



PPA

Plano Plurianual Municipal
2014-2017

Catarina-CE




PREFEITURA MUNICIPAL DE CATARINA
Rua José Rodrigues Pereira Neto, 280 - Centro
Catarina - Ceará - CEP: 63.595-000
CNPJ: 07.540.925/0001-74 - CGF: 06.920.243-5

EDITAL DE PUBLICAÇÃO

O Sr. Rafael Rufino Melo Paes de Andrade, Prefeito Municipal de Catarina, em escrita observância ao que determina o art. 37, caput, da Constituição Federal, o art. 28, inciso X, da Constituição do Estado do Ceará, Lei Nº 12.527 de 19 de Novembro de 2011 e Lei de Responsabilidade Fiscal-LRF, TORNA PÚBLICO A LEI MUNICIPAL Nº 433 DE 18 DE NOVEMBRO DE 2013, que Dispõe sobre o Plano Plurianual do Município de Catarina, Estado do Ceará para o quadriênio de 2014 a 2017 e dá outras providências, por afixação na sede da Prefeitura Municipal de Catarina, Câmara Municipal de Catarina e demais locais de amplo acesso público e pelo site <http://catarina.ce.gov.br> para o conhecimento e controle pelos interessados diretos pelo povo em geral, e início dos seus efeitos jurídicos legais.

PAÇO DA PREFEITURA MUNICIPAL DE CATARINA, ESTADO DO CEARÁ, 18 DE NOVEMBRO DE 2013.


RAFAEL RUFINO MELO PAES DE ANDRADE
RAFAEL RUFINO MELO PAES DE ANDRADE
PREFEITO MUNICIPAL
Prefeito Municipal

Lei nº 433/2013 de 18 de Novembro de 2013.

Dispõe sobre o Plano Plurianual de governo do Município de Catarina, para o quadriênio 2014/2017.

O PREFEITO MUNICIPAL DE CATARINA, Estado do Ceará, no uso de suas atribuições legais, conferidas pela Lei Orgânica do Município, Faz saber que a Câmara dos Vereadores aprovou e eu sanciono a seguinte lei.

Art. 1º. Esta lei institui o Plano Plurianual do Município de Catarina, para o quadriênio 2014/2017, em cumprimento ao disposto no art. 165, parágrafo 1º da Carta Magna brasileira e na forma do anexo desta lei.

Art. 2º. O Plano Plurianual de Governo foi elaborado observado às demonstrações que viabilizaram informações orçamentárias, financeiras, geográficas, objetivas, organizacionais e funções programáticas, conforme planilhas demonstrativas acostadas nos demais anexos que é parte integrante desta lei:

I – Planilha Geográfica e indicativos gerais (anexo I);

II – Demonstrativo das Receitas arrecadadas 2011/2012, Orçada 2013 e Estimadas 2014/2017 (Anexo II);

III – Demonstrativo das restrições orçamentárias que se relacionam às despesas de pessoal, gestão de políticas públicas, à reserva de contingência e outras decorrentes de precatórios e encargos especiais (anexo III).

IV – Demonstrativos dos Macroobjetivos e diretrizes estratégicas utilizados para elaboração das ações de governo, programação orçamentária por tipos: Finalístico, Gestão de Políticas Públicas, Apoio Administrativo, Operações Especiais e exemplares contendo as funções programas do detalhamento e planejamento das metas e prioridades constantes do PPA, distribuídas em projeto, atividades e operações especiais (anexo IV)

Art. 3º. A exclusão ou alteração de programas constantes desta Lei ou inclusão de um novo programa serão propostas pelo Poder Executivo, por meio de projeto de lei específico, da Lei de Diretrizes Orçamentárias, da Lei Orçamentária Anual ou da abertura de créditos especiais aos orçamentos vigentes do quadriênio.

Parágrafo único. Fica o Poder Executivo autorizado a introduzir modificações no presente Plano Plurianual, no que couber aos

objetivos, ações e às metas programadas para o período abrangendo, nos casos de:

- I- alterações de indicadores de programa;
- II- inclusão, exclusão ou alteração de ações e respectivas metas, exclusivamente nos casos em que tais modificações não envolvam aumento nos recursos orçamentários.

Art. 4º. Os recursos financeiros contidos nos Anexos desta Lei serão ajustada anualmente, por ocasião da elaboração da Lei orçamentária Anual, considerando, dentre outras variações, o crescimento econômico, a taxa de inflação, o comportamento dos contribuintes, o crescimento populacional e outros fatores internos ou externos que provoquem aumento ou decréscimo da receita prevista.

Art. 5º O poder Executivo enviará á Câmara de Vereadores, até o dia 30, de maio de cada exercício, relatório de avaliação do Plano Plurianual.

Parágrafo Único. O relatório conterà, no mínimo:

I – avaliação do comportamento das variáveis macroeconômicas que embasaram a elaboração do Plano, explicando, se for o caso, as razões das diferenças verificadas entre os valores previsões e executados;

II – demonstrativo, por programa, da execução física e financeira do exercício anterior e a acumulada;

III – demonstrativo, por programa e para cada indicador, no índice alcançado ao término do exercício anterior, comparado com o índice final previsto;

IV – avaliação, por programa, da possibilidade de alcance do índice final previsto para cada indicador e de cumprimento das metas físicas e, quando possível, da previsão de custos para cada ação, relacionando, se for o caso, as medidas corretivas necessárias.

Art. 6º. Esta Lei entra em vigor na data de sua publicação, revogadas as disposições em contrário.

Paço da Prefeitura Municipal de Catarina, aos 18 dias do mês de Novembro de 2013.


RAFAEL RUFINO MELO PAES DE ANDRADE
PREFEITO MUNICIPAL



Plano Plurianual para o quadriênio de 2010-2013

Município de Catarina

ANEXO I

LEI N° 433/2013

Aniversário	25 de maio
Fundação	25.05.1951
Gentílico	Catarinense
Lema	construindo uma catarina cidadã
Prefeito(a)	Jefferson Paes de Andrade Rodrigues (PSDB) (2005 - 2008)

Localização



06° 07' 51" S 39° 52' 40" O 06° 07' 51" S 39° 52' 40" O

Unidade federativa Ceará

Mesorregião Sertões Cearenses *IBGE/2008*¹⁴

Microrregião Sertão de Inhamuns *IBGE/2008*¹⁴

Municípios limítrofes Mombaça, Saboeiro, Acopiara e Arneiros

Distância até a capital 394 km km

Características geográficas

Área	486,859 km ²
População	18.010 hab. est. <i>IBGE/2009</i> ¹⁴
Densidade	37,4 hab./km ²
Altitude	580 metros acima do nível do mar m
Clima	<i>Não disponível</i>
Fuso horário	UTC-3

Indicadores

IDH	0,58 <i>IBGE/PNUD/2000</i> ¹⁴
PIB	R\$ 31.014 mil <i>IBGE/2005</i> ¹⁴
PIB per capita	R\$ 1.741,00 <i>IBGE/2005</i> ¹⁴

RAFAEL RUFINO MELO PAES DE ANDRADE
Prefeito Municipal

1 - CARACTERIZAÇÃO GEOGRÁFICA



1.1 - ASPECTOS GERAIS

Características

Município de Origem – Saboeiro
 Ano de Criação - 1957
 Lei de Criação – 3.604
 Toponímia - Nome simplificado de Santa Catarina
 Gentílico - Catarinense
 Código Município - 2303600

Fonte: IBGE/IPECE.

1.2 - POSIÇÃO E EXTENSÃO

Situação Geográfica

Coordenadas Geográficas		Localização	Municípios Limítrofes			
Latitude(S)	Longitude(WGr)		Norte	Sul	Leste	Oeste
6° 07' 51"	39° 52' 39"	Centro-Oeste	Acopiara, Mombaça, Arneiroz	Saboeiro	Saboeiro, Acopiara	Arneiroz, Aiuaba

Fonte: IBGE/IPECE.

Medidas Territoriais

Área		Altitude (m)	Distância em Linha Reta a Capital (km)
Absoluta (km²)	Relativa (%)		
486,86	0,33	580	306

Fonte: IBGE/IPECE.

1.3 - CARACTERÍSTICAS AMBIENTAIS

Aspectos Climáticos

Clima	Pluviosidade (mm)	Temperatura Média (°C)	Período Chuvoso
Tropical Quente Semi-árido	645,2	24° a 26°	fevereiro a abril

Fonte: FUNCEME/IPECE.

Componentes Ambientais

Relevo	Solos	Vegetação	Bacia Hidrográfica
Depressão Sertaneja, Maciços Residuais	Podzólico Vermelho-Amarelo, Solos Litólicos	Caatinga Arbustiva Aberta	Alto Jaguaribe

Fonte: FUNCEME/IPECE.


RAFAEL RUFINO MELO PAES DE ANDRADE
 Prefeito Municipal

1.4 - Divisão Político-Administrativa

Divisão Territorial

Códigos	Distritos	Ano de Criação
230360005	Catarina	1957

Fonte: IBGE/PECE.

Regionalização

Região Administrativa	Macrorregião de Planejamento	Mesorregião	Microrregião
16	Cariri Centro-Sul	Sertões Cearenses	Sertão dos Inhamuns

Fonte: IBGE/PECE.


RAFAEL RUFINO MELO PAES DE ANDRADE
Prefeito Municipal

2 - ASPECTOS DEMOGRÁFICOS E SOCIAIS

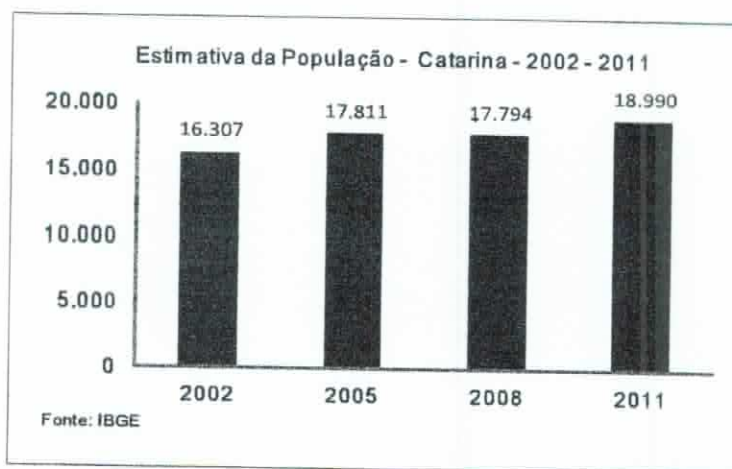


2.1 - DEMOGRAFIA

População Residente – 1991/2000/2010

Discriminação	População Residente					
	1991		2000		2010	
	Nº	%	Nº	%	Nº	%
Total	11.934	100,00	15.547	100,00	18.745	100,00
Urbana	3.676	30,80	6.465	41,58	8.728	46,56
Rural	8.258	69,20	9.082	58,42	10.017	53,44
Homens	5.707	47,82	7.594	48,85	9.302	49,62
Mulheres	6.227	52,18	7.953	51,15	9.443	50,38

Fonte: IBGE – Censos Demográficos 1991/2000/2010.



População Recenseada, por Sexo, Segundo os Grupos de Idade - 2000/2010

Grupos de idade	População Residente					
	Total		Homens		Mulheres	
	2000	2010	2000	2010	2000	2010
Total	15.547	18.745	7.594	9.302	7.953	9.443
0 – 4 anos	1.520	1.414	761	737	759	677
5 – 9 anos	1.821	1.297	881	635	940	662
10 – 14 anos	2.006	1.596	963	797	1.043	799
15 – 19 anos	1.885	1.700	902	814	983	886
20 – 24 anos	1.472	2.074	723	950	749	1.124
25 – 29 anos	1.123	1.803	528	901	595	902
30 – 34 anos	1.042	1.544	503	793	539	751
35 – 39 anos	913	1.229	457	594	456	635
40 – 44 anos	822	1.107	396	559	426	548
45 – 49 anos	645	1.168	306	582	339	586
50 – 59 anos	977	1.872	515	928	462	944
60 – 69 anos	730	1.013	366	546	364	467
70 anos ou mais	591	928	293	466	298	462

Fonte: Instituto Brasileiro de Geografia e Estatística (IBGE) – Censos Demográficos 2000/2010.

RAFAEL RUFINO MELO PAES DE ANDRADE
 Prefeito Municipal

Indicadores Demográficos – 1991/2000/2010

Discriminação	Indicadores Demográficos		
	1991	2000	2010
Densidade demográfica (hab./km ²)	24,59	26,82	38,50
Taxa geométrica de crescimento anual (%) ⁽¹⁾			
Total	2,66	2,98	1,89
Urbana	4,11	6,47	3,05
Rural	2,08	1,06	0,98
Taxa de urbanização (%)	30,82	41,58	46,56
Razão de sexo	91,65	95,49	98,51
Participação nos grandes grupos populacionais (%)	100,00	100,00	100,00
0 a 14 anos	43,42	34,39	22,98
15 a 64 anos	51,22	59,72	69,82
65 anos e mais	5,36	5,89	7,20
Razão de dependência ⁽²⁾	95,22	67,44	43,22

Fonte: IBGE – Censos Demográficos 1991/2000/2010.

(1) Taxas nos períodos 1980/91 e 1991/00 para os anos de 1991, 2000 e 2010, respectivamente.

(2) Quociente entre "população dependente", isto é, pessoas menores de 15 anos e com 65 anos ou mais de idade e a população potencialmente ativa, isto é, pessoas com idade entre 15 e 64 anos.

2.2 - DOMÍLIOS

Domicílios Particulares Ocupados por Situação e Média de Moradores – 2010

Situação	Domicílios Particulares Ocupados		
	Quantidade	Média de Moradores	
		Município	Estado
Total	5.027	3,73	3,56
Urbana	2.475	3,53	3,49
Rural	2.552	3,96	3,79

Fonte: IBGE – Censo Demográfico 2010.

2.3 - SAÚDE

Unidades de Saúde Ligadas ao Sistema Único de Saúde (SUS), por Tipo de Prestador - 2011

Tipo de Prestador	Unidades de Saúde Ligadas ao SUS	
	Quantidade	%
Total	13	100,00
Pública	13	100,00
Privada	-	-

Fonte: Secretaria da Saúde do Estado do Ceará (SESA).

Unidades de Saúde Ligadas ao Sistema Único de Saúde (SUS), por Tipo de Unidade - 2011

Tipo de Unidade	Unidades de Saúde Ligadas ao SUS	
	Município	Estado
Total (1)	13	3.532
Hospital geral	-	182
Hospital especializado	-	48
Posto de saúde	5	474
Clínica especializada/Ambulatório especialidades	2	401
Consultórios isolados	-	24
Unidade mista	1	46
Unidade móvel	-	19
Unidade de vigilância sanitária	1	107
Centro de saúde/Unidade básica de saúde	3	1.576
Laboratório central de saúde pública	-	3
Centro de atenção psicossocial	-	111
Unidade de serviço auxiliar de diagnóstico e terapia	-	154
Farmácia isolada	-	30
Policlínica	-	39
Pronto socorro especializado	-	5

Fonte: Secretaria da Saúde do Estado do Ceará (SESA).

(1) Inclui (Hospital/Dia - Isolado, Centro de parto isolado, Centro de apoio a saúde da família, Centro de atenção hemoterápica/HEMOCE, Unidade de atenção a saúde indígena, Cooperativa e Secretaria de saúde).


RAFAEL RUFINO MELO PAES DE ANDRADE
 Prefeito Municipal

Profissionais de Saúde, Ligados ao Sistema Único de Saúde (SUS) – 2011

Discriminação	Profissionais de Saúde Ligados ao SUS	
	Município	Estado
Total	126	56.741
Médicos	9	9.523
Dentistas	12	2.606
Enfermeiros	15	5.292
Outros profissionais de saúde/nível superior	10	5.177
Agentes comunitários de saúde	40	15.008
Outros profissionais de saúde/nível médio	40	19.135

Fonte: Secretaria da Saúde do Estado do Ceará (SESA).

Nota: Profissionais de saúde cadastrados em unidades de entidades públicas e privadas.

Crianças Acompanhadas pelo Programa Agentes de Saúde - 2011

Discriminação	Crianças Acompanhadas pelo Programa Agentes de Saúde (%)	
	Município	Estado
Até 4 meses só mamando	89,30	70,90
De 0 a 11 meses com vacina em dia	100,00	95,40
De 0 a 11 meses subnutridas (1)	1,80	1,30
De 12 a 23 meses com vacina em dia	100,00	95,50
De 12 a 23 meses subnutridas (1)	3,10	2,90
Peso < 2,5 kg ao nascer	3,10	7,40

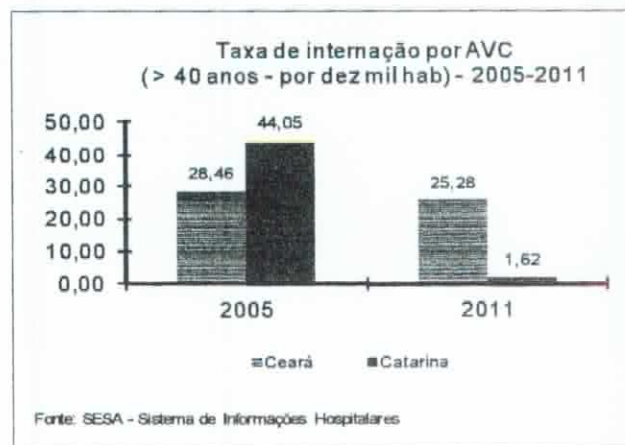
Fonte: Secretaria da Saúde do Estado do Ceará (SESA).

(1) Crianças com peso inferior a P₁₀.

Principais Indicadores de Saúde – 2011

Discriminação	Principais Indicadores de Saúde	
	Município	Estado
Médicos/1.000 hab.	0,47	1,12
Dentistas/1.000 hab.	0,63	0,31
Leitos/1.000 hab.	0,95	2,44
Unidades de saúde/1.000 hab.	0,68	0,41
Taxa de internação por AVC (40 anos ou mais)/ 10.000 hab.	1,62	25,28
Nascidos vivos	165	126.382
Óbitos	4	1.684
Taxa de mortalidade infantil/1.000 nascidos vivos	24,24	13,32

Fonte: Secretaria da Saúde do Estado do Ceará (SESA).



RAFAEL RUFINO MELO PAES DE ANDRADE
 Prefeito Municipal

Casos Confirmados das Doenças de Notificação Compulsória – 2011

Discriminação	Casos Confirmados das Doenças de Notificação Compulsória	
	Município	Estado
AIDS	-	731
Dengue	20	56.714
Febre tifoide	-	1
Hanseníase	-	2.016
Hepatite viral	-	384
Leishmaniose tegumentar	-	816
Leishmaniose Visceral	-	660
Leptospirose	-	123
Meningite	-	483
Raiva	-	-
Tétano acidental	-	28
Tuberculose	1	3.726

Fonte: Secretaria da Saúde do Estado do Ceará (SESA).

2.4 - EDUCAÇÃO

Docentes e Matrícula Inicial - 2011

Dependência Administrativa	Docentes		Matrícula Inicial	
	Município	Estado	Município	Estado
Total	162	108.890	3.065	2.420.396
Federal	-	867	-	7.792
Estadual	23	20.788	460	521.017
Municipal	127	66.065	2.482	1.474.392
Particular	12	24.367	123	417.195

Fonte: Secretaria da Educação Básica (SEDUC).

Escolas com Equipamentos e Salas de Aula - 2011

Discriminação	Federal		Estadual		Municipal		Particular	
	Nº	Equip./ escola	Nº	Equip./ escola	Nº	Equip./ escola	Nº	Equip./ escola
Total de escolas	-	-	1	-	16	-	1	-
Bibliotecas	-	-	1	1,00	1	0,06	-	-
Laboratório de informática	-	-	1	1,00	1	0,06	-	-
Salas de aula	-	-	7	-	87	-	6	-

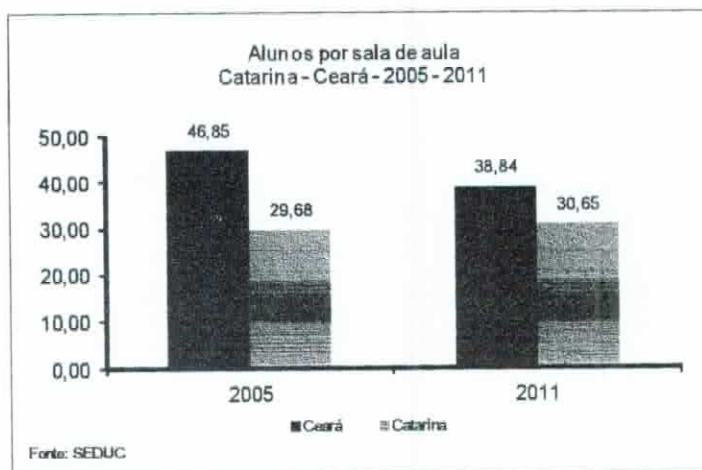
Fonte: Secretaria da Educação Básica (SEDUC).

Indicadores Educacionais no Ensino Fundamental e Médio – 2011

Discriminação	Indicadores Educacionais			
	Ensino Fundamental		Ensino Médio	
	Município	Estado	Município	Estado
Taxas (%)				
Escolarização líquida	59,62	87,04	31,24	49,01
Aprovação	92,90	89,60	85,20	81,80
Reprovação	4,10	7,80	3,90	6,70
Abandono	3,00	2,60	10,90	11,50
Alunos por sala de aula	22,61	27,57	65,71	33,99

Fonte: Secretaria da Educação Básica (SEDUC).

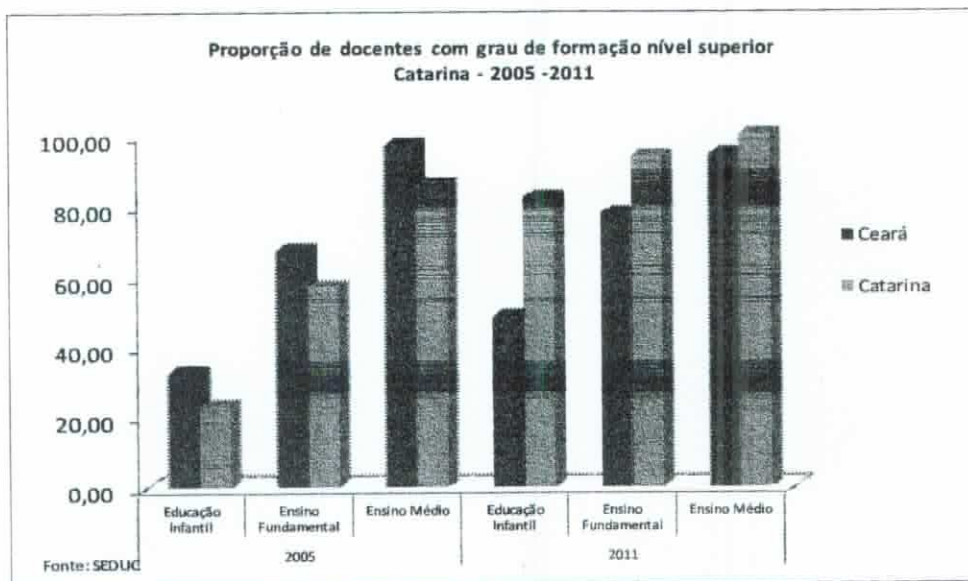

RAFAEL RUFINO MELO PAES DE ANDRADE
 Prefeito Municipal



Taxa de Analfabetismo Funcional para Pessoas com 15 anos ou mais – 2000/2010

Discriminação	Município		Estado	
	2000	2010	2000	2010
População residente 15 anos ou mais	10.200	14.438	4.938.392	6.264.131
População alfabetizada 15 anos ou mais	6.397	10.187	3.627.614	5.087.493
Taxa de analfabetismo funcional (15 anos ou mais)	37,28	29,44	26,54	18,78

Fonte: Instituto Brasileiro de Geografia e Estatística (IBGE) – Censos Demográficos 2000/2010.




RAFAEL RUFINO MELO PAES DE ANDRADE
 Prefeito Municipal

2.5 – ÍNDICES DE DESENVOLVIMENTO

Índices de Desenvolvimento

Índices	Valor	Posição no Ranking
Índice de Desenvolvimento Municipal (IDM) – 2010	6,56	184
Índice de Desenvolvimento Humano (IDH) – 2000	0,580	170
Índice de Desenvolvimento Social de Oferta (IDS-O) – 2009	0,445	23
Índice de Desenvolvimento Social de Resultado (IDS-R) – 2009	0,536	34

Fonte: IPECE/PNUD.

População Extremamente Pobre: (Com rendimento domiciliar *per capita* mensal de até R\$ 70,00) - 2010

Discriminação	População Extremamente Pobre			
	Município	%	Estado	%
Total	4.289	22,88	1.502.924	17,78
Urbana	754	8,64	726.270	11,44
Rural	3.535	35,29	776.654	36,88

Fonte: Instituto Brasileiro de Geografia e Estatística (IBGE) – Censo Demográfico 2010.

2.6 – EMPREGO E RENDA

Número de Empregos Formais - 2011

Discriminação	Número de Empregos Formais					
	Município			Estado		
	Total	Masculino	Feminino	Total	Masculino	Feminino
Total das Atividades	687	277	410	1.406.906	784.780	622.126
Extrativa Mineral	-	-	-	2.812	2.529	2.529
Indústria de Transformação	2	2	-	251.767	154.180	154.180
Serviços Industriais de Utilidade Pública	-	-	-	7.603	6.533	6.533
Construção Civil	-	-	-	84.994	79.770	79.770
Comércio	22	15	7	230.755	139.011	139.011
Serviços	18	13	5	401.345	229.453	229.453
Administração Pública	645	247	398	403.177	151.672	151.672
Agropecuária	-	-	-	24.453	21.632	21.632

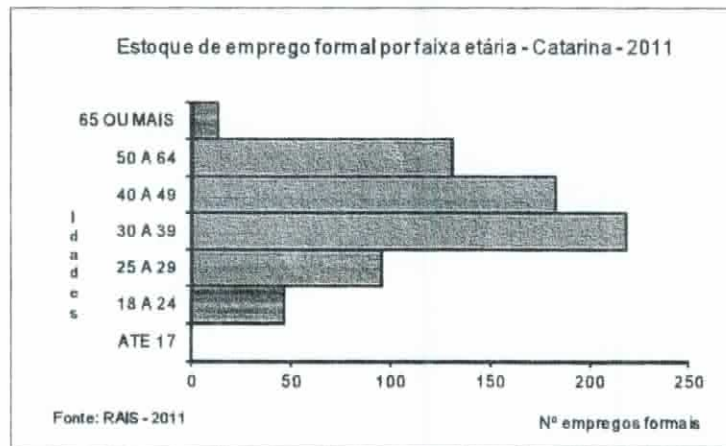
Fonte: RAIS/2011 – MTE.

Saldo de Empregos Formais - 2011

Discriminação	Saldo de Empregos Formais					
	Município			Estado		
	Admitidos	Desligados	Saldo	Admitidos	Desligados	Saldo
Total das Atividades	7	5	2	489.918	443.892	46.026
Extrativa Mineral	-	-	-	1.382	992	390
Indústria de Transformação	1	-	1	97.663	97.481	182
Serviços Industriais de Utilidade Pública	-	-	-	1.937	1.758	179
Construção Civil	-	-	-	82.465	77.361	5.104
Comércio	4	5	-1	111.263	95.944	15.319
Serviços	2	-	2	178.632	154.834	23.798
Administração Pública	-	-	-	2.210	2.260	-50
Agropecuária	-	-	-	14.366	13.262	1.104

Fonte: CAGED-MTE.


RAFAEL RUFINO MELO PAES DE ANDRADE
 Prefeito Municipal



Renda Domiciliar per capita (Salário mínimo R\$ 510,00) - 2010

Discriminação	Município		Estado		(% Município/Estado)
	Nº	%	Nº	%	
Total	5.020	100,00	2.365.276	100,00	0,21
Até 1/4	1.866	37,17	515.628	21,80	0,36
Mais de 1/4 a 1/2	1.580	31,47	648.315	27,41	0,00
Mais de 1/2 a 1	1.208	24,06	659.736	27,89	0,18
Mais de 1 a 2	196	3,90	253.603	10,72	0,08
Mais de 2 a 3	45	0,90	69.758	2,95	0,06
Mais de 3	43	0,86	112.321	4,75	0,04
Sem rendimento	82	1,63	105.371	4,45	0,08

Fonte: Instituto Brasileiro de Geografia e Estatística (IBGE) – Censo Demográfico 2010.


RAFAEL RUFINO MELO PAES DE ANDRADE
 Prefeito Municipal

3 - INFRAESTRUTURA



3.1 - SANEAMENTO

Abastecimento de Água - 2011

Discriminação	Abastecimento de Água		
	Município	Estado	% Sobre o Total do Estado
Ligações reais	2.341	1.493.388	0,16
Ligações ativas	2.233	1.393.477	0,16
Volume produzido (m ³)	337.954	368.534.122	0,09
Taxa de cobertura d'água urbana (%) (1)	95,72	91,57	-

Fonte: Companhia de Água e Esgoto do Ceará (CAGECE)/ SE INFRA.

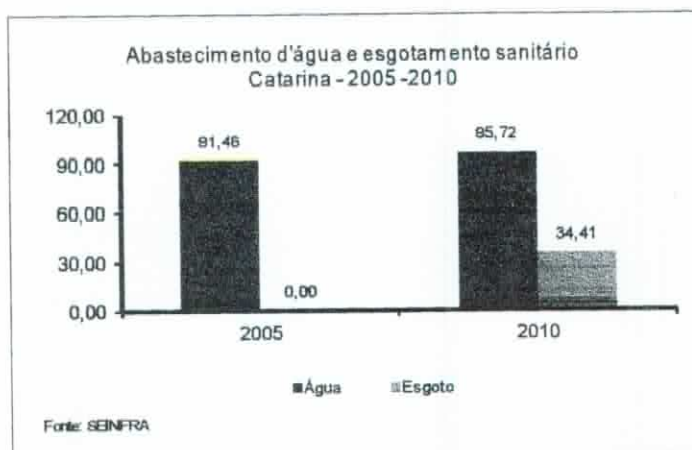
(1) Dados referente à 2010.

Esgotamento Sanitário - 2011

Discriminação	Esgotamento Sanitário		
	Município	Estado	% Sobre o Total do Estado
Ligações reais	617	473.318	0,13
Ligações ativas	586	451.013	0,13
Taxa de cobertura urbana de esgoto (%) (1)	34,41	28,87	-

Fonte: Companhia de Água e Esgoto do Ceará (CAGECE)/ SE INFRA.

(1) Dados referente à 2010.



Domicílios Particulares Permanentes Segundo as Formas de Abastecimento de Água - 2000/2010

Formas de Abastecimentos	Município				Estado			
	2000	%	2010	%	2000	%	2010	%
Total	3.157	100,00	5.020	100,00	1.757.888	100,00	2.365.276	100,00
Ligada a rede geral	1.423	45,07	2.868	57,13	1.068.746	60,80	1.826.543	77,22
Poço ou nascente	915	28,98	78	1,55	360.737	20,52	221.161	9,35
Outra	819	25,94	2.074	41,31	328.405	18,68	317.565	13,43

Fonte: Instituto Brasileiro de Geografia e Estatística (IBGE) - Censos Demográficos - 2000/2010.

Domicílios Particulares Permanente Segundo os Tipos de Esgotamento Sanitário - 2000/2010

Tipos de Esgotamentos Sanitários	Município				Estado			
	2000	%	2010	%	2000	%	2010	%
Total (1)	3.157	100,00	5.020	100,00	1.757.888	100,00	2.365.276	100,00
Rede geral ou pluvial	24	0,76	850	16,93	376.884	21,44	774.873	32,76
Fossa séptica	15	0,48	90	1,79	218.682	12,44	251.193	10,62
Outra	1.614	51,12	3.227	64,28	731.075	41,59	1.167.911	49,38
Não tinham banheiros	1.504	47,64	853	16,99	431.247	24,53	171.277	7,24

Fonte: Instituto Brasileiro de Geografia e Estatística (IBGE) - Censos Demográficos - 2000/2010.

(1) Inclusive os domicílios sem declaração da existência de banheiro ou sanitário.

Rafael Rufino Melo Paes de Andrade
Prefeito Municipal

3.2 - ENERGIA ELÉTRICA E COLETA DE LIXO

Consumo e Consumidores de Energia Elétrica - 2011

Classes de Consumo	Consumo (mwh)	Consumidores
Total	4.851	3.826
Residencial	2.170	2.798
Industrial	7	3
Comercial	444	236
Rural	480	718
Público	1.749	71
Próprio	-	-

Fonte: Companhia Energética do Ceará (COELCE).

Domicílios Particulares Permanente Segundo Energia Elétrica e Lixo Coletado - 2000/2010

Discriminação	Município				Estado			
	2000	%	2010	%	2000	%	2010	%
Total	3.157	-	5.020	-	1.757.888	-	2.365.276	-
Com energia elétrica	2.080	65,89	4.719	94,00	1.568.648	89,23	2.340.224	98,94
Com lixo coletado	1.293	40,96	2.611	52,01	1.081.790	61,54	1.781.993	75,34

Fonte: Instituto Brasileiro de Geografia e Estatística (IBGE) – Censos Demográficos - 2000/2010.


RAFAEL RUFINO MELO PAES DE ANDRADE
 Prefeito Municipal

4 – ECONOMIA E FINANÇAS

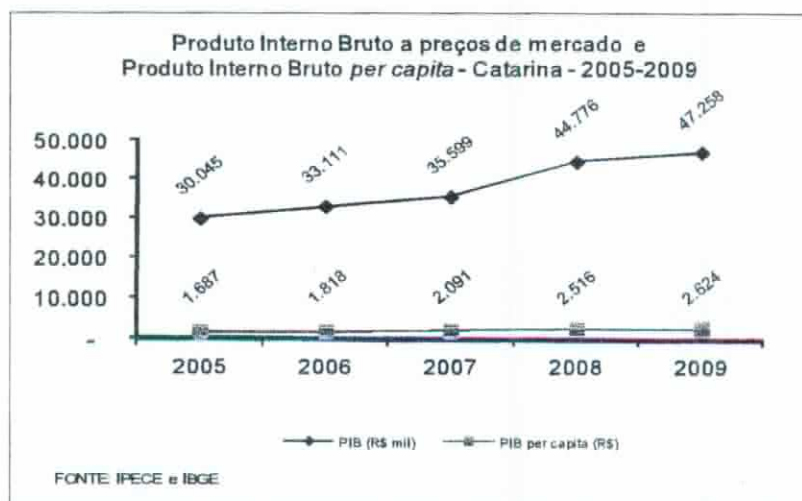


4.1 - PRODUTO INTERNO BRUTO

Produto Interno Bruto - 2009

Discriminação	Município	Estado
PIB a preços de mercado (R\$ mil)	47.258	65.703.761
PIB per capita (R\$ 1,00)	2.624	7.687
PIB por setor (%)		
Agropecuária	9,15	5,10
Indústria	10,63	24,51
Serviços	80,22	70,38

Fontes: IBGE/PECE.



4.2 - FINANÇAS PÚBLICAS

Receita Municipal - 2011

Discriminação	Receita Municipal	
	Valor Corrente (R\$ mil)	% Sobre a Receita Total
Receita Total	23.157	100,00
Receitas correntes	23.005	99,34
Receita tributária	977	4,22
Receita de contribuições	-	-
Receita patrimonial	94	0,41
Receita de serviços	-	-
Transferências correntes	21.791	94,10
Outras receitas correntes	142	0,62
Receitas de capital	153	0,66

Fonte: Tribunal de Contas dos Municípios (TCM).

Despesa Municipal - 2011

Discriminação	Despesa Municipal	
	Valor Corrente (R\$ mil)	% Sobre a Despesa Total
Total	23.034	100,00
Despesas correntes	18.099	78,57
Pessoal e encargos sociais	10.649	46,23
Juros e encargos da dívida	73	0,32
Outras despesas correntes	7.376	32,02
Despesas de capital	4.935	21,43
Investimentos	4.623	20,07
Inversões financeiras	-	-
Amortização da dívida	312	1,35

Fonte: Tribunal de Contas dos Municípios (TCM).

RAFAEL RUFINO MELO PAES DE ANDRADE

 Prefeito Municipal

Receita Estadual Arrecadada - 2011

Discriminação	Receita Estadual Arrecadada	
	Valor Corrente (R\$ mil)	% Sobre a Receita Total
Receita total	516	-
Receita tributária	516	100,00
Receita do ICMS	325	62,97

Fonte: Secretaria da Fazenda (SEFAZ).

Nota: Não foram considerados ajustes e anulações de receitas.

Receita da União Arrecadada - 2011

Discriminação	Receita da União Arrecadada	
	Valor Corrente (R\$ mil)	% Sobre a Receita Total
Receita total	282	-
Arrecadação IPI	-	-

Fonte: Secretaria Regional da Receita Federal.

Nota: Arrecadação bruta sem retificações.


RAFAEL RUFINO MELO PAES DE ANDRADE
 Prefeito Municipal

5 - POLÍTICA



Prefeitura

Endereço	Telefone
Rua José Rodrigues Pereira Neto, 280 C.E.P: 63.595-000	(88) 3556-1289 Fax (88) 3556-1167

Fonte: Associação dos Municípios e Prefeitos do Estado do Ceará (APRECE).

Prefeito Eleito - 2008

Nome	Partido
Jefferson Paes de Andrade Rodrigues (DR. JEFFERSON)	PMDB

Fonte: Associação dos Municípios e Prefeitos do Estado do Ceará (APRECE).

RAFAEL RUFINO MELO PAES DE ANDRADE
Prefeito Municipal

Especificações	RECEITA ARRECADADA		RECEITA ARRECADADA		RECEITA ORÇADA		RECEITA ESTIMADA		RECEITA ESTIMADA		RECEITA ESTIMADA		Total Estimado 2014/2017	
	2011	2012	2013	2014	2015	2016	2017	2018	2019	2020	2021	2022	2023	2024
RECEITAS CORRENTES														
Receita Tributária	R\$ 977.233,49	R\$ 889.892,42	R\$ 992.500,00	R\$ 1.250.000,00	R\$ 1.300.000,00	R\$ 1.380.000,00	R\$ 1.400.000,00	R\$ -	R\$ -	R\$ -	R\$ -	R\$ -	R\$ -	R\$ -
Receita de Contribuições	R\$ -	R\$ -	R\$ -	R\$ -	R\$ -	R\$ -	R\$ -	R\$ -	R\$ -	R\$ -	R\$ -	R\$ -	R\$ -	R\$ -
Receita Patrimonial	R\$ 94.397,94	R\$ 80.495,98	R\$ 84.300,00	R\$ 101.000,00	R\$ 120.000,00	R\$ 130.000,00	R\$ 135.000,00	R\$ -	R\$ -	R\$ -	R\$ -	R\$ -	R\$ -	R\$ -
Receitas de Serviços	R\$ -	R\$ -	R\$ -	R\$ -	R\$ -	R\$ -	R\$ -	R\$ -	R\$ -	R\$ -	R\$ -	R\$ -	R\$ -	R\$ -
Transferências Correntes	R\$ 24.529.008,25	R\$ 27.378.610,25	R\$ 25.498.290,00	R\$ 26.900.000,00	R\$ 28.150.000,00	R\$ 29.496.350,00	R\$ 31.250.000,00	R\$ -	R\$ -	R\$ -	R\$ -	R\$ -	R\$ -	R\$ -
Outras Receitas Correntes	R\$ 141.825,50	R\$ 33.779,65	R\$ 13.750,00	R\$ 20.000,00	R\$ 35.000,00	R\$ 38.000,00	R\$ 40.000,00	R\$ -	R\$ -	R\$ -	R\$ -	R\$ -	R\$ -	R\$ -
RECEITAS DE CAPITAL														
Alienações de Bens	R\$ -	R\$ -	R\$ -	R\$ -	R\$ -	R\$ -	R\$ -	R\$ -	R\$ -	R\$ -	R\$ -	R\$ -	R\$ -	R\$ -
Transferências de Capital	R\$ 152.500,00	R\$ 494.520,00	R\$ 250.000,00	R\$ 300.000,00	R\$ 320.000,00	R\$ 380.000,00	R\$ 400.000,00	R\$ -	R\$ -	R\$ -	R\$ -	R\$ -	R\$ -	R\$ -
Deduções de Transferências	-R\$ 2.737.549,16	-R\$ 2.892.343,20	-R\$ 2.816.840,00	-R\$ 2.893.440,00	-R\$ 2.989.340,00	-R\$ 3.157.054,56	-R\$ 3.622.084,28	-R\$ -	-R\$ -	-R\$ -	-R\$ -	-R\$ -	-R\$ -	-R\$ -
SUB-TOTAL	23.157.416,02	26.151.025,10	24.022.000,00	25.677.560,00	26.935.660,00	28.267.295,44	29.602.915,72	110.483.431,13	110.483.431,13	110.483.431,13	110.483.431,13	110.483.431,13	110.483.431,13	110.483.431,13

RAFAEL RUFINO MELO PAES DE ANDRADE
Prefeito Municipal

LEI N° 433/2013

Demonstrativo das restrições orçamentárias, despesas de pessoal, gestão de políticas públicas, à reserva de contingência, precatórios e encargos especiais

Especificações	2009	2010	2011	2012	Total
1. RECEITA ARRECADADA	17.096.178,83	20.855.677,57	23.157.416,02	26.151.025,10	87.260.297,52
2. DESPESA FIXA	17.118.641,25	19.336.479,15	22.111.818,59	24.178.483,52	
Pessoal e Encargos Sociais	8.085.030,43	9.500.824,46	10.540.232,88	11.751.082,89	
Gestão das Políticas Públicas	9.033.610,82	9.835.654,69	11.571.585,71	12.427.400,63	
3. AMORTIZAÇÃO DAS DIVIDAS	48.791,04	162.081,58	311.899,69	344.552,37	
4. PRECATORIOS JUDICIAIS	0,00	0,00	0,00	0,00	
5. RESERVA DE CONTINGENCIA	0,00	0,00	0,00	0,00	
6. TOTAL DA DESPESA (2+3+4+5)	17.167.432,29	19.498.560,73	22.423.718,28	24.523.035,89	86.612.747,19
Recursos disponíveis para criação, expansão e aperfeiçoamento da ação governamental(1-6)	-71.253,46	1.357.116,84	733.697,74	1.627.989,21	3.647.550,33


RAFAEL RUINO MELO PASS DE ANDRADE
 Prefeito Municipal

ANEXO IV

LEI N° 433/2013

MACROOBJETIVO 01: Promoção e fortalecimento da cidadania visando o bem estar social.

DIRETRIZES ESTRATÉGICA do M.01:

- 1- Investir na qualidade do atendimento da educação em seus diversos níveis de forma a garantir a permanência e o êxito do aluno.
- 2- Promover o aumento da cobertura do atendimento as famílias de forma a desenvolver ações intersetoriais de promoção da saúde para maximizar os resultados dos programas de saúde.
- 3- Promover a prestação de serviços de assistência social para minimizar o risco socioeconômico junto as famílias de baixa renda para afirmação da cidadania.
- 4- Implementação de programas de enfrentamento da pobreza, promovendo a criação da Bolsa Família Municipal a título de contrapartida aos programas sociais do governo federal, visando a minimização as desigualdades regionais do município.
- 5- Promover a cultura para fortalecimento da sociedade.

MACROOBJETIVO 02: Desenvolvimento da economia local através da geração de emprego e renda.

DIRETRIZES ESTRATÉGICA do M.02:

- 1- Investir nas áreas de agricultura, agroindústria e turismo de forma sustentável e equilibrada, visando melhorar o nível de renda da população.
- 2- propiciar a atração de investimento em nível local, por meio da melhoria das condições de acessibilidade ao município, visando o seu desenvolvimento sustentável.

MACROOBJETIVO 03: Desenvolvimento da Infra-Estrutura física como suporte do desenvolvimento socioeconômico.

DIRETRIZES ESTRATÉGICA do M.03:

- 1- Construção reforma ampliação e melhoramento da oferta dos serviços de energia elétrica, pavimentação urbana, estradas vicinais, saneamento básico, abastecimento de água e implantar sistema de coleta de lixo domiciliares.

MACROOBJETIVO 04: Modernização administrativa e qualidade no serviço público.

DIRETRIZES ESTRATÉGICA do M.04:

1- Investir na modernização administrativa e valorização do serviço público, visando melhorar a prestação de serviços a população.

MACROOBJETIVO 05: Fortalecimento e Desenvolvimento da Produção Rural.

DIRETRIZES ESTRATÉGICA do M.05:

1- Promover e desenvolvimento o semi-árido do município através de incentivo a cultivos de vegetais orgânicos, produção agro-pecuária, aviculturas, suinoculturas, ovinocultura, caprinocultura, aqüicultura e outros. Visando o fortalecimento sustentável e econômico do município.



RAFAEL RUFINO MELO PAES DE ANDRADE
Prefeito Municipal

ÓRGÃO: 01 - Câmara Municipal de Catarina
 UNIDADE ORÇAMENTÁRIA: 01.00 - Câmara Municipal de Catarina

Função: 01 - Legislativa

Subfunção: 031 - Ação Legislativa

Programa: 0001 - Ação Legislativa

Ação: 0001 - Construção da Sede do Legislativo Municipal

Unidade de medida: Unidade

Região	Quant. 2014	Quant. 2015	Quant. 2016	Quant. 2017
Município	0	0	0	1
Quantidade por ano...	0	0	0	1
Valor por ano.....	0,00	0,00	0,00	350.000,00
Totais.....: Quantidade	1	valor	350.000,00	

Ação: 0002 - Manutenção do Legislativo Municipal

Unidade de medida: R\$

Região	Quant. 2014	Quant. 2015	Quant. 2016	Quant. 2017
Município	1.155.000	1.212.750	1.273.387	1.337.056
Quantidade por ano...	1.155.000	1.212.750	1.273.387	1.337.056
Valor por ano.....	1.155.000,00	1.212.750,00	1.273.387,00	1.337.056,00
Totais.....: Quantidade	4.978.193	valor	4.978.193,00	

TOTAL DO PROGRAMA:	Valor 2014	Valor 2015	Valor 2016	Valor 2017
	1.155.000,00	1.212.750,00	1.273.387,00	1.687.056,00

TOTAL DA UNIDADE ORÇAMENTÁRIA:	Valor 2014	Valor 2015	Valor 2016	Valor 2017
	1.155.000,00	1.212.750,00	1.273.387,00	1.687.056,00

ÓRGÃO: 02 - Secretaria de Governo
 UNIDADE ORÇAMENTÁRIA: 02.01 - Secretaria de Governo

Função: 04 - Administração

subfunção: 122 - Administração Geral

Programa: 0037 - Administração Geral
 PROMOÇÃO E FORTALECIMENTO DAS ATIVIDADES ADMINISTRATIVAS VISANDO O MELHORIAS DO FUNCIONAMENTO GOVERNAMENTAL.

Ação: 0003 - Firmar convênios de cooperação técnica com entidade públicas e privadas.

Unidade de medida: R\$

Região	Quant. 2014	Quant. 2015	Quant. 2016	Quant. 2017
Município	23.100	24.255	25.467	26.741
Quantidade por ano...	23.100	24.255	25.467	26.741
Valor por ano.....	23.100,00	24.255,00	25.467,00	26.741,00
Totais.....: Quantidade	99.563	valor	99.563,00	

Ação: 0004 - Manter as Atividades Administrativas da Secretaria de Governo.

Unidade de medida: R\$

Região	Quant. 2014	Quant. 2015	Quant. 2016	Quant. 2017
Município	653.100	685.755	720.042	756.044
Quantidade por ano...	653.100	685.755	720.042	756.044
Valor por ano.....	653.100,00	685.755,00	720.042,00	756.044,00
Totais.....: Quantidade	2.814.941	valor	2.814.941,00	

Ação: 0005 - Manter as Atividades Administrativas do Posto Avançado do DETRAN.

Unidade de medida: R\$

Região	Quant. 2014	Quant. 2015	Quant. 2016	Quant. 2017
Município	10.500	11.025	11.576	12.154
Quantidade por ano...	10.500	11.025	11.576	12.154
Valor por ano.....	10.500,00	11.025,00	11.576,00	12.154,00
Totais.....: Quantidade	45.255	valor	45.255,00	

ÓRGÃO: 02 - Secretaria de Governo
UNIDADE ORÇAMENTÁRIA: 02.01 - Secretaria de Governo

TOTAL DO PROGRAMA:	Valor 2014 686.700,00	Valor 2015 721.035,00	Valor 2016 757.085,00	Valor 2017 794.939,00
TOTAL DA UNIDADE ORÇAMENTÁRIA:	Valor 2014 686.700,00	Valor 2015 721.035,00	Valor 2016 757.085,00	Valor 2017 794.939,00

ÓRGÃO: 03 - Secretaria de Administração
 UNIDADE ORÇAMENTÁRIA: 03,00 - Secretaria de Administração

Função: 04 - Administração

Subfunção: 122 - Administração Geral

Programa: 0037 - Administração Geral
 PROMOÇÃO E FORTALECIMENTO DAS ATIVIDADES ADMINISTRATIVAS VISANDO O MELHORIAS DO FUNCIONAMENTO GOVERNAMENTAL.

Ação: 0006 - Manter as Atividades Administrativas da Secretaria de Administração.

Unidade de medida: R\$

Região	Quant. 2014	Quant. 2015	Quant. 2016	Quant. 2017
Município	672.000	705.000	740.880	777.924
Quantidade por ano...	672.000	705.000	740.880	777.924
Valor por ano.....	672.000,00	705.600,00	740.880,00	777.924,00
Totais.....: Quantidade	2.895.804	valor	2.896.404,00	

Ação: 0145 - Realização de Concurso Público.

Unidade de medida: Concurso

Região	Quant. 2014	Quant. 2015	Quant. 2016	Quant. 2017
Município	0	0	0	1
Quantidade por ano...	0	0	0	1
Valor por ano.....	0,00	0,00	0,00	80.000,00
Totais.....: Quantidade	1	valor	80.000,00	

TOTAL DO PROGRAMA:	Valor 2014	Valor 2015	Valor 2016	Valor 2017
	672.000,00	705.600,00	740.880,00	857.924,00

TOTAL DA UNIDADE ORÇAMENTÁRIA:	Valor 2014	Valor 2015	Valor 2016	Valor 2017
	672.000,00	705.600,00	740.880,00	857.924,00

ÓRGÃO: 04 - Secretaria de Finanças
UNIDADE ORÇAMENTÁRIA: 04.01 - Secretaria de Finanças

Função: 04 - Administração

Subfunção: 122 - Administração Geral

Programa: 0037 - Administração Geral
PROMOÇÃO E FORTALECIMENTO DAS ATIVIDADES ADMINISTRATIVAS VISANDO O MELHORIAS DO FUNCIONAMENTO GOVERNAMENTAL.

Ação: 0007 - Manter as Atividades Administrativas da Secretaria de Finanças.

Unidade de medida: R\$

Região	Quant. 2014	Quant. 2015	Quant. 2016	Quant. 2017
Município	236.250	248.062	260.465	273.488
Quantidade por ano...	236.250	248.062	260.465	273.488
Valor por ano.....	236.250,00	248.062,00	260.465,00	273.488,00
Totais.....: Quantidade	1.018.265	valor 1.018.265,00		

TOTAL DO PROGRAMA:	Valor 2014	Valor 2015	Valor 2016	Valor 2017
	236.250,00	248.062,00	260.465,00	273.488,00

Função: 28 - Encargos Especiais

Subfunção: 843 - Serviço da Dívida Interna

Programa: 0090 - Encargos Especiais do Município
promover o financiamento dos encargos tributarios, contributivos e obrigações do municipio.

Ação: 0008 - Gereciamento da Dívida do Município.

Unidade de medida: R\$

Região	Quant. 2014	Quant. 2015	Quant. 2016	Quant. 2017
Município	426.300	447.615	469.995	493.495
Quantidade por ano...	426.300	447.615	469.995	493.495

ÓRGÃO: 04 - Secretaria de Finanças
 UNIDADE ORÇAMENTÁRIA: 04.01 - Secretaria de Finanças

Valor por ano.....	426.300,00	447.615,00	469.995,00	493.495,00
Totais.....: Quantidade	1.837.405	valor	1.837.405,00	
TOTAL DO PROGRAMA:	Valor 2014 426.300,00	Valor 2015 447.615,00	Valor 2016 469.995,00	Valor 2017 493.495,00

Subfunção: 846 - Outros Encargos Especiais

Programa: 0090 - Encargos Especiais do Município
 promover o financiamento dos encargos tributarios, contributivos e obrigações do municipio.

Ação: 0009 - Obrigações Patronais, Tributárias e Contributivas.

Unidade de medida: R\$

Região Município	Quant. 2014 399.000	Quant. 2015 418.950	Quant. 2016 439.897	Quant. 2017 461.892
Quantidade por ano...	399.000	418.950	439.897	461.892
Valor por ano.....	399.000,00	418.950,00	439.897,00	461.892,00
Totais.....: Quantidade	1.719.739	valor	1.719.739,00	
TOTAL DO PROGRAMA:	Valor 2014 399.000,00	Valor 2015 418.950,00	Valor 2016 439.897,00	Valor 2017 461.892,00

TOTAL DA UNIDADE ORÇAMENTÁRIA:	Valor 2014 1.061.550,00	Valor 2015 1.114.627,00	Valor 2016 1.170.357,00	Valor 2017 1.228.875,00
--------------------------------	----------------------------	----------------------------	----------------------------	----------------------------

ÓRGÃO: 05 - Sec. de Desen. Agrario e Meio Ambiente
UNIDADE ORÇAMENTARIA: 05.01 - Secretaria do Desenvolvimento Agrario

Função: 20 - Agricultura

Subfunção: 122 - Administração Geral

Programa: 0037 - Administração Geral
PROMOÇÃO E FORTALECIMENTO DAS ATIVIDADES ADMINISTRATIVAS VISANDO O MELHORIAS DO FUNCIONAMENTO GOVERNAMENTAL.

Ação: 0010 - Manter as Atividades Administrativas da Secretaria de Desenvolvimento Agrário e Meio Ambiente.

Unidade de medida: R\$

Região	Quant. 2014	Quant. 2015	Quant. 2016	Quant. 2017
Município	425.250	446.512	468.838	492.280
Quantidade por ano...	425.250	446.512	468.838	492.280
Valor por ano.....	425.250,00	446.512,00	468.838,00	492.280,00
Totais.....: Quantidade	1.832.880	valor	1.832.880,00	
TOTAL DO PROGRAMA:	Valor 2014	Valor 2015	Valor 2016	Valor 2017
	425.250,00	446.512,00	468.838,00	492.280,00

Subfunção: 334 - Fomento ao Trabalho

Programa: 0053 - Promoção da Municipalização da Agricultura
Promover a municipalização da agricultura.

Ação: 0011 - Apoio a Municipalização da Agricultura.

Unidade de medida: R\$

Região	Quant. 2014	Quant. 2015	Quant. 2016	Quant. 2017
Município	6.300	6.615	6.945	7.293
Quantidade por ano...	6.300	6.615	6.945	7.293
Valor por ano.....	6.300,00	6.615,00	6.945,00	7.293,00
Totais.....: Quantidade	27.153	valor	27.153,00	

ÓRGÃO: 05 - Sec. de Desen. Agrario e Meio Ambiente
 UNIDADE ORÇAMENTARIA: 05.01 - Secretaria do Desenvolvimento Agrario

TOTAL DO PROGRAMA:	Valor 2014 6.300,00	Valor 2015 6.615,00	Valor 2016 6.945,00	Valor 2017 7.293,00
--------------------	------------------------	------------------------	------------------------	------------------------

Programa: 0054 - Apoio a Agricultura Familiar
 Apoiar a agricultura familiar.

Ação: 0012 - Concessão de Garantia do Seguro Safra.

Unidade de medida: R\$

Região	Quant. 2014	Quant. 2015	Quant. 2016	Quant. 2017
Município	26.250	27.562	28.940	30.387
Quantidade por ano...	26.250	27.562	28.940	30.387
Valor por ano.....	26.250,00	27.562,00	28.940,00	30.387,00
Totais.....: Quantidade	113.139	valor	113.139,00	

Ação: 0013 - Apoio ao Programa de Fruticultura Irrigada.

Unidade de medida: R\$

Região	Quant. 2014	Quant. 2015	Quant. 2016	Quant. 2017
Município	2.100	2.205	2.315	2.431
Quantidade por ano...	2.100	2.205	2.315	2.431
Valor por ano.....	2.100,00	2.205,00	2.315,00	2.431,00
Totais.....: Quantidade	9.051	valor	9.051,00	

Ação: 0014 - Apoio a Agricultura Familiar.

Unidade de medida: R\$

Região	Quant. 2014	Quant. 2015	Quant. 2016	Quant. 2017
Município	4.200	4.410	4.630	4.862
Quantidade por ano...	4.200	4.410	4.630	4.862
Valor por ano.....	4.200,00	4.410,00	4.630,00	4.862,00
Totais.....: Quantidade	18.102	valor	18.102,00	

Ação: 0015 - Incentivo a Produção de Mudras e Sementes.

ÓRGÃO: 05 - Sec. de Desen. Agrario e Meio Ambiente
 UNIDADE ORÇAMENTARIA: 05.01 - Secretaria do Desenvolvimento Agrario

Unidade de medida: R\$				
Região	Quant. 2014	Quant. 2015	Quant. 2016	Quant. 2017
Município	2.100	2.205	2.315	2.431
Quantidade por ano...	2.100	2.205	2.315	2.431
Valor por ano.....	2.100,00	2.205,00	2.315,00	2.431,00
Totais.....: Quantidade	9.051	valor	9.051,00	
TOTAL DO PROGRAMA:	Valor 2014	Valor 2015	Valor 2016	Valor 2017
	34.650,00	36.382,00	38.200,00	40.111,00

Subfunção: 605 - Abastecimento

Programa: 0053 - Promoção da Municipalização da Agricultura
 Promover a municipalização da agricultura.

Ação: 0016 - Programa de Apoio as Famílias Vítima de Estiagem.

Unidade de medida: R\$				
Região	Quant. 2014	Quant. 2015	Quant. 2016	Quant. 2017
Município	7.350	7.747	8.103	8.508
Quantidade por ano...	7.350	7.747	8.103	8.508
Valor por ano.....	7.350,00	7.747,00	8.103,00	8.508,00
Totais.....: Quantidade	31.708	valor	31.708,00	
TOTAL DO PROGRAMA:	Valor 2014	Valor 2015	Valor 2016	Valor 2017
	7.350,00	7.747,00	8.103,00	8.508,00

Subfunção: 606 - Extensão Rural

Programa: 0057 - Programa Agente Rural

Ação: 0017 - Manutenção do Programa Agente Rural.

Unidade de medida: R\$

ÓRGÃO: 05 - Sec. de Desen. Agrario e Meio Ambiente
 UNIDADE ORÇAMENTARIA: 05.01 - Secretaria do Desenvolvimento Agrario

Região Município	Quant. 2014	Quant. 2015	Quant. 2016	Quant. 2017
	5.250	5.512	5.788	6.077
Quantidade por ano...	5.250	5.512	5.788	6.077
Valor por ano.....	5.250,00	5.512,00	5.788,00	6.077,00
Totais.....: Quantidade	22.627	valor	22.627,00	
TOTAL DO PROGRAMA:	Valor 2014	Valor 2015	Valor 2016	Valor 2017
	5.250,00	5.512,00	5.788,00	6.077,00

Subfunção: 607 - Irrigação

Programa: 0053 - Promoção da Municipalização da Agricultura
 Promover a municipalização da agricultura.

Ação: 0018 - Fortalecimento da Infraestrutura Hidrica.

Unidade de medida: R\$

Região Município	Quant. 2014	Quant. 2015	Quant. 2016	Quant. 2017
	1.260.000	1.323.000	1.389.150	1.458.607
Quantidade por ano...	1.260.000	1.323.000	1.389.150	1.458.607
Valor por ano.....	1.260.000,00	1.323.000,00	1.389.150,00	1.458.607,00
Totais.....: Quantidade	5.430.757	valor	5.430.757,00	
TOTAL DO PROGRAMA:	Valor 2014	Valor 2015	Valor 2016	Valor 2017
	1.260.000,00	1.323.000,00	1.389.150,00	1.458.607,00

Subfunção: 608 - Promoção da Produção Agropecuária

Programa: 0053 - Promoção da Municipalização da Agricultura
 Promover a municipalização da agricultura.

Ação: 0019 - Fortalecimento da Pecuária.

Unidade de medida: R\$

ÓRGÃO: 05 - Sec. de Desen. Agrario e Meio Ambiente
 UNIDADE ORÇAMENTARIA: 05.01 - Secretaria do Desenvolvimento Agrario

Região	Quant. 2014	Quant. 2015	Quant. 2016	Quant. 2017
Município	2.100	2.205	2.315	2.431
Quantidade por ano...	2.100	2.205	2.315	2.431
Valor por ano.....	2.100,00	2.205,00	2.315,00	2.431,00
Totais.....: Quantidade	9.051	valor	9.051,00	

Ação: 0020 - Fortalecimento da Apicultura.

Unidade de medida: R\$

Região	Quant. 2014	Quant. 2015	Quant. 2016	Quant. 2017
Município	3.150	3.307	3.472	3.646
Quantidade por ano...	3.150	3.307	3.472	3.646
Valor por ano.....	3.150,00	3.307,00	3.472,00	3.646,00
Totais.....: Quantidade	13.575	valor	13.575,00	

Ação: 0021 - Fortalecimento da Piscicultura.

Unidade de medida: R\$

Região	Quant. 2014	Quant. 2015	Quant. 2016	Quant. 2017
Município	2.100	2.205	2.315	2.431
Quantidade por ano...	2.100	2.205	2.315	2.431
Valor por ano.....	2.100,00	2.205,00	2.315,00	2.431,00
Totais.....: Quantidade	9.051	valor	9.051,00	

Ação: 0022 - Fortalecimento da Avicultura.

Unidade de medida: R\$

Região	Quant. 2014	Quant. 2015	Quant. 2016	Quant. 2017
Município	2.100	2.205	2.315	2.431
Quantidade por ano...	2.100	2.205	2.315	2.431
Valor por ano.....	2.100,00	2.205,00	2.315,00	2.431,00
Totais.....: Quantidade	9.051	valor	9.051,00	

Ação: 0023 - Apoio ao Pequeno Produtor Rural.

ÓRGÃO: 05 - Sec. de Desen. Agrario e Meio Ambiente
 UNIDADE ORÇAMENTÁRIA: 05.01 - Secretaria do Desenvolvimento Agrario

Unidade de medida: R\$

Região Município	Quant. 2014	Quant. 2015	Quant. 2016	Quant. 2017
	1.575	1.653	1.736	1.823
Quantidade por ano...	1.575	1.653	1.736	1.823
Valor por ano.....	1.575,00	1.653,00	1.736,00	1.823,00
Totais.....: Quantidade	6.787	valor	6.787,00	

Ação: 0143 - Construção, Reforma de Acudes.

Unidade de medida: R\$

Região Município	Quant. 2014	Quant. 2015	Quant. 2016	Quant. 2017
	21.000	22.050	23.152	24.310
Quantidade por ano...	21.000	22.050	23.152	24.310
Valor por ano.....	21.000,00	22.050,00	23.152,00	24.310,00
Totais.....: Quantidade	90.512	valor	90.512,00	

TOTAL DO PROGRAMA:	Valor 2014 32.025,00	Valor 2015 33.625,00	Valor 2016 35.305,00	Valor 2017 37.072,00
--------------------	-------------------------	-------------------------	-------------------------	-------------------------

TOTAL DA UNIDADE ORÇAMENTÁRIA:	Valor 2014 1.770.825,00	Valor 2015 1.859.393,00	Valor 2016 1.952.329,00	Valor 2017 2.049.948,00
--------------------------------	----------------------------	----------------------------	----------------------------	----------------------------

ÓRGÃO: 06 - Sec.Desenvolv.Social e Empreendedorismo
 UNIDADE ORÇAMENTÁRIA: 06.01 - Fundo Municipal de Ação Social

Função: 08 - Assistência Social

Subfunção: 241 - Assistência ao Idoso

Programa: 0121 - Projeto Terceira Idade Cidadã

Ação: 0025 - Subvenção Social para Ações de Assistência ao Idoso/Terceira Idade Cidadã.

Unidade de medida: R\$

Região	Quant. 2014	Quant. 2015	Quant. 2016	Quant. 2017
Município	44.100	46.305	48.620	51.051
Quantidade por ano...	44.100	46.305	48.620	51.051
Valor por ano.....	44.100,00	46.305,00	48.620,00	51.051,00
Totais.....: Quantidade	190.076	valor	190.076,00	

TOTAL DO PROGRAMA:	Valor 2014	Valor 2015	Valor 2016	Valor 2017
	44.100,00	46.305,00	48.620,00	51.051,00

Programa: 0137 - Assistência Social Geral

Promover as ações de qualquer natureza visando o amparo e proteção as pessoas em geral, individual ou coletivamente, em especial as classes mais carentes.

Ação: 0029 - Fortalecimento de Vínculos com o Idoso.

Unidade de medida: R\$

Região	Quant. 2014	Quant. 2015	Quant. 2016	Quant. 2017
Município	15.000	15.750	16.537	17.364
Quantidade por ano...	15.000	15.750	16.537	17.364
Valor por ano.....	15.000,00	15.750,00	16.537,00	17.364,00
Totais.....: Quantidade	64.651	valor	64.651,00	

TOTAL DO PROGRAMA:	Valor 2014	Valor 2015	Valor 2016	Valor 2017
	15.000,00	15.750,00	16.537,00	17.364,00

ÓRGÃO: 06 - Sec.Desenvolv.Social e Empreendedorismo
 UNIDADE ORÇAMENTÁRIA: 06.01 - Fundo Municipal de Ação Social

Subfunção: 242 - Assistência ao Portador de Deficiência

Programa: 0073 - Projeto Voltado para os Portadores de Necessidades Especiais
 Valorizar os Portadores de Necessidades Especias mostrando que os mesmos não são doentes e incapazes.

Ação: 0026 - Execução do Programa de Atenção Integral a Pessoas com deficiência.

Unidade de medida: R\$

Região	Quant. 2014	Quant. 2015	Quant. 2016	Quant. 2017
Município	4.200	4.410	4.630	4.862
Quantidade por ano...	4.200	4.410	4.630	4.862
Valor por ano.....	4.200,00	4.410,00	4.630,00	4.862,00
Totais.....: Quantidade	18.102	valor	18.102,00	
TOTAL DO PROGRAMA:	Valor 2014	Valor 2015	Valor 2016	Valor 2017
	4.200,00	4.410,00	4.630,00	4.862,00

Subfunção: 243 - Assistência à Criança e ao Adolescente

Programa: 0009 - Programa de Erradicação do Trabalho Infantil

Ação: 0034 - Manutenção do Programa da Erradicação do Trabalho Infantil-PETI.

Unidade de medida: R\$

Região	Quant. 2014	Quant. 2015	Quant. 2016	Quant. 2017
Município	54.600	57.330	60.196	63.206
Quantidade por ano...	54.600	57.330	60.196	63.206
Valor por ano.....	54.600,00	57.330,00	60.196,00	63.206,00
Totais.....: Quantidade	235.332	valor	235.332,00	
TOTAL DO PROGRAMA:	Valor 2014	Valor 2015	Valor 2016	Valor 2017
	54.600,00	57.330,00	60.196,00	63.206,00

Programa: 0137 - Assistencia Social Geral

ÓRGÃO: 06 - Sec.Desenvolv.Social e Empreendedorismo
 UNIDADE ORÇAMENTÁRIA: 06.01 - Fundo Municipal de Ação Social

Promover as ações de qualquer natureza visando o amparo e proteção as pessoas em geral, individual ou coletivamente, em especial as classes mais carentes.

Ação: 0028 - Fortalecimento de Vinculos de Seis meses a 06 anos de idade.

Unidade de medida: R\$

Região	Quant. 2014	Quant. 2015	Quant. 2016	Quant. 2017
Município	21.000	22.050	23.152	24.310
Quantidade por ano...	21.000	22.050	23.152	24.310
Valor por ano.....	21.000,00	22.050,00	23.152,00	24.310,00
Totais.....: Quantidade	90.512	valor	90.512,00	

Ação: 0036 - Gestão do Serviços de Proteção Social Especial. Alta Complexidade PAC I.

Unidade de medida: R\$

Região	Quant. 2014	Quant. 2015	Quant. 2016	Quant. 2017
Município	2.100	2.205	2.315	2.431
Quantidade por ano...	2.100	2.205	2.315	2.431
Valor por ano.....	2.100,00	2.205,00	2.315,00	2.431,00
Totais.....: Quantidade	9.051	valor	9.051,00	

Ação: 0038 - Fortalecimento de vinculos para Jovens de 15 a 17 Anos-PROJOVEM

Unidade de medida: R\$

Região	Quant. 2014	Quant. 2015	Quant. 2016	Quant. 2017
Município	21.000	22.050	23.152	24.310
Quantidade por ano...	21.000	22.050	23.152	24.310
Valor por ano.....	21.000,00	22.050,00	23.152,00	24.310,00
Totais.....: Quantidade	90.512	valor	90.512,00	

Ação: 0144 - Fortaleciemento De Vinculos de 07 a 14 anos de Idade.

Unidade de medida: R\$

Região	Quant. 2014	Quant. 2015	Quant. 2016	Quant. 2017
Município	21.000	22.050	23.152	24.310
Quantidade por ano...	21.000	22.050	23.152	24.310

ÓRGÃO: 06 - Sec.Desenvolv.Social e Empreendedorismo
 UNIDADE ORÇAMENTÁRIA: 06.01 - Fundo Municipal de Ação Social

Valor por ano.....	21.000,00	22.050,00	23.152,00	24.310,00
Totais.....: Quantidade	90.512	valor	90.512,00	
TOTAL DO PROGRAMA:	Valor 2014 65.100,00	Valor 2015 68.355,00	Valor 2016 71.771,00	Valor 2017 75.361,00

Subfunção: 244 - Assistência Comunitária

Programa: 0005 - Benefícios Eventuais

Ação: 0032 - Gestão dos benefícios Eventuais.

Unidade de medida: R\$

Região	Quant. 2014	Quant. 2015	Quant. 2016	Quant. 2017
Município	21.000	22.050	23.152	24.310
Quantidade por ano...	21.000	22.050	23.152	24.310
Valor por ano.....	21.000,00	22.050,00	23.152,00	24.310,00
Totais.....: Quantidade	90.512	valor	90.512,00	
TOTAL DO PROGRAMA:	Valor 2014 21.000,00	Valor 2015 22.050,00	Valor 2016 23.152,00	Valor 2017 24.310,00

Programa: 0010 - Programa de Transferência de Renda

Ação: 0062 - Manutenção do Cadastro Único de Programas Sociais-IGD.

Unidade de medida: R\$

Região	Quant. 2014	Quant. 2015	Quant. 2016	Quant. 2017
Município	45.150	47.407	49.777	52.266
Quantidade por ano...	45.150	47.407	49.777	52.266
Valor por ano.....	45.150,00	47.407,00	49.777,00	52.266,00
Totais.....: Quantidade	194.600	valor	194.600,00	
TOTAL DO PROGRAMA:	Valor 2014 45.150,00	Valor 2015 47.407,00	Valor 2016 49.777,00	Valor 2017 52.266,00

ÓRGÃO: 06 - Sec.Desenvolv.Social e Empreendedorismo
 UNIDADE ORÇAMENTÁRIA: 06.01 - Fundo Municipal de Ação Social

Programa: 0013 - Kit para Gestante e Bebês Carentes
 Implementação de programa assistencial voltado para o fortalecimento materno visando apoiar as gestante de baixa renda.

Ação: 0040 - Apoio a Gestante através do Proama.

Unidade de medida: R\$

Região	Quant. 2014	Quant. 2015	Quant. 2016	Quant. 2017
Município	26.250	27.562	28.940	30.387
Quantidade por ano...	26.250	27.562	28.940	30.387
Valor por ano.....	26.250,00	27.562,00	28.940,00	30.387,00
Totais.....: Quantidade	113.139	valor	113.139,00	
TOTAL DO PROGRAMA:	Valor 2014	Valor 2015	Valor 2016	Valor 2017
	26.250,00	27.562,00	28.940,00	30.387,00

Programa: 0014 - Programa de Atenção Integral às Famílias

Ação: 0041 - Execução do Programa de Atenção Integral as Famílias-PAIF.

Unidade de medida: R\$

Região	Quant. 2014	Quant. 2015	Quant. 2016	Quant. 2017
Município	57.750	60.637	63.669	66.852
Quantidade por ano...	57.750	60.637	63.669	66.852
Valor por ano.....	57.750,00	60.637,00	63.669,00	66.852,00
Totais.....: Quantidade	248.908	valor	248.908,00	
TOTAL DO PROGRAMA:	Valor 2014	Valor 2015	Valor 2016	Valor 2017
	57.750,00	60.637,00	63.669,00	66.852,00

Programa: 0020 - Implantação do Bolsa Gestante
 Implantar o programa bolsa gestante com mulheres grávidas de 03 a 06 meses, conforme regulamentado na Lei.

Ação: 0042 - Implantação do Bolsa Gestante.

Unidade de medida: R\$

ÓRGÃO: 06 - Sec.Desenvolv.Social e Empreendedorismo
 UNIDADE ORÇAMENTÁRIA: 06.01 - Fundo Municipal de Ação Social

Região Município	Quant. 2014	Quant. 2015	Quant. 2016	Quant. 2017
	5.250	5.512	5.788	6.077
Quantidade por ano...	5.250	5.512	5.788	6.077
Valor por ano.....	5.250,00	5.512,00	5.788,00	6.077,00
Totais.....: Quantidade	22.627	valor	22.627,00	
TOTAL DO PROGRAMA:	Valor 2014	Valor 2015	Valor 2016	Valor 2017
	5.250,00	5.512,00	5.788,00	6.077,00

Programa: 0037 - Administração Geral
 PROMOÇÃO E FORTALECIMENTO DAS ATIVIDADES ADMINISTRATIVAS VISANDO O MELHORIAS DO FUNCIONAMENTO GOVERNAMENTAL.

Ação: 0024 - Manutenção do CRAS/PBF.

Unidade de medida: R\$

Região Município	Quant. 2014	Quant. 2015	Quant. 2016	Quant. 2017
	15.000	15.750	16.537	17.364
Quantidade por ano...	15.000	15.750	16.537	17.364
Valor por ano.....	15.000,00	15.750,00	16.537,00	17.364,00
Totais.....: Quantidade	64.651	valor	64.651,00	

Ação: 0033 - Manutenção do CREAS/PAEF.

Unidade de medida: R\$

Região Município	Quant. 2014	Quant. 2015	Quant. 2016	Quant. 2017
	15.000	15.750	16.537	17.364
Quantidade por ano...	15.000	15.750	16.537	17.364
Valor por ano.....	15.000,00	15.750,00	16.537,00	17.364,00
Totais.....: Quantidade	64.651	valor	64.651,00	

TOTAL DO PROGRAMA:	Valor 2014	Valor 2015	Valor 2016	Valor 2017
	30.000,00	31.500,00	33.074,00	34.728,00

Programa: 0083 - Estudos e Pesquisas

ÓRGÃO: 06 - Sec.Desenvolv.Social e Empreendedorismo
 UNIDADE ORÇAMENTÁRIA: 06.01 - Fundo Municipal de Ação Social

Ação: 0044 - Realização de Campanhas e Emissão de Informativo.

Unidade de medida: R\$

Região Município	Quant. 2014	Quant. 2015	Quant. 2016	Quant. 2017
	3.150	3.307	3.472	3.646
Quantidade por ano...	3.150	3.307	3.472	3.646
Valor por ano.....	3.150,00	3.307,00	3.472,00	3.646,00
Totais.....: Quantidade	13.575	valor	13.575,00	
TOTAL DO PROGRAMA:	Valor 2014	Valor 2015	Valor 2016	Valor 2017
	3.150,00	3.307,00	3.472,00	3.646,00

Programa: 0089 - Bolsa Família Municipal
 Implementação de programas de enfrentamento da pobreza, promovendo a criação da Bolsa Família Municipal a título de contrapartida aos programas sociais do governo federal, visando a minimização as desigualdades regionais do município.

Ação: 0043 - Implantação do Programa Bolsa Família Municipal.

Unidade de medida: Família beneficiada

Região Município	Quant. 2014	Quant. 2015	Quant. 2016	Quant. 2017
	50	75	100	125
Quantidade por ano...	50	75	100	125
Valor por ano.....	52.500,00	55.125,00	57.881,25	60.775,31
Totais.....: Quantidade	350	valor	226.281,56	
TOTAL DO PROGRAMA:	Valor 2014	Valor 2015	Valor 2016	Valor 2017
	52.500,00	55.125,00	57.881,25	60.775,31

Programa: 0137 - Assistência Social Geral
 Promover as ações de qualquer natureza visando o amparo e proteção as pessoas em geral, individual ou coletivamente, em especial as classes mais carentes.

Ação: 0027 - Manutenção do Projeto Estação Família.

Unidade de medida: R\$

ÓRGÃO: 06 - Sec.Desenvolv.Social e Empreendedorismo
 UNIDADE ORÇAMENTÁRIA: 06.01 - Fundo Municipal de Ação Social

Região	Quant. 2014	Quant. 2015	Quant. 2016	Quant. 2017
Município	14.700	15.435	16.206	16.211
Quantidade por ano...	14.700	15.435	16.206	16.211
Valor por ano.....	14.700,00	15.435,00	16.206,00	16.211,00

Totais.....: Quantidade 62.552 valor 62.552,00

Ação: 0030 - Gestão do Bolsa Família-IGD/PBF.

Unidade de medida: R\$

Região	Quant. 2014	Quant. 2015	Quant. 2016	Quant. 2017
Município	15.000	15.750	16.537	17.364
Quantidade por ano...	15.000	15.750	16.537	17.364
Valor por ano.....	15.000,00	15.750,00	16.537,00	17.364,00

Totais.....: Quantidade 64.651 valor 64.651,00

Ação: 0031 - Aprimoramento da Gestão IGD/SUAS.

Unidade de medida: R\$

Região	Quant. 2014	Quant. 2015	Quant. 2016	Quant. 2017
Município	15.000	15.750	16.537	17.364
Quantidade por ano...	15.000	15.750	16.537	17.364
Valor por ano.....	15.000,00	15.750,00	16.537,00	17.364,00

Totais.....: Quantidade 64.651 valor 64.651,00

Ação: 0035 - ACESSUAS.

Unidade de medida: R\$

Região	Quant. 2014	Quant. 2015	Quant. 2016	Quant. 2017
Município	15.000	15.750	16.537	17.364
Quantidade por ano...	15.000	15.750	16.537	17.364
Valor por ano.....	15.000,00	15.750,00	16.537,00	17.364,00

Totais.....: Quantidade 64.651 valor 64.651,00

Ação: 0037 - Realização de Conferências do Município.

ÓRGÃO: 06 - Sec.Desenvolv.Social e Empreendedorismo
 UNIDADE ORÇAMENTARIA: 06.01 - Fundo Municipal de Ação Social

Unidade de medida: R\$

Região Município	Quant. 2014	Quant. 2015	Quant. 2016	Quant. 2017
	15.000	15.750	16.537	17.364
Quantidade por ano...	15.000	15.750	16.537	17.364
Valor por ano.....	15.000,00	15.750,00	16.537,00	17.364,00
Totais.....: Quantidade	64.651	valor	64.651,00	

Ação: 0039 - Programa de Aquisição de Alimentos, através do PAA-IGD.

Unidade de medida: R\$

Região Município	Quant. 2014	Quant. 2015	Quant. 2016	Quant. 2017
	2.100	2.205	2.315	2.431
Quantidade por ano...	2.100	2.205	2.315	2.431
Valor por ano.....	2.100,00	2.205,00	2.315,00	2.431,00
Totais.....: Quantidade	9.051	valor	9.051,00	

TOTAL DO PROGRAMA:	Valor 2014	Valor 2015	Valor 2016	Valor 2017
	76.800,00	80.640,00	84.669,00	88.098,00

Subfunção: 422 - Direitos Individuais, Coletivos e Difuso

Programa: 0007 - Conselhos Municipais e Entidades Comunitarias

Ação: 0061 - Fortalecimento da Instâncias Colegiadas da Ação Social.

Unidade de medida: R\$

Região Município	Quant. 2014	Quant. 2015	Quant. 2016	Quant. 2017
	1.575	1.653	1.736	1.823
Quantidade por ano...	1.575	1.653	1.736	1.823
Valor por ano.....	1.575,00	1.653,00	1.736,00	1.823,00
Totais.....: Quantidade	6.787	valor	6.787,00	

TOTAL DO PROGRAMA:	Valor 2014	Valor 2015	Valor 2016	Valor 2017
	1.575,00	1.653,00	1.736,00	1.823,00

ÓRGÃO: 06 - Sec. Desenvol. Social e Empreendedorismo
UNIDADE ORÇAMENTÁRIA: 06.01 - Fundo Municipal de Ação Social

TOTAL DA UNIDADE ORÇAMENTÁRIA:	Valor 2014	Valor 2015	Valor 2016	Valor 2017
	502.425,00	527.543,00	553.912,25	580.806,31

ÓRGÃO: 06 - Sec.Desenvolv.Social e Empreendedorismo
 UNIDADE ORÇAMENTÁRIA: 06.02 - Fundo M.dos Direitos da C.e Adolescente

Função: 08 - Assistência Social

Subfunção: 122 - Administração Geral

Programa: 0007 - Conselhos Municipais e Entidades Comunitarias

Ação: 0056 - Manutenção dos Conselhos Vinculados Inclusive O Conselho Tutelar.

Unidade de medida: R\$

Região	Quant. 2014	Quant. 2015	Quant. 2016	Quant. 2017
Município	36.750	38.587	40.516	42.542
Quantidade por ano...	36.750	38.587	40.516	42.542
Valor por ano.....	36.750,00	38.587,00	40.516,00	42.542,00
Totais.....: Quantidade	158.395	valor	158.395,00	
TOTAL DO PROGRAMA:	Valor 2014	Valor 2015	Valor 2016	Valor 2017
	36.750,00	38.587,00	40.516,00	42.542,00

Subfunção: 243 - Assistência à Criança e ao Adolescente

Programa: 0084 - Brinquedoteca

Ação: 0049 - Manutenção da Brinquedoteca.

Unidade de medida: R\$

Região	Quant. 2014	Quant. 2015	Quant. 2016	Quant. 2017
Município	4.200	4.410	4.630	4.862
Quantidade por ano...	4.200	4.410	4.630	4.862
Valor por ano.....	4.200,00	4.410,00	4.630,00	4.862,00
Totais.....: Quantidade	18.102	valor	18.102,00	

Ação: 0050 - Reforma Adequação de Prédios para Instalação da Brinquedoteca.

ÓRGÃO: 06 - Sec.Desenvolv.Social e Empreendedorismo
 UNIDADE ORÇAMENTÁRIA: 06.02 - Fundo M.dos Direitos da C.e Adolescente

Unidade de medida: R\$

Região Município	Quant. 2014	Quant. 2015	Quant. 2016	Quant. 2017
	5.250	5.512	5.788	6.077
Quantidade por ano...	5.250	5.512	5.788	6.077
Valor por ano.....	5.250,00	5.512,00	5.788,00	6.077,00
Totais.....: Quantidade	22.627	valor	22.627,00	
TOTAL DO PROGRAMA:	Valor 2014	Valor 2015	Valor 2016	Valor 2017
	9.450,00	9.922,00	10.418,00	10.939,00

Programa: 0131 - Amparo Assistencial a Criança e ao Adolescente
 Amparo Assistencial a Criança e ao Adolescente.

Ação: 0048 - Manutenção do Fundo Municipal dos Direitos da Criança e Adolescente.

Unidade de medida: R\$

Região Município	Quant. 2014	Quant. 2015	Quant. 2016	Quant. 2017
	91.350	95.917	100.713	105.749
Quantidade por ano...	91.350	95.917	100.713	105.749
Valor por ano.....	91.350,00	95.917,00	100.713,00	105.749,00
Totais.....: Quantidade	393.729	valor	393.729,00	

Ação: 0051 - Apoio e Proteção Social Especial a Criança e Adolescente.

Unidade de medida: R\$

Região Município	Quant. 2014	Quant. 2015	Quant. 2016	Quant. 2017
	15.000	15.750	16.537	17.364
Quantidade por ano...	15.000	15.750	16.537	17.364
Valor por ano.....	15.000,00	15.750,00	16.537,00	17.364,00
Totais.....: Quantidade	64.651	valor	64.651,00	

Ação: 0053 - Apoio e Proteção Social Básica à Criança e o Adolescente.

Unidade de medida: R\$

Região Município	Quant. 2014	Quant. 2015	Quant. 2016	Quant. 2017
	15.000	15.750	16.537	17.364

ÓRGÃO: 06 - Sec.Desenvolv.Social e Empreendedorismo
 UNIDADE ORÇAMENTÁRIA: 06.02 - Fundo M.dos Direitos da C.e Adolescente

Quantidade por ano...	15.000	15.750	16.537	17.364
Valor por ano.....	15.000,00	15.750,00	16.537,00	17.364,00
Totais.....: Quantidade	64.651	valor	64.651,00	

Ação: 0054 - Fortalecimento das Atividades do OCA.

Unidade de medida: R\$

Região	Quant. 2014	Quant. 2015	Quant. 2016	Quant. 2017
Município	15.000	15.750	16.537	17.364
Quantidade por ano...	15.000	15.750	16.537	17.364
Valor por ano.....	15.000,00	15.750,00	16.537,00	17.364,00
Totais.....: Quantidade	64.651	valor	64.651,00	

TOTAL DO PROGRAMA:	Valor 2014	Valor 2015	Valor 2016	Valor 2017
	136.350,00	143.167,00	150.324,00	157.841,00

Programa: 0137 - Assistencia Social Geral

Promover as ações de qualquer natureza visando o amparo e proteção as pessoas em geral, individual ou coletivamente, em especial as classes mais carentes.

Ação: 0055 - Manutenção e Aquisição de Parques de Diversões.

Unidade de medida: R\$

Região	Quant. 2014	Quant. 2015	Quant. 2016	Quant. 2017
Município	4.200	4.410	4.630	4.862
Quantidade por ano...	4.200	4.410	4.630	4.862
Valor por ano.....	4.200,00	4.410,00	4.630,00	4.862,00
Totais.....: Quantidade	18.102	valor	18.102,00	

TOTAL DO PROGRAMA:	Valor 2014	Valor 2015	Valor 2016	Valor 2017
	4.200,00	4.410,00	4.630,00	4.862,00

TOTAL DA UNIDADE ORÇAMENTÁRIA:	Valor 2014	Valor 2015	Valor 2016	Valor 2017
	186.750,00	196.086,00	205.888,00	216.184,00

ÓRGÃO: 06 - Sec.Desenvolv.Social e Empreendedorismo
 UNIDADE ORÇAMENTÁRIA: 06.03 - Fundo Mun.de Habitação de Int. Social

Função: 08 - Assistência Social

Subfunção: 122 - Administração Geral

Programa: 0351 - Programa de Habitação Popular

Ação: 0057 - Manutenção das Atividades do Fundo Municipal de Habitação de Interesse Social.

Unidade de medida: R\$

Região	Quant. 2014	Quant. 2015	Quant. 2016	Quant. 2017
Município	30.450	31.972	33.571	35.249
Quantidade por ano...	30.450	31.972	33.571	35.249
Valor por ano.....	30.450,00	31.972,00	33.571,00	35.249,00
Totais.....: Quantidade	131.242	valor	131.242,00	
TOTAL DO PROGRAMA:	Valor 2014	Valor 2015	Valor 2016	Valor 2017
	30.450,00	31.972,00	33.571,00	35.249,00

Subfunção: 482 - Habitação Urbana

Programa: 0351 - Programa de Habitação Popular

Ação: 0058 - Construção de Casas Populares.

Unidade de medida: R\$

Região	Quant. 2014	Quant. 2015	Quant. 2016	Quant. 2017
Município	21.000	22.050	23.152	24.310
Quantidade por ano...	21.000	22.050	23.152	24.310
Valor por ano.....	21.000,00	22.050,00	23.152,00	24.310,00
Totais.....: Quantidade	90.512	valor	90.512,00	

Ação: 0059 - Melhorias Habitacionais.

ÓRGÃO: 06 - Sec. Desenvol, Social e Empreendedorismo
 UNIDADE ORÇAMENTÁRIA: 06.03 - Fundo Mun. de Habitação de Int. Social

Unidade de medida: R\$				
Região Município	Quant. 2014	Quant. 2015	Quant. 2016	Quant. 2017
	26.250	27.562	28.940	30.387
Quantidade por ano...	26.250	27.562	28.940	30.387
Valor por ano.....	26.250,00	27.562,00	28.940,00	30.387,00
Totais.....: Quantidade	113.139	valor	113.139,00	
TOTAL DO PROGRAMA:	Valor 2014	Valor 2015	Valor 2016	Valor 2017
	47.250,00	49.612,00	52.092,00	54.697,00
TOTAL DA UNIDADE ORÇAMENTÁRIA:	Valor 2014	Valor 2015	Valor 2016	Valor 2017
	77.700,00	81.584,00	85.663,00	89.946,00

ÓRGÃO: 06 - Sec.Desenvolv.Social e Empreendedorismo
 UNIDADE ORÇAMENTÁRIA: 06.04 - Secretaria de Des.Social e Empreendotori

Função: 08 - Assistência Social

Subfunção: 122 - Administração Geral

Programa: 0037 - Administração Geral
 PROMOÇÃO E FORTALECIMENTO DAS ATIVIDADES ADMINISTRATIVAS VISANDO O MELHORIAS DO FUNCIONAMENTO GOVERNAMENTAL.

Ação: 0052 - Manter as Atividades Administrativas da Secretaria de Desenvolvimento Social e Empreendedorismo.

Unidade de medida: R\$

Região Município	Quant. 2014	Quant. 2015	Quant. 2016	Quant. 2017
	646.905	679.250	713.212	748.873
Quantidade por ano...	646.905	679.250	713.212	748.873
Valor por ano.....	646.905,00	679.250,00	713.212,00	748.873,00
Totais.....: Quantidade	2.788.240	vaIor 2.788.240,00		

TOTAL DO PROGRAMA:	Valor 2014	Valor 2015	Valor 2016	Valor 2017
	646.905,00	679.250,00	713.212,00	748.873,00

Subfunção: 333 - Empregabilidade

Programa: 0008 - Programa de Credito Empreendedor
 promover incentivo financeiro ao mequeno e medio emprededor, visando o desenvolvimento sustentavel e a renda.

Ação: 0045 - Incentivo ao Pequeno Empreendedor.

Unidade de medida: R\$

Região Município	Quant. 2014	Quant. 2015	Quant. 2016	Quant. 2017
	2.625	2.756	2.894	3.038
Quantidade por ano...	2.625	2.756	2.894	3.038
Valor por ano.....	2.625,00	2.756,00	2.894,00	3.038,00

ÓRGÃO: 06 - Sec.Desenvolv.Social e Empreendedorismo
 UNIDADE ORÇAMENTÁRIA: 06.04 - Secretaria de Des.Social e Empreendedor

Totais.....: Quantidade 11.313 valor 11.313,00

Ação: 0046 - Apoio e incentivo a Geração de Emprego e Renda.

Unidade de medida: R\$

Região Município	Quant. 2014	Quant. 2015	Quant. 2016	Quant. 2017
	23.100	24.255	25.467	26.741
Quantidade por ano...	23.100	24.255	25.467	26.741
Valor por ano.....	23.100,00	24.255,00	25.467,00	26.741,00

Totais.....: Quantidade 99.563 valor 99.563,00

Ação: 0047 - Apoio e Incentivo a Entidades.

Unidade de medida: R\$

Região Município	Quant. 2014	Quant. 2015	Quant. 2016	Quant. 2017
	2.625	2.756	2.894	3.038
Quantidade por ano...	2.625	2.756	2.894	3.038
Valor por ano.....	2.625,00	2.756,00	2.894,00	3.038,00

Totais.....: Quantidade 11.313 valor 11.313,00

TOTAL DO PROGRAMA:	Valor 2014	Valor 2015	Valor 2016	Valor 2017
	28.350,00	29.767,00	31.255,00	32.817,00

TOTAL DA UNIDADE ORÇAMENTÁRIA:	Valor 2014	Valor 2015	Valor 2016	Valor 2017
	675.255,00	709.017,00	744.467,00	781.690,00

ÓRGÃO: 07 - Secretaria de Educação
UNIDADE ORÇAMENTÁRIA: 07.01 - Secretaria da Educação

Função: 12 - Educação

Subfunção: 122 - Administração Geral

Programa: 0037 - Administração Geral
PROMOÇÃO E FORTALECIMENTO DAS ATIVIDADES ADMINISTRATIVAS VISANDO O MELHORIAS DO FUNCIONAMENTO GOVERNAMENTAL.

Ação: 0063 - Manter as Atividades Administrativas da Secretaria de Educação.

Unidade de medida: R\$

Região	Quant. 2014	Quant. 2015	Quant. 2016	Quant. 2017
Município	1.250.550	1.313.077	1.378.730	1.447.667
Quantidade por ano...	1.250.550	1.313.077	1.378.730	1.447.667
Valor por ano.....	1.250.550,00	1.313.077,00	1.378.730,00	1.447.667,00
Totais.....: Quantidade	5.390.024	valor 5.390.024,00		
TOTAL DO PROGRAMA:	Valor 2014 1.250.550,00	Valor 2015 1.313.077,00	Valor 2016 1.378.730,00	Valor 2017 1.447.667,00

Subfunção: 306 - Alimentação e Nutrição

Programa: 0029 - Servir Alimentação Basica de Qualidade Nutricional
Garantir alimentação basica de qualidade nas escolas do municipio.

Ação: 0064 - Manutenção do Programa de Alimentação Escolar-PNAE.

Unidade de medida: R\$

Região	Quant. 2014	Quant. 2015	Quant. 2016	Quant. 2017
Município	112.266	117.879	123.773	129.961
Quantidade por ano...	112.266	117.879	123.773	129.961
Valor por ano.....	112.266,00	117.879,00	123.773,00	129.961,00
Totais.....: Quantidade	483.879	valor 483.879,00		

ÓRGÃO: 07 - Secretaria de Educação
 UNIDADE ORÇAMENTÁRIA: 07.01 - Secretaria da Educação

Ação: 0065 - Manutenção do Programa de Alimentação Escolar p/Creche-PNAC.

Unidade de medida: R\$

Região Município	Quant. 2014	Quant. 2015	Quant. 2016	Quant. 2017
	73.836	77.527	81.404	85.474
Quantidade por ano...	73.836	77.527	81.404	85.474
Valor por ano.....	73.836,00	77.527,00	81.404,00	85.474,00
Totais.....: Quantidade	318.241	valor	318.241,00	

Ação: 0066 - Manutenção do programa de Alimentação pré-escolar/PNAP.

Unidade de medida: R\$

Região Município	Quant. 2014	Quant. 2015	Quant. 2016	Quant. 2017
	30.870	32.413	34.034	35.735
Quantidade por ano...	30.870	32.413	34.034	35.735
Valor por ano.....	30.870,00	32.413,00	34.034,00	35.735,00
Totais.....: Quantidade	133.052	valor	133.052,00	

TOTAL DO PROGRAMA:	Valor 2014	Valor 2015	Valor 2016	Valor 2017
	216.972,00	227.819,00	239.211,00	251.170,00

Subfunção: 361 - Ensino Fundamental

Programa: 0025 - Priorizar Ações Pedagógicas
 Priorizar as ações pedagógicas garantindo espaços adequados para pesquisa, leitura e lazer na educação básica.

Ação: 0068 - Implantação de Ações Pedagógicas nas Unidades Escolares do Ensino Fundamental.

Unidade de medida: R\$

Região Município	Quant. 2014	Quant. 2015	Quant. 2016	Quant. 2017
	8.925	9.371	9.839	10.331
Quantidade por ano...	8.925	9.371	9.839	10.331
Valor por ano.....	8.925,00	9.371,00	9.839,00	10.331,00

ÓRGÃO: 07 - Secretaria de Educação
UNIDADE ORÇAMENTÁRIA: 07.01 - Secretaria da Educação

Totais.....: Quantidade 38.466 valor 38.466,00

TOTAL DO PROGRAMA:	Valor 2014 8.925,00	Valor 2015 9.371,00	Valor 2016 9.839,00	Valor 2017 10.331,00
--------------------	------------------------	------------------------	------------------------	-------------------------

Programa: 0026 - Implementar Formação p/Prof.da Educ.Infantil e Ens.Fundame
Implantar formação continuada para os professores da educação infantil.

Ação: 0069 - Realização de Cursos de Formação Continuada para os Professores do Ensino Fundamental.

Unidade de medida: R\$

Região	Quant. 2014	Quant. 2015	Quant. 2016	Quant. 2017
Município	14.700	15.435	16.206	17.017

Quantidade por ano...	14.700	15.435	16.206	17.017
Valor por ano.....	14.700,00	15.435,00	16.206,00	17.017,00

Totais.....: Quantidade 63.358 valor 63.358,00

TOTAL DO PROGRAMA:	Valor 2014 14.700,00	Valor 2015 15.435,00	Valor 2016 16.206,00	Valor 2017 17.017,00
--------------------	-------------------------	-------------------------	-------------------------	-------------------------

Programa: 0231 - Ensino Fundamental

Promover ações necessárias a manutenção de órgão(s) da estrutura administrativa direta ou indireta do município destinado(s) à prestação direta de serviços educacionais a população alvo de 7 a 14 anos. Inclui também, as subvenções sociais pagas a instituições privadas de ensino fundamental. Não inclui o fornecimento de merenda escolar ou de livros e outros materiais didáticos, a compra de veículos para transporte escolar ou de equipamentos de informática para as escolas, ou ainda, os serviços de assistência social e de saúde prestados aos alunos.

Ação: 0074 - Manter as atividades Administrativas da Rede Escolar da Educação Fundamental.

Unidade de medida: R\$

Região	Quant. 2014	Quant. 2015	Quant. 2016	Quant. 2017
Município	2.394.798	2.514.537	2.640.264	2.772.278

Quantidade por ano...	2.394.798	2.514.537	2.640.264	2.772.278
Valor por ano.....	2.394.798,00	2.514.537,00	2.640.264,00	2.772.278,00

Totais.....: Quantidade 10.321.877 valor 10.321.877,00

Ação: 0075 - Manutenção do Pessoal do Magistério da Educação Fundamental-FUNDEB 60%

ÓRGÃO: 07 - Secretaria de Educação
 UNIDADE ORÇAMENTÁRIA: 07.01 - Secretaria da Educação

Unidade de medida: R\$

Região	Quant. 2014	Quant. 2015	Quant. 2016	Quant. 2017
Município	3.596.250	3.776.062	3.964.865	4.163.108
Quantidade por ano...	3.596.250	3.776.062	3.964.865	4.163.108
Valor por ano.....	3.596.250,00	3.776.062,00	3.964.865,00	4.163.108,00
Totais.....: Quantidade	15.500.285	valor	15.500.285,00	
TOTAL DO PROGRAMA:	Valor 2014	Valor 2015	Valor 2016	Valor 2017
	5.991.048,00	6.290.599,00	6.605.129,00	6.935.386,00

Subfunção: 362 - Ensino Médio

Programa: 0243 - Recursos Materiais e Pedag. para o Ens. Med. Reg. ou Poliv

Ação: 0077 - Apoio ao Ensino Médio.

Unidade de medida: R\$

Região	Quant. 2014	Quant. 2015	Quant. 2016	Quant. 2017
Município	210.000	220.500	231.525	243.101
Quantidade por ano...	210.000	220.500	231.525	243.101
Valor por ano.....	210.000,00	220.500,00	231.525,00	243.101,00
Totais.....: Quantidade	905.126	valor	905.126,00	
TOTAL DO PROGRAMA:	Valor 2014	Valor 2015	Valor 2016	Valor 2017
	210.000,00	220.500,00	231.525,00	243.101,00

Subfunção: 365 - Educação Infantil

Programa: 0019 - Reforma, Ampliar e Conservar os CDI.
 Reformar, ampliar e conservar o Centro de Desenvolvimento Infantil do Município.

Ação: 0078 - Ampliação, Reforma e Conservação dos Centros de Desenvolvimento Infantil-CDI

Unidade de medida: R\$

ÓRGÃO: 07 - Secretaria de Educação
UNIDADE ORÇAMENTÁRIA: 07.01 - Secretaria da Educação

Região	Quant. 2014	Quant. 2015	Quant. 2016	Quant. 2017
Município	15.750	16.537	17.364	18.232
Quantidade por ano...	15.750	16.537	17.364	18.232
Valor por ano.....	15.750,00	16.537,00	17.364,00	18.232,00
Totais.....: Quantidade	67.883	valor	67.883,00	
TOTAL DO PROGRAMA:	Valor 2014	Valor 2015	Valor 2016	Valor 2017
	15.750,00	16.537,00	17.364,00	18.232,00

Programa: 0025 - Priorizar Ações Pedagógicas
Priorizar as ações pedagógicas garantindo espaços adequados para pesquisa, leitura e lazer na educação básica.

Ação: 0079 - Implantação de Ações Pedagógicas nos Centros de Desenvolvimento Infantis-CDI

Unidade de medida: R\$

Região	Quant. 2014	Quant. 2015	Quant. 2016	Quant. 2017
Município	2.100	2.205	2.315	2.431
Quantidade por ano...	2.100	2.205	2.315	2.431
Valor por ano.....	2.100,00	2.205,00	2.315,00	2.431,00
Totais.....: Quantidade	9.051	valor	9.051,00	
TOTAL DO PROGRAMA:	Valor 2014	Valor 2015	Valor 2016	Valor 2017
	2.100,00	2.205,00	2.315,00	2.431,00

Programa: 0026 - Implementar Formação p/Prof,da Educ.Infantil e Ens,Fundame
Implantar formação continuada para os professores da educação infantil.

Ação: 0080 - Realização de Cursos de Formação Continuada para os Professores do Ensino Infantil.

Unidade de medida: R\$

Região	Quant. 2014	Quant. 2015	Quant. 2016	Quant. 2017
Município	3.150	3.307	3.472	3.646
Quantidade por ano...	3.150	3.307	3.472	3.646
Valor por ano.....	3.150,00	3.307,00	3.472,00	3.646,00
Totais.....: Quantidade	13.575	valor	13.575,00	

ÓRGÃO: 07 - Secretaria de Educação
UNIDADE ORÇAMENTÁRIA: 07.01 - Secretaria da Educação

TOTAL DO PROGRAMA:	Valor 2014 3.150,00	Valor 2015 3.307,00	Valor 2016 3.472,00	Valor 2017 3.646,00
--------------------	------------------------	------------------------	------------------------	------------------------

Programa: 0271 - Educacao Infantil

Ação: 0081 - Construção, Reforma e Ampliação/Equipamentos do CEI

Unidade de medida: R\$

Região	Quant. 2014	Quant. 2015	Quant. 2016	Quant. 2017
Município	7.350	7.717	8.103	8.508
Quantidade por ano...	7.350	7.717	8.103	8.508
Valor por ano.....	7.350,00	7.717,00	8.103,00	8.508,00
Totais.....: Quantidade	31.678	valor	31.678,00	

Ação: 0082 - Manter as Atividades Administrativas da Rede de Educação Infantil.

Unidade de medida: R\$

Região	Quant. 2014	Quant. 2015	Quant. 2016	Quant. 2017
Município	279.300	293.265	307.928	323.324
Quantidade por ano...	279.300	293.265	307.928	323.324
Valor por ano.....	279.300,00	293.265,00	307.928,00	323.324,00
Totais.....: Quantidade	1.203.817	valor	1.203.817,00	

TOTAL DO PROGRAMA:	Valor 2014 286.650,00	Valor 2015 300.982,00	Valor 2016 316.031,00	Valor 2017 331.832,00
--------------------	--------------------------	--------------------------	--------------------------	--------------------------

Subfunção: 366 - Educação de Jovens e Adultos

Programa: 0030 - Viabilizar Cond. para Inserir Jovens e Adultos na Escola
Criar condições necessárias para a viabilização da inserção de jovens e adultos nas escolas do município.

Ação: 0060 - Manter as Atividades do Programa de Alfabetização e Cidadania.

Unidade de medida: R\$

ÓRGÃO: 07 - Secretaria de Educação
UNIDADE ORÇAMENTÁRIA: 07.01 - Secretaria da Educação

Região Município	Quant. 2014	Quant. 2015	Quant. 2016	Quant. 2017
	3.150	3.307	3.472	3.646
Quantidade por ano...	3.150	3.307	3.472	3.646
Valor por ano.....	3.150,00	3.307,00	3.472,00	3.646,00
Totais.....: Quantidade	13.575	valor	13.575,00	

Ação: 0083 - Manter as Atividade do Programa de Educação de Jovens e Adultos-EJA.

Unidade de medida: R\$

Região Município	Quant. 2014	Quant. 2015	Quant. 2016	Quant. 2017
	25.200	26.460	27.783	29.172
Quantidade por ano...	25.200	26.460	27.783	29.172
Valor por ano.....	25.200,00	26.460,00	27.783,00	29.172,00
Totais.....: Quantidade	108.615	valor	108.615,00	

TOTAL DO PROGRAMA:	Valor 2014	Valor 2015	Valor 2016	Valor 2017
	28.350,00	29.767,00	31.255,00	32.818,00

Subfunção: 367 - Educação Especial

Programa: 0034 - Capacitação para Trabalho com Criança e Adolescentes
Capacitar professores, técnicos e coordenadores para trabalhar com crianças e adolescentes.

Ação: 0087 - Execução do Programa de Educação Inclusiva.

Unidade de medida: R\$

Região Município	Quant. 2014	Quant. 2015	Quant. 2016	Quant. 2017
	4.200	4.410	4.630	4.862
Quantidade por ano...	4.200	4.410	4.630	4.862
Valor por ano.....	4.200,00	4.410,00	4.630,00	4.862,00
Totais.....: Quantidade	18.102	valor	18.102,00	

TOTAL DO PROGRAMA:	Valor 2014	Valor 2015	Valor 2016	Valor 2017
	4.200,00	4.410,00	4.630,00	4.862,00

ÓRGÃO: 07 - Secretaria de Educação
UNIDADE ORÇAMENTÁRIA: 07.01 - Secretaria da Educação

Subfunção: 368 - Educação Básica

Programa: 0024 - Analisar o Plano de Cargos e Carreiras (Pcc) e Adequa-
Los
Analisar e adequar o Plano de Cargos e Carreiras.

Ação: 0067 - Revisão do Plano de Cargos e Carreiras do Magistério.

Unidade de medida: R\$

Região	Quant. 2014	Quant. 2015	Quant. 2016	Quant. 2017
Município	17.850	18.742	19.679	20.663
Quantidade por ano...	17.850	18.742	19.679	20.663
Valor por ano.....	17.850,00	18.742,00	19.679,00	20.663,00
Totais.....: Quantidade	76.934	valor	76.934,00	
TOTAL DO PROGRAMA:	Valor 2014	Valor 2015	Valor 2016	Valor 2017
	17.850,00	18.742,00	19.679,00	20.663,00

Programa: 0027 - Capacitar as Famílias
Capacitar as famílias para melhor acompanhar o desenvolvimento e formação de suas crianças e adolescentes.

Ação: 0070 - Implantação de Programa de Integração Família e Escola

Unidade de medida: R\$

Região	Quant. 2014	Quant. 2015	Quant. 2016	Quant. 2017
Município	1.575	1.653	1.736	1.823
Quantidade por ano...	1.575	1.653	1.736	1.823
Valor por ano.....	1.575,00	1.653,00	1.736,00	1.823,00
Totais.....: Quantidade	6.787	valor	6.787,00	
TOTAL DO PROGRAMA:	Valor 2014	Valor 2015	Valor 2016	Valor 2017
	1.575,00	1.653,00	1.736,00	1.823,00

Programa: 0033 - Implementar a Metodologia da Escola Ativa
Implantar a metodologia da escola ativa nas unidades escolares com salas multisseriada na zona

ÓRGÃO: 07 - Secretaria de Educação
 UNIDADE ORÇAMENTÁRIA: 07.01 - Secretaria da Educação

rural.

Ação: 0071 - Manutenção do Programa Escola Ativa.

Unidade de medida: R\$

Região Município	Quant. 2014	Quant. 2015	Quant. 2016	Quant. 2017
	3.150	3.307	3.472	3.646
Quantidade por ano...	3.150	3.307	3.472	3.646
Valor por ano.....	3.150,00	3.307,00	3.472,00	3.646,00
Totais.....: Quantidade	13.575	valor	13.575,00	

TOTAL DO PROGRAMA:	Valor 2014	Valor 2015	Valor 2016	Valor 2017
	3.150,00	3.307,00	3.472,00	3.646,00

Programa: 0037 - Administração Geral
 PROMOÇÃO E FORTALECIMENTO DAS ATIVIDADES ADMINISTRATIVAS VISANDO O MELHORIAS DO FUNCIONAMENTO GOVERNAMENTAL.

Ação: 0076 - Manutenção do Programa Dinheiro Direto na Escola-PDDE

Unidade de medida: R\$

Região Município	Quant. 2014	Quant. 2015	Quant. 2016	Quant. 2017
	21.000	22.050	23.152	24.310
Quantidade por ano...	21.000	22.050	23.152	24.310
Valor por ano.....	21.000,00	22.050,00	23.152,00	24.310,00
Totais.....: Quantidade	90.512	valor	90.512,00	

TOTAL DO PROGRAMA:	Valor 2014	Valor 2015	Valor 2016	Valor 2017
	21.000,00	22.050,00	23.152,00	24.310,00

Programa: 0039 - Implantar Bibliotecas nas Unidades Escolares do Município.
 Implantar bibliotecas nas unidades escolares do Município de Catarina.

Ação: 0072 - Implantação de Bibliotecas nas Escolas.

Unidade de medida: R\$

Região Município	Quant. 2014	Quant. 2015	Quant. 2016	Quant. 2017
	5.250	5.512	5.788	6.077

ÓRGÃO: 07 - Secretaria de Educação
UNIDADE ORÇAMENTARIA: 07.01 - Secretaria da Educação

Quantidade por ano...	5.250	5.512	5.788	6.077
Valor por ano.....	5.250,00	5.512,00	5.788,00	6.077,00
Totais.....: Quantidade	22.627	valor	22.627,00	
TOTAL DO PROGRAMA:	Valor 2014	Valor 2015	Valor 2016	Valor 2017
	5.250,00	5.512,00	5.788,00	6.077,00

Programa: 0043 - Garantir Transporte a Alunos de Localidades Distantes
Garantir transporte aos alunos que morem em localidades distantes.

Ação: 0073 - Manter as Atividade do Transporte Escolar da Educação Básica.

Unidade de medida: R\$

Região	Quant. 2014	Quant. 2015	Quant. 2016	Quant. 2017
Município	525.000	551.250	578.812	356.722
Quantidade por ano...	525.000	551.250	578.812	356.722
Valor por ano.....	525.000,00	551.250,00	578.812,00	356.722,41
Totais.....: Quantidade	2.011.784	valor	2.011.784,41	
TOTAL DO PROGRAMA:	Valor 2014	Valor 2015	Valor 2016	Valor 2017
	525.000,00	551.250,00	578.812,00	356.722,41

Programa: 0232 - Expansão da Oferta de Vagas da Educação Básica.
Expansão da Oferta de Vagas da Educação Básica das Unidade de Ensino do Município de Catarina.

Ação: 0084 - Construção, Ampliação, Reforma e/ou Recuperação de Unidades Escolares da Educação Básica.

Unidade de medida: R\$

Região	Quant. 2014	Quant. 2015	Quant. 2016	Quant. 2017
Município	21.000	22.050	23.152	24.310
Quantidade por ano...	21.000	22.050	23.152	24.310
Valor por ano.....	21.000,00	22.050,00	23.152,00	24.310,00
Totais.....: Quantidade	90.512	valor	90.512,00	
TOTAL DO PROGRAMA:	Valor 2014	Valor 2015	Valor 2016	Valor 2017
	21.000,00	22.050,00	23.152,00	24.310,00

ÓRGÃO: 07 - Secretaria de Educação
 UNIDADE ORÇAMENTÁRIA: 07.01 - Secretaria da Educação

Programa: 0233 - Recursos Materiais e Pedagógicos para Educação Básica.
 Aquisição de Materiais Pedagógicos e Instrumentos Tecnológicos para as Escolas de Educação Básica do Município e Catarina.

Ação: 0085 - Aquisição de Equipamentos e Instrumentos Tecnológicos para as Escolas da Educação Básica.

Unidade de medida: R\$

Região	Quant. 2014	Quant. 2015	Quant. 2016	Quant. 2017
Município	10.500	11.025	11.576	12.155
Quantidade por ano...	10.500	11.025	11.576	12.155
Valor por ano.....	10.500,00	11.025,00	11.576,00	12.155,00
Totais.....: Quantidade	45.256	valor	45.256,00	
TOTAL DO PROGRAMA:	Valor 2014	Valor 2015	Valor 2016	Valor 2017
	10.500,00	11.025,00	11.576,00	12.155,00
TOTAL DA UNIDADE ORÇAMENTÁRIA:	Valor 2014	Valor 2015	Valor 2016	Valor 2017
	8.637.720,00	9.069.598,00	9.523.074,00	9.748.199,41

ÓRGÃO: 08 - Secretaria de Cultura
UNIDADE ORÇAMENTARIA: 08.01 - Secretaria da Cultura

Função: 13 - Cultura

Subfunção: 031 - Ação Legislativa

Programa: 0048 - Festa dos Caretas de Judas
Organizar, planejar e executar a festa dos caretas de judas, visando o fortalecimento tradicional histórico e religioso do município.

Ação: 0092 - Realização da Festa dos Caretas de Judas.

Unidade de medida: R\$

Região	Quant. 2014	Quant. 2015	Quant. 2016	Quant. 2017
Município	4.200	4.410	4.630	4.862
Quantidade por ano...	4.200	4.410	4.630	4.862
Valor por ano.....	4.200,00	4.410,00	4.630,00	4.862,00
Totais.....: Quantidade	18.102	valor	18.102,00	
TOTAL DO PROGRAMA:	Valor 2014	Valor 2015	Valor 2016	Valor 2017
	4.200,00	4.410,00	4.630,00	4.862,00

Subfunção: 122 - Administração Geral

Programa: 0037 - Administração Geral
PROMOÇÃO E FORTALECIMENTO DAS ATIVIDADES ADMINISTRATIVAS VISANDO O MELHORIAS DO FUNCIONAMENTO GOVERNAMENTAL.

Ação: 0086 - Manter as Atividades Administrativas da Secretaria de Cultura.

Unidade de medida: R\$

Região	Quant. 2014	Quant. 2015	Quant. 2016	Quant. 2017
Município	164.850	173.092	181.747	190.834
Quantidade por ano...	164.850	173.092	181.747	190.834
Valor por ano.....	164.850,00	173.092,00	181.747,00	190.834,00
Totais.....: Quantidade	710.523	valor	710.523,00	

ÓRGÃO: 08 - Secretaria de Cultura
 UNIDADE ORÇAMENTÁRIA: 08.01 - Secretaria da Cultura

TOTAL DO PROGRAMA:	Valor 2014 164.850,00	Valor 2015 173.092,00	Valor 2016 181.747,00	Valor 2017 190.834,00
--------------------	--------------------------	--------------------------	--------------------------	--------------------------

Subfunção: 392 - Difusão Cultural

Programa: 0044 - Biblioteca Pública
 Implementar, Ampliar e informatizar a biblioteca pública.

Ação: 0088 - Ampliação, Informatização da Biblioteca Pública Municipal.

Unidade de medida: R\$

Região Município	Quant. 2014 2.100	Quant. 2015 2.205	Quant. 2016 2.315	Quant. 2017 2.431
Quantidade por ano...	2.100	2.205	2.315	2.431
Valor por ano.....	2.100,00	2.205,00	2.315,00	2.431,00
Totais.....: Quantidade	9.051	valor	9.051,00	

TOTAL DO PROGRAMA:	Valor 2014 2.100,00	Valor 2015 2.205,00	Valor 2016 2.315,00	Valor 2017 2.431,00
--------------------	------------------------	------------------------	------------------------	------------------------

Programa: 0046 - Carnaval
 Organizar e planejar a execução do carnaval de rua de Catarina.

Ação: 0089 - Realização do Carnaval de Rua de Catarina.

Unidade de medida: R\$

Região Município	Quant. 2014 52.500	Quant. 2015 55.125	Quant. 2016 57.881	Quant. 2017 60.775
Quantidade por ano...	52.500	55.125	57.881	60.775
Valor por ano.....	52.500,00	55.125,00	57.881,00	60.775,00
Totais.....: Quantidade	226.281	valor	226.281,00	

TOTAL DO PROGRAMA:	Valor 2014 52.500,00	Valor 2015 55.125,00	Valor 2016 57.881,00	Valor 2017 60.775,00
--------------------	-------------------------	-------------------------	-------------------------	-------------------------

ÓRGÃO: 08 - Secretaria de Cultura
UNIDADE ORÇAMENTÁRIA: 08.01 - Secretaria da Cultura

Programa: 0047 - Festa do Padroeiro
Organizar, planejar e executar a festa do padroeiro de Catarina.

Ação: 0090 - Realização da Festa da Padroeira-Figueiredo

Unidade de medida: R\$

Região	Quant. 2014	Quant. 2015	Quant. 2016	Quant. 2017
Município	5.250	5.512	5.788	6.077
Quantidade por ano...	5.250	5.512	5.788	6.077
Valor por ano.....	5.250,00	5.512,00	5.788,00	6.077,00
Totais.....: Quantidade	22.627	valor	22.627,00	

Ação: 0091 - Realização da Festa do Padroeiro- Município.

Unidade de medida: R\$

Região	Quant. 2014	Quant. 2015	Quant. 2016	Quant. 2017
Município	15.750	16.537	17.364	18.232
Quantidade por ano...	15.750	16.537	17.364	18.232
Valor por ano.....	15.750,00	16.537,00	17.364,00	18.232,00
Totais.....: Quantidade	67.883	valor	67.883,00	

TOTAL DO PROGRAMA:	Valor 2014	Valor 2015	Valor 2016	Valor 2017
	21.000,00	22.049,00	23.152,00	24.309,00

Programa: 0049 - Festa do Município
Organizar, planejar e executar as ações de implementação das festividades cívicas do município.

Ação: 0093 - Realização da Festa do Município.

Unidade de medida: R\$

Região	Quant. 2014	Quant. 2015	Quant. 2016	Quant. 2017
Município	160.650	168.682	177.116	185.972
Quantidade por ano...	160.650	168.682	177.116	185.972
Valor por ano.....	160.650,00	168.682,00	177.116,00	185.972,00
Totais.....: Quantidade	692.420	valor	692.420,00	

ÓRGÃO: 08 - Secretaria de Cultura
UNIDADE ORÇAMENTÁRIA: 08.01 - Secretaria da Cultura

TOTAL DO PROGRAMA:	Valor 2014 160.650,00	Valor 2015 168.682,00	Valor 2016 177.116,00	Valor 2017 185.972,00
--------------------	--------------------------	--------------------------	--------------------------	--------------------------

Programa: 0050 - Festas Juninas
Organizar festas juninas do município.

Ação: 0094 - Realização de Festas Juninas.

Unidade de medida: R\$

Região	Quant. 2014	Quant. 2015	Quant. 2016	Quant. 2017
Município	39.900	41.895	43.989	46.189
Quantidade por ano...	39.900	41.895	43.989	46.189
Valor por ano.....	39.900,00	41.895,00	43.989,00	46.189,00
Totais.....: Quantidade	171.973	valor	171.973,00	

TOTAL DO PROGRAMA:	Valor 2014 39.900,00	Valor 2015 41.895,00	Valor 2016 43.989,00	Valor 2017 46.189,00
--------------------	-------------------------	-------------------------	-------------------------	-------------------------

Programa: 0307 - Difusão Cultural

Ação: 0095 - Manutenção das Atividades e Espaço Culturais.

Unidade de medida: R\$

Região	Quant. 2014	Quant. 2015	Quant. 2016	Quant. 2017
Município	5.250	5.512	5.788	6.077
Quantidade por ano...	5.250	5.512	5.788	6.077
Valor por ano.....	5.250,00	5.512,00	5.788,00	6.077,00
Totais.....: Quantidade	22.627	valor	22.627,00	

TOTAL DO PROGRAMA:	Valor 2014 5.250,00	Valor 2015 5.512,00	Valor 2016 5.788,00	Valor 2017 6.077,00
--------------------	------------------------	------------------------	------------------------	------------------------

TOTAL DA UNIDADE ORÇAMENTÁRIA:	Valor 2014 450.450,00	Valor 2015 472.970,00	Valor 2016 496.618,00	Valor 2017 521.449,00
--------------------------------	--------------------------	--------------------------	--------------------------	--------------------------

ÓRGÃO: 09 - Secretaria da Juventude e do Esporte
 UNIDADE ORÇAMENTÁRIA: 09.01 - Secretaria da Juventude e Esporte

Função: 27 - Desporto e Lazer

Subfunção: 122 - Administração Geral

Programa: 0037 - Administração Geral
 PROMOÇÃO E FORTALECIMENTO DAS ATIVIDADES ADMINISTRATIVAS VISANDO O MELHORIAS DO FUNCIONAMENTO GOVERNAMENTAL.

Ação: 0096 - Manter as Atividades Administrativas da Secretaria da Juventude e Esporte.

Unidade de medida: R\$

Região	Quant. 2014	Quant. 2015	Quant. 2016	Quant. 2017
Município	176.400	185.220	194.220	204.205
Quantidade por ano...	176.400	185.220	194.220	204.205
Valor por ano.....	176.400,00	185.220,00	194.220,00	204.205,00
Totais.....: Quantidade	760.045	valor	760.045,00	
TOTAL DO PROGRAMA:	Valor 2014	Valor 2015	Valor 2016	Valor 2017
	176.400,00	185.220,00	194.220,00	204.205,00

Subfunção: 812 - Desporto Comunitário

Programa: 0067 - Construir, Reformar e Ampliar Campos de Futebol.
 Construir, Reformar e Ampliar os Campos de Futebol para prática Esportiva do Município.

Ação: 0098 - Construir, Reformar e Ampliar os Campos de Futebol do Município.

Unidade de medida: R\$

Região	Quant. 2014	Quant. 2015	Quant. 2016	Quant. 2017
Município	21.000	22.050	23.152	24.310
Quantidade por ano...	21.000	22.050	23.152	24.310
Valor por ano.....	21.000,00	22.050,00	23.152,00	24.310,00
Totais.....: Quantidade	90.512	valor	90.512,00	

ÓRGÃO: 09 - Secretaria da Juventude e do Esporte
UNIDADE ORÇAMENTÁRIA: 09.01 - Secretaria da Juventude e Esporte

TOTAL DO PROGRAMA:	Valor 2014 21.000,00	Valor 2015 22.050,00	Valor 2016 23.152,00	Valor 2017 24.310,00
--------------------	-------------------------	-------------------------	-------------------------	-------------------------

Programa: 0069 - Construir, Reformar e Ampliar Quadras PoliEsportivas
Construir, Reformar e Ampliar Quadras PoliEsportivas no Município de Catarina Incentivando a Prática Esportiva a População.

Ação: 0097 - Construção, Ampliação e Reforma de Quadras Esportivas.

Unidade de medida: R\$

Região	Quant. 2014	Quant. 2015	Quant. 2016	Quant. 2017
Município	21.000	22.050	23.152	24.310
Quantidade por ano...	21.000	22.050	23.152	24.310
Valor por ano.....	21.000,00	22.050,00	23.152,00	24.310,00
Totais.....: Quantidade	90.512	valor	90.512,00	

TOTAL DO PROGRAMA:	Valor 2014 21.000,00	Valor 2015 22.050,00	Valor 2016 23.152,00	Valor 2017 24.310,00
--------------------	-------------------------	-------------------------	-------------------------	-------------------------

Programa: 0072 - PROJETO 2o.TEMPO
Trabalhar o esporte como instrumento educacional, social e cultural.

Ação: 0101 - Realização de Cursos de Capacitação para Profissionais do Esporte.

Unidade de medida: R\$

Região	Quant. 2014	Quant. 2015	Quant. 2016	Quant. 2017
Município	2.100	2.205	2.315	2.431
Quantidade por ano...	2.100	2.205	2.315	2.431
Valor por ano.....	2.100,00	2.205,00	2.315,00	2.431,00
Totais.....: Quantidade	9.051	valor	9.051,00	

TOTAL DO PROGRAMA:	Valor 2014 2.100,00	Valor 2015 2.205,00	Valor 2016 2.315,00	Valor 2017 2.431,00
--------------------	------------------------	------------------------	------------------------	------------------------

Programa: 0073 - Projeto Voltado para os Portadores de Necessidades Especiais

ÓRGÃO: 09 - Secretaria da Juventude e do Esporte
UNIDADE ORÇAMENTÁRIA: 09.01 - Secretaria da Juventude e Esporte

Valorizar os Portadores de Necessidades Especias mostrando que os mesmos não são doentes e incapazes.

Ação: 0102 - Apoio e Incentivo ao Esporte para Portadores de Necessidades Especiais.

Unidade de medida: R\$

Região	Quant. 2014	Quant. 2015	Quant. 2016	Quant. 2017
Município	2.100	2.205	2.315	2.431
Quantidade por ano...	2.100	2.205	2.315	2.431
Valor por ano.....	2.100,00	2.205,00	2.315,00	2.431,00
Totais.....: Quantidade	9.051	valor	9.051,00	
TOTAL DO PROGRAMA:	Valor 2014	Valor 2015	Valor 2016	Valor 2017
	2.100,00	2.205,00	2.315,00	2.431,00

Subfunção: 813 - Lazer

Programa: 0068 - Apoiar, Incentivar e Promover o Esporte e o Lazer do Município
Incentivar o esporte e promover o lazer no município.

Ação: 0099 - Apoio, Promoção e Incentivo ao Esporte.

Unidade de medida: R\$

Região	Quant. 2014	Quant. 2015	Quant. 2016	Quant. 2017
Município	10.500	11.025	11.576	12.155
Quantidade por ano...	10.500	11.025	11.576	12.155
Valor por ano.....	10.500,00	11.025,00	11.576,00	12.155,00
Totais.....: Quantidade	45.256	valor	45.256,00	
TOTAL DO PROGRAMA:	Valor 2014	Valor 2015	Valor 2016	Valor 2017
	10.500,00	11.025,00	11.576,00	12.155,00

Programa: 0071 - Criar Escolinhas de Futebol para Comunidades de Baixa Renda
Retirar das ruas as crianças desamparadas, valorizando e incentivando o seu desenvolvimento social.

Ação: 0100 - Implantação de Escolinhas de Futebol.

ÓRGÃO: 09 - Secretaria da Juventude e do Esporte
 UNIDADE ORÇAMENTÁRIA: 09.01 - Secretaria da Juventude e Esporte

Unidade de medida: R\$

Região Município	Quant. 2014	Quant. 2015	Quant. 2016	Quant. 2017
	4.200	4.410	4.630	4.862
Quantidade por ano...	4.200	4.410	4.630	4.862
Valor por ano.....	4.200,00	4.410,00	4.630,00	4.862,00
Totais.....: Quantidade	18.102	valor	18.102,00	

TOTAL DO PROGRAMA:	Valor 2014	Valor 2015	Valor 2016	Valor 2017
	4.200,00	4.410,00	4.630,00	4.862,00

TOTAL DA UNIDADE ORÇAMENTÁRIA:	Valor 2014	Valor 2015	Valor 2016	Valor 2017
	237.300,00	249.165,00	261.360,00	274.704,00

ÓRGÃO: 10 - Secretaria de Saúde
UNIDADE ORÇAMENTÁRIA: 10.01 - Fundo Municipal de Saúde

Função: 10 - Saúde

Subfunção: 122 - Administração Geral

Programa: 0037 - Administração Geral
PROMOÇÃO E FORTALECIMENTO DAS ATIVIDADES ADMINISTRATIVAS VISANDO O MELHORIAS DO FUNCIONAMENTO GOVERNAMENTAL.

Ação: 0103 - Manter as Atividades Administrativas da Secretaria de Saúde.

Unidade de medida: R\$

Região	Quant. 2014	Quant. 2015	Quant. 2016	Quant. 2017
Município	1.603.350	1.683.517	1.767.693	1.856.078
Quantidade por ano...	1.603.350	1.683.517	1.767.693	1.856.078
Valor por ano.....	1.603.350,00	1.683.517,00	1.767.693,00	1.856.078,00
Totais.....: Quantidade	6.910.638	valor	6.910.638,00	
TOTAL DO PROGRAMA:	Valor 2014	Valor 2015	Valor 2016	Valor 2017
	1.603.350,00	1.683.517,00	1.767.693,00	1.856.078,00

Subfunção: 301 - Atenção Básica

Programa: 0074 - Fortalecer a Expansão da Atenção a Saúde no Nível Primário
Aumentar a cobertura do programa saúde da família, assegurando a atenção integral no centro de saúde pra áreas cobertas do PSF.

Ação: 0104 - Construção, Ampliação, Reforma e Aparelhamento das Unidades de Saúde.

Unidade de medida: R\$

Região	Quant. 2014	Quant. 2015	Quant. 2016	Quant. 2017
Município	105.000	110.250	115.762	121.550
Quantidade por ano...	105.000	110.250	115.762	121.550
Valor por ano.....	105.000,00	110.250,00	115.762,00	121.550,00
Totais.....: Quantidade	452.562	valor	452.562,00	

ÓRGÃO: 10 - Secretaria de Saúde
UNIDADE ORÇAMENTÁRIA: 10.01 - Fundo Municipal de Saúde

Ação: 0106 - Manutenção e Fortalecimento da Rede Municipal de Atenção Básica de Saúde.

Unidade de medida: R\$

Região	Quant. 2014	Quant. 2015	Quant. 2016	Quant. 2017
Município	2.640.750	2.772.787	2.911.426	3.056.998
Quantidade por ano...	2.640.750	2.772.787	2.911.426	3.056.998
Valor por ano.....	2.640.750,00	2.772.787,00	2.911.426,00	3.056.998,00
Totais.....: Quantidade	11.381.961	valor	11.381.961,00	
TOTAL DO PROGRAMA:	Valor 2014	Valor 2015	Valor 2016	Valor 2017
	2.745.750,00	2.883.037,00	3.027.188,00	3.178.548,00

Programa: 0077 - Serviço de Apoio Diagnostico e Terapeutico
Garantir serviços de patologia clínica, necessarias a população.

Ação: 0107 - Construção, Reforma, Ampliação e Aparelhamento de Unidades Mistas de Saúde.

Unidade de medida: R\$

Região	Quant. 2014	Quant. 2015	Quant. 2016	Quant. 2017
Município	36.750	38.587	40.516	42.542
Quantidade por ano...	36.750	38.587	40.516	42.542
Valor por ano.....	36.750,00	38.587,00	40.516,00	42.542,00
Totais.....: Quantidade	158.395	valor	158.395,00	
TOTAL DO PROGRAMA:	Valor 2014	Valor 2015	Valor 2016	Valor 2017
	36.750,00	38.587,00	40.516,00	42.542,00

Programa: 0080 - Centro Social e Institucional
Fortalecer a capacidade de gestão na implantação das politicas publicas de saude.

Ação: 0108 - Fortalecimento e Implantação de Políticas Públicas.

Unidade de medida: R\$

Região	Quant. 2014	Quant. 2015	Quant. 2016	Quant. 2017
Município	4.200	4.410	4.630	4.862

ÓRGÃO: 10 - Secretaria de Saúde
UNIDADE ORÇAMENTÁRIA: 10.01 - Fundo Municipal de Saúde

Quantidade por ano...	4.200	4.410	4.630	4.862
Valor por ano.....	4.200,00	4.410,00	4.630,00	4.862,00
Totais.....: Quantidade	18.102	valor	18.102,00	
TOTAL DO PROGRAMA:	Valor 2014	Valor 2015	Valor 2016	Valor 2017
	4.200,00	4.410,00	4.630,00	4.862,00

Programa: 0171 - Programas de Ações Básicas de Saúde
Promover ações necessárias à manutenção e à ampliação das ações de atenção à saúde prestadas nas Unidades de Saúde ou nos domicílios, através de programas como o de agentes comunitários de saúde e da saúde da família.

Ação: 0109 - Implantação do CAPS-Centro de Atenção Psicossocial.

Unidade de medida: R\$

Região	Quant. 2014	Quant. 2015	Quant. 2016	Quant. 2017
Município	18.900	19.845	20.837	21.879
Quantidade por ano...	18.900	19.845	20.837	21.879
Valor por ano.....	18.900,00	19.845,00	20.837,00	21.879,00
Totais.....: Quantidade	81.461	valor	81.461,00	

Ação: 0111 - Implantação do NASF-Núcleo de Apoio a Saúde da Família.

Unidade de medida: R\$

Região	Quant. 2014	Quant. 2015	Quant. 2016	Quant. 2017
Município	6.300	6.615	6.945	7.293
Quantidade por ano...	6.300	6.615	6.945	7.293
Valor por ano.....	6.300,00	6.615,00	6.945,00	7.293,00
Totais.....: Quantidade	27.153	valor	27.153,00	

TOTAL DO PROGRAMA:	Valor 2014	Valor 2015	Valor 2016	Valor 2017
	25.200,00	26.460,00	27.782,00	29.172,00

Subfunção: 302 - Assistência Hospitalar e Ambulatorial

Programa: 0079 - Fortalecimento e Exp.da Atenção a Saúde no Nível Secundario

ÓRGÃO: 10 - Secretaria de Saúde
UNIDADE ORÇAMENTÁRIA: 10.01 - Fundo Municipal de Saúde

Garantir a população a atenção secundária de qualidade.

Ação: 0112 - Ampliação, Reforma e Aparelhamento do Hospital Municipal.

Unidade de medida: R\$

Região Município	Quant. 2014	Quant. 2015	Quant. 2016	Quant. 2017
	73.500	77.175	81.033	85.085
Quantidade por ano...	73.500	77.175	81.033	85.085
Valor por ano.....	73.500,00	77.175,00	81.033,00	85.085,00
Totais.....: Quantidade	316.793	valor	316.793,00	

Ação: 0113 - Manutenção das Atividade do Hospital Municipal.

Unidade de medida: R\$

Região Município	Quant. 2014	Quant. 2015	Quant. 2016	Quant. 2017
	2.084.250	2.188.462	2.297.885	2.412.779
Quantidade por ano...	2.084.250	2.188.462	2.297.885	2.412.779
Valor por ano.....	2.084.250,00	2.188.462,00	2.297.885,00	2.412.779,00
Totais.....: Quantidade	8.983.376	valor	8.983.376,00	

TOTAL DO PROGRAMA:	Valor 2014	Valor 2015	Valor 2016	Valor 2017
	2.157.750,00	2.265.637,00	2.378.918,00	2.497.864,00

Subfunção: 303 - Suporte Profilático e Terapêutico

Programa: 0078 - Assistência Farmacêutica
Assegurar uma assistência farmacêutica de segurança, qualidade e acessibilidade para 100% da população.

Ação: 0105 - Implantação da Farmácia Viva.

Unidade de medida: R\$

Região Município	Quant. 2014	Quant. 2015	Quant. 2016	Quant. 2017
	2.100	2.205	2.315	2.431
Quantidade por ano...	2.100	2.205	2.315	2.431

ÓRGÃO: 10 - Secretaria de Saude				
UNIDADE ORÇAMENTÁRIA: 10.01 - Fundo Municipal de Saude				
Valor por ano.....	2.100,00	2.205,00	2.315,00	2.431,00
Totais.....: Quantidade	9.051	valor	9.051,00	
TOTAL DO PROGRAMA:	Valor 2014 2.100,00	Valor 2015 2.205,00	Valor 2016 2.315,00	Valor 2017 2.431,00

Subfunção: 304 - Vigilância Sanitária

Programa: 0076 - Vigilância em Saude
Estruturar o serviço de vigilância e proteger a saúde individual e coletiva da população do município.

Ação: 0114 - Manutenção das Ações de Vigilância Sanitária.

Unidade de medida: R\$

Região	Quant. 2014	Quant. 2015	Quant. 2016	Quant. 2017
Município	35.700	37.485	39.359	41.327
Quantidade por ano...	35.700	37.485	39.359	41.327
Valor por ano.....	35.700,00	37.485,00	39.359,00	41.327,00
Totais.....: Quantidade	153.871	valor	153.871,00	
TOTAL DO PROGRAMA:	Valor 2014 35.700,00	Valor 2015 37.485,00	Valor 2016 39.359,00	Valor 2017 41.327,00

Subfunção: 305 - Vigilância Epidemiológica

Programa: 0076 - Vigilância em Saude
Estruturar o serviço de vigilância e proteger a saúde individual e coletiva da população do município.

Ação: 0115 - Manutenção das Ações de Vigilância Epidemiológica e Controle de Doenças.

Unidade de medida: R\$

Região	Quant. 2014	Quant. 2015	Quant. 2016	Quant. 2017
Município	77.700	81.585	85.664	89.947
Quantidade por ano...	77.700	81.585	85.664	89.947

ÓRGÃO: 10 - Secretaria de Saúde
 UNIDADE ORÇAMENTÁRIA: 10.01 - Fundo Municipal de Saúde

Valor por ano.....	77.700,00	81.585,00	85.664,00	89.947,00
Totais.....: Quantidade	334.896	valor	334.896,00	
TOTAL DO PROGRAMA:	Valor 2014 77.700,00	Valor 2015 81.585,00	Valor 2016 85.664,00	Valor 2017 89.947,00
TOTAL DA UNIDADE ORÇAMENTÁRIA:	Valor 2014 6.688.500,00	Valor 2015 7.022.923,00	Valor 2016 7.374.065,00	Valor 2017 7.742.771,00

ÓRGÃO: 11 - Sec.de Infra-Estrutura e Urbanismo
 UNIDADE ORÇAMENTÁRIA: 11.01 - Sec. de Infra-Estrutura e Urbanismo

Função: 04 - Administração

Subfunção: 122 - Administração Geral

Programa: 0037 - Administração Geral
 PROMOÇÃO E FORTALECIMENTO DAS ATIVIDADES ADMINISTRATIVAS VISANDO O MELHORIAS DO FUNCIONAMENTO GOVERNAMENTAL.

Ação: 0116 - Desapropriação de Áreas de Interesse da Administração Municipal.

Unidade de medida: R\$

Região	Quant. 2014	Quant. 2015	Quant. 2016	Quant. 2017
Município	10.500	11.025	11.576	12.155
Quantidade por ano...	10.500	11.025	11.576	12.155
Valor por ano.....	10.500,00	11.025,00	11.576,00	12.155,00
Totais.....: Quantidade	45.256	valor	45.256,00	

Ação: 0117 - Reforma e Ampliação do Centro Administrativo.

Unidade de medida: R\$

Região	Quant. 2014	Quant. 2015	Quant. 2016	Quant. 2017
Município	52.500	55.125	57.881	60.775
Quantidade por ano...	52.500	55.125	57.881	60.775
Valor por ano.....	52.500,00	55.125,00	57.881,00	60.775,00
Totais.....: Quantidade	226.281	valor	226.281,00	

TOTAL DO PROGRAMA:	Valor 2014	Valor 2015	Valor 2016	Valor 2017
	63.000,00	66.150,00	69.457,00	72.930,00

Função: 15 - Urbanismo

Subfunção: 122 - Administração Geral

Programa: 0037 - Administração Geral

ÓRGÃO: 11 - Sec.de Infra-Estrutura e Urbanismo
UNIDADE ORÇAMENTÁRIA: 11.01 - Sec. de Infra-Estrutura e Urbanismo

PROMOÇÃO E FORTALECIMENTO DAS ATIVIDADES ADMINISTRATIVAS VISANDO O MELHORIAS DO FUNCIONAMENTO GOVERNAMENTAL.

Ação: 0118 - Manter as Atividades Administrativas da Secretaria de Infraestrutura e Urbanismo.

Unidade de medida: R\$

Região Município	Quant. 2014	Quant. 2015	Quant. 2016	Quant. 2017
	745.500	782.775	821.913	863.009
Quantidade por ano...	745.500	782.775	821.913	863.009
Valor por ano.....	745.500,00	782.775,00	821.913,00	863.009,00
Totais.....: Quantidade	3.213.197	valor	3.213.197,00	
TOTAL DO PROGRAMA:	Valor 2014	Valor 2015	Valor 2016	Valor 2017
	745.500,00	782.775,00	821.913,00	863.009,00

Subfunção: 451 - Infra Estrutura Urbana

Programa: 0062 - Obras Urbanas
IMPLEMENTAR OBRAS URBANAS.

Ação: 0121 - Construção de Praças.

Unidade de medida: R\$

Região Município	Quant. 2014	Quant. 2015	Quant. 2016	Quant. 2017
	31.500	33.075	34.728	36.465
Quantidade por ano...	31.500	33.075	34.728	36.465
Valor por ano.....	31.500,00	33.075,00	34.728,00	36.465,00
Totais.....: Quantidade	135.768	valor	135.768,00	

Ação: 0122 - Abertura e Pavimentação de Ruas e Avenidas em Paralelepipedo.

Unidade de medida: R\$

Região Município	Quant. 2014	Quant. 2015	Quant. 2016	Quant. 2017
	416.810	411.869	417.641	182.325
Quantidade por ano...	416.810	411.869	417.641	182.325

ÓRGÃO: 11 - Sec.de Infra-Estrutura e Urbanismo
 UNIDADE ORÇAMENTÁRIA: 11.01 - Sec. de Infra-Estrutura e Urbanismo

Valor por ano.....	416.810,00	411.869,00	417.641,19	182.325,00
Totais.....: Quantidade	1.428.645	valor	1.428.645,19	

Ação: 0123 - Construção, Reforma e Ampliação de Mercado Público.

Unidade de medida: R\$

Região	Quant. 2014	Quant. 2015	Quant. 2016	Quant. 2017
Município	21.000	22.050	23.152	24.310
Quantidade por ano...	21.000	22.050	23.152	24.310
Valor por ano.....	21.000,00	22.050,00	23.152,00	24.310,00
Totais.....: Quantidade	90.512	valor	90.512,00	

Ação: 0124 - Reforma e Ampliação do Matadouro Público.

Unidade de medida: R\$

Região	Quant. 2014	Quant. 2015	Quant. 2016	Quant. 2017
Município	15.750	16.537	17.364	18.232
Quantidade por ano...	15.750	16.537	17.364	18.232
Valor por ano.....	15.750,00	16.537,00	17.364,00	18.232,00
Totais.....: Quantidade	67.883	valor	67.883,00	

Ação: 0125 - Ampliação e Reforma do Cemitério Municipal.

Unidade de medida: R\$

Região	Quant. 2014	Quant. 2015	Quant. 2016	Quant. 2017
Município	26.250	27.562	28.940	30.387
Quantidade por ano...	26.250	27.562	28.940	30.387
Valor por ano.....	26.250,00	27.562,00	28.940,00	30.387,00
Totais.....: Quantidade	113.139	valor	113.139,00	

Ação: 0126 - Abertura e Pavimentação de Ruas e Avenidas em Asfalto

Unidade de medida: R\$

Região	Quant. 2014	Quant. 2015	Quant. 2016	Quant. 2017
Município	157.500	165.375	173.643	182.325

ÓRGÃO: 11 - Sec.de Infra-Estrutura e Urbanismo
UNIDADE ORÇAMENTÁRIA: 11.01 - Sec. de Infra-Estrutura e Urbanismo

Quantidade por ano...	157.500	165.375	173.643	182.325
Valor por ano.....	157.500,00	165.375,00	173.643,00	182.325,00
Totais.....: Quantidade	678.843	valor	678.843,00	

Ação: 0127 - Construção de Pontes.

Unidade de medida: R\$

Região	Quant. 2014	Quant. 2015	Quant. 2016	Quant. 2017
Município	21.000	22.050	23.152	24.310
Quantidade por ano...	21.000	22.050	23.152	24.310
Valor por ano.....	21.000,00	22.050,00	23.152,00	24.310,00
Totais.....: Quantidade	90.512	valor	90.512,00	

TOTAL DO PROGRAMA:	Valor 2014 689.810,00	Valor 2015 698.518,00	Valor 2016 718.620,19	Valor 2017 498.354,00
--------------------	--------------------------	--------------------------	--------------------------	--------------------------

Programa: 0351 - Programa de Habitação Popular

Ação: 0134 - Construção de KITS Sanitários.

Unidade de medida: R\$

Região	Quant. 2014	Quant. 2015	Quant. 2016	Quant. 2017
Município	52.500	55.125	57.881	60.775
Quantidade por ano...	52.500	55.125	57.881	60.775
Valor por ano.....	52.500,00	55.125,00	57.881,00	60.775,00
Totais.....: Quantidade	226.281	valor	226.281,00	

TOTAL DO PROGRAMA:	Valor 2014 52.500,00	Valor 2015 55.125,00	Valor 2016 57.881,00	Valor 2017 60.775,00
--------------------	-------------------------	-------------------------	-------------------------	-------------------------

Programa: 0621 - Lazer

Ação: 0133 - Ampliação e Reforma do Balneário.

Unidade de medida: R\$

ÓRGÃO: 11 - Sec.de Infra-Estrutura e Urbanismo
UNIDADE ORÇAMENTÁRIA: 11.01 - Sec. de Infra-Estrutura e Urbanismo

Região Município	Quant. 2014	Quant. 2015	Quant. 2016	Quant. 2017
	10.500	11.025	11.576	12.155
Quantidade por ano...	10.500	11.025	11.576	12.155
Valor por ano.....	10.500,00	11.025,00	11.576,00	12.155,00
Totais.....: Quantidade	45.256	valor	45.256,00	
TOTAL DO PROGRAMA:	Valor 2014	Valor 2015	Valor 2016	Valor 2017
	10.500,00	11.025,00	11.576,00	12.155,00

Subfunção: 452 - Serviços Urbanos

Programa: 0062 - Obras Urbanas
IMPLEMENTAR OBRAS URBANAS.

Ação: 0128 - Manutenção dos Serviços de Utilidade Pública.

Unidade de medida: R\$

Região Município	Quant. 2014	Quant. 2015	Quant. 2016	Quant. 2017
	265.650	278.932	292.879	307.523
Quantidade por ano...	265.650	278.932	292.879	307.523
Valor por ano.....	265.650,00	278.932,00	292.879,00	307.523,00
Totais.....: Quantidade	1.144.984	valor	1.144.984,00	
TOTAL DO PROGRAMA:	Valor 2014	Valor 2015	Valor 2016	Valor 2017
	265.650,00	278.932,00	292.879,00	307.523,00

Programa: 0336 - Serviços de Limpeza Urbana
Ações de Serviços de Limpeza Urbana no Município de Catarina.

Ação: 0129 - Manutenção dos Serviços de Limpeza Pública.

Unidade de medida: R\$

Região Município	Quant. 2014	Quant. 2015	Quant. 2016	Quant. 2017
	235.200	246.960	259.308	272.273
Quantidade por ano...	235.200	246.960	259.308	272.273

ÓRGÃO: 11 - Sec.de Infra-Estrutura e Urbanismo
UNIDADE ORÇAMENTÁRIA: 11.01 - Sec. de Infra-Estrutura e Urbanismo

Valor por ano.....	235.200,00	246.960,00	259.308,00	272.273,00
Totais.....: Quantidade	1.013.741	valor	1.013.741,00	

Ação: 0130 - Implantação do Plano de Gerenciamento Integrado de Resíduos Sólidos Urbanos.

Unidade de medida: R\$

Região Município	Quant. 2014	Quant. 2015	Quant. 2016	Quant. 2017
	1.575	1.653	1.736	1.823
Quantidade por ano...	1.575	1.653	1.736	1.823
Valor por ano.....	1.575,00	1.653,00	1.736,00	1.823,00
Totais.....: Quantidade	6.787	valor	6.787,00	

TOTAL DO PROGRAMA:	Valor 2014 236.775,00	Valor 2015 248.613,00	Valor 2016 261.044,00	Valor 2017 274.096,00
--------------------	--------------------------	--------------------------	--------------------------	--------------------------

Subfunção: 542 - Controle Ambiental

Programa: 0401 - Melhoria da Qualidade de Meio Ambiente

Ação: 0135 - Construção, Reforma e Ampliação do Aterro Sanitário.

Unidade de medida: R\$

Região Município	Quant. 2014	Quant. 2015	Quant. 2016	Quant. 2017
	15.750	16.537	17.364	18.232
Quantidade por ano...	15.750	16.537	17.364	18.232
Valor por ano.....	15.750,00	16.537,00	17.364,00	18.232,00
Totais.....: Quantidade	67.883	valor	67.883,00	

TOTAL DO PROGRAMA:	Valor 2014 15.750,00	Valor 2015 16.537,00	Valor 2016 17.364,00	Valor 2017 18.232,00
--------------------	-------------------------	-------------------------	-------------------------	-------------------------

Subfunção: 544 - Recursos Hídricos

Programa: 0062 - Obras Urbanas

ÓRGÃO: 11 - Sec.de Infra-Estrutura e Urbanismo
 UNIDADE ORÇAMENTÁRIA: 11.01 - Sec. de Infra-Estrutura e Urbanismo

IMPLEMENTAR OBRAS URBANAS.

Ação: 0136 - Implantações de Estudos e Projetos de Infraestrutura Hídrica.

Unidade de medida: R\$

Região Município	Quant. 2014	Quant. 2015	Quant. 2016	Quant. 2017
	26.250	27.562	28.940	30.387
Quantidade por ano...	26.250	27.562	28.940	30.387
Valor por ano.....	26.250,00	27.562,00	28.940,00	30.387,00
Totais.....: Quantidade	113.139	valor	113.139,00	
TOTAL DO PROGRAMA:	Valor 2014 26.250,00	Valor 2015 27.562,00	Valor 2016 28.940,00	Valor 2017 30.387,00

Subfunção: 605 - Abastecimento

Programa: 0065 - Obras Rurais
 Implantar obras voltadas a area rural.

Ação: 0131 - Ampliação do Sistema de Abastecimento de Água.

Unidade de medida: R\$

Região Município	Quant. 2014	Quant. 2015	Quant. 2016	Quant. 2017
	10.500	11.025	11.576	12.155
Quantidade por ano...	10.500	11.025	11.576	12.155
Valor por ano.....	10.500,00	11.025,00	11.576,00	12.155,00
Totais.....: Quantidade	45.256	valor	45.256,00	

Ação: 0132 - Construção de Cisternas.

Unidade de medida: R\$

Região Município	Quant. 2014	Quant. 2015	Quant. 2016	Quant. 2017
	10.500	11.025	11.576	12.155
Quantidade por ano...	10.500	11.025	11.576	12.155
Valor por ano.....	10.500,00	11.025,00	11.576,00	12.155,00

ÓRGÃO: 11 - Sec.de Infra-Estrutura e Urbanismo
UNIDADE ORÇAMENTÁRIA: 11.01 - Sec. de Infra-Estrutura e Urbanismo

Totais.....:	Quantidade	45.256	valor	45.256,00
TOTAL DO PROGRAMA:	Valor 2014	21.000,00	Valor 2015	22.050,00
			Valor 2016	23.152,00
			Valor 2017	24.310,00

Subfunção: 752 - Energia Elétrica

Programa: 0065 - Obras Rurais
Implantar obras voltadas a area rural.

Ação: 0137 - Ampliação de Rede de Distribuição de Energia Elétrica.

Unidade de medida: R\$

Região	Quant. 2014	Quant. 2015	Quant. 2016	Quant. 2017
Município	10.500	11.025	11.576	12.155
Quantidade por ano...	10.500	11.025	11.576	12.155
Valor por ano.....	10.500,00	11.025,00	11.576,00	12.155,00
Totais.....:	Quantidade	45.256	valor	45.256,00
TOTAL DO PROGRAMA:	Valor 2014	10.500,00	Valor 2015	11.025,00
			Valor 2016	11.576,00
			Valor 2017	12.155,00

Subfunção: 782 - Transporte Rodoviário

Programa: 0062 - Obras Urbanas
IMPLEMENTAR OBRAS URBANAS.

Ação: 0138 - Construção e Reforma de Passagem Molhada.

Unidade de medida: R\$

Região	Quant. 2014	Quant. 2015	Quant. 2016	Quant. 2017
Município	42.000	44.100	46.305	48.620
Quantidade por ano...	42.000	44.100	46.305	48.620
Valor por ano.....	42.000,00	44.100,00	46.305,00	48.620,00

ÓRGÃO: 11 - Sec.de Infra-Estrutura e Urbanismo
 UNIDADE ORÇAMENTÁRIA: 11.01 - Sec. de Infra-Estrutura e Urbanismo

Totais.....:	Quantidade	181.025	valor	181.025,00
TOTAL DO PROGRAMA:	Valor 2014	42.000,00	Valor 2015	44.100,00
			Valor 2016	46.305,00
			Valor 2017	48.620,00

Programa: 0065 - Obras Rurais
 Implantar obras voltadas a area rural.

Ação: 0139 - Manutenção e Conservação de Estradas Vicinais.

Unidade de medida: R\$

Região	Quant. 2014	Quant. 2015	Quant. 2016	Quant. 2017
Município	472.500	496.125	520.931	546.977
Quantidade por ano...	472.500	496.125	520.931	546.977
Valor por ano.....	472.500,00	496.125,00	520.931,00	546.977,00
Totais.....:	Quantidade	2.036.533	valor	2.036.533,00

Ação: 1039 - Construção, Ampliação e Recuperação de Estradas Vicinais.

Unidade de medida: R\$

Região	Quant. 2014	Quant. 2015	Quant. 2016	Quant. 2017
Município	105.000	110.250	115.762	121.550
Quantidade por ano...	105.000	110.250	115.762	121.550
Valor por ano.....	105.000,00	110.250,00	115.762,00	121.550,00
Totais.....:	Quantidade	452.562	valor	452.562,00
TOTAL DO PROGRAMA:	Valor 2014	577.500,00	Valor 2015	606.375,00
			Valor 2016	636.693,00
			Valor 2017	668.527,00

Função: 17 - Saneamento

Subfunção: 511 - Saneamento Básico Rural

Programa: 0061 - Saneamento Básico

ÓRGÃO: 11 - Sec.de Infra-Estrutura e Urbanismo
UNIDADE ORÇAMENTÁRIA: 11.01 - Sec. de Infra-Estrutura e Urbanismo

Constituir Obras que Garanta a População do Município de Catarina, A infraestrutura de Saneamento Básico nas Residências na Zona Urbana E na Zona Rural.

Ação: 0120 - Obras de Saneamento da Zona Rural.

Unidade de medida: R\$

Região	Quant. 2014	Quant. 2015	Quant. 2016	Quant. 2017
Município	10.500	11.025	11.576	12.155
Quantidade por ano...	10.500	11.025	11.576	12.155
Valor por ano.....	10.500,00	11.025,00	11.576,00	12.155,00
Totais.....: Quantidade	45.256	valor	45.256,00	
TOTAL DO PROGRAMA:	Valor 2014	Valor 2015	Valor 2016	Valor 2017
	10.500,00	11.025,00	11.576,00	12.155,00

Subfunção: 512 - Saneamento Básico Urbano

Programa: 0061 - Saneamento Básico

Constituir Obras que Garanta a População do Município de Catarina, A infraestrutura de Saneamento Básico nas Residências na Zona Urbana E na Zona Rural.

Ação: 0119 - Obras de Saneamento Básico Zona Urbana.

Unidade de medida: R\$

Região	Quant. 2014	Quant. 2015	Quant. 2016	Quant. 2017
Município	10.500	11.025	11.576	12.155
Quantidade por ano...	10.500	11.025	11.576	12.155
Valor por ano.....	10.500,00	11.025,00	11.576,00	12.155,00
Totais.....: Quantidade	45.256	valor	45.256,00	
TOTAL DO PROGRAMA:	Valor 2014	Valor 2015	Valor 2016	Valor 2017
	10.500,00	11.025,00	11.576,00	12.155,00

TOTAL DA UNIDADE ORÇAMENTÁRIA:	Valor 2014	Valor 2015	Valor 2016	Valor 2017
	2.777.735,00	2.890.837,00	3.020.552,19	2.915.383,00

ÓRGÃO: 12 - Secretaria de Planejamento
UNIDADE ORÇAMENTÁRIA: 12.01 - Secretaria de Planejamento

Função: 04 - Administração

Subfunção: 121 - Planejamento e Orçamento

Programa: 0037 - Administração Geral
PROMOÇÃO E FORTALECIMENTO DAS ATIVIDADES ADMINISTRATIVAS VISANDO O MELHORIAS DO FUNCIONAMENTO GOVERNAMENTAL.

Ação: 0140 - Manter as Atividades Administrativas da Secretaria de Planejamento.

Unidade de medida: R\$

Região	Quant. 2014	Quant. 2015	Quant. 2016	Quant. 2017
Município	26.250	27.562	28.940	30.387
Quantidade por ano...	26.250	27.562	28.940	30.387
Valor por ano.....	26.250,00	27.562,00	28.940,00	30.387,00
Totais.....: Quantidade	113.139	valor	113.139,00	
TOTAL DO PROGRAMA:	Valor 2014 26.250,00	Valor 2015 27.562,00	Valor 2016 28.940,00	Valor 2017 30.387,00

TOTAL DA UNIDADE ORÇAMENTÁRIA:	Valor 2014 26.250,00	Valor 2015 27.562,00	Valor 2016 28.940,00	Valor 2017 30.387,00
--------------------------------	-------------------------	-------------------------	-------------------------	-------------------------

ÓRGÃO: 13 - Secretaria da Controladoria Interna
 UNIDADE ORÇAMENTÁRIA: 13.01 - Secretaria da Controladoria Interna

Função: 04 - Administração

Subfunção: 124 - Controle Interno

Programa: 0037 - Administração Geral
 PROMOÇÃO E FORTALECIMENTO DAS ATIVIDADES ADMINISTRATIVAS VISANDO O MELHORIAS DO FUNCIONAMENTO GOVERNAMENTAL.

Ação: 0141 - Manter as Atividades Administrativas da Secretaria da Controladoria Interna.

Unidade de medida: R\$

Região	Quant. 2014	Quant. 2015	Quant. 2016	Quant. 2017
Município	54.600	57.330	60.196	63.206
Quantidade por ano...	54.600	57.330	60.196	63.206
Valor por ano.....	54.600,00	57.330,00	60.196,00	63.206,00
Totais.....: Quantidade	235.332	valor 235.332,00		
TOTAL DO PROGRAMA:	Valor 2014 54.600,00	Valor 2015 57.330,00	Valor 2016 60.196,00	Valor 2017 63.206,00

TOTAL DA UNIDADE ORÇAMENTÁRIA:	Valor 2014 54.600,00	Valor 2015 57.330,00	Valor 2016 60.196,00	Valor 2017 63.206,00
--------------------------------	-------------------------	-------------------------	-------------------------	-------------------------

ÓRGÃO: 14 - Secret.Mun.de Ordem Pública e Cidadania
UNIDADE ORÇAMENTÁRIA: 14.01 - Secret.Mun.de Ordem Pública e Cidadania

Função: 06 - Segurança Pública

Subfunção: 181 - Policiamento

Programa: 0037 - Administração Geral
PROMOÇÃO E FORTALECIMENTO DAS ATIVIDADES ADMINISTRATIVAS VISANDO O MELHORIAS DO FUNCIONAMENTO GOVERNAMENTAL.

Ação: 0142 - Manter as Atividades Administrativas da Secretaria Municipal de Ordem Pública e Cidadania.

Unidade de medida: R\$

Região Município	Quant. 2014	Quant. 2015	Quant. 2016	Quant. 2017
	16.800	17.640	18.522	19.448
Quantidade por ano...	16.800	17.640	18.522	19.448
Valor por ano.....	16.800,00	17.640,00	18.522,00	19.448,00
Totais.....: Quantidade	72.410	valor	72.410,00	
TOTAL DO PROGRAMA:	Valor 2014 16.800,00	Valor 2015 17.640,00	Valor 2016 18.522,00	Valor 2017 19.448,00

TOTAL DA UNIDADE ORÇAMENTÁRIA:	Valor 2014 16.800,00	Valor 2015 17.640,00	Valor 2016 18.522,00	Valor 2017 19.448,00
--------------------------------	-------------------------	-------------------------	-------------------------	-------------------------

	Valor 2014	Valor 2015	Valor 2016	Valor 2017
TOTAL GERAL.....:	25.677.560,00	26.935.660,00	28.267.295,44	29.602.915,72

Programa: 0001 - Acao Legislativa

Ação: 0001 - Construção da Sede do Legislativo Municipal

Unidade de medida: Unidade

Região	Quant. 2014	Quant. 2015	Quant. 2016	Quant. 2017
Município	0	0	0	1
Quantidade por ano...	0	0	0	1
Valor por ano.....	0,00	0,00	0,00	350.000,00
Totais.....: Quantidade	1	valor	350.000,00	

Ação: 0002 - Manutenção do Legislativo Municipal

Unidade de medida: R\$

Região	Quant. 2014	Quant. 2015	Quant. 2016	Quant. 2017
Município	1.155.000	1.212.750	1.273.387	1.337.056
Quantidade por ano...	1.155.000	1.212.750	1.273.387	1.337.056
Valor por ano.....	1.155.000,00	1.212.750,00	1.273.387,00	1.337.056,00
Totais.....: Quantidade	4.978.193	valor	4.978.193,00	

TOTAL PROGRAMA...:	Valor 2014 1.155.000,00	Valor 2015 1.212.750,00	Valor 2016 1.273.387,00	Valor 2017 1.687.056,00
--------------------	----------------------------	----------------------------	----------------------------	----------------------------

Programa: 0005 - Beneficios Eventuais

Ação: 0032 - Gestão dos beneficios Eventuais.

Unidade de medida: R\$

Região	Quant. 2014	Quant. 2015	Quant. 2016	Quant. 2017
Município	21.000	22.050	23.152	24.310
Quantidade por ano...	21.000	22.050	23.152	24.310
Valor por ano.....	21.000,00	22.050,00	23.152,00	24.310,00
Totais.....: Quantidade	90.512	valor	90.512,00	

TOTAL PROGRAMA...:	Valor 2014 21.000,00	Valor 2015 22.050,00	Valor 2016 23.152,00	Valor 2017 24.310,00
--------------------	-------------------------	-------------------------	-------------------------	-------------------------

Programa: 0007 - Conselhos Municipais e Entidades Comunitarias

Ação: 0056 - Manutenção dos Conselhos Vinculados Inclusive o Conselho Tutelar.

Unidade de medida: R\$

Região	Quant. 2014	Quant. 2015	Quant. 2016	Quant. 2017
Município	36.750	38.587	40.516	42.542
Quantidade por ano...	36.750	38.587	40.516	42.542
Valor por ano.....	36.750,00	38.587,00	40.516,00	42.542,00
Totais.....: Quantidade	158.395	valor	158.395,00	

Ação: 0061 - Fortalecimento da Instâncias Colegiadas da Ação Social.

Unidade de medida: R\$

Região	Quant. 2014	Quant. 2015	Quant. 2016	Quant. 2017
Município	1.575	1.653	1.736	1.823
Quantidade por ano...	1.575	1.653	1.736	1.823
Valor por ano.....	1.575,00	1.653,00	1.736,00	1.823,00
Totais.....: Quantidade	6.787	valor	6.787,00	

TOTAL PROGRAMA...:	Valor 2014	Valor 2015	Valor 2016	Valor 2017
	38.325,00	40.240,00	42.252,00	44.365,00

Programa: 0008 - Programa de Credito Empreendedor
promover incentivo financeiro ao mequeno e medio emprededor, visando o desenvolvimento sustentavel e a renda.

Ação: 0045 - Incentivo ao Pequeno Empreendedor.

Unidade de medida: R\$

Região	Quant. 2014	Quant. 2015	Quant. 2016	Quant. 2017
Município	2.625	2.756	2.894	3.038
Quantidade por ano...	2.625	2.756	2.894	3.038
Valor por ano.....	2.625,00	2.756,00	2.894,00	3.038,00
Totais.....: Quantidade	11.313	valor	11.313,00	

Ação: 0046 - Apoio e incentivo a Geração de Emprego e Renda.

Unidade de medida: R\$

Região	Quant. 2014	Quant. 2015	Quant. 2016	Quant. 2017
Município	23.100	24.255	25.467	26.741
Quantidade por ano...	23.100	24.255	25.467	26.741
Valor por ano.....	23.100,00	24.255,00	25.467,00	26.741,00
Totais.....: Quantidade	99.563	valor	99.563,00	

Ação: 0047 - Apoio e Incentivo a Entidades.

Unidade de medida: R\$

Região	Quant. 2014	Quant. 2015	Quant. 2016	Quant. 2017
Município	2.625	2.756	2.894	3.038
Quantidade por ano...	2.625	2.756	2.894	3.038
Valor por ano.....	2.625,00	2.756,00	2.894,00	3.038,00
Totais.....: Quantidade	11.313	valor	11.313,00	

TOTAL PROGRAMA...:	Valor 2014	Valor 2015	Valor 2016	Valor 2017
	28.350,00	29.767,00	31.255,00	32.817,00

Programa: 0009 - Programa de Erradicação do Trabalho Infantil

Ação: 0034 - Manutenção do Programa da Erradicação do Trabalho Infantil-PETI.

Unidade de medida: R\$

Região	Quant. 2014	Quant. 2015	Quant. 2016	Quant. 2017
Município	54.600	57.330	60.196	63.206
Quantidade por ano...	54.600	57.330	60.196	63.206
Valor por ano.....	54.600,00	57.330,00	60.196,00	63.206,00
Totais.....: Quantidade	235.332	valor	235.332,00	

TOTAL PROGRAMA...:	Valor 2014	Valor 2015	Valor 2016	Valor 2017
	54.600,00	57.330,00	60.196,00	63.206,00

Programa: 0010 - Programa de Transferência de Renda

Ação: 0062 - Manutenção do Cadastro Único de Programas Sociais-IGD.

Unidade de medida: R\$				
Região	Quant. 2014	Quant. 2015	Quant. 2016	Quant. 2017
Município	45.150	47.407	49.777	52.266
Quantidade por ano...	45.150	47.407	49.777	52.266
Valor por ano.....	45.150,00	47.407,00	49.777,00	52.266,00
Totais.....: Quantidade 194.600 valor 194.600,00				
TOTAL PROGRAMA...:				
	Valor 2014	Valor 2015	Valor 2016	Valor 2017
	45.150,00	47.407,00	49.777,00	52.266,00

Programa: 0013 - Kit para Gestante e Bebês Carentes
 Implementação de programa assistencial voltado para o fortalecimento materno visando apoiar as gestante de baixa renda.

Ação: 0040 - Apoio a Gestante através do Proama.

Unidade de medida: R\$				
Região	Quant. 2014	Quant. 2015	Quant. 2016	Quant. 2017
Município	26.250	27.562	28.940	30.387
Quantidade por ano...	26.250	27.562	28.940	30.387
Valor por ano.....	26.250,00	27.562,00	28.940,00	30.387,00
Totais.....: Quantidade 113.139 valor 113.139,00				
TOTAL PROGRAMA...:				
	Valor 2014	Valor 2015	Valor 2016	Valor 2017
	26.250,00	27.562,00	28.940,00	30.387,00

Programa: 0014 - Programa de Atenção Integral às Famílias

Ação: 0041 - Execução do Programa de Atenção Integral as Famílias-PAIF.

Unidade de medida: R\$				
Região	Quant. 2014	Quant. 2015	Quant. 2016	Quant. 2017
Município	57.750	60.637	63.669	66.852
Quantidade por ano...	57.750	60.637	63.669	66.852
Valor por ano.....	57.750,00	60.637,00	63.669,00	66.852,00
Totais.....: Quantidade 248.908 valor 248.908,00				
TOTAL PROGRAMA...:				
	Valor 2014	Valor 2015	Valor 2016	Valor 2017
	57.750,00	60.637,00	63.669,00	66.852,00

Programa: 0019 - Reforma, Ampliar e Conservar os CDI.
 Reformar, ampliar e conservar o Centro de Desenvolvimento Infantil do Município.

Ação: 0078 - Ampliação, Reforma e Conservação dos Centros de Desenvolvimento Infantil-CDI

Unidade de medida: R\$

Região	Quant. 2014	Quant. 2015	Quant. 2016	Quant. 2017
Município	15.750	16.537	17.364	18.232
Quantidade por ano...	15.750	16.537	17.364	18.232
Valor por ano.....	15.750,00	16.537,00	17.364,00	18.232,00
Totais.....: Quantidade	67.883	valor	67.883,00	
TOTAL PROGRAMA...:	Valor 2014	Valor 2015	Valor 2016	Valor 2017
	15.750,00	16.537,00	17.364,00	18.232,00

Programa: 0020 - Implantação do Bolsa Gestante
 Implantar o programa bolsa gestante com mulheres grávidas de 03 a 06 meses, conforme regulamentado na Lei.

Ação: 0042 - Implantação do Bolsa Gestante.

Unidade de medida: R\$

Região	Quant. 2014	Quant. 2015	Quant. 2016	Quant. 2017
Município	5.250	5.512	5.788	6.077
Quantidade por ano...	5.250	5.512	5.788	6.077
Valor por ano.....	5.250,00	5.512,00	5.788,00	6.077,00
Totais.....: Quantidade	22.627	valor	22.627,00	
TOTAL PROGRAMA...:	Valor 2014	Valor 2015	Valor 2016	Valor 2017
	5.250,00	5.512,00	5.788,00	6.077,00

Programa: 0024 - Analisar o Plano de Cargos e Carreiras (Pcc) e Adequa-LoS
 Analisar e adequar o Plano de Cargos e Carreiras.

Ação: 0067 - Revisão do Plano de Cargos e Carreiras do Magistério.

Unidade de medida: R\$

Região	Quant. 2014	Quant. 2015	Quant. 2016	Quant. 2017
Município	17.850	18.742	19.679	20.663

Quantidade por ano...	17.850	18.742	19.679	20.663
Valor por ano.....	17.850,00	18.742,00	19.679,00	20.663,00
<hr/>				
Totais.....: Quantidade	76.934	valor	76.934,00	
<hr/>				
TOTAL PROGRAMA...:	Valor 2014	Valor 2015	Valor 2016	Valor 2017
	17.850,00	18.742,00	19.679,00	20.663,00

Programa: 0025 - Priorizar Ações Pedagógicas
 Priorizar as ações pedagógicas garantindo espaços adequados para pesquisa, leitura e lazer na educação básica.

Ação: 0068 - Implantação de Ações Pedagógicas nas Unidades Escolares do Ensino Fundamental.

Unidade de medida: R\$

Região	Quant. 2014	Quant. 2015	Quant. 2016	Quant. 2017
Município	8.925	9.371	9.839	10.331
Quantidade por ano...	8.925	9.371	9.839	10.331
Valor por ano.....	8.925,00	9.371,00	9.839,00	10.331,00
<hr/>				
Totais.....: Quantidade	38.466	valor	38.466,00	

Ação: 0079 - Implantação de Ações Pedagógicas nos Centros de Desenvolvimento Infantis-CDI

Unidade de medida: R\$

Região	Quant. 2014	Quant. 2015	Quant. 2016	Quant. 2017
Município	2.100	2.205	2.315	2.431
Quantidade por ano...	2.100	2.205	2.315	2.431
Valor por ano.....	2.100,00	2.205,00	2.315,00	2.431,00
<hr/>				
Totais.....: Quantidade	9.051	valor	9.051,00	

TOTAL PROGRAMA...:	Valor 2014	Valor 2015	Valor 2016	Valor 2017
	11.025,00	11.576,00	12.154,00	12.762,00

Programa: 0026 - Implementar Formação p/Prof.da Educ.Infantil e Ens.Fundame
 Implantar formação continuada para os professores da educação infantil.

Ação: 0069 - Realização de Cursos de Formação Continuada para os Professores do Ensino Fundamental.

Unidade de medida: R\$

Região	Quant. 2014	Quant. 2015	Quant. 2016	Quant. 2017
Município	14.700	15.435	16.206	17.017
Quantidade por ano...	14.700	15.435	16.206	17.017
Valor por ano.....	14.700,00	15.435,00	16.206,00	17.017,00
Totais.....: Quantidade	63.358	valor	63.358,00	

Ação: 0080 - Realização de Cursos de Formação Continuada para os Professores do Ensino Infantil.

Unidade de medida: R\$

Região	Quant. 2014	Quant. 2015	Quant. 2016	Quant. 2017
Município	3.150	3.307	3.472	3.646
Quantidade por ano...	3.150	3.307	3.472	3.646
Valor por ano.....	3.150,00	3.307,00	3.472,00	3.646,00
Totais.....: Quantidade	13.575	valor	13.575,00	

TOTAL PROGRAMA...:	Valor 2014	Valor 2015	Valor 2016	Valor 2017
	17.850,00	18.742,00	19.678,00	20.663,00

Programa: 0027 - Capacitar as Famílias
Capacitar as famílias para melhor acompanhar o desenvolvimento e formação de suas crianças e adolescentes.

Ação: 0070 - Implantação de Programa de Integração Família e Escola

Unidade de medida: R\$

Região	Quant. 2014	Quant. 2015	Quant. 2016	Quant. 2017
Município	1.575	1.653	1.736	1.823
Quantidade por ano...	1.575	1.653	1.736	1.823
Valor por ano.....	1.575,00	1.653,00	1.736,00	1.823,00
Totais.....: Quantidade	6.787	valor	6.787,00	

TOTAL PROGRAMA...:	Valor 2014	Valor 2015	Valor 2016	Valor 2017
	1.575,00	1.653,00	1.736,00	1.823,00

Programa: 0029 - Servir Alimentação Básica de Qualidade Nutricional
Garantir alimentação básica de qualidade nas escolas do município.

Ação: 0064 - Manutenção do Programa de Alimentação Escolar-PNAE.

Unidade de medida: R\$

Região	Quant. 2014	Quant. 2015	Quant. 2016	Quant. 2017
Município	112.266	117.879	123.773	129.961
Quantidade por ano...	112.266	117.879	123.773	129.961
Valor por ano.....	112.266,00	117.879,00	123.773,00	129.961,00
Totais.....: Quantidade	483.879	valor	483.879,00	

Ação: 0065 - Manutenção do Programa de Alimentação Escolar p/Creche-PNAC.

Unidade de medida: R\$

Região	Quant. 2014	Quant. 2015	Quant. 2016	Quant. 2017
Município	73.836	77.527	81.404	85.474
Quantidade por ano...	73.836	77.527	81.404	85.474
Valor por ano.....	73.836,00	77.527,00	81.404,00	85.474,00
Totais.....: Quantidade	318.241	valor	318.241,00	

Ação: 0066 - Manutenção do programa de Alimentação pré-escolar/PNAP.

Unidade de medida: R\$

Região	Quant. 2014	Quant. 2015	Quant. 2016	Quant. 2017
Município	30.870	32.413	34.034	35.735
Quantidade por ano...	30.870	32.413	34.034	35.735
Valor por ano.....	30.870,00	32.413,00	34.034,00	35.735,00
Totais.....: Quantidade	133.052	valor	133.052,00	

TOTAL PROGRAMA...:	Valor 2014	Valor 2015	Valor 2016	Valor 2017
	216.972,00	227.819,00	239.211,00	251.170,00

Programa: 0030 - Viabilizar Cond. para Inserir Jovens e Adultos na Escola
 Criar condições necessárias para a viabilização da inserção de jovens e adultos nas escolas do município.

Ação: 0060 - Manter as Atividades do Programa de Alfabetização e Cidadania.

Unidade de medida: R\$

Região	Quant. 2014	Quant. 2015	Quant. 2016	Quant. 2017
Município	3.150	3.307	3.472	3.646

Quantidade por ano...	3.150	3.307	3.472	3.646
Valor por ano.....	3.150,00	3.307,00	3.472,00	3.646,00
Totais.....: Quantidade	13.575	valor	13.575,00	

Ação: 0083 - Manter as Atividade do Programa de Educação de Jovens e Adultos-EJA.

Unidade de medida: R\$

Região	Quant. 2014	Quant. 2015	Quant. 2016	Quant. 2017
Município	25.200	26.460	27.783	29.172
Quantidade por ano...	25.200	26.460	27.783	29.172
Valor por ano.....	25.200,00	26.460,00	27.783,00	29.172,00
Totais.....: Quantidade	108.615	valor	108.615,00	

TOTAL PROGRAMA...:	Valor 2014	Valor 2015	Valor 2016	Valor 2017
	28.350,00	29.767,00	31.255,00	32.818,00

Programa: 0033 - Implementar a Metodologia da Escola Ativa
 Implantar a metodologia da escola ativa nas unidades escolares com salas multisseriada na zona rural.

Ação: 0071 - Manutenção do Programa Escola Ativa.

Unidade de medida: R\$

Região	Quant. 2014	Quant. 2015	Quant. 2016	Quant. 2017
Município	3.150	3.307	3.472	3.646
Quantidade por ano...	3.150	3.307	3.472	3.646
Valor por ano.....	3.150,00	3.307,00	3.472,00	3.646,00
Totais.....: Quantidade	13.575	valor	13.575,00	

TOTAL PROGRAMA...:	Valor 2014	Valor 2015	Valor 2016	Valor 2017
	3.150,00	3.307,00	3.472,00	3.646,00

Programa: 0034 - Capacitação para Trabalho com Criança e Adolescentes
 Capacitar professores, técnicos e coordenadores para trabalhar com crianças e adolescentes.

Ação: 0087 - Execução do Programa de Educação Inclusiva.

Unidade de medida: R\$

Região	Quant. 2014	Quant. 2015	Quant. 2016	Quant. 2017
Município	4.200	4.410	4.630	4.862
Quantidade por ano...	4.200	4.410	4.630	4.862
Valor por ano.....	4.200,00	4.410,00	4.630,00	4.862,00
<hr/>				
Totais.....: Quantidade	18.102	valor	18.102,00	
<hr/>				
TOTAL PROGRAMA...:	Valor 2014	Valor 2015	Valor 2016	Valor 2017
	4.200,00	4.410,00	4.630,00	4.862,00

Programa: 0037 - Administração Geral
 PROMOÇÃO E FORTALECIMENTO DAS ATIVIDADES ADMINISTRATIVAS VISANDO O MELHORIAS DO FUNCIONAMENTO GOVERNAMENTAL.

Ação: 0003 - Firmar convênios de cooperação técnica com entidade públicas e privadas.

Unidade de medida: R\$

Região	Quant. 2014	Quant. 2015	Quant. 2016	Quant. 2017
Município	23.100	24.255	25.467	26.741
Quantidade por ano...	23.100	24.255	25.467	26.741
Valor por ano.....	23.100,00	24.255,00	25.467,00	26.741,00
<hr/>				
Totais.....: Quantidade	99.563	valor	99.563,00	

Ação: 0004 - Manter as Atividades Administrativas da Secretaria de Governo.

Unidade de medida: R\$

Região	Quant. 2014	Quant. 2015	Quant. 2016	Quant. 2017
Município	653.100	685.755	720.042	756.044
Quantidade por ano...	653.100	685.755	720.042	756.044
Valor por ano.....	653.100,00	685.755,00	720.042,00	756.044,00
<hr/>				
Totais.....: Quantidade	2.814.941	valor	2.814.941,00	

Ação: 0005 - Manter as Atividades Administrativas do Posto Avançado do DETRAN.

Unidade de medida: R\$

Região	Quant. 2014	Quant. 2015	Quant. 2016	Quant. 2017
Município	10.500	11.025	11.576	12.154
Quantidade por ano...	10.500	11.025	11.576	12.154

Valor por ano.....	10.500,00	11.025,00	11.576,00	12.154,00
Totais.....: Quantidade	45.255	valor	45.255,00	

Ação: 0006 - Manter as Atividades Administrativas da Secretaria de Administração.

Unidade de medida: R\$

Região	Quant. 2014	Quant. 2015	Quant. 2016	Quant. 2017
Município	672.000	705.000	740.880	777.924
Quantidade por ano...	672.000	705.000	740.880	777.924
Valor por ano.....	672.000,00	705.600,00	740.880,00	777.924,00
Totais.....: Quantidade	2.895.804	valor	2.896.404,00	

Ação: 0007 - Manter as Atividades Administrativas da Secretaria de Finanças.

Unidade de medida: R\$

Região	Quant. 2014	Quant. 2015	Quant. 2016	Quant. 2017
Município	236.250	248.062	260.465	273.488
Quantidade por ano...	236.250	248.062	260.465	273.488
Valor por ano.....	236.250,00	248.062,00	260.465,00	273.488,00
Totais.....: Quantidade	1.018.265	valor	1.018.265,00	

Ação: 0010 - Manter as Atividades Administrativas da Secretaria de Desenvolvimento Agrário e Meio Ambiente.

Unidade de medida: R\$

Região	Quant. 2014	Quant. 2015	Quant. 2016	Quant. 2017
Município	425.250	446.512	468.838	492.280
Quantidade por ano...	425.250	446.512	468.838	492.280
Valor por ano.....	425.250,00	446.512,00	468.838,00	492.280,00
Totais.....: Quantidade	1.832.880	valor	1.832.880,00	

Ação: 0024 - Manutenção do CRAS/PBF.

Unidade de medida: R\$

Região	Quant. 2014	Quant. 2015	Quant. 2016	Quant. 2017
Município	15.000	15.750	16.537	17.364
Quantidade por ano...	15.000	15.750	16.537	17.364

Valor por ano.....	15.000,00	15.750,00	16.537,00	17.364,00
Totais.....: Quantidade	64.651	valor	64.651,00	
Ação: 0033 - Manutenção do CREAS/PAEF.				
Unidade de medida: R\$				
Região	Quant. 2014	Quant. 2015	Quant. 2016	Quant. 2017
Município	15.000	15.750	16.537	17.364
Quantidade por ano...	15.000	15.750	16.537	17.364
Valor por ano.....	15.000,00	15.750,00	16.537,00	17.364,00
Totais.....: Quantidade	64.651	valor	64.651,00	
Ação: 0052 - Manter as Atividades Administrativas da Secretaria de Desenvolvimento Social e Empreendedorismo.				
Unidade de medida: R\$				
Região	Quant. 2014	Quant. 2015	Quant. 2016	Quant. 2017
Município	646.905	679.250	713.212	748.873
Quantidade por ano...	646.905	679.250	713.212	748.873
Valor por ano.....	646.905,00	679.250,00	713.212,00	748.873,00
Totais.....: Quantidade	2.788.240	valor	2.788.240,00	
Ação: 0063 - Manter as Atividades Administrativas da Secretaria de Educação.				
Unidade de medida: R\$				
Região	Quant. 2014	Quant. 2015	Quant. 2016	Quant. 2017
Município	1.250.550	1.313.077	1.378.730	1.447.667
Quantidade por ano...	1.250.550	1.313.077	1.378.730	1.447.667
Valor por ano.....	1.250.550,00	1.313.077,00	1.378.730,00	1.447.667,00
Totais.....: Quantidade	5.390.024	valor	5.390.024,00	
Ação: 0076 - Manutenção do Programa Dinheiro Direto na Escola-PDDE				
Unidade de medida: R\$				
Região	Quant. 2014	Quant. 2015	Quant. 2016	Quant. 2017
Município	21.000	22.050	23.152	24.310
Quantidade por ano...	21.000	22.050	23.152	24.310

Valor por ano.....	21.000,00	22.050,00	23.152,00	24.310,00
--------------------	-----------	-----------	-----------	-----------

Totais.....: Quantidade 90.512 valor 90.512,00

Ação: 0086 - Manter as Atividades Administrativas da Secretaria de Cultura.

Unidade de medida: R\$

Região	Quant. 2014	Quant. 2015	Quant. 2016	Quant. 2017
Município	164.850	173.092	181.747	190.834
Quantidade por ano...	164.850	173.092	181.747	190.834
Valor por ano.....	164.850,00	173.092,00	181.747,00	190.834,00
Totais.....: Quantidade	710.523	valor	710.523,00	

Ação: 0096 - Manter as Atividades Administrativas da Secretaria da Juventude e Esporte.

Unidade de medida: R\$

Região	Quant. 2014	Quant. 2015	Quant. 2016	Quant. 2017
Município	176.400	185.220	194.220	204.205
Quantidade por ano...	176.400	185.220	194.220	204.205
Valor por ano.....	176.400,00	185.220,00	194.220,00	204.205,00
Totais.....: Quantidade	760.045	valor	760.045,00	

Ação: 0103 - Manter as Atividades Administrativas da Secretaria de Saúde.

Unidade de medida: R\$

Região	Quant. 2014	Quant. 2015	Quant. 2016	Quant. 2017
Município	1.603.350	1.683.517	1.767.693	1.856.078
Quantidade por ano...	1.603.350	1.683.517	1.767.693	1.856.078
Valor por ano.....	1.603.350,00	1.683.517,00	1.767.693,00	1.856.078,00
Totais.....: Quantidade	6.910.638	valor	6.910.638,00	

Ação: 0116 - Desapropriação de Áreas de Interesse da Administração Municipal.

Unidade de medida: R\$

Região	Quant. 2014	Quant. 2015	Quant. 2016	Quant. 2017
Município	10.500	11.025	11.576	12.155
Quantidade por ano...	10.500	11.025	11.576	12.155
Valor por ano.....	10.500,00	11.025,00	11.576,00	12.155,00

Totais.....: Quantidade 45.256 valor 45.256,00

Ação: 0117 - Reforma e Ampliação do Centro Administrativo.

Unidade de medida: R\$

	Quant. 2014	Quant. 2015	Quant. 2016	Quant. 2017
Região				
Município	52.500	55.125	57.881	60.775
Quantidade por ano...	52.500	55.125	57.881	60.775
Valor por ano.....	52.500,00	55.125,00	57.881,00	60.775,00

Totais.....: Quantidade 226.281 valor 226.281,00

Ação: 0118 - Manter as Atividades Administrativas da Secretaria de Infraestrutura e Urbanismo.

Unidade de medida: R\$

	Quant. 2014	Quant. 2015	Quant. 2016	Quant. 2017
Região				
Município	745.500	782.775	821.913	863.009
Quantidade por ano...	745.500	782.775	821.913	863.009
Valor por ano.....	745.500,00	782.775,00	821.913,00	863.009,00

Totais.....: Quantidade 3.213.197 valor 3.213.197,00

Ação: 0140 - Manter as Atividades Administrativas da Secretaria de Planejamento.

Unidade de medida: R\$

	Quant. 2014	Quant. 2015	Quant. 2016	Quant. 2017
Região				
Município	26.250	27.562	28.940	30.387
Quantidade por ano...	26.250	27.562	28.940	30.387
Valor por ano.....	26.250,00	27.562,00	28.940,00	30.387,00

Totais.....: Quantidade 113.139 valor 113.139,00

Ação: 0141 - Manter as Atividades Administrativas da Secretaria da Controladoria Interna.

Unidade de medida: R\$

	Quant. 2014	Quant. 2015	Quant. 2016	Quant. 2017
Região				
Município	54.600	57.330	60.196	63.206
Quantidade por ano...	54.600	57.330	60.196	63.206
Valor por ano.....	54.600,00	57.330,00	60.196,00	63.206,00

Totais.....: Quantidade 235.332 valor 235.332,00

Ação: 0142 - Manter as Atividades Administrativas da Secretaria Municipal de Ordem Pública e Cidadania.

Unidade de medida: R\$

Região	Quant. 2014	Quant. 2015	Quant. 2016	Quant. 2017
Município	16.800	17.640	18.522	19.448
Quantidade por ano...	16.800	17.640	18.522	19.448
Valor por ano.....	16.800,00	17.640,00	18.522,00	19.448,00
Totais.....: Quantidade	72.410	valor	72.410,00	

Ação: 0145 - Realização de Concurso Público.

Unidade de medida: Concurso

Região	Quant. 2014	Quant. 2015	Quant. 2016	Quant. 2017
Município	0	0	0	1
Quantidade por ano...	0	0	0	1
Valor por ano.....	0,00	0,00	0,00	80.000,00
Totais.....: Quantidade	1	valor	80.000,00	

TOTAL PROGRAMA...:	Valor 2014	Valor 2015	Valor 2016	Valor 2017
	6.819.405,00	7.160.372,00	7.518.124,00	7.974.306,00

Programa: 0039 - Implantar Bibliotecas nas Unidades Escolares do Município.
 Implantar bibliotecas nas unidades escolares do Município de Catarina.

Ação: 0072 - Implantação de Bibliotecas nas Escolas.

Unidade de medida: R\$

Região	Quant. 2014	Quant. 2015	Quant. 2016	Quant. 2017
Município	5.250	5.512	5.788	6.077
Quantidade por ano...	5.250	5.512	5.788	6.077
Valor por ano.....	5.250,00	5.512,00	5.788,00	6.077,00
Totais.....: Quantidade	22.627	valor	22.627,00	

TOTAL PROGRAMA...:	Valor 2014	Valor 2015	Valor 2016	Valor 2017
	5.250,00	5.512,00	5.788,00	6.077,00

Programa: 0043 - Garantir Transporte a Alunos de Localidades Distantes

Garantir transporte aos alunos que morem em localidades distantes.

Ação: 0073 - Manter as Atividade do Transporte Escolar da Educação Básica.

Unidade de medida: R\$

Região	Quant. 2014	Quant. 2015	Quant. 2016	Quant. 2017
Município	525.000	551.250	578.812	356.722
Quantidade por ano...	525.000	551.250	578.812	356.722
Valor por ano.....	525.000,00	551.250,00	578.812,00	356.722,41
Totais.....: Quantidade	2.011.784	valor	2.011.784,41	

TOTAL PROGRAMA...:	Valor 2014	Valor 2015	Valor 2016	Valor 2017
	525.000,00	551.250,00	578.812,00	356.722,41

Programa: 0044 - Biblioteca Pública
 ImplementarAmpliar e informatizar a biblioteca publica.

Ação: 0088 - Ampliação, Informatização da Biblioteca Pública Municipal.

Unidade de medida: R\$

Região	Quant. 2014	Quant. 2015	Quant. 2016	Quant. 2017
Município	2.100	2.205	2.315	2.431
Quantidade por ano...	2.100	2.205	2.315	2.431
Valor por ano.....	2.100,00	2.205,00	2.315,00	2.431,00
Totais.....: Quantidade	9.051	valor	9.051,00	

TOTAL PROGRAMA...:	Valor 2014	Valor 2015	Valor 2016	Valor 2017
	2.100,00	2.205,00	2.315,00	2.431,00

Programa: 0046 - Carnaval
 Organizar e planejar a execução do carnaval de rua de Catarina.

Ação: 0089 - Realização do Carnaval de Rua de Catarina.

Unidade de medida: R\$

Região	Quant. 2014	Quant. 2015	Quant. 2016	Quant. 2017
Município	52.500	55.125	57.881	60.775
Quantidade por ano...	52.500	55.125	57.881	60.775

Valor por ano.....	52.500,00	55.125,00	57.881,00	60.775,00
Totais.....: Quantidade	226.281	valor	226.281,00	
TOTAL PROGRAMA...:	Valor 2014 52.500,00	Valor 2015 55.125,00	Valor 2016 57.881,00	Valor 2017 60.775,00

Programa: 0047 - Festa do Padroeiro
 Organizar, planejar e executar a festa do padroeiro de Catarina.

Ação: 0090 - Realização da Festa da Padroeira-Figueiredo

Unidade de medida: R\$

Região	Quant. 2014	Quant. 2015	Quant. 2016	Quant. 2017
Município	5.250	5.512	5.788	6.077
Quantidade por ano...	5.250	5.512	5.788	6.077
Valor por ano.....	5.250,00	5.512,00	5.788,00	6.077,00
Totais.....: Quantidade	22.627	valor	22.627,00	

Ação: 0091 - Realização da Festa do Padroeiro- Município.

Unidade de medida: R\$

Região	Quant. 2014	Quant. 2015	Quant. 2016	Quant. 2017
Município	15.750	16.537	17.364	18.232
Quantidade por ano...	15.750	16.537	17.364	18.232
Valor por ano.....	15.750,00	16.537,00	17.364,00	18.232,00
Totais.....: Quantidade	67.883	valor	67.883,00	

TOTAL PROGRAMA...:	Valor 2014 21.000,00	Valor 2015 22.049,00	Valor 2016 23.152,00	Valor 2017 24.309,00
--------------------	-------------------------	-------------------------	-------------------------	-------------------------

Programa: 0048 - Festa dos Caretas de Judas
 Organizar, planejar e executar a festa dos caretas de judas, visando o fortalecimento tradicional histórico e religioso do município.

Ação: 0092 - Realização da Festa dos Caretas de Judas.

Unidade de medida: R\$

Região	Quant. 2014	Quant. 2015	Quant. 2016	Quant. 2017
Município	4.200	4.410	4.630	4.862

Quantidade por ano...	4.200	4.410	4.630	4.862
Valor por ano.....	4.200,00	4.410,00	4.630,00	4.862,00
Totais.....: Quantidade	18.102	valor	18.102,00	
TOTAL PROGRAMA...:	Valor 2014	Valor 2015	Valor 2016	Valor 2017
	4.200,00	4.410,00	4.630,00	4.862,00

Programa: 0049 - Festa do Município
 Organizar, planejar e executar as ações de implementação das festividades cívicas do município.

Ação: 0093 - Realização da Festa do Município.

Unidade de medida: R\$

Região	Quant. 2014	Quant. 2015	Quant. 2016	Quant. 2017
Município	160.650	168.682	177.116	185.972
Quantidade por ano...	160.650	168.682	177.116	185.972
Valor por ano.....	160.650,00	168.682,00	177.116,00	185.972,00
Totais.....: Quantidade	692.420	valor	692.420,00	
TOTAL PROGRAMA...:	Valor 2014	Valor 2015	Valor 2016	Valor 2017
	160.650,00	168.682,00	177.116,00	185.972,00

Programa: 0050 - Festas Juninas
 Organizar festas juninas do município.

Ação: 0094 - Realização de Festas Juninas.

Unidade de medida: R\$

Região	Quant. 2014	Quant. 2015	Quant. 2016	Quant. 2017
Município	39.900	41.895	43.989	46.189
Quantidade por ano...	39.900	41.895	43.989	46.189
Valor por ano.....	39.900,00	41.895,00	43.989,00	46.189,00
Totais.....: Quantidade	171.973	valor	171.973,00	
TOTAL PROGRAMA...:	Valor 2014	Valor 2015	Valor 2016	Valor 2017
	39.900,00	41.895,00	43.989,00	46.189,00

Programa: 0053 - Promoção da Municipalização da Agricultura

Promover a municipalização da agricultura.

Ação: 0011 - Apoio a Municipalização da Agricultura.

Unidade de medida: R\$

	Quant. 2014	Quant. 2015	Quant. 2016	Quant. 2017
Região				
Município	6.300	6.615	6.945	7.293
Quantidade por ano...	6.300	6.615	6.945	7.293
Valor por ano.....	6.300,00	6.615,00	6.945,00	7.293,00
Totais.....: Quantidade	27.153	valor	27.153,00	

Ação: 0016 - Programa de Apoio as Famílias Vítima de Estiagem.

Unidade de medida: R\$

	Quant. 2014	Quant. 2015	Quant. 2016	Quant. 2017
Região				
Município	7.350	7.747	8.103	8.508
Quantidade por ano...	7.350	7.747	8.103	8.508
Valor por ano.....	7.350,00	7.747,00	8.103,00	8.508,00
Totais.....: Quantidade	31.708	valor	31.708,00	

Ação: 0018 - Fortalecimento da Infraestrutura Hidrica.

Unidade de medida: R\$

	Quant. 2014	Quant. 2015	Quant. 2016	Quant. 2017
Região				
Município	1.260.000	1.323.000	1.389.150	1.458.607
Quantidade por ano...	1.260.000	1.323.000	1.389.150	1.458.607
Valor por ano.....	1.260.000,00	1.323.000,00	1.389.150,00	1.458.607,00
Totais.....: Quantidade	5.430.757	valor	5.430.757,00	

Ação: 0019 - Fortalecimento da Pecuária.

Unidade de medida: R\$

	Quant. 2014	Quant. 2015	Quant. 2016	Quant. 2017
Região				
Município	2.100	2.205	2.315	2.431
Quantidade por ano...	2.100	2.205	2.315	2.431
Valor por ano.....	2.100,00	2.205,00	2.315,00	2.431,00
Totais.....: Quantidade	9.051	valor	9.051,00	

Ação: 0020 - Fortalecimento da Apicultura.

Unidade de medida: R\$

Região Município	Quant. 2014	Quant. 2015	Quant. 2016	Quant. 2017
	3.150	3.307	3.472	3.646
Quantidade por ano...	3.150	3.307	3.472	3.646
Valor por ano.....	3.150,00	3.307,00	3.472,00	3.646,00
Totais.....: Quantidade	13.575	valor	13.575,00	

Ação: 0021 - Fortalecimento da Piscicultura.

Unidade de medida: R\$

Região Município	Quant. 2014	Quant. 2015	Quant. 2016	Quant. 2017
	2.100	2.205	2.315	2.431
Quantidade por ano...	2.100	2.205	2.315	2.431
Valor por ano.....	2.100,00	2.205,00	2.315,00	2.431,00
Totais.....: Quantidade	9.051	valor	9.051,00	

Ação: 0022 - Fortalecimento da Avicultura.

Unidade de medida: R\$

Região Município	Quant. 2014	Quant. 2015	Quant. 2016	Quant. 2017
	2.100	2.205	2.315	2.431
Quantidade por ano...	2.100	2.205	2.315	2.431
Valor por ano.....	2.100,00	2.205,00	2.315,00	2.431,00
Totais.....: Quantidade	9.051	valor	9.051,00	

Ação: 0023 - Apoio ao Pequeno Produtor Rural.

Unidade de medida: R\$

Região Município	Quant. 2014	Quant. 2015	Quant. 2016	Quant. 2017
	1.575	1.653	1.736	1.823
Quantidade por ano...	1.575	1.653	1.736	1.823
Valor por ano.....	1.575,00	1.653,00	1.736,00	1.823,00
Totais.....: Quantidade	6.787	valor	6.787,00	

Ação: 0143 - Construção, Reforma de Acudes.

Unidade de medida: R\$

	Quant. 2014	Quant. 2015	Quant. 2016	Quant. 2017
Região				
Município	21.000	22.050	23.152	24.310
Quantidade por ano...	21.000	22.050	23.152	24.310
Valor por ano.....	21.000,00	22.050,00	23.152,00	24.310,00

Totais.....: Quantidade 90.512 valor 90.512,00

TOTAL PROGRAMA...:	Valor 2014	Valor 2015	Valor 2016	Valor 2017
	1.305.675,00	1.370.987,00	1.439.503,00	1.511.480,00

Programa: 0054 - Apoio a Agricultura Familiar
 Apoiar a agricultura familiar.

Ação: 0012 - Concessão de Garantia do Seguro Safra.

Unidade de medida: R\$

	Quant. 2014	Quant. 2015	Quant. 2016	Quant. 2017
Região				
Município	26.250	27.562	28.940	30.387
Quantidade por ano...	26.250	27.562	28.940	30.387
Valor por ano.....	26.250,00	27.562,00	28.940,00	30.387,00

Totais.....: Quantidade 113.139 valor 113.139,00

Ação: 0013 - Apoio ao Programa de Fruticultura Irrigada.

Unidade de medida: R\$

	Quant. 2014	Quant. 2015	Quant. 2016	Quant. 2017
Região				
Município	2.100	2.205	2.315	2.431
Quantidade por ano...	2.100	2.205	2.315	2.431
Valor por ano.....	2.100,00	2.205,00	2.315,00	2.431,00

Totais.....: Quantidade 9.051 valor 9.051,00

Ação: 0014 - Apoio a Agricultura Familiar.

Unidade de medida: R\$

	Quant. 2014	Quant. 2015	Quant. 2016	Quant. 2017
Região				
Município	4.200	4.410	4.630	4.862
Quantidade por ano...	4.200	4.410	4.630	4.862

Valor por ano.....	4.200,00	4.410,00	4.630,00	4.862,00
Totais.....: Quantidade	18.102	valor	18.102,00	

Ação: 0015 - Incentivo a Produção de Mudanças e Sementes.

Unidade de medida: R\$

Região Município	Quant. 2014	Quant. 2015	Quant. 2016	Quant. 2017
	2.100	2.205	2.315	2.431
Quantidade por ano...	2.100	2.205	2.315	2.431
Valor por ano.....	2.100,00	2.205,00	2.315,00	2.431,00
Totais.....: Quantidade	9.051	valor	9.051,00	

TOTAL PROGRAMA...:	Valor 2014 34.650,00	Valor 2015 36.382,00	Valor 2016 38.200,00	Valor 2017 40.111,00
--------------------	-------------------------	-------------------------	-------------------------	-------------------------

Programa: 0057 - Programa Agente Rural

Ação: 0017 - Manutenção do Programa Agente Rural.

Unidade de medida: R\$

Região Município	Quant. 2014	Quant. 2015	Quant. 2016	Quant. 2017
	5.250	5.512	5.788	6.077
Quantidade por ano...	5.250	5.512	5.788	6.077
Valor por ano.....	5.250,00	5.512,00	5.788,00	6.077,00
Totais.....: Quantidade	22.627	valor	22.627,00	

TOTAL PROGRAMA...:	Valor 2014 5.250,00	Valor 2015 5.512,00	Valor 2016 5.788,00	Valor 2017 6.077,00
--------------------	------------------------	------------------------	------------------------	------------------------

Programa: 0061 - Saneamento Básico

Construir Obras que Garanta a População do Município de Catarina, A infraestrutura de Saneamento Básico nas Residências na Zona Urbana E na Zona Rural.

Ação: 0119 - Obras de Saneamento Básico Zona Urbana.

Unidade de medida: R\$

Região Município	Quant. 2014	Quant. 2015	Quant. 2016	Quant. 2017
	10.500	11.025	11.576	12.155

Quantidade por ano...	10.500	11.025	11.576	12.155
Valor por ano.....	10.500,00	11.025,00	11.576,00	12.155,00
Totais.....: Quantidade	45.256	valor	45.256,00	

Ação: 0120 - Obras de Saneamento da Zona Rural.

Unidade de medida: R\$

Região	Quant. 2014	Quant. 2015	Quant. 2016	Quant. 2017
Município	10.500	11.025	11.576	12.155
Quantidade por ano...	10.500	11.025	11.576	12.155
Valor por ano.....	10.500,00	11.025,00	11.576,00	12.155,00
Totais.....: Quantidade	45.256	valor	45.256,00	

TOTAL PROGRAMA...:	Valor 2014	Valor 2015	Valor 2016	Valor 2017
	21.000,00	22.050,00	23.152,00	24.310,00

Programa: 0062 - Obras Urbanas
 IMPLEMENTAR OBRAS URBANAS.

Ação: 0121 - Construção de Praças.

Unidade de medida: R\$

Região	Quant. 2014	Quant. 2015	Quant. 2016	Quant. 2017
Município	31.500	33.075	34.728	36.465
Quantidade por ano...	31.500	33.075	34.728	36.465
Valor por ano.....	31.500,00	33.075,00	34.728,00	36.465,00
Totais.....: Quantidade	135.768	valor	135.768,00	

Ação: 0122 - Abertura e Pavimentação de Ruas e Avenidas em Paralelepípedo.

Unidade de medida: R\$

Região	Quant. 2014	Quant. 2015	Quant. 2016	Quant. 2017
Município	416.810	411.869	417.641	182.325
Quantidade por ano...	416.810	411.869	417.641	182.325
Valor por ano.....	416.810,00	411.869,00	417.641,19	182.325,00
Totais.....: Quantidade	1.428.645	valor	1.428.645,19	

Ação: 0123 - Construção, Reforma e Ampliação de Mercado Público.

Unidade de medida: R\$

Região	Quant. 2014	Quant. 2015	Quant. 2016	Quant. 2017
Município	21.000	22.050	23.152	24.310
Quantidade por ano...	21.000	22.050	23.152	24.310
Valor por ano.....	21.000,00	22.050,00	23.152,00	24.310,00
<hr/>				
Totais.....: Quantidade	90.512	valor	90.512,00	

Ação: 0124 - Reforma e Ampliação do Matadouro Público.

Unidade de medida: R\$

Região	Quant. 2014	Quant. 2015	Quant. 2016	Quant. 2017
Município	15.750	16.537	17.364	18.232
Quantidade por ano...	15.750	16.537	17.364	18.232
Valor por ano.....	15.750,00	16.537,00	17.364,00	18.232,00
<hr/>				
Totais.....: Quantidade	67.883	valor	67.883,00	

Ação: 0125 - Ampliação e Reforma do Cemitério Municipal.

Unidade de medida: R\$

Região	Quant. 2014	Quant. 2015	Quant. 2016	Quant. 2017
Município	26.250	27.562	28.940	30.387
Quantidade por ano...	26.250	27.562	28.940	30.387
Valor por ano.....	26.250,00	27.562,00	28.940,00	30.387,00
<hr/>				
Totais.....: Quantidade	113.139	valor	113.139,00	

Ação: 0126 - Abertura e Pavimentação de Ruas e Avenidas em Asfalto

Unidade de medida: R\$

Região	Quant. 2014	Quant. 2015	Quant. 2016	Quant. 2017
Município	157.500	165.375	173.643	182.325
Quantidade por ano...	157.500	165.375	173.643	182.325
Valor por ano.....	157.500,00	165.375,00	173.643,00	182.325,00
<hr/>				
Totais.....: Quantidade	678.843	valor	678.843,00	

Ação: 0127 - Construção de Pontes.

Unidade de medida: R\$

Região	Quant. 2014	Quant. 2015	Quant. 2016	Quant. 2017
Município	21.000	22.050	23.152	24.310
Quantidade por ano...	21.000	22.050	23.152	24.310
Valor por ano.....	21.000,00	22.050,00	23.152,00	24.310,00
<hr/>				
Totais.....: Quantidade	90.512	valor	90.512,00	

Ação: 0128 - Manutenção dos Serviços de Utilidade Pública.

Unidade de medida: R\$

Região	Quant. 2014	Quant. 2015	Quant. 2016	Quant. 2017
Município	265.650	278.932	292.879	307.523
Quantidade por ano...	265.650	278.932	292.879	307.523
Valor por ano.....	265.650,00	278.932,00	292.879,00	307.523,00
<hr/>				
Totais.....: Quantidade	1.144.984	valor	1.144.984,00	

Ação: 0136 - Implantações de Estudos e Projetos de Infraestrutura Hídrica.

Unidade de medida: R\$

Região	Quant. 2014	Quant. 2015	Quant. 2016	Quant. 2017
Município	26.250	27.562	28.940	30.387
Quantidade por ano...	26.250	27.562	28.940	30.387
Valor por ano.....	26.250,00	27.562,00	28.940,00	30.387,00
<hr/>				
Totais.....: Quantidade	113.139	valor	113.139,00	

Ação: 0138 - Construção e Reforma de Passagem Molhada.

Unidade de medida: R\$

Região	Quant. 2014	Quant. 2015	Quant. 2016	Quant. 2017
Município	42.000	44.100	46.305	48.620
Quantidade por ano...	42.000	44.100	46.305	48.620
Valor por ano.....	42.000,00	44.100,00	46.305,00	48.620,00
<hr/>				
Totais.....: Quantidade	181.025	valor	181.025,00	

TOTAL PROGRAMA...:	Valor 2014	Valor 2015	Valor 2016	Valor 2017
	1.023.710,00	1.049.112,00	1.086.744,19	884.884,00

Programa: 0065 - Obras Rurais

Implantar obras voltadas a area rural.

Ação: 0131 - Ampliação do Sistema de Abastecimento de Água.

Unidade de medida: R\$

	Quant. 2014	Quant. 2015	Quant. 2016	Quant. 2017
Região				
Município	10.500	11.025	11.576	12.155
Quantidade por ano...	10.500	11.025	11.576	12.155
Valor por ano.....	10.500,00	11.025,00	11.576,00	12.155,00
Totais.....: Quantidade	45.256	valor	45.256,00	

Ação: 0132 - Construção de Cisternas.

Unidade de medida: R\$

	Quant. 2014	Quant. 2015	Quant. 2016	Quant. 2017
Região				
Município	10.500	11.025	11.576	12.155
Quantidade por ano...	10.500	11.025	11.576	12.155
Valor por ano.....	10.500,00	11.025,00	11.576,00	12.155,00
Totais.....: Quantidade	45.256	valor	45.256,00	

Ação: 0137 - Ampliação de Rede de Distribuição de Energia Elétrica.

Unidade de medida: R\$

	Quant. 2014	Quant. 2015	Quant. 2016	Quant. 2017
Região				
Município	10.500	11.025	11.576	12.155
Quantidade por ano...	10.500	11.025	11.576	12.155
Valor por ano.....	10.500,00	11.025,00	11.576,00	12.155,00
Totais.....: Quantidade	45.256	valor	45.256,00	

Ação: 0139 - Manutenção e Conservação de Estradas Vicinais.

Unidade de medida: R\$

	Quant. 2014	Quant. 2015	Quant. 2016	Quant. 2017
Região				
Município	472.500	496.125	520.931	546.977
Quantidade por ano...	472.500	496.125	520.931	546.977
Valor por ano.....	472.500,00	496.125,00	520.931,00	546.977,00
Totais.....: Quantidade	2.036.533	valor	2.036.533,00	

Ação: 1039 - Construção, Ampliação e Recuperação de Estradas Vicinais.

Unidade de medida: R\$

Região	Quant. 2014	Quant. 2015	Quant. 2016	Quant. 2017
Município	105.000	110.250	115.762	121.550
Quantidade por ano...	105.000	110.250	115.762	121.550
Valor por ano.....	105.000,00	110.250,00	115.762,00	121.550,00
Totais.....: Quantidade	452.562	valor	452.562,00	

TOTAL PROGRAMA...:	Valor 2014	Valor 2015	Valor 2016	Valor 2017
	609.000,00	639.450,00	671.421,00	704.992,00

Programa: 0067 - Construir, Reformar e Ampliar Campos de Futebol.
 Construir, Reformar e Ampliar os Campos de Futebol para prática Esportiva do Município.

Ação: 0098 - Construir, Reformar e Ampliar os Campos de Futebol do Município.

Unidade de medida: R\$

Região	Quant. 2014	Quant. 2015	Quant. 2016	Quant. 2017
Município	21.000	22.050	23.152	24.310
Quantidade por ano...	21.000	22.050	23.152	24.310
Valor por ano.....	21.000,00	22.050,00	23.152,00	24.310,00
Totais.....: Quantidade	90.512	valor	90.512,00	

TOTAL PROGRAMA...:	Valor 2014	Valor 2015	Valor 2016	Valor 2017
	21.000,00	22.050,00	23.152,00	24.310,00

Programa: 0068 - Apoiar, Incentivar e Promover o Esporte e o Lazer do Município
 Incentivar o esporte e promover o lazer no município.

Ação: 0099 - Apoio, Promoção e Incentivo ao Esporte.

Unidade de medida: R\$

Região	Quant. 2014	Quant. 2015	Quant. 2016	Quant. 2017
Município	10.500	11.025	11.576	12.155
Quantidade por ano...	10.500	11.025	11.576	12.155
Valor por ano.....	10.500,00	11.025,00	11.576,00	12.155,00

Totais.....: Quantidade 45.256 valor 45.256,00

TOTAL PROGRAMA...:	Valor 2014	Valor 2015	Valor 2016	Valor 2017
	10.500,00	11.025,00	11.576,00	12.155,00

Programa: 0069 - Construir,Reformar e Ampliar Quadras PoliEsportivas
Construir,Reformar e Ampliar Quadras PoliEsportivas no Municipio de Catarina Incentivando a Prática Esportiva a População.

Ação: 0097 - Construção, Ampliação e Reforma de Quadras Esportivas.

Unidade de medida: R\$

Região	Quant. 2014	Quant. 2015	Quant. 2016	Quant. 2017
Município	21.000	22.050	23.152	24.310

Quantidade por ano...	21.000	22.050	23.152	24.310
Valor por ano.....	21.000,00	22.050,00	23.152,00	24.310,00

Totais.....: Quantidade 90.512 valor 90.512,00

TOTAL PROGRAMA...:	Valor 2014	Valor 2015	Valor 2016	Valor 2017
	21.000,00	22.050,00	23.152,00	24.310,00

Programa: 0071 - Criar Escolinhas de Futebol para Comunidades de Baixa Renda
Retirar das ruas as crianças desamparadas, valorizando e incentivando o seu desenvolvimento social.

Ação: 0100 - Implantação de Escolinhas de Futebol.

Unidade de medida: R\$

Região	Quant. 2014	Quant. 2015	Quant. 2016	Quant. 2017
Município	4.200	4.410	4.630	4.862

Quantidade por ano...	4.200	4.410	4.630	4.862
Valor por ano.....	4.200,00	4.410,00	4.630,00	4.862,00

Totais.....: Quantidade 18.102 valor 18.102,00

TOTAL PROGRAMA...:	Valor 2014	Valor 2015	Valor 2016	Valor 2017
	4.200,00	4.410,00	4.630,00	4.862,00

Programa: 0072 - PROJETO 2o.TEMPO
Trabalhar o esporte como instrumento educacional, social e cultural.

Ação: 0101 - Realização de Cursos de Capacitação para Profissionais do Esporte.

Unidade de medida: R\$

Região	Quant. 2014	Quant. 2015	Quant. 2016	Quant. 2017
Município	2.100	2.205	2.315	2.431
Quantidade por ano...	2.100	2.205	2.315	2.431
Valor por ano.....	2.100,00	2.205,00	2.315,00	2.431,00
Totais.....: Quantidade	9.051	valor	9.051,00	

TOTAL PROGRAMA...:	Valor 2014	Valor 2015	Valor 2016	Valor 2017
	2.100,00	2.205,00	2.315,00	2.431,00

Programa: 0073 - Projeto Voltado para os Portadores de Necessidades Especiais
 Valorizar os Portadores de Necessidades Especiais mostrando que os mesmos não são doentes e incapazes.

Ação: 0026 - Execução do Programa de Atenção Integral a Pessoas com deficiência.

Unidade de medida: R\$

Região	Quant. 2014	Quant. 2015	Quant. 2016	Quant. 2017
Município	4.200	4.410	4.630	4.862
Quantidade por ano...	4.200	4.410	4.630	4.862
Valor por ano.....	4.200,00	4.410,00	4.630,00	4.862,00
Totais.....: Quantidade	18.102	valor	18.102,00	

Ação: 0102 - Apoio e Incentivo ao Esporte para Portadores de Necessidades Especiais.

Unidade de medida: R\$

Região	Quant. 2014	Quant. 2015	Quant. 2016	Quant. 2017
Município	2.100	2.205	2.315	2.431
Quantidade por ano...	2.100	2.205	2.315	2.431
Valor por ano.....	2.100,00	2.205,00	2.315,00	2.431,00
Totais.....: Quantidade	9.051	valor	9.051,00	

TOTAL PROGRAMA...:	Valor 2014	Valor 2015	Valor 2016	Valor 2017
	6.300,00	6.615,00	6.945,00	7.293,00

Programa: 0074 - Fortalecer a Expansão da Atenção a Saude no Nivel Primario

Aumentar a cobertura do programa saúde da família, assegurando a atenção integral no centro de saúde pra áreas cobertas do PSF.

Ação: 0104 - Construção, Ampliação, Reforma e Aparelhamento das Unidades de Saúde.

Unidade de medida: R\$

	Quant. 2014	Quant. 2015	Quant. 2016	Quant. 2017
Região				
Município	105.000	110.250	115.762	121.550
Quantidade por ano...	105.000	110.250	115.762	121.550
Valor por ano.....	105.000,00	110.250,00	115.762,00	121.550,00
Totais.....: Quantidade	452.562	valor	452.562,00	

Ação: 0106 - Manutenção e Fortalecimento da Rede Municipal de Atenção Básica de Saúde.

Unidade de medida: R\$

	Quant. 2014	Quant. 2015	Quant. 2016	Quant. 2017
Região				
Município	2.640.750	2.772.787	2.911.426	3.056.998
Quantidade por ano...	2.640.750	2.772.787	2.911.426	3.056.998
Valor por ano.....	2.640.750,00	2.772.787,00	2.911.426,00	3.056.998,00
Totais.....: Quantidade	11.381.961	valor	11.381.961,00	

TOTAL PROGRAMA...:	Valor 2014	Valor 2015	Valor 2016	Valor 2017
	2.745.750,00	2.883.037,00	3.027.188,00	3.178.548,00

Programa: 0076 - Vigilância em Saúde
 Estruturar o serviço de vigilância e proteger a saúde individual e coletiva da população do município.

Ação: 0114 - Manutenção das Ações de Vigilância Sanitária.

Unidade de medida: R\$

	Quant. 2014	Quant. 2015	Quant. 2016	Quant. 2017
Região				
Município	35.700	37.485	39.359	41.327
Quantidade por ano...	35.700	37.485	39.359	41.327
Valor por ano.....	35.700,00	37.485,00	39.359,00	41.327,00
Totais.....: Quantidade	153.871	valor	153.871,00	

Ação: 0115 - Manutenção das Ações de Vigilância Epidemiológica e Controle de Doenças.

Unidade de medida: R\$

Região	Quant. 2014	Quant. 2015	Quant. 2016	Quant. 2017
Município	77.700	81.585	85.664	89.947
Quantidade por ano...	77.700	81.585	85.664	89.947
Valor por ano.....	77.700,00	81.585,00	85.664,00	89.947,00
<hr/>				
Totais.....: Quantidade	334.896	valor	334.896,00	
<hr/>				
TOTAL PROGRAMA...:	Valor 2014	Valor 2015	Valor 2016	Valor 2017
	113.400,00	119.070,00	125.023,00	131.274,00

Programa: 0077 - Serviço de Apoio Diagnóstico e Terapêutico
 Garantir serviços de patologia clínica, necessárias a população.

Ação: 0107 - Construção, Reforma, Ampliação e Aparentamento de Unidades Mistas de Saúde.

Unidade de medida: R\$

Região	Quant. 2014	Quant. 2015	Quant. 2016	Quant. 2017
Município	36.750	38.587	40.516	42.542
Quantidade por ano...	36.750	38.587	40.516	42.542
Valor por ano.....	36.750,00	38.587,00	40.516,00	42.542,00
<hr/>				
Totais.....: Quantidade	158.395	valor	158.395,00	
<hr/>				
TOTAL PROGRAMA...:	Valor 2014	Valor 2015	Valor 2016	Valor 2017
	36.750,00	38.587,00	40.516,00	42.542,00

Programa: 0078 - Assistência Farmacêutica
 Assegurar uma assistência farmacêutica de segurança, qualidade e acessibilidade para 100% da população.

Ação: 0105 - Implantação da Farmácia Viva.

Unidade de medida: R\$

Região	Quant. 2014	Quant. 2015	Quant. 2016	Quant. 2017
Município	2.100	2.205	2.315	2.431
Quantidade por ano...	2.100	2.205	2.315	2.431
Valor por ano.....	2.100,00	2.205,00	2.315,00	2.431,00
<hr/>				
Totais.....: Quantidade	9.051	valor	9.051,00	
<hr/>				
TOTAL PROGRAMA...:	Valor 2014	Valor 2015	Valor 2016	Valor 2017
	2.100,00	2.205,00	2.315,00	2.431,00

Programa: 0079 - Fortalecimento e Exp.da Atenção a Saude no Nivel Secundario
 Garantir a população a atenção secundaria de qualidade.

Ação: 0112 - Ampliação, Reforma e Aparelhamento do Hospital Municipal.

Unidade de medida: R\$

Região	Quant. 2014	Quant. 2015	Quant. 2016	Quant. 2017
Município	73.500	77.175	81.033	85.085
Quantidade por ano...	73.500	77.175	81.033	85.085
Valor por ano.....	73.500,00	77.175,00	81.033,00	85.085,00
Totais.....: Quantidade	316.793	valor	316.793,00	

Ação: 0113 - Manutenção das Atividade do Hospital Municipal.

Unidade de medida: R\$

Região	Quant. 2014	Quant. 2015	Quant. 2016	Quant. 2017
Município	2.084.250	2.188.462	2.297.885	2.412.779
Quantidade por ano...	2.084.250	2.188.462	2.297.885	2.412.779
Valor por ano.....	2.084.250,00	2.188.462,00	2.297.885,00	2.412.779,00
Totais.....: Quantidade	8.983.376	valor	8.983.376,00	

TOTAL PROGRAMA...:	Valor 2014	Valor 2015	Valor 2016	Valor 2017
	2.157.750,00	2.265.637,00	2.378.918,00	2.497.864,00

Programa: 0080 - Centro Social e Institucional
 Fortalecer a capacidade de gestão na implantação das politicas publicas de saude.

Ação: 0108 - Fortalecimento e Implantação de Políticas Públicas.

Unidade de medida: R\$

Região	Quant. 2014	Quant. 2015	Quant. 2016	Quant. 2017
Município	4.200	4.410	4.630	4.862
Quantidade por ano...	4.200	4.410	4.630	4.862
Valor por ano.....	4.200,00	4.410,00	4.630,00	4.862,00
Totais.....: Quantidade	18.102	valor	18.102,00	

TOTAL PROGRAMA...:	Valor 2014	Valor 2015	Valor 2016	Valor 2017
	4.200,00	4.410,00	4.630,00	4.862,00

Programa: 0083 - Estudos e Pesquisas

Ação: 0044 - Realização de Campanhas e Emissão de Informativo.

Unidade de medida: R\$

	Quant. 2014	Quant. 2015	Quant. 2016	Quant. 2017
Região				
Município	3.150	3.307	3.472	3.646
Quantidade por ano...	3.150	3.307	3.472	3.646
Valor por ano.....	3.150,00	3.307,00	3.472,00	3.646,00
Totais.....: Quantidade	13.575	valor	13.575,00	

TOTAL PROGRAMA...:	Valor 2014	Valor 2015	Valor 2016	Valor 2017
	3.150,00	3.307,00	3.472,00	3.646,00

Programa: 0084 - Brinquedoteca

Ação: 0049 - Manutenção da Brinquedoteca.

Unidade de medida: R\$

	Quant. 2014	Quant. 2015	Quant. 2016	Quant. 2017
Região				
Município	4.200	4.410	4.630	4.862
Quantidade por ano...	4.200	4.410	4.630	4.862
Valor por ano.....	4.200,00	4.410,00	4.630,00	4.862,00
Totais.....: Quantidade	18.102	valor	18.102,00	

Ação: 0050 - Reforma Adequação de Prédios para Instalação da Brinquedoteca.

Unidade de medida: R\$

	Quant. 2014	Quant. 2015	Quant. 2016	Quant. 2017
Região				
Município	5.250	5.512	5.788	6.077
Quantidade por ano...	5.250	5.512	5.788	6.077
Valor por ano.....	5.250,00	5.512,00	5.788,00	6.077,00
Totais.....: Quantidade	22.627	valor	22.627,00	

TOTAL PROGRAMA...:	Valor 2014	Valor 2015	Valor 2016	Valor 2017
	9.450,00	9.922,00	10.418,00	10.939,00

Programa: 0089 - Bolsa Família Municipal
 Implementação de programas de enfrentamento da pobreza, promovendo a criação da Bolsa Família Municipal a título de contrapartida aos programas sociais do governo federal, visando a minimização das desigualdades regionais do município.

Ação: 0043 - Implantação do Programa Bolsa Família Municipal.

Unidade de medida: Família beneficiada

Região	Quant. 2014	Quant. 2015	Quant. 2016	Quant. 2017
Município	50	75	100	125
Quantidade por ano...	50	75	100	125
Valor por ano.....	52.500,00	55.125,00	57.881,25	60.775,31

Totais.....: Quantidade 350 valor 226.281,56

TOTAL PROGRAMA...:	Valor 2014	Valor 2015	Valor 2016	Valor 2017
	52.500,00	55.125,00	57.881,25	60.775,31

Programa: 0090 - Encargos Especiais do Município
 promover o financiamento dos encargos tributários, contributivos e obrigações do município.

Ação: 0008 - Gercenciamento da Dívida do Município.

Unidade de medida: R\$

Região	Quant. 2014	Quant. 2015	Quant. 2016	Quant. 2017
Município	426.300	447.615	469.995	493.495
Quantidade por ano...	426.300	447.615	469.995	493.495
Valor por ano.....	426.300,00	447.615,00	469.995,00	493.495,00

Totais.....: Quantidade 1.837.405 valor 1.837.405,00

Ação: 0009 - Obrigações Patronais, Tributárias e Contributivas.

Unidade de medida: R\$

Região	Quant. 2014	Quant. 2015	Quant. 2016	Quant. 2017
Município	399.000	418.950	439.897	461.892
Quantidade por ano...	399.000	418.950	439.897	461.892
Valor por ano.....	399.000,00	418.950,00	439.897,00	461.892,00

Totais.....: Quantidade 1.719.739 valor 1.719.739,00

TOTAL PROGRAMA...:	Valor 2014	Valor 2015	Valor 2016	Valor 2017
	825.300,00	866.565,00	909.892,00	955.387,00

Programa: 0121 - Projeto Terceira Idade Cidadã

Ação: 0025 - Subvenção Social para Ações de Assistência ao Idoso/Terceira Idade Cidadã.

Unidade de medida: R\$

	Quant. 2014	Quant. 2015	Quant. 2016	Quant. 2017
Região				
Município	44.100	46.305	48.620	51.051
Quantidade por ano...	44.100	46.305	48.620	51.051
Valor por ano.....	44.100,00	46.305,00	48.620,00	51.051,00

Totais.....: Quantidade 190.076 valor 190.076,00

TOTAL PROGRAMA...:	Valor 2014	Valor 2015	Valor 2016	Valor 2017
	44.100,00	46.305,00	48.620,00	51.051,00

Programa: 0131 - Amparo Assistencial a Criança e ao Adolescente
 Amparo Assistencial a Criança e ao Adolescente.

Ação: 0048 - Manutenção do Fundo Municipal dos Direitos da Criança e Adolescente.

Unidade de medida: R\$

	Quant. 2014	Quant. 2015	Quant. 2016	Quant. 2017
Região				
Município	91.350	95.917	100.713	105.749
Quantidade por ano...	91.350	95.917	100.713	105.749
Valor por ano.....	91.350,00	95.917,00	100.713,00	105.749,00

Totais.....: Quantidade 393.729 valor 393.729,00

Ação: 0051 - Apoio e Proteção Social Especial a Criança e Adolescente.

Unidade de medida: R\$

	Quant. 2014	Quant. 2015	Quant. 2016	Quant. 2017
Região				
Município	15.000	15.750	16.537	17.364
Quantidade por ano...	15.000	15.750	16.537	17.364
Valor por ano.....	15.000,00	15.750,00	16.537,00	17.364,00

Totais.....: Quantidade 64.651 valor 64.651,00

Ação: 0053 - Apoio e Proteção Social Básica à Criança e o Adolescente.

Unidade de medida: R\$

Região	Quant. 2014	Quant. 2015	Quant. 2016	Quant. 2017
Município	15.000	15.750	16.537	17.364
Quantidade por ano...	15.000	15.750	16.537	17.364
Valor por ano.....	15.000,00	15.750,00	16.537,00	17.364,00
Totais.....: Quantidade	64.651	valor	64.651,00	

Ação: 0054 - Fortalecimento das Atividades do OCA.

Unidade de medida: R\$

Região	Quant. 2014	Quant. 2015	Quant. 2016	Quant. 2017
Município	15.000	15.750	16.537	17.364
Quantidade por ano...	15.000	15.750	16.537	17.364
Valor por ano.....	15.000,00	15.750,00	16.537,00	17.364,00
Totais.....: Quantidade	64.651	valor	64.651,00	

TOTAL PROGRAMA...:	Valor 2014	Valor 2015	Valor 2016	Valor 2017
	136.350,00	143.167,00	150.324,00	157.841,00

Programa: 0137 - Assistência Social Geral

Promover as ações de qualquer natureza visando o amparo e proteção as pessoas em geral, individual ou coletivamente, em especial as classes mais carentes.

Ação: 0027 - Manutenção do Projeto Estação Família.

Unidade de medida: R\$

Região	Quant. 2014	Quant. 2015	Quant. 2016	Quant. 2017
Município	14.700	15.435	16.206	16.211
Quantidade por ano...	14.700	15.435	16.206	16.211
Valor por ano.....	14.700,00	15.435,00	16.206,00	16.211,00
Totais.....: Quantidade	62.552	valor	62.552,00	

Ação: 0028 - Fortalecimento de Vínculos de Seis meses a 06 anos de idade.

Unidade de medida: R\$

Região	Quant. 2014	Quant. 2015	Quant. 2016	Quant. 2017
Município	21.000	22.050	23.152	24.310
Quantidade por ano...	21.000	22.050	23.152	24.310

Valor por ano.....	21.000,00	22.050,00	23.152,00	24.310,00
Totais.....: Quantidade	90.512	valor	90.512,00	

Ação: 0029 - Fortalecimento de Vinculos com o Idoso.

Unidade de medida: R\$

	Quant. 2014	Quant. 2015	Quant. 2016	Quant. 2017
Região				
Município	15.000	15.750	16.537	17.364
Quantidade por ano...	15.000	15.750	16.537	17.364
Valor por ano.....	15.000,00	15.750,00	16.537,00	17.364,00
Totais.....: Quantidade	64.651	valor	64.651,00	

Ação: 0030 - Gestão do Bolsa Família-IGD/PBF.

Unidade de medida: R\$

	Quant. 2014	Quant. 2015	Quant. 2016	Quant. 2017
Região				
Município	15.000	15.750	16.537	17.364
Quantidade por ano...	15.000	15.750	16.537	17.364
Valor por ano.....	15.000,00	15.750,00	16.537,00	17.364,00
Totais.....: Quantidade	64.651	valor	64.651,00	

Ação: 0031 - Aprimoramento da Gestão IGD/SUAS.

Unidade de medida: R\$

	Quant. 2014	Quant. 2015	Quant. 2016	Quant. 2017
Região				
Município	15.000	15.750	16.537	17.364
Quantidade por ano...	15.000	15.750	16.537	17.364
Valor por ano.....	15.000,00	15.750,00	16.537,00	17.364,00
Totais.....: Quantidade	64.651	valor	64.651,00	

Ação: 0035 - ACESSUAS.

Unidade de medida: R\$

	Quant. 2014	Quant. 2015	Quant. 2016	Quant. 2017
Região				
Município	15.000	15.750	16.537	17.364
Quantidade por ano...	15.000	15.750	16.537	17.364
Valor por ano.....	15.000,00	15.750,00	16.537,00	17.364,00

Totais.....: Quantidade 64.651 valor 64.651,00

Ação: 0036 - Gestão do Serviços de Proteção Social Especial, Alta Complexidade PAC I.

Unidade de medida: R\$

Região	Quant. 2014	Quant. 2015	Quant. 2016	Quant. 2017
Município	2.100	2.205	2.315	2.431
Quantidade por ano...	2.100	2.205	2.315	2.431
Valor por ano.....	2.100,00	2.205,00	2.315,00	2.431,00

Totais.....: Quantidade 9.051 valor 9.051,00

Ação: 0037 - Realização de Conferências do Município.

Unidade de medida: R\$

Região	Quant. 2014	Quant. 2015	Quant. 2016	Quant. 2017
Município	15.000	15.750	16.537	17.364
Quantidade por ano...	15.000	15.750	16.537	17.364
Valor por ano.....	15.000,00	15.750,00	16.537,00	17.364,00

Totais.....: Quantidade 64.651 valor 64.651,00

Ação: 0038 - Fortalecimento de vínculos para Jovens de 15 a 17 Anos-PROJOVEM

Unidade de medida: R\$

Região	Quant. 2014	Quant. 2015	Quant. 2016	Quant. 2017
Município	21.000	22.050	23.152	24.310
Quantidade por ano...	21.000	22.050	23.152	24.310
Valor por ano.....	21.000,00	22.050,00	23.152,00	24.310,00

Totais.....: Quantidade 90.512 valor 90.512,00

Ação: 0039 - Programa de Aquisição de Alimentos, através do PAA-IGD.

Unidade de medida: R\$

Região	Quant. 2014	Quant. 2015	Quant. 2016	Quant. 2017
Município	2.100	2.205	2.315	2.431
Quantidade por ano...	2.100	2.205	2.315	2.431
Valor por ano.....	2.100,00	2.205,00	2.315,00	2.431,00

Totais.....: Quantidade 9.051 valor 9.051,00

Ação: 0055 - Manutenção e Aquisição de Parques de Diversões.

Unidade de medida: R\$

Região	Quant. 2014	Quant. 2015	Quant. 2016	Quant. 2017
Município	4.200	4.410	4.630	4.862
Quantidade por ano...	4.200	4.410	4.630	4.862
Valor por ano.....	4.200,00	4.410,00	4.630,00	4.862,00
Totais.....: Quantidade	18.102	valor	18.102,00	

Ação: 0144 - Fortalecimento De Vinculos de 07 a 14 anos de Idade.

Unidade de medida: R\$

Região	Quant. 2014	Quant. 2015	Quant. 2016	Quant. 2017
Município	21.000	22.050	23.152	24.310
Quantidade por ano...	21.000	22.050	23.152	24.310
Valor por ano.....	21.000,00	22.050,00	23.152,00	24.310,00
Totais.....: Quantidade	90.512	valor	90.512,00	

TOTAL PROGRAMA...:	Valor 2014	Valor 2015	Valor 2016	Valor 2017
	161.100,00	169.155,00	177.607,00	185.685,00

Programa: 0171 - Programas de Ações Básicas de Saúde

Promover ações necessárias à manutenção e à ampliação das ações de atenção à saúde prestadas nas Unidades de Saúde ou nos domicílios, através de programas como o de agentes comunitários de saúde e da saúde da família.

Ação: 0109 - Implantação do CAPS-Centro de Atenção Psicossocial.

Unidade de medida: R\$

Região	Quant. 2014	Quant. 2015	Quant. 2016	Quant. 2017
Município	18.900	19.845	20.837	21.879
Quantidade por ano...	18.900	19.845	20.837	21.879
Valor por ano.....	18.900,00	19.845,00	20.837,00	21.879,00
Totais.....: Quantidade	81.461	valor	81.461,00	

Ação: 0111 - Implantação do NASF-Núcleo de Apoio a Saúde da Família.

Unidade de medida: R\$

Região	Quant. 2014	Quant. 2015	Quant. 2016	Quant. 2017
Município	6.300	6.615	6.945	7.293
Quantidade por ano...	6.300	6.615	6.945	7.293
Valor por ano.....	6.300,00	6.615,00	6.945,00	7.293,00
Totais.....: Quantidade	27.153	valor 27.153,00		
TOTAL PROGRAMA...:	Valor 2014 25.200,00	Valor 2015 26.460,00	Valor 2016 27.782,00	Valor 2017 29.172,00

Programa: 0231 - Ensino Fundamental

Promover ações necessárias a manutenção de órgão(s) da estrutura administrativa direta ou indireta do município destinado(s) à prestação direta de serviços educacionais a população alvo de 7 a 14 anos. Inclui também, as subvenções sociais pagas a instituições privadas de ensino fundamental. Não inclui o fornecimento de merenda escolar ou de livros e outros materiais didáticos, a compra de veículos para transporte escolar ou de equipamentos de informática para as escolas, ou ainda, os serviços de assistência social e de saúde prestados aos alunos.

Ação: 0074 - Manter as atividades Administrativas da Rede Escolar da Educação Fundamental.

Unidade de medida: R\$

Região	Quant. 2014	Quant. 2015	Quant. 2016	Quant. 2017
Município	2.394.798	2.514.537	2.640.264	2.772.278
Quantidade por ano...	2.394.798	2.514.537	2.640.264	2.772.278
Valor por ano.....	2.394.798,00	2.514.537,00	2.640.264,00	2.772.278,00
Totais.....: Quantidade	10.321.877	valor 10.321.877,00		

Ação: 0075 - Manutenção do Pessoal do Magistério da Educação Fundamental-FUNDEB 60%

Unidade de medida: R\$

Região	Quant. 2014	Quant. 2015	Quant. 2016	Quant. 2017
Município	3.596.250	3.776.062	3.964.865	4.163.108
Quantidade por ano...	3.596.250	3.776.062	3.964.865	4.163.108
Valor por ano.....	3.596.250,00	3.776.062,00	3.964.865,00	4.163.108,00
Totais.....: Quantidade	15.500.285	valor 15.500.285,00		
TOTAL PROGRAMA...:	Valor 2014 5.991.048,00	Valor 2015 6.290.599,00	Valor 2016 6.605.129,00	Valor 2017 6.935.386,00

Programa: 0232 - Expansão da Oferta de Vagas da Educação Básica.

Expansão da Oferta de Vagas da Educação Básica das Unidades de Ensino do Município de Catarina.

Ação: 0084 - Construção, Ampliação, Reforma e/ou Recuperação de Unidades Escolares da Educação Básica.

Unidade de medida: R\$

Região	Quant. 2014	Quant. 2015	Quant. 2016	Quant. 2017
Município	21.000	22.050	23.152	24.310
Quantidade por ano...	21.000	22.050	23.152	24.310
Valor por ano.....	21.000,00	22.050,00	23.152,00	24.310,00
Totais.....: Quantidade	90.512	valor	90.512,00	

TOTAL PROGRAMA...:	Valor 2014	Valor 2015	Valor 2016	Valor 2017
	21.000,00	22.050,00	23.152,00	24.310,00

Programa: 0233 - Recursos Materiais e Pedagógicos para Educação Básica.
 Aquisição de Materiais Pedagógicos e Instrumentos Tecnológicos para as Escolas de Educação Básica do Município e Catarina.

Ação: 0085 - Aquisição de Equipamentos e Instrumentos Tecnológicos para as Escolas da Educação Básica.

Unidade de medida: R\$

Região	Quant. 2014	Quant. 2015	Quant. 2016	Quant. 2017
Município	10.500	11.025	11.576	12.155
Quantidade por ano...	10.500	11.025	11.576	12.155
Valor por ano.....	10.500,00	11.025,00	11.576,00	12.155,00
Totais.....: Quantidade	45.256	valor	45.256,00	

TOTAL PROGRAMA...:	Valor 2014	Valor 2015	Valor 2016	Valor 2017
	10.500,00	11.025,00	11.576,00	12.155,00

Programa: 0243 - Recursos Materiais e Pedag. para o Ens. Med. Reg. ou Poliv

Ação: 0077 - Apoio ao Ensino Médio.

Unidade de medida: R\$

Região	Quant. 2014	Quant. 2015	Quant. 2016	Quant. 2017
Município	210.000	220.500	231.525	243.101
Quantidade por ano...	210.000	220.500	231.525	243.101

Valor por ano.....	210.000,00	220.500,00	231.525,00	243.101,00
Totais.....: Quantidade	905.126	valor	905.126,00	
TOTAL PROGRAMA...:	Valor 2014 210.000,00	Valor 2015 220.500,00	Valor 2016 231.525,00	Valor 2017 243.101,00

Programa: 0271 - Educacao Infantil

Ação: 0081 - Construção, Reforma e Ampliação/Equipamentos do CEI

Unidade de medida: R\$

Região	Quant. 2014	Quant. 2015	Quant. 2016	Quant. 2017
Município	7.350	7.717	8.103	8.508
Quantidade por ano...	7.350	7.717	8.103	8.508
Valor por ano.....	7.350,00	7.717,00	8.103,00	8.508,00
Totais.....: Quantidade	31.678	valor	31.678,00	

Ação: 0082 - Manter as Atividades Administrativas da Rede de Educação Infantil.

Unidade de medida: R\$

Região	Quant. 2014	Quant. 2015	Quant. 2016	Quant. 2017
Município	279.300	293.265	307.928	323.324
Quantidade por ano...	279.300	293.265	307.928	323.324
Valor por ano.....	279.300,00	293.265,00	307.928,00	323.324,00
Totais.....: Quantidade	1.203.817	valor	1.203.817,00	
TOTAL PROGRAMA...:	Valor 2014 286.650,00	Valor 2015 300.982,00	Valor 2016 316.031,00	Valor 2017 331.832,00

Programa: 0307 - Difusao Cultural

Ação: 0095 - Manutenção das Atividades e Espaço Culturais.

Unidade de medida: R\$

Região	Quant. 2014	Quant. 2015	Quant. 2016	Quant. 2017
Município	5.250	5.512	5.788	6.077
Quantidade por ano...	5.250	5.512	5.788	6.077

Valor por ano.....	5.250,00	5.512,00	5.788,00	6.077,00
Totais.....: Quantidade	22.627	valor	22.627,00	
TOTAL PROGRAMA...:	Valor 2014	Valor 2015	Valor 2016	Valor 2017
	5.250,00	5.512,00	5.788,00	6.077,00

Programa: 0336 - Serviços de Limpeza Urbana
Ações de Serviços de Limpeza Urbana no Município de Catarina.

Ação: 0129 - Manutenção dos Serviços de Limpeza Pública.

Unidade de medida: R\$

Região	Quant. 2014	Quant. 2015	Quant. 2016	Quant. 2017
Município	235.200	246.960	259.308	272.273
Quantidade por ano...	235.200	246.960	259.308	272.273
Valor por ano.....	235.200,00	246.960,00	259.308,00	272.273,00
Totais.....: Quantidade	1.013.741	valor	1.013.741,00	

Ação: 0130 - Implantação do Plano de Gerenciamento Integrado de Resíduos Sólidos Urbanos.

Unidade de medida: R\$

Região	Quant. 2014	Quant. 2015	Quant. 2016	Quant. 2017
Município	1.575	1.653	1.736	1.823
Quantidade por ano...	1.575	1.653	1.736	1.823
Valor por ano.....	1.575,00	1.653,00	1.736,00	1.823,00
Totais.....: Quantidade	6.787	valor	6.787,00	

TOTAL PROGRAMA...:	Valor 2014	Valor 2015	Valor 2016	Valor 2017
	236.775,00	248.613,00	261.044,00	274.096,00

Programa: 0351 - Programa de Habitação Popular

Ação: 0057 - Manutenção das Atividades do Fundo Municipal de Habitação de Interesse Social.

Unidade de medida: R\$

Região	Quant. 2014	Quant. 2015	Quant. 2016	Quant. 2017
Município	30.450	31.972	33.571	35.249
Quantidade por ano...	30.450	31.972	33.571	35.249

Valor por ano.....	30.450,00	31.972,00	33.571,00	35.249,00
Totais.....: Quantidade	131.242	valor	131.242,00	
<hr/>				
Ação: 0058 - Construção de Casas Populares.				
Unidade de medida: R\$				
Região	Quant. 2014	Quant. 2015	Quant. 2016	Quant. 2017
Município	21.000	22.050	23.152	24.310
Quantidade por ano...	21.000	22.050	23.152	24.310
Valor por ano.....	21.000,00	22.050,00	23.152,00	24.310,00
Totais.....: Quantidade	90.512	valor	90.512,00	
<hr/>				
Ação: 0059 - Melhorias Habitacionais.				
Unidade de medida: R\$				
Região	Quant. 2014	Quant. 2015	Quant. 2016	Quant. 2017
Município	26.250	27.562	28.940	30.387
Quantidade por ano...	26.250	27.562	28.940	30.387
Valor por ano.....	26.250,00	27.562,00	28.940,00	30.387,00
Totais.....: Quantidade	113.139	valor	113.139,00	
<hr/>				
Ação: 0134 - Construção de KITS Sanitários.				
Unidade de medida: R\$				
Região	Quant. 2014	Quant. 2015	Quant. 2016	Quant. 2017
Município	52.500	55.125	57.881	60.775
Quantidade por ano...	52.500	55.125	57.881	60.775
Valor por ano.....	52.500,00	55.125,00	57.881,00	60.775,00
Totais.....: Quantidade	226.281	valor	226.281,00	
<hr/>				
TOTAL PROGRAMA...:	Valor 2014	Valor 2015	Valor 2016	Valor 2017
	130.200,00	136.709,00	143.544,00	150.721,00

Programa: 0401 - Melhoria da Qualidade de Meio Ambiente

Ação: 0135 - Construção, Reforma e Ampliação do Aterro Sanitário.

Unidade de medida: R\$

Região Município	Quant. 2014	Quant. 2015	Quant. 2016	Quant. 2017
	15.750	16.537	17.364	18.232
Quantidade por ano...	15.750	16.537	17.364	18.232
Valor por ano.....	15.750,00	16.537,00	17.364,00	18.232,00
Totais.....: Quantidade	67.883	valor	67.883,00	
TOTAL PROGRAMA...:	Valor 2014	Valor 2015	Valor 2016	Valor 2017
	15.750,00	16.537,00	17.364,00	18.232,00

Programa: 0621 - Lazer

Ação: 0133 - Ampliação e Reforma do Balneário.

Unidade de medida: R\$

Região Município	Quant. 2014	Quant. 2015	Quant. 2016	Quant. 2017
	10.500	11.025	11.576	12.155
Quantidade por ano...	10.500	11.025	11.576	12.155
Valor por ano.....	10.500,00	11.025,00	11.576,00	12.155,00
Totais.....: Quantidade	45.256	valor	45.256,00	
TOTAL PROGRAMA...:	Valor 2014	Valor 2015	Valor 2016	Valor 2017
	10.500,00	11.025,00	11.576,00	12.155,00

TOTAL GERAL.....:	Valor 2014	Valor 2015	Valor 2016	Valor 2017
	25.677.560,00	26.935.660,00	28.267.295,44	29.602.915,72

CÓD	FUNÇÃO	Valor 2014	Perc	Valor 2015	Perc	Valor 2016	Perc	Valor 2017	Perc	Total	Perc
01	Legislativa	1.155.000,00	4,50%	1.212.750,00	4,50%	1.273.387,00	4,50%	1.687.056,00	5,70%	5.328.193,00	4,82%
04	Administração	1.738.800,00	6,77%	1.825.739,00	6,78%	1.917.023,00	6,78%	2.092.874,00	7,07%	7.574.436,00	6,86%
06	Segurança Pública	16.800,00	0,07%	17.640,00	0,07%	18.522,00	0,07%	19.448,00	0,07%	72.410,00	0,07%
08	Assistência Social	1.442.130,00	5,62%	1.514.230,00	5,62%	1.589.930,25	5,62%	1.668.626,31	5,64%	6.214.916,56	5,63%
10	Saúde	6.688.500,00	26,05%	7.022.923,00	26,07%	7.374.065,00	26,09%	7.742.771,00	26,16%	28.828.259,00	26,09%
12	Educação	8.637.720,00	33,64%	9.069.598,00	33,67%	9.523.074,00	33,69%	9.748.199,41	32,92%	36.978.591,41	33,45%
13	Cultura	450.450,00	1,75%	472.970,00	1,76%	496.618,00	1,76%	521.449,00	1,76%	1.941.487,00	1,76%
15	Urbanismo	2.693.735,00	10,49%	2.802.637,00	10,40%	2.927.943,19	10,36%	2.818.143,00	9,52%	11.242.458,19	10,18%
17	Saneamento	21.000,00	0,08%	22.050,00	0,08%	23.152,00	0,08%	24.310,00	0,08%	90.512,00	0,08%
20	Agricultura	1.770.825,00	6,90%	1.859.393,00	6,90%	1.952.329,00	6,91%	2.049.948,00	6,92%	7.632.495,00	6,91%
27	Desporto e Lazer	237.300,00	0,92%	249.165,00	0,93%	261.360,00	0,92%	274.704,00	0,93%	1.022.529,00	0,93%
28	Encargos Especiais	825.300,00	3,21%	866.565,00	3,22%	909.892,00	3,22%	955.387,00	3,23%	3.557.144,00	3,22%
TOTAL GERAL		25.677.560,00	100,00%	26.935.660,00	100,00%	28.267.295,44	100,00%	29.602.915,72	100,00%	110.483.431,16	100,00%

CÓD	SUBFUNÇÃO	Valor 2014	Perc	Valor 2015	Perc	Valor 2016	Perc	Valor 2017	Perc	Total	Perc
031	Ação Legislativa										
121	Planejamento e Orçamento	1.159.200,00	4,51%	1.217.160,00	4,52%	1.278.017,00	4,52%	1.691.918,00	5,72%	5.346.295,00	4,84%
122	Administração Geral	26.250,00	0,10%	27.562,00	0,10%	28.940,00	0,10%	30.387,00	0,10%	113.139,00	0,10%
124	Controle Interno	6.737.955,00	26,25%	7.074.849,00	26,26%	7.428.327,00	26,27%	7.880.018,00	26,62%	29.121.149,00	26,36%
181	Policiaimento	54.600,00	0,21%	57.330,00	0,21%	60.196,00	0,21%	63.206,00	0,21%	235.332,00	0,21%
241	Assistência ao Idoso	16.800,00	0,07%	17.640,00	0,07%	18.522,00	0,07%	19.448,00	0,07%	72.410,00	0,07%
242	Assistência ao Portador de Deficiência	59.100,00	0,23%	62.055,00	0,23%	65.157,00	0,23%	68.415,00	0,23%	254.727,00	0,23%
243	Assistência à Criança e ao Adolescente	4.200,00	0,02%	4.410,00	0,02%	4.630,00	0,02%	4.862,00	0,02%	18.102,00	0,02%
244	Assistência Comunitária	269.700,00	1,05%	283.184,00	1,05%	297.339,00	1,05%	312.209,00	1,05%	1.162.432,00	1,05%
301	Atenção Básica	317.850,00	1,24%	333.740,00	1,24%	350.422,25	1,24%	367.139,31	1,24%	1.369.151,56	1,24%
302	Assistência Hospitalar e Ambulatorial	2.811.900,00	10,95%	2.952.494,00	10,96%	3.100.116,00	10,97%	3.255.124,00	11,00%	12.119.634,00	10,97%
303	suporte Profilático e Terapêutico	2.157.750,00	8,40%	2.265.637,00	8,41%	2.378.918,00	8,42%	2.497.864,00	8,44%	9.300.169,00	8,42%
304	vigilância Sanitária	2.100,00	0,01%	2.205,00	0,01%	2.315,00	0,01%	2.431,00	0,01%	9.051,00	0,01%
305	vigilância Epidemiológica	35.700,00	0,14%	37.485,00	0,14%	39.359,00	0,14%	41.327,00	0,14%	153.871,00	0,14%
306	Alimentação e Nutrição	77.700,00	0,30%	81.585,00	0,30%	85.664,00	0,30%	89.947,00	0,30%	334.896,00	0,30%
333	Empregabilidade	216.972,00	0,84%	227.819,00	0,85%	239.211,00	0,85%	251.170,00	0,85%	935.172,00	0,85%
334	Fomento ao Trabalho	28.350,00	0,11%	29.767,00	0,11%	31.255,00	0,11%	32.817,00	0,11%	122.189,00	0,11%
361	Ensino Fundamental	40.950,00	0,16%	42.997,00	0,16%	45.145,00	0,16%	47.404,00	0,16%	176.496,00	0,16%
362	Ensino Médio	6.014.673,00	23,42%	6.315.405,00	23,45%	6.631.174,00	23,46%	6.962.734,00	23,52%	25.923.986,00	23,46%
365	Educação Infantil	210.000,00	0,82%	220.500,00	0,82%	231.525,00	0,82%	243.101,00	0,82%	905.126,00	0,82%
		307.650,00	1,20%	323.031,00	1,20%	339.182,00	1,20%	356.141,00	1,20%	1.326.004,00	1,20%

CÓD	SUBFUNÇÃO	valor 2014	Perc	valor 2015	Perc	valor 2016	Perc	valor 2017	Perc	Total	Perc
366	Educação de Jovens e Adultos	28.350,00	0,11%	29.767,00	0,11%	31.255,00	0,11%	32.818,00	0,11%	122.190,00	0,11%
367	Educação Especial	4.200,00	0,02%	4.410,00	0,02%	4.630,00	0,02%	4.862,00	0,02%	18.102,00	0,02%
368	Educação Básica	605.325,00	2,36%	635.589,00	2,36%	667.367,00	2,36%	449.706,41	1,52%	2.357.987,41	2,13%
392	Difusão Cultural	281.400,00	1,10%	295.468,00	1,10%	310.241,00	1,10%	325.753,00	1,10%	1.212.862,00	1,10%
422	Direitos Individuais, Coletivos e Difuso	1.575,00	0,01%	1.653,00	0,01%	1.736,00	0,01%	1.823,00	0,01%	6.787,00	0,01%
451	Infra Estrutura Urbana	752.810,00	2,93%	764.668,00	2,84%	788.077,19	2,79%	571.284,00	1,93%	2.876.839,19	2,60%
452	Serviços Urbanos	502.425,00	1,96%	527.545,00	1,96%	553.923,00	1,96%	581.619,00	1,96%	2.165.512,00	1,96%
482	Habitação Urbana	47.250,00	0,18%	49.612,00	0,18%	52.092,00	0,18%	54.697,00	0,18%	203.651,00	0,18%
511	Saneamento Básico Rural	10.500,00	0,04%	11.025,00	0,04%	11.576,00	0,04%	12.155,00	0,04%	45.256,00	0,04%
512	Saneamento Básico Urbano	10.500,00	0,04%	11.025,00	0,04%	11.576,00	0,04%	12.155,00	0,04%	45.256,00	0,04%
542	Controle Ambiental	15.750,00	0,06%	16.537,00	0,06%	17.364,00	0,06%	18.232,00	0,06%	67.883,00	0,06%
544	Recursos Hídricos	26.250,00	0,10%	27.562,00	0,10%	28.940,00	0,10%	30.387,00	0,10%	113.139,00	0,10%
605	Abastecimento	28.350,00	0,11%	29.797,00	0,11%	31.255,00	0,11%	32.818,00	0,11%	122.220,00	0,11%
606	Extensão Rural	5.250,00	0,02%	5.512,00	0,02%	5.788,00	0,02%	6.077,00	0,02%	22.627,00	0,02%
607	Irrigação	1.260.000,00	4,91%	1.323.000,00	4,91%	1.389.150,00	4,91%	1.458.607,00	4,93%	5.430.757,00	4,92%
608	Promoção da Produção Agropecuária	32.025,00	0,12%	33.625,00	0,12%	35.305,00	0,12%	37.072,00	0,13%	138.027,00	0,12%
752	Energia Elétrica	10.500,00	0,04%	11.025,00	0,04%	11.576,00	0,04%	12.155,00	0,04%	45.256,00	0,04%
782	Transporte Rodoviário	619.500,00	2,41%	650.475,00	2,41%	682.998,00	2,42%	717.147,00	2,42%	2.670.120,00	2,42%
812	Desporto Comunitário	46.200,00	0,18%	48.510,00	0,18%	50.934,00	0,18%	53.482,00	0,18%	199.126,00	0,18%
813	Lazer	14.700,00	0,06%	15.435,00	0,06%	16.206,00	0,06%	17.017,00	0,06%	63.358,00	0,06%

CÓD	SUBFUNÇÃO	Valor 2014	Perc	Valor 2015	Perc	Valor 2016	Perc	Valor 2017	Perc	Total	Perc
843	Serviço da Dívida Interna	426.300,00	1,66%	447.615,00	1,66%	469.995,00	1,66%	493.495,00	1,67%	1.837.405,00	1,66%
846	Outros Encargos Especiais	399.000,00	1,55%	418.950,00	1,56%	439.897,00	1,56%	461.892,00	1,56%	1.719.739,00	1,56%
TOTAL GERAL		25.677.560,00	100,00%	26.935.660,00	100,00%	28.267.295,44	100,00%	29.602.915,72	100,00%	110.483.431,16	100,00%

CÓD	PROGRAMA	Valor 2014	Perc	Valor 2015	Perc	Valor 2016	Perc	Valor 2017	Perc	Total	Perc
0001	Acao Legislativa	1.155.000,00	4,50%	1.212.750,00	4,50%	1.273.387,00	4,50%	1.687.056,00	5,70%	5.328.193,00	4,82%
0005	Beneficios Eventuais	21.000,00	0,08%	22.050,00	0,08%	23.152,00	0,08%	24.310,00	0,08%	90.512,00	0,08%
0007	Conselhos Municipais e Entidades Comunitarias	38.325,00	0,15%	40.240,00	0,15%	42.252,00	0,15%	44.365,00	0,15%	165.182,00	0,15%
0008	Programa de Credito Empreendedor	28.350,00	0,11%	29.767,00	0,11%	31.255,00	0,11%	32.817,00	0,11%	122.189,00	0,11%
0009	Programa de Erradicação do Trabalho Infantil	54.600,00	0,21%	57.330,00	0,21%	60.196,00	0,21%	63.206,00	0,21%	235.332,00	0,21%
0010	Programa de Transferência de Renda	45.150,00	0,18%	47.407,00	0,18%	49.777,00	0,18%	52.266,00	0,18%	194.600,00	0,18%
0013	Kit para Gestante e Bebês Carentes	26.250,00	0,10%	27.562,00	0,10%	28.940,00	0,10%	30.387,00	0,10%	113.139,00	0,10%
0014	Programa de Atenção Integral às Famílias	57.750,00	0,22%	60.637,00	0,23%	63.669,00	0,23%	66.852,00	0,23%	248.908,00	0,23%
0019	Reforma, Ampliar e Conservar os CDI.	15.750,00	0,06%	16.537,00	0,06%	17.364,00	0,06%	18.232,00	0,06%	67.883,00	0,06%
0020	Implantação do Bolsa Gestante	5.250,00	0,02%	5.512,00	0,02%	5.788,00	0,02%	6.077,00	0,02%	22.627,00	0,02%
0024	Analisar o Plano de Cargos e Carreiras (Pcc) e Adequa- Los	17.850,00	0,07%	18.742,00	0,07%	19.679,00	0,07%	20.663,00	0,07%	76.934,00	0,07%
0025	Priorizar Ações Pedagógicas	11.025,00	0,04%	11.576,00	0,04%	12.154,00	0,04%	12.762,00	0,04%	47.517,00	0,04%
0026	Implementar Formação p/Prof.da Educ.Infantil e Ens.Fundame ntal	17.850,00	0,07%	18.742,00	0,07%	19.678,00	0,07%	20.663,00	0,07%	76.933,00	0,07%
0027	Capacitar as Famílias	1.575,00	0,01%	1.653,00	0,01%	1.736,00	0,01%	1.823,00	0,01%	6.787,00	0,01%
0029	Servir Alimentação Basica de Qualidade Nutricional	216.972,00	0,84%	227.819,00	0,85%	239.211,00	0,85%	251.170,00	0,85%	935.172,00	0,85%
0030	Viabilizar Cond. para Inserir Jovens e Adultos na Escola	28.350,00	0,11%	29.767,00	0,11%	31.255,00	0,11%	32.818,00	0,11%	122.190,00	0,11%
0033	Implementar a Metodologia da Escola Ativa	3.150,00	0,01%	3.307,00	0,01%	3.472,00	0,01%	3.646,00	0,01%	13.575,00	0,01%
0034	Capacitação para Trabalho com Criança e Adolescentes	4.200,00	0,02%	4.410,00	0,02%	4.630,00	0,02%	4.862,00	0,02%	18.102,00	0,02%
0037	Administração Geral	6.819.405,00	26,59%	7.160.372,00	26,59%	7.518.124,00	26,59%	7.974.306,00	26,91%	29.472.207,00	26,68%
0039	Implantar Bibliotecas nas Unidades Escolares do Município	5.250,00	0,02%	5.512,00	0,02%	5.788,00	0,02%	6.077,00	0,02%	22.627,00	0,02%

CÓD	PROGRAMA	Valor 2014	Perc	Valor 2015	Perc	Valor 2016	Perc	Valor 2017	Perc	Total	Perc
0043	Garantir Transporte a Alunos de Localidades Distantes	525.000,00	2,04%	551.250,00	2,05%	578.812,00	2,05%	356.722,41	1,21%	2.011.784,41	1,82%
0044	Biblioteca Pública	2.100,00	0,01%	2.205,00	0,01%	2.315,00	0,01%	2.431,00	0,01%	9.051,00	0,01%
0046	Carnaval	52.500,00	0,20%	55.125,00	0,20%	57.881,00	0,20%	60.775,00	0,21%	226.281,00	0,20%
0047	Festa do Padroeiro	21.000,00	0,08%	22.049,00	0,08%	23.152,00	0,08%	24.309,00	0,08%	90.510,00	0,08%
0048	Festa dos Caretas de Judas	4.200,00	0,02%	4.410,00	0,02%	4.630,00	0,02%	4.862,00	0,02%	18.102,00	0,02%
0049	Festa do Município	160.650,00	0,63%	168.682,00	0,63%	177.116,00	0,63%	185.972,00	0,63%	692.420,00	0,63%
0050	Festas Juninas	39.900,00	0,16%	41.895,00	0,16%	43.989,00	0,16%	46.189,00	0,16%	171.973,00	0,16%
0053	Promoção da Municipalização da Agricultura	1.305.675,00	5,08%	1.370.987,00	5,09%	1.439.503,00	5,09%	1.511.480,00	5,11%	5.627.645,00	5,09%
0054	Apoio a Agricultura Familiar	34.650,00	0,13%	36.382,00	0,14%	38.200,00	0,14%	40.111,00	0,14%	149.343,00	0,14%
0057	Programa Agente Rural	5.250,00	0,02%	5.512,00	0,02%	5.788,00	0,02%	6.077,00	0,02%	22.627,00	0,02%
0061	Saneamento Básico	21.000,00	0,08%	22.050,00	0,08%	23.152,00	0,08%	24.310,00	0,08%	90.512,00	0,08%
0062	Obras Urbanas	1.023.710,00	3,99%	1.049.112,00	3,89%	1.086.744,19	3,84%	884.884,00	2,99%	4.044.450,19	3,66%
0065	Obras Rurais	609.000,00	2,37%	639.450,00	2,37%	671.421,00	2,38%	704.992,00	2,38%	2.624.863,00	2,38%
0067	Construir, Reformar e Ampliar Campos de Futebol	21.000,00	0,08%	22.050,00	0,08%	23.152,00	0,08%	24.310,00	0,08%	90.512,00	0,08%
0068	Apoiar, Incentivar e Promover o Esporte e o Lazer do Município	10.500,00	0,04%	11.025,00	0,04%	11.576,00	0,04%	12.155,00	0,04%	45.256,00	0,04%
0069	Construir, Reformar e Ampliar Quadras Políesportivas	21.000,00	0,08%	22.050,00	0,08%	23.152,00	0,08%	24.310,00	0,08%	90.512,00	0,08%
0071	Criar Escolinhas de Futebol para Comunidades de Baixa Renda	4.200,00	0,02%	4.410,00	0,02%	4.630,00	0,02%	4.862,00	0,02%	18.102,00	0,02%
0072	PROJETO 2o.TEMPO	2.100,00	0,01%	2.205,00	0,01%	2.315,00	0,01%	2.431,00	0,01%	9.051,00	0,01%
0073	Projeto Voltado para os Portadores de Necessidades Especiais	6.300,00	0,02%	6.615,00	0,02%	6.945,00	0,02%	7.293,00	0,02%	27.153,00	0,02%
0074	Fortalecer a Expansão da Atenção a Saúde no Nível Primário	2.745.750,00	10,69%	2.883.037,00	10,70%	3.027.188,00	10,71%	3.178.548,00	10,74%	11.834.523,00	10,71%

CÓD	PROGRAMA	Valor 2014	Perc	Valor 2015	Perc	Valor 2016	Perc	Valor 2017	Perc	Total	Perc
0076	Vigilância em Saúde	113.400,00	0,44%	119.070,00	0,44%	125.023,00	0,44%	131.274,00	0,44%	488.767,00	0,44%
0077	Serviço de Apoio Diagnostico e Terapeutico	36.750,00	0,14%	38.587,00	0,14%	40.516,00	0,14%	42.542,00	0,14%	158.395,00	0,14%
0078	Assistencia Farmaceutica	2.100,00	0,01%	2.205,00	0,01%	2.315,00	0,01%	2.431,00	0,01%	9.051,00	0,01%
0079	Fortalecimento e Exp.da Atencão a Saude no Nível Secundario	2.157.750,00	8,40%	2.265.637,00	8,41%	2.378.918,00	8,42%	2.497.864,00	8,44%	9.300.169,00	8,42%
0080	Centro Social e Institucional	4.200,00	0,02%	4.410,00	0,02%	4.630,00	0,02%	4.862,00	0,02%	18.102,00	0,02%
0083	Estudos e Pesquisas	3.150,00	0,01%	3.307,00	0,01%	3.472,00	0,01%	3.646,00	0,01%	13.575,00	0,01%
0084	Brinquedoteca	9.450,00	0,04%	9.922,00	0,04%	10.418,00	0,04%	10.939,00	0,04%	40.729,00	0,04%
0089	Bolsa Família Municipal	52.500,00	0,20%	55.125,00	0,20%	57.881,25	0,20%	60.775,31	0,21%	226.281,56	0,20%
0090	Encargos Especiais do Município	825.300,00	3,21%	866.565,00	3,22%	909.892,00	3,22%	955.387,00	3,23%	3.557.144,00	3,22%
0121	Projeto Terceira Idade Cidadã	44.100,00	0,17%	46.305,00	0,17%	48.620,00	0,17%	51.051,00	0,17%	190.076,00	0,17%
0131	Amparo Assistencial a Crianca e ao Adolescente	136.350,00	0,53%	143.167,00	0,53%	150.324,00	0,53%	157.841,00	0,53%	587.682,00	0,53%
0137	Assistencia Social Geral	161.100,00	0,63%	169.155,00	0,63%	177.607,00	0,63%	185.685,00	0,63%	693.547,00	0,63%
0171	Programas de Ações Básicas de Saude	25.200,00	0,10%	26.460,00	0,10%	27.782,00	0,10%	29.172,00	0,10%	108.614,00	0,10%
0231	Ensino Fundamental	5.991.048,00	23,33%	6.290.599,00	23,35%	6.605.129,00	23,37%	6.935.386,00	23,43%	25.822.162,00	23,37%
0232	Expansão da Oferta de Vagas da Educação Básica	21.000,00	0,08%	22.050,00	0,08%	23.152,00	0,08%	24.310,00	0,08%	90.512,00	0,08%
0233	Recursos Materiais e Pedagógicos para Educação Básica	10.500,00	0,04%	11.025,00	0,04%	11.576,00	0,04%	12.155,00	0,04%	45.256,00	0,04%
0243	Recursos Materiais e Pedagog. para o Ens.Med.Reg. ou Poliv	210.000,00	0,82%	220.500,00	0,82%	231.525,00	0,82%	243.101,00	0,82%	905.126,00	0,82%
0271	Educação Infantil	286.650,00	1,12%	300.982,00	1,12%	316.031,00	1,12%	331.832,00	1,12%	1.235.495,00	1,12%
0307	Difusão Cultural	5.250,00	0,02%	5.512,00	0,02%	5.788,00	0,02%	6.077,00	0,02%	22.627,00	0,02%
0336	Serviços de Limpeza Urbana	236.775,00	0,92%	248.613,00	0,92%	261.044,00	0,92%	274.096,00	0,93%	1.020.528,00	0,92%

CÓD	PROGRAMA	Valor 2014	Perc	Valor 2015	Perc	Valor 2016	Perc	Valor 2017	Perc	Total	Perc
0351	Programa de Habitação Popular	130.200,00	0,51%	136.709,00	0,51%	143.544,00	0,51%	150.721,00	0,51%	561.174,00	0,51%
0401	Melhoria da Qualidade de Meio Ambiente	15.750,00	0,06%	16.537,00	0,06%	17.364,00	0,06%	18.232,00	0,06%	67.883,00	0,06%
0621	Lazer	10.500,00	0,04%	11.075,00	0,04%	11.576,00	0,04%	12.155,00	0,04%	45.256,00	0,04%
TOTAL GERAL		25.677.560,00	100,00%	26.935.660,00	100,00%	28.267.295,44	100,00%	29.602.915,72	100,00%	110.483.431,16	100,00%

CÓD	ÓRGÃO	Valor 2014	Perc	Valor 2015	Perc	Valor 2016	Perc	Valor 2017	Perc	Total	Perc
01	Camara Municipal de Catarina	1.155.000,00	4,50%	1.212.750,00	4,50%	1.273.387,00	4,50%	1.687.056,00	5,70%	5.328.193,00	4,82%
02	Secretaria de Governo	686.700,00	2,67%	721.035,00	2,68%	757.085,00	2,68%	794.939,00	2,69%	2.959.759,00	2,68%
03	Secretaria de Administração	672.000,00	2,62%	705.600,00	2,62%	740.880,00	2,62%	857.924,00	2,90%	2.976.404,00	2,69%
04	Secretaria de Finanças	1.061.550,00	4,13%	1.114.627,00	4,14%	1.170.357,00	4,14%	1.228.875,00	4,15%	4.575.409,00	4,14%
05	Sec. de Desen. Agrario e Meio Ambiente	1.770.825,00	6,90%	1.859.393,00	6,90%	1.952.329,00	6,91%	2.049.948,00	6,92%	7.632.495,00	6,91%
06	Sec.Desenvolv.Social e Empreendedorismo	1.442.130,00	5,62%	1.514.230,00	5,62%	1.589.930,25	5,62%	1.668.626,31	5,64%	6.214.916,56	5,63%
07	Secretaria de Educação	8.637.720,00	33,64%	9.069.598,00	33,67%	9.523.074,00	33,69%	9.748.199,41	32,92%	36.978.591,41	33,47%
08	Secretaria de Cultura	450.450,00	1,75%	472.970,00	1,76%	496.618,00	1,76%	521.449,00	1,76%	1.941.487,00	1,76%
09	Secretaria da Juventude e do Esporte	237.300,00	0,92%	249.165,00	0,93%	261.360,00	0,92%	274.704,00	0,93%	1.022.529,00	0,93%
10	Secretaria de Saude	6.688.500,00	26,05%	7.022.923,00	26,07%	7.374.065,00	26,09%	7.742.771,00	26,16%	28.828.259,00	26,09%
11	Sec.de Infra-Estrutura e Urbanismo	2.777.735,00	10,82%	2.890.837,00	10,73%	3.020.552,19	10,69%	2.915.383,00	9,85%	11.604.507,19	10,50%
12	Secretaria de Planejamento	26.250,00	0,10%	27.562,00	0,10%	28.940,00	0,10%	30.387,00	0,10%	113.139,00	0,10%
13	Secretaria da Controladoria Interna	54.600,00	0,21%	57.330,00	0,21%	60.196,00	0,21%	63.206,00	0,21%	235.332,00	0,21%
14	Secret.Mun.de Ordem Pública e Cidadania	16.800,00	0,07%	17.640,00	0,07%	18.522,00	0,07%	19.448,00	0,07%	72.410,00	0,07%
TOTAL GERAL		25.677.560,00	100,00%	26.935.660,00	100,00%	28.267.295,44	100,00%	29.602.915,72	100,00%	110.483.431,16	100,00%

CÓD	UNIDADE ORÇAMENTÁRIA	Valor 2014	Perc	Valor 2015	Perc	Valor 2016	Perc	Valor 2017	Perc	Total	Perc
01.00	Camara Municipal de Catarina	1.155.000,00	4,50%	1.212.750,00	4,50%	1.273.387,00	4,50%	1.687.056,00	5,70%	5.328.193,00	4,82%
02.01	Secretaria de Governo	686.700,00	2,67%	721.035,00	2,68%	757.085,00	2,68%	794.939,00	2,69%	2.959.759,00	2,68%
03.00	Secretaria de Administração	672.000,00	2,62%	705.600,00	2,62%	740.880,00	2,62%	857.924,00	2,90%	2.976.404,00	2,69%
04.01	Secretaria de Finanças	1.061.550,00	4,13%	1.114.627,00	4,14%	1.170.357,00	4,14%	1.228.875,00	4,15%	4.575.409,00	4,14%
05.01	Secretaria do Desenvolvimento Agrário	1.770.825,00	6,90%	1.859.393,00	6,90%	1.952.329,00	6,91%	2.049.948,00	6,92%	7.632.495,00	6,91%
06.01	Fundo Municipal de Ação Social	502.425,00	1,96%	527.543,00	1,96%	553.912,25	1,96%	580.806,31	1,96%	2.164.686,56	1,96%
06.02	Fundo M.dos Direitos da C.e Adolescente	186.750,00	0,73%	196.086,00	0,73%	205.888,00	0,73%	216.184,00	0,73%	804.908,00	0,73%
06.03	Fundo Mun.de Habitação de Int. Social	77.700,00	0,30%	81.584,00	0,30%	85.663,00	0,30%	89.946,00	0,30%	334.893,00	0,30%
06.04	Secretaria de Des.Social e Empreendedori	675.255,00	2,63%	709.017,00	2,63%	744.467,00	2,63%	781.690,00	2,64%	2.910.429,00	2,63%
07.01	Secretaria da Educação	8.637.720,00	33,64%	9.069.598,00	33,67%	9.523.074,00	33,69%	9.748.199,41	32,93%	36.978.591,41	33,48%
08.01	Secretaria da Cultura	450.450,00	1,75%	472.970,00	1,76%	496.618,00	1,76%	521.449,00	1,76%	1.941.487,00	1,76%
09.01	Secretaria da Juventude e Esporte	237.300,00	0,92%	249.165,00	0,93%	261.360,00	0,92%	274.704,00	0,93%	1.022.529,00	0,93%
10.01	Fundo Municipal de Saude	6.688.500,00	26,05%	7.022.923,00	26,07%	7.374.065,00	26,09%	7.742.771,00	26,16%	28.828.259,00	26,09%
11.01	Sec. de Infra-Estrutura e Urbanismo	2.777.735,00	10,82%	2.890.837,00	10,73%	3.020.552,19	10,69%	2.915.383,00	9,85%	11.604.507,19	10,50%
12.01	Secretaria de Planejamento	26.250,00	0,10%	27.562,00	0,10%	28.940,00	0,10%	30.387,00	0,10%	113.139,00	0,10%
13.01	Secretaria da Controladoria Interna	54.600,00	0,21%	57.330,00	0,21%	60.196,00	0,21%	63.206,00	0,21%	235.332,00	0,21%
14.01	Secret.Mun.de Ordem Pública e Cidadania	16.800,00	0,07%	17.640,00	0,07%	18.522,00	0,07%	19.448,00	0,07%	72.410,00	0,07%
TOTAL GERAL		25.677.560,00	100,00%	26.935.660,00	100,00%	28.267.295,44	100,00%	29.602.915,72	100,00%	110.483.431,16	100,00%

FUNÇÃO	SUBFUNÇÃO	Valor 2014	Valor 2015	Valor 2016	Valor 2017	Total
01	Legislativa					
	031 Ação Legislativa	1.155.000,00	1.212.750,00	1.273.387,00	1.687.056,00	5.328.193,00
	SUBTOTAL	1.155.000,00	1.212.750,00	1.273.387,00	1.687.056,00	5.328.193,00
04	Administração					
	121 Planejamento e Orçamento	26.250,00	27.562,00	28.940,00	30.387,00	113.139,00
	122 Administração Geral	1.657.950,00	1.740.847,00	1.827.887,00	1.999.281,00	7.225.965,00
	124 Controle Interno	54.600,00	57.330,00	60.196,00	63.206,00	235.332,00
	SUBTOTAL	1.738.800,00	1.825.739,00	1.917.023,00	2.092.874,00	7.574.436,00
06	Segurança Pública					
	181 Policiamento	16.800,00	17.640,00	18.522,00	19.448,00	72.410,00
	SUBTOTAL	16.800,00	17.640,00	18.522,00	19.448,00	72.410,00
08	Assistência Social					
	122 Administração Geral	714.105,00	749.809,00	787.299,00	826.664,00	3.077.877,00
	241 Assistência ao Idoso	59.100,00	62.055,00	65.157,00	68.415,00	254.727,00
	242 Assistência ao Portador de Deficiência	4.200,00	4.410,00	4.630,00	4.862,00	18.102,00
	243 Assistência à Criança e ao Adolescente	269.700,00	283.184,00	297.339,00	312.209,00	1.162.432,00
	244 Assistência Comunitária	317.850,00	333.740,00	350.422,25	367.139,31	1.369.151,56
	333 Empregabilidade	28.350,00	29.767,00	31.255,00	32.817,00	122.189,00
	422 Direitos Individuais, Coletivos e Difuso	1.575,00	1.653,00	1.736,00	1.823,00	6.787,00
	482 Habitação Urbana	47.250,00	49.612,00	52.092,00	54.697,00	203.651,00
	SUBTOTAL	1.442.130,00	1.514.230,00	1.589.930,25	1.668.626,31	6.214.916,56
10	Saúde					
	122 Administração Geral	1.603.350,00	1.683.517,00	1.767.693,00	1.856.078,00	6.910.638,00

FUNÇÃO	SUBFUNÇÃO	Valor 2014	Valor 2015	Valor 2016	Valor 2017	Total
	301 Atenção Básica	2.811.900,00	2.952.494,00	3.100.116,00	3.255.124,00	12.119.634,00
	302 Assistência Hospitalar e Ambulatorial	2.157.750,00	2.265.637,00	2.378.918,00	2.497.864,00	9.300.169,00
	303 Suporte Profilático e Terapêutico	2.100,00	2.205,00	2.315,00	2.431,00	9.051,00
	304 Vigilância Sanitária	35.700,00	37.485,00	39.359,00	41.327,00	153.871,00
	305 Vigilância Epidemiológica	77.700,00	81.585,00	85.664,00	89.947,00	334.896,00
	SUBTOTAL	6.688.500,00	7.022.923,00	7.374.065,00	7.742.771,00	28.828.259,00
12	Educação					
	122 Administração Geral	1.250.550,00	1.313.077,00	1.378.730,00	1.447.667,00	5.390.024,00
	306 Alimentação e Nutrição	216.972,00	227.819,00	239.211,00	251.170,00	935.172,00
	361 Ensino Fundamental	6.014.673,00	6.315.405,00	6.631.174,00	6.962.734,00	25.923.986,00
	362 Ensino Médio	210.000,00	220.500,00	231.525,00	243.101,00	905.126,00
	365 Educação Infantil	307.650,00	323.031,00	339.182,00	356.141,00	1.326.004,00
	366 Educação de Jovens e Adultos	28.350,00	29.767,00	31.255,00	32.818,00	122.190,00
	367 Educação Especial	4.200,00	4.410,00	4.630,00	4.862,00	18.102,00
	368 Educação Básica	605.325,00	635.589,00	667.367,00	449.706,41	2.357.987,41
	SUBTOTAL	8.637.720,00	9.069.598,00	9.523.074,00	9.748.199,41	36.978.591,41
13	Cultura					
	031 Ação Legislativa	4.200,00	4.410,00	4.630,00	4.862,00	18.102,00
	122 Administração Geral	164.850,00	173.092,00	181.747,00	190.834,00	710.523,00
	392 Difusão Cultural	281.400,00	295.468,00	310.241,00	325.753,00	1.212.862,00
	SUBTOTAL	450.450,00	472.970,00	496.618,00	521.449,00	1.941.487,00
15	Urbanismo					
	122 Administração Geral	745.500,00	782.775,00	821.913,00	863.009,00	3.213.197,00
	451 Infra Estrutura Urbana	752.810,00	764.668,00	788.077,19	571.284,00	2.876.839,19

FUNÇÃO	SUBFUNÇÃO	Valor 2014	Valor 2015	Valor 2016	Valor 2017	Total
	452 Serviços Urbanos	502.425,00	527.545,00	553.923,00	581.619,00	2.165.512,00
	542 Controle Ambiental	15.750,00	16.537,00	17.364,00	18.232,00	67.883,00
	544 Recursos Hídricos	26.250,00	27.562,00	28.940,00	30.387,00	113.139,00
	605 Abastecimento	21.000,00	22.050,00	23.152,00	24.310,00	90.512,00
	752 Energia Elétrica	10.500,00	11.025,00	11.576,00	12.155,00	45.256,00
	782 Transporte Rodoviário	619.500,00	650.475,00	682.998,00	717.147,00	2.670.120,00
	SUBTOTAL	2.693.735,00	2.802.637,00	2.927.943,19	2.818.143,00	11.242.458,19
17	Saneamento					
	511 Saneamento Básico Rural	10.500,00	11.025,00	11.576,00	12.155,00	45.256,00
	512 Saneamento Básico Urbano	10.500,00	11.025,00	11.576,00	12.155,00	45.256,00
	SUBTOTAL	21.000,00	22.050,00	23.152,00	24.310,00	90.512,00
20	Agricultura					
	122 Administração Geral	425.250,00	446.512,00	468.838,00	492.280,00	1.832.880,00
	334 Fomento ao Trabalho	40.950,00	42.997,00	45.145,00	47.404,00	176.496,00
	605 Abastecimento	7.350,00	7.747,00	8.103,00	8.508,00	31.708,00
	606 Extensão Rural	5.250,00	5.512,00	5.788,00	6.077,00	22.627,00
	607 Irrigação	1.260.000,00	1.323.000,00	1.389.150,00	1.458.607,00	5.430.757,00
	608 Promoção da Produção Agropecuária	32.025,00	33.625,00	35.305,00	37.072,00	138.027,00
	SUBTOTAL	1.770.825,00	1.859.393,00	1.952.329,00	2.049.948,00	7.632.495,00
27	Desporto e Lazer					
	122 Administração Geral	176.400,00	185.220,00	194.220,00	204.205,00	760.045,00
	812 Desporto Comunitário	46.200,00	48.510,00	50.934,00	53.482,00	199.126,00
	813 Lazer	14.700,00	15.435,00	16.206,00	17.017,00	63.358,00
	SUBTOTAL	237.300,00	249.165,00	261.360,00	274.704,00	1.022.529,00

FUNÇÃO	SUBFUNÇÃO	Valor 2014	Valor 2015	Valor 2016	Valor 2017	Total
28	Encargos Especiais					
	843 Serviço da Dívida Interna	426.300,00	447.615,00	469.995,00	493.495,00	1.837.405,00
	846 Outros Encargos Especiais	399.000,00	418.950,00	439.897,00	461.892,00	1.719.739,00
	SUBTOTAL	825.300,00	866.565,00	909.892,00	955.387,00	3.557.144,00
TOTAL		25.677.560,00	26.935.660,00	28.267.295,44	29.602.915,72	110.483.431,16

Função: 01 - Legislativa

Subfunção: 031 - Ação Legislativa

Programa: 0001 - Ação Legislativa

Ação: 0001 - Construção da Sede do Legislativo Municipal

Ação: 0002 - Manutenção do Legislativo Municipal

Função: 04 - Administração

Subfunção: 121 - Planejamento e Orçamento

Programa: 0037 - Administração Geral
PROMOÇÃO E FORTALECIMENTO DAS ATIVIDADES ADMINISTRATIVAS VISANDO O MELHORIAS DO FUNCIONAMENTO GOVERNAMENTAL.

Ação: 0140 - Manter as Atividades Administrativas da Secretaria de Planejamento.

Subfunção: 122 - Administração Geral

Programa: 0037 - Administração Geral
PROMOÇÃO E FORTALECIMENTO DAS ATIVIDADES ADMINISTRATIVAS VISANDO O MELHORIAS DO FUNCIONAMENTO GOVERNAMENTAL.

Ação: 0003 - Firmar convênios de cooperação técnica com entidade públicas e privadas.

Ação: 0004 - Manter as Atividades Administrativas da Secretaria de Governo.

Ação: 0005 - Manter as Atividades Administrativas do Posto Avançado do DETRAN.

Ação: 0006 - Manter as Atividades Administrativas da Secretaria de Administração.

Ação: 0007 - Manter as Atividades Administrativas da Secretaria de Finanças.

Ação: 0116 - Desapropriação de Áreas de Interesse da Administração Municipal.

Ação: 0117 - Reforma e Ampliação do Centro Administrativo.

Ação: 0145 - Realização de Concurso Público.

Subfunção: 124 - Controle Interno

Programa: 0037 - Administração Geral

PROMOÇÃO E FORTALECIMENTO DAS ATIVIDADES ADMINISTRATIVAS VISANDO O MELHORIAS DO FUNCIONAMENTO GOVERNAMENTAL.

Ação: 0141 - Manter as Atividades Administrativas da Secretaria da Controladoria Interna.

Função: 06 - Segurança Pública

Subfunção: 181 - Policiamento

Programa: 0037 - Administração Geral

PROMOÇÃO E FORTALECIMENTO DAS ATIVIDADES ADMINISTRATIVAS VISANDO O MELHORIAS DO FUNCIONAMENTO GOVERNAMENTAL.

Ação: 0142 - Manter as Atividades Administrativas da Secretaria Municipal de Ordem Pública e Cidadania.

Função: 08 - Assistência Social

Subfunção: 122 - Administração Geral

Programa: 0007 - Conselhos Municipais e Entidades Comunitarias

Ação: 0056 - Manutenção dos Conselhos Vinculados Inclusive O Conselho Tutelar.

Programa: 0037 - Administração Geral

PROMOÇÃO E FORTALECIMENTO DAS ATIVIDADES ADMINISTRATIVAS VISANDO O MELHORIAS DO FUNCIONAMENTO GOVERNAMENTAL.

Ação: 0052 - Manter as Atividades Administrativas da Secretaria de Desenvolvimento Social e Empreendedorismo.

Programa: 0351 - Programa de Habitação Popular

Ação: 0057 - Manutenção das Atividades do Fundo Municipal de Habitação de Interesse Social.

Subfunção: 241 - Assistência ao Idoso

Programa: 0121 - Projeto Terceira Idade Cidadã

Ação: 0025 - Subvenção Social para Ações de Assistência ao Idoso/Terceira Idade Cidadã.

Programa: 0137 - Assistência Social Geral

Promover as ações de qualquer natureza visando o amparo e proteção as pessoas em geral, individual ou

coletivamente, em especial as classes mais carentes.

Ação: 0029 - Fortalecimento de Vinculos com o Idoso.

Subfunção: 242 - Assistência ao Portador de Deficiência

Programa: 0073 - Projeto Voltado para os Portadores de Necessidades Especiais
Valorizar os Portadores de Necessidades Especias mostrando que os mesmos não são doentes e incapazes.

Ação: 0026 - Execução do Programa de Atenção Integral a Pessoas com deficiência.

Subfunção: 243 - Assistência à Criança e ao Adolescente

Programa: 0009 - Programa de Erradicação do Trabalho Infantil

Ação: 0034 - Manutenção do Programa da Erradicação do Trabalho Infantil-PETI.

Programa: 0084 - Brinquedoteca

Ação: 0049 - Manutenção da Brinquedoteca.

Ação: 0050 - Reforma Adequação de Prédios para Instalação da Brinquedoteca.

Programa: 0131 - Amparo Assistencial a Criança e ao Adolescente
Amparo Assistencial a Criança e ao Adolescente.

Ação: 0048 - Manutenção do Fundo Municipal dos Direitos da Criança e Adolescente.

Ação: 0051 - Apoio e Proteção Social Especial a Criança e Adolescente.

Ação: 0053 - Apoio e Proteção Social Básica à Criança e o Adolescente.

Ação: 0054 - Fortalecimento das Atividades do OCA.

Programa: 0137 - Assistência Social Geral
Promover as ações de qualquer natureza visando o amparo e proteção as pessoas em geral, individual ou coletivamente, em especial as classes mais carentes.

Ação: 0028 - Fortalecimento de Vinculos de Seis meses a 06 anos de idade.

Ação: 0036 - Gestão do Serviços de Proteção Social Especial, Alta Complexidade PAC I.

Ação: 0038 - Fortalecimento de vinculos para Jovens de 15 a 17 Anos-PROJOVEM

Ação: 0055 - Manutenção e Aquisição de Parques de Diversões.

Ação: 0144 - Fortaleciemento De Vinculos de 07 a 14 anos de Idade.

Subfunção: 244 - Assistência Comunitária

Programa: 0005 - Benefícios Eventuais

- Ação: 0032 - Gestão dos benefícios Eventuais.
- Programa: 0010 - Programa de Transferência de Renda
- Ação: 0062 - Manutenção do Cadastro Único de Programas Sociais-IGD.
- Programa: 0013 - Kit para Gestante e Bebês Carentes
Implementação de programa assistencial voltado para o fortalecimento materno visando apoiar as gestante de baixa renda.
- Ação: 0040 - Apoio a Gestante através do Proama.
- Programa: 0014 - Programa de Atenção Integral às Famílias
- Ação: 0041 - Execução do Programa de Atenção Integral as Famílias-PAIF.
- Programa: 0020 - Implantação do Bolsa Gestante
Implantar o programa bolsa gestante com mulheres grávidas de 03 a 06 meses, conforme regulamentado na Lei.
- Ação: 0042 - Implantação do Bolsa Gestante.
- Programa: 0037 - Administração Geral
PROMOÇÃO E FORTALECIMENTO DAS ATIVIDADES ADMINISTRATIVAS VISANDO O MELHORIAS DO FUNCIONAMENTO GOVERNAMENTAL.
- Ação: 0024 - Manutenção do CRAS/PBF.
- Ação: 0033 - Manutenção do CREAS/PAEF.
- Programa: 0083 - Estudos e Pesquisas
- Ação: 0044 - Realização de Campanhas e Emissão de Informativo.
- Programa: 0089 - Bolsa Família Municipal
Implementação de programas de enfrentamento da pobreza, promovendo a criação da Bolsa Família Municipal a título de contrapartida aos programas sociais do governo federal, visando a minimização as desigualdades regionais do município.
- Ação: 0043 - Implantação do Programa Bolsa Família Municipal.
- Programa: 0137 - Assistência Social Geral
Promover as ações de qualquer natureza visando o amparo e proteção as pessoas em geral, individual ou coletivamente, em especial as classes mais carentes.
- Ação: 0027 - Manutenção do Projeto Estação Família.
- Ação: 0030 - Gestão do Bolsa Família-IGD/PBF.
- Ação: 0031 - Aprimoramento da Gestão IGD/SUAS.
- Ação: 0035 - ACESSUAS.

Ação: 0037 - Realização de Conferências do Município.

Ação: 0039 - Programa de Aquisição de Alimentos, através do PAA-IGD.

Subfunção: 333 - Empregabilidade

Programa: 0008 - Programa de Crédito Empreendedor
promover incentivo financeiro ao pequeno e médio empreendedor, visando o desenvolvimento sustentável e a renda.

Ação: 0045 - Incentivo ao Pequeno Empreendedor.

Ação: 0046 - Apoio e incentivo a Geração de Emprego e Renda.

Ação: 0047 - Apoio e Incentivo a Entidades.

Subfunção: 422 - Direitos Individuais, Coletivos e Difuso

Programa: 0007 - Conselhos Municipais e Entidades Comunitárias

Ação: 0061 - Fortalecimento das Instâncias Colegiadas da Ação Social.

Subfunção: 482 - Habitação Urbana

Programa: 0351 - Programa de Habitação Popular

Ação: 0058 - Construção de Casas Populares.

Ação: 0059 - Melhorias Habitacionais.

Função: 10 - Saúde

Subfunção: 122 - Administração Geral

Programa: 0037 - Administração Geral
PROMOÇÃO E FORTALECIMENTO DAS ATIVIDADES ADMINISTRATIVAS VISANDO O MELHORIAS DO FUNCIONAMENTO GOVERNAMENTAL.

Ação: 0103 - Manter as Atividades Administrativas da Secretaria de Saúde.

Subfunção: 301 - Atenção Básica

Programa: 0074 - Fortalecer a Expansão da Atenção à Saúde no Nível Primário

Aumentar a cobertura do programa saúde da família, assegurando a atenção integral no centro de saúde para áreas cobertas do PSF.

Ação: 0104 - Construção, Ampliação, Reforma e Aparelhamento das Unidades de Saúde.

Ação: 0106 - Manutenção e Fortalecimento da Rede Municipal de Atenção Básica de Saúde.

Programa: 0077 - Serviço de Apoio Diagnóstico e Terapêutico
Garantir serviços de patologia clínica, necessárias a população.

Ação: 0107 - Construção, Reforma, Ampliação e Aparelhamento de Unidades Mistas de Saúde.

Programa: 0080 - Centro Social e Institucional
Fortalecer a capacidade de gestão na implantação das políticas públicas de saúde.

Ação: 0108 - Fortalecimento e Implantação de Políticas Públicas.

Programa: 0171 - Programas de Ações Básicas de Saúde
Promover ações necessárias à manutenção e à ampliação das ações de atenção à saúde prestadas nas Unidades de Saúde ou nos domicílios, através de programas como o de agentes comunitários de saúde e da saúde da família.

Ação: 0109 - Implantação do CAPS-Centro de Atenção Psicossocial.

Ação: 0111 - Implantação do NASF-Núcleo de Apoio a Saúde da Família.

Subfunção: 302 - Assistência Hospitalar e Ambulatorial

Programa: 0079 - Fortalecimento e Exp. da Atenção a Saúde no Nível Secundário
Garantir a população a atenção secundária de qualidade.

Ação: 0112 - Ampliação, Reforma e Aparelhamento do Hospital Municipal.

Ação: 0113 - Manutenção das Atividades do Hospital Municipal.

Subfunção: 303 - Suporte Profilático e Terapêutico

Programa: 0078 - Assistência Farmacêutica
Assegurar uma assistência farmacêutica de segurança, qualidade e acessibilidade para 100% da população.

Ação: 0105 - Implantação da Farmácia Viva.

Subfunção: 304 - Vigilância Sanitária

Programa: 0076 - Vigilância em Saúde
Estruturar o serviço de vigilância e proteger a saúde individual e coletiva da população do município.

Ação: 0114 - Manutenção das Ações de Vigilância Sanitária.

Subfunção: 305 - Vigilância Epidemiológica

Programa: 0076 - Vigilância em Saúde

Estruturar o serviço de vigilância e proteger a saúde individual e coletiva da população do município.

Ação: 0115 - Manutenção das Ações de Vigilância Epidemiológica e Controle de Doenças.

Função: 12 - Educação

Subfunção: 122 - Administração Geral

Programa: 0037 - Administração Geral

PROMOÇÃO E FORTALECIMENTO DAS ATIVIDADES ADMINISTRATIVAS VISANDO O MELHORIAS DO FUNCIONAMENTO GOVERNAMENTAL.

Ação: 0063 - Manter as Atividades Administrativas da Secretaria de Educação.

Subfunção: 306 - Alimentação e Nutrição

Programa: 0029 - Servir Alimentação Básica de Qualidade Nutricional

Garantir alimentação básica de qualidade nas escolas do município.

Ação: 0064 - Manutenção do Programa de Alimentação Escolar-PNAE.

Ação: 0065 - Manutenção do Programa de Alimentação Escolar p/Creche-PNAC.

Ação: 0066 - Manutenção do programa de Alimentação pré-escolar/PNAP.

Subfunção: 361 - Ensino Fundamental

Programa: 0025 - Priorizar Ações Pedagógicas

Priorizar as ações pedagógicas garantindo espaços adequados para pesquisa, leitura e lazer na educação básica.

Ação: 0068 - Implantação de Ações Pedagógicas nas Unidades Escolares do Ensino Fundamental.

Programa: 0026 - Implementar Formação p/Prof.da Educ.Infantil e Ens.Fundame

Implantar formação continuada para os professores da educação infantil.

Ação: 0069 - Realização de Cursos de Formação Continuada para os Professores do Ensino

Fundamental.

Programa: 0231 - Ensino Fundamental

Promover ações necessárias a manutenção de órgão(s) da estrutura administrativa direta ou indireta do município destinado(s) à prestação direta de serviços educacionais a população alvo de 7 a 14 anos. Inclui também, as subvenções sociais pagas a instituições privadas de ensino fundamental. Não inclui o fornecimento de merenda escolar ou de livros e outros materiais didáticos, a compra de veículos para transporte escolar ou de equipamentos de informática para as escolas, ou ainda, os serviços de assistência social e de saúde prestados aos alunos.

Ação: 0074 - Manter as atividades Administrativas da Rede Escolar da Educação Fundamental.

Ação: 0075 - Manutenção do Pessoal do Magistério da Educação Fundamental-FUNDEB 60%

Subfunção: 362 - Ensino Médio

Programa: 0243 - Recursos Materiais e Pedag. para o Ens. Med. Reg. ou Poliv

Ação: 0077 - Apoio ao Ensino Médio.

Subfunção: 365 - Educação Infantil

Programa: 0019 - Reforma, Ampliar e Conservar os CDI.

Reformar, ampliar e conservar o Centro de Desenvolvimento Infantil do Município.

Ação: 0078 - Ampliação, Reforma e Conservação dos Centros de Desenvolvimento Infantil-CDI

Programa: 0025 - Priorizar Ações Pedagógicas

Priorizar as ações pedagógicas garantindo espaços adequados para pesquisa, leitura e lazer na educação básica.

Ação: 0079 - Implantação de Ações Pedagógicas nos Centros de Desenvolvimento Infantil-CDI

Programa: 0026 - Implementar Formação p/Prof. da Educ. Infantil e Ens. Fundame

Implantar formação continuada para os professores da educação infantil.

Ação: 0080 - Realização de Cursos de Formação Continuada para os Professores do Ensino Infantil.

Programa: 0271 - Educacao Infantil

Ação: 0081 - Construção, Reforma e Ampliação/Equipamentos do CEI

Ação: 0082 - Manter as Atividades Administrativas da Rede de Educação Infantil.

Subfunção: 366 - Educação de Jovens e Adultos

Programa: 0030 - Viabilizar Cond. para Inserir Jovens e Adultos na Escola

Criar condições necessárias para a viabilização da inserção de jovens e adultos nas escolas do município.

Ação: 0060 - Manter as Atividades do Programa de Alfabetização e Cidadania.

Ação: 0083 - Manter as Atividade do Programa de Educação de Jovens e Adultos-EJA.

Subfunção: 367 - Educação Especial

Programa: 0034 - Capacitação para Trabalho com Criança e Adolescentes
Capacitar professores, técnicos e coordenadores para trabalhar com crianças e adolescentes.

Ação: 0087 - Execução do Programa de Educação Inclusiva.

Subfunção: 368 - Educação Básica

Programa: 0024 - Analisar o Plano de Cargos e Carreiras (Pcc) e Adequa-Lo
Analisar e adequar o Plano de Cargos e Carreiras.

Ação: 0067 - Revisão do Plano de Cargos e Carreiras do Magistério.

Programa: 0027 - Capacitar as Famílias
Capacitar as famílias para melhor acompanhar o desenvolvimento e formação de suas crianças e adolescentes.

Ação: 0070 - Implantação de Programa de Integração Família e Escola

Programa: 0033 - Implementar a Metodologia da Escola Ativa
Implantar a metodologia da escola ativa nas unidades escolares com salas multisseriada na zona rural.

Ação: 0071 - Manutenção do Programa Escola Ativa.

Programa: 0037 - Administração Geral
PROMOÇÃO E FORTALECIMENTO DAS ATIVIDADES ADMINISTRATIVAS VISANDO O MELHORIAS DO FUNCIONAMENTO GOVERNAMENTAL.

Ação: 0076 - Manutenção do Programa Dinheiro Direto na Escola-PDDE

Programa: 0039 - Implantar Bibliotecas nas Unidades Escolares do Município,
Implantar bibliotecas nas unidades escolares do Município de Catarina.

Ação: 0072 - Implantação de Bibliotecas nas Escolas.

Programa: 0043 - Garantir Transporte a Alunos de Localidades Distantes
Garantir transporte aos alunos que morem em localidades distantes.

Ação: 0073 - Manter as Atividade do Transporte Escolar da Educação Básica.

Programa: 0232 - Expansão da Oferta de Vagas da Educação Básica.

Expansão da Oferta de Vagas da Educação Básica das Unidade de Ensino do Município de Catarina.

Ação: 0084 - Construção, Ampliação, Reforma e/ou Recuperação de Unidades Escolares da Educação Básica.

Programa: 0233 - Recursos Materiais e Pedagógicos para Educação Básica.
Aquisição de Materiais Pedagógicos e Instrumentos Tecnológicos para as Escolas de Educação Básica do Município e Catarina.

Ação: 0085 - Aquisição de Equipamentos e Instrumentos Tecnológicos para as Escolas da Educação Básica.

Função: 13 - Cultura

Subfunção: 031 - Ação Legislativa

Programa: 0048 - Festa dos Caretas de Judas
Organizar, planejar e executar a festa dos caretas de judas, visando o fortalecimento tradicional histórico e religioso do município.

Ação: 0092 - Realização da Festa dos Caretas de Judas.

Subfunção: 122 - Administração Geral

Programa: 0037 - Administração Geral
PROMOÇÃO E FORTALECIMENTO DAS ATIVIDADES ADMINISTRATIVAS VISANDO O MELHORIAS DO FUNCIONAMENTO GOVERNAMENTAL.

Ação: 0086 - Manter as Atividades Administrativas da Secretaria de Cultura.

Subfunção: 392 - Difusão Cultural

Programa: 0044 - Biblioteca Pública
Implementar Ampliar e informatizar a biblioteca publica.

Ação: 0088 - Ampliação, Informatização da Biblioteca Pública Municipal.

Programa: 0046 - Carnaval
Organizar e planejar a execução do carnaval de rua de Catarina.

Ação: 0089 - Realização do Carnaval de Rua de Catarina.

Programa: 0047 - Festa do Padroeiro
Organizar, planejar e executar a festa do padroeiro de Catarina.

Ação: 0090 - Realização da Festa da Padroeira-Figueiredo

Ação: 0091 - Realização da Festa do Padreiro- Município.

Programa: 0049 - Festa do Município
Organizar, planejar e executar as ações de implementação das festividades cívicas do município.

Ação: 0093 - Realização da Festa do Município.

Programa: 0050 - Festas Juninas
Organizar festas juninas do município.

Ação: 0094 - Realização de Festas Juninas.

Programa: 0307 - Difusão Cultural

Ação: 0095 - Manutenção das Atividades e Espaço Culturais.

Função: 15 - Urbanismo

Subfunção: 122 - Administração Geral

Programa: 0037 - Administração Geral
PROMOÇÃO E FORTALECIMENTO DAS ATIVIDADES ADMINISTRATIVAS VISANDO O MELHORIAS DO FUNCIONAMENTO GOVERNAMENTAL.

Ação: 0118 - Manter as Atividades Administrativas da Secretaria de Infraestrutura e Urbanismo.

Subfunção: 451 - Infra Estrutura Urbana

Programa: 0062 - Obras Urbanas
IMPLEMENTAR OBRAS URBANAS.

Ação: 0121 - Construção de Praças.

Ação: 0122 - Abertura e Pavimentação de Ruas e Avenidas em Paralelepipedo.

Ação: 0123 - Construção, Reforma e Ampliação de Mercado Público.

Ação: 0124 - Reforma e Ampliação do Matadouro Público.

Ação: 0125 - Ampliação e Reforma do Cemitério Municipal.

Ação: 0126 - Abertura e Pavimentação de Ruas e Avenidas em Asfalto

Ação: 0127 - Construção de Pontes.

Programa: 0351 - Programa de Habitação Popular

Ação: 0134 - Construção de KITS Sanitários.

Programa: 0621 - Lazer

Ação: 0133 - Ampliação e Reforma do Balneário.

Subfunção: 452 - Serviços Urbanos

Programa: 0062 - Obras Urbanas
IMPLEMENTAR OBRAS URBANAS.

Ação: 0128 - Manutenção dos Serviços de Utilidade Pública.

Programa: 0336 - Serviços de Limpeza Urbana
Ações de Serviços de Limpeza Urbana no Município de Catarina.

Ação: 0129 - Manutenção dos Serviços de Limpeza Pública.

Ação: 0130 - Implantação do Plano de Gerenciamento Integrado de Resíduos Sólidos Urbanos.

Subfunção: 542 - Controle Ambiental

Programa: 0401 - Melhoria da Qualidade de Meio Ambiente

Ação: 0135 - Construção, Reforma e Ampliação do Aterro Sanitário.

Subfunção: 544 - Recursos Hídricos

Programa: 0062 - Obras Urbanas
IMPLEMENTAR OBRAS URBANAS.

Ação: 0136 - Implantações de Estudos e Projetos de Infraestrutura Hídrica.

Subfunção: 605 - Abastecimento

Programa: 0065 - Obras Rurais
Implantar obras voltadas a area rural.

Ação: 0131 - Ampliação do sistema de Abastecimento de Água.

Ação: 0132 - Construção de Cisternas.

Subfunção: 752 - Energia Elétrica

Programa: 0065 - Obras Rurais

Implantar obras voltadas a area rural.

Ação: 0137 - Ampliação de Rede de Distribuição de Energia Elétrica.

Subfunção: 782 - Transporte Rodoviário

Programa: 0062 - Obras Urbanas
IMPLEMENTAR OBRAS URBANAS.

Ação: 0138 - Construção e Reforma de Passagem Molhada.

Programa: 0065 - Obras Rurais
Implantar obras voltadas a area rural.

Ação: 0139 - Manutenção e Conservação de Estradas Vicinais.

Ação: 1039 - Construção, Ampliação e Recuperação de Estradas Vicinais.

Função: 17 - Saneamento

Subfunção: 511 - Saneamento Básico Rural

Programa: 0061 - Saneamento Básico
Constuir Obras que Garanta a População do Municipio de Catarina, A infraestrutura de Saneamento Básico nas Residências na Zona Urbana E na Zona Rural.

Ação: 0120 - Obras de Saneamento da Zona Rural.

Subfunção: 512 - Saneamento Básico Urbano

Programa: 0061 - Saneamento Básico
Constuir Obras que Garanta a População do Municipio de Catarina, A infraestrutura de Saneamento Básico nas Residências na Zona Urbana E na Zona Rural.

Ação: 0119 - Obras de Saneamento Básico Zona Urbana.

Função: 20 - Agricultura

Subfunção: 122 - Administração Geral

Programa: 0037 - Administração Geral

PROMOÇÃO E FORTALECIMENTO DAS ATIVIDADES ADMINISTRATIVAS VISANDO O MELHORIAS DO FUNCIONAMENTO GOVERNAMENTAL.

Ação: 0010 - Manter as Atividades Administrativas da Secretaria de Desenvolvimento Agrário e Meio Ambiente.

Subfunção: 334 - Fomento ao Trabalho

Programa: 0053 - Promoção da Municipalização da Agricultura
Promover a municipalização da agricultura.

Ação: 0011 - Apoio a Municipalização da Agricultura.

Programa: 0054 - Apoio a Agricultura Familiar
Apoiar a agricultura familiar.

Ação: 0012 - Concessão de Garantia do Seguro Safra.

Ação: 0013 - Apoio ao Programa de Fruticultura Irrigada.

Ação: 0014 - Apoio a Agricultura Familiar.

Ação: 0015 - Incentivo a Produção de Mudanças e Sementes.

Subfunção: 605 - Abastecimento

Programa: 0053 - Promoção da Municipalização da Agricultura
Promover a municipalização da agricultura.

Ação: 0016 - Programa de Apoio as Famílias Vítima de Estiagem.

Subfunção: 606 - Extensão Rural

Programa: 0057 - Programa Agente Rural

Ação: 0017 - Manutenção do Programa Agente Rural.

Subfunção: 607 - Irrigação

Programa: 0053 - Promoção da Municipalização da Agricultura
Promover a municipalização da agricultura.

Ação: 0018 - Fortalecimento da Infraestrutura Hidrica.

Subfunção: 608 - Promoção da Produção Agropecuária

Programa: 0053 - Promoção da Municipalização da Agricultura

Promover a municipalização da agricultura.

Ação: 0019 - Fortalecimento da Pecuária.

Ação: 0020 - Fortalecimento da Apicultura.

Ação: 0021 - Fortalecimento da Piscicultura.

Ação: 0022 - Fortalecimento da Avicultura.

Ação: 0023 - Apoio ao Pequeno Produtor Rural.

Ação: 0143 - Construção, Reforma de Acudes.

Função: 27 - Desporto e Lazer

Subfunção: 122 - Administração Geral

Programa: 0037 - Administração Geral
PROMOÇÃO E FORTALECIMENTO DAS ATIVIDADES ADMINISTRATIVAS VISANDO O MELHORIAS DO FUNCIONAMENTO GOVERNAMENTAL.

Ação: 0096 - Manter as Atividades Administrativas da Secretaria da Juventude e Esporte.

Subfunção: 812 - Desporto Comunitário

Programa: 0067 - Construir, Reformar e Ampliar Campos de Futebol.
Construir, Reformar e Ampliar os Campos de Futebol para prática Esportiva do Município.

Ação: 0098 - Construir, Reformar e Ampliar os Campos de Futebol do Município.

Programa: 0069 - Construir, Reformar e Ampliar Quadras PoliEsportivas
Construir, Reformar e Ampliar Quadras PoliEsportivas no Município de Catarina Incentivando a Prática Esportiva a População.

Ação: 0097 - Construção, Ampliação e Reforma de Quadras Esportivas.

Programa: 0072 - PROJETO 2o.TEMPO
Trabalhar o esporte como instrumento educacional, social e cultural.

Ação: 0101 - Realização de Cursos de Capacitação para Profissionais do Esporte.

Programa: 0073 - Projeto Voltado para os Portadores de Necessidades Especiais
Valorizar os Portadores de Necessidades Especias mostrando que os mesmos não são doentes e incapazes.

Ação: 0102 - Apoio e Incentivo ao Esporte para Portadores de Necessidades Especiais.

Subfunção: 813 - Lazer

Programa: 0068 - Apoiar, Incentivar e Promover o Esporte e o Lazer do Município

Incentivar o esporte e promover o lazer no município.

Ação: 0099 - Apoio, Promoção e Incentivo ao Esporte.

Programa: 0071 - Criar Escolinhas de Futebol para Comunidades de Baixa Renda
Retirar das ruas as crianças desamparadas, valorizando e incentivando o seu desenvolvimento social.

Ação: 0100 - Implantação de Escolinhas de Futebol.

Função: 28 - Encargos Especiais

Subfunção: 843 - Serviço da Dívida Interna

Programa: 0090 - Encargos Especiais do Município
promover o financiamento dos encargos tributários, contributivos e obrigações do município.

Ação: 0008 - Gerenciamento da Dívida do Município.

Subfunção: 846 - Outros Encargos Especiais

Programa: 0090 - Encargos Especiais do Município
promover o financiamento dos encargos tributários, contributivos e obrigações do município.

Ação: 0009 - Obrigações Patronais, Tributárias e Contributivas.

Cód	Nome
0001	Acao Legislativa
0005	Benefícios Eventuais
0007	Conselhos Municipais e Entidades Comunitarias
0008	Programa de Crédito Empreendedor
0009	Programa de Erradicação do Trabalho Infantil
0010	Programa de Transferência de Renda
0013	Kit para Gestante e Bebês Carentes
0014	Programa de Atenção Integral às Famílias
0019	Reforma, Ampliar e Conservar os CDI.
0020	Implantação do Bolsa Gestante
0024	Analisar o Plano de Cargos e Carreiras (Pcc) e Adequa-LoS
0025	Priorizar Ações Pedagógicas
0026	Implementar Formação p/Prof.da Educ.Infantil e Ens.Fundame
0027	Capacitar as Famílias
0029	Servir Alimentação Básica de Qualidade Nutricional
0030	Viabilizar Cond.para Inserir Jovens e Adultos na Escola
0033	Implementar a Metodologia da Escola Ativa
0034	Capacitação para Trabalho com Criança e Adolescentes
0037	Administração Geral
0039	Implantar Bibliotecas nas Unidades Escolares do Município.
0043	Garantir Transporte a Alunos de Localidades Distantes
0044	Biblioteca Pública
0046	Carnaval
0047	Festa do Padroeiro
0048	Festa dos Caretas de Judas
0049	Festa do Município
0050	Festas Juninas
0053	Promoção da Municipalização da Agricultura
0054	Apoio a Agricultura Familiar
0057	Programa Agente Rural
0061	Saneamento Básico
0062	Obras Urbanas
0065	Obras Rurais
0067	Construir, Reformar e Ampliar Campos de Futebol.
0068	Apoiar, Incentivar e Promover o Esporte e o Lazer do Município
0069	Construir, Reformar e Ampliar Quadras PoliEsportivas
0071	Criar Escolinhas de Futebol para Comunidades de Baixa Renda
0072	PROJETO 2o.TEMPO
0073	Projeto Voltado para os Portadores de Necessidades Especiais
0074	Fortalecer a Expansão da Atenção a Saúde no Nível Primario
0076	Vigilância em Saúde
0077	Serviço de Apoio Diagnostico e Terapeutico
0078	Assistência Farmaceutica
0079	Fortalecimento e Exp.da Atenção a Saúde no Nível Secundario
0080	Centro Social e Institucional
0083	Estudos e Pesquisas
0084	Brinquedoteca
0089	Bolsa Família Municipal
0090	Encargos Especiais do Município
0121	Projeto Terceira Idade Cidadã

Cód	Nome
-----	------

0131	Amparo Assistencial a Crianca e ao Adolescente
0137	Assistencia Social Geral
0171	Programas de Ações Básicas de Saude
0231	Ensino Fundamental
0232	Expansao da Oferta de Vagas da Eucção Básica.
0233	Recursos Materiais e Pedagógicos para Educação Básica.
0243	Recursos Materiais e Pedag.para o Ens.Med.Reg. ou Poliv
0271	Educacao Infantil
0307	Difusão Cultural
0336	Servicos de Limpesa Urbana
0351	Programa de Habitação Popular
0401	Melhoria da Qualidade de Meio Ambiente
0621	Lazer

Total de programas : 063

-
- Ação: 0001 Construção da Sede do Legislativo Municipal
 - Ação: 0002 Manutenção do Legislativo Municipal
 - Ação: 0003 Firmar convênios de cooperação técnica com entidades públicas e privadas.
 - Ação: 0004 Manter as Atividades Administrativas da Secretaria de Governo.
 - Ação: 0005 Manter as Atividades Administrativas do Posto Avançado do DETRAN.
 - Ação: 0006 Manter as Atividades Administrativas da Secretaria de Administração.
 - Ação: 0007 Manter as Atividades Administrativas da Secretaria de Finanças.
 - Ação: 0008 Gerenciamento da Dívida do Município.
 - Ação: 0009 Obrigações Patronais, Tributárias e Contributivas.
 - Ação: 0010 Manter as Atividades Administrativas da Secretaria de Desenvolvimento Agrário e Meio Ambiente.
 - Ação: 0011 Apoio a Municipalização da Agricultura.
 - Ação: 0012 Concessão de Garantia do Seguro Safra.
 - Ação: 0013 Apoio ao Programa de Fruticultura Irrigada.
 - Ação: 0014 Apoio a Agricultura Familiar.
 - Ação: 0015 Incentivo a Produção de Mudas e Sementes.
 - Ação: 0016 Programa de Apoio as Famílias Vítima de Estiagem.
 - Ação: 0017 Manutenção do Programa Agente Rural.
 - Ação: 0018 Fortalecimento da Infraestrutura Hídrica.
 - Ação: 0019 Fortalecimento da Pecuária.
 - Ação: 0020 Fortalecimento da Apicultura.
 - Ação: 0021 Fortalecimento da Piscicultura.
 - Ação: 0022 Fortalecimento da Avicultura.
 - Ação: 0023 Apoio ao Pequeno Produtor Rural.
 - Ação: 0024 Manutenção do CRAS/PBF.
 - Ação: 0025 Subvenção Social para Ações de Assistência ao Idoso/Terceira Idade Cidadã.
 - Ação: 0026 Execução do Programa de Atenção Integral a Pessoas com deficiência.
 - Ação: 0027 Manutenção do Projeto Estação Família.
 - Ação: 0028 Fortalecimento de Vínculos de Seis meses a 06 anos de idade.
 - Ação: 0029 Fortalecimento de Vínculos com o Idoso.
 - Ação: 0030 Gestão do Bolsa Família-IGD/PBF.
 - Ação: 0031 Aprimoramento da Gestão IGD/SUAS.
 - Ação: 0032 Gestão dos benefícios Eventuais.
 - Ação: 0033 Manutenção do CREAS/PAEF.
 - Ação: 0034 Manutenção do Programa da Erradicação do Trabalho Infantil-PETI.
 - Ação: 0035 ACESSUAS.
 - Ação: 0036 Gestão dos Serviços de Proteção Social Especial. Alta Complexidade PAC I.
 - Ação: 0037 Realização de Conferências do Município.
 - Ação: 0038 Fortalecimento de vínculos para Jovens de 15 a 17 Anos-PROJOVEM
 - Ação: 0039 Programa de Aquisição de Alimentos, através do PAA-IGD.
 - Ação: 0040 Apoio a Gestante através do Programa.
 - Ação: 0041 Execução do Programa de Atenção Integral as Famílias-PAIF.
 - Ação: 0042 Implantação do Bolsa Gestante.
 - Ação: 0043 Implantação do Programa Bolsa Família Municipal.
 - Ação: 0044 Realização de Campanhas e Emissão de Informativo.
 - Ação: 0045 Incentivo ao Pequeno Empreendedor.
 - Ação: 0046 Apoio e incentivo a Geração de Emprego e Renda.
 - Ação: 0047 Apoio e Incentivo a Entidades.
 - Ação: 0048 Manutenção do Fundo Municipal dos Direitos da Criança e Adolescente.
 - Ação: 0049 Manutenção da Brinquedoteca.
 - Ação: 0050 Reforma Adequação de Prédios para Instalação da Brinquedoteca.
 - Ação: 0051 Apoio e Proteção Social Especial a Criança e Adolescente.
 - Ação: 0052 Manter as Atividades Administrativas da Secretaria de Desenvolvimento Social e Empreendedorismo.

-
- Ação: 0053 Apoio e Proteção Social Básica à Criança e o Adolescente.
 - Ação: 0054 Fortalecimento das Atividades do OCA.
 - Ação: 0055 Manutenção e Aquisição de Parques de Diversões.
 - Ação: 0056 Manutenção dos Conselhos Vinculados Inclusive O Conselho Tutelar.
 - Ação: 0057 Manutenção das Atividades do Fundo Municipal de Habitação de Interesse Social.
 - Ação: 0058 Construção de Casas Populares.
 - Ação: 0059 Melhorias Habitacionais.
 - Ação: 0060 Manter as Atividades do Programa de Alfabetização e Cidadania.
 - Ação: 0061 Fortalecimento da Instâncias Colegiadas da Ação Social.
 - Ação: 0062 Manutenção do Cadastro Único de Programas Sociais-IGD.
 - Ação: 0063 Manter as Atividades Administrativas da Secretaria de Educação.
 - Ação: 0064 Manutenção do Programa de Alimentação Escolar-PNAE.
 - Ação: 0065 Manutenção do Programa de Alimentação Escolar p/Creche-PNAC.
 - Ação: 0066 Manutenção do programa de Alimentação pré-escolar/PNAP.
 - Ação: 0067 Revisão do Plano de Cargos e Carreiras do Magistério.
 - Ação: 0068 Implantação de Ações Pedagógicas nas Unidades Escolares do Ensino Fundamental.
 - Ação: 0069 Realização de Cursos de Formação Continuada para os Professores do Ensino Fundamental.
 - Ação: 0070 Implantação de Programa de Integração Família e Escola
 - Ação: 0071 Manutenção do Programa Escola Ativa.
 - Ação: 0072 Implantação de Bibliotecas nas Escolas.
 - Ação: 0073 Manter as Atividade do Transporte Escolar da Educação Básica.
 - Ação: 0074 Manter as atividades Administrativas da Rede Escolar da Educação Fundamental.
 - Ação: 0075 Manutenção do Pessoal do Magistério da Educação Fundamental-FUNDEB 60%
 - Ação: 0076 Manutenção do Programa Dinheiro Direto na Escola-PDDE
 - Ação: 0077 Apoio ao Ensino Médio.
 - Ação: 0078 Ampliação, Reforma e Conservação dos Centros de Desenvolvimento Infantil-CDI
 - Ação: 0079 Implantação de Ações Pedagógicas nos Centros de Desenvolvimento Infantis-CDI
 - Ação: 0080 Realização de Cursos de Formação Continuada para os Professores do Ensino Infantil.
 - Ação: 0081 Construção, Reforma e Ampliação/Equipamentos do CEI
 - Ação: 0082 Manter as Atividades Administrativas da Rede de Educação Infantil.
 - Ação: 0083 Manter as Atividade do Programa de Educação de Jovens e Adultos-EJA.
 - Ação: 0084 Construção, Ampliação, Reforma e/ou Recuperação de Unidades Escolares da Educação Básica.
 - Ação: 0085 Aquisição de Equipamentos e Instrumentos Tecnológicos para as Escolas da Educação Básica.
 - Ação: 0086 Manter as Atividades Administrativas da Secretaria de Cultura.
 - Ação: 0087 Execução do Programa de Educação Inclusiva.
 - Ação: 0088 Ampliação, Informatização da Biblioteca Pública Municipal.
 - Ação: 0089 Realização do Carnaval de Rua de Catarina.
 - Ação: 0090 Realização da Festa da Padroeira-Figueiredo
 - Ação: 0091 Realização da Festa do Padroeiro- Município.
 - Ação: 0092 Realização da Festa dos Caretas de Judas.
 - Ação: 0093 Realização da Festa do Município.
 - Ação: 0094 Realização de Festas Juninas.
 - Ação: 0095 Manutenção das Atividades e Espaço Culturais.
 - Ação: 0096 Manter as Atividades Administrativas da Secretaria da Juventude e Esporte.
 - Ação: 0097 Construção, Ampliação e Reforma de Quadras Esportivas.
 - Ação: 0098 Construir, Reformar e Ampliar os Campos de Futebol do Município.
 - Ação: 0099 Apoio, Promoção e Incentivo ao Esporte.
 - Ação: 0100 Implantação de Escolinhas de Futebol.
 - Ação: 0101 Realização de Cursos de Capacitação para Profissionais do Esporte.
 - Ação: 0102 Apoio e Incentivo ao Esporte para Portadores de Necessidades Especiais.
 - Ação: 0103 Manter as Atividades Administrativas da Secretaria de Saúde.
 - Ação: 0104 Construção, Ampliação, Reforma e Aparelhamento das Unidades de Saúde.

- Ação: 0105 Implantação da Farmácia Viva.
Ação: 0106 Manutenção e Fortalecimento da Rede Municipal de Atenção Básica de Saúde.
Ação: 0107 Construção, Reforma, Ampliação e Aparelhamento de Unidades Mistas de Saúde.
Ação: 0108 Fortalecimento e Implantação de Políticas Públicas.
Ação: 0109 Implantação do CAPS-Centro de Atenção Psicossocial.
Ação: 0111 Implantação do NASF-Núcleo de Apoio à Saúde da Família.
Ação: 0112 Ampliação, Reforma e Aparelhamento do Hospital Municipal.
Ação: 0113 Manutenção das Atividades do Hospital Municipal.
Ação: 0114 Manutenção das Ações de Vigilância Sanitária.
Ação: 0115 Manutenção das Ações de Vigilância Epidemiológica e Controle de Doenças.
Ação: 0116 Desapropriação de Áreas de Interesse da Administração Municipal.
Ação: 0117 Reforma e Ampliação do Centro Administrativo.
Ação: 0118 Manter as Atividades Administrativas da Secretaria de Infraestrutura e Urbanismo.
Ação: 0119 Obras de Saneamento Básico Zona Urbana.
Ação: 0120 Obras de Saneamento da Zona Rural.
Ação: 0121 Construção de Praças.
Ação: 0122 Abertura e Pavimentação de Ruas e Avenidas em Paralelepípedo.
Ação: 0123 Construção, Reforma e Ampliação de Mercado Público.
Ação: 0124 Reforma e Ampliação do Matadouro Público.
Ação: 0125 Ampliação e Reforma do Cemitério Municipal.
Ação: 0126 Abertura e Pavimentação de Ruas e Avenidas em Asfalto
Ação: 0127 Construção de Pontes.
Ação: 0128 Manutenção dos Serviços de Utilidade Pública.
Ação: 0129 Manutenção dos Serviços de Limpeza Pública.
Ação: 0130 Implantação do Plano de Gerenciamento Integrado de Resíduos Sólidos Urbanos.
Ação: 0131 Ampliação do Sistema de Abastecimento de Água.
Ação: 0132 Construção de Cisternas.
Ação: 0133 Ampliação e Reforma do Balneário.
Ação: 0134 Construção de KITS Sanitários.
Ação: 0135 Construção, Reforma e Ampliação do Aterro Sanitário.
Ação: 0136 Implantações de Estudos e Projetos de Infraestrutura Hídrica.
Ação: 0137 Ampliação de Rede de Distribuição de Energia Elétrica.
Ação: 0138 Construção e Reforma de Passagem Molhada.
Ação: 0139 Manutenção e Conservação de Estradas Vicinais.
Ação: 0140 Manter as Atividades Administrativas da Secretaria de Planejamento.
Ação: 0141 Manter as Atividades Administrativas da Secretaria da Controladoria Interna.
Ação: 0142 Manter as Atividades Administrativas da Secretaria Municipal de Ordem Pública e Cidadania.
Ação: 0143 Construção, Reforma de Açudes.
Ação: 0144 Fortalecimento De Vínculos de 07 a 14 anos de Idade.
Ação: 0145 Realização de Concurso Público.
Ação: 1039 Construção, Ampliação e Recuperação de Estradas Vicinais.

Total de ações : 145

Câmara municipal de Catarina 1

Ata da Audiência pública para discutir a proposta do projeto de Lei das Diretrizes Orçamentárias para o exercício financeiro de 2014 (dois mil e quatorze) da Prefeitura Municipal de Catarina, realizada aos 10 (dez) dias do mês de Abril do ano de 2013 (dois mil e treze) às 10 (dez) horas nas dependências do plenário da Câmara Municipal de Catarina. A Audiência pública para discutir a Lei de Diretrizes Orçamentária (LDO) foi coordenada pelo presidente da Comissão de Orçamento e Finanças da Câmara Municipal de Catarina e teve a participação também dos Vereadores, Antonio Francisco Rodrigues Pereira, Antonio Carlos Guedes, Antonio Reginaldo Gomes e João Faria Duarte. presidente da Câmara Municipal de Catarina, Everton Bezerra do Nascimento. Assessor Contábil da Prefeitura Municipal de Catarina e responsável pela elaboração do projeto de Lei e demais pautas. Iniciando a Audiência o presidente da Câmara deu boas vindas a todos e passou a palavra ao presidente da Comissão de Orçamento e Finanças, Vereador Francisco Augusto Oliveira Paes de Andrade, que cumprimentou a todos os presentes e ressaltou que faz parte do processo de planejamento participativo a discussão do projeto de Lei das Diretrizes Orçamentárias, tão importante para elaboração da "LOA": Lei Orçamentária Anual, que deverá também ser discutida pelos Vereadores a cada ano no momento oportuno. Continuando o presidente da Comissão de Orçamento e Finanças convidou o assessor contábil da Prefeitura Sr. Everton Bezerra, para que fizesse uma rápida explanação sobre a proposta de Lei em referência. Prosseguiu o senhor Everton Bezerra. Cumprimentou a todos os presentes e declarou que o projeto de Lei de Diretrizes Orçamentárias "LDO", em fase de construção, na verdade é um projeto que direciona a elaboração da Lei Orçamentária Anual, e que o referido projeto trata de questões técnicas que rigorosamente

deverá ser observado quando da elaboração da "LOA". O Senhor Ewerton Bezerra iniciou fazendo uma explanação de cada artigo da proposta do projeto de Lei das Diretrizes Orçamentárias à Serenidade para a Câmara Municipal. O Senhor Ewerton Bezerra em suas explicações alertou para que os nobres Vereadores fossem atentos da aprovação do projeto de Lei e fizessem o acompanhamento quando da chegada na Câmara Municipal do projeto de Lei da "LOA" para o exercício de 2014 (dois mil e quatrocentos e quarenta e quatro), para que uma Lei não ferisse a outra em obediência ao que diz a legislação de que as leis do processo de planejamento, ou seja: o "PPA" - plano plurianual, a "LDO" - Lei de Diretrizes Orçamentárias e "LOA" - Lei Orçamentária Anual, devem ser agregadas ao princípio da contabilidade entre si. Continuando o Vereador Francisco Rodrigues Pereira, pediu ao Senhor Ewerton Bezerra que questionar sobre o caso de haver incompatibilidade entre as leis, o que aconteceu. O Senhor Ewerton Bezerra em resposta afirmou que o gestor não punido em casos dessa espécie porque de certa forma feriu o princípio da Constituição Federal. O Vereador Antônio Francisco Rodrigues Pereira agradeceu pelas informações. O Vereador Antônio Carlos Guedes também pediu uma explicação sobre o "PPA" - plano plurianual. Em resposta o Senhor Ewerton Bezerra explicou que o "PPA" - plano plurianual que também é uma peça do planejamento participativo deve também ser votado e aprovado pelos Vereadores ainda este ano, e servirá para os próximos 04 (quatro) anos. Explicou ainda que o "PPA" é uma peça de planejamento de longo prazo, porque se trata de uma lei, válida para os próximos quatro anos e que nela irão constar as metas físicas, programáticas e atividades de monitoração da gestão do município. Continuando o Senhor Ewerton Bezerra explicou que o projeto de Lei "PPA" deverá estar na Câmara Municipal até o final do mês de agosto deste ano e também passará por amplas discussões com a "LDO" finalizadas as explicações do Senhor Ewerton Bezerra, este retornou a palavra ao presidente da Comissão de Orçamento e Finanças.



que agradeceu pela enorme contribuição na discussão da proposta do projeto de Lei e se comprometeu a fazer divulgação das próximas Audiências públicas que discutirão sobre a gestão Administrativa e financeira da Prefeitura Municipal de Catarina. Prosseguindo o presidente da Comissão de Orçamento e Finanças agradeceu a todos e devolveu a palavra ao presidente da Câmara Municipal que também agradeceu pela presença de todos e enalteceu que Audiências desse tipo são muito importantes e que a Sociedade Catarinense deve sempre prestigiar-las porque está sendo discutido o futuro do município. Continuando o presidente deu a Audiência pública por encerrada. E para constar, eu, Francisco Augusto Oliveira Paz de Andrade, lavrei a presente ata que vai ser assinada por mim e por todos os presentes. Catarina - ce 10 de Abril de 2013.

• Francisco Augusto O. Paz de Andrade

• João Ferreira Junqueira

• Antônio Francisco Rodrigues Pereira

x Everton Bezerra do Nascimento

x Prof.  

Câmara Municipal de Catarina

Ata da Audiência pública realizada na Câmara Municipal de Catarina para apresentação da Avaliação das Metas Fiscais do Município de Catarina, referente ao 1º (primeiro) quadrimestre do exercício de 2013 (dois mil e treze), realizada às 14:00 (quatorze) horas do dia 28 (vinte e oito) de maio de 2013 (dois mil e treze), ~~em~~ dependência da Câmara Municipal de Catarina.

MENSAGEM Nº 16 /2013

Senhor presidente,
Senhores Vereadores,

Cumprimentando Vossas Excelências, Em atendimento as disposições constitucionais, apresento em anexo a fim de submeter a devida apreciação desse Poder Legislativo, o Projeto de Lei que dispõe sobre o Plano Plurianual do Município de Catarina para o quadriênio de 2014/2017.

O PPA – plano plurianual, estabelece as metas e objetivos de atuação das políticas públicas do Governo Municipal, através das ações dos respectivos órgãos municipais e suas Unidades Gestoras constantes da estrutura organizacional administrativa do Município.

O plano aborda os programas prioritários da administração pública municipal, com as ações/metabolos pertinentes que resultem em produtos ou serviços que beneficie diretamente a sociedade, além dos programas relativos a gestão pública municipal, vistos como um conjunto de projeto e atividades necessárias para que os diversos operadores ou órgãos executores possam desenvolver subsidiariamente suas ações e programas de forma, a cumprir com suas finalidades.

Não tenho dúvida que o plano representa uma contribuição inestimável para a melhoria do nível de vida do nosso povo, viabilizando consolidar a atividade pública e se inclinado para o progresso da nossa querida Catarina.

O PPA, será também fator importante para a credibilidade do setor público municipal junto as diversas tendências de opiniões, através da melhoria da gestão, considerando a transparência, participação popular, a eficiência e a orientação visando o colhimento de resultados positivos.

Ao submeter o Projeto à apreciação dessa Augusta Casa do Povo, estamos certos de que os senhores edis saberão aperfeiçoá-lo e, sobretudo, reconhecer o grau de importância de sua aprovação.

Aproveito o ensejo para reiterarmos as Vossas Excelências os protestos de elevada consideração.

Catarina-CE., 30 de agosto de 2013.

Atenciosamente,


Rafael Rufino Melo Paes de Andrade
PREFEITO MUNICIPAL

A Sua. Excelência, o Senhor
Presidente da Câmara Municipal de Catarina

CAMARA MUNICIPAL DE CATARINA
RECEBIMENTO

Recebi em: 30 de 08 de 2013

ÀS: 10:00 horas.

DOC.: MENSAGEM Nº 16/2013


DIRETOR DE SECRETARIA

APRESENTAÇÃO

A prefeitura Municipal de Catarina apresenta seu Plano Plurianual – PPA para o quadriênio 2014/2017, conforme exigência legal e em consonância com as Leis de Diretrizes Orçamentárias e do Orçamento Anual. Desta forma, manter coerência entre estes três instrumentos legais – PPA, LDO e LOA, de acordo com que a Lei de Responsabilidade Fiscal.

Pretende, assim este PPA, ser instrumento democrático de planejamento na busca por desenvolvimento equilibrado e responsável, bem como, equidade na distribuição dos recursos em todo o município. Sua revisão anual possibilitará ajustes e revisão de prioridades, conforme as necessidades da população de Catarina.


Rafael Rufino Melo Paes de Andrade
PREFEITO MUNICIPAL

CÂMARA MUNICIPAL DE CATARINA
Projeto(s) Lei(s): Nº 16/2013

APROVADO

EM: 08 / 11 / 2013


DIRETOR DE SECRETARIA