

Plano Plurianual 2018/2021

MOMBAÇA - 2017



ESTADO DO CEARÁ
PREFEITURA MUNICIPAL DE MOMBAÇA

PREFEITO MUNICIPAL
Ecildo Evangelista Filho

VICE-PREFEITA
Claudênia do Nascimento Sousa Cavalcante

Gabinete do Prefeito	<i>Gilvan Teixeira de Sousa</i>
Secretaria de Finanças	<i>Fernando Antonio Lima Cruz</i>
Secretaria de Administração	<i>Maria Aurinete de Almeida</i>
Secretaria de Agricultura e Desenvolvimento Rural	<i>Francisco Danúbio de Alencar</i>
Secretaria de Infraestrutura	<i>Gerson Cavalcante Vieira Neto</i>
Secretaria de Esporte, Juventude e Cultura Fundo Municipal de Incentivo à Cultura	<i>Ney Werbson Moreira Alves</i>
Secretaria de Saúde Fundo Municipal de Saúde	<i>Antonia Norma Teclane Marques Lima</i>
Secretaria de Educação	<i>Delmo Kaleb Sindeaux Torres</i>
Secretaria de Ação Social Fundo Municipal de Assistência Social Fundo Municipal dos Direitos das Crianças e Adolescentes	<i>Antonia Marques Gonçalves da Silva</i>
Secretaria de Obras	<i>Luis Humberto Teixeira Vieira Neto</i>
Secretaria Municipal de Meio Ambiente	<i>Antônio Moreira Araújo</i>

**CÂMARA MUNICIPAL DE MOMBAÇA
LEGISLATURA 2017-2020**

PRESIDENTE DA CÂMARA
Antônio Lucas Moreira Siqueira

VICE-PRESIDENTE
Antônio José de Ó Marques

1º SECRETÁRIO
Wanderley Cavalcante Pinheiro

2º SECRETÁRIA
Josielma Pinheiro Fernandes

VEREADORAS E VEREADORES

Constantino Pereira Mendes Júnior

Eduardo Pedroza

Elidiana Maria de Carvalho

Fernando Alves Martins Filho

Francisco Danúbio Araújo Pereira

Leoncio Gomes Viera Júnior

Luis Humberto Teixeira Vieira Filho

Marcos Antônio Mota Custódio

Valério Marques Sá



PREFEITURA MUNICIPAL DE MOMBAÇA
GABINETE DO PREFEITO

PROJETO DE LEI Nº

Dispõe sobre o Plano Plurianual de Governo do Município de Mombaça para o quadriênio 2018-2021 e dá outras providências.

O **PREFEITO MUNICIPAL DE MOMBAÇA**, no uso de suas atribuições, Faz saber que a Câmara Municipal aprovou e eu sanciono a seguinte LEI:

Art. 1º. Esta Lei institui o Plano Plurianual do Município de Mombaça para o quadriênio 2018-2021, em cumprimento ao disposto no art. 165, parágrafo 1º, da Constituição Federal, na forma dos anexos desta Lei.

Parágrafo único. O disposto nesta Lei compreende todos os órgãos da Administração Direta e Indireta dos Poderes Executivo e Legislativo.

Art. 2º. O Plano Plurianual 2018-2021 organiza a atuação governamental em Programas orientados para o alcance dos objetivos estratégicos e visando estabelecer, de forma regionalizada, as diretrizes, objetivos e metas da Administração Pública Municipal, dispondo sobre os programas de manutenção e expansão das ações governamentais.

Art. 3º. Os programas e ações deste Plano serão observados nas Leis de Diretrizes Orçamentárias, nas Leis Orçamentárias Anuais e nas leis que as modifiquem.

Art. 4º. Os recursos financeiros contidos nos anexos desta Lei serão ajustados anualmente, por ocasião da revisão do Plano Plurianual, considerando dentre outras variáveis: o crescimento econômico, a taxa de inflação, o comportamento dos contribuintes, o crescimento populacional e outros fatores internos e externos que provoquem aumento ou decréscimo da receita prevista.

Art. 5º. A exclusão ou a alteração de programas constantes desta Lei ou a inclusão de novo programa serão propostas pelo Poder Executivo por meio de projeto de lei de revisão anual ou específico sobre matéria orçamentária de alteração da Lei do Plano Plurianual.

Art. 6º. A inclusão, exclusão ou alteração de ações orçamentárias no Plano Plurianual poderá ocorrer por intermédio da Lei Orçamentária Anual ou de seus créditos adicionais, inserindo-se no respectivo programa, as modificações subsequentes.

Parágrafo único. De acordo com o disposto no *caput* deste artigo fica o Poder Executivo autorizado a adequar as metas das ações orçamentárias para compatibilizá-las com as alterações de valor ou com outras modificações efetivadas na Lei Orçamentária Anual.

Art. 7º. O Poder Executivo fica autorizado a:

- I – alterar o órgão responsável por programas e ações;
- II – alterar os indicadores dos programas e seus respectivos índices;
- III – adequar a meta física de ação orçamentária para compatibilizá-la com alterações no seu valor, produto, ou unidade de medida, efetivadas pelas leis orçamentárias anuais e seus créditos adicionais ou por leis que alterem o Plano Plurianual.

Art. 8º. O Poder Executivo promoverá a participação da sociedade na elaboração, acompanhamento e avaliação do Plano de que trata esta Lei.

Art. 9º. Esta Lei entra em vigor na data de sua publicação.

Art. 10º. Revogam-se as disposições em contrário.

Paço Municipal da Prefeitura de Mombaça, aos 25 de agosto de 2017.

ECILDO EVANGELISTA FILHO
Prefeito Municipal de Mombaça

APRESENTAÇÃO

Caros Cidadãos de Mombaça,

O Plano Plurianual de Mombaça (2018-2021) constitui instrumento de planejamento estratégico municipal, compreendendo as prioridades, metas e diretrizes da administração pública municipal, conforme dispõem a Carta Magna, em seu artigo 165, e a Lei Orgânica Municipal (artigo 85, inciso I):

CONSTITUIÇÃO FEDERAL DE 1988

Art. 165. Leis de iniciativa do Poder Executivo estabelecerão:

I - o plano plurianual;

(...)

§ 1º A lei que instituir o plano plurianual estabelecerá, de forma regionalizada, as diretrizes, objetivos e metas da administração pública federal para as despesas de capital e outras delas decorrentes e para as relativas aos programas de duração continuada.

LEI ORGÂNICA DE MOMBAÇA

Art. 85º. Ao Prefeito compete privativamente.

(...)

III. Estabelecer o plano plurianual, diretrizes orçamentárias e os orçamentos anuais do Município;

Portanto, na elaboração e formulação do Plano Plurianual – PPA – para o próximo quadriênio, esta Administração Pública Municipal buscou desenvolver programas para o cumprimento das diretrizes dispostas no “Plano de Governo” e nos produtos das discussões e diálogos com segmentos sociais, tais como: Lideranças Locais, Associações Comunitárias, Conselhos Municipais, legítimos portadores dos anseios e sonhos do nosso povo.

Destarte, os rumos que a Gestão Municipal busca seguir e observar visam para o alcance do bem e interesses comuns (coletivos), levando ao desenvolvimento humano da população e do Município em conjunto, prezando sempre pelos Princípios que regem as relações no Estado Democrático de Direito, os Direitos e Garantias Fundamentais e dos Direitos Sociais.

Assim, na elaboração deste PPA, a Administração Municipal, buscou agregar novos valores ao processo, na perspectiva de tornar este instrumento de planejamento à bússola orientadora para os próximos quatro anos.

Esses novos valores dizem respeito à construção de um Município melhor para as pessoas que nele vivem. Mais Desenvolvido, mais inclusivo e mais Cidadão. Para isso entende-se que nesse processo a participação popular, com acesso a decisões no âmbito das realizações das políticas públicas municipais, deve ser nossa pilastra de sustentáculo.

Por fim, ressalte-se que o Plano Plurianual 2018-2021, em conjunto com a Lei de Diretrizes Orçamentária e Lei Orçamentária Anual, servirá como instrumento representativo das definições estratégicas de interesse da Gestão Municipal e da população local, representando marco legal para o atendimento das demandas de Políticas Públicas que derivarão na melhora do padrão de vida dos munícipes de Mombaça.

Ecildo Evangelista Filho
Prefeito Municipal de Mombaça

MAPA

SUMÁRIO

COMPOSIÇÃO DO EXECUTIVO MUNICIPAL	2
COMPOSIÇÃO DA CÂMARA MUNICIPAL	3
PROJETO DE LEI	4
APRESENTAÇÃO	7
MAPA	9
1. CONCEPÇÃO DO PPA 2018-2021	11
2. CONTEXTO HISTÓRICO DO MUNICÍPIO DE MOMBAÇA	15
3. CARACTERÍSTICAS GEOGRÁFICAS DO MUNICÍPIO DE MOMBAÇA	19
4. CONSTITUIÇÃO DEMOGRÁFICA E SOCIAL	21
5. INFRAESTRUTURA MUNICIPAL	30
6. DADOS ECONÔMICOS E FINANCEIROS	32
7. INFORMAÇÕES ELEITORAIS	34
8. METAS PARA CADA SETOR ADMINISTRATIVO	35
9. ESTIMATIVA DA RECEITA	41
10. ANEXOS	43

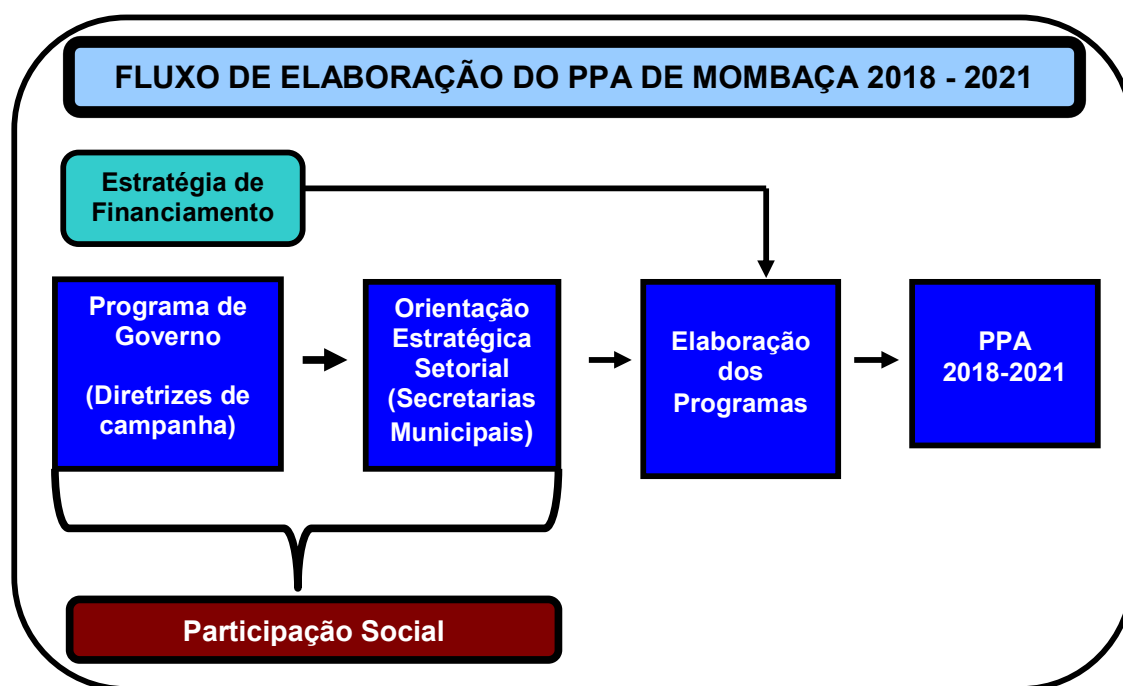
1. CONCEPÇÃO DO PPA 2018-2021

O Plano Plurianual - PPA - 2018-2021 foi elaborado em etapas interdependentes que vão agregando e organizando as informações necessárias à Construção do Planejamento Municipal de Mombaça para quadriênio destacado.

De fato, se está diante de um Planejamento de médio e longo prazo e, como tal, observa-se o princípio básico de que as demandas são sempre grandes e crescentes, precisando-se refletir com o compromisso necessário sobre as prioridades municipais e maximizar os resultados a serem obtidos com os recursos disponíveis e acessáveis para assegurar a satisfação das necessidades públicas.

Serão consideradas para a elaboração do PPA Municipal as dificuldades e indefinições de Programas dos Governos Federal e Estadual em seus respectivos Planos Plurianuais que acabam deixando lacunas na definição de estratégias de parcerias possíveis entre os entes federados.

Ante o exposto, de forma resumida e sistemática, apresenta-se, a seguir, a sequência de atividades que culminaram na Elaboração do Plano Plurianual de Mombaça para o quadriênio de 2018-2021:



Tendo por base as disposições contidas no Plano de Governo, pode-se dizer que o início do processo de elaboração do PPA 2018-2021 se deu, com a aprovação, nas urnas, do programa de governo da atual gestão municipal.

Destarte, o referido programa constitui o principal insumo para a elaboração da Orientação Estratégica de Governo, pois neste restam registradas as metas a serem obtidas em cada área de atuação municipal (saúde, educação, assistência social, infraestrutura e etc.) pelo Chefe do Executivo e Gestores Públicos.

Diante dos objetivos a serem alcançados e com base na democratização da gestão pública, premissa basilar em que toda a Administração Pública deve se pautar, as estratégias setoriais foram discutidas com a participação da sociedade, sendo referidas instâncias de participação imprescindíveis para a formulação das políticas a serem desenvolvidas no âmbito de cada setor, bem como a principal referência para continuidade do processo implantação e gerenciamento do Plano no meio social.

As primeiras discussões com a equipe de governo resultaram na organização inicial do trabalho com o resgate dos compromissos de campanha. A etapa seguinte se constituiu na primeira fase do processo de consulta à sociedade, definindo-se com reuniões o produto destas que funcionou como subsídio para a formulação das orientações estratégicas de governo e, a partir daí, as orientações setoriais.

O passo seguinte no processo decisório foi à formulação de ações concretas organizadas em Programas para o enfrentamento dos problemas e aproveitamento das potencialidades do Município. A proposta da atual gestão de governo é que os programas, ações e metas de médio prazo sejam revisados, com a participação da sociedade, tomando por base os desafios propostos nas orientações estratégicas.

- O Plano Plurianual de Mombaça organiza a ação de governo em três Eixos:

- **Eixo 01 - Crescimento Econômico** (Composto pelas Secretarias Municipais da Agricultura e Des. Rural; Meio Ambiente; Infraestrutura e Obras) – Organiza um conjunto de estratégias de desenvolvimento econômico e infraestrutura para o Município, objetivando promover mais oportunidades de geração de renda, dotando-o ainda da infraestrutura adequada ao desenvolvimento, e articulando

políticas que incrementem e fortaleçam os processos produtivos urbanos e rurais, e promovam a integração econômica do Município com a região e seu entorno.

- **Eixo 02 - Desenvolvimento Social** (Secretarias Municipais da Saúde; Educação; Assistência Social; Juventude, Esporte e Cultura) – Articula um conjunto de estratégias voltadas para o exercício ativo da cidadania, traduzidas em ações de saúde, educação, habitação, cultura, meio ambiente, emprego e renda, mobilização e capacitação social, questões de gênero, esporte e lazer e ações de suporte à prática cidadã.
- **Eixo 03 - Governança e Gestão** (Unidade Gestoras participantes: Gabinete do Prefeito, Secretaria de Finanças e de Administração) – Compreendendo um conjunto articulado de ações nas áreas: administrativa e de gestão de Governo que primam pela qualidade no serviço público prestado a cidadã e ao cidadão, pela valorização da servidora e do servidor público municipal, pelo apoio à organização popular, fortalecendo as instâncias públicas de exercício da cidadania, pela garantia da participação nos processos de planejamento e execução de políticas públicas.

- O esquema gráfico a seguir mostra a estrutura do Planejamento Plurianual:



O objetivo do presente PPA é alcançar a realização das políticas e estratégias de governo, dispondo para isso da elaboração de Programas e estipulação de Metas voltadas as mudanças (melhorias) pretendidas pelos usuários municipais.

As ações a serem previstas, deverão ser executadas de modo a atingir os resultados pretendidos pelos programas governamentais, concebidas de forma segmentada e gradual na sua execução, maximizando os resultados a serem obtidos com os recursos disponíveis e acessíveis para assegurar a satisfação das necessidades dos interessados públicos.

2. CONTEXTO HISTÓRICO DO MUNICÍPIO DE MOMBAÇA

Histórico

O município de Maria Pereira fica situado no sertão chamado “Mombaça” no centro do Estado. Em 1731 Maria Pereira da Silva, João de Barros Braga e Serafim Dias, requerendo a sesmaria de três léguas de terra à margem do Rio Banabuiu que lhe foi concedida. O segundo nunca andou aqui, mas os seus dois companheiros vieram criar os seus gados nestes sertões.

O sítio de Maria Pereira prosperou e foi aos poucos se povoando. Já em 1831 era criada a freguesia de Nossa Senhora da Glória de Maria Pereira, nome da possuidora do primitivo sítio. Até a queda do Império se destacaram aqui pelo prestígio e grande influência os vigários: Pe. Antônio José Sarmento de Sá e Benevides, Deputado em nove legislaturas e Cavaleiro da Ordem de Cristo; Pe. Antônio do Nascimento e Sá; que foi presidente da Assembléia Provincial.

Após a proclamação da República tiveram grande atuação chefes políticos Augusto Francisco Vieira, Antônio Pedro de Sá Benevides, Pedro Jaime Alencar Benevides, José Aderaldo de Aquino, Sílvio Lopes de Sá Benevides, José Fintuoso de Sá Benevides, João Martins, Antônio Pedro de Sá Benevides Filho, Manuel Jaime de Alencar Benevides. Nos últimos tempos se destacaram Francisco Marim Sobrinho e Augusto Tavares de Sá Benevides. Episódios interessantes nenhum a registrar. Vida igual aos demais municípios do norte do Brasil.

Gentílico: mombaçano ou mombacense

Formação Administrativa

- O Distrito foi criado com a denominação de Maria Pereira, pelo decreto de 06-09-1832 e ato provincial de 18-03-1842, subordinado ao município de Quixeramobim, e elevado à categoria de vila com a denominação de Maria Pereira, pela lei provincial nº 555, de 27-11-1851, desmembrado de Quixeramobim. Sede no núcleo de Maria Pereira.

- Pelo decreto estadual nº 69, de 09-07-1892, a vila de Maria Pereira passou a denominar-se Benjamim Constant. Em divisão administrativa referente ao ano de 1911, a vila Benjamim Constant é constituída do distrito sede.
- Pela lei estadual nº 1565, de 21-09-1918, a vila de Benjamim Constant volta a denominar-se Maria Pereira. Elevado à condição de cidade com a denominação Maria Pereira, pela lei estadual, nº 2256, de 19-08-1925.
- Com o decreto estadual nº 193, de 20-05-1931, o município de Maria Pereira foi extinto sendo seu território anexado ao distrito de sede do município de Senador Pompeu, como simples distrito. Elevado novamente à categoria de município com a denominação de Maria Pereira, pelo decreto estadual nº 1156, de 04-12-1933, desmembrado de Senador Pompeu. Sede no atual distrito de Maria Pereira (ex-povoado).
- Aparece constituído de 4 distritos: Maria Pereira, Catolé, Marruas e Mosquito, sendo que o distrito de Marruã desmembrado do município de Tauá. Em divisão administrativa referente ao ano de 1933, o município é constituído de 4 distritos: Maria Pereira, Catolé, Marruas e Mosquito.
- Pelo decreto nº 1404, de 12-12-1934, o distrito de Marruás passou a denominar-se Carnaubas. Assim permanecendo em divisões territoriais datadas de 31-XII-1936 e 31-XII-1937, o município é constituído de 4 distritos: Maria Pereira, Catolé, Marruas e Mosquito. Em divisões territoriais datadas de 31-XII-1936 e 31-XII-1937, o município é constituído de 4 distritos: Maria Pereira, Carnaubas (ex-Marruas), Catolé e Mosquito.
- Com base no decreto-lei estadual nº 448, de 20-12-1938, o distrito de Mosquito foi extinto, sendo seu território anexado ao distrito de Catolé e outra parte do distrito de Carnaubas, ambos do município de Maria Pereira. No quadro fixado para vigorar no período de 1939-1943, o município é constituído de 3 distritos: Maria Pereira, Carnaubas e Catolé.
- De acordo com decreto-lei estadual nº 1114, de 30-12-1943, o município de Maria Pereira passou a denominar-se Mombaça. Em divisão territorial datada de 1-VII-1950,

o município já denominado Mombaça é constituído de 3 distritos: Mombaça, Carnaubas e Catolé.

- Proclamada a lei estadual nº 1153, de 22-11-1951, é criado o distrito de Boa Vista expovoado e anexado ao município de Mombaça. Em divisão territorial datada de 1-VII-1955, o município é constituído de 4 distritos: Mombaça, Boa Vista, Carnaubas e Catolé. Assim permanecendo em divisão territorial datada de 1-VII-1960.
- Pela lei estadual nº 6950, de 19-12-1953, desmembrado do município de Mombaça o distrito de Boa Vista. Elevado à categoria de município. Pela lei estadual nº 6966, de 19-12-1963, desmembra do município de Mombaça os distritos de Carnaubas e Catolé, ambos elevados à categoria de município.
- Publicada a lei estadual nº 6933, de 18-12-1963, foram criados os distritos de Cangari, São Gonçalo do Umari e São Vicente e anexados ao município de Mombaça. Em divisão territorial datada de 31-XII-1963, o município é constituído de 4 distritos: Mombaça, Cangati, São Gonçalo do Umari e São Vicente.
- Com base na lei estadual nº 8339, de 14-12-1965, o município de Mombaça adquiriu os extintos municípios de Boa Vista, Mombaça e Carnaúba, como simples distritos. Em divisão territorial datada de 31-XII-1968, o município é constituído de 7 distritos: Mombaça, Boa Vista, Cangari, Carnaubas, Catolé, São Gonçalo do Umari e São Vicente. Assim permanecendo em divisão territorial datada de 1988.
- Em 1989 é criado mais um distrito: Manoel Correia através da Lei Municipal nº 257/90, de 25 de agosto de 1990. Em 1998 é criado outro distrito: Açudinho dos Costas, através da Lei Municipal nº 380/98, de 16 de maio de 1998.
- No ano de 1999 mais dois distritos são criados: Cipó, através da Lei Municipal nº 398/99, de 11 de setembro de 1999, e Cacimbas, através da Lei Municipal nº 408/99, de 25 de setembro de 1999.
- Durante 2004 foi criado o distrito de Nova União, através da Lei Municipal nº 476/04, de 13 de março de 2004. A Lei Municipal nº 763/2014, de 16 de junho de 2014, alterou a denominação e a sede do distrito de São Gonçalo do Umari para Morada Nova.

- Atualmente são distritos de Mombaça: Açudinho dos Costas, Boa vista, Cacimbas, Cangati, Carnaúbas, Catole, Cipó, Manoel Correia, Mombaça (distrito-sede), Morada Nova, Nova União e São Vicente.

Alterações toponímicas municipais

- Maria Pereira para Benjamim Constant, alterado pelo decreto estadual nº 69, de 09-07-1892.
- Benjamim Constant para Maria Pereira, alterado pela lei estadual nº 1565, de 21-09-1918.
- Maria Pereira para Mombaça, alterado pelo decreto-lei estadual nº 1114, de 30-12-1943.

Fontes históricas:

- Instituto Brasileiro de Geografia e Estatística - IBGE;
- Sítio eletrônico da Prefeitura Municipal de Mombaça (<http://mombaca.ce.gov.br/sobre/historia/>).

3. CARACTERÍSTICAS GEOGRÁFICAS DO MUNICÍPIO DE MOMBAÇA

- Características Gerais -

Município de Origem: Quixeramobim

Ano de Criação: 1851

Lei de Criação: 550

Toponímia: proveniente da denominação da cidade africana

Gentílico - Mombacense

Distritos: Açudinho dos Costas, Boa vista, Cacimbas, Caganti, Carnaúbas, Catolé, Cipó, Manoel Correia, Mombaça (distrito-sede), Morada Nova, Nova União e São Vicente

Fontes:

- Instituto Brasileiro de Geografia e Estatística (IBGE);
- Instituto de Pesquisa e Estratégia Econômica do Ceará (IPECE - Perfil Básico Municipal -2016);

- Posição e Extensão -

a) Localização Geográfica

Coordenadas Geográficas		Localização	Municípios Limítrofes			
Latitude (S)	Longitude (WGr)		Norte	Sul	Leste	Oeste
5° 44' 35"	39° 37' 39"	Centro	Senador Pompeu, Pedra Branca	Tauá, Arneiroz, Catarina, Acopiara, Piquet Carneiro	Piquet Carneiro Senador Pompeu	Pedra Branca, Tauá

Fontes:

- Instituto Brasileiro de Geografia e Estatística (IBGE);
- Instituto de Pesquisa e Estratégia Econômica do Ceará (IPECE - Perfil Básico Municipal -2016);

b) Medidas Territoriais

Área		Altitude (m)	Distância em linha reta da Capital (km)
Absoluta (km ²)	Relativa (%)		
2.119,46	1,42	245,84	291,7

Fontes:

- Instituto Brasileiro de Geografia e Estatística (IBGE);
- Instituto de Pesquisa e Estratégia Econômica do Ceará (IPECE - Perfil Básico Municipal -2016);
- Site eletrônico da Prefeitura Municipal de Mombaça (<http://mombaca.ce.gov.br/sobre/dados-do-município/>).

- Características Ambientais -

a) Aspectos Climáticos

Clima	Pluviosidade (mm)	Temperatura Média (°C)	Período chuvoso
Tropical Quente Semiárido	816,8	26° a 28°	janeiro a abril

Fontes:

- Fundação Cearense de Meteorologia e Recursos Hídricos (FUCEME);
- Instituto de Pesquisa e Estratégia Econômica do Ceará (IPECE - Perfil Básico Municipal -2016);
- Site eletrônico da Prefeitura Municipal de Mombaça (<http://mombaca.ce.gov.br/sobre/dados-do-município/>).

b) Componentes ambientais

Relevo	Solos	Vegetação	Bacia Hidrográfica
Depressões sertanejas, Maciços residuais	Brunizem Avermelhado, Bruno não Cálcico, Solos litólicos, Podzólico Vermelho-Amarelo	Caatinga arbustiva Densa, Floresta Caducifólia Espinhosa, Subcaducifólia Tropical Pluvial	Banabuiú

Fontes:

- Fundação Cearense de Meteorologia e Recursos Hídricos (FUCEME);
- Instituto de Pesquisa e Estratégia Econômica do Ceará (IPECE - Perfil Básico Municipal -2016);
- Site eletrônico da Prefeitura Municipal de Mombaça (<http://mombaca.ce.gov.br/sobre/dados-do-município/>).

c) Regionalização

Região Administrativa	Região de Planejamento	Mesorregião (IBGE)	Microrregião (IBGE)
14	Sertão Central	Sertões Cearenses	Sertão de Senador Pompeu

Fontes:

- Instituto Brasileiro de Geografia e Estatística (IBGE);
- Instituto de Pesquisa e Estratégia Econômica do Ceará (IPECE - Perfil Básico Municipal -2016);
- Site eletrônico da Prefeitura Municipal de Mombaça (<http://mombaca.ce.gov.br/sobre/dados-do-município/>).

4. CONSTITUIÇÃO DEMOGRÁFICA E SOCIAL

- Demografia -

a) População Residente

Discriminação	1991		2000		2010	
	Nº	%	Nº	%	Nº	%
Urbana	13.638	33,4	16.052	38,95	18.816	44,08
Rural	27.195	66,6	25.163	61,05	23.874	55,92
Homens	20.113	49,26	20.506	61,05	21.249	49,78
Mulheres	20.720	50,74	20.709	50,25	21.411	50,22
Total	40.833	100	41.215	100	42.690	100

Fontes:

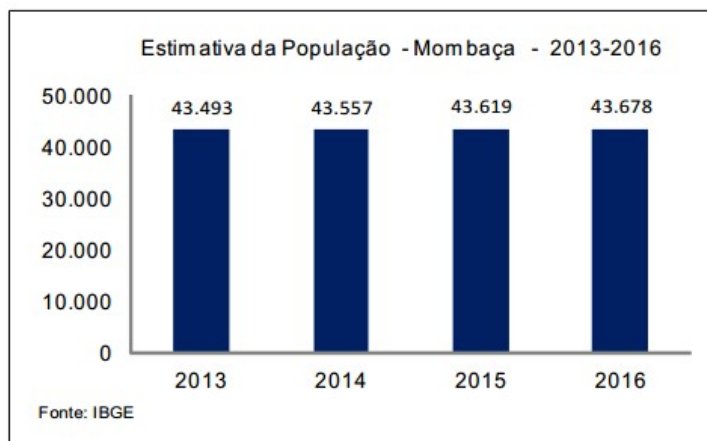
- Instituto Brasileiro de Geografia e Estatística (IBGE - último ano recenseado: 2010);
- Instituto de Pesquisa e Estratégia Econômica do Ceará (IPECE - Perfil Básico Municipal -2016);

b) População recenseada, por sexo, segundo os grupos de idade

Grupos de Idade	População recenseada					
	Total		Homens		Mulheres	
	2000	2010	2000	2010	2000	2010
0-4 anos	4.245	3.320	2.178	1.671	2.067	1.649
5-9 anos	4.799	3.973	2.533	2.005	2.266	1.968
10-14 anos	5.350	4.368	2.703	2.256	2.647	2.112
15-19 anos	4.527	4.371	2.298	2.326	2.229	2.045
20-24 anos	3.123	3.665	1.577	1.826	1.546	1.836
25-29 anos	2.450	3.171	1.200	1.556	1.250	1.615
30-34 anos	2.481	2.675	1.171	1.353	1.310	1.322
35-39 anos	2.355	2.470	1.149	1.211	1.206	1.259
40-44 anos	2.036	2.466	972	1.184	1.064	1.282
45-49 anos	1.839	2.343	872	1.155	966	1.188
50-59 anos	3.332	3.807	1.599	1.815	1.733	1.992
60-69 anos	2.376	3.054	1.124	1.484	1.252	1.570
70 anos ou mais	2.302	3.007	1.129	1.407	1.173	1.600
Total	41.215	42.690	20.506	21.249	20.709	21.141

Fontes:

- Instituto Brasileiro de Geografia e Estatística (IBGE - último ano recenseado: 2010);
- Instituto de Pesquisa e Estratégia Econômica do Ceará (IPECE - Perfil Básico Municipal -2016);



c) Indicadores demográficos

Discriminação	Indicadores demográficos		
	1991	2000	2010
Densidade demográfica (hab./km ²)	16,61	19,58	20,14
taxa geométrica de crescimento anual (%) - total	-1,17	0,10	0,35
taxa de Urbanização (%)	33,40	38,95	44,08
Razão de Sexo	97,07	99,02	99,10
Participação nos grandes grupos populacionais (%)	100,00	100,00	100,00
0 a 14 anos	40,93	34,92	27,32
15 a 64 anos	52,37	57,24	62,45
65 anos e mais	6,70	7,84	10,23
Razão de Dependentes (menores que 15 anos e maiores de 65 anos)	90,94	74,71	60,13

Fontes:

- Instituto Brasileiro de Geografia e Estatística (IBGE - último ano recenseado: 2010);
- Instituto de Pesquisa e Estratégia Econômica do Ceará (IPECE - Perfil Básico Municipal -2016);

- Domicílio -

a) Domicílios particulares ocupados por situação e média de moradores

Situação	Domicílios particulares ocupados		
	Quantidade	Média de moradores	
		Município	Estado
Urbana	5522,00	3,40	3,49
Rural	6468,00	3,68	3,79
Total	11.990	3,55	3,56

Fonte:

- Instituto Brasileiro de Geografia e Estatística (IBGE - último ano recenseado: 2010);

- Saúde -***a) Unidades de saúde ligadas ao Sistema Único de Saúde (SUS), por tipo de prestador:***

Tipo de Prestador	Unidades de saúde ligadas ao SUS	
	Quantidade	%
Pública	15	93,75
Privada	1	6,25
Total	16	6,25

Fontes:

- Secretaria da Saúde do Estado do Ceará (SESA - dados mais atuais datam de 2015);
- Instituto de Pesquisa e Estratégia Econômica do Ceará (IPECE - Perfil Básico Municipal -2016);

b) Quantitativo de profissionais de Saúde ligados ao SUS

Discriminação	Profissionais de saúde ligados ao SUS	
	Município*	Estado**
Médicos	20	12.239
Dentistas	13	2.986
Enfermeiros	23	7.609
Outros profissionais de saúde/nível superior	15	6.329
Agentes comunitários de saúde	98	15.467
Outros profissionais de saúde/nível médio	76	22.463
Total	245	67.093

Fontes:

- *Dados obtidos junto à Secretaria Municipal de Saúde de Mombaça do exercício de 2016;
- **Secretaria da Saúde do Estado do Ceará (SESA - dados mais atuais datam de 2015);
- Instituto de Pesquisa e Estratégia Econômica do Ceará (IPECE - Perfil Básico Municipal -2016);

c) Total de profissionais de Saúde ligados ao Programa Mais Médicos:

Discriminação	Programa Mais Médicos
	Município*
Médicos	10
Dentistas	-
Enfermeiros	-
Outros profissionais de saúde/nível superior	-
Agentes comunitários de saúde	-
Outros profissionais de saúde/nível médio	-
Total	10

Fontes:

- *Dados obtidos junto à Secretaria Municipal de Saúde de Mombaça do exercício de 2016;
- Instituto de Pesquisa e Estratégia Econômica do Ceará (IPECE - Perfil Básico Municipal -2016);

d) Quantitativo de Crianças acompanhadas pelo Programa Agentes de Saúde:

Discriminação	Crianças acompanhadas pelo Programa Agentes de Saúde	
	Município*	Estado**
Até 04 meses	881	68,69
De 0 a 11 meses com vacina em dia	3603	94,71
De 0 a 11 meses subnutridas (com peso inferior a P10)	30	0,93
De 12 a 23 meses com vacina em dia	3764	94,34
De 12 a 23 meses subnutridas (com peso inferior a P10)	33	1,61
Peso < 2,5 kg ao nascer	38	8,05

Fontes:

- *Dados obtidos junto à Secretaria Municipal de Saúde de Mombaça do exercício de 2016;
- **Secretaria da Saúde do Estado do Ceará (SESA - dados mais atuais datam de 2015);
- Instituto de Pesquisa e Estratégia Econômica do Ceará (IPECE - Perfil Básico Municipal -2016);

e) Casos confirmados das doenças de notificação compulsória:

Discriminação	Casos confirmados das doenças de notificação compulsória	
	Município*	Estado**
AIDS	-	856
Dengue	100	55.588
Febre tifóide	-	-
Hanseníase	9	2.118
Hepatite Viral	-	312
Leishmaniose tegumentar	-	598
Leishmaniose Visceral	1	524
Leptospirose	-	28
Meningite	-	249
Raiva	-	-
Tétano acidental	-	17
Tuberculose	9	4.240

Fontes:

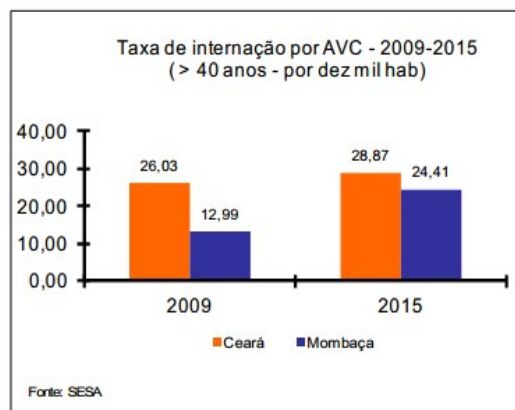
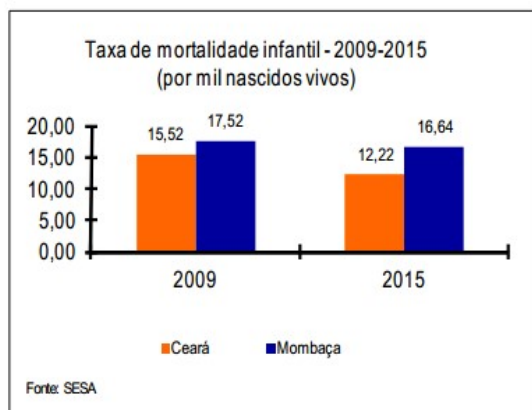
- *Dados obtidos junto à Secretaria Municipal de Saúde de Mombaça do exercício de 2016;
- **Secretaria da Saúde do Estado do Ceará (SESA - dados mais atuais datam de 2015);
- Instituto de Pesquisa e Estratégia Econômica do Ceará (IPECE - Perfil Básico Municipal -2016);

f) Principais indicadores de Saúde

Discriminação	Principais indicadores de Saúde	
	Município*	Estado**
Médicos/1.000 hab.	0,465	1,37
Dentistas/1.000 hab.	0,302	0,34
Leitos/1.000 hab.	1,16	2,18
Unidades de Saúde/1.000 hab.	372	0,43
Taxa de internação por AVC (40 anos ou mais)/10.000 hab.	1,39	28,87
Nascidos vivos	477	129,578
Óbitos	350	1,584
Taxa de mortalidade infantil/1.000 nascidos vivos	16,77	12,22

Fontes:

- *Dados obtidos junto à Secretaria Municipal de Saúde de Mombaça do exercício de 2016;
- **Secretaria da Saúde do Estado do Ceará (SESA - dados mais atuais datam de 2015);



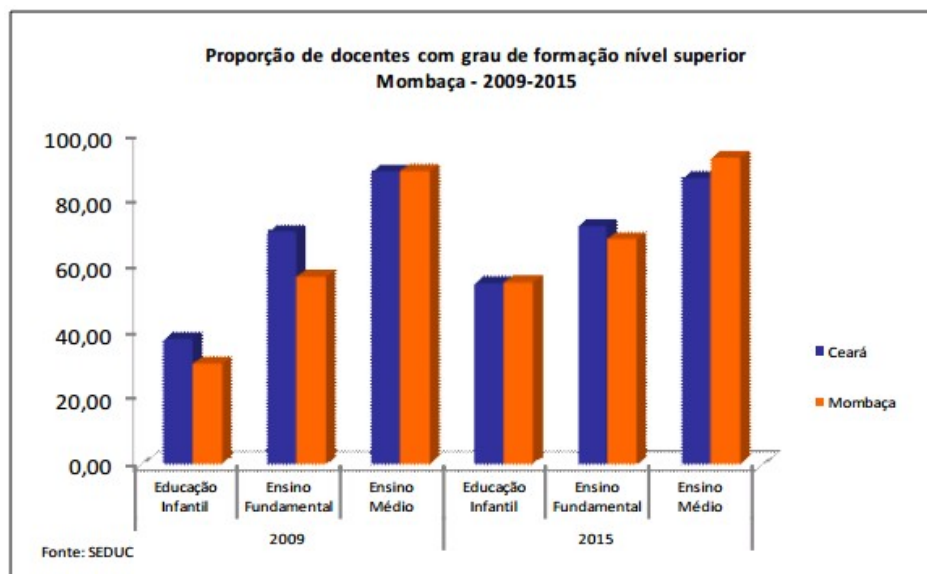
- Educação -

a) Quantidade de Docentes e Matrículas Iniciais

Dependência Administrativa	Docentes		Matrícula Inicial	
	Município	Estado**	Município	Estados
Federal	-	893	-	11.107
Estadual	97*	19.680	1707*	432.014
Municipal	416*	62.119	7370*	1.333.872
Particular	16*	21.217	210*	452.718
Total	529*	96.737	9287*	2.229.711

Fontes:

- *Dados obtidos junto à Secretaria Municipal de Educação de Mombaça do exercício de 2016;
- **Secretaria da Educação Básica do Estado do Ceará (SEDUC - dados mais atuais datam de 2015);
- Instituto de Pesquisa e Estratégia Econômica do Ceará (IPECE - Perfil Básico Municipal -2016);



b) Escolas com biblioteca e laboratório de informática

Discriminação	Federal	Estadual	Municipal	Particular
	Nº	Nº*	Nº*	Nº
Biblioteca	-	3	4	1
Laboratório de Informática	-	3	24	1

Fontes:

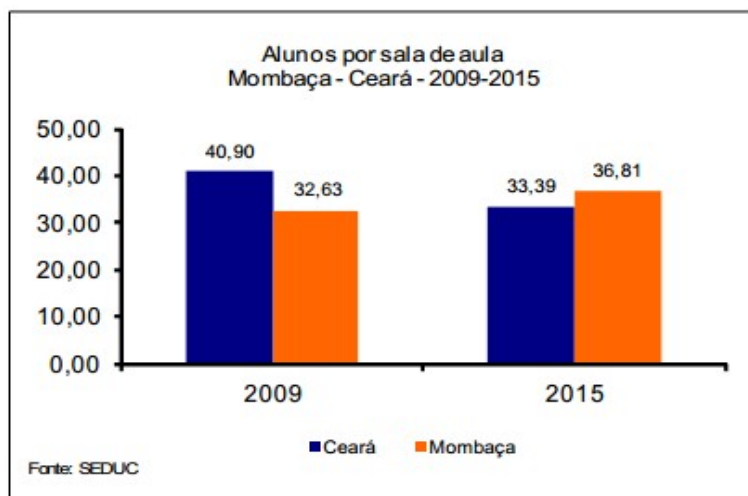
- *Dados obtidos junto à Secretaria Municipal de Educação de Mombaça do exercício de 2016;
- **Secretaria da Educação Básica do Estado do Ceará (SEDUC - dados mais atuais datam de 2015);
- Instituto de Pesquisa e Estratégia Econômica do Ceará (IPECE - Perfil Básico Municipal -2016);

c) Indicadores Educacionais no Ensino Fundamental e Médio

Discriminação (taxas - %)	Indicadores Educacionais			
	Ensino fundamental		Ensino médio	
	Município*	Estado	Município*	Estado
Escolarização Líquida	77,4	89,6	61,7	54,2
Aprovação	92,1	93,4	90,8	85,6
Reprovação	5,8	5,1	3,1	7,2
Abandono	2,1	1,5	6,1	7,3
Alunos por sala de aula	19,2	25,2	34,8	25,2

Fontes:

- *Dados obtidos junto à Secretaria Municipal de Educação de Mombaça do exercício de 2016;
- **Secretaria da Educação Básica do Estado do Ceará (SEDUC - dados mais atuais datam de 2015);
- Instituto de Pesquisa e Estratégia Econômica do Ceará (IPECE - Perfil Básico Municipal -2016);



- Índices de Desenvolvimento -

a) Demonstrativo dos Índices de Desenvolvimento Municipal

Índices*	Valor	Posição no ranking
Índice de Desenvolvimento Municipal (IDM) - 2012	19,83	158
Índice de Desenvolvimento Humano (IDH) - 2010	0,582	163
Índice de Desenvolvimento Social de Oferta (IDS - O) - 2009	0,307	176
Índice de Desenvolvimento Social de Resultado (IDS - R) - 2009	0,453	139

Observações:

- *Os dados apresentados são os mais atuais apresentados pelo Programa das Nações Unidas para o Desenvolvimento - PNUD (www.atlasbrasil.org.br/2013);

Fontes:

- Instituto de Pesquisa e Estratégia Econômica do Ceará (IPECE - Perfil Básico Municipal -2016);

b) População extremamente pobre*

Discriminação	População extremamente pobre			
	Município	%	Estado	%
Urbana	3.073	13,33	726.270	11,44
Rural	10.979	45,99	776.654	36,88
Total	14.052	32,92	1.502.924	17,78

Observações:

- *com rendimento domiciliar *per capita* mensal de até R\$ 70,00, com base nos dados do último recenseamento - IBGE - 2010.

Fontes:

- Instituto Brasileiro de Geografia e Estatística (IBGE);

- Instituto de Pesquisa e Estratégia Econômica do Ceará (IPECE - Perfil Básico Municipal -2016);

- Emprego e Renda -

a) Número de Empregos formais

Discriminação	Número de empregos formais					
	Município			Estado		
	Total	Masculino	Feminino	Total	Masculino	Feminino
Extrativa Mineral	-	-	-	3.357	3.050	307
Indústria de Transformação	27	13	14	247.716	154	93.669
Serviços industriais de Utilidade Pública	-	-	-	9.609	8.019	1.590
Construção Civil	250	247	3	84.265	77.760	6.505
Comércio	653	343	310	273.851	160.887	112.964
Serviços	155	77	78	490.382	272.998	217.384
Administração Pública	1.492	380	1.112	406.057	159.726	246.331
Agropecuária	1	-	1	27.522	24.211	3.311
Total de Atividades	2.578	1.060	1.518	1.542.759	860.698	682.061

Fontes:

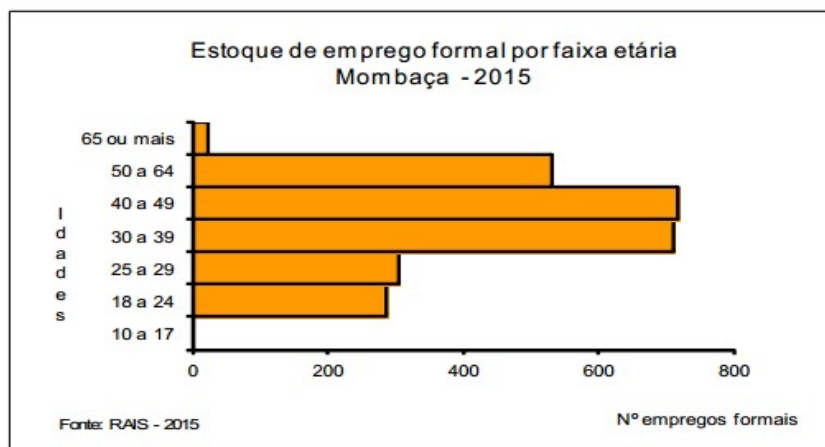
- Ministério do Trabalho (MTb - RAIS - 2015) - dados mais atuais disponíveis;
- Instituto de Pesquisa e Estratégia Econômica do Ceará (IPECE - Perfil Básico Municipal -2016);

b) Saldo de empregos formais

Discriminação	Saldo de empregos formais					
	Município			Estado		
	Admitidos	Desligados	Saldo	Admitidos	Desligados	Saldo
Extrativa Mineral	-	-	-	926	1.118	-192
Indústria de Transformação	-	6	-6	79.199	96.713	-17.514
Serviços industriais de Utilidade Pública	-	-	-	3.067	2.537	530
Construção Civil	10	15	-5	72.627	84.503	-11.876
Comércio	132	130	2	109.087	112.916	-3.829
Serviços	39	35	4	179.911	183.794	-3.883
Administração Pública	2	-	2	1.440	1.051	389
Agropecuária	1	2	-1	15.387	14.854	533
Total de Atividades	184	188	-4	461.644	497.486	-35.842

Fontes:

- Ministério do Trabalho (MTb - CAGED - 2015) - dados mais atuais disponíveis;
- Instituto de Pesquisa e Estratégia Econômica do Ceará (IPECE - Perfil Básico Municipal -2016);



- Indústria -

a) Quantidade de empresas industriais ativas

Discriminação	Empresas industriais		ativas	
	Município	%	Estado	%
Extrativa mineral	1	1,64	388	0,89
Construção Civil	6	9,84	2.978	6,85
Utilidade pública	-	-	323	0,74
Transformação	54	88,52	39.794	91,52
Total	61	100	43.483	100

Fontes:

- Secretaria da Fazenda do Ceará - 2015 - dados mais atuais disponíveis;
- Instituto de Pesquisa e Estratégia Econômica do Ceará (IPECE - Perfil Básico Municipal -2016);

- Comércio -

a) Quantidade de Estabelecimentos Comerciais

Discriminação	Estabelecimentos Comerciais			
	Município	%	Estado	%
Atacadista	4	0,57	3.845	2,08
Varejista	693	99,14	180.740	97,67
Reparação*	2	0,29	460	0,25
Total	699	100	185.045	100

Fontes:

- Secretaria da Fazenda do Ceará - 2015 - dados mais atuais disponíveis;
 - Instituto de Pesquisa e Estratégia Econômica do Ceará (IPECE - Perfil Básico Municipal -2016);
- Obs.:* reparação de veículos, de objetos pessoais e de uso doméstico;

5. INFRAESTRUTURA MUNICIPAL

- Saneamento Básico -

a) Abastecimento de Água

Discriminação	Abastecimento de água		
	Município	Estado	% sobre o total do Estado
Ligações reais	7.345	1.757.582	0,42
Ligações ativas	6.643	1.613.578	0,41
Volume produzido (m ²)	934.078	368.392.488	0,25
Taxa de cobertura d'água urbana (%)	96,69	92,06	-

Fontes:

- Companhia de Água e Esgoto do Ceará (CAGECE);
- Instituto de Pesquisa e Estratégia Econômica do Ceará (IPECE - Perfil Básico Municipal -2016);

b) Esgotamento Sanitário

Discriminação	Esgotamento Sanitário		
	Município	Estado	% sobre o total do Estado
Ligações reais	-	593.711	-
Ligações ativas	-	544.028	-
Taxa de cobertura d'água urbana (%)	-	38,24	-

Fontes:

- Companhia de Água e Esgoto do Ceará (CAGECE);
- Instituto de Pesquisa e Estratégia Econômica do Ceará (IPECE - Perfil Básico Municipal -2016);

c) Domicílios particulares permanentes segundo as formas de abastecimento de água

Formas de abastecimentos	Município				Estado			
	2000	%	2010	%	2000	%	2010	%
Ligada a rede geral	3.262	33,30	6.984	58,37	1.068.746	60,80	1.826.543	77,22
Poço ou nascente	3.219	32,86	1.098	9,18	360.737	20,52	221.161	9,35
Outra	3.315	33,84	3.883	32,45	328.405	18,68	317.565	13,43
Total	9.796	100,00	11.965	100,00	1.757.888	100,00	2.365.276	100,00

Fontes:

- Instituto Brasileiro de Geografia e Estatística (IBGE - último ano recenseado: 2010);
- Instituto de Pesquisa e Estratégia Econômica do Ceará (IPECE - Perfil Básico Municipal -2016);

d) Domicílios particulares permanentes segundo os tipos de esgotamento sanitário

Formas de abastecimentos	Município				Estado			
	2000	%	2010	%	2000	%	2010	%
Rede Geral ou Pluvial	1.066	10,88	3.145	26,28	376.884	21,44	774.873	32,76
Fossa Séptica	335	3,42	305	2,55	218.682	12,44	251.193	10,62
Outra	3.386	34,57	5.969	49,89	731.075	41,59	1.167.911	49,38
Não tinham banheiros	5.009	51,13	2.546	21,28	431.247	24,53	171.277	7,24
Total	9.796	100,00	11.965	100,00	1.757.888	100,00	2.365.276	100,00

Fontes:

- Instituto Brasileiro de Geografia e Estatística (IBGE - último ano recenseado: 2010);
- Instituto de Pesquisa e Estratégia Econômica do Ceará (IPECE - Perfil Básico Municipal -2016);

- Energia Elétrica e Coleta de Lixo -

a) Consumo e consumidores de energia elétrica

Classes de Consumo	Consumo (mwh)	Consumidores
Residencial	10.259	9.036
Industrial	64	14
Comercial	2.413	691
Rural	6.219	6.021
Público	2.817	162
Próprio	5	2
Total	21.776	15.926

Fontes:

- Companhia Energética do Ceará (COELCE - últimos dados coletados são de 2015);
- Instituto de Pesquisa e Estratégia Econômica do Ceará (IPECE - Perfil Básico Municipal -2016);

b) Domicílios particulares permanentes segundo Energia Elétrica e Lixo Coletado

Discriminação	Município				Estado			
	2000	%	2010	%	2000	%	2010	%
Com energia elétrica	6.963	71,08	11.786	98,50	1.568.648	89,23	2.340.224	98,94
Com lixo coletado	2.990	30,52	4.759	39,77	1.081.790	61,54	1.781.993	75,34
Total	9.796	100,00	11.965	100,00	1.757.888	100,00	2.365.276	100,00

Fontes:

- Instituto Brasileiro de Geografia e Estatística (IBGE - último ano recenseado: 2010);
- Instituto de Pesquisa e Estratégia Econômica do Ceará (IPECE - Perfil Básico Municipal -2016);

6. DADOS ECONÔMICOS E FINANCEIROS

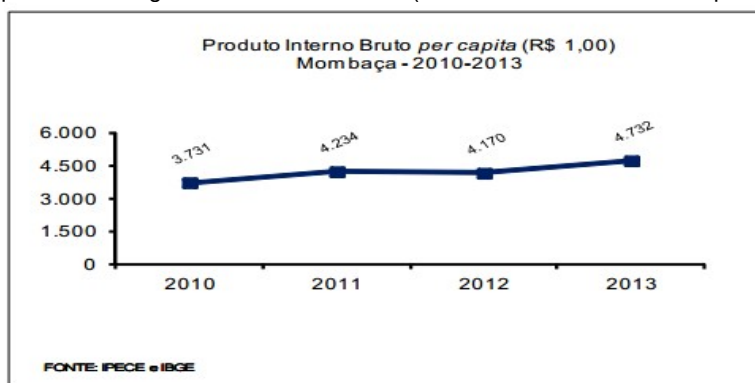
- Produto Interno Bruto Municipal-

a) Informações inerentes ao Produto Interno Bruto

Discriminação	Município	Estado
PIB a preços de mercado (R\$ mil)	205.817	108.796.325
PIB <i>per capita</i> (R\$ 1,00)	4.732	12.393
PIB - agropecuária	10,71	5,16
PIB - Indústria	4,05	20,46
PIB - Serviços	86,25	74,38

Fontes:

- Instituto Brasileiro de Geografia e Estatística (IBGE - último ano recenseado: 2010);
- Instituto de Pesquisa e Estratégia Econômica do Ceará (IPECE - Perfil Básico Municipal -2016);



- Finanças Públicas-

a) Receita Municipal

Discriminação	Receita Municipal	
	Valor corrente (R\$ mil)	% sobre a receita total
Receita Total	73.111.504,31	100,00
Receitas Correntes	70.398.309,49	96,28
Receita Tributária	2.249.429,66	3,08
Receita de contribuições	402.957,41	0,6
Receita patrimonial	422.619,29	0,58
Receita de serviços	17.203,75	0,02
Transferências correntes	66.697.831,28	91,23
Outras Receitas correntes	608.268,10	0,83
Receitas de Capital	2.713.194,82	3,72

Fonte:

- Tribunal de Contas dos Municípios (TCM) - dados de 2016.

b) Despesa Municipal

Discriminação	Despesa Municipal	
	Valor corrente (R\$ mil)	% sobre a despesa total
Total	71.350.058,06	100,00
Despesas Correntes	66.184.512,74	92,76
Pessoal e encargos sociais	35.682.417,37	50,01
Juros e encargos da dívida	-	-
Outras Despesas correntes	30.502.095,37	42,75
Despesas de Capital	5.165.545,32	7,24
Investimentos	4.718.553,08	6,62
Inversões Financeiras	-	-
Amortização da dívida	446.992,24	0,63

Fonte:

- Tribunal de Contas dos Municípios (TCM) - dados de 2016.

c) Receita Estadual arrecadada

Discriminação	Receita Estadual Arrecadada (R\$ 1,00)		
	Município	Estado	% sobre o Estado
Receita Total	4.498.025	10.659.337.092	0,04
Receita Tributária	4.498.025	10.622.541.986	0,04
ICMS	3.169.974	9.859.113.152	0,03
Outros	1.328.051	763.428.833	0,17
Demais Receitas	-	36.795.106	-

Fontes:

- Secretaria da Fazenda do Estado do Ceará - dados de 2015;

- Instituto de Pesquisa e Estratégia Econômica do Ceará (IPECE - Perfil Básico Municipal -2016);

d) Receita da União Arrecadada

Discriminação	Receita da União Arrecadada (R\$ 1,00)		
	Município	Estado	% sobre o Estado
Receita Total	4.512.183	11.828.717.683	0,04
Arrecadação IPI	-	413.427.461	-
Outros	4.512.183	11.415.290.222	0,04

Fontes:

- Secretaria Regional da Receita Federal - dados de 2015;

- Instituto de Pesquisa e Estratégia Econômica do Ceará (IPECE - Perfil Básico Municipal -2016);

7. INFORMAÇÕES ELEITORAIS

- Localização da Prefeitura Municipal -

Endereço	Telefone / site
Rua Anésia Castelo, 01 - Altos. Bairro: Centro - C.E.P.: 63.610-000	88 - 3583-1997 http://mombaca.ce.gov.br/

Fontes:

- Associação dos Municípios e Prefeitos do Estado do Ceará (APRECE);
- Sítio Eletrônico da Prefeitura de Mombaça: <http://mombaca.ce.gov.br/>

- Prefeito Eleito -

Nome	Partido
Ecildo Evangelista Filho (Mandato: 2017-2020)	PMDB

Fontes:

- Associação dos Municípios e Prefeitos do Estado do Ceará (APRECE);
- Sítio Eletrônico da Prefeitura de Mombaça: <http://mombaca.ce.gov.br/gabinete/prefeito>

- Localização da Câmara Municipal -

Endereço	E-mail / site
TV. Dr. José Ariosvaldo Costa, s/n. Bairro: Centro - C.E.P.: 63.610-000	camaramombaca@hotmail.com http://www.camaramombaca.ce.gov.br/

Fonte:

- Sítio Eletrônico da Câmara Municipal de Mombaça.

- Número de Eleitores -

Discriminação	Município	Estado	% sobre o total do Estado
Homens	16.450	2.991.782	0,55
Mulheres	17.675	3.328.331	0,53
Total*	34.155	6.324.780	0,54

Fontes:

- Tribunal Regional Eleitoral - CE
- Obs.: * total inclui eleitores sem informações do sexo.

8. METAS PARA CADA SETOR ADMINISTRATIVO

O processo de planejamento para a presente gestão cumpriu uma fase de definição da política de governo baseada em seu direcionamento estratégico, numa visão desenvolvimentista de curto, médio e longo prazo, voltada para o desafio compartilhado de uma gestão orientada para resultados, para a intersectorialidade de políticas e programas, cooperação e parcerias.

A definição dessa estratégia de governo está associada a mecanismos de monitoramento e avaliação, almejando para cada setor administrativo municipal as seguintes metas:

EIXO 01 - CRESCIMENTO ECONÔMICO

AGRICULTURA

- Projeto Terra Pronta, com a oferta de serviços de Aração de Terra de pequenos produtores agrícolas;
- Fortalecer o Programa de Aquisição de Alimentos;
- Aumentar a aquisição de Tanques de Resfriamento de Leite;
- Lutar pela Implantação de uma indústria de laticínios;
- Ampliar o Seguro Safra;
- Construção de Barragens Subterrâneas;
- Oferecer Apoio Técnico para o Cadastro Ambiental Rural - CAR;
- Projeto Leite Mel: a ideia é ofertar distribuição gratuita e diária de leite para crianças e idosos em estado de vulnerabilidade social com o objetivo de combater a desnutrição infantil e as doenças dos ossos;
- Implantar o Espaço Comercial do Produtor Rural e realizar periodicamente a Feira Agropecuária Regional;

INFRAESTRUTURA E OBRAS

- Construção do Matadouro Público;
- Reforma do Mercado Central;
- Iluminação e urbanização da Avenida Beira Rio até a Felicidade;
- Reforma de Espaços Públicos de Lazer (meta mínima de 06 praças);
- Implantar a Brinquedo Praça junto a Praça do Lions;
- Pavimentar 80 % das ruas que não tem calçamento;
- Buscar junto ao Governo Federal pela estrada asfáltica de Mombaça ao Distrito Boa Vista e de Mombaça para o Distrito Vicente;
- Zerar o déficit de cisternas no município;
- Realizar o saneamento básico da cidade;
- Realizar limpezas periódicas junto ao rio municipal, visando evitar o crescimento da poluição;
- Implantar o Serviço de acompanhamento e monitoramento da Iluminação Pública;
- Implantar o Projeto Trânsito Seguro investindo na melhoria da malha viária e nas sinalizações (pintura de faixa, implantação de semáforo, construção de lombadas e pintura de faixas de pedestres);
- Implantação do Programa Videomonitoramento de Segurança Pública;

EIXO 02 - DESENVOLVIMENTO SOCIAL

SAÚDE

- Reformar e ampliar o Hospital Municipal;
- Implantar o CAPS (Centro de Atenção Psicossocial);

- Implantar a Academia em Saúde;
- Criar o Centro de Referência da Mulher (Casa Rosa) com serviços especializados;
- Ampliar o Programa Saúde da Família com a construção de novas UBS;
- Implantar o Programa Mombaça Sorridente com atendimento e acompanhamento odontológico, educação em saúde bucal em parceria com o CEO e as Equipes de Saúde Bucal;
- Aquisição de uma Unidade Móvel Odontológico;
- Implantar o Centro Municipal de Análises Clínicas;
- Construção da Central de Dispensação de Medicamentos (Farmácia);
- Contratação de profissionais da saúde especializados (cardiologistas, pediatra, ginecologistas).

EDUCAÇÃO

- Atuar junto aos Governos Estadual e Federal para implantar uma Universidade no Município de Mombaça;
- Ofertar Transporte Universitário para estudantes das Universidades da Região;
- Implantar, gradativamente, a escola em tempo integral, criando para isso o Centro Educativo de Tempo Integral para o Ensino Fundamental II (6º ao 9º ano);
- Construir mais 03 novas escolas, todas no Padrão MEC;
- Construir 02 novos Centros de Educação Infantil - CEI;
- Oferecer educação em tempo integral nas novas creches dos Bairros São José, São Domingos, Castelo de Castro (Casas Populares) e Distrito de Cacimbas;
- Ampliar e fortalecer o "Programa Duas Merendas" por turno na Educação Básica;

- Continuar o Projeto de Reforma e Ampliação da Estrutura da Rede Escolar Municipal;
- Criar Olimpíada Municipal do Conhecimento (Português, Matemática, outros) ofertando premiação aos vencedores;
- Ofertar a distribuição gratuita anual do "Kit do Estudante" (Uniforme, bolsa, caderno e lápis) para os alunos da Educação Básica;

ASSISTÊNCIA SOCIAL

- Construção de 02 CRAS;
- Implantar "Cartão Esperança" (programa municipal de transferência de renda através do pagamento de água e luz de famílias em situação de vulnerabilidade social, Bolsa família municipal);
- Construção de 200 casas populares na zona urbana;
- Construção de 200 casas de habitação rural;
- Implantação de Casa de Apoio;
- Implantação do "Projeto Cozinha Comunitária";
- Criação de um "Centro de Acolhimento ao Idoso";
- Instituir o Departamento Municipal de Direitos Humanos;
- Ampliar o número de vagas do "Programa AABB Comunidade";
- Realizar Concurso Público para os profissionais da Política de Assistência Social (orientadores sociais, assistentes sociais, psicólogos, etc.);

JUVENTUDE, ESPORTE E CULTURA

- Criação de uma Agenda Anual de Cultura;
- Criação do Museu Municipal;

- Implantação de um Centro Cultural;
- Reformar e modernizar a Biblioteca Pública Municipal;
- Criar o Programa de Agentes de Cultura (oferecimento de bolsas a agentes formadores e multiplicadores das diversas expressões artísticas e culturais nas comunidades);
- Implantação de Editais Culturais, com a transferência de recursos para incentivar a promoção e fruição cultural, criação e circulação de produtos culturais em diversas linguagens (teatro, dança, música, exposições, etc.);
- Realizar o Festival de Mombaça de Arte e Cultura - FEMAC;
- Construção de 06 Novas Quadras Cobertas;
- Implantar o Projeto “Ginástica na Praça” com oferta de atividades físicas, aeróbicas e atividades sistematizadas;
- Realizar o Campeonato Esportivo Feminino com diversas modalidades: voleibol, futsal, futebol, handebol e basquete;
- Reestruturação das seleções municipal de Voleibol, handebol e basquete;
- Continuar os investimentos nas olimpíadas Escolares do Município, fortalecendo as práticas esportivas;
- Apoiar e fortalecer as diversas práticas culturais e esportivas existentes no município: Circuito de Vaquejada, Circuito de Skate, Capoeira, Festival de Voleiros, outros.

EIXO 03 - GOVERNANÇA E GESTÃO

DIREÇÃO PÚBLICA NO GERAL

(GABINETE DO PREFEITO, FINANÇAS E ADMINISTRAÇÃO)

- Construção do Centro Administrativo Municipal;

- Implantação do Centro de Apoio ao Empreendedor que ofertará serviços de assessoria em gestão de pequenas empresas, intensificando a formalização e capacitação dos empreendedores individuais, bem como o banco de dados, informações e estatísticas econômicas do município;
- Realizar o Programa Governo Itinerante. Neste o Prefeito Municipal e o secretariado irão para os bairros e distritos, fazendo deles sede do governo municipal por um dia, visando aproximar as políticas públicas da comunidade;
- Implantação do Projeto Capacita Servidor, com a oferta de capacitação técnica e o aperfeiçoamento continuado em diversas áreas;
- Modernizar o arquivo público;
- Implantação do Plano de Cargos, Carreiras e Remuneração da Administração;

9. ESTIMATIVA DA RECEITA

MUNICÍPIO DE MOMBAÇA
PPA - 2018-2021
ESTIMATIVA DA RECEITA

	ANÁLISE DE TENDÊNCIA				
	2018	2019	2020	2021	2021
	PREFEITURA	PREFEITURA	PREFEITURA	PREFEITURA	TOTAL
RECEITAS CORRENTES	81.083.004,92	87.444.954,26	94.891.202,43	95.054.544,49	358.473.706,09
RECEITA TRIBUTÁRIA	2.560.900,80	2.775.772,86	3.024.692,42	3.518.786,49	11.880.152,57
Impostos	2.454.880,00	2.651.270,40	2.889.884,74	3.335.549,87	11.331.585,01
Taxas	106.020,80	124.502,46	134.807,69	183.236,62	548.567,56
Contribuições de Melhorias	0,00	0,00	0,00	0,00	0,00
RECEITA DE CONTRIBUIÇÕES	957.600,00	1.070.663,83	1.149.838,76	1.218.829,08	4.396.931,67
Contribuições Sociais					0,00
Contribuições Econômicas	957.600,00	1.070.663,83	1.149.838,76	1.218.829,08	4.396.931,67
RECEITA PATRIMONAL	483.268,86	521.930,36	568.904,10	329.181,28	1.903.284,60
Aplicações Financeiras	483.268,86	521.930,36	568.904,10	329.181,28	1.903.284,60
Outras Receitas Patrimoniais	0,00	0,00	0,00	0,00	0,00
RECEITA DE SERVIÇOS	95.553,79	103.198,10	112.485,92	119.235,08	0,00
TRANSFERÊNCIAS CORRENTES	83.901.084,24	90.442.024,09	98.176.093,37	97.621.239,32	370.140.441,02
Transferências da União	46.722.916,99	50.303.393,74	54.446.627,81	51.335.142,06	202.808.080,59
Transferências dos Estados	7.269.000,86	7.838.230,65	8.524.129,87	9.062.249,14	32.693.610,51
Transferências Multigovernamentais	29.859.166,40	32.247.899,71	35.150.210,69	37.163.848,12	134.421.124,92
Transferências de Convênios - Saúde	0,00	0,00	0,00	0,00	0,00
Transferências de Convênios - Educação	0,00	0,00	0,00	0,00	0,00
Transferências de Convênios - Outros	50.000,00	52.500,00	55.125,00	60.000,00	217.625,00
OUTRAS RECEITAS CORRENTES	205.426,29	221.860,40	241.827,83	256.435,93	925.550,46
Multa e Juros de Mora (Rec. Tributos e DAT)	2.606,26	2.814,76	3.068,09	3.344,22	11.833,32
Outras Multas	180,94	195,42	213,01	232,18	821,54
Indenizações e Restituições	166.375,09	179.685,10	195.856,76	207.608,17	749.525,12
Receita da Dívida Ativa Tributária	26.192,51	28.287,92	30.833,83	32.683,86	117.998,11
Receita da Dívida Ativa de Outros Tributos	71,48	77,20	84,15	89,20	322,04
Receita da Dívida Ativa não Tributária	0,00	0,00	0,00	0,00	0,00
Receitas Diversas	10.000,00	10.800,00	11.772,00	12.478,32	45.050,32
DEDUÇÕES DA RECEITA CORRENTE	7.120.829,06	7.690.495,39	8.382.639,97	8.009.162,69	31.203.127,11
					0,00
RECEITAS DE CAPITAL	14.606.420,10	13.909.869,00	13.245.596,00	13.520.000,00	55.281.885,10
OPERAÇÕES DE CRÉDITO	2.144.170,00	1.398.500,00	634.227,00	0,00	4.176.897,00
ALIENAÇÃO DE BENS	11.369,00	11.369,00	11.369,00	20.000,00	54.107,00
TRANSFERÊNCIAS DE CAPITAL	12.450.881,10	12.500.000,00	12.600.000,00	13.500.000,00	51.050.881,10
Transferências de Convênios - Saúde	299.970,00	500.000,00	600.000,00	500.000,00	1.899.970,00
Transferências de Convênios - Educação	2.225.496,00	2.000.000,00	2.000.000,00	2.000.000,00	8.225.496,00
Transferências de Convênios - Outros	9.925.415,10	10.000.000,00	10.000.000,00	11.000.000,00	40.925.415,10
OUTRAS RECEITAS DE CAPITAL	0,00	0,00	0,00	0,00	0,00
RECEITAS INTRA-ORÇAMENTÁRIAS	0,00	0,00	0,00	0,00	0,00
RECEITAS DE CONTRIBUIÇÃO INTRA-ORÇAMENT.					0,00
TOTAL DA RECEITA	95.689.425,02	101.354.823,26	108.136.798,43	108.574.544,49	413.755.591,19

10. ANEXOS¹

¹ Cada anexo disporá de folha de rosto nomeando o documento apensado.

ÓRGÃO: 01 - Câmara Municipal de Mombaça
 UNIDADE ORÇAMENTÁRIA: 01.01 - Câmara Municipal de Mombaca

Função: 01 - Legislativa

Subfunção: 031 - Ação Legislativa

Programa: 0001 - Gestão Legislativa

Desenvolvimento das atividades do Poder Legislativo, oferecendo apoio logístico e financeiro ao desenvolvimento das ações legislativas e controle externo do Poder Executivo.

Indicador	Índice mais recente	Índice final do PPA
Não se aplica	0	0
Prédio ampliado/reformado	01	01

Ação.....: 0001 - Manutenção das Atividades da Câmara Municipal
 Descrição: Manter às atividades da Câmara Municipal.

Unidade de medida: -

Região	Quant. 2018	Quant. 2019 a 2021	Quant. total
Município	1	3	4
Quantidade por ano...	1	3	4
Valor por ano.....	2.644.896,10	10.747.716,60	13.392.612,70

Totais.....: Quantidade	4	valor	13.392.612,70
Fonte de recursos: Tesouro Municipal	13.392.612,70		
Convênios.....	0,00		
Outras fontes....	0,00		

Ação.....: 0002 - Ampliação e Reforma da Câmara Municipal
 Descrição: Ampliar e reformar o prédio da Câmara Municipal.

Unidade de medida: Prédio(s) ampliado(s)

Região	Quant. 2018	Quant. 2019 a 2021	Quant. total
Município	1	3	4
Quantidade por ano...	1	3	4
Valor por ano.....	10.000,00	60.000,00	70.000,00

Totais.....: Quantidade	4	valor	70.000,00
Fonte de recursos: Tesouro Municipal	70.000,00		
Convênios.....	0,00		
Outras fontes....	0,00		

ÓRGÃO: 01 - Câmara Municipal de Mombaça
UNIDADE ORÇAMENTÁRIA: 01.01 - Camara Municipal de Mombaca

TOTAL DO PROGRAMA:	Valor 2018 2.654.896,10	Valor 2019 a 2021 10.807.716,60	Valor total 13.462.612,70
--------------------	----------------------------	------------------------------------	------------------------------

TOTAL DA UNIDADE ORÇAMENTÁRIA:	Valor 2018 2.654.896,10	Valor 2019 a 2021 10.807.716,60	Valor total 13.462.612,70
--------------------------------	----------------------------	------------------------------------	------------------------------

ÓRGÃO: 02 - Gabinete do Prefeito
UNIDADE ORÇAMENTÁRIA: 02.01 - Gabinete do Prefeito

Função: 04 - Administração

Subfunção: 122 - Administração Geral

Programa: 0002 - Coordenação Superior

Ação.....: 0003 - Manutenção das Atividades do Gabinete do Prefeito
Descrição: Manter às atividades do Gabinete do Prefeito

Unidade de medida: -

Região	Quant. 2018	Quant. 2019 a 2021	Quant. total
Município	1	3	4
Quantidade por ano...	1	3	4
Valor por ano.....	1.042.579,00	3.437.704,00	4.480.283,00
<hr/>			
Totais.....: Quantidade	4	valor	4.480.283,00
Fonte de recursos: Tesouro Municipal		4.480.283,00	
Convênios.....		0,00	
Outras fontes....		0,00	

Ação.....: 0004 - Manutenção das Atividades do Gabinete da Vice-Prefeita
Descrição: Manter às atividades do Gabinete do Vice Prefeita.

Unidade de medida: -

Região	Quant. 2018	Quant. 2019 a 2021	Quant. total
Município	1	3	4
Quantidade por ano...	1	3	4
Valor por ano.....	255.030,00	845.629,00	1.100.659,00
<hr/>			
Totais.....: Quantidade	4	valor	1.100.659,00
Fonte de recursos: Tesouro Municipal		1.100.659,00	
Convênios.....		0,00	
Outras fontes....		0,00	

Ação.....: 0005 - Realização de Parcerias com Organizações da Sociedade Civil
Descrição: Realizar parcerias com organização da sociedade civil.

Unidade de medida: -

ÓRGÃO: 02 - Gabinete do Prefeito
 UNIDADE ORÇAMENTÁRIA: 02.01 - Gabinete do Prefeito

Região Município	Quant. 2018		Quant. 2019 a 2021	Quant. total
	1		3	4
Quantidade por ano...	1		3	4
Valor por ano.....	10.000,00		33.746,00	43.746,00
Totais.....: Quantidade 4 valor 43.746,00				
Fonte de recursos: Tesouro Municipal 43.746,00				
Convênios..... 0,00				
Outras fontes.... 0,00				

Ação.....: 0006 - Manutenção das Atividades da Procuradoria Geral do Município
 Descrição: Manter as atividades da Procuradoria Geral do Município.

Unidade de medida: -

Região Município	Quant. 2018		Quant. 2019 a 2021	Quant. total
	1		3	4
Quantidade por ano...	1		3	4
Valor por ano.....	175.700,00		592.921,00	768.621,00
Totais.....: Quantidade 4 valor 768.621,00				
Fonte de recursos: Tesouro Municipal 768.621,00				
Convênios..... 0,00				
Outras fontes.... 0,00				

Ação.....: 0007 - Manutenção das Atividades da Comissão Permanente de Licitação
 Descrição: Manter as atividades da comissão permanente de licitação.

Unidade de medida: -

Região Município	Quant. 2018		Quant. 2019 a 2021	Quant. total
	1		3	4
Quantidade por ano...	1		3	4
Valor por ano.....	141.100,00		476.158,00	617.258,00
Totais.....: Quantidade 4 valor 617.258,00				
Fonte de recursos: Tesouro Municipal 617.258,00				
Convênios..... 0,00				
Outras fontes.... 0,00				

Ação.....: 0008 - Convênios de Cooperação Técnica com Entidades Públicas e Privadas
 Descrição: Realizar convênios de cooperação técnica com entidades públicas e privadas, objetivando assegurar o conhecimento e orientação necessários à participação nas lutas por melhorias

ÓRGÃO: 02 - Gabinete do Prefeito
 UNIDADE ORÇAMENTÁRIA: 02.01 - Gabinete do Prefeito

para o Município, seja através de incremento dos recursos, seja pela adoção de novas práticas de gestão (CNM, APRECE, Associação de Vice Prefeitos, dentre outras).

Unidade de medida: -

Região Município	Quant. 2018	Quant. 2019 a 2021	Quant. total
	1	3	4
Quantidade por ano...	1	3	4
Valor por ano.....	174.030,00	587.285,00	761.315,00

Totais.....: Quantidade	4	valor	761.315,00
Fonte de recursos: Tesouro Municipal		761.315,00	
Convênios.....		0,00	
Outras fontes....		0,00	

Ação.....: 0010 - Realização do Programa Governo Itinerante
 Descrição: Realizar o Programa Governo Itinerante.

Unidade de medida: -

Região Município	Quant. 2018	Quant. 2019 a 2021	Quant. total
	1	3	4
Quantidade por ano...	1	3	4
Valor por ano.....	10.000,00	30.000,00	40.000,00

Totais.....: Quantidade	4	valor	40.000,00
Fonte de recursos: Tesouro Municipal		40.000,00	
Convênios.....		0,00	
Outras fontes....		0,00	

TOTAL DO PROGRAMA:	valor 2018	valor 2019 a 2021	valor total
	1.808.439,00	6.003.443,00	7.811.882,00

Programa: 0003 - Segurança Cidadã

Indicador	Índice mais recente	Índice final do PPA
Convênios firmados	02	08

Ação.....: 0011 - Apoio às Ações de Segurança Pública e ao Poder Judiciário
 Descrição: Apoiar as ações de Segurança Pública e o Poder Judiciário, mediante a realização de convênios.

Unidade de medida: Convênio(s) Executad

Região Município	Quant. 2018	Quant. 2019 a 2021	Quant. total
	2	6	8

ÓRGÃO: 02 - Gabinete do Prefeito
 UNIDADE ORÇAMENTÁRIA: 02.01 - Gabinete do Prefeito

Quantidade por ano...	2		6	8
Valor por ano.....	28.000,00		94.489,00	122.489,00
<hr/>				
Totais.....: Quantidade	8	valor	122.489,00	
Fonte de recursos: Tesouro Municipal		122.489,00		
Convênios.....		0,00		
Outras fontes....		0,00		
<hr/>				
TOTAL DO PROGRAMA:	Valor 2018		Valor 2019 a 2021	Valor total
	28.000,00		94.489,00	122.489,00

Subfunção: 131 - Comunicação Social

Programa: 0002 - Coordenação Superior

Ação.....: 0009 - Divulgação Oficial e Promoção Municipal
 Descrição: Divulgar ações da administração nos meios de comunicação, produzir informativos, promover a transparência dos atos públicos, inclusive os oficiais.

Unidade de medida: -

Região	Quant. 2018		Quant. 2019 a 2021	Quant. total
Município	1		3	4
Quantidade por ano...	1		3	4
Valor por ano.....	57.500,00		194.040,00	251.540,00
<hr/>				
Totais.....: Quantidade	4	valor	251.540,00	
Fonte de recursos: Tesouro Municipal		251.540,00		
Convênios.....		0,00		
Outras fontes....		0,00		
<hr/>				
TOTAL DO PROGRAMA:	Valor 2018		Valor 2019 a 2021	Valor total
	57.500,00		194.040,00	251.540,00

TOTAL DA UNIDADE ORÇAMENTÁRIA:	Valor 2018		Valor 2019 a 2021	Valor total
	1.893.939,00		6.291.972,00	8.185.911,00

ÓRGÃO: 04 - Secretaria de Finanças
 UNIDADE ORÇAMENTARIA: 04.01 - Secretaria de Finanças

Função: 04 - Administração

Subfunção: 122 - Administração Geral

Programa: 0004 - Gestão Administrativa

Ação.....: 0012 - Manutenção das Atividades da Secretaria de Finanças
 Descrição: Manter às atividades da Secretaria de Finanças.

Unidade de medida: -

Região Município	Quant. 2018	Quant. 2019 a 2021	Quant. total
	1	3	4
Quantidade por ano...	1	3	4
Valor por ano.....	739.365,00	2.455.072,00	3.194.437,00
Totais.....: Quantidade 4 valor 3.194.437,00			
Fonte de recursos: Tesouro Municipal 3.194.437,00			
Convênios..... 0,00			
Outras fontes.... 0,00			

Ação.....: 0022 - Modernização da Administração Tributária
 Descrição: Realizar ações de modernização tributária e da gestão de setores sociais básicos com recursos do PMAT.

Unidade de medida: -

Região Município	Quant. 2018	Quant. 2019 a 2021	Quant. total
	1	3	4
Quantidade por ano...	1	3	4
Valor por ano.....	207.500,00	33.746,00	241.246,00
Totais.....: Quantidade 4 valor 241.246,00			
Fonte de recursos: Tesouro Municipal 2.400,00			
Convênios..... 0,00			
Outras fontes.... 238.846,00			

TOTAL DO PROGRAMA:	Valor 2018	Valor 2019 a 2021	Valor total
	946.865,00	2.488.818,00	3.435.683,00

ÓRGÃO: 04 - Secretaria de Finanças
 UNIDADE ORÇAMENTARIA: 04.01 - Secretaria de Finanças

Função: 28 - Encargos Especiais

Subfunção: 843 - Serviço da Dívida Interna

Programa: 0099 - Encargos Gerais do Município

Ação.....: 0173 - Gerenciamento da Dívida do Município
 Descrição: Gerenciar a Dívida do Município com o INSS Receita Federal(PASEP) e outros.

Unidade de medida: -

Região	Quant. 2018	Quant. 2019 a 2021	Quant. total
Município	1	3	4
Quantidade por ano...	1	3	4
Valor por ano.....	912.563,00	3.542.609,00	4.455.172,00
Totais.....: Quantidade	4	valor	4.455.172,00
Fonte de recursos: Tesouro Municipal	4.455.172,00		
Convênios.....	0,00		
Outras fontes....	0,00		

TOTAL DO PROGRAMA:	Valor 2018	Valor 2019 a 2021	Valor total
	912.563,00	3.542.609,00	4.455.172,00

Subfunção: 846 - Outros Encargos Especiais

Programa: 0099 - Encargos Gerais do Município

Ação.....: 0174 - Cumprimento de Sentenças Judiciais
 Descrição: Cumprir sentenças judiciais e dividas de pequeno valor, na forma determinada pelo Poder Judiciário.

Unidade de medida: -

Região	Quant. 2018	Quant. 2019 a 2021	Quant. total
Município	1	3	4
Quantidade por ano...	1	3	4

ÓRGÃO: 04 - Secretaria de Finanças
 UNIDADE ORÇAMENTARIA: 04.01 - Secretaria de Finanças

Valor por ano.....	125.200,00		422.502,00	547.702,00
Totais.....: Quantidade	4	valor	547.702,00	
Fonte de recursos: Tesouro Municipal			547.702,00	
Convênios.....			0,00	
Outras fontes....			0,00	

Ação.....: 0175 - Contribuição para Formação do PASEP
 Descrição: Contribuir com a União repassando 1% da receita municipal para formação do patrimônio do servidor público - PASEP.

Unidade de medida: -

Região	Quant. 2018	Quant. 2019 a 2021	Quant. total
Município	1	3	4
Quantidade por ano...	1	3	4
Valor por ano.....	299.364,00	995.238,00	1.294.602,00

Totais.....: Quantidade	4	valor	1.294.602,00
Fonte de recursos: Tesouro Municipal			1.294.602,00
Convênios.....			0,00
Outras fontes....			0,00

TOTAL DO PROGRAMA:	valor 2018	valor 2019 a 2021	valor total
	424.564,00	1.417.740,00	1.842.304,00

Função: 99 - Reserva de Contingência

Subfunção: 999 - Reserva de Contingência

Programa: 9999 - Reserva de Contingência
 Reserva de Contingência.

Ação.....: 0176 - Reserva de Contingência
 Descrição: Viabilizar a cobertura de passivos contingentes e demais riscos e eventos fiscais imprevistos, na forma prevista na Lei Complementar Nº 101/2000, na Lei de Diretrizes Orçamentárias e na Portaria Nº. 163, da Secretaria do Tesouro Nacional.

Unidade de medida: -

Região	Quant. 2018	Quant. 2019 a 2021	Quant. total
Município	1	3	4

ÓRGÃO: 04 - Secretaria de Finanças
 UNIDADE ORÇAMENTARIA: 04.01 - Secretaria de Finanças

Quantidade por ano...	1			
Valor por ano.....	162.166,00		547.248,00	709.414,00
<hr/>				
Totais.....: Quantidade	4	valor	709.414,00	
Fonte de recursos: Tesouro Municipal		709.414,00		
Convênios.....		0,00		
Outras fontes....		0,00		
<hr/>				
TOTAL DO PROGRAMA:	Valor 2018		Valor 2019 a 2021	Valor total
	162.166,00		547.248,00	709.414,00
<hr/>				
TOTAL DA UNIDADE ORÇAMENTÁRIA:	Valor 2018		Valor 2019 a 2021	Valor total
	2.446.158,00		7.996.415,00	10.442.573,00

ÓRGÃO: 05 - Secretaria de Administração
 UNIDADE ORÇAMENTÁRIA: 05.01 - Secretaria de Administração

Função: 04 - Administração

Subfunção: 122 - Administração Geral

Programa: 0004 - Gestão Administrativa

Indicador	índice mais recente	índice final do PPA
Não se Aplica	0	0
Concursos público	01	01
Prédio adequado e equipado	00	01

Ação.....: 0013 - Manutenção das Atividades da Secretaria de Administração
 Descrição: Manter às atividades da Secretaria de Administração.

Unidade de medida: -

Região	Quant. 2018	Quant. 2019 a 2021	Quant. total
Município	1	3	4
Quantidade por ano...	1	3	4
Valor por ano.....	1.361.797,00	4.436.854,00	5.798.651,00

Totais.....: Quantidade	4	valor	5.798.651,00
Fonte de recursos: Tesouro Municipal		5.798.651,00	
Convênios.....		0,00	
Outras fontes....		0,00	

Ação.....: 0024 - Realização do Concurso Público
 Descrição: Realizar concurso público.

Unidade de medida: -

Região	Quant. 2018	Quant. 2019 a 2021	Quant. total
Município	1	3	4
Quantidade por ano...	1	3	4
Valor por ano.....	20.000,00	67.492,00	87.492,00

Totais.....: Quantidade	4	valor	87.492,00
Fonte de recursos: Tesouro Municipal		87.492,00	
Convênios.....		0,00	
Outras fontes....		0,00	

Ação.....: 0026 - Ampliação, Adequação e Equipamento de Prédio para o Centro Administrativo

ÓRGÃO: 05 - Secretaria de Administração
 UNIDADE ORÇAMENTÁRIA: 05.01 - Secretaria de Administração

Descrição: Ampliar e adequar e equipar prédio para o Centro Administrativo.

Unidade de medida: Prédio Adequado Refo

Região	Quant. 2018	Quant. 2019 a 2021	Quant. total
Município	1	3	4
Quantidade por ano...	1	3	4
Valor por ano.....	385.000,00	462.172,00	847.172,00

Totais.....: Quantidade	4	valor	847.172,00
Fonte de recursos: Tesouro Municipal		84.700,00	
Convênios.....		0,00	
Outras fontes....		762.472,00	

Ação.....: 0027 - Modernização da Administração Municipal

Descrição: Modernizar o arquivo público, reestruturar, organizar e orientar o setor de patrimônio do município, com recursos do PMAT.

Unidade de medida: -

Região	Quant. 2018	Quant. 2019 a 2021	Quant. total
Município	1	3	4
Quantidade por ano...	1	3	4
Valor por ano.....	1.607.770,00	1.705.113,00	3.312.883,00

Totais.....: Quantidade	4	valor	3.312.883,00
Fonte de recursos: Tesouro Municipal		165.600,00	
Convênios.....		0,00	
Outras fontes....		3.147.283,00	

TOTAL DO PROGRAMA:	valor 2018	valor 2019 a 2021	valor total
	3.374.567,00	6.671.631,00	10.046.198,00

Programa: 0005 - Valorização e Capacitação do Servidor

Ação.....: 0025 - Implantação do Plano de Cargos, Carreiras e Remuneração da Administração

Descrição: Implantar o Plano de Cargos, Carreiras e Remuneração da administração.

Unidade de medida: -

Região	Quant. 2018	Quant. 2019 a 2021	Quant. total
Município	1	3	4
Quantidade por ano...	1	3	4

ÓRGÃO: 05 - Secretaria de Administração			
UNIDADE ORÇAMENTÁRIA: 05.01 - Secretaria de Administração			
Valor por ano.....	10.000,00	33.746,00	43.746,00
Totais.....:	Quantidade 4	valor 43.746,00	43.746,00
Fonte de recursos:	Tesouro Municipal	43.746,00	
	Convênios.....	0,00	
	Outras fontes....	0,00	
TOTAL DO PROGRAMA:	Valor 2018 10.000,00	Valor 2019 a 2021 33.746,00	Valor total 43.746,00
Subfunção: 128 - Formação de Recursos Humanos			
Programa: 0005 - Valorização e Capacitação do Servidor			
Indicador		Índice mais recente	Índice final do PPA
% servidores capacitados		50%	80%
Ação.....: 0023 - Implantação do Projeto Capacita Servidor da Administração			
Descrição: Ofertar capacitação técnica e o aperfeiçoamento continuado dos servidores da secretaria de administração.			
Unidade de medida: -			
Região	Quant. 2018	Quant. 2019 a 2021	Quant. total
Município	50	30	80
Quantidade por ano...	50	30	80
Valor por ano.....	1.500,00	5.062,00	6.562,00
Totais.....:	Quantidade 80	valor 6.562,00	
Fonte de recursos:	Tesouro Municipal	6.562,00	
	Convênios.....	0,00	
	Outras fontes....	0,00	
TOTAL DO PROGRAMA:	Valor 2018 1.500,00	Valor 2019 a 2021 5.062,00	Valor total 6.562,00
TOTAL DA UNIDADE ORÇAMENTÁRIA:	Valor 2018 3.386.067,00	Valor 2019 a 2021 6.710.439,00	Valor total 10.096.506,00

ÓRGÃO: 06 - Secretaria de Agricultura e Des. Rural
UNIDADE ORÇAMENTARIA: 06.01 - Secretaria de Agricultura e Des. Rural

Função: 18 - Gestão Ambiental

Subfunção: 542 - Controle Ambiental

Programa: 0006 - Desenvolvimento Rural Sustentável

Ação.....: 0040 - Apoio Técnico para Cadastro Ambiental Rural -CAR
Descrição: Apoiar técnicos para o cadastro ambiental rural - CAR.

Unidade de medida: -

Região	Quant. 2018	Quant. 2019 a 2021	Quant. total
Município	1	3	4
Quantidade por ano...	1	3	4
Valor por ano.....	1.000,00	3.000,00	4.000,00
Totais.....: Quantidade	4	valor	4.000,00
Fonte de recursos: Tesouro Municipal		4.000,00	
Convênios.....		0,00	
Outras fontes....		0,00	

TOTAL DO PROGRAMA:	Valor 2018	Valor 2019 a 2021	Valor total
	1.000,00	3.000,00	4.000,00

Função: 20 - Agricultura

Subfunção: 122 - Administração Geral

Programa: 0004 - Gestão Administrativa

Ação.....: 0014 - Manutenção das Atividades da Secretaria de Agricultura e Desenvolvimento Rural
Descrição: Manter às Atividades da Secretaria de Agricultura e Desenvolvimento Rural.

Unidade de medida: -

Região	Quant. 2018	Quant. 2019 a 2021	Quant. total
Município	1	3	4

ÓRGÃO: 06 - Secretaria de Agricultura e Des. Rural
 UNIDADE ORÇAMENTARIA: 06.01 - Secretaria de Agricultura e Des. Rural

Quantidade por ano...	1		3	4
Valor por ano.....	849.019,00		2.825.112,00	3.674.131,00
<hr/>				
Totais.....: Quantidade	4	valor	3.674.131,00	
Fonte de recursos: Tesouro Municipal		3.674.131,00		
Convênios.....		0,00		
Outras fontes....		0,00		
<hr/>				
TOTAL DO PROGRAMA:	Valor 2018		Valor 2019 a 2021	Valor total
	849.019,00		2.825.112,00	3.674.131,00

Subfunção: 606 - Extensão Rural

Programa: 0006 - Desenvolvimento Rural Sustentável

Indicador	índice mais recente	índice final do PPA
Equipamento adquirido	01	01
Barragens construídas	02	05
% Agricultores atendidos	60%	75%

Ação.....: 0029 - Aquisição de Máquinas e Implementos Agrícolas
 Descrição: Aquisição de maquinas agricolas para o desenvolvimento das atividades rurais - em parceria com União.

Unidade de medida: Equipamento(s)Adquir

Região	Quant. 2018		Quant. 2019 a 2021	Quant. total
Município	1		3	4
Quantidade por ano...	1		3	4
Valor por ano.....	1.000,00		3.485,00	4.485,00
<hr/>				
Totais.....: Quantidade	4	valor	4.485,00	
Fonte de recursos: Tesouro Municipal		4.485,00		
Convênios.....		0,00		
Outras fontes....		0,00		

Ação.....: 0030 - Apoio a Agricultura Familiar
 Descrição: Apoiar as atividades desenvolvidas pelo produtor familiar, de forma a integrá-lo à cadeia de agronegócios, proporcionando-lhe aumento de renda e agregando valor ao produto e à propriedade, mediante a modernização do sistema produtivo, valorização do produtor rural e a profissionalização dos produtores familiares.

Unidade de medida: -

ÓRGÃO: 06 - Secretaria de Agricultura e Des. Rural
 UNIDADE ORÇAMENTARIA: 06.01 - Secretaria de Agricultura e Des. Rural

Região Município	Quant. 2018		Quant. 2019 a 2021	Quant. total
	1		3	4
Quantidade por ano...	1		3	4
Valor por ano.....	10.000,00		33.746,00	43.746,00
Totais.....: Quantidade				
	4	valor	43.746,00	
Fonte de recursos: Tesouro Municipal				
			0,00	
			0,00	

Ação.....: 0036 - Construção de Barragens Subterrâneas
 Descrição: Construção de barragens subterrâneas para atender aos produtores rurais.

Unidade de medida: Unidade

Região Município	Quant. 2018		Quant. 2019 a 2021	Quant. total
	2		3	5
Quantidade por ano...	2		3	5
Valor por ano.....	15.000,00		50.619,00	65.619,00
Totais.....: Quantidade				
	5	valor	65.619,00	
Fonte de recursos: Tesouro Municipal				
			0,00	
			0,00	

Ação.....: 0039 - Realização do Projeto Terra Pronta
 Descrição: Ofertar serviços de aração de terra de pequenos produtores agrícolas.

Unidade de medida: %

Região Município	Quant. 2018		Quant. 2019 a 2021	Quant. total
	60		15	75
Quantidade por ano...	60		15	75
Valor por ano.....	300.000,00		1.002.385,00	1.302.385,00
Totais.....: Quantidade				
	75	valor	1.302.385,00	
Fonte de recursos: Tesouro Municipal				
			0,00	
			0,00	

TOTAL DO PROGRAMA:	valor 2018	valor 2019 a 2021	valor total
	326.000,00	1.090.235,00	1.416.235,00

ÓRGÃO: 06 - Secretaria de Agricultura e Des. Rural
 UNIDADE ORÇAMENTARIA: 06.01 - Secretaria de Agricultura e Des. Rural

Subfunção: 608 - Promoção da Produção Agropecuária

Programa: 0006 - Desenvolvimento Rural Sustentável

Indicador	Índice mais recente	Índice final do PPA
Agricultores apoiados	100	140
Feiras apoiadas	04	16

Ação.....: 0028 - Incentivo e Apoio ao Produtor Agropecuário
 Descrição: Incentivar e apoiar o produtor agropecuário com a distribuição de sementes, mudas, implementos agrícolas; fornecer assistência técnica, vacinação dos animais, e outras ações para garantir a permanência do homem no campo.

Unidade de medida: Agricultores Assisti

Região Município	Quant. 2018	Quant. 2019 a 2021	Quant. total
	100	40	140
Quantidade por ano...	100	40	140
Valor por ano.....	20.000,00	67.492,00	87.492,00
Totais.....: Quantidade	140	valor	87.492,00
Fonte de recursos: Tesouro Municipal		87.492,00	
Convênios.....		0,00	
Outras fontes....		0,00	

Ação.....: 0031 - Fortalecer o Programa de Aquisição de Alimentos da Agricultura Familiar
 Descrição: Adquirir alimentos da agricultura familiar para atendimento das demandas de suplementação alimentar de programas sociais locais.

Unidade de medida: %

Região Município	Quant. 2018	Quant. 2019 a 2021	Quant. total
	50	30	80
Quantidade por ano...	50	30	80
Valor por ano.....	1.000,00	3.375,00	4.375,00
Totais.....: Quantidade	80	valor	4.375,00
Fonte de recursos: Tesouro Municipal		4.375,00	
Convênios.....		0,00	
Outras fontes....		0,00	

Ação.....: 0032 - Realização de Parcerias com Organizações da Sociedade Civil

ÓRGÃO: 06 - Secretaria de Agricultura e Des. Rural
 UNIDADE ORÇAMENTARIA: 06.01 - Secretaria de Agricultura e Des. Rural

Descrição: Realizar parcerias com organizações da sociedade civil através de convênios e/ou termos de parcerias de acordo com a lei 13.019/2014.

Unidade de medida: -

Região	Quant. 2018	Quant. 2019 a 2021	Quant. total
Município	1	3	4
Quantidade por ano...	1	3	4
Valor por ano.....	5.000,00	16.873,00	21.873,00

Totais.....: Quantidade	4	valor	21.873,00
Fonte de recursos: Tesouro Municipal		21.873,00	
Convênios.....		0,00	
Outras fontes....		0,00	

Ação.....: 0033 - Concessão do Programa Garantia-Safra
 Descrição: Firmar convênio com o Governo Federal/Estadual, objetivando garantir a safra dos pequenos produtores rurais.

Unidade de medida: -

Região	Quant. 2018	Quant. 2019 a 2021	Quant. total
Município	1	3	4
Quantidade por ano...	1	3	4
Valor por ano.....	250.000,00	809.908,00	1.059.908,00

Totais.....: Quantidade	4	valor	1.059.908,00
Fonte de recursos: Tesouro Municipal		1.059.908,00	
Convênios.....		0,00	
Outras fontes....		0,00	

Ação.....: 0034 - Aquisição e Instalação de Tanques de Resfriamento de Leite
 Descrição: Adquirir e instalar tanques de resfriamento de leite em parceria com União.

Unidade de medida: Unidade

Região	Quant. 2018	Quant. 2019 a 2021	Quant. total
Município	1	3	4
Quantidade por ano...	1	3	4
Valor por ano.....	2.000,00	6.749,00	8.749,00

Totais.....: Quantidade	4	valor	8.749,00
Fonte de recursos: Tesouro Municipal		8.749,00	
Convênios.....		0,00	
Outras fontes....		0,00	

ÓRGÃO: 06 - Secretaria de Agricultura e Des. Rural
 UNIDADE ORÇAMENTARIA: 06.01 - Secretaria de Agricultura e Des. Rural

Ação.....: 0035 - Implantação de Indústria de Laticínios
 Descrição: Implantar industria de laticínios em parceria com Governo Federal.

Unidade de medida: Unidade

Região	Quant. 2018	Quant. 2019 a 2021	Quant. total
Município	1	3	4
Quantidade por ano...	1	3	4
Valor por ano.....	10.000,00	33.746,00	43.746,00
<hr/>			
Totais.....: Quantidade	4	valor	43.746,00
Fonte de recursos: Tesouro Municipal		43.746,00	
Convênios.....		0,00	
Outras fontes....		0,00	

Ação.....: 0037 - Implantação de Espaço Comercial do Produtor Rural
 Descrição: Implantar espaço comercial do produtor rural.

Unidade de medida: -

Região	Quant. 2018	Quant. 2019 a 2021	Quant. total
Município	1	3	4
Quantidade por ano...	1	3	4
Valor por ano.....	9.000,00	30.746,00	39.746,00
<hr/>			
Totais.....: Quantidade	4	valor	39.746,00
Fonte de recursos: Tesouro Municipal		39.746,00	
Convênios.....		0,00	
Outras fontes....		0,00	

Ação.....: 0038 - Realização de Feira Agropecuária Regional
 Descrição: Apoiar produtores rurais a realizar periodicamente feira agropecuária regional.

Unidade de medida: Feira(s) Apoiada(s)

Região	Quant. 2018	Quant. 2019 a 2021	Quant. total
Município	4	12	16
Quantidade por ano...	4	12	16
Valor por ano.....	10.000,00	33.746,00	43.746,00
<hr/>			
Totais.....: Quantidade	16	valor	43.746,00
Fonte de recursos: Tesouro Municipal		43.746,00	
Convênios.....		0,00	
Outras fontes....		0,00	

ÓRGÃO: 06 - Secretaria de Agricultura e Des. Rural
UNIDADE ORÇAMENTÁRIA: 06.01 - Secretaria de Agricultura e Des. Rural

TOTAL DO PROGRAMA:	Valor 2018 307.000,00	Valor 2019 a 2021 1.002.635,00	Valor total 1.309.635,00
--------------------	--------------------------	-----------------------------------	-----------------------------

TOTAL DA UNIDADE ORÇAMENTÁRIA:	Valor 2018 1.483.019,00	Valor 2019 a 2021 4.920.982,00	Valor total 6.404.001,00
--------------------------------	----------------------------	-----------------------------------	-----------------------------

ÓRGÃO: 07 - Secretaria de Infraestrutura
 UNIDADE ORÇAMENTÁRIA: 07.01 - Secretaria de Infraestrutura

Função: 04 - Administração

Subfunção: 122 - Administração Geral

Programa: 0003 - Segurança Cidadã

Indicador		Índice mais recente	Índice final do PPA
% Programa implantado		10%	50%
Ação.....: 0084 - Manutenção da Guarda Municipal			
Descrição: Manter as atividades da Guarda Municipal e desenvolver políticas de proteção dos bens, serviços e instalações municipais.			
Unidade de medida: -			
Região	Quant. 2018	Quant. 2019 a 2021	Quant. total
Município	1	3	4
Quantidade por ano...	1	3	4
Valor por ano.....	509.849,00	1.700.544,00	2.210.393,00
Totais.....: Quantidade 4 valor 2.210.393,00			
Fonte de recursos: Tesouro Municipal 2.210.393,00			
Convênios..... 0,00			
Outras fontes.... 0,00			

Ação.....: 0096 - Implantação do Programa Videomonitoramento de Segurança Pública
 Descrição: Implantar o Programa Videomonitoramento de Segurança Pública na sede do município.

Unidade de medida: %			
Região	Quant. 2018	Quant. 2019 a 2021	Quant. total
Município	10	40	50
Quantidade por ano...	10	40	50
Valor por ano.....	10.000,00	33.746,00	43.746,00
Totais.....: Quantidade 50 valor 43.746,00			
Fonte de recursos: Tesouro Municipal 43.746,00			
Convênios..... 0,00			
Outras fontes.... 0,00			

TOTAL DO PROGRAMA:	valor 2018	valor 2019 a 2021	valor total
	519.849,00	1.734.290,00	2.254.139,00

ÓRGÃO: 07 - Secretaria de Infraestrutura
 UNIDADE ORÇAMENTÁRIA: 07.01 - Secretaria de Infraestrutura

Função: 15 - Urbanismo

Subfunção: 122 - Administração Geral

Programa: 0004 - Gestão Administrativa

Ação.....: 0015 - Manutenção das Atividades da Secretaria de Infraestrutura
 Descrição: Manter às atividades da Secretaria de Infraestrutura.

Unidade de medida: -

Região Município	Quant. 2018	Quant. 2019 a 2021	Quant. total
	1	3	4
Quantidade por ano...	1	3	4
Valor por ano.....	1.319.974,00	4.374.404,00	5.694.378,00

Totais.....: Quantidade	4	valor	5.694.378,00
Fonte de recursos: Tesouro Municipal		5.694.378,00	
Convênios.....		0,00	
Outras fontes....		0,00	

TOTAL DO PROGRAMA:	Valor 2018	Valor 2019 a 2021	Valor total
	1.319.974,00	4.374.404,00	5.694.378,00

Subfunção: 451 - Infra Estrutura Urbana

Programa: 0017 - Gestão Eficiente dos Serviços Urbanos

Indicador	Índice mais recente	Índice final do PPA
% Calçamento recuperado	60%	90%

Ação.....: 0090 - Arborização e Conservação de Ruas e Avenidas
 Descrição: Promover o embelezamento da cidade e incentivar ações de proteção ambiental; zelar pela conservação das ruas e avenidas da cidade.

Unidade de medida: -

Região Município	Quant. 2018	Quant. 2019 a 2021	Quant. total
	1	3	4

ÓRGÃO: 07 - Secretaria de Infraestrutura
 UNIDADE ORÇAMENTÁRIA: 07.01 - Secretaria de Infraestrutura

Quantidade por ano...	1			3	4
Valor por ano.....	2.000,00			6.749,00	8.749,00
<hr/>					
Totais.....: Quantidade	4	valor	8.749,00		
Fonte de recursos: Tesouro Municipal			8.749,00		
Convênios.....			0,00		
Outras fontes....			0,00		

Ação.....: 0091 - Recuperação e Conservação de Calçamento
 Descrição: Recupera e conservar calçamentos na Sede do Município.

Unidade de medida: %

Região	Quant. 2018		Quant. 2019 a 2021	Quant. total
Município	50		40	90
Quantidade por ano...	50		40	90
Valor por ano.....	120.000,00		404.954,00	524.954,00
<hr/>				
Totais.....: Quantidade	90	valor	524.954,00	
Fonte de recursos: Tesouro Municipal			524.954,00	
Convênios.....			0,00	
Outras fontes....			0,00	

Ação.....: 0092 - Manutenção e Conservação de Equipamentos Urbanos
 Descrição: Executar ações para a manutenção e conservação de equipamentos urbanos (matadouro, mercado e feiras livres etc.).

Unidade de medida: -

Região	Quant. 2018		Quant. 2019 a 2021	Quant. total
Município	1		3	4
Quantidade por ano...	1		3	4
Valor por ano.....	35.000,00		118.111,00	153.111,00
<hr/>				
Totais.....: Quantidade	4	valor	153.111,00	
Fonte de recursos: Tesouro Municipal			153.111,00	
Convênios.....			0,00	
Outras fontes....			0,00	

TOTAL DO PROGRAMA:	Valor 2018		Valor 2019 a 2021	Valor total
	157.000,00		529.814,00	686.814,00

Programa: 0019 - Estruturação e Requalificação Urbana

ÓRGÃO: 07 - Secretaria de Infraestrutura
 UNIDADE ORÇAMENTÁRIA: 07.01 - Secretaria de Infraestrutura

Ação.....: 0100 - Conclusão de Praça e Urbanização em Ruas na Sede do Município
 Descrição: Conclusão de Praça Pública e Urbanização em Ruas na Sede do Município

Unidade de medida: -

Região	Quant. 2018	Quant. 2019 a 2021	Quant. total
Município	1	3	4
Quantidade por ano...	1	3	4
Valor por ano.....	1.000,00	3.375,00	4.375,00
<hr/>			
Totais.....: Quantidade	4	valor	4.375,00
Fonte de recursos: Tesouro Municipal		4.375,00	
Convênios.....		0,00	
Outras fontes....		0,00	
<hr/>			
TOTAL DO PROGRAMA:	Valor 2018	Valor 2019 a 2021	Valor total
	1.000,00	3.375,00	4.375,00

Subfunção: 452 - Serviços Urbanos

Programa: 0017 - Gestão Eficiente dos Serviços Urbanos

Indicador	Índice mais recente	Índice final do PPA
% Cidade Limpa	80%	95%

Ação.....: 0093 - Manutenção dos Serviços de Limpeza Pública
 Descrição: Realizar os serviços de limpeza de ruas, passeios e avenidas, a coleta, o transporte e a deposição final dos resíduos

Unidade de medida: %

Região	Quant. 2018	Quant. 2019 a 2021	Quant. total
Município	80	15	95
Quantidade por ano...	80	15	95
Valor por ano.....	3.480.000,00	11.603.664,00	15.083.664,00
<hr/>			
Totais.....: Quantidade	95	valor	15.083.664,00
Fonte de recursos: Tesouro Municipal		15.083.664,00	
Convênios.....		0,00	
Outras fontes....		0,00	

Ação.....: 0094 - Manutenção dos Serviços de Iluminação Pública

ÓRGÃO: 07 - Secretaria de Infraestrutura
 UNIDADE ORÇAMENTÁRIA: 07.01 - Secretaria de Infraestrutura

Descrição: Manter, acompanhar e monitorar os serviços de iluminação pública no município.

Unidade de medida: %

Região	Quant. 2018	Quant. 2019 a 2021	Quant. total
Município	70	20	90
Quantidade por ano...	70	20	90
Valor por ano.....	900.000,00	2.987.154,00	3.887.154,00

Totais.....: Quantidade	90	valor	3.887.154,00
Fonte de recursos: Tesouro Municipal		0,00	
Convênios.....		0,00	
Outras fontes....	3.887.154,00		

TOTAL DO PROGRAMA:	valor 2018	valor 2019 a 2021	valor total
	4.380.000,00	14.590.818,00	18.970.818,00

Função: 18 - Gestão Ambiental

Subfunção: 452 - Serviços Urbanos

Programa: 0018 - Gestão do Meio Ambiente

Ação.....: 0097 - Transferência para Consórcio Intermunicipal de Resíduos Sólidos.
 Descrição: Participação do Município no rateio das despesas do Consórcio Intermunicipal de Resíduos Sólidos.

Unidade de medida: -

Região	Quant. 2018	Quant. 2019 a 2021	Quant. total
Município	1	3	4
Quantidade por ano...	1	3	4
Valor por ano.....	16.800,00	56.693,00	73.493,00

Totais.....: Quantidade	4	valor	73.493,00
Fonte de recursos: Tesouro Municipal		73.493,00	
Convênios.....		0,00	
Outras fontes....		0,00	

TOTAL DO PROGRAMA:	valor 2018	valor 2019 a 2021	valor total
	16.800,00	56.693,00	73.493,00

ÓRGÃO: 07 - Secretaria de Infraestrutura
 UNIDADE ORÇAMENTÁRIA: 07.01 - Secretaria de Infraestrutura

Subfunção: 541 - Preservação e Conservação Ambiental

Programa: 0018 - Gestão do Meio Ambiente

Indicador Índice mais recente Índice final do PPA
 % Cooperativas impantadas 0 25%

Ação.....: 0098 - Implantação de Cooperativas Recicláveis
 Descrição: Incentivar e apoiar iniciativas de coleta seletiva de resíduos sólidos reaproveitáveis e recicláveis (lixo seco), objetivando a geração de emprego e renda e a preservação do meio ambiente.

Unidade de medida: %

Região	Quant. 2018	Quant. 2019 a 2021	Quant. total
Município	1	24	25
Quantidade por ano...	1	24	25
Valor por ano.....	6.000,00	20.248,00	26.248,00

Totais.....: Quantidade	25	valor	26.248,00
Fonte de recursos: Tesouro Municipal		26.248,00	
Convênios.....		0,00	
Outras fontes....		0,00	

Ação.....: 0099 - Elaboração do Plano de Resíduos Sólidos
 Descrição: Estabelecer um planejamento das ações de saneamento no município, atendendo aos princípios da Política Nacional de Saneamento Básico, como também da Política Nacional de Resíduos Sólidos com vistas à melhoria da salubridade ambiental, à proteção dos recursos hídricos e à promoção da saúde pública.

Unidade de medida: Plano

Região	Quant. 2018	Quant. 2019 a 2021	Quant. total
Município	1	3	4
Quantidade por ano...	1	3	4
Valor por ano.....	1.000,00	3.375,00	4.375,00

Totais.....: Quantidade	4	valor	4.375,00
Fonte de recursos: Tesouro Municipal		4.375,00	
Convênios.....		0,00	
Outras fontes....		0,00	

TOTAL DO PROGRAMA:	valor 2018	valor 2019 a 2021	valor total
	7.000,00	23.623,00	30.623,00

ÓRGÃO: 07 - Secretaria de Infraestrutura
 UNIDADE ORÇAMENTÁRIA: 07.01 - Secretaria de Infraestrutura

Região Município	Quant. 2018 2		Quant. 2019 a 2021 6	Quant. total 8
Quantidade por ano...	2		6	8
Valor por ano.....	14.400,00		48.594,00	62.994,00
<hr/>				
Totais.....: Quantidade	8	valor	62.994,00	
Fonte de recursos: Tesouro Municipal		62.994,00		
Convênios.....		0,00		
Outras fontes....		0,00		
<hr/>				
TOTAL DO PROGRAMA:	Valor 2018 14.400,00		Valor 2019 a 2021 48.594,00	Valor total 62.994,00

Subfunção: 782 - Transporte Rodoviário

Programa: 0015 - Trânsito Seguro

Indicador % Trânsito sinalizado	Índice mais recente 40%	Índice final do PPA 65%
------------------------------------	----------------------------	----------------------------

Ação.....: 0085 - Manutenção do Departamento Municipal de Trânsito - DEMUTRAN
 Descrição: Desenvolver políticas de segurança urbana, a fiscalização do trânsito, a proteção dos bens, serviços e instalações municipais; planejar e implementar políticas públicas de prevenção e controle da violência no trânsito; orientar e gerenciar as prioridades de policiamento, controle e fiscalização do trânsito; manter outras ações inerentes ao Departamento Municipal de Trânsito - DEMUTRAN.

Unidade de medida: -

Região Município	Quant. 2018 1		Quant. 2019 a 2021 3	Quant. total 4
Quantidade por ano...	1		3	4
Valor por ano.....	500.250,00		1.658.152,00	2.158.402,00
<hr/>				
Totais.....: Quantidade	4	valor	2.158.402,00	
Fonte de recursos: Tesouro Municipal		2.158.402,00		
Convênios.....		0,00		
Outras fontes....		0,00		

Ação.....: 0086 - Implantação e Manutenção da Sinalização do Trânsito e de Redutores de Velocidade
 Descrição: Melhorar a sinalização do trânsito com: pintura de faixas, implantação de semáforo,

ÓRGÃO: 07 - Secretaria de Infraestrutura
 UNIDADE ORÇAMENTÁRIA: 07.01 - Secretaria de Infraestrutura

construção de lombadas, instalar redutores de velocidades.

Unidade de medida: %

Região	Quant. 2018	Quant. 2019 a 2021	Quant. total
Município	40	25	65
Quantidade por ano...	40	25	65
Valor por ano.....	40.000,00	134.985,00	174.985,00
Totais.....: Quantidade 65 valor 174.985,00			
Fonte de recursos: Tesouro Municipal 174.985,00			
Convênios..... 0,00			
Outras fontes.... 0,00			

Ação.....: 0087 - Manutenção de Estradas Vicinais
 Descrição: Manter as estradas vicinais.

Unidade de medida: -

Região	Quant. 2018	Quant. 2019 a 2021	Quant. total
Município	1	3	4
Quantidade por ano...	1	3	4
Valor por ano.....	895.000,00	2.970.281,00	3.865.281,00
Totais.....: Quantidade 4 valor 3.865.281,00			
Fonte de recursos: Tesouro Municipal 3.865.281,00			
Convênios..... 0,00			
Outras fontes.... 0,00			

TOTAL DO PROGRAMA:	valor 2018	valor 2019 a 2021	valor total
	1.435.250,00	4.763.418,00	6.198.668,00

Programa: 0017 - Gestão Eficiente dos Serviços Urbanos

Ação.....: 0095 - Manutenção e Conservação da Rodoviária
 Descrição: Manter o prédio público conservado e agradável para os usuários do transporte municipal e intermunicipal.

Unidade de medida: -

Região	Quant. 2018	Quant. 2019 a 2021	Quant. total
Município	1	3	4
Quantidade por ano...	1	3	4

ÓRGÃO: 07 - Secretaria de Infraestrutura			
UNIDADE ORÇAMENTÁRIA: 07.01 - Secretaria de Infraestrutura			
Valor por ano.....	4.000,00	13.498,00	17.498,00
Totais.....: Quantidade	4	valor	17.498,00
Fonte de recursos: Tesouro Municipal		17.498,00	
Convênios.....		0,00	
Outras fontes....		0,00	
TOTAL DO PROGRAMA:	valor 2018 4.000,00	valor 2019 a 2021 13.498,00	valor total 17.498,00
TOTAL DA UNIDADE ORÇAMENTÁRIA:	valor 2018 7.865.273,00	valor 2019 a 2021 26.172.273,00	valor total 34.037.546,00

ÓRGÃO: 08 - Secret. de Esporte, Juventude e Cultura
UNIDADE ORÇAMENTÁRIA: 08.01 - Secret. de Esporte, Juventude e Cultura

Função: 13 - Cultura

Subfunção: 391 - Patrimonio Hist Artístico e Arqueológico

Programa: 0007 - Desenvolvimento Cultural

Ação.....: 0042 - Criação do Museu Municipal
Descrição: Criar o Museu Municipal.

Unidade de medida: -

Região	Quant. 2018	Quant. 2019 a 2021	Quant. total
Município	1	3	4

Quantidade por ano...	1	3	4
Valor por ano.....	5.000,00	270.873,00	275.873,00

Totais.....: Quantidade	4	valor	275.873,00
Fonte de recursos: Tesouro Municipal		5.500,00	
Convênios.....		270.373,00	
Outras fontes....		0,00	

TOTAL DO PROGRAMA:	Valor 2018	Valor 2019 a 2021	Valor total
	5.000,00	270.873,00	275.873,00

Subfunção: 392 - Difusão Cultural

Programa: 0007 - Desenvolvimento Cultural

Indicador	Índice mais recente	Índice final do PPA
Eventos realizados	02	08
Centro cultural implantado	00	01
Biblioteca modernizada	01	01

Ação.....: 0041 - Apoio e Fortalecimento de Eventos Culturais
Descrição: Apoiar e fortalecer as práticas culturais existentes no município: Circuito de Vaquejada, Capoeira, Festival de Violeiros e outros.

Unidade de medida: Evento

ÓRGÃO: 08 - Secret. de Esporte, Juventude e Cultura
 UNIDADE ORÇAMENTÁRIA: 08.01 - Secret. de Esporte, Juventude e Cultura

Região Município	Quant. 2018		Quant. 2019 a 2021	Quant. total
	2		6	8
Quantidade por ano...	2		6	8
Valor por ano.....	17.000,00		94.830,00	111.830,00
Totais.....: Quantidade 8 valor 111.830,00				
Fonte de recursos: Tesouro Municipal 111.830,00				
Convênios..... 0,00				
Outras fontes.... 0,00				

Ação.....: 0043 - Implantação do Centro Cultural
 Descrição: Implantar o Centro cultural municipal.

Unidade de medida: -

Região Município	Quant. 2018		Quant. 2019 a 2021	Quant. total
	1		3	4
Quantidade por ano...	1		3	4
Valor por ano.....	10.000,00		533.746,00	543.746,00
Totais.....: Quantidade 4 valor 543.746,00				
Fonte de recursos: Tesouro Municipal 54.400,00				
Convênios..... 0,00				
Outras fontes.... 489.346,00				

Ação.....: 0044 - Reforma e Modernização da Biblioteca Pública Municipal
 Descrição: Reformar e modernizar a biblioteca pública municipal.

Unidade de medida: -

Região Município	Quant. 2018		Quant. 2019 a 2021	Quant. total
	1		3	4
Quantidade por ano...	1		3	4
Valor por ano.....	10.000,00		33.746,00	43.746,00
Totais.....: Quantidade 4 valor 43.746,00				
Fonte de recursos: Tesouro Municipal 43.746,00				
Convênios..... 0,00				
Outras fontes.... 0,00				

Ação.....: 0045 - Apoio ao Programa de Agentes de Cultura
 Descrição: Apoiar o Programa de Agentes da Cultura, oferecendo bolsas a agentes formadores e multiplicadores das diversas expressões artísticas e culturais nas comunidades.

ÓRGÃO: 08 - Secret. de Esporte, Juventude e Cultura
 UNIDADE ORÇAMENTÁRIA: 08.01 - Secret. de Esporte, Juventude e Cultura

Unidade de medida: -

Região	Quant. 2018	Quant. 2019 a 2021	Quant. total
Município	1	3	4
Quantidade por ano...	1	3	4
Valor por ano.....	5.000,00	16.873,00	21.873,00
<hr/>			
Totais.....: Quantidade	4	valor	21.873,00
Fonte de recursos: Tesouro Municipal		21.873,00	
Convênios.....		0,00	
Outras fontes....		0,00	

Ação.....: 0047 - Realização do Festival de Mombaça de Arte e Cultura - FEMAC
 Descrição: Realizar o festival de Mombaça de arte e cultura - FEMAC.

Unidade de medida: -

Região	Quant. 2018	Quant. 2019 a 2021	Quant. total
Município	1	3	4
Quantidade por ano...	1	3	4
Valor por ano.....	4.000,00	13.873,00	17.873,00
<hr/>			
Totais.....: Quantidade	4	valor	17.873,00
Fonte de recursos: Tesouro Municipal		17.873,00	
Convênios.....		0,00	
Outras fontes....		0,00	

Ação.....: 0048 - Criação de Agenda Anual de Cultura
 Descrição: Criar agenda anual de cultura.

Unidade de medida: -

Região	Quant. 2018	Quant. 2019 a 2021	Quant. total
Município	1	3	4
Quantidade por ano...	1	3	4
Valor por ano.....	1.000,00	3.000,00	4.000,00
<hr/>			
Totais.....: Quantidade	4	valor	4.000,00
Fonte de recursos: Tesouro Municipal		4.000,00	
Convênios.....		0,00	
Outras fontes....		0,00	

Ação.....: 0053 - Realização de Eventos Culturais e de Tradição Popular

ÓRGÃO: 08 - Secret. de Esporte, Juventude e Cultura
 UNIDADE ORÇAMENTÁRIA: 08.01 - Secret. de Esporte, Juventude e Cultura

Descrição: Realizar eventos culturais e de tradição popular (Festa do Mel Fest Mel; Carnaval, Semana do Município, Festival Junino) e outras de acordo com calendário de eventos municipais.

Unidade de medida: -

Região Município	Quant. 2018	Quant. 2019 a 2021	Quant. total
	2	6	8
Quantidade por ano...	2	6	8
Valor por ano.....	200.000,00	600.000,00	800.000,00

Totais.....: Quantidade	8	valor	800.000,00
Fonte de recursos: Tesouro Municipal		720.000,00	
Convênios.....		80.000,00	
Outras fontes....		0,00	

Ação.....: 0059 - Manutenção de Atividades e Espaços Culturais

Descrição: Manter às instalações e atividades dos equipamentos culturais,fixos e itinerantes.

Unidade de medida: -

Região Município	Quant. 2018	Quant. 2019 a 2021	Quant. total
	1	3	4
Quantidade por ano...	1	3	4
Valor por ano.....	8.000,00	30.793,00	38.793,00

Totais.....: Quantidade	4	valor	38.793,00
Fonte de recursos: Tesouro Municipal		38.793,00	
Convênios.....		0,00	
Outras fontes....		0,00	

TOTAL DO PROGRAMA:	valor 2018	valor 2019 a 2021	valor total
	255.000,00	1.326.861,00	1.581.861,00

Função: 14 - Direito da Cidadania

Subfunção: 422 - Direitos Individuais, Coletivos e Difuso

Programa: 0009 - Gestão das Políticas Públicas para a Juventude

Ação.....: 0060 - Realização da Conferência Municipal da Juventude

ÓRGÃO: 08 - Secret. de Esporte, Juventude e Cultura
 UNIDADE ORÇAMENTÁRIA: 08.01 - Secret. de Esporte, Juventude e Cultura

Descrição: Realizar Conferência Municipal da Juventude, visando o desenvolvimento e a participação da comunidade jovem do município.

Unidade de medida: -

Região Município	Quant. 2018	Quant. 2019 a 2021	Quant. total
	1	3	4
Quantidade por ano...	1	3	4
Valor por ano.....	300,00	1.012,00	1.312,00

Totais.....: Quantidade	4	valor	1.312,00
Fonte de recursos: Tesouro Municipal		1.312,00	
Convênios.....		0,00	
Outras fontes....		0,00	

Ação.....: 0061 - Implantação e Manutenção da Casa da Juventude
 Descrição: Implantar e manter, em parceria com o Governo Federal, a Casa da Juventude, criando um espaço de referência à juventude e realizando ações de promoção de políticas públicas em parceria com os grupos de jovens do Município.

Unidade de medida: -

Região Município	Quant. 2018	Quant. 2019 a 2021	Quant. total
	1	3	4
Quantidade por ano...	1	3	4
Valor por ano.....	25.000,00	84.365,00	109.365,00

Totais.....: Quantidade	4	valor	109.365,00
Fonte de recursos: Tesouro Municipal		109.365,00	
Convênios.....		0,00	
Outras fontes....		0,00	

TOTAL DO PROGRAMA:	Valor 2018	Valor 2019 a 2021	Valor total
	25.300,00	85.377,00	110.677,00

Função: 27 - Desporto e Lazer

Subfunção: 122 - Administração Geral

Programa: 0004 - Gestão Administrativa

Ação.....: 0016 - Manutenção das Atividades da Secretaria de Esporte, Juventude e Cultura

ÓRGÃO: 08 - Secret. de Esporte, Juventude e Cultura
 UNIDADE ORÇAMENTÁRIA: 08.01 - Secret. de Esporte, Juventude e Cultura

Descrição: Manter as atividades da Secretaria de Esporte, Juventude e Cultura.

Unidade de medida: -

Região Município	Quant. 2018	Quant. 2019 a 2021	Quant. total
	1	3	4
Quantidade por ano...	1	3	4
Valor por ano.....	399.597,00	1.318.486,00	1.718.083,00
Totais.....: Quantidade 4 valor 1.718.083,00			
Fonte de recursos: Tesouro Municipal 1.718.083,00			
Convênios..... 0,00			
Outras fontes.... 0,00			

TOTAL DO PROGRAMA:	valor 2018	valor 2019 a 2021	valor total
	399.597,00	1.318.486,00	1.718.083,00

Subfunção: 811 - Desporto de Rendimento

Programa: 0008 - Esporte e Lazer para Todos

Indicador	Índice mais recente	Índice final do PPA
Eventos apoiados	01	04

Ação.....: 0051 - Apoio ao Esporte Profissional
 Descrição: Apoiar o esporte profissional, reestruturando seleções e apoiando campeonatos de diversas modalidades.

Unidade de medida: -

Região Município	Quant. 2018	Quant. 2019 a 2021	Quant. total
	1	3	4
Quantidade por ano...	1	3	4
Valor por ano.....	20.000,00	60.000,00	80.000,00
Totais.....: Quantidade 4 valor 80.000,00			
Fonte de recursos: Tesouro Municipal 80.000,00			
Convênios..... 0,00			
Outras fontes.... 0,00			

Ação.....: 0052 - Realização de Percerias com Organizações da Sociedade Civil
 Descrição: Realizar parcerias com organizações da sociedade civil na área do esporte.

ÓRGÃO: 08 - Secret. de Esporte, Juventude e Cultura
 UNIDADE ORÇAMENTÁRIA: 08.01 - Secret. de Esporte, Juventude e Cultura

Unidade de medida: -

Região	Quant. 2018	Quant. 2019 a 2021	Quant. total
Município	1	3	4
Quantidade por ano...	1	3	4
Valor por ano.....	423.600,00	1.409.487,00	1.833.087,00
Totais.....: Quantidade 4 valor 1.833.087,00			
Fonte de recursos: Tesouro Municipal 1.833.087,00			
Convênios..... 0,00			
Outras fontes.... 0,00			

Ação.....: 0056 - Construção, Ampliação e Reforma de Estádios
 Descrição: Construir, ampliar e/ou reformar estádios municipais.

Unidade de medida: -

Região	Quant. 2018	Quant. 2019 a 2021	Quant. total
Município	1	3	4
Quantidade por ano...	1	3	4
Valor por ano.....	2.000,00	468.118,00	470.118,00
Totais.....: Quantidade 4 valor 470.118,00			
Fonte de recursos: Tesouro Municipal 470.118,00			
Convênios..... 0,00			
Outras fontes.... 0,00			

TOTAL DO PROGRAMA:	Valor 2018	Valor 2019 a 2021	Valor total
	445.600,00	1.937.605,00	2.383.205,00

Subfunção: 812 - Desporto Comunitário

Programa: 0008 - Esporte e Lazer para Todos

Indicador	Índice mais recente	Índice final do PPA
Quadras Construídas	01	06

Ação.....: 0049 - Realização da Conferência Municipal do Esporte
 Descrição: Realizar conferência municipal do Esporte para discussão e apresentação de assuntos de interesse da área; promover a interação/confraternização entre os atletas do Município.

Unidade de medida: Conferência

ÓRGÃO: 08 - Secret. de Esporte, Juventude e Cultura
UNIDADE ORÇAMENTÁRIA: 08.01 - Secret. de Esporte, Juventude e Cultura

Região	Quant. 2018	Quant. 2019 a 2021	Quant. total
Município	1	3	4
Quantidade por ano...	1	3	4
Valor por ano.....	300,00	1.012,00	1.312,00
Totais.....: Quantidade 4 valor 1.312,00			
Fonte de recursos: Tesouro Municipal 1.312,00			
Convênios..... 0,00			
Outras fontes.... 0,00			

Ação.....: 0054 - Apoio ao Esporte Amador
Descrição: Apoiar o esporte amador; promover o esporte do Município, diretamente ou em parceria com entidades esportivas; viabilizar condições de participação em campeonatos em diversas modalidades do esporte, reestruturar seleções de voleibol, handebol e basquete.

Unidade de medida: -

Região	Quant. 2018	Quant. 2019 a 2021	Quant. total
Município	1	3	4
Quantidade por ano...	1	3	4
Valor por ano.....	11.320,00	38.200,00	49.520,00
Totais.....: Quantidade 4 valor 49.520,00			
Fonte de recursos: Tesouro Municipal 49.520,00			
Convênios..... 0,00			
Outras fontes.... 0,00			

Ação.....: 0055 - Construção e Reformas de Quadras Poliesportivas
Descrição: Construir e reformar quadras poliesportivas.

Unidade de medida: Quadra

Região	Quant. 2018	Quant. 2019 a 2021	Quant. total
Município	1	5	6
Quantidade por ano...	1	5	6
Valor por ano.....	11.000,00	2.037.121,00	2.048.121,00
Totais.....: Quantidade 6 valor 2.048.121,00			
Fonte de recursos: Tesouro Municipal 102.400,00			
Convênios..... 1.945.721,00			
Outras fontes.... 0,00			

Ação.....: 0057 - Construção, Ampliação e Reforma de Ginásio

ÓRGÃO: 08 - Secret. de Esporte, Juventude e Cultura
 UNIDADE ORÇAMENTÁRIA: 08.01 - Secret. de Esporte, Juventude e Cultura

Descrição: Construir, ampliar e reformar Ginásio do Município.

Unidade de medida: -

Região	Quant. 2018	Quant. 2019 a 2021	Quant. total
Município	1	3	4
Quantidade por ano...	1	3	4
Valor por ano.....	10.000,00	280.000,00	290.000,00
Totais.....: Quantidade 4 valor 290.000,00			
Fonte de recursos: Tesouro Municipal 14.500,00			
Convênios..... 275.500,00			
Outras fontes.... 0,00			

TOTAL DO PROGRAMA:	Valor 2018	Valor 2019 a 2021	Valor total
	32.620,00	2.356.333,00	2.388.953,00

Subfunção: 813 - Lazer

Programa: 0008 - Esporte e Lazer para Todos

Ação.....: 0050 - Apoio e Fortalecimento de Práticas Esportivas
 Descrição: Apoiar e fortalecer as diversas práticas esportivas existentes no município: Circuito de Skate e outros.

Unidade de medida: -

Região	Quant. 2018	Quant. 2019 a 2021	Quant. total
Município	1	3	4
Quantidade por ano...	1	3	4
Valor por ano.....	6.000,00	65.202,00	71.202,00
Totais.....: Quantidade 4 valor 71.202,00			
Fonte de recursos: Tesouro Municipal 71.202,00			
Convênios..... 0,00			
Outras fontes.... 0,00			

TOTAL DO PROGRAMA:	Valor 2018	Valor 2019 a 2021	Valor total
	6.000,00	65.202,00	71.202,00

TOTAL DA UNIDADE ORÇAMENTÁRIA:	Valor 2018	Valor 2019 a 2021	Valor total
	1.169.117,00	7.360.737,00	8.529.854,00

ÓRGÃO: 08 - Secret. de Esporte, Juventude e Cultura
 UNIDADE ORÇAMENTARIA: 08.02 - Fundo Municipal de Incentivo à Cultura

Função: 13 - Cultura

Subfunção: 392 - Difusão Cultural

Programa: 0007 - Desenvolvimento Cultural

Ação.....: 0046 - Incentivo a Promoção e Fruição Cultural

Descrição: Implantar editais culturais, com transferência de recursos para o incentivo a promoção e fruição cultural, criação e circulação de produtos culturais em diversas linguagens (teatro, dança, música exposições, etc.)

Unidade de medida: -

Região Município	Quant. 2018	Quant. 2019 a 2021	Quant. total
	1	3	4
Quantidade por ano...	1	3	4
Valor por ano.....	9.000,00	30.371,00	39.371,00
Totais.....: Quantidade			
	4	valor	39.371,00
Fonte de recursos: Tesouro Municipal			
		39.371,00	
		0,00	
		0,00	

Ação.....: 0058 - Realização de Parcerias com Organizações da Sociedade Civil

Descrição: Realizar parcerias com organizações da sociedade civil na área da cultura de acordo com a Lei 13.019/2014.

Unidade de medida: -

Região Município	Quant. 2018	Quant. 2019 a 2021	Quant. total
	1	3	4
Quantidade por ano...	1	3	4
Valor por ano.....	5.000,00	16.873,00	21.873,00
Totais.....: Quantidade			
	4	valor	21.873,00
Fonte de recursos: Tesouro Municipal			
		21.873,00	
		0,00	
		0,00	

TOTAL DO PROGRAMA:	Valor 2018	Valor 2019 a 2021	Valor total
	14.000,00	47.244,00	61.244,00

ÓRGÃO: 08 - Secret. de Esporte, Juventude e Cultura
UNIDADE ORÇAMENTARIA: 08.02 - Fundo Municipal de Incentivo à Cultura

TOTAL DA UNIDADE ORÇAMENTÁRIA:	Valor 2018 14.000,00	Valor 2019 a 2021 47.244,00	Valor total 61.244,00
--------------------------------	-------------------------	--------------------------------	--------------------------

ÓRGÃO: 09 - Secretaria de Saúde
 UNIDADE ORÇAMENTÁRIA: 09.01 - Fundo Municipal de Saúde

Função: 10 - Saúde

Subfunção: 122 - Administração Geral

Programa: 0004 - Gestão Administrativa

Ação.....: 0017 - Manutenção das Atividades da Secretaria de Saúde
 Descrição: Manter às atividades da Secretaria de Saúde.

Unidade de medida: -

Região Município	Quant. 2018	Quant. 2019 a 2021	Quant. total
	1	3	4
Quantidade por ano...	1	3	4
Valor por ano.....	1.192.026,00	4.022.632,00	5.214.658,00
Totais.....: Quantidade	4	valor	5.214.658,00
Fonte de recursos: Tesouro Municipal	5.214.658,00		
Convênios.....	0,00		
Outras fontes....	0,00		

TOTAL DO PROGRAMA:	Valor 2018	Valor 2019 a 2021	Valor total
	1.192.026,00	4.022.632,00	5.214.658,00

Programa: 0010 - Gestão das Políticas Públicas de Saúde

Ação.....: 0062 - Fortalecimento das Instâncias Colegiadas do SUS
 Descrição: Apoiar e fortalecer as instâncias colegiadas do SUS, inclusive propiciando lhe a participação em cursos, seminários e eventos necessários a sua qualificação; realizar Conferência Municipal de Saúde e outros eventos para o fortalecimento do CMS.

Unidade de medida: -

Região Município	Quant. 2018	Quant. 2019 a 2021	Quant. total
	1	3	4
Quantidade por ano...	1	3	4
Valor por ano.....	400,00	1.349,00	1.749,00
Totais.....: Quantidade	4	valor	1.749,00

ÓRGÃO: 09 - Secretaria de Saúde
 UNIDADE ORÇAMENTÁRIA: 09.01 - Fundo Municipal de Saúde

Fonte de recursos: Tesouro Municipal	1.749,00		
Convênios.....	0,00		
Outras fontes....	0,00		
TOTAL DO PROGRAMA:	Valor 2018	Valor 2019 a 2021	Valor total
	400,00	1.349,00	1.749,00

Subfunção: 301 - Atenção Básica

Programa: 0011 - Atenção Básica a Saúde

Indicador	Índice mais recente	Índice final do PPA
UBS - Construídas/Ampliadas/Reformadas	2	8
% População atendida	70%	85%

Ação.....: 0063 - Construção, Ampliação e Reforma de Unidades Básicas de Saúde - UBS
 Descrição: Construir, ampliar e/ou reformar Unidades Básicas de Saúde - UBS.

Unidade de medida: Unidade

Região	Quant. 2018	Quant. 2019 a 2021	Quant. total
Município	2	6	8
Quantidade por ano...	2	6	8
Valor por ano.....	300.000,00	1.262.385,00	1.562.385,00
Totais.....:	Quantidade 8	valor 1.562.385,00	
Fonte de recursos: Tesouro Municipal	781.200,00		
Convênios.....	0,00		
Outras fontes....	781.185,00		

Ação.....: 0064 - Manutenção dos Serviços de Atenção Básica em Saúde
 Descrição: Assegurar o desenvolvimento de um conjunto de ações que abrangem a promoção, a prevenção, o diagnóstico, o tratamento e a reabilitação, sob a forma de trabalho multiprofissional e interdisciplinar que envolve as equipes de Saúde da Família, Agentes Comunitários Saúde, Saúde Bucal e o Núcleo de Atenção à Saúde da Família - NASF; realizar o Programa "SAÚDE ITINERANTE", nas comunidades.

Unidade de medida: %

Região	Quant. 2018	Quant. 2019 a 2021	Quant. total
Município	70	15	85
Quantidade por ano...	70	15	85

ÓRGÃO: 09 - Secretaria de Saúde
 UNIDADE ORÇAMENTÁRIA: 09.01 - Fundo Municipal de Saúde

Valor por ano.....	7.081.645,00		27.012.826,00	34.094.471,00
Totais.....: Quantidade	85	valor	34.094.471,00	
Fonte de recursos: Tesouro Municipal		6.818.900,00		
Convênios.....		0,00		
Outras fontes....	27.275.571,00			

Ação.....: 0065 - Realização do Programa Saúde na Escola
 Descrição: Desenvolver práticas de promoção da saúde e de prevenção de doenças, contribuindo para o fortalecimento do desenvolvimento integral do aluno e propiciando à comunidade escolar o enfrentamento das vulnerabilidades que comprometem o pleno desenvolvimento de crianças, adolescentes e jovens.

Unidade de medida: -

Região Município	Quant. 2018		Quant. 2019 a 2021	Quant. total
	1		3	4
Quantidade por ano...	1		3	4
Valor por ano.....	4.000,00		13.498,00	17.498,00

Totais.....: Quantidade	4	valor	17.498,00	
Fonte de recursos: Tesouro Municipal		17.498,00		
Convênios.....		0,00		
Outras fontes....		0,00		

Ação.....: 0066 - Apoio ao Programa Mais Médicos
 Descrição: Apoiar o programa Mais Médicos no Município, através da concessão de auxílio alimentação e moradia.

Unidade de medida: -

Região Município	Quant. 2018		Quant. 2019 a 2021	Quant. total
	1		3	4
Quantidade por ano...	1		3	4
Valor por ano.....	264.000,00		890.898,00	1.154.898,00

Totais.....: Quantidade	4	valor	1.154.898,00	
Fonte de recursos: Tesouro Municipal		1.154.898,00		
Convênios.....		0,00		
Outras fontes....		0,00		

Ação.....: 0067 - Implantação de Academia em Saúde
 Descrição: Implantar academias de saúde.

Unidade de medida: Unidade

ÓRGÃO: 09 - Secretaria de Saúde
 UNIDADE ORÇAMENTÁRIA: 09.01 - Fundo Municipal de Saúde

Região Município	Quant. 2018 1	Quant. 2019 a 2021 3	Quant. total 4
Quantidade por ano...	1	3	4
Valor por ano.....	5.000,00	116.873,00	121.873,00
Totais.....: Quantidade	4	valor	121.873,00
Fonte de recursos: Tesouro Municipal		12.200,00	
Convênios.....		0,00	
Outras fontes....		109.673,00	

Ação.....: 0068 - Implantação do Centro Municipal de Análise Clínicas
 Descrição: Implantar o centro municipal de análise clínica, em parceria com Governo Federal.

Unidade de medida: Unidade

Região Município	Quant. 2018 1	Quant. 2019 a 2021 3	Quant. total 4
Quantidade por ano...	1	3	4
Valor por ano.....	5.000,00	116.873,00	121.873,00
Totais.....: Quantidade	4	valor	121.873,00
Fonte de recursos: Tesouro Municipal		24.400,00	
Convênios.....		97.473,00	
Outras fontes....		0,00	

TOTAL DO PROGRAMA:	Valor 2018 7.659.645,00	Valor 2019 a 2021 29.413.353,00	Valor total 37.072.998,00
--------------------	----------------------------	------------------------------------	------------------------------

Subfunção: 302 - Assistência Hospitalar e Ambulatorial

Programa: 0012 - Gestão Especializada a Saúde

Indicador	Índice mais recente	Índice final do PPA
Hospitar ampliado/reformado	01	01
% Pessoas atendidas	50%	70%

Ação.....: 0069 - Ampliação e Reforma do Hospital e Maternidade Antonina Aderaldo Castelo
 Descrição: Ampliar e reformar o Hospital e Maternidade Antonina Aderaldo Castelo.

Unidade de medida: Hosp.Reform.e Amplia

Região Município	Quant. 2018 1	Quant. 2019 a 2021 3	Quant. total 4
---------------------	------------------	-------------------------	-------------------

ÓRGÃO: 09 - Secretaria de Saúde
 UNIDADE ORÇAMENTÁRIA: 09.01 - Fundo Municipal de Saúde

Quantidade por ano...	1			
Valor por ano.....	304.970,00		816.873,00	1.121.843,00
<hr/>				
Totais.....: Quantidade	4	valor	1.121.843,00	
Fonte de recursos: Tesouro Municipal		112.200,00		
Convênios.....		1.009.643,00		
Outras fontes....		0,00		

Ação.....: 0070 - Implantação e Manutenção da Casa de Apoio
 Descrição: Implantar e manter Casa de Apoio para pacientes transferidos para tratamento fora do Município.

Unidade de medida: -

Região	Quant. 2018		Quant. 2019 a 2021	Quant. total
Município	1		3	4
Quantidade por ano...	1			
Valor por ano.....	400,00		1.349,00	1.749,00
<hr/>				
Totais.....: Quantidade	4	valor	1.749,00	
Fonte de recursos: Tesouro Municipal		1.749,00		
Convênios.....		0,00		
Outras fontes....		0,00		

Ação.....: 0071 - Manutenção das Atividades do Hospital e Maternidade Antonina Aderaldo Castelo
 Descrição: Manter às atividades do Hospital e Maternidade Antonina Aderaldo Castelo.

Unidade de medida: -

Região	Quant. 2018		Quant. 2019 a 2021	Quant. total
Município	1		3	4
Quantidade por ano...	1			
Valor por ano.....	7.431.934,00		24.679.921,00	32.111.855,00
<hr/>				
Totais.....: Quantidade	4	valor	32.111.855,00	
Fonte de recursos: Tesouro Municipal		25.689.455,00		
Convênios.....		0,00		
Outras fontes....		6.422.400,00		

Ação.....: 0072 - Implantação do Centro de Atenção Psicossial - CAPS
 Descrição: Implantar em parceria com Governo Federal, espaço físico adequado ao acolhimento, em tempo integral e em ambiente residencial, para pessoas com problemas relacionados ao uso de crack, álcool e outras drogas.

Unidade de medida: -

ÓRGÃO: 09 - Secretaria de Saúde
 UNIDADE ORÇAMENTÁRIA: 09.01 - Fundo Municipal de Saúde

Região	Quant. 2018	Quant. 2019 a 2021	Quant. total
Município	1	3	4
Quantidade por ano...	1	3	4
Valor por ano.....	2.100,00	6.337,00	8.437,00

Totais.....: Quantidade	4	valor	8.437,00
Fonte de recursos: Tesouro Municipal		8.437,00	
Convênios.....		0,00	
Outras fontes....		0,00	

Ação.....: 0073 - Manutenção da Rede de Serviços Especializados em Saúde
 Descrição: Realizar cuidados ou tratamentos que extrapolam a capacidade de resolução dos serviços de atenção primária, referenciados ou encaminhados pelas portas de entrada do sistema único de saúde - SUS.

Unidade de medida: %

Região	Quant. 2018	Quant. 2019 a 2021	Quant. total
Município	50	20	70
Quantidade por ano...	50	20	70
Valor por ano.....	580.349,00	1.958.456,00	2.538.805,00

Totais.....: Quantidade	70	valor	2.538.805,00
Fonte de recursos: Tesouro Municipal		1.269.400,00	
Convênios.....		0,00	
Outras fontes....		1.269.405,00	

Ação.....: 0074 - Transferências para Consórcio Intermunicipal de Saúde
 Descrição: Participação do Município no rateio das despesas do Consórcio Intermunicipal de Saúde.

Unidade de medida: -

Região	Quant. 2018	Quant. 2019 a 2021	Quant. total
Município	1	3	4
Quantidade por ano...	1	3	4
Valor por ano.....	566.945,00	1.913.223,00	2.480.168,00

Totais.....: Quantidade	4	valor	2.480.168,00
Fonte de recursos: Tesouro Municipal		2.480.168,00	
Convênios.....		0,00	
Outras fontes....		0,00	

Ação.....: 0075 - Apoio às Pessoas sob Cuidados Especiais de Saúde

ÓRGÃO: 09 - Secretaria de Saúde
 UNIDADE ORÇAMENTÁRIA: 09.01 - Fundo Municipal de Saúde

Descrição: Assegurar a pessoas sob cuidados especiais de saúde no âmbito da atenção secundária, medicamentos, órtese, prótese, e outros materiais necessários ao seu tratamento.

Unidade de medida: -

Região Município	Quant. 2018	Quant. 2019 a 2021	Quant. total
	1	3	4
Quantidade por ano...	1	3	4
Valor por ano.....	2.000,00	6.749,00	8.749,00
<hr/>			
Totais.....: Quantidade	4	valor	8.749,00
Fonte de recursos: Tesouro Municipal		8.749,00	
Convênios.....		0,00	
Outras fontes....		0,00	

Ação.....: 0076 - Aquisição de Unidade Móvel Odontológico
 Descrição: Adquirir em parceria com Governo Federal uma Unidade Móvel Odontológico.

Unidade de medida: -

Região Município	Quant. 2018	Quant. 2019 a 2021	Quant. total
	1	3	4
Quantidade por ano...	1	3	4
Valor por ano.....	3.000,00	260.873,00	263.873,00
<hr/>			
Totais.....: Quantidade	4	valor	263.873,00
Fonte de recursos: Tesouro Municipal		13.200,00	
Convênios.....		250.673,00	
Outras fontes....		0,00	

Ação.....: 0077 - Implantação do Programa Mombaça Sorridente
 Descrição: Implantar o Programa Mombaça Sorridente com atendimento e acompanhamento odontológico, educação em saúde bucal em parceria com o CEO e as equipes de saúde bucal.

Unidade de medida: -

Região Município	Quant. 2018	Quant. 2019 a 2021	Quant. total
	1	3	4
Quantidade por ano...	1	3	4
Valor por ano.....	5.000,00	16.873,00	21.873,00
<hr/>			
Totais.....: Quantidade	4	valor	21.873,00
Fonte de recursos: Tesouro Municipal		21.873,00	
Convênios.....		0,00	
Outras fontes....		0,00	

ÓRGÃO: 09 - Secretaria de Saúde
 UNIDADE ORÇAMENTÁRIA: 09.01 - Fundo Municipal de Saúde

Ação.....: 0078 - Implantação do Centro de Referência a Saúde da Mulher
 Descrição: Implantar o Centro de Referência a Saúde da Mulher com serviços especializados.

Unidade de medida: -

Região	Quant. 2018	Quant. 2019 a 2021	Quant. total
Município	1	3	4
Quantidade por ano...	1	3	4
Valor por ano.....	5.000,00	116.873,00	121.873,00
<hr/>			
Totais.....: Quantidade	4	valor	121.873,00
Fonte de recursos: Tesouro Municipal		12.200,00	
Convênios.....		109.673,00	
Outras fontes....		0,00	

TOTAL DO PROGRAMA:	Valor 2018	Valor 2019 a 2021	Valor total
	8.901.698,00	29.777.527,00	38.679.225,00

Subfunção: 303 - Suporte Profilático e Terapêutico

Programa: 0013 - Assistência Farmacêutica

Indicador	Índice mais recente	Índice final do PPA
% População atendida	60%	75%

Ação.....: 0079 - Construção da Central de Dispensação de Medicamentos
 Descrição: Construir central de dispensação de medicamentos.

Unidade de medida: -

Região	Quant. 2018	Quant. 2019 a 2021	Quant. total
Município	1	3	4
Quantidade por ano...	1	3	4
Valor por ano.....	19.000,00	64.117,00	83.117,00
<hr/>			
Totais.....: Quantidade	4	valor	83.117,00
Fonte de recursos: Tesouro Municipal		24.900,00	
Convênios.....		0,00	
Outras fontes....		58.217,00	

Ação.....: 0080 - Manutenção dos Serviços de Assistência Farmacêutica

ÓRGÃO: 09 - Secretaria de Saúde
 UNIDADE ORÇAMENTÁRIA: 09.01 - Fundo Municipal de Saúde

Descrição: Manter os serviços de assistência farmacêutica, através da pactuação com a Secretaria de Saúde do Estado.

Unidade de medida: %

Região	Quant. 2018	Quant. 2019 a 2021	Quant. total
Município	60	15	75
Quantidade por ano...	60	15	75
Valor por ano.....	199.705,00	673.928,00	873.633,00

Totais.....: Quantidade	75	valor	873.633,00
Fonte de recursos: Tesouro Municipal		873.633,00	
Convênios.....		0,00	
Outras fontes....		0,00	

Ação.....: 0081 - Manutenção da Farmácia Popular
 Descrição: Manter a farmácia popular.

Unidade de medida: -

Região	Quant. 2018	Quant. 2019 a 2021	Quant. total
Município	1	3	4
Quantidade por ano...	1	3	4
Valor por ano.....	158.568,00	535.106,00	693.674,00

Totais.....: Quantidade	4	valor	693.674,00
Fonte de recursos: Tesouro Municipal		208.100,00	
Convênios.....		0,00	
Outras fontes....		485.574,00	

TOTAL DO PROGRAMA:	valor 2018	valor 2019 a 2021	valor total
	377.273,00	1.273.151,00	1.650.424,00

Subfunção: 304 - Vigilância Sanitária

Programa: 0014 - Vigilância a Saúde

Indicador	Índice mais recente	Índice final do PPA
% População atendida	50%	75%

Ação.....: 0082 - Manutenção dos Serviços de Vigilância Sanitária
 Descrição: Manter os serviços de vigilância Sanitária no Município.

ÓRGÃO: 09 - Secretaria de Saúde
 UNIDADE ORÇAMENTÁRIA: 09.01 - Fundo Municipal de Saúde

Unidade de medida: %

Região Município	Quant. 2018	Quant. 2019 a 2021	Quant. total
	50	25	75
Quantidade por ano...	50	25	75
Valor por ano.....	88.606,00	299.010,00	387.616,00

Totais.....: Quantidade	75	valor	387.616,00
Fonte de recursos: Tesouro Municipal		155.000,00	
Convênios.....		0,00	
Outras fontes....		232.616,00	

TOTAL DO PROGRAMA:	Valor 2018	Valor 2019 a 2021	Valor total
	88.606,00	299.010,00	387.616,00

Subfunção: 305 - Vigilância Epidemiológica

Programa: 0014 - Vigilância a Saúde

Ação.....: 0083 - Manutenção dos Serviços de Vigilância em Saúde
 Descrição: Manter às ações de monitoramento e combate ao aeges aegypti, realizar campanhas de vacinação, promover atividades de promoção da saúde e controle de doenças, dentre outras definidas na legislação do SUS.

Unidade de medida: %

Região Município	Quant. 2018	Quant. 2019 a 2021	Quant. total
	50	20	70
Quantidade por ano...	50	20	70
Valor por ano.....	916.551,00	3.405.008,00	4.321.559,00

Totais.....: Quantidade	70	valor	4.321.559,00
Fonte de recursos: Tesouro Municipal		1.728.600,00	
Convênios.....		0,00	
Outras fontes....		2.592.959,00	

TOTAL DO PROGRAMA:	Valor 2018	Valor 2019 a 2021	Valor total
	916.551,00	3.405.008,00	4.321.559,00

TOTAL DA UNIDADE ORÇAMENTÁRIA:	Valor 2018	Valor 2019 a 2021	Valor total
	19.136.199,00	68.192.030,00	87.328.229,00

ÓRGÃO: 10 - Secretaria de Educação
 UNIDADE ORÇAMENTARIA: 10.03 - Secretaria de Educação

Função: 08 - Assistência Social

Subfunção: 361 - Ensino Fundamental

Programa: 0030 - Educação Básica

Ação.....: 0160 - Remuneração do Pessoal do Magistério do Ensino Fundamental
 Descrição: Valorizar o pessoal do magistério do ensino fundamental, garantindo lhes o piso salarial legalmente instituído.

Unidade de medida: -

Região Município	Quant. 2018	Quant. 2019 a 2021	Quant. total
	1	3	4
Quantidade por ano...	1	3	4
Valor por ano.....	16.381.685,00	57.638.262,00	74.019.947,00
Totais.....: Quantidade	4	valor	74.019.947,00
Fonte de recursos: Tesouro Municipal		0,00	
Convênios.....		0,00	
Outras fontes....	74.019.947,00		

TOTAL DO PROGRAMA:	Valor 2018	Valor 2019 a 2021	Valor total
	16.381.685,00	57.638.262,00	74.019.947,00

Função: 12 - Educação

Subfunção: 122 - Administração Geral

Programa: 0004 - Gestão Administrativa

Ação.....: 0018 - Manutenção das Atividades da Secretaria de Educação
 Descrição: Manter às atividades da Secretaria de Educação.

Unidade de medida: -

Região Município	Quant. 2018	Quant. 2019 a 2021	Quant. total
	1	3	4

ÓRGÃO: 10 - Secretaria de Educação
 UNIDADE ORÇAMENTÁRIA: 10.03 - Secretaria de Educação

Quantidade por ano...	1		3	4
Valor por ano.....	1.307.823,00		4.368.483,00	5.676.306,00
<hr/>				
Totais.....: Quantidade	4	valor	5.676.306,00	
Fonte de recursos: Tesouro Municipal		5.676.306,00		
Convênios.....		0,00		
Outras fontes....		0,00		
<hr/>				
TOTAL DO PROGRAMA:	Valor 2018		Valor 2019 a 2021	Valor total
	1.307.823,00		4.368.483,00	5.676.306,00

Subfunção: 128 - Formação de Recursos Humanos

Programa: 0005 - Valorização e Capacitação do Servidor

Ação.....: 0161 - Qualificação de Pessoal para Educação das Relações Étnico-Raciais
 Descrição: Realizar, em parceria com o MEC/FNDE, ações para a qualificação de gestores escolares e profissionais da educação, membros dos conselhos de educação e diversidade étnico racial objetivando a implantação de diretrizes para a educação das relações étnico raciais e para o ensino de História e Cultura Afro Brasileira, Africana e Indígena.

Unidade de medida: -

Região	Quant. 2018		Quant. 2019 a 2021	Quant. total
Município	1		3	4
Quantidade por ano...	1		3	4
Valor por ano.....	9.000,00		68.174,00	77.174,00
<hr/>				
Totais.....: Quantidade	4	valor	77.174,00	
Fonte de recursos: Tesouro Municipal		7.700,00		
Convênios.....		0,00		
Outras fontes....		69.474,00		
<hr/>				
TOTAL DO PROGRAMA:	Valor 2018		Valor 2019 a 2021	Valor total
	9.000,00		68.174,00	77.174,00

Subfunção: 361 - Ensino Fundamental

Programa: 0030 - Educação Básica

ÓRGÃO: 10 - Secretaria de Educação
 UNIDADE ORÇAMENTÁRIA: 10.03 - Secretaria de Educação

Indicador	Índice mais recente	Índice final do PPA
Escolas construídas	0	02
% Escolas ampliadas/reformadas	60%	90%
Laboratórios instalados	00	01

Ação.....: 0155 - Construção de Unidades Escolares do Ensino Fundamental
 Descrição: Adequar a infraestrutura das escolas do ensino fundamental aos padrões necessários à formação integral dos alunos, melhorando espaços existentes, construindo novas escolas para o ensino fundamental.

Unidade de medida: Escola(s)Construídas

Região	Quant. 2018	Quant. 2019 a 2021	Quant. total
Município	1	3	4
Quantidade por ano...	1	3	4
Valor por ano.....	900.000,00	3.847.154,00	4.747.154,00

Totais.....: Quantidade	4	valor	4.747.154,00
Fonte de recursos: Tesouro Municipal		1.424.100,00	
Convênios.....		0,00	
Outras fontes....		3.323.054,00	

Ação.....: 0156 - Ampliação, e Reforma de Unidades Escolares do Ensino Fundamental
 Descrição: Adequar a infraestrutura das escolas do ensino fundamental aos padrões necessários à formação a tempo integral dos alunos, melhorando espaços existentes, implantando bibliotecas e salas de multimeios; perfurar poços profundos nas escolas para resolução do problema de escassez de água.

Unidade de medida: %

Região	Quant. 2018	Quant. 2019 a 2021	Quant. total
Município	60	30	90
Quantidade por ano...	60	30	90
Valor por ano.....	400.000,00	1.349.846,00	1.749.846,00

Totais.....: Quantidade	90	valor	1.749.846,00
Fonte de recursos: Tesouro Municipal		175.000,00	
Convênios.....		0,00	
Outras fontes....		1.574.846,00	

Ação.....: 0157 - Construção, Ampliação e Reforma de Centros Esportivos e Quadras nas Escolas
 Descrição: Construir, ampliar e reformar centros esportivos e quadras nas escolas do ensino fundamental.

Unidade de medida: %

ÓRGÃO: 10 - Secretaria de Educação
 UNIDADE ORÇAMENTÁRIA: 10.03 - Secretaria de Educação

Região	Quant. 2018	Quant. 2019 a 2021	Quant. total
Município	50	30	80
Quantidade por ano...	50	30	80
Valor por ano.....	2.497.900,00	2.419.229,00	4.917.129,00

Totais.....: Quantidade	80	valor	4.917.129,00
Fonte de recursos: Tesouro Municipal		491.700,00	
Convênios.....		0,00	
Outras fontes....	4.425.429,00		

Ação.....: 0158 - Instalação de Laboratórios de Informática nas Escolas
 Descrição: Instalar, em parceria com a União e recursos do Plano de Ações Articuladas (PAR) do Ministério da Educação, Laboratórios de Informática nas escolas municipais.

Unidade de medida: -

Região	Quant. 2018	Quant. 2019 a 2021	Quant. total
Município	1	3	4
Quantidade por ano...	1	3	4
Valor por ano.....	35.000,00	118.111,00	153.111,00

Totais.....: Quantidade	4	valor	153.111,00
Fonte de recursos: Tesouro Municipal		153.111,00	
Convênios.....		0,00	
Outras fontes....		0,00	

Ação.....: 0159 - Aquisição de Insumos e Equipamentos para Escolas do Ensino Fundamental
 Descrição: Adquirir, em parceria com a União e recursos do Plano de Ações Articuladas (PAR) do Ministério da Educação: equipamentos e insumos para instalação de cozinhas; equipamento para climatização das escolas; mobiliário para salas de aula; mobiliários diversos; projetor com lousa digital e materiais didáticos e de expediente.

Unidade de medida: -

Região	Quant. 2018	Quant. 2019 a 2021	Quant. total
Município	1	3	4
Quantidade por ano...	1	3	4
Valor por ano.....	620.700,00	2.039.544,00	2.660.244,00

Totais.....: Quantidade	4	valor	2.660.244,00
Fonte de recursos: Tesouro Municipal		266.000,00	
Convênios.....		0,00	
Outras fontes....	2.394.244,00		

Ação.....: 0162 - Funcionamento da Rede Pública do Ensino Fundamental

ÓRGÃO: 10 - Secretaria de Educação
 UNIDADE ORÇAMENTÁRIA: 10.03 - Secretaria de Educação

Descrição: Proporcionar aos alunos da rede escolar do ensino fundamental condições efetivas para o aproveitamento do ensino, executando o Plano Municipal de Educação aprovado e proporcionando lhes atividades extracurriculares que contribuam para sua formação cidadã; realizar OLIMPIADAS ESTUDANTIS.

Unidade de medida: -

Região	Quant. 2018	Quant. 2019 a 2021	Quant. total
Município	1	3	4
Quantidade por ano...	1	3	4
Valor por ano.....	9.598.225,00	32.779.145,00	42.377.370,00

Totais.....: Quantidade	4	valor	42.377.370,00
Fonte de recursos: Tesouro Municipal		10.594.300,00	
Convênios.....		0,00	
Outras fontes....		31.783.070,00	

Ação.....: 0163 - Execução do Programa Dinheiro Direto na Escola
 Descrição: Executar o Programa Dinheiro Direto na Escola - PDDE diretamente ou por meio de Conselhos Escolares e/ou Associações vinculadas ao Ensino.

Unidade de medida: -

Região	Quant. 2018	Quant. 2019 a 2021	Quant. total
Município	1	3	4
Quantidade por ano...	1	3	4
Valor por ano.....	14.300,00	48.256,00	62.556,00

Totais.....: Quantidade	4	valor	62.556,00
Fonte de recursos: Tesouro Municipal		6.300,00	
Convênios.....		0,00	
Outras fontes....		56.256,00	

TOTAL DO PROGRAMA:	Valor 2018	Valor 2019 a 2021	Valor total
	14.066.125,00	42.601.285,00	56.667.410,00

Subfunção: 362 - Ensino Médio

Programa: 0029 - Apoio e Incentivo ao Educando na Escola

Indicador	Índice mais recente	Índice final do PPA
% alunos atendidos	70%	85%

Ação.....: 0148 - Manutenção do Transporte Escolar do Ensino Médio

ÓRGÃO: 10 - Secretaria de Educação
 UNIDADE ORÇAMENTÁRIA: 10.03 - Secretaria de Educação

Descrição: Manter o transporte Escolar no Ensino Medio em parceria com o Governo do Estado.

Unidade de medida: %

	Quant. 2018	Quant. 2019 a 2021	Quant. total
Região	70	15	85
Município			
Quantidade por ano...	70	15	85
Valor por ano.....	846.227,00	2.770.340,00	3.616.567,00

Totais.....:	Quantidade	85	valor	3.616.567,00
Fonte de recursos:	Tesouro Municipal		361.700,00	
	Convênios.....		0,00	
	Outras fontes....	3.254.867,00		

TOTAL DO PROGRAMA:	Valor 2018	Valor 2019 a 2021	Valor total
	846.227,00	2.770.340,00	3.616.567,00

Subfunção: 364 - Ensino Superior

Programa: 0031 - Contribuição à Universitários

Ação.....: 0172 - Apoio à Formação Acadêmica
 Descrição: Apoiar e incentivar a formação acadêmica de jovens do município, inclusive ofertando transporte para universitários

Unidade de medida: %

	Quant. 2018	Quant. 2019 a 2021	Quant. total
Região	50	30	80
Município			
Quantidade por ano...	50	30	80
Valor por ano.....	3.000,00	9.551,00	12.551,00

Totais.....:	Quantidade	80	valor	12.551,00
Fonte de recursos:	Tesouro Municipal		12.551,00	
	Convênios.....		0,00	
	Outras fontes....		0,00	

TOTAL DO PROGRAMA:	Valor 2018	Valor 2019 a 2021	Valor total
	3.000,00	9.551,00	12.551,00

Subfunção: 365 - Educação Infantil

Programa: 0030 - Educação Básica

ÓRGÃO: 10 - Secretaria de Educação
 UNIDADE ORÇAMENTÁRIA: 10.03 - Secretaria de Educação

Indicador	Índice mais recente	Índice final do PPA
Creche construídas	01	03

Ação.....: 0164 - Construção de Centros de Educação Infantil - PROINFÂNCIA
 Descrição: Construir e equipar Centro de Educação Infantil dentro dos padrões do Governo Federal, garantido o acesso de crianças a creches e escolas de educação infantil da rede pública e atendendo a aspectos ergonômicos, de segurança, acessibilidade, conforto, higiene, entre outros.

Unidade de medida: Creche

Região	Quant. 2018	Quant. 2019 a 2021	Quant. total
Município	1	3	4
Quantidade por ano...	1	3	4
Valor por ano.....	700.000,00	2.203.711,00	2.903.711,00

Totais.....: Quantidade	4	valor	2.903.711,00
Fonte de recursos: Tesouro Municipal		725.900,00	
Convênios.....		0,00	
Outras fontes....	2.177.811,00		

Ação.....: 0165 - Ampliação e Reforma de Centros de Educação Infantil (Creches e Pre Escolas)
 Descrição: Ampliar e/ou reformar Centros de Educação Infantil, garantido o acesso de crianças a creches e escolas de educação infantil da rede pública e atendendo a aspectos ergonômicos, de segurança, acessibilidade, conforto, higiene, entre outros; perfurar poços profundos nos C.E.I. para resolução do problema de escassez de água

Unidade de medida: -

Região	Quant. 2018	Quant. 2019 a 2021	Quant. total
Município	1	3	4
Quantidade por ano...	1	3	4
Valor por ano.....	51.600,00	174.130,00	225.730,00

Totais.....: Quantidade	4	valor	225.730,00
Fonte de recursos: Tesouro Municipal		56.400,00	
Convênios.....		0,00	
Outras fontes....	169.330,00		

Ação.....: 0166 - Implantação de Playgrounds nos Centros de Educação Infantil
 Descrição: Instalar, em parceria com a União e recursos do Plano de Ações Articuladas (PAR) do Ministério da Educação, Playgrounds nos Centros de Educação Infantil

Unidade de medida: -

ÓRGÃO: 10 - Secretaria de Educação
 UNIDADE ORÇAMENTÁRIA: 10.03 - Secretaria de Educação

Região Município	Quant. 2018 1	Quant. 2019 a 2021 3	Quant. total 4
Quantidade por ano...	1	3	4
Valor por ano.....	50.000,00	168.731,00	218.731,00
Totais.....: Quantidade 4 valor 218.731,00			
Fonte de recursos: Tesouro Municipal 54.700,00			
Convênios..... 0,00			
Outras fontes.... 164.031,00			

Ação.....: 0167 - Aquisição de Insumos e Equipamentos para Centros de Educação Infantil
 Descrição: Adquirir, em parceria com a União e recursos do Plano de Ações Articuladas (PAR) do Ministério da Educação; equipamentos e insumos materiais para instalação de cozinhas em creches e brinquedos didáticos para a educação infantil.

Unidade de medida: -

Região Município	Quant. 2018 1	Quant. 2019 a 2021 3	Quant. total 4
Quantidade por ano...	1	3	4
Valor por ano.....	73.000,00	246.347,00	319.347,00
Totais.....: Quantidade 4 valor 319.347,00			
Fonte de recursos: Tesouro Municipal 79.800,00			
Convênios..... 0,00			
Outras fontes.... 239.547,00			

Ação.....: 0168 - Remuneração do Pessoal do Magistério da Educação Infantil
 Descrição: Valorizar o pessoal do magistério da educação infantil, garantindo lhes o piso salarial legalmente instituído.

Unidade de medida: -

Região Município	Quant. 2018 1	Quant. 2019 a 2021 3	Quant. total 4
Quantidade por ano...	1	3	4
Valor por ano.....	2.456.493,00	8.551.719,00	11.008.212,00
Totais.....: Quantidade 4 valor 11.008.212,00			
Fonte de recursos: Tesouro Municipal 0,00			
Convênios..... 0,00			
Outras fontes.... 11.008.212,00			

Ação.....: 0169 - Funcionamento da Rede Pública de Educação Infantil (Creches e Pre Escolas)

ÓRGÃO: 10 - Secretaria de Educação
 UNIDADE ORÇAMENTÁRIA: 10.03 - Secretaria de Educação

Descrição: Proporcionar aos alunos da rede escolar de educação infantil condições efetivas para o aprendizado, executando o Plano Municipal de Educação aprovado e proporcionando lhes atividades extracurriculares que contribuam para sua formação integral.

Unidade de medida: -

Região	Quant. 2018	Quant. 2019 a 2021	Quant. total
Município	1	3	4
Quantidade por ano...	1	3	4
Valor por ano.....	629.817,00	2.125.390,00	2.755.207,00
Totais.....: Quantidade 4 valor 2.755.207,00			
Fonte de recursos: Tesouro Municipal 688.800,00			
Convênios..... 0,00			
Outras fontes.... 2.066.407,00			
TOTAL DO PROGRAMA:			
	Valor 2018	Valor 2019 a 2021	Valor total
	3.960.910,00	13.470.028,00	17.430.938,00

Subfunção: 366 - Educação de Jovens e Adultos

Programa: 0030 - Educação Básica

Ação.....: 0170 - Realização do Programa Brasil Alfabetizado
 Descrição: Promover a superação do analfabetismo entre jovens com 15 anos ou mais, adultos e idosos e contribuir para a universalização do ensino fundamental no Brasil.

Unidade de medida: -

Região	Quant. 2018	Quant. 2019 a 2021	Quant. total
Município	1	3	4
Quantidade por ano...	1	3	4
Valor por ano.....	5.000,00	16.873,00	21.873,00
Totais.....: Quantidade 4 valor 21.873,00			
Fonte de recursos: Tesouro Municipal 21.873,00			
Convênios..... 0,00			
Outras fontes.... 0,00			
TOTAL DO PROGRAMA:			
	Valor 2018	Valor 2019 a 2021	Valor total
	5.000,00	16.873,00	21.873,00

ÓRGÃO: 10 - Secretaria de Educação
 UNIDADE ORÇAMENTÁRIA: 10.03 - Secretaria de Educação

Subfunção: 367 - Educação Especial

Programa: 0030 - Educação Básica

Ação.....: 0171 - Promoção e Inclusão Educacional de Alunos Deficientes
 Descrição: Promover a inclusão de alunos deficientes, apoiando ou desenvolvendo programas e projetos que garantam o acesso, a permanência e o sucesso dos alunos na rede municipal de ensino como também através de parcerias, convênios com escolas ou instituições comunitárias, confessionais e filantrópicas que atendam educação inclusiva.

Unidade de medida: -

Região	Quant. 2018	Quant. 2019 a 2021	Quant. total
Município	1	3	4
Quantidade por ano...	1	3	4
Valor por ano.....	14.600,00	49.269,00	63.869,00
Totais.....: Quantidade	4	valor 63.869,00	
Fonte de recursos: Tesouro Municipal		63.869,00	
Convênios.....		0,00	
Outras fontes....		0,00	

TOTAL DO PROGRAMA:	Valor 2018	Valor 2019 a 2021	Valor total
	14.600,00	49.269,00	63.869,00

Subfunção: 368 - Educação Básica

Programa: 0005 - Valorização e Capacitação do Servidor

Indicador % profissionais capacitados Índice mais recente 60% Índice final do PPA 90%

Ação.....: 0154 - Capacitação e Formação de Profissionais da Educação Básica
 Descrição: Realizar a capacitação e formação continuada de profissionais da educação básica, com vista a melhoria do desempenho teórico acadêmico dos professores, gestores e demais profissionais da educação, objetivando assegurar ensino de qualidade.

Unidade de medida: %

Região	Quant. 2018	Quant. 2019 a 2021	Quant. total
Município	60	30	90

ÓRGÃO: 10 - Secretaria de Educação
 UNIDADE ORÇAMENTÁRIA: 10.03 - Secretaria de Educação

Quantidade por ano...	60		30	90
Valor por ano.....	14.600,00		49.270,00	63.870,00
<hr/>				
Totais.....: Quantidade	90	valor	63.870,00	
Fonte de recursos: Tesouro Municipal		63.870,00		
Convênios.....		0,00		
Outras fontes....		0,00		
<hr/>				
TOTAL DO PROGRAMA:	Valor 2018		Valor 2019 a 2021	Valor total
	14.600,00		49.270,00	63.870,00

Programa: 0029 - Apoio e Incentivo ao Educando na Escola

Indicador	Índice mais recente	Índice final do PPA
Veículo adquirido	01	04
% Alunos atendidos	80%	90%
Eventos realizados	2	8

Ação.....: 0149 - Realização do Programa de Estágio para Alunos da Rede Municipal de Ensino
 Descrição: Realizar programa de estágio para alunos matriculados nas unidades escolares da rede pública. Propiciando o desenvolvimento de potencialidades dos alunos relacionadas ao mercado, funcionando como uma orientação vocacional.

Unidade de medida: %

Região	Quant. 2018	Quant. 2019 a 2021	Quant. total
Município	10	15	25
Quantidade por ano...	10	15	25
Valor por ano.....	10.000,00	33.746,00	43.746,00
<hr/>			
Totais.....: Quantidade	25	valor	43.746,00
Fonte de recursos: Tesouro Municipal		43.746,00	
Convênios.....		0,00	
Outras fontes....		0,00	

Ação.....: 0150 - Aquisição de Veículos para Transporte Escolar (Caminho da Escola)
 Descrição: Ampliar a oferta de transporte aos alunos da área rural, com aquisição de veículos em parceria com FNDE.

Unidade de medida: Veículo(s) adquirido

Região	Quant. 2018	Quant. 2019 a 2021	Quant. total
Município	1	3	4
Quantidade por ano...	1	3	4

ÓRGÃO: 10 - Secretaria de Educação
 UNIDADE ORÇAMENTÁRIA: 10.03 - Secretaria de Educação

Valor por ano.....	28.600,00		96.514,00	125.114,00
Totais.....: Quantidade	4	valor	125.114,00	
Fonte de recursos: Tesouro Municipal		125.114,00		
Convênios.....		0,00		
Outras fontes....		0,00		

Ação.....: 0151 - Manutenção do Transporte Escolar da Educação Básica
 Descrição: Proporcionar transporte escolar adequado aos alunos da rede municipal da educação básica, contribuindo para redução da evasão escolar nessas comunidades.

Unidade de medida: %

Região	Quant. 2018	Quant. 2019 a 2021	Quant. total
Município	80	10	90
Quantidade por ano...	80	10	90
Valor por ano.....	2.900.000,00	10.616.386,00	13.516.386,00

Totais.....: Quantidade	90	valor	13.516.386,00
Fonte de recursos: Tesouro Municipal		1.351.600,00	
Convênios.....		0,00	
Outras fontes....		12.164.786,00	

Ação.....: 0152 - Manutenção do Programa AABB Comunidade
 Descrição: Manter o Programa AABB, através de ações educacionais que promovam o desenvolvimento integral de crianças e adolescentes estudantes de escolas públicas, favoreçam a inclusão socioproductiva e ampliem a consciência cidadã, contemplando a formação de educadores sociais.

Unidade de medida: -

Região	Quant. 2018	Quant. 2019 a 2021	Quant. total
Município	1	3	4
Quantidade por ano...	1	3	4
Valor por ano.....	3.000,00	10.124,00	13.124,00

Totais.....: Quantidade	4	valor	13.124,00
Fonte de recursos: Tesouro Municipal		13.124,00	
Convênios.....		0,00	
Outras fontes....		0,00	

Ação.....: 0153 - Promoção de Eventos Cívicos e Comemorativos Vinculados ao Ensino
 Descrição: Promover ações que fortaleçam o civismo, reforcem o sentimento de identidade com o Município, com o grupo social e a família.

Unidade de medida: Evento(s) realizados

ÓRGÃO: 10 - Secretaria de Educação
 UNIDADE ORÇAMENTÁRIA: 10.03 - Secretaria de Educação

Região	Quant. 2018		Quant. 2019 a 2021	Quant. total
Município	2		6	8
Quantidade por ano...	2		6	8
Valor por ano.....	15.000,00		50.619,00	65.619,00
<hr/>				
Totais.....: Quantidade	8	valor	65.619,00	
Fonte de recursos: Tesouro Municipal		65.619,00		
Convênios.....		0,00		
Outras fontes....		0,00		
<hr/>				
TOTAL DO PROGRAMA:	Valor 2018		Valor 2019 a 2021	Valor total
	2.956.600,00		10.807.389,00	13.763.989,00

Função: 13 - Cultura

Subfunção: 306 - Alimentação e Nutrição

Programa: 0029 - Apoio e Incentivo ao Educando na Escola

Indicador	Índice mais recente	Índice final do PPA
Alunos/ano atendidos	7.446	7.810

Ação.....: 0147 - Manutenção do Programa de Alimentação Escolar - Educação Básica
 Descrição: Manter o Programa Nacional de Alimentação Escolar - PNAE, sob a orientação de nutricionista, assegurando aos alunos da rede escolar alimentação adequada e indispensável ao processo de aprendizagem.

Unidade de medida: Aluno/Ano

Região	Quant. 2018		Quant. 2019 a 2021	Quant. total
Município	7.446		23.160	30.606
Quantidade por ano...	7.446		23.160	30.606
Valor por ano.....	1.160.000,00		3.914.555,00	5.074.555,00
<hr/>				
Totais.....: Quantidade	30.606	valor	5.074.555,00	
Fonte de recursos: Tesouro Municipal		50.700,00		
Convênios.....		0,00		
Outras fontes....	5.023.855,00			
<hr/>				
TOTAL DO PROGRAMA:	Valor 2018		Valor 2019 a 2021	Valor total
	1.160.000,00		3.914.555,00	5.074.555,00

ÓRGÃO: 10 - Secretaria de Educação
UNIDADE ORÇAMENTÁRIA: 10.03 - Secretaria de Educação

TOTAL DA UNIDADE ORÇAMENTÁRIA:	Valor 2018	Valor 2019 a 2021	Valor total
	40.725.570,00	135.763.479,00	176.489.049,00

ÓRGÃO: 12 - Secretaria de Obras
 UNIDADE ORÇAMENTÁRIA: 12.12 - Secretaria de Obras

Função: 15 - Urbanismo

Subfunção: 122 - Administração Geral

Programa: 0004 - Gestão Administrativa

Ação.....: 0020 - Manutenção das Atividades da Secretaria de Obras
 Descrição: Manter às atividades da Secretaria de Obras.

Unidade de medida: -

Região	Quant. 2018	Quant. 2019 a 2021	Quant. total
Município	1	3	4
Quantidade por ano...	1	3	4
Valor por ano.....	491.542,00	1.619.940,00	2.111.482,00
Totais.....: Quantidade	4	valor	2.111.482,00
Fonte de recursos: Tesouro Municipal	2.111.482,00		
Convênios.....	0,00		
Outras fontes....	0,00		

TOTAL DO PROGRAMA:	Valor 2018	Valor 2019 a 2021	Valor total
	491.542,00	1.619.940,00	2.111.482,00

Subfunção: 451 - Infra Estrutura Urbana

Programa: 0019 - Estruturação e Requalificação Urbana

Indicador	Índice mais recente	Índice final do PPA
Praças reformadas	1	6
% ruas pavimentadas	20%	80%
% ruas pavimentadas e drenadas	20%	80%
% Avenida iluminada e urbanizada	5%	80%

Ação.....: 0102 - Construção e Reforma de Praças e Áreas de Lazer
 Descrição: Construir e reformar de Praças e Áreas de Lazer, através de convênios com a União e Estado.

Unidade de medida: Praça

ÓRGÃO: 12 - Secretaria de Obras
 UNIDADE ORÇAMENTÁRIA: 12.12 - Secretaria de Obras

Região Município	Quant. 2018		Quant. 2019 a 2021	Quant. total
	1		5	6
Quantidade por ano...	1		5	6
Valor por ano.....	258.900,00		4.273.688,00	4.532.588,00
Totais.....: Quantidade 6 valor 4.532.588,00				
Fonte de recursos: Tesouro Municipal 1.359.800,00				
Convênios..... 3.172.788,00				
Outras fontes.... 0,00				

Ação.....: 0103 - Construção, Ampliação e Reforma de Equipamentos Urbanos
 Descrição: Adequar a infraestrutura de equipamentos urbanos para o atendimento da demanda, através da construção, ampliação e reforma de prédios para a administração municipal e outros equipamentos definidos nas normas da ABNT.

Unidade de medida: -

Região Município	Quant. 2018		Quant. 2019 a 2021	Quant. total
	1		3	4
Quantidade por ano...	1		3	4
Valor por ano.....	144.800,00		338.644,00	483.444,00
Totais.....: Quantidade 4 valor 483.444,00				
Fonte de recursos: Tesouro Municipal 483.444,00				
Convênios..... 0,00				
Outras fontes.... 0,00				

Ação.....: 0104 - Abertura, Pavimentação e Recuperação de Ruas, Avenidas e Passeios
 Descrição: Abrir ruas e realizar obras de pavimentação - asfáltica, em paralelepípedo e em pedra tosca em ruas, avenidas e passeios; recompor a pavimentação outras intervenções com vistas à organização e melhoramento do espaço urbano.

Unidade de medida: %

Região Município	Quant. 2018		Quant. 2019 a 2021	Quant. total
	20		60	80
Quantidade por ano...	20		60	80
Valor por ano.....	3.133.404,00		5.516.873,00	8.650.277,00
Totais.....: Quantidade 80 valor 8.650.277,00				
Fonte de recursos: Tesouro Municipal 86.500,00				
Convênios..... 0,00				
Outras fontes.... 8.563.777,00				

Ação.....: 0105 - Pavimentação Asfáltica, Drenagem e Urbanização na Sede

ÓRGÃO: 12 - Secretaria de Obras
 UNIDADE ORÇAMENTÁRIA: 12.12 - Secretaria de Obras

Descrição: Pavimentar, Urbanizar e realizar drenagem de águas pluviais e outras intervenções com vistas à organização e melhoramento do espaço urbano.

Unidade de medida: %

Região	Quant. 2018	Quant. 2019 a 2021	Quant. total
Município	1	79	80
Quantidade por ano...	1	79	80
Valor por ano.....	10.000,00	7.583.746,00	7.593.746,00
Totais.....: Quantidade 80 valor 7.593.746,00			
Fonte de recursos: Tesouro Municipal 75.900,00			
Convênios..... 7.517.846,00			
Outras fontes.... 0,00			

Ação.....: 0110 - Iluminação e Urbanização de Avenidas
 Descrição: Realizar obras de iluminação e urbanização em avenidas.

Unidade de medida: %

Região	Quant. 2018	Quant. 2019 a 2021	Quant. total
Município	5	75	80
Quantidade por ano...	5	75	80
Valor por ano.....	5.000,00	616.873,00	621.873,00
Totais.....: Quantidade 80 valor 621.873,00			
Fonte de recursos: Tesouro Municipal 6.200,00			
Convênios..... 615.673,00			
Outras fontes.... 0,00			

Ação.....: 0111 - Implantação de Brinquedos na Praça
 Descrição: Implantar brinquedos na praça.

Unidade de medida: -

Região	Quant. 2018	Quant. 2019 a 2021	Quant. total
Município	1	3	4
Quantidade por ano...	1	3	4
Valor por ano.....	3.000,00	421.493,00	424.493,00
Totais.....: Quantidade 4 valor 424.493,00			
Fonte de recursos: Tesouro Municipal 4.200,00			
Convênios..... 420.293,00			
Outras fontes.... 0,00			

TOTAL DO PROGRAMA:	valor 2018	valor 2019 a 2021	valor total
	3.555.104,00	18.751.317,00	22.306.421,00

ÓRGÃO: 12 - Secretaria de Obras
 UNIDADE ORÇAMENTÁRIA: 12.12 - Secretaria de Obras

Função: 16 - Habitação

Subfunção: 482 - Habitação Urbana

Programa: 0021 - Morada Digna

Indicador	Índice mais recente	Índice final do PPA
Unidades Habitacionais	5	55

Ação.....: 0116 - Promoção de Melhorias Habitacionais
 Descrição: Promover melhorias habitacionais e sanitárias na zona rural e urbana, através da construção de casas populares e kits sanitários.

Unidade de medida: Unid Hab construída

Região	Quant. 2018	Quant. 2019 a 2021	Quant. total
Município	5	395	400
Quantidade por ano...	5	395	400
Valor por ano.....	20.000,00	517.492,00	537.492,00

Totais.....: Quantidade	400	valor	537.492,00
Fonte de recursos: Tesouro Municipal		53.700,00	
Convênios.....		483.792,00	
Outras fontes....		0,00	

TOTAL DO PROGRAMA:	valor 2018	valor 2019 a 2021	valor total
	20.000,00	517.492,00	537.492,00

Função: 17 - Saneamento

Subfunção: 512 - Saneamento Básico Urbano

Programa: 0019 - Estruturação e Requalificação Urbana

Indicador	Índice mais recente	Índice final do PPA
% Saneamento	2%	10%

Ação.....: 0115 - Construção e Ampliação da Rede de Saneamento Básico

ÓRGÃO: 12 - Secretaria de Obras
 UNIDADE ORÇAMENTÁRIA: 12.12 - Secretaria de Obras

Descrição: Melhorar a qualidade de vida da população urbana/rural, através da ampliação dos serviços de saneamento básico, em parceria com Governo Federal.

Unidade de medida: %

Região	Quant. 2018	Quant. 2019 a 2021	Quant. total
Município	2	8	10
Quantidade por ano...	2	8	10
Valor por ano.....	11.000,00	37.121,00	48.121,00

Totais.....: Quantidade	10	valor	48.121,00
Fonte de recursos: Tesouro Municipal		48.121,00	
Convênios.....		0,00	
Outras fontes....		0,00	

TOTAL DO PROGRAMA:	Valor 2018	valor 2019 a 2021	Valor total
	11.000,00	37.121,00	48.121,00

Função: 18 - Gestão Ambiental

Subfunção: 544 - Recursos Hídricos

Programa: 0020 - Água Para Todos

Indicador	Índice mais recente	Índice final do PPA
% Ampliação do sistema de abastecimento d'água	60%	90%

Ação.....: 0113 - Fortalecimento de Infraestrutura Hídrica
 Descrição: Implantação, recuperação e/ou ampliação de sistemas coletivos de abastecimento de água em comunidades rurais, através da construção e recuperação de açudes, poços, cisternas, aguadas e barragens, em parceria com Governo Federal.

Unidade de medida: %

Região	Quant. 2018	Quant. 2019 a 2021	Quant. total
Município	50	30	80
Quantidade por ano...	50	30	80
Valor por ano.....	2.261.000,00	3.542.183,00	5.803.183,00

Totais.....: Quantidade	80	valor	5.803.183,00
Fonte de recursos: Tesouro Municipal		58.000,00	
Convênios.....		5.745.183,00	
Outras fontes....		0,00	

ÓRGÃO: 12 - Secretaria de Obras
 UNIDADE ORÇAMENTÁRIA: 12.12 - Secretaria de Obras

Ação.....: 0114 - Perfuração e Instalação de Poços Profundos e Construção de Cisternas
 Descrição: Reduzir a carência de água nas comunidades, através da perfuração e instalação de poços profundos e construção de cisternas.

Unidade de medida: %

Região	Quant. 2018	Quant. 2019 a 2021	Quant. total
Município	60	30	90
Quantidade por ano...	60	30	90
Valor por ano.....	316.000,00	1.553.594,00	1.869.594,00
<hr/>			
Totais.....: Quantidade	90	valor	1.869.594,00
Fonte de recursos: Tesouro Municipal		18.700,00	
Convênios.....	1.850.894,00		
Outras fontes....		0,00	
<hr/>			
TOTAL DO PROGRAMA:	Valor 2018	Valor 2019 a 2021	Valor total
	2.577.000,00	5.095.777,00	7.672.777,00

Função: 23 - Comércio e Serviços

Subfunção: 605 - Abastecimento

Programa: 0019 - Estruturação e Requalificação Urbana

Ação.....: 0101 - Ampliação e Reforma do Mercado Central
 Descrição: Ampliar e reformar o mercado central do município.

Unidade de medida: Unidade

Região	Quant. 2018	Quant. 2019 a 2021	Quant. total
Município	1	3	4
Quantidade por ano...	1	3	4
Valor por ano.....	5.000,00	16.873,00	21.873,00
<hr/>			
Totais.....: Quantidade	4	valor	21.873,00
Fonte de recursos: Tesouro Municipal		21.873,00	
Convênios.....		0,00	
Outras fontes....		0,00	

ÓRGÃO: 12 - Secretaria de Obras
 UNIDADE ORÇAMENTÁRIA: 12.12 - Secretaria de Obras

Ação.....: 0107 - Construção do Centro de Feirantes - CAMELODROMO
 Descrição: Construir Centro de Comércio Popular para acomodação de vendedores ambulantes.

Unidade de medida: -

Região	Quant. 2018	Quant. 2019 a 2021	Quant. total
Município	1	3	4
Quantidade por ano...	1	3	4
Valor por ano.....	2.700,00	259.112,00	261.812,00
<hr/>			
Totais.....: Quantidade	4	valor	261.812,00
Fonte de recursos: Tesouro Municipal		2.600,00	
Convênios.....		259.212,00	
Outras fontes....		0,00	
<hr/>			
TOTAL DO PROGRAMA:	Valor 2018	Valor 2019 a 2021	Valor total
	7.700,00	275.985,00	283.685,00

Subfunção: 691 - Promoção Comercial

Programa: 0019 - Estruturação e Requalificação Urbana

Ação.....: 0106 - Construção e Equipamento do Matadouro Público
 Descrição: Construir e equipar o matadouro público.

Unidade de medida: Matadouro

Região	Quant. 2018	Quant. 2019 a 2021	Quant. total
Município	1	3	4
Quantidade por ano...	1	3	4
Valor por ano.....	1.955.000,00	16.873,00	1.971.873,00
<hr/>			
Totais.....: Quantidade	4	valor	1.971.873,00
Fonte de recursos: Tesouro Municipal		39.400,00	
Convênios.....		0,00	
Outras fontes....		1.932.473,00	
<hr/>			
TOTAL DO PROGRAMA:	Valor 2018	Valor 2019 a 2021	Valor total
	1.955.000,00	16.873,00	1.971.873,00

ÓRGÃO: 12 - Secretaria de Obras
 UNIDADE ORÇAMENTÁRIA: 12.12 - Secretaria de Obras

Subfunção: 692 - Comercialização

Programa: 0019 - Estruturação e Requalificação Urbana

Ação.....: 0108 - Construção do Centro de Artesanato
 Descrição: Construir Centro de Artesanato, em parceria com o Governo Federal.

Unidade de medida: Unidade

Região	Quant. 2018	Quant. 2019 a 2021	Quant. total
Município	1	3	4
Quantidade por ano...	1	3	4
Valor por ano.....	1.700,00	325.737,00	327.437,00
Totais.....: Quantidade 4 valor 327.437,00			
Fonte de recursos: Tesouro Municipal 327.437,00			
Convênios..... 0,00			
Outras fontes.... 0,00			

TOTAL DO PROGRAMA:	Valor 2018	Valor 2019 a 2021	Valor total
	1.700,00	325.737,00	327.437,00

Função: 25 - Energia

Subfunção: 752 - Energia Elétrica

Programa: 0019 - Estruturação e Requalificação Urbana

Ação.....: 0109 - Expansão da Rede de Energia Elétrica
 Descrição: Realizar obras de reestruturação e ampliação da rede de energia elétrica no município.

Unidade de medida: -

Região	Quant. 2018	Quant. 2019 a 2021	Quant. total
Município	1	3	4
Quantidade por ano...	1	3	4
Valor por ano.....	70.000,00	736.223,00	806.223,00

ÓRGÃO: 12 - Secretaria de Obras
 UNIDADE ORÇAMENTÁRIA: 12.12 - Secretaria de Obras

Totais.....:	Quantidade	4	valor	806.223,00
Fonte de recursos:	Tesouro Municipal		80.600,00	
	Convênios.....		0,00	
	Outras fontes....		725.623,00	

TOTAL DO PROGRAMA:	Valor 2018		Valor 2019 a 2021	Valor total
	70.000,00		736.223,00	806.223,00

Função: 26 - Transporte

Subfunção: 782 - Transporte Rodoviário

Programa: 0015 - Trânsito Seguro

Ação.....: 0112 - Construção e Ampliação da Malha Viária
 Descrição: Construir estradas, pontes, passagens molhadas, bueiros e obras d'artes.

Unidade de medida: Km

Região	Quant. 2018		Quant. 2019 a 2021	Quant. total
Município	10		50	60
Quantidade por ano...	10		50	60
Valor por ano.....	2.339.912,00		3.020.248,00	5.360.160,00

Totais.....:	Quantidade	60	valor	5.360.160,00
Fonte de recursos:	Tesouro Municipal		53.600,00	
	Convênios.....		5.306.560,00	
	Outras fontes....		0,00	

TOTAL DO PROGRAMA:	Valor 2018		Valor 2019 a 2021	Valor total
	2.339.912,00		3.020.248,00	5.360.160,00

TOTAL DA UNIDADE ORÇAMENTÁRIA:	Valor 2018		Valor 2019 a 2021	Valor total
	11.028.958,00		30.396.713,00	41.425.671,00

ÓRGÃO: 13 - Secretaria Municipal de Meio Ambiente
 UNIDADE ORÇAMENTARIA: 13.13 - Secretaria Municipal de Meio Ambiente

Função: 18 - Gestão Ambiental

Subfunção: 122 - Administração Geral

Programa: 0004 - Gestão Administrativa

Ação.....: 0021 - Manutenção das Atividades da Secretaria do Meio Ambiente
 Descrição: Manter as atividades da Secretaria do Meio Ambiente.

Unidade de medida: -

Região Município	Quant. 2018	Quant. 2019 a 2021	Quant. total
	1	3	4
Quantidade por ano...	1	3	4
Valor por ano.....	145.733,00	491.795,00	637.528,00
Totais.....: Quantidade	4	valor	637.528,00
Fonte de recursos: Tesouro Municipal		637.528,00	
Convênios.....		0,00	
Outras fontes....		0,00	

TOTAL DO PROGRAMA:	Valor 2018	Valor 2019 a 2021	Valor total
	145.733,00	491.795,00	637.528,00

TOTAL DA UNIDADE ORÇAMENTÁRIA:	valor 2018	valor 2019 a 2021	valor total
	145.733,00	491.795,00	637.528,00

ÓRGÃO: 14 - Secretaria de Assistência Social
 UNIDADE ORÇAMENTÁRIA: 14.01 - Secretaria de Assistência Social

Função: 08 - Assistência Social

Subfunção: 122 - Administração Geral

Programa: 0004 - Gestão Administrativa

Ação.....: 0019 - Manutenção das Atividades da Secretaria de Assistência Social
 Descrição: Manter às atividades da Secretaria de Assistência Social

Unidade de medida: -

Região	Quant. 2018	Quant. 2019 a 2021	Quant. total
Município	1	3	4
Quantidade por ano...	1	3	4
Valor por ano.....	1.771.613,00	5.868.513,00	7.640.126,00
Totais.....: Quantidade	4	valor	7.640.126,00
Fonte de recursos: Tesouro Municipal	7.640.126,00		
Convênios.....	0,00		
Outras fontes....	0,00		

TOTAL DO PROGRAMA:	Valor 2018	Valor 2019 a 2021	Valor total
	1.771.613,00	5.868.513,00	7.640.126,00

Programa: 0025 - Gestão da Política de Assistência Social

Ação.....: 0137 - Manutenção das Atividades do Conselho Tutelar
 Descrição: Manter às atividades do Conselho Tutelar.

Unidade de medida: Conselho Tut.Mantido

Região	Quant. 2018	Quant. 2019 a 2021	Quant. total
Município	1	3	4
Quantidade por ano...	1	3	4
Valor por ano.....	161.863,00	546.226,00	708.089,00
Totais.....: Quantidade	4	valor	708.089,00
Fonte de recursos: Tesouro Municipal	708.089,00		
Convênios.....	0,00		
Outras fontes....	0,00		

ÓRGÃO: 14 - Secretaria de Assistência Social
 UNIDADE ORÇAMENTÁRIA: 14.01 - Secretaria de Assistência Social

Ação.....: 0138 - Manutenção dos Conselhos Vinculados a Assistência Social
 Descrição: Manutenção dos conselhos vinculados a assistência social.

Unidade de medida: -

Região	Quant. 2018	Quant. 2019 a 2021	Quant. total
Município	1	3	4
Quantidade por ano...	1	3	4
Valor por ano.....	1.000,00	3.000,00	4.000,00
<hr/>			
Totais.....: Quantidade	4	valor	4.000,00
Fonte de recursos: Tesouro Municipal		4.000,00	
Convênios.....		0,00	
Outras fontes....		0,00	

Ação.....: 0140 - Realização das Conferências Municipais
 Descrição: Realizar conferências municipais da assistência social.

Unidade de medida: Conferência

Região	Quant. 2018	Quant. 2019 a 2021	Quant. total
Município	1	3	4
Quantidade por ano...	1	3	4
Valor por ano.....	1.000,00	3.000,00	4.000,00
<hr/>			
Totais.....: Quantidade	4	valor	4.000,00
Fonte de recursos: Tesouro Municipal		4.000,00	
Convênios.....		0,00	
Outras fontes....		0,00	

TOTAL DO PROGRAMA:	Valor 2018	Valor 2019 a 2021	Valor total
	163.863,00	552.226,00	716.089,00

Subfunção: 243 - Assistência à Criança e ao Adolescente

Programa: 0024 - Assistência à Criança e ao Adolescente

Indicador	Índice mais recente	Índice final do PPA
Crianças assistidas	100	250

Ação.....: 0127 - Realização da "SEMANA DO BEBÊ"

ÓRGÃO: 14 - Secretaria de Assistência Social
 UNIDADE ORÇAMENTÁRIA: 14.01 - Secretaria de Assistência Social

Descrição: Realizar atividades para mobilizar a sociedade em torno do direito à sobrevivência e ao desenvolvimento da criança até 6 anos.

Unidade de medida: Criança Assistida

Região	Quant. 2018	Quant. 2019 a 2021	Quant. total
Município	100	150	250
Quantidade por ano...	100	150	250
Valor por ano.....	15.000,00	50.619,00	65.619,00

Totais.....: Quantidade	250	valor	65.619,00
Fonte de recursos: Tesouro Municipal		65.619,00	
Convênios.....		0,00	
Outras fontes....		0,00	

TOTAL DO PROGRAMA:	valor 2018	valor 2019 a 2021	valor total
	15.000,00	50.619,00	65.619,00

Subfunção: 244 - Assistência Comunitária

Programa: 0027 - Segurança Alimentar e Nutricional - SAN

Indicador	Índice mais recente	Índice final do PPA
Ações mantidas	01	04
% Pessoas atendidas	50%	80%

Ação.....: 0141 - Implantação e Funcionamento da Cozinha Comunitária
 Descrição: Implantar e equipar a cozinha comunitária.

Unidade de medida: Coz.Const.Equip.Adqui

Região	Quant. 2018	Quant. 2019 a 2021	Quant. total
Município	1	3	4
Quantidade por ano...	1	3	4
Valor por ano.....	5.000,00	516.873,00	521.873,00

Totais.....: Quantidade	4	valor	521.873,00
Fonte de recursos: Tesouro Municipal		521.873,00	
Convênios.....		0,00	
Outras fontes....		0,00	

Ação.....: 0142 - Apoio a Ações de Segurança Alimentar e Nutricional

ÓRGÃO: 14 - Secretaria de Assistência Social
 UNIDADE ORÇAMENTÁRIA: 14.01 - Secretaria de Assistência Social

Descrição: Apoiar ações intersetoriais para fortalecimento da segurança alimentar e nutricional.

Unidade de medida: Ações Executadas

Região	Quant. 2018	Quant. 2019 a 2021	Quant. total
Município	1	3	4
Quantidade por ano...	1	3	4
Valor por ano.....	1.000,00	3.375,00	4.375,00
Totais.....: Quantidade 4 valor 4.375,00			
Fonte de recursos: Tesouro Municipal 4.375,00			
Convênios..... 0,00			
Outras fontes.... 0,00			

Ação.....: 0143 - Apoio ao Projeto Leite Mel
 Descrição: Distribuição de leite para crianças e idosos em estado de vulnerabilidade social com objetivo de combater a desnutrição infantil e as doenças dos ossos.

Unidade de medida: %

Região	Quant. 2018	Quant. 2019 a 2021	Quant. total
Município	50	30	80
Quantidade por ano...	50	30	80
Valor por ano.....	1.000,00	3.000,00	4.000,00
Totais.....: Quantidade 80 valor 4.000,00			
Fonte de recursos: Tesouro Municipal 4.000,00			
Convênios..... 0,00			
Outras fontes.... 0,00			

TOTAL DO PROGRAMA:	valor 2018	valor 2019 a 2021	valor total
	7.000,00	523.248,00	530.248,00

Programa: 0028 - Assistência Social Geral

Indicador	Índice mais recente	Índice final do PPA
Projeto implantado	1	1
Pessoas beneficiadas	100	250

Ação.....: 0144 - Implantação do Programa "CARTÃO ESPERANÇA"
 Descrição: Implantar o programa Cartão Esperança.

Unidade de medida: Projeto Implementado

Região	Quant. 2018	Quant. 2019 a 2021	Quant. total
Município	1	3	4

ÓRGÃO: 14 - Secretaria de Assistência Social
 UNIDADE ORÇAMENTÁRIA: 14.01 - Secretaria de Assistência Social

Quantidade por ano...	1			
Valor por ano.....	500,00		1.688,00	2.188,00
Totais.....: Quantidade	4	valor	2.188,00	
Fonte de recursos: Tesouro Municipal			2.188,00	
Convênios.....			0,00	
Outras fontes....			0,00	

Ação.....: 0145 - Assistência à População de Baixa Renda
 Descrição: Atender a população de baixa renda com serviços e materiais de acordo com a legislação municipal referente a doações.

Unidade de medida: Pessoa Beneficiada

Região	Quant. 2018		Quant. 2019 a 2021	Quant. total
Município	100		150	250
Quantidade por ano...	100		150	250
Valor por ano.....	70.200,00		193.028,00	263.228,00
Totais.....: Quantidade	250	valor	263.228,00	
Fonte de recursos: Tesouro Municipal			263.228,00	
Convênios.....			0,00	
Outras fontes....			0,00	

TOTAL DO PROGRAMA:	Valor 2018		Valor 2019 a 2021	Valor total
	70.700,00		194.716,00	265.416,00

TOTAL DA UNIDADE ORÇAMENTÁRIA:	valor 2018		valor 2019 a 2021	valor total
	2.028.176,00		7.189.322,00	9.217.498,00

ÓRGÃO: 14 - Secretaria de Assistência Social
 UNIDADE ORÇAMENTARIA: 14.02 - Fundo Municipal de Assistência Social

Função: 08 - Assistência Social

Subfunção: 241 - Assistência ao Idoso

Programa: 0022 - Proteção Social Básica

Ação.....: 0123 - Apoio a Projetos Voltados a Pessoa Idosa
 Descrição: Desenvolver de Projetos voltados a autonomia, envelhecimento saudável e fortalecimento de vínculos familiares.

Unidade de medida: Idoso(s)Atendido(s)

Região Município	Quant. 2018	Quant. 2019 a 2021	Quant. total
	60	150	210
Quantidade por ano...	60	150	210
Valor por ano.....	5.000,00	16.873,00	21.873,00
Totais.....: Quantidade	210	valor	21.873,00
Fonte de recursos: Tesouro Municipal		21.873,00	
Convênios.....		0,00	
Outras fontes....		0,00	

TOTAL DO PROGRAMA:	Valor 2018	Valor 2019 a 2021	Valor total
	5.000,00	16.873,00	21.873,00

Subfunção: 243 - Assistência à Criança e ao Adolescente

Programa: 0024 - Assistência à Criança e ao Adolescente

Indicador
 Crianças/Adolescentes

Índice mais recente
 1500

Índice final do PPA
 3000

Ação.....: 0126 - Programa Infância no SUAS - Criança Feliz
 Descrição: Promover o desenvolvimento integral da primeira infância por meio de apoio as gestantes e criança de até 03 anos beneficiarios do bolsa familia, criança de até 6 anos e suas familiares do BCP, e criança e suas familias afastadas do convívio familiar

Unidade de medida: Crian/Adol(s) atendi

ÓRGÃO: 14 - Secretaria de Assistência Social
 UNIDADE ORÇAMENTARIA: 14.02 - Fundo Municipal de Assistência Social

Região Município	Quant. 2018	Quant. 2019 a 2021	Quant. total
	1.500	1.500	3.000
Quantidade por ano...	1.500	1.500	3.000
Valor por ano.....	100.000,00	337.462,00	437.462,00
Totais.....: Quantidade 3.000 valor 437.462,00			
Fonte de recursos: Tesouro Municipal 43.700,00			
Convênios..... 0,00			
Outras fontes.... 393.762,00			
TOTAL DO PROGRAMA:	Valor 2018	Valor 2019 a 2021	Valor total
	100.000,00	337.462,00	437.462,00

Subfunção: 244 - Assistência Comunitária

Programa: 0022 - Proteção Social Básica

Indicador	Índice mais recente	Índice final do PPA
Famílias referenciadas	4250	4500
% Questionários aplicados	65%	80%
% Famílias atendidas	80%	100%
CRAS-Construído/Reformado	01	04

Ação.....: 0118 - Serviços de Proteção Social Básica
 Descrição: Garantir o desenvolvimento de atividades com crianças, adolescentes, idosos e suas famílias, objetivando fortalecer os vínculos e prevenir ocorrência de situações de exclusão social e de risco.

Unidade de medida: Família beneficiada

Região Município	Quant. 2018	Quant. 2019 a 2021	Quant. total
	4.250	250	4.500
Quantidade por ano...	4.250	250	4.500
Valor por ano.....	720.216,00	2.390.453,00	3.110.669,00
Totais.....: Quantidade 4.500 valor 3.110.669,00			
Fonte de recursos: Tesouro Municipal 311.100,00			
Convênios..... 0,00			
Outras fontes.... 2.799.569,00			

Ação.....: 0119 - Manutenção da Casa Rosa

ÓRGÃO: 14 - Secretaria de Assistência Social
 UNIDADE ORÇAMENTARIA: 14.02 - Fundo Municipal de Assistência Social

Descrição: Manter a Casa Rosa garantindo autonomia e defesa dos direitos da mulher, como também enfrentamento a violência.

Unidade de medida: -

Região	Quant. 2018	Quant. 2019 a 2021	Quant. total
Município	1	3	4
Quantidade por ano...	1	3	4
Valor por ano.....	12.000,00	40.495,00	52.495,00

Totais.....: Quantidade	4	valor	52.495,00
Fonte de recursos: Tesouro Municipal		52.495,00	
Convênios.....		0,00	
Outras fontes....		0,00	

Ação.....: 0121 - Projetos Voltados a PCD
 Descrição: Desenvolvimento de Projetos voltados a autonomia, desenvolvimento de potencialidades e fortalecimento de vínculos familiares e comunitários.

Unidade de medida: -

Região	Quant. 2018	Quant. 2019 a 2021	Quant. total
Município	1	3	4
Quantidade por ano...	1	3	4
Valor por ano.....	5.000,00	16.873,00	21.873,00

Totais.....: Quantidade	4	valor	21.873,00
Fonte de recursos: Tesouro Municipal		21.873,00	
Convênios.....		0,00	
Outras fontes....		0,00	

Ação.....: 0124 - Apoio a Projetos Voltados a Adolescente e Jovens
 Descrição: Apoiar projetos voltados ao protagonismo juvenil e fortalecimento de vínculos.

Unidade de medida: Projetos Implantados

Região	Quant. 2018	Quant. 2019 a 2021	Quant. total
Município	4	14	18
Quantidade por ano...	4	14	18
Valor por ano.....	5.000,00	16.873,00	21.873,00

Totais.....: Quantidade	18	valor	21.873,00
Fonte de recursos: Tesouro Municipal		21.873,00	
Convênios.....		0,00	
Outras fontes....		0,00	

ÓRGÃO: 14 - Secretaria de Assistência Social
 UNIDADE ORÇAMENTARIA: 14.02 - Fundo Municipal de Assistência Social

Ação.....: 0125 - Apoio a Projetos Voltados à Mulher
 Descrição: Apoiar ações de enfrentamento à violência, promoção autonomia e desenvolvimento de potencialidades da mulher.

Unidade de medida: Projeto apoiado

Região	Quant. 2018	Quant. 2019 a 2021	Quant. total
Município	2	6	8
Quantidade por ano...	2	6	8
Valor por ano.....	5.000,00	16.873,00	21.873,00
Totais.....: Quantidade			
	8	valor	21.873,00
Fonte de recursos: Tesouro Municipal			
		21.873,00	
		0,00	
		0,00	

Ação.....: 0130 - Programa BPC na Escola
 Descrição: Realizar aplicação dos questionários para identificação das barreiras de acesso e permanência na escola.

Unidade de medida: %

Região	Quant. 2018	Quant. 2019 a 2021	Quant. total
Município	65	15	80
Quantidade por ano...	65	15	80
Valor por ano.....	400,00	1.349,00	1.749,00
Totais.....: Quantidade			
	80	valor	1.749,00
Fonte de recursos: Tesouro Municipal			
		1.749,00	
		0,00	
		0,00	

Ação.....: 0131 - Realização do Programa BPC - Benefícios Prestação Continuada
 Descrição: Realizar ações socioeducativas de promoção a autonomia e fortalecimento de vínculos familiares e comunitários.

Unidade de medida: %

Região	Quant. 2018	Quant. 2019 a 2021	Quant. total
Município	80	20	100
Quantidade por ano...	80	20	100
Valor por ano.....	300,00	1.012,00	1.312,00
Totais.....: Quantidade			
	100	valor	1.312,00

ÓRGÃO: 14 - Secretaria de Assistência Social
 UNIDADE ORÇAMENTARIA: 14.02 - Fundo Municipal de Assistência Social

Fonte de recursos: Tesouro Municipal	1.312,00
Convênios.....	0,00
Outras fontes....	0,00

Ação.....: 0135 - Construção, Ampl.Reforma de Centro de Referência de Assistência Social - CRAS
 Descrição: Construir, ampliar e reformar o Centro de Referência da Assistência Social - CRAS.

Unidade de medida: Prédio Construído

Região	Quant. 2018	Quant. 2019 a 2021	Quant. total
Município	1	3	4
Quantidade por ano...	1	3	4
Valor por ano.....	10.000,00	30.000,00	40.000,00

Totais.....: Quantidade	4	valor	40.000,00
Fonte de recursos: Tesouro Municipal		40.000,00	
Convênios.....		0,00	
Outras fontes....		0,00	

TOTAL DO PROGRAMA:	Valor 2018	Valor 2019 a 2021	Valor total
	757.916,00	2.513.928,00	3.271.844,00

Programa: 0023 - Proteção Social Especial

Indicador	Índice mais recente	Índice final do PPA
Pessoas atendidas	50	120
Crianças e adolescente	50	120

Ação.....: 0120 - Serviços de Média Complexidade
 Descrição: Ofertar serviços especializados e continuados a famílias e indivíduos em situação de ameaça ou violação de direitos (violência física, psicológica, sexual, tráfico de pessoas, cumprimento de medidas socioeducativas em meio aberto, etc.).

Unidade de medida: Pessoa(s) atendida(s)

Região	Quant. 2018	Quant. 2019 a 2021	Quant. total
Município	50	70	120
Quantidade por ano...	50	70	120
Valor por ano.....	328.637,00	1.109.024,00	1.437.661,00

Totais.....: Quantidade	120	valor	1.437.661,00
Fonte de recursos: Tesouro Municipal		143.800,00	
Convênios.....		0,00	
Outras fontes....	1.293.861,00		

ÓRGÃO: 14 - Secretaria de Assistência Social
 UNIDADE ORÇAMENTARIA: 14.02 - Fundo Municipal de Assistência Social

Ação.....: 0122 - Erradicação do Trabalho Infantil - AEPETI
 Descrição: Executar ações estratégicas do Programa de Erradicação do Trabalho Infantil, com financiamento do SUAS.

Unidade de medida: Pessoa(s) atendida(s)

Região Município	Quant. 2018	Quant. 2019 a 2021	Quant. total
	50	15	65
Quantidade por ano...	50	15	65
Valor por ano.....	59.000,00	199.102,00	258.102,00

Totais.....: Quantidade	65	valor	258.102,00
Fonte de recursos: Tesouro Municipal		2.600,00	
Convênios.....		0,00	
Outras fontes....		255.502,00	

TOTAL DO PROGRAMA:	Valor 2018	Valor 2019 a 2021	Valor total
	387.637,00	1.308.126,00	1.695.763,00

Programa: 0025 - Gestão da Política de Assistência Social

Indicador	Índice mais recente	Índice final do PPA
Conferência realizada	1	4

Ação.....: 0132 - Ampliação, Reforma e Adaptação de Prédios da Assistência Social
 Descrição: Ampliar, reformar e adaptar prédios, destinados a atender os serviços socioassistenciais ofertados na área.

Unidade de medida: -

Região Município	Quant. 2018	Quant. 2019 a 2021	Quant. total
	1	3	4
Quantidade por ano...	1	3	4
Valor por ano.....	2.000,00	6.749,00	8.749,00

Totais.....: Quantidade	4	valor	8.749,00
Fonte de recursos: Tesouro Municipal		8.749,00	
Convênios.....		0,00	
Outras fontes....		0,00	

Ação.....: 0133 - Manutenção e Gerenciamento do IGD Bolsa Família
 Descrição: Manter e aprimorar a qualidade da gestão do Bolsa Família e gerenciar ações vinculadas ao

ÓRGÃO: 14 - Secretaria de Assistência Social
 UNIDADE ORÇAMENTARIA: 14.02 - Fundo Municipal de Assistência Social

programa.

Unidade de medida: %

Região	Quant. 2018	Quant. 2019 a 2021	Quant. total
Município	60	15	75
Quantidade por ano...	60	15	75
Valor por ano.....	281.515,00	940.005,00	1.221.520,00
Totais.....: Quantidade 75 valor 1.221.520,00			
Fonte de recursos: Tesouro Municipal 122.200,00			
Convênios..... 0,00			
Outras fontes.... 1.099.320,00			

Ação.....: 0134 - Aprimoramento da Gestão do SUAS

Descrição: Aprimorar a gestão do SUAS, incentivando investimentos na organização, gestão, estruturação e manutenção dos serviços e sua integração com benefícios e transferências de renda, gestão dos programas como o Plano Brasil Sem Miséria e Programa BPC na Escola e BPC Trabalho; auxiliar na estruturação da gestão do trabalho e educação permanente do SUAS, na implantação da vigilância socioassistencial e do monitoramento do SUAS no âmbito da gestão. e serviços.

Unidade de medida: %

Região	Quant. 2018	Quant. 2019 a 2021	Quant. total
Município	60	15	75
Quantidade por ano...	60	15	75
Valor por ano.....	106.464,00	359.275,00	465.739,00
Totais.....: Quantidade 75 valor 465.739,00			
Fonte de recursos: Tesouro Municipal 4.700,00			
Convênios..... 0,00			
Outras fontes.... 461.039,00			

Ação.....: 0136 - Fortalecimento das Instâncias de Controle Social - CMAS

Descrição: Fortalecer as instâncias de controle social, apoiar e capacitar os Conselhos Setoriais de Políticas Sociais (CMAS, CMDCA e outros).

Unidade de medida: -

Região	Quant. 2018	Quant. 2019 a 2021	Quant. total
Município	1	3	4
Quantidade por ano...	1	3	4
Valor por ano.....	3.300,00	11.136,00	14.436,00
Totais.....: Quantidade 4 valor 14.436,00			

ÓRGÃO: 14 - Secretaria de Assistência Social
 UNIDADE ORÇAMENTARIA: 14.02 - Fundo Municipal de Assistência Social

Fonte de recursos: Tesouro Municipal	14.436,00		
Convênios.....	0,00		
Outras fontes....	0,00		
TOTAL DO PROGRAMA:	Valor 2018 393.279,00	Valor 2019 a 2021 1.317.165,00	Valor total 1.710.444,00

Programa: 0026 - Trabalho, Emprego e Renda

Indicador	Índice mais recente	Índice final do PPA
Curso ofertado	1	4

Ação.....: 0139 - Realização do Programa ACESSUAS
 Descrição: Realizar às ações de articulação, mobilização, encaminhamento e monitoramento dos usuários aos cursos de formação inicial e continuada em parceria com o PRONATEC.

Unidade de medida: Curso

Região	Quant. 2018	Quant. 2019 a 2021	Quant. total
Município	1	3	4
Quantidade por ano...	1	3	4
Valor por ano.....	25.988,00	88.074,00	114.062,00
Totais.....: Quantidade	4	valor	114.062,00
Fonte de recursos: Tesouro Municipal	114.062,00		
Convênios.....	0,00		
Outras fontes....	0,00		
TOTAL DO PROGRAMA:	Valor 2018 25.988,00	Valor 2019 a 2021 88.074,00	Valor total 114.062,00

Programa: 0028 - Assistência Social Geral

Ação.....: 0146 - Gestão dos Benefícios Eventuais
 Descrição: Conceder benefícios eventuais em conformidade com a Legislação; conceder o kit bebê a gestantes que atendam os requisitos exigidos por lei.

Unidade de medida: %

Região	Quant. 2018	Quant. 2019 a 2021	Quant. total
Município	60	15	75
Quantidade por ano...	60	15	75

ÓRGÃO: 14 - Secretaria de Assistência Social			
UNIDADE ORÇAMENTÁRIA: 14.02 - Fundo Municipal de Assistência Social			
Valor por ano.....	30.000,00	101.238,00	131.238,00
Totais.....: Quantidade	75	valor	131.238,00
Fonte de recursos: Tesouro Municipal		65.600,00	
Convênios.....		0,00	
Outras fontes....		65.638,00	
TOTAL DO PROGRAMA:	valor 2018 30.000,00	valor 2019 a 2021 101.238,00	valor total 131.238,00
TOTAL DA UNIDADE ORÇAMENTÁRIA:	valor 2018 1.699.820,00	valor 2019 a 2021 5.682.866,00	valor total 7.382.686,00

ÓRGÃO: 14 - Secretaria de Assistência Social
 UNIDADE ORÇAMENTÁRIA: 14.03 - Fundo M. D. da Criança e Adolescente

Função: 08 - Assistência Social

Subfunção: 243 - Assistência à Criança e ao Adolescente

Programa: 0024 - Assistência à Criança e ao Adolescente

Ação.....: 0128 - Apoio a Projetos Desenvolvidos pelo FMDCA
 Descrição: Apoiar projetos desenvolvidos pelo Fundo Municipal dos Direitos da Criança e do Adolescente - FMDCA.

Unidade de medida: Projeto apoiado

Região Município	Quant. 2018	Quant. 2019 a 2021	Quant. total
	2	8	10
Quantidade por ano...	2	8	10
Valor por ano.....	7.500,00	25.310,00	32.810,00
Totais.....: Quantidade 10 valor 32.810,00			
Fonte de recursos: Tesouro Municipal 16.400,00			
Convênios..... 0,00			
Outras fontes.... 16.410,00			

Ação.....: 0129 - Fortalecimento das Entidades de PSB/PSE/Crianças e Adolescentes
 Descrição: Fortalecer as entidades de Proteção Social Básica - PSB/Proteção Social Especial - PSE/PSE/Crianças e Adolescente.

Unidade de medida: Projeto apoiado

Região Município	Quant. 2018	Quant. 2019 a 2021	Quant. total
	2	8	10
Quantidade por ano...	2	8	10
Valor por ano.....	5.000,00	16.873,00	21.873,00
Totais.....: Quantidade 10 valor 21.873,00			
Fonte de recursos: Tesouro Municipal 21.873,00			
Convênios..... 0,00			
Outras fontes.... 0,00			

TOTAL DO PROGRAMA:	valor 2018	valor 2019 a 2021	valor total
	12.500,00	42.183,00	54.683,00

ÓRGÃO: 14 - Secretaria de Assistência Social
UNIDADE ORÇAMENTÁRIA: 14.03 - Fundo M. D. da Criança e Adolescente

TOTAL DA UNIDADE ORÇAMENTÁRIA:	Valor 2018 12.500,00	Valor 2019 a 2021 42.183,00	Valor total 54.683,00
--------------------------------	-------------------------	--------------------------------	--------------------------

TOTAL GERAL.....:	valor 2018	valor 2019 a 2021	valor total
	95.689.425,10	318.066.166,60	413.755.591,70

Macro objetivo: 0001 - Exercer a fiscalização e o controle dos atos do poder executivo e manter as atividades administrativas da Câmara.

Programa: 0001 - Gestão Legislativa
Desenvolvimento das atividades do Poder Legislativo, oferecendo apoio logístico e financeiro ao desenvolvimento das ações legislativas e controle externo do Poder Executivo.

Macro objetivo: 0002 - Melhorar e ampliar os serviços públicos, praticar os princípios da transparência dos atos administrativos manter os setores Gabinete do Prefeito e Procuradoria Geral do Município.

Programa: 0002 - Coordenação Superior

Macro objetivo: 0003 - Apoiar as ações de interesse público no Processo Judiciário e as ações de Segurança Pública.

Programa: 0003 - Segurança Cidadã

Macro objetivo: 0004 - Assegurar suporte administrativo de qualidade e eficiência às atividades de todas as secretarias municipais.

Programa: 0004 - Gestão Administrativa

Macro objetivo: 0005 - Oferecer oportunidades de capacitação e formação continuada aos servidores municipais, associados aos planos de carreira, cargos e salários; aumentar o nível de satisfação no ambiente de trabalho; promover mudanças pessoais, culturais e profissionais; capacitar profissionais do ensino público municipal, com vista a melhorar seu desempenho técnico-acadêmico.

Programa: 0005 - Valorização e Capacitação do Servidor

Macro objetivo: 0006 - Aumentar a produção agrícola total, e elevar a participação dos produtos hortícolas e de pequenos animais.

Programa: 0006 - Desenvolvimento Rural Sustentável

Macro objetivo: 0007 - Oportunizar o acesso aos bens, produtos e serviços culturais a toda população, através da descentralização, diversidade e direito cultural

Programa: 0007 - Desenvolvimento Cultural

Macro objetivo: 0008 - Utilizar o esporte e o lazer como estratégia de intervenção para elevar a qualidade de vida da população local.

Programa: 0008 - Esporte e Lazer para Todos

Macro objetivo: 0009 - Coordenar, integrar e articular as políticas públicas de juventude, além de promover programas de cooperação com organismos públicos e privados, voltados para o segmento juvenil.

Programa: 0009 - Gestão das Políticas Públicas para a Juventude

Macro objetivo: 0010 - Gerenciar o sistema local de saúde em harmonia com as diretrizes gerais e visando o cumprimento das ações/indicadores pactuados, bem como democratizar a gestão dos serviços de saúde, implantando a política municipal de humanização do SUS.

Programa: 0010 - Gestão das Políticas Públicas de Saúde

Macro objetivo: 0011 - Desenvolver estratégias de prevenção aos riscos de doenças, garantindo a saúde numa visão totalitária do indivíduo.

Programa: 0011 - Atenção Básica a Saúde

Macro objetivo: 0012 - Proporcionar estrutura de assistência dos serviços especializados em saúde, que atenda a integralidade da atenção a saúde e com garantia de referenciamento para níveis de complexidade não disponíveis no município.

Programa: 0012 - Gestão Especializada a Saúde

Macro objetivo: 0013 - Implementar assistência farmacêutica de forma organizada e efetiva com alta resolutividade, garantindo o acesso e uso correto de medicamentos.

Programa: 0013 - Assistência Farmacêutica

Macro objetivo: 0014 - Promover ações de saneamento do meio, através da imunização de humanos, do controle de vetores e zoonoses, da investigação de doenças e agravos transmissíveis e pela inspeção de serviços sujeitos à vigilância epidemiológica e sanitária.

Programa: 0014 - Vigilância a Saúde

Macro objetivo: 0015 - Investir melhoria na malha viária e nas sinalizações.

Programa: 0015 - Trânsito Seguro

Macro objetivo: 0016 - Garantir ações de segurança a população em situação de risco.

Programa: 0016 - Gestão de Riscos e Desastres

Macro objetivo: 0017 - Assegurar maior eficiência da gestão dos serviços urbanos, buscando reduzir os transtornos causados à população e o número de reclamações; ampliar a cobertura e aumentar a eficiência e a eficácia dos serviços de limpeza pública, de coleta.

Programa: 0017 - Gestão Eficiente dos Serviços Urbanos

Macro objetivo: 0018 - Coordenar, planejar e executar política municipal do meio ambiente.

Programa: 0018 - Gestão do Meio Ambiente

Macro objetivo: 0019 - Melhorar a qualidade de vida da população através de obras de infraestrutura e urbanização de áreas; implantação, manutenção, recuperação e monitoramento de equipamentos urbanos que atendam às demandas de obras de interesse social, por meio da celebração de convênios com Estado e União e organizações da sociedade civil.

Programa: 0019 - Estruturação e Requalificação Urbana

Macro objetivo: 0020 - Ampliar o sistema de abastecimento de água no município.

Programa: 0020 - Água Para Todos

Macro objetivo: 0021 - Garantir acesso a moradia de interesse social.

Programa: 0021 - Morada Digna

Macro objetivo: 0022 - Garantir a inclusão a todos os cidadãos que encontram-se em situação de vulnerabilidade e/ou em situação de risco, inserindo-os na rede de Proteção Social local.

Programa: 0022 - Proteção Social Básica

Macro objetivo: 0023 - Atender com serviços assistenciais famílias e indivíduos que se encontram em situação de risco pessoal e social por ocorrência de abandono, maus tratos físicos e/ou psíquicos, abuso sexual, uso de substâncias psicoativas, cumprimento de medidas sócio-educativas, situação de rua, situação trabalho infantil, entre outras.

Programa: 0023 - Proteção Social Especial

Macro objetivo: 0024 - Atender, amparar e proteger crianças e adolescentes em situação de risco pessoal e social.

Programa: 0024 - Assistência à Criança e ao Adolescente

Macro objetivo: 0025 - Aprimorar e consolidar o sistema de gestão da política de assistência social, intensificando a atividade de suporte a sua coordenação, supervisão e avaliação.

Programa: 0025 - Gestão da Política de Assistência Social

Macro objetivo: 0026 - Aumentar a empregabilidade reduzindo o risco de desemprego, e elevar renda do trabalhador.

Programa: 0026 - Trabalho, Emprego e Renda

Macro objetivo: 0027 - Promover o direito humano alimentação adequada, através de ações da segurança alimentar nutricional.

Programa: 0027 - Segurança Alimentar e Nutricional - SAN

Macro objetivo: 0028 - Atender famílias em situação de vulnerabilidade social decorrente de pobreza, da fragilização de vínculos de pertencimento e sociabilidade e/ou qualquer outra situação de vulnerabilidade e risco social.

Programa: 0028 - Assistência Social Geral

Macro objetivo: 0029 - Assegurar ao estudante da rede municipal o acesso ao saber, através de ações suplementares que viabilizem o sucesso escolar.

Programa: 0029 - Apoio e Incentivo ao Educando na Escola

Macro objetivo: 0030 - Ampliar a oferta de ensino na rede municipal de educação básica.

Programa: 0030 - Educação Básica

Macro objetivo: 0031 - Apoiar os universitários

Programa: 0031 - Contribuição à Universitários

Macro objetivo: 0032 - Cumprir obrigações com a Formação do Patrimônio Público dos Servidores e com a Amortização da Dívida contraída.

Programa: 0099 - Encargos Gerais do Município

Macro objetivo: 0033 - Resguardar dotação orçamentária não vinculada, para atendimento de passivos contingentes e outros riscos fiscais imprevistos, na forma determinada na Lei de Diretrizes Orçamentárias.

Programa: 9999 - Reserva de Contigência
Reserva de Contigência.