

Ofício Nº. 039/2021

Tabuleiro do Norte - CE, 29 de janeiro de 2021.

Ao Exmo. Sr. José Valdomiro Távora de Castro Júnior  
Presidente do Tribunal de Contas do Estado do Ceará

Assunto: Encaminhamento do RREO 6º Bimestre de 2020.

Exmo. Sr. Presidente, ao cumprimentá-lo cordialmente, vimos por meio deste, encaminhar a V. Exa., o Relatório Resumido de Execução Orçamentária (RREO) do Município de Tabuleiro do Norte atinente ao 6º Bimestre de 2020, obedecendo ao que dispõe a Instrução Normativa 03/2000 e especificações contidas na Portaria Nº 286, de 07 de maio de 2019 da Secretaria do Tesouro Nacional e alterações ocorridas nas portarias 641 de 20 de setembro de 2019 e 91 de 20 de fevereiro 2020.

Informamos ainda, que efetuamos a publicação do referido relatório, conforme determina o art. 48 da Lei Complementar de Nº 101/2000 no endereço eletrônico <http://www.tabuleirodonorte.ce.gov.br>.

Atenciosamente,



Rildson Rabelo Vasconcelos  
Prefeito Municipal

## **DECLARAÇÃO DE PUBLICAÇÃO DO RELATÓRIO RESUMIDO DE EXECUÇÃO ORÇAMENTÁRIA**

Declaro, sob as penas da Lei, que o Relatório Resumido de Execução Orçamentária do Município de Tabuleiro do Norte, relativo ao 6º bimestre do exercício financeiro de 2020, foi publicado em 29 de janeiro de 2021, no flanelógrafo da Prefeitura Municipal de Tabuleiro do Norte, e ficará fixado pelo período de 60 dias, bem como no site <http://www.tabuleirodonorte.ce.gov.br> por tempo indeterminado, contendo os elementos dispostos no art. 52 e 53 da Lei Complementar de Nº 101/2000 de 04 de maio de 2000.

Tabuleiro do Norte, 29 de janeiro de 2021.



Edilson Rabelo Vasconcelos  
Prefeito Municipal







Transferências de Outras Instituições Públicas	0,00	0,00	0,00	0,00	0,00	0,00	0,00	0,00
Transferências do Exterior	0,00	0,00	0,00	0,00	0,00	0,00	0,00	0,00
Transferências de Pessoas Físicas	0,00	0,00	0,00	0,00	0,00	0,00	0,00	0,00
Transferências Provenientes de Depósitos Não identificados	0,00	0,00	0,00	0,00	0,00	0,00	0,00	0,00
OUTRAS RECEITAS DE CAPITAL	0,00	0,00	0,00	0,00	0,00	0,00	0,00	0,00
Integralização do Capital Social	0,00	0,00	0,00	0,00	0,00	0,00	0,00	0,00
Remuneração das Disponibilidades do Tesouro	0,00	0,00	0,00	0,00	0,00	0,00	0,00	0,00
Resgate de Títulos do Tesouro	0,00	0,00	0,00	0,00	0,00	0,00	0,00	0,00
Demais Receitas de Capital	0,00	0,00	0,00	0,00	0,00	0,00	0,00	0,00
RECEITAS (intra-orçamentárias) (II)	0,00	0,00	0,00	0,00	0,00	0,00	0,00	0,00
<b>SUBTOTAL DAS RECEITAS (III) = (I + II)</b>	<b>69.590.441,21</b>	<b>69.590.441,21</b>	<b>13.123.623,84</b>	<b>18,86</b>	<b>74.537.340,11</b>	<b>107,11</b>	<b>-4.946.898,90</b>	
OPERAÇÕES DE CREDITO / REFINANCIAMENTO (IV)								
OPERAÇÕES DE CRÉDITO - MERCADO INTERNO								
Mobiliária								
Contratual								
OPERAÇÕES DE CRÉDITO - MERCADO EXTERNO								
Mobiliária								
Contratual								
<b>TOTAL DAS RECEITAS (V) = (III + IV)</b>	<b>69.590.441,21</b>	<b>69.590.441,21</b>	<b>13.123.623,84</b>	<b>18,86</b>	<b>74.537.340,11</b>	<b>107,11</b>	<b>-4.946.898,90</b>	
DÉFICIT (VI)(1)	-	-	-	-	0,00	-	-	
<b>TOTAL COM DÉFICIT (VII) = (V+VI)</b>	<b>69.590.441,21</b>	<b>69.590.441,21</b>	<b>13.123.623,84</b>	<b>18,86</b>	<b>74.537.340,11</b>	<b>107,11</b>	<b>-4.946.898,90</b>	
SALDOS DE EXERCÍCIOS ANTERIORES	0,00	0,00	-	-	0,00	-	-	
Recursos arrecadados em exercícios anteriores - RPPS	0,00	0,00	-	-	-	-	-	
Superávit financeiro	-	0,00	-	-	0,00	-	-	

| DOTAÇÃO | DOTAÇÃO | DESPESAS EMPENHADAS | | DESPESAS LIQUIDADAS | | DESPESAS | INSCRITAS EM |

DESPESAS ORÇAMENTÁRIAS	INICIAL (d)	ATUALIZADA (e)	NO		SALDO (g)=(e-f)	ATÉ O		SALDO (i)=(e-h)	PAGAS ATÉ O BIMESTRE (j)	RESTOS A PAGAR NÃO PROCESSADOS (k)
			BIMESTRE	ATÉ O BIMESTRE (f)		BIMESTRE	BIMESTRE (h)			
DESPESAS (exceto intr orçamentárias)(VIII)	69.590.441,21	74.320.767,21	5.630.435,71	73.804.948,97	515.818,24	15.643.927,67	72.894.147,03	1.426.620,18	69.795.690,91	910.801,94
DESPESAS CORRENTES	59.047.736,62	66.597.960,67	4.922.476,52	66.570.833,62	27.127,05	14.412.067,77	66.565.379,62	32.581,05	64.316.668,75	5.454,00
Pessoal e encargos so	32.880.003,54	38.327.735,42	4.492.047,79	38.322.790,29	4.945,13	8.022.835,94	38.322.790,29	4.945,13	37.853.939,21	0,00
Outras despesas corre	26.167.733,08	28.270.225,25	430.428,73	28.248.043,33	22.181,92	6.389.231,83	28.242.589,33	27.635,92	26.462.729,54	5.454,00
DESPESAS DE CAPITAL	10.055.704,59	7.235.806,54	707.959,19	7.234.115,35	1.691,19	1.231.859,90	6.328.767,41	907.039,13	5.479.022,16	905.347,94
Investimentos	8.994.504,59	6.153.208,42	754.241,07	6.151.517,23	1.691,19	1.010.319,21	5.246.169,29	907.039,13	4.396.424,04	905.347,94
Inversões financeiras	11.000,00	0,00	0,00	0,00	0,00	0,00	0,00	0,00	0,00	0,00
Amortização de dívida	1.050.200,00	1.082.598,12	-46.281,88	1.082.598,12	0,00	221.540,69	1.082.598,12	0,00	1.082.598,12	0,00
Reserva de Contingênci	0,00	0,00	0,00	0,00	0,00	0,00	0,00	0,00	0,00	0,00
DESPESAS (intra- orçamentárias)(IX)	0,00	0,00	0,00	0,00	0,00	0,00	0,00	0,00	0,00	0,00
SUBTOTAL DAS DESPESAS(X)=(VIII+IX)	69.590.441,21	74.320.767,21	5.630.435,71	73.804.948,97	515.818,24	15.643.927,67	72.894.147,03	1.426.620,18	69.795.690,91	910.801,94
AMORTIZAÇÃO DA DÍVIDA REFINANCIAMENTO (XI)										
AMORT. DA DÍVIDA INT										
Dívida mobiliária										
Dívida contratual										
AMORT. DA DÍVIDA EXT										
Dívida mobiliária										
Dívida contratual										
TOTAL DAS DESPESAS (XII)=(X+XI)	69.590.441,21	74.320.767,21	5.630.435,71	73.804.948,97	515.818,24	15.643.927,67	72.894.147,03	1.426.620,18	69.795.690,91	910.801,94
SUPERAVIT (XIII)	-	-	-	732.391,14	-	-	-	-	-	-











RELATÓRIO RESUMIDO DA EXECUÇÃO ORÇAMENTÁRIA  
 BALANÇO ORÇAMENTÁRIO  
 ORÇAMENTOS FISCAL E DA SEGURIDADE SOCIAL  
 6º bimestre de 2020 (Novembro a Dezembro)

DESPEAS INTRA-ORÇAMENTÁRIAS	DOTAÇÃO INICIAL (d)	DOTAÇÃO ATUALIZADA (e)	DESPEAS EMPENHADAS		SALDO (g)=(e-f)	DESPEAS LIQUIDADAS		SALDO (i)=(e-h)	DESPEAS PAGAS ATÉ O BIMESTRE (j)	INSCRITAS EM RESTOS A PAGAR NÃO PROCESSADOS (k)
			NO BIMESTRE	ATÉ O BIMESTRE (f)		NO BIMESTRE	ATÉ O BIMESTRE (h)			
DESPEAS (intra- orçamentárias)(IX)	0,00	0,00	0,00	0,00	0,00	0,00	0,00	0,00	0,00	0,00
DESPEAS CORRENTES	0,00	0,00	0,00	0,00	0,00	0,00	0,00	0,00	0,00	0,00
DESPEAS DE CAPITAL	0,00	0,00	0,00	0,00	0,00	0,00	0,00	0,00	0,00	0,00

	
RILDSOM RABELO VASCONCELOS Prefeito Municipal	CASPE - SERV. DE CONTAB. PÚBLICA E EMP Contador
	
ANA PAULA CHAGAS SECRETARIA DE FINANÇAS	CLEUDAZOO ALVES DE LIMA Controlador



FUNÇÃO / SUBFUNÇÃO	DOTAÇÃO INICIAL	DOTAÇÃO ATUALIZADA (a)	DESPESAS EMPENHADAS			SALDO (c) = (a-b)	DESPESAS LIQUIDADAS			SALDO (e) = (a-d)	INSCRITAS EM RESTOS A PAGAR NÃO PROCESSADOS (f)
			NO BIMESTRE	ATÉ O BIMESTRE (b)	%(b/total)		NO BIMESTRE	ATÉ O BIMESTRE (d)	%(d/total)		
TRABALHO	264.000,00	3.700,00	0,00	3.700,00	0,01	0,00	0,00	3.700,00	0,01	0,00	0,00
Empregabilidade	51.000,00	0,00	0,00	0,00	0,00	0,00	0,00	0,00	0,00	0,00	0,00
Fomento ao Trabalho	213.000,00	3.700,00	0,00	3.700,00	0,01	0,00	0,00	3.700,00	0,01	0,00	0,00
EDUCAÇÃO	23.085.498,62	20.137.561,20	2.846.733,30	20.136.856,05	27,28	705,15	4.622.238,32	20.136.856,05	27,62	705,15	0,00
Ensino Fundamental	14.621.417,94	13.194.817,30	2.222.064,15	13.194.817,30	17,88	0,00	2.949.196,90	13.194.817,30	18,10	0,00	0,00
Ensino Médio	539.625,00	86.259,12	-28.675,88	86.259,12	0,12	0,00	18.342,57	86.259,12	0,12	0,00	0,00
Ensino Superior	70.631,15	15.085,65	-3.154,35	15.085,65	0,02	0,00	0,00	15.085,65	0,02	0,00	0,00
Educação Infantil	3.501.705,80	3.733.124,64	782.560,04	3.732.419,49	5,06	705,15	828.599,19	3.732.419,49	5,12	705,15	0,00
Educação de Jovens e Adult	230.000,00	0,00	0,00	0,00	0,00	0,00	0,00	0,00	0,00	0,00	0,00
Educação Básica	1.265.818,73	363.536,47	-21.642,47	363.536,47	0,49	0,00	39.768,43	363.536,47	0,50	0,00	0,00
Administração Geral	2.049.300,00	2.194.414,61	70.195,52	2.194.414,61	2,97	0,00	568.434,08	2.194.414,61	3,01	0,00	0,00
Demais Subfunções	807.000,00	550.323,41	-174.613,71	550.323,41	0,75	0,00	217.897,15	550.323,41	0,75	0,00	0,00
CULTURA	1.269.731,37	699.208,52	276.337,13	699.208,52	0,95	0,00	359.187,26	699.208,52	0,96	0,00	0,00
Difusão Cultural	1.269.731,37	699.208,52	276.337,13	699.208,52	0,95	0,00	359.187,26	699.208,52	0,96	0,00	0,00
DIREITOS DA CIDADANIA	316.071,43	0,00	0,00	0,00	0,00	0,00	0,00	0,00	0,00	0,00	0,00
Direitos Individuais, Cole	127.071,43	0,00	0,00	0,00	0,00	0,00	0,00	0,00	0,00	0,00	0,00
Administração Geral	189.000,00	0,00	0,00	0,00	0,00	0,00	0,00	0,00	0,00	0,00	0,00
URBANISMO	3.348.190,28	4.865.147,83	1.657.298,43	4.865.056,09	6,59	91,74	1.154.083,97	4.040.056,55	5,54	825.091,28	824.999,54
Infra-Estrutura Urbana	1.468.190,28	2.116.761,49	1.089.026,79	2.116.669,75	2,87	91,74	585.733,93	1.291.670,21	1,77	825.091,28	824.999,54
Demais Subfunções	1.880.000,00	2.748.386,34	568.271,64	2.748.386,34	3,72	0,00	568.350,04	2.748.386,34	3,77	0,00	0,00
HABITAÇÃO	102.000,00	0,00	0,00	0,00	0,00	0,00	0,00	0,00	0,00	0,00	0,00
Habitação Urbana	50.000,00	0,00	0,00	0,00	0,00	0,00	0,00	0,00	0,00	0,00	0,00
Administração Geral	52.000,00	0,00	0,00	0,00	0,00	0,00	0,00	0,00	0,00	0,00	0,00
SANEAMENTO	717.002,57	1.928.971,89	-42.460,14	1.928.971,75	2,61	0,14	0,00	1.928.971,75	2,65	0,14	0,00
Saneamento Básico Urbano	717.002,57	1.928.971,89	-42.460,14	1.928.971,75	2,61	0,14	0,00	1.928.971,75	2,65	0,14	0,00
GESTÃO AMBIENTAL	1.013.600,00	274.974,09	0,00	274.974,09	0,37	0,00	88.453,59	194.625,69	0,27	80.348,40	80.348,40
Preservação e Conservação	55.000,00	1.710,00	0,00	1.710,00	0,00	0,00	0,00	1.710,00	0,00	0,00	0,00



FUNÇÃO / SUBFUNÇÃO	DOTAÇÃO INICIAL	DOTAÇÃO ATUALIZADA (a)	DESPESAS EMPENHADAS			SALDO (c) = (a-b)	DESPESAS LIQUIDADAS			SALDO (e) = (a-d)	INSCRITAS EM RESTOS A PAGAR NÃO PROCESSADOS (f)
			NO BIMESTRE	ATÉ o BIMESTRE (b)	%(b/total)		NO BIMESTRE	ATÉ o BIMESTRE (d)	%(d/total)		
Controle Ambiental	192.600,00	100.615,52	0,00	100.615,52	0,14	0,00	13.653,42	100.615,52	0,14	0,00	0,00
Recursos Hidricos	716.000,00	155.148,57	0,00	155.148,57	0,21	0,00	74.800,17	74.800,17	0,10	80.348,40	80.348,40
Demais Subfunções	50.000,00	17.500,00	0,00	17.500,00	0,02	0,00	0,00	17.500,00	0,02	0,00	0,00
AGRICULTURA	1.360.600,00	1.891.636,38	102.097,22	1.891.536,38	2,56	100,00	345.114,55	1.891.536,38	2,59	100,00	0,00
Abastecimento	0,00	40.000,00	0,00	40.000,00	0,05	0,00	0,00	40.000,00	0,05	0,00	0,00
Promoção da Produção Agrop	237.000,00	286.385,82	-38.898,18	286.385,82	0,39	0,00	0,00	286.385,82	0,39	0,00	0,00
Administração Geral	1.057.200,00	1.565.150,56	140.995,40	1.565.150,56	2,12	0,00	345.114,55	1.565.150,56	2,15	0,00	0,00
Demais Subfunções	66.400,00	100,00	0,00	0,00	0,00	100,00	0,00	0,00	0,00	100,00	0,00
COMÉRCIO E SERVIÇOS	35.000,00	0,00	0,00	0,00	0,00	0,00	0,00	0,00	0,00	0,00	0,00
Turismo	35.000,00	0,00	0,00	0,00	0,00	0,00	0,00	0,00	0,00	0,00	0,00
ENERGIA	755.000,00	0,00	-100,00	0,00	0,00	0,00	0,00	0,00	0,00	0,00	0,00
Energia Elétrica	755.000,00	0,00	-100,00	0,00	0,00	0,00	0,00	0,00	0,00	0,00	0,00
TRANSPORTE	201.000,00	463.635,04	0,00	463.635,04	0,63	0,00	0,00	463.635,04	0,64	0,00	0,00
Transporte Rodoviário	201.000,00	463.635,04	0,00	463.635,04	0,63	0,00	0,00	463.635,04	0,64	0,00	0,00
DESPORTO E LAZER	709.700,00	855.744,61	18.117,58	855.744,50	1,16	0,11	217.606,61	855.744,50	1,17	0,11	0,00
Desporto Comunitário	231.500,00	417.250,15	22.981,22	417.250,04	0,57	0,11	129.279,89	417.250,04	0,57	0,11	0,00
Administração Geral	478.200,00	438.494,46	-4.863,64	438.494,46	0,59	0,00	88.326,72	438.494,46	0,60	0,00	0,00
ENCARGOS ESPECIAIS	1.042.200,00	1.082.598,12	-46.281,88	1.082.598,12	1,47	0,00	221.540,69	1.082.598,12	1,49	0,00	0,00
Refinanciamento da Dívida I	1.042.200,00	1.082.598,12	-46.281,88	1.082.598,12	1,47	0,00	221.540,69	1.082.598,12	1,49	0,00	0,00
DESPESAS (INTRA-ORÇAMENTARIAS) (II)	0,00	0,00	0,00	0,00	0,00	0,00	0,00	0,00	0,00	0,00	0,00
TOTAL (III) = (I + II)	69.103.441,21	73.833.767,21	5.630.435,71	73.804.948,97	100,00	28.818,24	15.643.927,67	72.894.147,03	100,00	939.620,18	910.801,94

RREO - Anexo 2 (LRF, Art.52, inciso II, alínea 'c')

R\$ 1,00


FUNÇÃO / SUBFUNÇÃO - INTRA	DOTAÇÃO INICIAL	DOTAÇÃO ATUALIZADA (a)	DESPESAS EMPENHADAS			SALDO (c) = (a-b)	DESPESAS LIQUIDADAS			SALDO (e) = (a-d)	INSCRITAS EM RESTOS A PAGAR NÃO PROCESSADOS (f)
			NO BIMESTRE	ATÉ O BIMESTRE (b)	%(b/total) (b)		NO BIMESTRE	ATÉ O BIMESTRE (d)	%(d/total) (d)		
DESPESAS (INTRA-ORÇAMENTARIAS) (II)	0,00	0,00	0,00	0,00	0,00	0,00	0,00	0,00	0,00	0,00	0,00

FONTE: SISTEMA: Aspec Informática - UNIDADE RESPONSÁVEL: Prefeitura Municipal de Tabuleiro do Norte - DATA DA EMISSÃO: 29/01/2021 - HORA DA EMISSÃO: 12:10:21

  
 RILDSON RABELO VASCONCELOS  
 Prefeito Municipal

  
 CASPE - SERV. DE CONTAB. PÚBLICA E EMP.  
 Contador

  
 ANA PAULA CHAGAS  
 SECRETARIA DE FINANÇAS

  
 CLEUDAZIO ALVES DE LIMA  
 Controlador

ESPECIFICAÇÃO	EVOLUÇÃO DA RECEITA REALIZADA NOS ÚLTIMOS 12 MESES						
	Jan/2020	Fev/2020	Mar/2020	Abr/2020	Mai/2020	Jun/2020	Jul/2020
RECEITAS CORRENTES (I)	5.942.564,73	6.962.197,20	5.047.517,50	5.726.906,19	5.687.154,82	6.857.170,30	7.322.549,72
Impostos, Taxas e Contribuições de Melho	190.669,88	238.654,07	159.332,82	135.977,71	225.027,37	572.110,22	617.120,62
IPTU	19.739,92	8.853,49	7.851,46	3.789,78	6.454,61	6.848,19	8.532,51
ISS	94.530,29	174.075,75	104.122,60	118.067,00	92.806,09	211.244,65	160.753,74
ITBI	9.632,77	18.245,05	5.325,31	0,00	4.394,76	2.235,01	5.175,58
IRRF	7.168,10	8.331,01	28.816,23	9.627,00	8.921,90	340.101,20	336.374,63
Outros Impostos, Taxas e Contribuições	59.598,80	29.148,77	13.217,22	4.493,93	112.450,01	11.681,17	106.284,16
Contribuições	75.591,16	149.824,90	0,00	285.159,50	131.973,80	163.247,20	157.126,60
Receita Patrimonial	11.328,33	7.790,79	7.499,56	4.337,24	4.447,75	4.045,91	2.941,47
Rendimentos de Aplicação Financeira	11.328,33	7.790,79	7.499,56	4.337,24	4.447,75	4.045,91	2.941,47
Outras Receitas Patrimoniais	0,00	0,00	0,00	0,00	0,00	0,00	0,00
Receita agropecuária	0,00	0,00	0,00	0,00	0,00	0,00	0,00
Receita industrial	0,00	0,00	0,00	0,00	0,00	0,00	0,00
Receita de serviços	0,00	0,00	0,00	0,00	0,00	0,00	0,00
Transferências correntes	5.664.888,88	6.561.433,66	4.878.305,49	5.299.623,73	5.325.367,13	6.115.594,28	6.540.814,76
Cota-parte do FPM	2.117.720,71	3.060.011,91	1.789.273,64	1.753.884,27	1.832.412,02	1.491.681,67	2.571.506,62
Cota-parte do ICMS	656.344,60	603.247,86	551.335,79	401.109,31	353.717,72	446.481,43	516.614,15
Cota-parte do IPVA	301.982,92	308.740,36	181.049,73	123.839,28	125.405,98	145.624,79	61.950,40
Cota-parte do ITR	438,33	660,81	57,14	17,88	0,00	0,00	1.647,99
Transferências da LC 87/96	0,00	0,00	0,00	0,00	0,00	0,00	0,00
Transferências da LC 61/89	2.493,09	2.696,89	2.488,84	2.233,53	2.226,95	2.002,68	2.405,78
Transferências do Fundeb	1.916.026,26	1.586.098,36	1.220.790,31	1.148.004,73	1.050.332,78	1.052.474,75	1.096.746,99
Outras transferências correntes	669.882,97	999.977,47	1.133.310,04	1.870.534,73	1.961.271,68	2.977.328,96	2.289.942,83
Outras receitas correntes	86,48	4.493,78	2.379,63	1.808,01	338,77	2.172,69	4.546,27
DEDUÇÕES (II)	615.795,93	795.071,52	504.840,92	456.216,77	462.752,44	417.158,43	422.473,20
Contrib. do servidor para o plano de pr	0,00	0,00	0,00	0,00	0,00	0,00	0,00
Comp. financ. entre regimes de previdên	0,00	0,00	0,00	0,00	0,00	0,00	0,00
Ded. de receita para formação do Fundeb	615.795,93	795.071,52	504.840,92	456.216,77	462.752,44	417.158,43	422.473,20
RECEITA CORRENTE LÍQUIDA (III)=(I-II)	5.326.768,80	6.167.125,68	4.542.676,58	5.270.689,42	5.224.402,38	6.440.011,87	6.900.076,52

Ceará  
Governo Municipal de Tabuleiro do Norte  
Consolidado

RELATÓRIO RESUMIDO DA EXECUÇÃO ORÇAMENTÁRIA  
DEMONSTRATIVO DA RECEITA CORRENTE LÍQUIDA  
ORÇAMENTO FISCAL E DA SEGURIDADE SOCIAL  
6º bimestre de 2020 (até Dezembro)

Pag.: 0002

								R\$ 1,00
RREO - ANEXO 3 (LRF, Art.53, inciso I)								
(-) Transferências obrigatórias da União relativas às emendas individuais (art. 166 -A, parágrafo 1º, da CF) (IV)	0,00	0,00	0,00	400.000,00	0,00	0,00	0,00	
RECEITA CORRENTE LÍQUIDA AJUSTADA PARA CÁL CULO DOS LIMITES DE ENDIVIDAMENTO (V)=(III-IV)	5.326.768,80	6.167.125,68	4.542.676,58	4.870.689,42	5.224.402,38	6.440.011,87	6.900.076,52	
(-) Transferências obrigatórias da União relativas às emendas de bancada (art. 166, parágrafo 16, da CF) (VI)	0,00	0,00	0,00	0,00	501.182,00	0,00	0,00	
RECEITA CORRENTE LÍQUIDA AJUSTADA PARA CÁL CULO DOS LIMITES DA DESPESA COM PESSOAL (VII)=(V-VI)	5.326.768,80	6.167.125,68	4.542.676,58	4.870.689,42	4.723.220,38	6.440.011,87	6.900.076,52	

ESPECIFICAÇÃO	EVOLUÇÃO DA RECEITA REALIZADA NOS ÚLTIMOS 12 MESES					TOTAL (ÚLTIMOS 12 MESES)	PREVISÃO ATUALIZADA EXERCÍCIO
	Ago/2020	Set/2020	Out/2020	Nov/2020	Dez/2020		
RECEITAS CORRENTES (I)	7.854.802,70	6.023.586,62	6.165.621,18	6.005.555,67	7.950.996,15	77.546.622,78	71.994.650,87
Impostos, Taxas e Contribuições de Melho	206.549,96	326.816,24	611.265,15	293.972,86	760.131,08	4.337.627,98	3.415.403,50
IPTU	8.369,97	19.296,37	40.554,90	43.146,31	77.196,10	250.633,61	164.204,94
ISS	151.680,31	263.725,35	207.360,48	199.471,29	282.499,73	2.060.337,28	1.712.604,93
ITBI	16.353,33	5.134,61	4.358,53	1.257,59	6.980,16	79.092,70	112.927,15
IRRF	8.954,85	18.045,77	349.425,86	22.079,77	384.403,37	1.522.249,69	1.029.337,21
Outros Impostos, Taxas e Contribuições	21.191,50	20.614,14	9.565,38	28.017,90	9.051,72	425.314,70	396.329,27
Contribuições	142.878,45	129.332,24	141.222,14	136.120,62	145.209,00	1.657.685,61	2.019.400,00
Receita Patrimonial	1.403,63	906,92	1.400,04	2.041,91	2.300,71	50.444,26	214.422,68
Rendimentos de Aplicação Financeira	1.403,63	906,92	1.400,04	1.268,33	1.440,01	48.809,98	212.422,68
Outras Receitas Patrimoniais	0,00	0,00	0,00	773,58	860,70	1.634,28	2.000,00
Receita agropecuária	0,00	0,00	0,00	0,00	0,00	0,00	0,00
Receita industrial	0,00	0,00	0,00	0,00	0,00	0,00	0,00
Receita de serviços	0,00	0,00	0,00	0,00	0,00	0,00	8.832,88
Transferências correntes	7.503.460,16	5.546.084,33	5.404.202,92	5.570.847,43	7.008.677,18	71.419.299,95	66.056.188,92
Cota-parte do FPM	1.633.482,98	1.315.784,93	1.770.515,38	2.346.684,04	3.499.087,17	25.182.045,34	25.480.738,25
Cota-parte do ICMS	640.378,96	720.399,17	686.962,48	697.273,03	807.442,74	7.081.307,24	6.814.037,62
Cota-parte do IPVA	55.697,01	44.784,16	31.322,08	25.761,80	25.903,93	1.432.062,44	1.419.568,10
Cota-parte do ITR	136,34	992,31	6.961,04	261,24	384,70	11.557,78	17.508,00
Transferências da LC 87/96	0,00	0,00	0,00	0,00	0,00	0,00	22.936,47
Transferências da LC 61/89	2.782,34	3.268,21	3.740,31	4.100,03	4.312,20	34.750,85	24.907,71
Transferências do Fundeb	1.213.255,74	1.203.517,18	1.278.751,89	1.354.815,22	1.461.980,87	15.582.795,08	15.815.398,59
Outras transferências correntes	3.957.726,79	2.257.338,37	1.625.949,74	1.141.952,07	1.209.565,57	22.094.781,22	16.461.094,18
Outras receitas correntes	510,50	20.446,89	7.530,93	2.572,85	34.678,18	81.564,98	280.402,89
DEDUÇÕES (II)	466.495,42	417.046,00	499.900,18	614.815,92	659.517,92	6.332.084,65	6.403.781,09
Contrib. do servidor para o plano de pr	0,00	0,00	0,00	0,00	0,00	0,00	0,00
Comp. financ. entre regimes de previdên	0,00	0,00	0,00	0,00	0,00	0,00	0,00
Ded. de receita para formação do Fundeb	466.495,42	417.046,00	499.900,18	614.815,92	659.517,92	6.332.084,65	6.403.781,09
RECEITA CORRENTE LÍQUIDA (III)=(I-II)	7.388.307,28	5.606.540,62	5.665.721,00	5.390.739,75	7.291.478,23	71.214.538,13	65.590.869,78


								R\$ 1,00
RREO - ANEXO 3 (LRF, Art.53, inciso I)								
(-) Transferências obrigatórias da União relativas às emendas individuais (art. 166 -A, parágrafo 1º, da CF) (IV)	0,00	0,00	0,00	0,00	0,00	400.000,00	0,00	
RECEITA CORRENTE LÍQUIDA AJUSTADA PARA CÁL CULO DOS LIMITES DE ENDIVIDAMENTO (V)=(III-IV)	7.388.307,28	5.606.540,62	5.665.721,00	5.390.739,75	7.291.478,23	70.814.538,13	65.590.869,78	
(-) Transferências obrigatórias da União relativas às emendas de bancada (art. 166, parágrafo 16, da CF) (VI)	0,00	0,00	0,00	0,00	0,00	501.182,00	0,00	
RECEITA CORRENTE LÍQUIDA AJUSTADA PARA CÁL CULO DOS LIMITES DA DESPESA COM PESSOAL (VII)=(V-VI)	7.388.307,28	5.606.540,62	5.665.721,00	5.390.739,75	7.291.478,23	70.313.356,13	65.590.869,78	

FONTE: SISTEMA: Aspec Informática - UNIDADE RESPONSÁVEL: Prefeitura Municipal de Tabuleiro do Norte - DATA DA EMISSÃO: 29/01/2021 - HORA DA EMISSÃO: 12:10:58

  
 RILDSON RABELO VASCONCELOS  
 Prefeito Municipal

  
 CASPE - SERV. DE CONTAB. PÚBLICA E EMP  
 Contador

  
 ANA PAULA CHAGAS  
 SECRETARIA DE FINANÇAS

  
 CLEODAZIO ALVES DE LIMA  
 Controlador

RREO - ANEXO 6 (LRF, Art 53, inciso III)

R\$ 1,00

ACIMA DA LINHA		
RECEITAS PRIMÁRIAS	PREVISÃO ATUALIZADA	RECEITAS REALIZADAS ATÉ O BIMESTRE (a)
RECEITAS CORRENTES (I)	65.590.869,78	71.214.538,13
Receita tributária	3.415.403,50	4.337.627,98
IPTU	164.204,94	250.633,61
ISS	1.712.604,93	2.060.337,28
ITBI	112.927,15	79.092,70
IRRF	1.029.337,21	1.522.249,69
Outros impostos, taxas e contribuições de melhoria	396.329,27	425.314,70
Contribuições	2.019.400,00	1.657.685,61
Receita patrimonial	214.422,68	50.444,26
Aplicações financeiras (II)	212.422,68	48.809,98
Outras receitas patrimoniais	2.000,00	1.634,28
Transferências correntes	59.652.407,83	65.087.215,30
Cota-parte do FPM	20.796.768,36	20.561.896,36
Cota-parte do ICMS	5.451.230,10	5.665.045,79
Cota-parte do IPVA	1.135.654,48	1.145.649,95
Cota Parte do ITR	14.006,24	9.246,22
Transferências da LC 87/96	-41.670,29	0,00
Transferências da LC 61/89	19.926,17	27.800,68
Transferências do Fundeb	15.815.398,59	15.582.795,08
Outras transferências correntes	16.461.094,18	22.094.781,22
Demais receitas correntes	289.235,77	81.564,98
Outras receitas financeiras (III)	4.506,66	0,00
Receitas correntes restantes	284.729,11	81.564,98
RECEITAS PRIMÁRIAS CORRENTES (IV)=(I-II-III)	65.373.940,44	71.165.728,15
RECEITAS DE CAPITAL (V)	3.999.571,43	3.322.801,98
Operações de crédito (VI)	0,00	0,00





RELATÓRIO RESUMIDO DA EXECUÇÃO ORÇAMENTÁRIA  
 DEMONSTRATIVO DOS RESULTADOS PRIMÁRIO E NOMINAL  
 ORÇAMENTOS FISCAL E DA SEGURIDADE SOCIAL  
 6º bimestre de 2020 (Novembro a Dezembro)

Amortização de dívida (XX)		1.082.598,12	1.082.598,12	1.082.598,12	1.082.598,12	0,00	0,00	0,00
DESPESAS PRIMÁRIAS DE CAPITAL (XXI) = (XVI - XVII - XVIII - XIX - XX)		6.153.208,42	6.151.517,23	5.246.169,29	4.396.424,04	618.932,27	1.086.388,71	975.710,99
RESERVA DE CONTINGÊNCIA (XXII)		487.000,00	0,00	0,00	0,00	0,00	0,00	0,00
DESPESA PRIMÁRIA TOTAL (XXIII)=(XV + XXI + XXII)		73.238.169,09	72.722.350,85	71.811.548,91	68.713.092,79	5.993.152,61	1.252.946,78	1.142.269,06
RESULTADO PRIMÁRIO - Acima da linha (XXIV) = (XIIa)-(XXIIIa + XXI Iib + XXIIIc)								-1.359.984,33

META FISCAL PARA O RESULTADO PRIMÁRIO		VALOR CORRENTE	
Meta fixada no Anexo de Metas Fiscais da LDO para o exercício de referência		1.034.143,54	

JUROS NOMINAIS		ATÉ O BIMESTRE/2020	
		VALOR CORRENTE	
JUROS, ENCARGOS E VARIAÇÕES MONETÁRIAS ATIVOS (XXV)		-	
JUROS, ENCARGOS E VARIAÇÕES MONETÁRIAS PASSIVOS (XXVI)		-	
RESULTADO NOMINAL - Acima da linha (XXVII)=XXIV+(XXV - XXVI)		-	

META FISCAL PARA O RESULTADO NOMINAL		VALOR CORRENTE	
Meta fixada no Anexo de Metas Fiscais da LDO para o exercício de referência		-	

ABAIXO DA LINHA		SALDO	
CÁLCULO DO RESULTADO NOMINAL			

RELATÓRIO RESUMIDO DA EXECUÇÃO ORÇAMENTÁRIA  
 DEMONSTRATIVO DOS RESULTADOS PRIMÁRIO E NOMINAL  
 ORÇAMENTOS FISCAL E DA SEGURIDADE SOCIAL  
 6º bimestre de 2020 (Novembro a Dezembro)

	EM 31 DE DEZEMBRO (a)	ATÉ O BIMESTRE (b)
DÍVIDA CONSOLIDADA (XXVIII)	20.096.871,52	25.971.364,51
DEDUÇÕES (XXIX)	4.700.957,41	5.517.336,56
Disponibilidade de caixa	4.441.865,01	5.517.336,56
Disponibilidade de caixa bruta	11.747.451,24	9.902.261,83
(-) Restos a pagar processados (XXX)	7.305.586,23	4.384.925,27
Demais haveres financeiros	259.092,40	0,00
DÍVIDA CONSOLIDADA LÍQUIDA (XXXI)=(XXVIII-XXIX)	15.395.914,11	20.454.027,95
RESULTADO NOMINAL - Abaixo da linha (XXXII)=(XXXIa - XXXIb)	-	-5.058.113,84





AJUSTE METODOLÓGICO	ATÉ O BIMESTRE/2020	
VARIAÇÃO SALDO RPP = (XXXIII) = (XXXa - XXXb)	-	2.920.660,96
RECEITA DE ALIENAÇÃO DE INVESTIMENTOS PERMANENTES (IX)	-	0,00
PASSIVOS RECONHECIDOS NA DC (XXXIV)	-	24.797.828,93
VARIAÇÃO CAMBIAL (XXXV)	-	0,00
PAGAMENTO DE PRECATÓRIOS INTEGRANTES DA DC (XXXVI)	-	0,00
AJUSTES RELATIVOS AO RPPS (XXXVII)	-	0,00
OUTROS AJUSTES (XXXVIII)	-	0,00
RESULTADO NOMINAL AJUSTADO - Abaixo da linha (XXXIX) = (XXXII-XXXIII-IX+XXXIV+XXXV- XXXVI+XXXVII+XXXVIII)	-	16.819.054,13
RESULTADO PRIMÁRIO - Abaixo da linha (XL) = XXXIX - (XXV-XXVI)	-	19.313.301,79

INFORMAÇÕES ADICIONAIS	PREVISÃO ORÇAMENTÁRIA	
SALDO DE EXERCÍCIOS ANTERIORES	-	0,00
Recursos arrecadados em exercícios anteriores - RPPS	-	0,00

RELATÓRIO RESUMIDO DA EXECUÇÃO ORÇAMENTÁRIA  
DEMONSTRATIVO DOS RESULTADOS PRIMÁRIO E NOMINAL  
ORÇAMENTOS FISCAL E DA SEGURIDADE SOCIAL  
6º bimestre de 2020 (Novembro a Dezembro)

Superávit financeiro utilizado para abertura e reabertura de créditos adicionais	-		0,00	
RESERVA ORÇAMENTÁRIA DO RPPS		-		0,00

FONTE: SISTEMA: Aspec Informática - UNIDADE RESPONSÁVEL: Prefeitura Municipal de Tabuleiro do Norte - DATA DA EMISSÃO: 29/01/2021 - HORA DA EMISSÃO: 12:20:42

 RILDSON RABELO VASCONCELOS Prefeito Municipal	 CASPE e SERV. DE CONTAB. PÚBLICA E EMP Contador
 ANA PAULA CHAGAS SECRETARIA DE FINANÇAS	 CLEOBAZIO ALVES DE LIMA Controlador

RELATÓRIO RESUMIDO DA EXECUÇÃO ORÇAMENTÁRIA  
 DEMONSTRATIVO DOS RESTOS A PAGAR  
 POR PODER E ÓRGÃO  
 ORÇAMENTOS FISCAL E DA SEGURIDADE SOCIAL  
 6º bimestre de 2020 (Novembro a Dezembro)

RREO - ANEXO 7 (LRF, Art 53, inciso V)

R\$ 1,00

PODER / ÓRGÃO	RESTOS A PAGAR PROCESSADOS E NÃO PROCESSADOS LIQUIDADOS EM EXERCÍCIOS ANTERIORES				
	INSCRITOS		PAGOS (c)	CANCELADOS (d)	SALDO (e) = (a+b)-(c+d)
	EM EXERCÍCIOS ANTERIORES (a)	EM 31 DE DEZ. EXERC. ANTERIOR (b)			
RESTOS A PAGAR (EXCETO INTRA-ORÇAMENTÁRIO (I))	1.307.758,51	6.020.723,47	5.993.152,61	159.537,94	1.175.791,43
Executivo	1.307.758,51	5.997.827,72	5.970.256,86	159.537,94	1.175.791,43
2015-Gabinete do Prefeito - Gb	14.363,83	0,00	0,00	14.363,83	0,00
2015-Secretaria de Obras e Serviços Públ	116.347,24	0,00	0,00	116.347,24	0,00
2015-Secretaria de Administração	258,37	0,00	0,00	258,37	0,00
2015-Secretaria de Finanças	733,20	0,00	0,00	733,20	0,00
2015-Fundo Municipal do Meio Ambiente	2.796,00	0,00	0,00	2.796,00	0,00
2015-Secretaria de Desenvolvimento Econo	1.637,15	0,00	0,00	1.637,15	0,00
2015-Fundo Municipal de Saúde	10.115,95	0,00	0,00	10.115,95	0,00
2015-Fundo Municipal de Assistência Soci	9.245,70	0,00	0,00	9.245,70	0,00
2015-Secretaria Municipal de Desenvolvim	1.680,00	0,00	0,00	1.680,00	0,00
2015-Secretaria Municipal de Esporte e J	2.360,50	0,00	0,00	2.360,50	0,00
2016-Gabinete do Prefeito - Gb	30.145,98	0,00	2.800,00	0,00	27.345,98
2016-Secretaria de Obras e Serviços Públ	189.276,49	0,00	0,00	0,00	189.276,49
2016-Secretaria de Administração	73.611,99	0,00	0,00	0,00	73.611,99
2016-Secretaria de Finanças	13.474,10	0,00	1.900,00	0,00	11.574,10
2016-Secretaria de Meio Ambiente e Turis	15.517,59	0,00	0,00	0,00	15.517,59
2016-Fundo Municipal do Meio Ambiente	3.950,00	0,00	0,00	0,00	3.950,00
2016-Secretaria de Desenvolvimento Econo	88.808,29	0,00	700,00	0,00	88.108,29
2016-Fundo Municipal de Saúde	153.692,25	0,00	0,00	0,00	153.692,25
2016-Fundo Municipal de Assistência Soci	138.577,80	0,00	13.900,60	0,00	124.677,20
2016-Fundo Municipal dos Direitos da Cri	3.601,79	0,00	0,00	0,00	3.601,79
2016-Secretaria Municipal de Desenvolvim	73.560,08	0,00	0,00	0,00	73.560,08

RELATÓRIO RESUMIDO DA EXECUÇÃO ORÇAMENTÁRIO  
 DEMONSTRATIVO DOS RESTOS A PAGAR  
 POR PODER E ÓRGÃO  
 ORÇAMENTOS FISCAL E DA SEGURIDADE SOCIAL  
 6º bimestre de 2020 (Novembro a Dezembro)

RREO - ANEXO 7 (LRF, Art 53, inciso V)

R\$ 1,00

PODER / ÓRGÃO	RESTOS A PAGAR PROCESSADOS E NÃO PROCESSADOS LIQUIDADOS EM EXERCÍCIOS ANTERIORES				
	INSCRITOS		PAGOS	CANCELADOS	SALDO
	EM EXERCÍCIOS ANTERIORES	EM 31 DE DEZ. EXERC. ANTERIOR			
	(a)	(b)	(c)	(d)	(e) = (a+b)-(c+d)
2016-Secretaria Municipal de Esporte e J	25.816,14	0,00	0,00	0,00	25.816,14
2016-Secretaria Municipal de Desenvolvim	5.150,00	0,00	0,00	0,00	5.150,00
2016-Secretaria de Desenvolvimento Terri	14.400,00	0,00	0,00	0,00	14.400,00
2016-Controladoria Geral do Município	30.860,00	0,00	0,00	0,00	30.860,00
2017-Gabinete do Prefeito - Gb	146,16	0,00	0,00	0,00	146,16
2017-Secretaria de Obras e Serviços Públ	6.095,64	0,00	0,00	0,00	6.095,64
2017-Secretaria de Administração	13.620,50	0,00	0,00	0,00	13.620,50
2017-Secretaria de Finanças	10,55	0,00	0,00	0,00	10,55
2017-Secretaria de Meio Ambiente e Turis	126,00	0,00	0,00	0,00	126,00
2017-Fundo Municipal de Saúde	10.196,34	0,00	0,00	0,00	10.196,34
2017-Fundo Municipal de Assistencia Soci	4.458,53	0,00	0,00	0,00	4.458,53
2017-Procuradoria Geral do Municipal	270,00	0,00	0,00	0,00	270,00
2017-Secretaria Municipal de Desenvolvim	2.138,00	0,00	0,00	0,00	2.138,00
2017-Secretaria Municipal de Esporte e J	58.889,29	0,00	0,00	0,00	58.889,29
2018-Gabinete do Prefeito - Gb	411,20	0,00	0,00	0,00	411,20
2018-Secretaria de Obras e Serviços Públ	119.042,46	0,00	89.481,46	0,00	29.561,00
2018-Secretaria de Administração	2.229,15	0,00	0,00	0,00	2.229,15
2018-Secretaria de Desenvolvimento Econo	593,14	0,00	593,14	0,00	0,00
2018-Fundo Municipal de Saúde	43.807,26	0,00	941,90	0,00	42.865,36
2018-Fundo Municipal de Assistencia Soci	13.174,00	0,00	1.279,72	0,00	11.894,28
2018-Fundo Municipal dos Direitos da Cri	139,85	0,00	0,00	0,00	139,85
2018-Secretaria Municipal de Desenvolvim	768,72	0,00	0,00	0,00	768,72
2018-Secretaria Municipal de Esporte e J	3.864,99	0,00	0,00	0,00	3.864,99
2018-Secretaria Municipal de Desenvolvim	7.796,29	0,00	0,00	0,00	7.796,29
2019-Gabinete do Prefeito - Gb	0,00	131.455,75	128.984,29	0,00	2.471,46

RELATÓRIO RESUMIDO DA EXECUÇÃO ORÇAMENTÁRIO  
 DEMONSTRATIVO DOS RESTOS A PAGAR  
 POR PODER E ÓRGÃO  
 ORÇAMENTOS FISCAL E DA SEGURIDADE SOCIAL  
 6º bimestre de 2020 (Novembro a Dezembro)

RREO - ANEXO 7 (LRF, Art 53, inciso V)

R\$ 1,00

PODER / ÓRGÃO	RESTOS A PAGAR PROCESSADOS E NÃO PROCESSADOS LIQUIDADOS EM EXERCÍCIOS ANTERIORES				
	INSCRITOS		PAGOS	CANCELADOS	SALDO
	EM EXERCÍCIOS ANTERIORES	EM 31 DE DEZ. EXERC. ANTERIOR			
	(a)	(b)	(c)	(d)	(e) = (a+b)-(c+d)
2019-Secretaria de Obras e Serviços Públ	0,00	1.082.991,30	1.074.152,26	0,00	8.839,04
2019-Fundo Municipal de Iluminação Públi	0,00	78.474,13	78.474,13	0,00	0,00
2019-Secretaria de Administração	0,00	204.952,89	203.336,89	0,00	1.616,00
2019-Secretaria de Finanças	0,00	92.511,42	92.480,42	0,00	31,00
2019-Secretaria de Meio Ambiente e Turis	0,00	31.257,34	31.257,34	0,00	0,00
2019-Secretaria de Desenvolvimento Econo	0,00	58.628,93	57.630,93	0,00	998,00
2019-Fundo Municipal de Saúde	0,00	1.390.196,60	1.354.979,08	0,00	35.217,52
2019-Fundo Municipal de Educação	0,00	960.333,23	893.752,12	0,00	66.581,11
2019-Fundo Municipal da Educação Básica	0,00	1.297.254,12	1.297.254,12	0,00	0,00
2019-Fundo Municipal de Assistência Soci	0,00	244.956,21	235.823,83	0,00	9.132,38
2019-Fundo Municipal dos Direitos da Cri	0,00	9.968,04	9.968,04	0,00	0,00
2019-Procuradoria Geral do Municipal	0,00	23.555,25	21.064,20	0,00	2.491,05
2019-Secretaria Municipal de Desenvolvim	0,00	209.754,71	209.612,11	0,00	142,60
2019-Secretaria de Cultura	0,00	56.146,00	52.178,00	0,00	3.968,00
2019-Secretaria Municipal de Esporte e J	0,00	98.067,73	93.758,63	0,00	4.309,10
2019-Secretaria Municipal de Desenvolvim	0,00	17.048,92	14.548,92	0,00	2.500,00
2019-Controladoria Geral do Município	0,00	10.275,15	9.404,73	0,00	870,42
Legislativo	0,00	22.895,75	22.895,75	0,00	0,00
2018-Câmara Municipal de Tabuleiro do No	0,00	0,00	0,00	0,00	0,00
2019-Câmara Municipal de Tabuleiro do No	0,00	22.895,75	22.895,75	0,00	0,00
RESTOS A PAGAR (INTRA-ORÇAMENTÁRIO (II))	0,00	0,00	0,00	0,00	0,00

RELATÓRIO RESUMIDO DA EXECUÇÃO ORÇAMENTÁRIO  
 DEMONSTRATIVO DOS RESTOS A PAGAR  
 POR PODER E ÓRGÃO  
 ORÇAMENTOS FISCAL E DA SEGURIDADE SOCIAL  
 6º bimestre de 2020 (Novembro a Dezembro)

RREO - ANEXO 7 (LRF, Art 53, inciso V)

R\$ 1,00

PODER / ÓRGÃO	RESTOS A PAGAR PROCESSADOS E NÃO PROCESSADOS LIQUIDADOS EM EXERCÍCIOS ANTERIORES				
	INSCRITOS		PAGOS	CANCELADOS	SALDO
	EM EXERCÍCIOS ANTERIORES	EM 31 DE DEZ. EXERC. ANTERIOR			
	(a)	(b)	(c)	(d)	(e) = (a+b)-(c+d)
TOTAL (III)=(I)+(II)	1.307.758,51	6.020.723,47	5.993.152,61	159.537,94	1.175.791,43







RELATÓRIO RESUMIDO DA EXECUÇÃO ORÇAMENTÁRIO  
 DEMONSTRATIVO DOS RESTOS A PAGAR  
 POR PODER E ÓRGÃO  
 ORÇAMENTOS FISCAL E DA SEGURIDADE SOCIAL  
 6º bimestre de 2020 (Novembro a Dezembro)

RREO - ANEXO 7 (LRF, Art 53, inciso V)

R\$ 1,00

PODER / ÓRGÃO	RESTOS A PAGAR NÃO PROCESSADOS							
	INSCRITOS		LIQUIDADOS (h)	PAGOS (i)	CANCELADOS (j)	SALDO (k) = (f+g)-(i+j)	SALDO TOTAL (l) = (e)+(k)	
	EM EXERCÍCIOS ANTERIORES (f)	EM 31 DE DEZ. EXERC. ANTERIOR (g)						
2019-Secretaria de Administração	0,00	1.200,00	1.200,00	1.200,00	0,00	0,00	1.616,00	
2019-Secretaria de Finanças	0,00	12.100,00	12.100,00	12.100,00	0,00	0,00	31,00	
2019-Secretaria de Meio Ambiente e Turis	0,00	0,00	0,00	0,00	0,00	0,00	0,00	
2019-Secretaria de Desenvolvimento Econo	0,00	0,00	0,00	0,00	0,00	0,00	998,00	
2019-Fundo Municipal de Saúde	0,00	381.527,08	201.288,61	138.518,07	17.919,81	225.089,20	260.306,72	
2019-Fundo Municipal de Educação	0,00	0,00	0,00	0,00	0,00	0,00	66.581,11	
2019-Fundo Municipal da Educação Básica	0,00	0,00	0,00	0,00	0,00	0,00	0,00	
2019-Fundo Municipal de Assistência Soci	0,00	7.226,27	0,00	0,00	7.226,27	0,00	9.132,38	
2019-Fundo Municipal dos Direitos da Cri	0,00	0,00	0,00	0,00	0,00	0,00	0,00	
2019-Procuradoria Geral do Municipal	0,00	0,00	0,00	0,00	0,00	0,00	2.491,05	
2019-Secretaria Municipal de Desenvolvim	0,00	0,00	0,00	0,00	0,00	0,00	142,60	
2019-Secretaria de Cultura	0,00	0,00	0,00	0,00	0,00	0,00	3.968,00	
2019-Secretaria Municipal de Esporte e J	0,00	0,00	0,00	0,00	0,00	0,00	4.309,10	
2019-Secretaria Municipal de Desenvolvim	0,00	0,00	0,00	0,00	0,00	0,00	2.500,00	
2019-Controladoria Geral do Município	0,00	1.740,00	1.740,00	1.740,00	0,00	0,00	870,42	
Legislativo	9.408,66	241.860,62	241.860,62	241.860,62	9.408,66	0,00	0,00	
2018-Câmara Municipal de Tabuleiro do No	9.408,66	0,00	0,00	0,00	9.408,66	0,00	0,00	
2019-Câmara Municipal de Tabuleiro do No	0,00	241.860,62	241.860,62	241.860,62	0,00	0,00	0,00	
RESTOS A PAGAR (INTRA-ORÇAMENTÁRIO (II))	0,00	0,00	0,00	0,00	0,00	0,00	0,00	
TOTAL (III)=(I)+(II)	2.991.505,59	911.636,58	1.252.946,78	1.142.269,06	366.950,17	2.393.922,94	3.569.714,37	

RELATÓRIO RESUMIDO DA EXECUÇÃO ORÇAMENTÁRIO  
 DEMONSTRATIVO DOS RESTOS A PAGAR  
 POR PODER E ÓRGÃO  
 ORÇAMENTOS FISCAL E DA SEGURIDADE SOCIAL  
 6º bimestre de 2020 (Novembro a Dezembro)

RREO - ANEXO 7 (LRF, Art 53, inciso V)

R\$ 1,00

PODER / ÓRGÃO	RESTOS A PAGAR PROCESSADOS E NÃO PROCESSADOS LIQUIDADOS EM EXERCÍCIOS ANTERIORES				
	INSCRITOS		PAGOS	CANCELADOS	SALDO
	EM EXERCÍCIOS ANTERIORES	EM 31 DE DEZ. EXERC. ANTERIOR			
	(a)	(b)	(c)	(d)	(e) = (a+b)-(c+d)
RESTOS A PAGAR (INTRA-ORÇAMENTÁRIO (II))	0,00	0,00	0,00	0,00	0,00

RELATÓRIO RESUMIDO DA EXECUÇÃO ORÇAMENTÁRIO  
 DEMONSTRATIVO DOS RESTOS A PAGAR  
 POR PODER E ÓRGÃO  
 ORÇAMENTOS FISCAL E DA SEGURIDADE SOCIAL  
 6º bimestre de 2020 (Novembro a Dezembro)


RREO - ANEXO 7 (LRF, Art 53, inciso V)


R\$ 1,00


PODER / ÓRGÃO	RESTOS A PAGAR NÃO PROCESSADOS							SALDO TOTAL (l) = (e)+(k)
	INSCRITOS		LIQUIDADOS (h)	PAGOS (i)	CANCELADOS (j)	SALDO (k) = (f+g)-(i+j)		
	EM EXERCÍCIOS ANTERIORES (f)	EM 31 DE DEZ. EXERC. ANTERIOR (g)						
RESTOS A PAGAR (INTRA-ORÇAMENTÁRIO (II))	0,00	0,00	0,00	0,00	0,00	0,00	0,00	


Fonte: SISTEMA: Aspec Informática - UNIDADE RESPONSÁVEL: Prefeitura Municipal de Tabuleiro do Norte - DATA DA EMISSÃO: 29/01/2021 - HORA DA EMISSÃO: 12:21:13

NOTAS:

  
 RILDSON RABELO VASCONCELOS  
 Prefeito Municipal

  
 ANA PAULA CHAGAS  
 SECRETARIA DE FINANÇAS

  
 CASPE - SERV. DE CONTAB. PÚBLICA E EMP  
 Contador

  
 CLEUDAZIO ALVES DE LIMA  
 Controlador

**Tabela 8.2 - Demonstrativo das Receitas e Despesas com Manutenção e Desenvolvimento do Ensino - MDE - MUNICÍPIOS**

Tabuleiro do Norte - CE

Relatório Resumido da Execução Orçamentária

**Demonstrativo das Receitas e Despesas com Manutenção e Desenvolvimento do Ensino - MDE**

Orçamentos Fiscal e da Seguridade Social

Período de Referência: 6º Bimestre/2020

RREO - ANEXO 8 (LDB, art. 72)

R\$ 1,00

<b>RECEITAS DO ENSINO</b>				
RECEITA RESULTANTE DE IMPOSTOS (caput do art. 212 da Constituição)	PREVISÃO INICIAL	PREVISÃO ATUALIZADA (a)	RECEITAS REALIZADAS	
			Até o Bimestre (b)	% (c) = (b/a) x 100
<b>1- RECEITA DE IMPOSTOS</b>	<b>3.019.074,23</b>	<b>3.019.074,23</b>	<b>3.837.203,01</b>	<b>127,10</b>
<b>1.1- Receita Resultante do Imposto sobre a Propriedade Predial e Territorial Urbana - IPTU</b>	<b>164.204,94</b>	<b>164.204,94</b>	<b>250.568,29</b>	<b>152,59</b>
1.1.1- IPTU	105.497,80	105.497,80	156.431,63	148,28
1.1.2- Multas, Juros de Mora, Dívida Ativa e Outros Encargos do IPTU	58.707,14	58.707,14	94.136,66	160,35
<b>1.2- Receita Resultante do Imposto sobre Transmissão Inter Vivos- ITBI</b>	<b>112.927,15</b>	<b>112.927,15</b>	<b>79.092,70</b>	<b>70,04</b>
1.2.1- ITBI	72.927,15	72.927,15	79.010,90	108,34
1.2.2- Multas, Juros de Mora, Dívida Ativa e Outros Encargos do ITBI	40.000,00	40.000,00	81,80	0,20
<b>1.3- Receita Resultante do Imposto sobre Serviços de Qualquer Natureza - ISS</b>	<b>1.712.604,93</b>	<b>1.712.604,93</b>	<b>2.060.337,28</b>	<b>120,30</b>
1.3.1- ISS	1.707.278,69	1.707.278,69	2.050.695,42	120,11
1.3.2- Multas, Juros de Mora, Dívida Ativa e Outros Encargos do ISS	5.326,24	5.326,24	9.641,86	181,03
<b>1.4- Receita Resultante do Imposto de Renda Retido na Fonte - IRRF</b>	<b>1.029.337,21</b>	<b>1.029.337,21</b>	<b>1.447.204,74</b>	<b>140,60</b>
<b>2- RECEITA DE TRANSFERÊNCIAS CONSTITUCIONAIS E LEGAIS</b>	<b>33.779.696,15</b>	<b>33.779.696,15</b>	<b>33.741.723,65</b>	<b>99,89</b>
2.1- Cota-Parte FPM	25.480.738,25	25.480.738,25	25.182.045,34	98,83
2.1.1- Parcela referente à CF, art. 159, I, alínea b	25.480.738,25	23.419.849,43	23.100.744,92	98,64
2.1.2- Parcela referente à CF, art. 159, I, alínea d	0,00	1.020.360,82	1.039.542,05	101,88
2.1.3- Parcela referente à CF, art. 159, I, alínea e	0,00	1.040.528,00	1.041.758,37	100,12
2.2- Cota-Parte ICMS	6.814.037,62	6.814.037,62	7.081.307,24	103,92
2.3- ICMS-Desoneração - L.C. nº 87/1996	22.936,47	22.936,47	0,00	0,00
2.4- Cota-Parte IPI-Exportação	24.907,71	24.907,71	34.750,85	139,52
2.5- Cota-Parte ITR	17.508,00	17.508,00	11.557,78	66,01
2.6- Cota-Parte IPVA	1.419.568,10	1.419.568,10	1.432.062,44	100,88
2.7- Cota-Parte IOF-Ouro	0,00	0,00	0,00	0,00
<b>3- TOTAL DA RECEITA DE IMPOSTOS (1 + 2)</b>	<b>36.798.770,38</b>	<b>36.798.770,38</b>	<b>37.578.926,66</b>	<b>102,12</b>
RECEITAS ADICIONAIS PARA FINANCIAMENTO DO ENSINO	PREVISÃO INICIAL	PREVISÃO ATUALIZADA (a)	RECEITAS REALIZADAS	
			Até o Bimestre (b)	% (c) = (b/a) x 100

<b>4- RECEITA DA APLICAÇÃO FINANCEIRA DE OUTROS RECURSOS DE IMPOSTOS VINCULADOS AO ENSINO</b>	0,00	0,00	0,00	0,00
<b>5- RECEITA DE TRANSFERÊNCIAS DO FNDE</b>	2.367.669,11	2.367.669,11	1.440.412,48	60,84
5.1- Transferências do Salário-Educação	780.000,00	780.000,00	594.689,22	76,24
5.2- Transferências Diretas PDDE	25.000,00	25.000,00	0,00	0,00
5.3- Transferências Diretas PNAE	570.000,00	570.000,00	549.509,40	96,41
5.4- Transferências Diretas PNATE	690.000,00	690.000,00	286.285,47	41,49
5.5- Outras Transferências do FNDE	275.000,00	275.000,00	5.429,93	1,97
5.6- Aplicação Financeira dos Recursos do FNDE	27.669,11	27.669,11	4.498,46	16,26
<b>6- RECEITA DE TRANSFERÊNCIAS DE CONVÊNIOS</b>	1.219.172,88	1.219.172,88	65.662,00	5,39
6.1- Transferências de Convênios	1.219.172,88	1.219.172,88	65.662,00	5,39
6.2- Aplicação Financeira dos Recursos de Convênios	0,00	0,00	0,00	0,00
<b>7- RECEITA DE OPERAÇÕES DE CRÉDITO</b>	0,00	0,00	0,00	0,00
<b>8- OUTRAS RECEITAS PARA FINANCIAMENTO DO ENSINO</b>	100.000,00	100.000,00	0,00	0,00
<b>9- TOTAL DAS RECEITAS ADICIONAIS PARA FINANCIAMENTO DO ENSINO (4 + 5 + 6 + 7 + 8)</b>	<b>3.686.841,99</b>	<b>3.686.841,99</b>	<b>1.506.074,48</b>	<b>40,85</b>

**FUNDEB**

RECEITAS DO FUNDEB	PREVISÃO INICIAL	PREVISÃO ATUALIZADA (a)	RECEITAS REALIZADAS	
			Até o Bimestre (b)	% (c) = (b/a) x 100
<b>10- RECEITAS DESTINADAS AO FUNDEB</b>	6.403.781,09	6.403.781,09	6.332.084,65	98,88
10.1- Cota-Parte FPM Destinada ao FUNDEB – (20% de 2.1.1)	4.683.969,89	4.683.969,89	4.620.148,98	98,64
10.2- Cota-Parte ICMS Destinada ao FUNDEB – (20% de 2.2)	1.362.807,52	1.362.807,52	1.416.261,45	103,92
10.3- ICMS-Desoneração Destinada ao FUNDEB – (20% de 2.3)	64.606,76	64.606,76	0,00	0,00
10.4- Cota-Parte IPI-Exportação Destinada ao FUNDEB – (20% de 2.4)	4.981,54	4.981,54	6.950,17	139,52
10.5- Cota-Parte ITR ou ITR Arrecadados Destinados ao FUNDEB – (20% de (1.5 + 2.5))	3.501,76	3.501,76	2.311,56	66,01
10.6- Cota-Parte IPVA Destinada ao FUNDEB – (20% de 2.6)	283.913,62	283.913,62	286.412,49	100,88
<b>11- RECEITAS RECEBIDAS DO FUNDEB</b>	15.848.328,49	15.848.328,49	15.593.680,46	98,39
11.1- Transferências de Recursos do FUNDEB	11.862.353,88	11.862.353,88	11.378.952,01	95,92
11.2- Complementação da União ao FUNDEB	3.953.044,71	3.953.044,71	4.208.929,11	106,47
11.3- Receita de Aplicação Financeira dos Recursos do FUNDEB	32.929,90	32.929,90	5.799,34	17,61
<b>12- RESULTADO LÍQUIDO DAS TRANSFERÊNCIAS DO FUNDEB (11.1 – 10)</b>	<b>5.458.572,79</b>	<b>5.458.572,79</b>	<b>5.046.867,36</b>	<b>92,46</b>

ACRÉSCIMO RESULTANTE DAS TRANSFERÊNCIAS DO FUNDEB

**DESPESAS DO FUNDEB**

DESPESAS DO FUNDEB	DOTAÇÃO INICIAL	DOTAÇÃO ATUALIZADA (d)	DESPESAS EMPENHADAS		DESPESAS LIQUIDADAS		INSCRITAS EM RESTOS A PAGAR NÃO PROCESSADOS (i) = (e) - (g)
			Até o Bimestre (e)	% (f) = (e/d) x 100	Até o Bimestre (g)	% (h) = (g/d) x 100	
<b>13- PAGAMENTO DOS PROFISSIONAIS DO MAGISTÉRIO</b>	9.472.985,33	12.758.802,10	12.758.097,45	99,99	12.758.097,45	99,99	0,00
13.1- Com Educação Infantil	1.830.605,80	3.630.692,97	3.629.988,32	99,98	3.629.988,32	99,98	0,00

13.2- Com Ensino Fundamental	7.642.379,53	9.128.109,13	9.128.109,13	100,00	9.128.109,13	100,00	0,00
<b>14- OUTRAS DESPESAS</b>	<b>6.315.323,54</b>	<b>2.830.161,65</b>	<b>2.830.161,65</b>	<b>100,00</b>	<b>2.830.161,65</b>	<b>100,00</b>	<b>0,00</b>
14.1- Com Educação Infantil	615.400,00	21.270,22	21.270,22	100,00	21.270,22	100,00	0,00
14.2- Com Ensino Fundamental	5.699.923,54	2.808.891,43	2.808.891,43	100,00	2.808.891,43	100,00	0,00
<b>15- TOTAL DAS DESPESAS DO FUNDEB (13 + 14)</b>	<b>15.788.308,87</b>	<b>15.588.963,75</b>	<b>15.588.259,10</b>	<b>100,00</b>	<b>15.588.259,10</b>	<b>100,00</b>	<b>0,00</b>
<b>DEDUÇÕES PARA FINS DE LIMITE DO FUNDEB</b>							<b>Valor</b>
<b>16- RESTOS A PAGAR INSCRITOS NO EXERCÍCIO SEM DISPONIBILIDADE FINANCEIRA DE RECURSOS DO FUNDEB</b>							<b>0,00</b>
16.1 - FUNDEB 60%							0,00
16.2 - FUNDEB 40%							0,00
<b>17- DESPESAS CUSTEADAS COM O SUPERÁVIT FINANCEIRO, DO EXERCÍCIO ANTERIOR, DO FUNDEB</b>							<b>0,00</b>
17.1 - FUNDEB 60%							0,00
17.2 - FUNDEB 40%							0,00
<b>18- TOTAL DAS DEDUÇÕES CONSIDERADAS PARA FINS DE LIMITE DO FUNDEB (16 + 17)</b>							<b>0,00</b>
<b>INDICADORES DO FUNDEB</b>							<b>Valor</b>
<b>19- TOTAL DAS DESPESAS DO FUNDEB PARA FINS DE LIMITE (15-18) _____<sup>1</sup></b>							
19.1 - Mínimo de 60% do FUNDEB na remuneração do Magistério <sup>1</sup> $(13 - (16.1 + 17.1)) / (11) \times 100\%$							81,82
19.2 - Máximo de 40% em Despesas com MDE, que não Remuneração do Magistério $(14 - (16.2 + 17.2)) / (11) \times 100\%$							18,15
19.3 - Máximo de 5% não Aplicado no Exercício $(100 - (19.1 + 19.2))\%$							0,03
<b>CONTROLE DA UTILIZAÇÃO DE RECURSOS NO EXERCÍCIO SUBSEQÜENTE</b>							<b>Valor</b>
<b>20 - RECURSOS RECEBIDOS DO FUNDEB EM 2019 QUE NÃO FORAM UTILIZADOS</b>							<b>0,00</b>
<b>21 - DESPESAS CUSTEADAS COM O SALDO DO ITEM 20 ATÉ O 1º TRIMESTRE DE 2020 _____<sup>2</sup></b>							<b>0,00</b>
<b>MANUTENÇÃO E DESENVOLVIMENTO DO ENSINO - DESPESAS CUSTEADAS COM A RECEITA RESULTANTE DE IMPOSTOS E RECURSOS DO FUNDEB</b>							
DESPESAS COM AÇÕES TÍPICAS DE MDE	DOTAÇÃO INICIAL	DOTAÇÃO ATUALIZADA (d)	DESPESAS EMPENHADAS		DESPESAS LIQUIDADAS		INSCRITAS EM RESTOS A PAGAR NÃO PROCESSADOS (i) = (e) - (g)
			Até o Bimestre (e)	% (f) = (e/d) x 100	Até o Bimestre (g)	% (h) = (g/d) x 100	
<b>22- EDUCAÇÃO INFANTIL</b>	0,00	3.730.810,64	3.730.105,99	99,98	3.730.105,99	99,98	0,00
22.1 - Creche	0,00	1.678.864,79	1.678.547,70	99,98	1.678.547,70	99,98	0,00
22.1.1 - Despesas Custeadas com Recursos do FUNDEB	0,00	1.643.383,44	1.643.066,35	99,98	1.643.066,35	99,98	0,00
22.1.2 - Despesas Custeadas com Outros Recursos de Impostos	0,00	35.481,35	35.481,35	100,00	35.481,35	100,00	0,00
22.2- Pré-escola	0,00	2.051.945,85	2.051.558,29	99,98	2.051.558,29	99,98	0,00
22.2.1 - Despesas Custeadas com Recursos do FUNDEB	0,00	2.008.579,75	2.008.192,19	99,98	2.008.192,19	99,98	0,00
22.2.2 - Despesas Custeadas com Outros Recursos de Impostos	0,00	43.366,10	43.366,10	100,00	43.366,10	100,00	0,00
<b>23- ENSINO FUNDAMENTAL</b>	13.912.703,06	15.081.594,55	15.081.594,12	100,00	15.081.594,12	100,00	0,00
23.1- Despesas Custeadas com Recursos do FUNDEB	13.342.303,07	11.937.000,56	11.937.000,56	100,00	11.937.000,56	100,00	0,00
23.2- Despesas Custeadas com Outros Recursos de Impostos	570.399,99	3.144.593,99	3.144.593,56	100,00	3.144.593,56	100,00	0,00
<b>24- ENSINO MÉDIO</b>	263.450,00	0,00	0,00	0,00	0,00	0,00	0,00
<b>25- ENSINO SUPERIOR</b>	141.262,30	15.085,65	15.085,65	100,00	15.085,65	100,00	0,00
<b>26- ENSINO PROFISSIONAL NÃO</b>							

INTEGRADO AO ENSINO REGULAR	0,00	0,00	0,00	0,00	0,00	0,00	0,00
27- OUTRAS	0,00	0,00	0,00	0,00	0,00	0,00	0,00
28- TOTAL DAS DESPESAS COM AÇÕES TÍPICAS DE MDE (22 + 23 + 24 + 25 + 26 + 27)	14.317.415,36	18.827.490,84	18.826.785,76	100,00	18.826.785,76	100,00	0,00
<b>DEDUÇÕES CONSIDERADAS PARA FINS DE LIMITE CONSTITUCIONAL</b>							<b>Valor</b>
29- RESULTADO LÍQUIDO DAS TRANSFERÊNCIAS DO FUNDEB = (12)							5.046.867,36
30- DESPESAS CUSTEADAS COM A COMPLEMENTAÇÃO DO FUNDEB NO EXERCÍCIO							4.208.929,11
31- DESPESAS CUSTEADAS COM O SUPERÁVIT FINANCEIRO, DO EXERCÍCIO ANTERIOR, DO FUNDEB							0,00
32- DESPESAS CUSTEADAS COM O SUPERÁVIT FINANCEIRO, DO EXERCÍCIO ANTERIOR, DE OUTROS RECURSOS DE IMPOSTOS							0,00
33- RESTOS A PAGAR INSCRITOS NO EXERCÍCIO SEM DISPONIBILIDADE FINANCEIRA DE RECURSOS DE IMPOSTOS VINCULADOS AO ENSINO <sup>4</sup>							0,00
34- CANCELAMENTO, NO EXERCÍCIO, DE RESTOS A PAGAR INSCRITOS COM DISPONIBILIDADE FINANCEIRA DE RECURSOS DE IMPOSTOS VINCULADOS AO ENSINO = (45 g)							0,00
35- TOTAL DAS DEDUÇÕES CONSIDERADAS PARA FINS DE LIMITE CONSTITUCIONAL (29 + 30 + 31 + 32 + 33 + 34) <sup>6</sup>							9.255.796,47
36- TOTAL DAS DESPESAS PARA FINS DE LIMITE ((22 + 23) - (35)) <sup>6</sup>							9.555.903,64
37- PERCENTUAL DE APLICAÇÃO EM MDE SOBRE A RECEITA LÍQUIDA DE IMPOSTOS ((36) / (3) x 100) % 6 - LIMITE CONSTITUCIONAL 25% <sup>5</sup>							25,43
<b>OUTRAS INFORMAÇÕES PARA CONTROLE</b>							
OUTRAS DESPESAS CUSTEADAS COM RECEITAS ADICIONAIS PARA FINANCIAMENTO DO ENSINO	DOTAÇÃO INICIAL	DOTAÇÃO ATUALIZADA (d)	DESPESAS EMPENHADAS		DESPESAS LIQUIDADAS		INSCRITAS EM RESTOS A PAGAR NÃO PROCESSADOS (i) = (e) - (g)
			Até o Bimestre (e)	% (f) = (e/d) x 100	Até o Bimestre (g)	% (h) = (g/d) x 100	
38- DESPESAS CUSTEADAS COM A APLICAÇÃO FINANCEIRA DE OUTROS RECURSOS DE IMPOSTOS VINCULADOS AO ENSINO	0,00	0,00	0,00	0,00	0,00	0,00	0,00
39- DESPESAS CUSTEADAS COM A CONTRIBUIÇÃO SOCIAL DO SALÁRIO-EDUCAÇÃO	775.000,00	105.616,13	105.615,64	100,00	105.615,64	100,00	0,00
40- DESPESAS CUSTEADAS COM OPERAÇÕES DE CRÉDITO	0,00	0,00	0,00	0,00	0,00	0,00	0,00
41- DESPESAS CUSTEADAS COM OUTRAS RECEITAS PARA FINANCIAMENTO DO ENSINO	3.411.448,33	737.983,16	737.983,16	100,00	737.983,16	100,00	0,00
42- TOTAL DAS OUTRAS DESPESAS CUSTEADAS COM RECEITAS ADICIONAIS PARA FINANCIAMENTO DO ENSINO (38 + 39 + 40 + 41)	4.186.448,33	843.599,29	843.598,80	100,00	843.598,80	100,00	0,00
43- TOTAL GERAL DAS DESPESAS COM EDUCAÇÃO (28 + 42)	18.503.863,69	19.671.090,13	19.670.384,56	100,00	19.670.384,56	100,00	0,00
RESTOS A PAGAR INSCRITOS COM DISPONIBILIDADE FINANCEIRA DE RECURSOS DE IMPOSTOS VINCULADOS AO ENSINO					SALDO ATÉ O BIMESTRE		CANCELADO EM 2020(g)
44- RESTOS A PAGAR DE DESPESAS COM MDE					1.747.453,18		0,00
44.1- Executadas com Recursos de Impostos Vinculados ao Ensino					971.766,99		0,00
44.2- Executadas com Recursos do FUNDEB					775.686,19		0,00
<b>CONTROLE DA DISPONIBILIDADE FINANCEIRA</b>					<b>FUNDEB</b>		<b>SALÁRIO EDUCAÇÃO</b>
45- SALDO FINANCEIRO EM 31 DE DEZEMBRO DE 2019					4.023.912,34		709.853,39
46- (+) INGRESSO DE RECURSOS ATÉ O BIMESTRE					15.587.881,12		594.689,22
47- (-) PAGAMENTOS EFETUADOS ATÉ O BIMESTRE					16.648.232,81		99.639,29



47.1- Orçamento do Exercício	15.350.978,69	99.639,29
47.2- Restos a Pagar	1.297.254,12	0,00
<b>48- (+) RECEITA DE APLICAÇÃO FINANCEIRA DOS RECURSOS ATÉ O BIMESTRE</b>	5.799,34	1.276,47
<b>49- (=) DISPONIBILIDADE FINANCEIRA ATÉ O BIMESTRE</b>	2.969.359,99	1.206.179,79
<b>50- (+) AJUSTES</b>	0,00	0,00
50.1- Retenções	0,00	0,00
50.2- Conciliação Bancária	0,00	0,00
50.3- Valor a Recuperar	0,00	0,00
50.4- Outros valores Extra Orçamentário	0,00	0,00
<b>51- (=) SALDO FINANCEIRO CONCILIADO</b>	2.969.359,99	1.206.179,79

FONTE: Sistema: SIOPE, Unidade Responsável: FNDE/MEC, Data da Emissão: 2/2/2021 Hora da Emissão: 16:34:58

<sup>1</sup>Limites mínimos anuais a serem cumpridos no encerramento do exercício.

<sup>2</sup>Art. 21, § 2º, Lei 11.494/2007: "Até 5% dos recursos recebidos à conta dos Fundos, inclusive relativos à complementação da União recebidos nos termos do §1º do art. 6º desta Lei, poderão ser utilizados no 1º trimestre do exercício imediatamente subsequente, mediante abertura de crédito adicional."

<sup>3</sup>Caput do art. 212 da CF/1988.

<sup>4</sup> Os valores referentes à parcela dos Restos a Pagar inscritos sem disponibilidade financeira vinculada à educação deverão ser informados somente no RREO do último bimestre do exercício.





<sup>5</sup>Limites mínimos anuais a serem cumpridos no encerramento do exercício, no âmbito de atuação prioritária, conforme LDB, art. 11, V.

<sup>6</sup> Nos cinco primeiros bimestres do exercício o acompanhamento poderá ser feito com base na despesa empenhada ou na despesa liquidada. No último bimestre do exercício, o valor deverá corresponder ao total da despesa empenhada.

<sup>7</sup>Essa coluna poderá ser apresentada somente no último bimestre

Nota de esclarecimento: XXXXXXXXXXXXXXXXXXXXXXXXXXXXXXXXXXXX

© 2021 Ministério da Educação - Todos os direitos reservados

 _____ RILDSON RABELO VASCONCELOS Prefeito Municipal	 _____ CASPE - SERV. DE CONTAB. PÚBLICA E EMP Contador
 _____ ANA PAULA CHAGAS SECRETARIA DE FINANÇAS	 _____ CLEUDAZIO ALVES DE LIMA Controlador

RREO - ANEXO 9 (LRF, Art.53, parágrafo 1, inciso I)

R\$ 1,00

RECEITAS	PREVISÃO ATUALIZADA (a)	RECEITAS REALIZADAS (b)	SALDO NÃO REALIZADO (c)=(a-b)
RECEITAS DE OPERAÇÕES DE CRÉDITO(1) (I)	0,00	0,00	0,00
DESPESAS	DOTAÇÃO ATUALIZADA (d)	DESPESAS EMPENHADAS (e)	SALDO NÃO EXECUTADO (f)=(d-e)
DESPESAS DE CAPITAL	7.235.806,54	7.234.115,35	1.691,19
Investimentos	6.153.208,42	6.151.517,23	1.691,19
Inversões Financeiras	0,00	0,00	0,00
Amortização da Dívida	1.082.598,12	1.082.598,12	0,00
(-)Incentivos Fiscais a Contribuinte	0,00	0,00	0,00
(-)Incentivos Fiscais a Contribuinte por Instituições Financeiras	0,00	0,00	0,00
DESPESA DE CAPITAL LÍQUIDA (II)	7.235.806,54	7.234.115,35	1.691,19
RESULTADO PARA APURAÇÃO DA REGRA DE OURO (III)=(II-I)	7.235.806,54	7.234.115,35	1.691,19

FONTE: SISTEMA: Aspec Informática - UNIDADE RESPONSÁVEL: Prefeitura Municipal de Tabuleiro do Norte - DATA DA EMISSÃO: 29/01/2021 - HORA DA EMISSÃO: 13:49:07

Notas:

1 Operações de crédito descritas na CF, art 167, inciso III.

Ceará  
Governo Municipal de Tabuleiro do Norte  
Consolidado

RELATÓRIO RESUMIDO DA EXECUÇÃO ORÇAMENTÁRIA  
DEMONSTRATIVO DAS RECEITAS DE OPERAÇÕES DE CRÉDITO E DESPESAS DE CAPITAL (REGRA DE OURO)  
ORÇAMENTO FISCAL E DA SEGURIDADE SOCIAL  
6º bimestre de 2020 (Novembro a Dezembro)

Pag.: 0002

RREO - ANEXO 9 (LRF, Art.53, parágrafo 1, inciso I)

R\$ 1,00

RILDSON RABELO VASCONCELOS  
Prefeito Municipal

CASPE - SERV. DE CONTAB. PÚBLICA E EMP  
Contador



ANA PAULA CHAGAS  
SECRETARIA DE FINANÇAS



CLEBÁZIO ALVES DE LIMA  
Controlador

RREO - ANEXO 10 (LRF, Art 53, § 1o. inciso II)

R\$ 1,00

PLANO PREVIDENCIÁRIO					
EXERCÍCIO	RECEITAS PREVIDENCIÁRIAS (a)	DESPESAS PREVIDENCIÁRIAS (b)	RESULTADO PREVIDENCIÁRIO (c)=(a-b)	SALDO FINANCEIRO DO EXERCÍCIO (d)=(d' exercício anterior) + (c)	
2019	0,00	0,00	0,00	0,00	0,00
2020	0,00	0,00	0,00	0,00	0,00
2021	0,00	0,00	0,00	0,00	0,00
2022	0,00	0,00	0,00	0,00	0,00
2023	0,00	0,00	0,00	0,00	0,00
2024	0,00	0,00	0,00	0,00	0,00
2025	0,00	0,00	0,00	0,00	0,00
2026	0,00	0,00	0,00	0,00	0,00
2027	0,00	0,00	0,00	0,00	0,00
2028	0,00	0,00	0,00	0,00	0,00
2029	0,00	0,00	0,00	0,00	0,00
2030	0,00	0,00	0,00	0,00	0,00
2031	0,00	0,00	0,00	0,00	0,00
2032	0,00	0,00	0,00	0,00	0,00
2033	0,00	0,00	0,00	0,00	0,00
2034	0,00	0,00	0,00	0,00	0,00
2035	0,00	0,00	0,00	0,00	0,00
2036	0,00	0,00	0,00	0,00	0,00
2037	0,00	0,00	0,00	0,00	0,00
2038	0,00	0,00	0,00	0,00	0,00
2039	0,00	0,00	0,00	0,00	0,00
2040	0,00	0,00	0,00	0,00	0,00
2041	0,00	0,00	0,00	0,00	0,00
2042	0,00	0,00	0,00	0,00	0,00
2043	0,00	0,00	0,00	0,00	0,00
2044	0,00	0,00	0,00	0,00	0,00
2045	0,00	0,00	0,00	0,00	0,00

Ceará  
Governo Municipal de Tabuleiro do Norte  
Consolidado

RELATÓRIO RESUMIDO DA EXECUÇÃO ORÇAMENTÁRIA  
DEMONSTRATIVO DA PROJEÇÃO ATUARIAL DO REGIME PRÓPRIO DE PREVIDÊNCIA SOCIAL DOS SERVIDORES PÚBLICOS  
ORÇAMENTOS FISCAL E DA SEGURIDADE SOCIAL  
6º bimestre de 2020 (Novembro a Dezembro)

Pag.: 0002

2046	0,00	0,00	0,00	0,00
2047	0,00	0,00	0,00	0,00
2048	0,00	0,00	0,00	0,00
2049	0,00	0,00	0,00	0,00
2050	0,00	0,00	0,00	0,00
2051	0,00	0,00	0,00	0,00
2052	0,00	0,00	0,00	0,00
2053	0,00	0,00	0,00	0,00
2054	0,00	0,00	0,00	0,00
2055	0,00	0,00	0,00	0,00
2056	0,00	0,00	0,00	0,00
2057	0,00	0,00	0,00	0,00
2058	0,00	0,00	0,00	0,00
2059	0,00	0,00	0,00	0,00
2060	0,00	0,00	0,00	0,00
2061	0,00	0,00	0,00	0,00
2062	0,00	0,00	0,00	0,00
2063	0,00	0,00	0,00	0,00
2064	0,00	0,00	0,00	0,00
2065	0,00	0,00	0,00	0,00
2066	0,00	0,00	0,00	0,00
2067	0,00	0,00	0,00	0,00
2068	0,00	0,00	0,00	0,00
2069	0,00	0,00	0,00	0,00
2070	0,00	0,00	0,00	0,00
2071	0,00	0,00	0,00	0,00
2072	0,00	0,00	0,00	0,00
2073	0,00	0,00	0,00	0,00
2074	0,00	0,00	0,00	0,00
2075	0,00	0,00	0,00	0,00
2076	0,00	0,00	0,00	0,00
2077	0,00	0,00	0,00	0,00
2078	0,00	0,00	0,00	0,00
2079	0,00	0,00	0,00	0,00
2080	0,00	0,00	0,00	0,00
2081	0,00	0,00	0,00	0,00

Ceará  
Governo Municipal de Tabuleiro do Norte  
Consolidado

RELATÓRIO RESUMIDO DA EXECUÇÃO ORÇAMENTÁRIA  
DEMONSTRATIVO DA PROJEÇÃO ATUARIAL DO REGIME PRÓPRIO DE PREVIDÊNCIA SOCIAL DOS SERVIDORES PÚBLICOS  
ORÇAMENTOS FISCAL E DA SEGURIDADE SOCIAL  
6º bimestre de 2020 (Novembro a Dezembro)


Pag.: 0003


2082		0,00		0,00		0,00		0,00
2083		0,00		0,00		0,00		0,00
2084		0,00		0,00		0,00		0,00
2085		0,00		0,00		0,00		0,00
2086		0,00		0,00		0,00		0,00
2087		0,00		0,00		0,00		0,00
2088		0,00		0,00		0,00		0,00
2089		0,00		0,00		0,00		0,00
2090		0,00		0,00		0,00		0,00
2091		0,00		0,00		0,00		0,00
2092		0,00		0,00		0,00		0,00
2093		0,00		0,00		0,00		0,00

FONTE: SISTEMA: Aspec Informática - UNIDADE RESPONSÁVEL: Prefeitura Municipal de Tabuleiro do Norte - DATA DA EMISSÃO:03/02/2021 - HORA DA EMISSÃO:14:00:23

  
RILDSON RABELO VASCONCELOS  
Prefeito Municipal

  
ANA PAULA CHAGAS  
SECRETARIA DE FINANÇAS

  
CASPE - SERV. DE CONTAB. PÚBLICA E EMP  
Contador

  
CLEUDAZIO ALVES DE LIMA  
Controlador

RELATÓRIO RESUMIDO DA EXECUÇÃO ORÇAMENTÁRIA  
 DEMONSTRATIVO DA RECEITA DE ALIENAÇÃO DE ATIVOS E APLICAÇÃO DOS RECURSOS  
 ORÇAMENTO FISCAL E DA SEGURIDADE SOCIAL  
 6º bimestre de 2020 (Novembro a Dezembro)

RREO - ANEXO 11 (LRF, Art.53, parágrafo 1º inciso III)

R\$ 1,00

RECEITAS	PREVISÃO ATUALIZADA (a)	RECEITAS REALIZADAS (b)	SALDO (c)=(a-b)
RECEITAS DE ALIENAÇÃO DE ATIVOS (I)	0,00		0,00
Receita de Alienação de Bens Móveis	0,00		0,00
Receita de Alienação de Bens Imóveis	0,00		0,00
Receita de Alienação de Bens Intangíveis	0,00		0,00
Receita de Rendimentos de Aplicações Financeiras	0,00		0,00

DESPEASAS	DOTAÇÃO ATUALIZADA (d)	DESPEASAS EMPENHADAS (e)	DESPEASAS LIQUIDADAS	DESPEASAS PAGAS (f)	DESPEASAS INSCRITAS EM RESTOS A PAGAR NÃO PROCESSADOS	PAGAMENTO DE RESTOS A PAGAR (g)	SALDO (h)=(d-e)
APLICAÇÃO DOS RECURSOS DA ALIENAÇÃO DE ATIVOS (II)	0,00	0,00	0,00	0,00	0,00	0,00	0,00
DESPEASAS DE CAPITAL	0,00	0,00	0,00	0,00	0,00	0,00	0,00
Investimentos	0,00	0,00	0,00	0,00	0,00	0,00	0,00
Inversões Financeiras	0,00	0,00	0,00	0,00	0,00	0,00	0,00
Amortização de Dívidas	0,00	0,00	0,00	0,00	0,00	0,00	0,00
DESPEASAS CORRENTES DO REGIME DE PREVIDÊNCIA	0,00	0,00	0,00	0,00	0,00	0,00	0,00
Regime Próprio dos Servidores Públicos	0,00	0,00	0,00	0,00	0,00	0,00	0,00

SALDO FINANCEIRO A APLICAR	EXERCÍCIO (2019) (i)	EXERCÍCIO (2020) (j) = (Ib) - (IIIf+IIg)	SALDO ATUAL (k)=(IIIi+IIIj)
VALOR (III)	0,00		0,00


Ceará  
Governo Municipal de Tabuleiro do Norte  
Consolidado

RELATÓRIO RESUMIDO DA EXECUÇÃO ORÇAMENTÁRIA  
DEMONSTRATIVO DA RECEITA DE ALIENAÇÃO DE ATIVOS E APLICAÇÃO DOS RECURSOS  
ORÇAMENTO FISCAL E DA SEGURIDADE SOCIAL  
6º bimestre de 2020 (Novembro a Dezembro)

Pag.: 0002

RREO - ANEXO 11 (LRF, Art.53, parágrafo 1º inciso III)

R\$ 1,00




---

RILDSON RAPELO VASCONCELOS  
Prefeito Municipal




---

CASPE - SERV. DE CONTAB. PÚBLICA E EMP  
Contador



---

ANA PAULA CHAGAS  
SECRETARIA DE FINANÇAS



---

CLEUDAZITO ALVES DE LIMA  
Controlador



UF: Ceará

Município: Tabuleiro do Norte

**RELATÓRIO RESUMIDO DA EXECUÇÃO ORÇAMENTÁRIA**  
**DEMONSTRATIVO DAS RECEITAS E DESPESAS COM AÇÕES E SERVIÇOS PÚBLICOS DE SAÚDE**  
**ORÇAMENTOS FISCAL E DA SEGURIDADE SOCIAL**  
 Exercício de 2020

RREO - ANEXO 12 (LC141/2012, art.35)

R\$ 1,00

RECEITAS RESULTANTES DE IMPOSTOS E TRANSFERÊNCIAS CONSTITUCIONAIS E LEGAIS	PREVISÃO INICIAL	PREVISÃO ATUALIZADA (a)	RECEITAS REALIZADAS	
			Até o Bimestre (b)	% (b/a) x 100
RECEITA DE IMPOSTOS (I)	3.019.074,23	3.019.074,23	3.837.203,01	127,10
Receita Resultante do Imposto Predial e Territorial Urbano - IPTU	164.204,94	164.204,94	250.568,29	152,59
IPTU	105.497,80	105.497,80	156.431,63	148,28
Multas, Juros de Mora, Dívida Ativa e Outros Encargos do IPTU	58.707,14	58.707,14	94.136,66	160,35
Receita Resultante do Imposto sobre Serviços de Qualquer Natureza - ITBI	112.927,15	112.927,15	79.092,70	70,04
ITBI	72.927,15	72.927,15	79.010,90	108,34
Multas, Juros de Mora, Dívida Ativa e Outros Encargos do ITBI	40.000,00	40.000,00	81,80	0,20
Receita Resultante do Imposto sobre Serviços de Qualquer Natureza - ISS	1.712.604,93	1.712.604,93	2.060.337,28	120,30
ISS	1.707.278,69	1.707.278,69	2.050.695,42	120,11
Multas, Juros de Mora, Dívida Ativa e Outros Encargos do ISS	5.326,24	5.326,24	9.641,86	181,03
Receita Resultante do Imposto sobre a Renda e Proventos de Qualquer Natureza Retido na Fonte - IRRF	1.029.337,21	1.029.337,21	1.447.204,74	140,60
RECEITA DE TRANSFERÊNCIAS CONSTITUCIONAIS E LEGAIS (II)	31.718.807,33	31.718.807,33	31.660.423,23	99,82
Cota-Parte FPM	23.419.849,43	23.419.849,43	23.100.744,92	98,64
Cota-Parte ITR	17.508,00	17.508,00	11.557,78	66,01
Cota-Parte do IPVA	1.419.568,10	1.419.568,10	1.432.062,44	100,88
Cota-Parte do ICMS	6.814.037,62	6.814.037,62	7.081.307,24	103,92
Cota-Parte do IPI - Exportação	24.907,71	24.907,71	34.750,85	139,52
Compensações Financeiras Provenientes de Impostos e Transferências Constitucionais	22.936,47	22.936,47	0,00	0,00
Desoneração ICMS (LC 87/96)	22.936,47	22.936,47	0,00	0,00
Outras	0,00	0,00	0,00	0,00
TOTAL DAS RECEITAS RESULTANTES DE IMPOSTOS E TRANSFERÊNCIAS CONSTITUCIONAIS E LEGAIS - (III) = (I) + (II)	34.737.881,56	34.737.881,56	35.497.626,24	102,19

DESPESAS COM AÇÕES E SERVIÇOS PÚBLICOS DE SAÚDE (ASPS) - POR SUBFUNÇÃO E CATEGORIA ECONÔMICA	DOTAÇÃO INICIAL	DOTAÇÃO ATUALIZADA (c)	DESPESAS EMPENHADAS		DESPESAS LIQUIDADAS		DESPESAS PAGAS		Inscritas em Restos a Pagar Não Processados (g)
			Até o bimestre (d)	% (d/c) x 100	Até o bimestre (e)	% (e/c) x 100	Até o bimestre (f)	% (f/c) x 100	
ATENÇÃO BÁSICA (IV)	265.282,23	128.568,85	128.568,85	100,00	128.568,85	100,00	109.914,16	85,49	0,00
Despesas Correntes	201.500,00	126.993,61	126.993,61	100,00	126.993,61	100,00	109.914,16	86,55	0,00
Despesas de Capital	63.782,23	1.575,24	1.575,24	100,00	1.575,24	100,00	0,00	0,00	0,00
ASSISTÊNCIA HOSPITALAR E AMBULATORIAL (V)	1.155.700,00	2.367.634,77	2.367.634,77	100,00	2.367.634,77	100,00	2.367.634,77	100,00	0,00
Despesas Correntes	1.112.200,00	2.366.754,77	2.366.754,77	100,00	2.366.754,77	100,00	2.366.754,77	100,00	0,00
Despesas de Capital	43.500,00	880,00	880,00	100,00	880,00	100,00	880,00	100,00	0,00
SUORTE PROFILÁTICO E TERAPÊUTICO (VI)	201.000,00	146.000,00	146.000,00	100,00	146.000,00	100,00	145.500,00	99,66	0,00
Despesas Correntes	180.000,00	146.000,00	146.000,00	100,00	146.000,00	100,00	145.500,00	99,66	0,00
Despesas de Capital	21.000,00	0,00	0,00	0,00	0,00	0,00	0,00	0,00	0,00
VIGILÂNCIA SANITÁRIA (VII)	494.000,00	675.225,06	675.225,06	100,00	675.225,06	100,00	675.225,06	100,00	0,00
Despesas Correntes	489.000,00	675.225,06	675.225,06	100,00	675.225,06	100,00	675.225,06	100,00	0,00
Despesas de Capital	5.000,00	0,00	0,00	0,00	0,00	0,00	0,00	0,00	0,00
VIGILÂNCIA EPIDEMIOLÓGICA (VIII)	125.000,00	0,00	0,00	0,00	0,00	0,00	0,00	0,00	0,00
Despesas Correntes	123.000,00	0,00	0,00	0,00	0,00	0,00	0,00	0,00	0,00
Despesas de Capital	2.000,00	0,00	0,00	0,00	0,00	0,00	0,00	0,00	0,00
ALIMENTAÇÃO E NUTRIÇÃO (IX)	0,00	0,00	0,00	0,00	0,00	0,00	0,00	0,00	0,00
Despesas Correntes	0,00	0,00	0,00	0,00	0,00	0,00	0,00	0,00	0,00
Despesas de Capital	0,00	0,00	0,00	0,00	0,00	0,00	0,00	0,00	0,00
OUTRAS SUBFUNÇÕES (X)	2.954.700,00	4.385.660,21	4.462.286,56	101,75	4.456.832,56	101,62	4.226.636,19	96,37	5.454,00
Despesas Correntes	2.872.700,00	4.384.416,43	4.461.042,78	101,75	4.455.588,78	101,62	4.225.392,41	96,37	5.454,00
Despesas de Capital	82.000,00	1.243,78	1.243,78	100,00	1.243,78	100,00	1.243,78	100,00	0,00
TOTAL (XI) = (IV + V + VI + VII + VIII + IX + X)	5.195.682,23	7.703.088,89	7.779.715,24	100,99	7.774.261,24	100,92	7.524.910,18	97,69	5.454,00

APURAÇÃO DO CUMPRIMENTO DO LIMITE MÍNIMO PARA APLICAÇÃO EM ASPS	DESPESAS EMPENHADAS (d)	DESPESAS LIQUIDADAS (e)	DESPESAS PAGAS (f)
Total das Despesas com ASPS (XII) = (XI)	7.779.715,24	7.774.261,24	7.524.910,18
(-) Restos a Pagar Inscritos Indevidamente no Exercício sem Disponibilidade Financeira (XIII)	254.805,06	N/A	N/A
(-) Despesas Custeadas com Recursos Vinculados à Parcela do Percentual Mínimo que não foi Aplicada em ASPS em Exercícios Anteriores (XIV)	0,00	0,00	0,00
(-) Despesas Custeadas com Disponibilidade de Caixa Vinculada aos Restos a Pagar Cancelados (XV)	0,00	0,00	0,00
(=) VALOR APLICADO EM ASPS (XVI) = (XII - XIII - XIV - XV)	7.779.715,24	7.774.261,24	7.524.910,18

Despesa Mínima a ser Aplicada em ASPS (XVII) = (III) x 15% (LC 141/2012)	5.324.643,93		
Despesa Mínima a ser Aplicada em ASPS (XVII) = (III) x % (Lei Orgânica Municipal)	N/A		
Diferença entre o Valor Aplicado e a Despesa Mínima a ser Aplicada (XVIII) = (XVI (d ou e) - XVII)	2.455.071,31	2.449.617,31	2.200.266,25
Limite não Cumprido (XIX) = (XVIII) (Quando valor for inferior a zero)	0,00	0,00	0,00
PERCENTUAL DA RECEITA DE IMPOSTOS E TRANSFERÊNCIAS CONSTITUCIONAIS E LEGAIS APLICADO EM ASPS (XVI / III)*100 (mínimo de 15% conforme LC nº 141/2012 ou % da Lei Orgânica Municipal)	21,91	21,90	21,19

CONTROLE DO VALOR REFERENTE AO PERCENTUAL MÍNIMO NÃO CUMPRIDO EM EXERCÍCIOS ANTERIORES PARA FINS DE APLICAÇÃO DOS RECURSOS VINCULADOS CONFORME ARTIGOS 25 E 26 DA LC 141/2012	Saldo Inicial (no exercício atual) (h)	Despesas Custeadas no Exercício de Referência			Saldo Final (não aplicado) (l) = (h - (i ou j))
		Empenhadas (i)	Liquidadas (j)	Pagas (k)	
Diferença de limite não cumprido em 2019	0,00	0,00	0,00	0,00	0,00
Diferença de limite não cumprido em 2018	0,00	0,00	0,00	0,00	0,00
Diferença de limite não cumprido em exercícios anteriores	0,00	0,00	0,00	0,00	0,00
TOTAL DA DIFERENÇA DE LIMITE NÃO CUMPRIDO EM EXERCÍCIOS ANTERIORES (XX)	0,00	0,00	0,00	0,00	0,00

EXERCÍCIO DO EMPENHO*	Valor Mínimo para aplicação em ASPS (m)	Valor aplicado em ASPS no exercício (n)	Valor aplicado além do limite mínimo (o) = (n - m), se < 0, então (o) = 0	Total inscrito em RP no exercício (p)	RPNP Inscritos Indevidamente no Exercício sem Disponibilidade Financeira q = (XIII d)	Valor inscrito em RP considerado no Limite (r) = (p - (o + q)) se < 0, então (r) = (0)	Total de RP pagos (s)	Total de RP a pagar (t)	Total de RP cancelados ou prescritos (u)	Diferença entre o valor aplicado além do limite e o total de RP cancelados (v) = ((o + q) - u)
Empenhos de 2020	5.324.643,93	7.779.715,24	2.455.071,31	254.805,06	254.805,06	0,00	0,00	254.805,06	0,00	2.709.876,37
Empenhos de 2019	5.311.531,56	7.059.768,26	1.748.236,70	591.903,68	0,00	0,00	448.049,14	77.984,02	65.870,52	1.682.366,18
Empenhos de 2018	4.610.261,30	5.697.373,81	1.087.112,51	0,00	5.000,00	0,00	0,00	0,00	0,00	1.092.112,51



de 2017	4.278.148,01	0.200.000,00	2.221.821,39	0,00	0,00	0,00	0,00	0,00	0,00	0,00	2.221.821,39
Empenhos de 2016	4.155.702,54	4.881.942,76	726.240,22	0,00	0,00	0,00	0,00	0,00	0,00	0,00	726.240,22
Empenhos de 2015	3.699.550,25	4.640.001,64	940.451,39	0,00	159.998,36	0,00	0,00	0,00	0,00	0,00	1.100.449,75
Empenhos de 2014	3.499.867,94	5.690.455,69	2.190.587,75	0,00	144.221,46	0,00	0,00	0,00	0,00	0,00	2.334.809,21
Empenhos de 2013	3.226.382,48	4.569.516,32	1.343.133,84	0,00	1.958.728,46	0,00	0,00	0,00	0,00	0,00	3.301.862,30

TOTAL DOS RESTOS A PAGAR CANCELADOS OU PRESCRITOS ATÉ O FINAL DO EXERCÍCIO ATUAL QUE AFETARAM O CUMPRIMENTO DO LIMITE (XXI) (soma dos saldos negativos da coluna "r")	0,00
TOTAL DOS RESTOS A PAGAR CANCELADOS OU PRESCRITOS ATÉ O FINAL DO EXERCÍCIO ANTERIOR QUE AFETARAM O CUMPRIMENTO DO LIMITE (XXII) (valor informado no demonstrativo do exercício anterior)	0,00
TOTAL DOS RESTOS A PAGAR CANCELADOS OU PRESCRITOS NO EXERCÍCIO ATUAL QUE AFETARAM O CUMPRIMENTO DO LIMITE (XXIII) = (XXI - XVII) (Artigo 24 § 1º e 2º da LC 141/2012)	0,00

CONTROLE DE RESTOS A PAGAR CANCELADOS OU PRESCRITOS CONSIDERADOS PARA FINS DE APLICAÇÃO DA DISPONIBILIDADE DE CAIXA CONFORME ARTIGO 24§ 1º e 2º DA LC 141/2012	Saldo Inicial (w)	Despesas Custeadas no Exercício de Referência			Saldo Final (não aplicado) <sup>1</sup> (aa) = (w - (x ou y))
		Empenhadas (x)	Liquidadas (y)	Pagas (z)	
Restos a pagar cancelados ou prescritos em 2020 a ser compensados (XXIV)	0,00	0,00	0,00	0,00	0,00
Restos a pagar cancelados ou prescritos em 2019 a ser compensados (XXV)	0,00	0,00	0,00	0,00	0,00
Restos a pagar cancelados ou prescritos em exercícios anteriores a serem compensados (XXVI)	0,00	0,00	0,00	0,00	0,00
TOTAL DE RESTOS A PAGAR CANCELADOS OU PRESCRITOS A COMPENSAR (XXVII)	0,00	0,00	0,00	0,00	0,00

RECEITAS ADICIONAIS PARA O FINANCIAMENTO DA SAÚDE NÃO COMPUTADAS NO CÁLCULO DO MÍNIMO	PREVISÃO INICIAL	PREVISÃO ATUALIZADA (a)	RECEITAS REALIZADAS	
			Até o Bimestre (b)	% (b/a) x 100
RECEITAS DE TRANSFERÊNCIAS PARA A SAÚDE (XXVIII)	12.969.241,21	12.969.241,21	14.757.376,71	113,79
Provenientes da União	12.369.241,21	12.369.241,21	13.677.376,71	110,58

Provenientes dos Estados	600.000,00	600.000,00	1.080.000,00	180,00
Provenientes de Outros Municípios	0,00	0,00	0,00	0,00
RECEITA DE OPERAÇÕES DE CRÉDITO INTERNAS E EXTERNAS VINCULADAS A SAÚDE (XXIX)	0,00	0,00	0,00	0,00
OUTRAS RECEITAS (XXX)	60.002,57	60.002,57	8.581,22	14,30
TOTAL RECEITAS ADICIONAIS PARA FINANCIAMENTO DA SAÚDE (XXXI) = (XXVIII + XXIX + XXX)	13.029.243,78	13.029.243,78	14.765.957,93	113,33

DESPESAS COM SAÚDE POR SUBFUNÇÕES E CATEGORIA ECONÔMICA NÃO COMPUTADAS NO CÁLCULO DO MÍNIMO	DOTAÇÃO INICIAL	DOTAÇÃO ATUALIZADA (c)	DESPESAS EMPENHADAS		DESPESAS LIQUIDADAS		DESPESAS PAGAS		Inscritas em Restos a Pagar não Processados (g)
			Até o bimestre (d)	% (d/c) x 100	Até o bimestre (e)	% (e/c) x 100	Até o bimestre (f)	% (f/c) x 100	
ATENÇÃO BÁSICA (XXXII)	7.935.917,66	10.930.550,26	10.930.472,06	100,00	10.930.472,06	100,00	10.538.084,69	96,41	0,00
Despesas Correntes	6.563.441,21	10.732.332,20	10.732.332,20	100,00	10.732.332,20	100,00	10.345.154,63	96,39	0,00
Despesas de Capital	1.372.476,45	198.218,06	198.139,86	99,96	198.139,86	99,96	192.930,06	97,33	0,00
ASSISTÊNCIA HOSPITALAR E AMBULATORIAL (XXXIII)	3.766.220,76	4.586.479,34	4.586.479,34	100,00	4.586.479,34	100,00	4.418.774,72	96,34	0,00
Despesas Correntes	3.248.500,00	4.586.479,34	4.586.479,34	100,00	4.586.479,34	100,00	4.418.774,72	96,34	0,00
Despesas de Capital	517.720,76	0,00	0,00	0,00	0,00	0,00	0,00	0,00	0,00
SUPORTE PROFILÁTICO E TERAPÊUTICO (XXXIV)	57.800,00	45.157,25	45.157,25	100,00	45.157,25	100,00	45.157,25	100,00	0,00
Despesas Correntes	47.300,00	45.157,25	45.157,25	100,00	45.157,25	100,00	45.157,25	100,00	0,00
Despesas de Capital	10.500,00	0,00	0,00	0,00	0,00	0,00	0,00	0,00	0,00
VIGILÂNCIA SANITÁRIA (XXXV)	395.600,00	292.671,29	292.671,29	100,00	292.671,29	100,00	266.310,82	90,99	0,00
Despesas Correntes	385.600,00	292.671,29	292.671,29	100,00	292.671,29	100,00	266.310,82	90,99	0,00
Despesas de Capital	10.000,00	0,00	0,00	0,00	0,00	0,00	0,00	0,00	0,00
VIGILÂNCIA EPIDEMIOLÓGICA (XXXVI)	436.200,00	0,00	0,00	0,00	0,00	0,00	0,00	0,00	0,00
Despesas Correntes	430.700,00	0,00	0,00	0,00	0,00	0,00	0,00	0,00	0,00
Despesas de Capital	5.500,00	0,00	0,00	0,00	0,00	0,00	0,00	0,00	0,00
ALIMENTAÇÃO E NUTRIÇÃO (XXXVII)	0,00	0,00	0,00	0,00	0,00	0,00	0,00	0,00	0,00
Despesas Correntes	0,00	0,00	0,00	0,00	0,00	0,00	0,00	0,00	0,00
Despesas de Capital	0,00	0,00	0,00	0,00	0,00	0,00	0,00	0,00	0,00
OUTRAS SUBFUNÇÕES (XXXVIII)	1.378.402,57	2.260.268,64	2.125.614,39	94,04	2.125.614,39	94,04	1.758.608,99	77,81	0,00
Despesas Correntes	679.400,00	331.296,75	196.642,64	59,36	196.642,64	59,36	196.642,64	59,36	0,00
Despesas de Capital	699.002,57	1.928.971,89	1.928.971,75	100,00	1.928.971,75	100,00	1.561.966,35	80,97	0,00
TOTAL DAS DESPESAS NÃO COMPUTADAS NO CÁLCULO DO MÍNIMO (XXXIX) = (XXXII + XXXIII + XXXIV + XXXV + XXXVI + XXXVII + XXXVIII)	13.970.140,99	18.115.126,78	17.980.394,33	99,26	17.980.394,33	99,26	17.026.936,47	93,99	0,00





DESPESAS TOTAIS COM SAÚDE EXECUTADAS COM RECURSOS PRÓPRIOS E COM RECURSOS TRANSFERIDOS DE OUTROS ENTES	DOTAÇÃO INICIAL	DOTAÇÃO ATUALIZADA (c)	DESPESAS EMPENHADAS		DESPESAS LIQUIDADAS		DESPESAS PAGAS		Inscritas em Restos a Pagar não Processados (g)
			Até o bimestre (d)	% (d/c) x 100	Até o bimestre (e)	% (e/c) x 100	Até o bimestre (f)	% (f/c) x 100	
ATENÇÃO BÁSICA (XL) = (IV + XXXII)	8.201.199,89	11.059.119,11	11.059.040,91	100,00	11.059.040,91	100,00	10.647.998,85	96,28	0,00
ASSISTÊNCIA HOSPITALAR E AMBULATORIAL (XLI) = (V + XXXIII)	4.921.920,76	6.954.114,11	6.954.114,11	100,00	6.954.114,11	100,00	6.786.409,49	97,59	0,00

PROFILÁTICO E TERAPÊUTICO (XLII) = (VI + XXXIV)	258.800,00	191.157,25	191.157,25	100,00	191.157,25	100,00	190.657,25	99,74	0,00
VIGILÂNCIA SANITÁRIA (XLIII) = (VII + XXXV)	889.600,00	967.896,35	967.896,35	100,00	967.896,35	100,00	941.535,88	97,28	0,00
VIGILÂNCIA EPIDEMIOLÓGICA (XLIV) = (VIII + XXXVI)	561.200,00	0,00	0,00	0,00	0,00	0,00	0,00	0,00	0,00
ALIMENTAÇÃO E NUTRIÇÃO (XLV) = (XIX + XXXVII)	0,00	0,00	0,00	0,00	0,00	0,00	0,00	0,00	0,00
OUTRAS SUBFUNÇÕES (XLVI) = (X + XXXVIII)	4.333.102,57	6.645.928,85	6.587.900,95	99,13	6.582.446,95	99,04	5.985.245,18	90,06	5.454,00
TOTAL DAS DESPESAS COM SAÚDE (XLVII) = (XI + XXXIX)	19.165.823,22	25.818.215,67	25.760.109,57	99,77	25.754.655,57	99,75	24.551.846,65	95,10	5.454,00
(-) Despesas executadas com recursos provenientes das transferências de recursos de outros entes <sup>1</sup>	12.979.243,78	17.961.803,00	17.961.724,66	100,00	17.961.724,66	100,00	17.008.266,80	94,69	0,00
TOTAL DAS DESPESAS EXECUTADAS COM RECURSOS PRÓPRIOS (XLVIII)	6.186.579,44	7.856.412,67	7.798.384,91	99,26	7.792.930,91	99,19	7.543.579,85	96,02	5.454,00

FONTE: SIOPS, Tabuleiro do Norte

- 1 - Nos cinco primeiros bimestres do exercício, o acompanhamento será feito com base na despesa liquidada. No último bimestre do exercício, o valor deverá corresponder ao total da despesa empenhada.
- 2 - Até o exercício de 2018, o controle da execução dos restos a pagar considerava apenas os valores dos restos a pagar não processados (regra antiga). A partir do exercício de 2019, o controle da execução dos restos a pagar considera os restos a pagar processados e não processados (regra nova).
- 3 - Essas despesas são consideradas executadas pelo ente transferidor.

**Justificativa:**

 <hr/> RILDSON RABELO VASCONCELOS Prefeito Municipal	 <hr/> CASPE - SERV. DE CONTAB. PÚBLICA E EMP Contador
 <hr/> ANA PAULA CHAGAS SECRETARIA DE FINANÇAS	 <hr/> CLEUDAZIO ALVES DE LIMA Controlador



TOTAL DAS DESPESAS CONSIDERADAS PARA O LIMITE (I)		0,00	0,00
TOTAL DAS DESPESAS CONSIDERADAS PARA O LIMITE / RCL (%) (V) = (I / IV)		0,00	0,00

FONTE: SISTEMA: Aspec Informática - UNIDADE RESPONSÁVEL: Prefeitura Municipal de Tabuleiro do Norte - DATA DA EMISSÃO: 29/01/2021 - HORA DA EMISSÃO: 12:24:21  
NOTA:

  
RILDSON RABELO VASCONCELOS  
Prefeito Municipal

  
CASPE - SERV. DE CONTAB. PÚBLICA E EMP  
Contador

  
ANA PAULA CHAGAS  
SECRETARIA DE FINANÇAS

  
CLEUDAZTO ALVES DE LIMA  
Controlador



RREO - Anexo 14 (IRF, Art. 48)

R\$ 1,00

BALANÇO ORÇAMENTÁRIO		Até o Bimestre
<b>RECEITAS</b>		
Previsão Inicial		69.590.441,21
Previsão Atualizada		69.590.441,21
Receitas Realizadas		74.537.340,11
Déficit Orçamentário		0,00
Saldos de Exercícios Anteriores (Utilizados para créditos Adicionais)		0,00
<b>DESPESAS</b>		
Dotação Inicial		69.590.441,21
Dotação Atualizada		74.320.767,21
Despesas Empenhadas		73.804.948,97
Despesas Líquidas		72.894.147,03
Despesas Pagas		69.795.690,91
Superávit Orçamentário		732.391,14
<b>DESPESAS POR FUNÇÃO/SUBFUNÇÃO</b>		
		Até o Bimestre
Despesas Empenhadas		73.804.948,97
Despesas Líquidas		72.894.147,03
<b>RECEITA CORRENTE LÍQUIDA - RCL</b>		
		Até o Bimestre
Receita Corrente Líquida		71.214.538,13
Receita Corrente Líquida Ajustada para Cálculo dos Limites de Endividamento		70.814.538,13
Receita Corrente Líquida Ajustada para Cálculo dos Limites da Despesa com Pessoal		70.313.356,13
<b>RECEITAS E DESPESAS DOS REGIMES DE PREVIDÊNCIA</b>		
		Até o Bimestre
<b>Regime Próprio de Previdência dos Servidores - PLANO PREVIDENCIÁRIO</b>		
Receitas Previdenciárias Realizadas		0,00
Despesas Previdenciárias Empenhadas		0,00
Despesas Previdenciárias Líquidas		0,00
Resultado Previdenciário		0,00
<b>Regime Próprio de Previdência dos Servidores - PLANO FINANCEIRO</b>		
Receitas Previdenciárias Realizadas		0,00
Despesas Previdenciárias Empenhadas		0,00

Ceará  
 Governo Municipal de Tabuleiro do Norte  
 Pag.: 0002  
 Consolidado

RELATÓRIO RESUMIDO DA EXECUÇÃO ORÇAMENTÁRIA  
 DEMONSTRATIVO SIMPLIFICADO DO REL. RESUMIDO DA EXECUÇÃO ORÇAMENTÁRIA  
 ORÇAMENTOS FISCAL E DA SEGURIDADE SOCIAL  
 6º Bimestre de 2020 (Novembro a Dezembro)

Despesas Previdenciárias Liquidadas  
 Resultado Previdenciário

0,00  
 0,00

RESULTADOS NOMINAL E PRIVÁRIO	Meta fixada no AMF da LDO (a)	Resultado apurado até o bimestre (b)	% em relação à meta (b/a)	Saldo a Pagar
Resultado Primário - Acima da linha	1.034.143,54	-1.359.984,33	-131,51 %	
Resultado Nominal - Acima da linha	1.031.553,98	-3.854.231,99	-373,63 %	

RESTOS A PAGAR POR PODER E MINISTÉRIO PÚBLICO	Inscrição	Cancelamento Até o Bimestre	Pagamento Até o Bimestre	Saldo a Pagar
Poder Executivo	7.328.481,98	159.537,94	5.993.152,61	1.175.791,43
Poder Legislativo	7.305.586,23	159.537,94	5.970.256,86	1.175.791,43
Poder Judiciário	22.895,75	0,00	22.895,75	0,00
Ministério Público	0,00	0,00	0,00	0,00
Defensoria Pública	0,00	0,00	0,00	0,00
RESTOS A PAGAR NÃO PROCESSADOS	3.903.142,17	366.950,17	1.142.269,06	2.393.922,94
Poder Executivo	3.651.872,89	357.541,51	900.408,44	2.393.922,94
Poder Legislativo	251.269,28	9.408,66	241.860,62	0,00
Poder Judiciário	0,00	0,00	0,00	0,00
Ministério Público	0,00	0,00	0,00	0,00
Defensoria Pública	0,00	0,00	0,00	0,00
<b>TOTAL</b>	<b>11.231.624,15</b>	<b>526.488,11</b>	<b>7.135.421,67</b>	<b>3.569.714,37</b>

DESPESAS COM MANUTENÇÃO E DESENVOLVIMENTO DO ENSINO

Valor Apurado Até o Bimestre | Limites Constitucionais Anuais | % Aplicado Até

Ceará  
 Governo Municipal de Tabuleiro do Norte  
 Pag.: 0003  
 Consolidado

RELATÓRIO RESUMIDO DA EXECUÇÃO ORÇAMENTÁRIA  
 DEMONSTRATIVO SIMPLIFICADO DO REL. RESUMIDO DA EXECUÇÃO ORÇAMENTÁRIA  
 ORÇAMENTOS FISCAL E DA SEGURIDADE SOCIAL  
 6º bimestre de 2020 (Novembro a Dezembro)

	no Exercício	o Bimestre
Minimo Anual de <25%> das Receitas de Impostos na Manutenção e Desenvolvimento do Ensino	9.555.903,64	25%
Minimo Anual de 60% do FUNDEB na Remuneração do Magistério com Ensino Fundamental e Médio	0,00	60%
Minimo Anual de 60% do FUNDEB na Remuneração do Magistério com Educ. Infantil e Ensino Fundamental	12.758.097,45	60%
Complementação da União ao FUNDEB	3.170.182,38	R\$ 4.500.000,00
		100,00

RECEITAS DE OPERAÇÕES DE CRÉDITO E DESPESAS DE CAPITAL	Valor Apurado no Exercício	Saldo não realizado
Receitas de Operações de Crédito	0,00	0,00
Despesa de Capital Líquida	7.234.115,35	1.691,19

PROTEÇÃO ATUARIAL DOS REGIMES DE PREVIDÊNCIA	EXERCÍCIO	100.º EXERCÍCIO	200.º EXERCÍCIO	350.º EXERCÍCIO
Plano Previdenciário				
Receitas Previdenciárias (I)	0,00	0,00	0,00	0,00
Despesas Previdenciárias (II)	0,00	0,00	0,00	0,00
Resultado Previdenciário (I - II)	0,00	0,00	0,00	0,00
Plano Financeiro				
Receitas Previdenciárias				
Despesas Previdenciárias				
Resultado Previdenciário				

RECEITAS DA ALIENAÇÃO DE ATIVOS E APLICAÇÃO DOS RECURSOS	Valor Apurado Até o Bimestre	Saldo a Realizar
Receitas da Alienação de Ativos	0,00	0,00
Aplicação dos Recursos da Alienação de Ativos		

Limites Constitucionais Anuais

Ceará  
Governo Municipal de Tabuleiro do Norte  
Pag.: 0004  
Consolidado

RELATÓRIO RESUMIDO DA EXECUÇÃO ORÇAMENTÁRIA  
DEMONSTRATIVO SIMPLIFICADO DO REL. RESUMIDO DA EXECUÇÃO ORÇAMENTÁRIA  
ORÇAMENTOS FISCAL E DA SEGURIDADE SOCIAL  
6º bimestre de 2020 (Novembro a Dezembro)

Despesas com Ações e Serviço Público de Saúde executadas com recursos de impostos	Valor Apurado	% Mínimo a Aplicar	% Aplicado Até
	Até o Bimestre	no Exercício	o Bimestre
	7.774.261,24	15,00 %	21,90 %

DESPEASAS DE CARÁTER CONTINUADO DERIVADAS DE PPP | Valor Apurado no Exercício Corrente

Total das Despesas Consideradas para o Limite / RCL (%)

FONTE: SISTEMA: Aspec Informática - UNIDADE RESPONSÁVEL: Prefeitura Municipal de Tabuleiro do Norte - DATA DA EMISSÃO: 29/01/2021 - HORA DA EMISSÃO: 12:44:17

RILDSOM RABELO VASCONCELOS  
Prefeito Municipal

CASPE - SERV. DE CONTAB. PÚBLICA E EMP  
Contador

ANA PAULA CHAGAS  
SECRETARIA DE FINANÇAS

CLEUDINEO AVES DE LIMA  
Controlador