



EDITAL DE PUBLICAÇÃO

RELATÓRIO RESUMIDO DA EXECUÇÃO ORÇAMENTÁRIA - RREO

6º (SEXTO) BIMESTRE DE 2021

O Prefeito do Municipal de Ipueiras-CE, Cidadão FRANCISCO SOUTO DE VASCONCELOS JUNIOR, em pleno exercício do cargo e no uso competente de suas atribuições, notadamente as conferidas pela Lei Orgânica Municipal, bem como pelo Art. 28, inciso X, da Constituição do Estado do Ceará,

RESOLVE:

Publicar mediante afixação na sede da Prefeitura Municipal e em demais locais de amplo acesso ao público, bem como no site: www.ipueiras.ce.gov.br, para divulgação do **Relatório Resumido da Execução Orçamentária, referente ao 6º (SEXTO) Bimestre de 2021 (NOVEMBRO\DEZEMBRO).**

Ipueiras-CE, 29 de Janeiro de 2022.

Francisco Souto de Vasconcelos Júnior
Prefeito Municipal



DECLARAÇÃO DE PUBLICAÇÃO

RELATÓRIO RESUMIDO DA EXECUÇÃO ORÇAMENTÁRIA - RREO

6º (SEXTO) BIMESTRE DE 2021

Declaro para os devidos fins e efeitos legais que, em cumprimento ao Art. 48 da Lei Complementar Nº. 101, de 04 de Maio de 2000 (Lei de Responsabilidade Fiscal) e notadamente as conferidas pela Lei Orgânica Municipal, bem como pelo Art. 28, inciso X, da Constituição do Estado do Ceará, que foi publicado mediante afixação na sede da Prefeitura Municipal e em demais locais de amplo acesso ao público, bem como no site: www.ipueiras.ce.gov.br o **Relatório Resumido da Execução Orçamentária, referente ao 6º (SEXTO) Bimestre de 2021 (NOVEMBRO\DEZEMBRO)**, para conhecimento do público em geral.

Ipueiras-CE., 29 de janeiro de 2022.

Francisco Souto de Vasconcelos Júnior
Prefeito Municipal


RREO - ANEXO 1 (LRF, Art. 52, inciso I, alínea 'a' e 'b' do inciso II e § 1o.) R\$ 1,00

RECEITAS ORÇAMENTÁRIAS	PREVISÃO INICIAL	PREVISÃO ATUALIZADA (a)	RECEITAS REALIZADAS			SALDO A REALIZAR (a-c)
			NO BIMESTRE (b)	% b/a	ATÉ O BIMESTRE (c)	
RECEITAS (exceto intra-orçamentárias) (I)	92.414.204,00	92.414.204,00	24.585.456,76	26,60	111.678.588,77	-19.264.384,77
RECEITAS CORRENTES	91.744.948,00	91.744.948,00	29.749.680,75	32,43	111.678.588,77	-19.933.640,77
IMPOSTOS, TAXAS E CONTRIBUIÇÕES DE MELHORIA	2.746.500,00	2.746.500,00	1.020.356,71	37,15	2.855.004,85	-108.504,85
Impostos	2.045.500,00	2.045.500,00	1.005.064,10	49,14	2.645.722,21	-600.222,21
Taxas	701.000,00	701.000,00	15.292,61	2,18	209.282,64	491.717,36
Contribuição de melhoria	0,00	0,00	0,00	0,00	0,00	0,00
CONTRIBUIÇÕES	5.583.066,00	5.583.066,00	1.991.377,11	35,67	6.616.795,57	-1.033.729,57
Contribuições sociais	3.515.748,00	3.515.748,00	1.642.888,94	46,73	4.637.489,92	-1.121.741,92
Contribuições econômicas	0,00	0,00	0,00	0,00	0,00	0,00
Contribuição para entidades privadas de serviços social e de formação profissional.	0,00	0,00	0,00	0,00	0,00	0,00
Contribuição para o custeio do serviço de iluminação pública	0,00	0,00	0,00	0,00	0,00	0,00
RECEITA PATRIMONIAL	2.067.318,00	2.067.318,00	348.488,17	16,86	1.979.305,65	88.012,35
Exploração do Patrimônio Imobiliário do Estado	477.502,00	477.502,00	236.551,34	49,54	552.129,01	-74.627,01
valores mobiliários	202.000,00	202.000,00	0,00	0,00	0,00	202.000,00
delegação de Serviços Públicos mediante Concessão, Permissão, Autorização ou Licença.	274.502,00	274.502,00	236.551,34	86,17	552.129,01	-277.627,01
Exploração de Recursos Naturais.	0,00	0,00	0,00	0,00	0,00	0,00
Exploração do Patrimônio Intangível.	0,00	0,00	0,00	0,00	0,00	0,00
Cessão de Direitos.	0,00	0,00	0,00	0,00	0,00	0,00
Demais Receitas Patrimoniais.	1.000,00	1.000,00	0,00	0,00	0,00	1.000,00
RECEITA AGROPECUÁRIA	0,00	0,00	0,00	0,00	0,00	0,00
RECEITA INDUSTRIAL	0,00	0,00	0,00	0,00	0,00	0,00
RECEITA DE SERVIÇOS	4.267.000,00	4.267.000,00	1.598.401,64	37,46	4.308.648,37	-41.648,37
Serviços Administrativos e Comerciais Gerais	4.235.000,00	4.235.000,00	1.587.328,75	37,48	4.282.445,33	-47.445,33
Serviços e Atividades Referentes à Navegação e ao Transporte	0,00	0,00	0,00	0,00	0,00	0,00
Serviços e Atividades Referentes à Saúde	5.000,00	5.000,00	0,00	0,00	0,00	5.000,00
Serviços e Atividades Financeiras	0,00	0,00	0,00	0,00	0,00	0,00
Outros Serviços	27.000,00	27.000,00	11.072,89	41,01	26.203,04	796,96
TRANSFERÊNCIAS CORRENTES	76.505.880,00	76.505.880,00	24.669.947,71	32,25	96.910.669,88	-20.404.789,88


Transferências da União e de suas Entidades	47.818.600,00	47.818.600,00	17.667.343,01	36,95	63.381.392,24	132,55	-15.562.792,24
Transferências dos Estados e do Distrito Federal e de suas Entidades	5.387.280,00	5.387.280,00	2.024.164,75	37,57	7.174.240,42	133,17	-1.786.960,42
Transferências dos Municípios e de suas Entidades	0,00	0,00	0,00	0,00	0,00	0,00	0,00
Transferências de Instituições Privadas	0,00	0,00	0,00	0,00	0,00	0,00	0,00
Transferências de Outras Instituições Públicas	23.300.000,00	23.300.000,00	4.978.439,95	21,37	26.355.037,22	113,11	-3.055.037,22
Transferências do Exterior	0,00	0,00	0,00	0,00	0,00	0,00	0,00
Transferências de Pessoas Físicas	0,00	0,00	0,00	0,00	0,00	0,00	0,00
Transferências Provenientes de Depósitos Não Identificados	0,00	0,00	0,00	0,00	0,00	0,00	0,00
OUTRAS RECEITAS CORRENTES	2.165.000,00	2.165.000,00	233.046,24	10,76	435.341,09	20,11	1.729.658,91
Multas Administrativas, Contratuais e Judiciais	74.000,00	74.000,00	6.533,67	8,83	47.963,58	64,82	26.036,42
Indenizações, Restituições e Ressarcimentos	2.044.000,00	2.044.000,00	226.512,57	11,08	387.291,16	18,95	1.656.708,84
Bens, Direitos e Valores Incorporados ao Patrimônio Público	0,00	0,00	0,00	0,00	0,00	0,00	0,00
Demais Receitas Correntes	47.000,00	47.000,00	0,00	0,00	86,35	0,18	46.913,65
RECEITAS DE CAPITAL	669.256,00	669.256,00	-5.164.224,49	-771,64	0,00	0,00	669.256,00
OPERÇÕES DE CRÉDITO	2.000,00	2.000,00	0,00	0,00	0,00	0,00	2.000,00
Operações de crédito - Mercado Interno	2.000,00	2.000,00	0,00	0,00	0,00	0,00	2.000,00
Operações de crédito - Mercado Externo	0,00	0,00	0,00	0,00	0,00	0,00	0,00
ALIEAÇÃO DE BENS	6.000,00	6.000,00	0,00	0,00	0,00	0,00	6.000,00
Alienação de Bens Móveis	4.000,00	4.000,00	0,00	0,00	0,00	0,00	4.000,00
Alienação de Bens Imóveis	2.000,00	2.000,00	0,00	0,00	0,00	0,00	2.000,00
Alienação de Bens Intangíveis	0,00	0,00	0,00	0,00	0,00	0,00	0,00
AMORTIZAÇÕES DE EMPRÉSTIMOS	0,00	0,00	0,00	0,00	0,00	0,00	0,00
TRANSFERÊNCIAS DE CAPITAL	661.256,00	661.256,00	-5.164.224,49	-780,97	0,00	0,00	661.256,00
Transferências da União e de suas Entidades	621.256,00	621.256,00	-5.164.224,49	-831,26	0,00	0,00	621.256,00
Transferências dos Estados e do Distrito Federal e de suas Entidades	40.000,00	40.000,00	0,00	0,00	0,00	0,00	40.000,00
Transferências dos Municípios e de suas Entidades	0,00	0,00	0,00	0,00	0,00	0,00	0,00
Transferências de Instituições Privadas	0,00	0,00	0,00	0,00	0,00	0,00	0,00
Transferências de Outras Instituições Públicas	0,00	0,00	0,00	0,00	0,00	0,00	0,00
Transferências do Exterior	0,00	0,00	0,00	0,00	0,00	0,00	0,00
Transferências de Pessoas Físicas	0,00	0,00	0,00	0,00	0,00	0,00	0,00
Transferências Provenientes de Depósitos Não Identificados	0,00	0,00	0,00	0,00	0,00	0,00	0,00
OUTRAS RECEITAS DE CAPITAL	0,00	0,00	0,00	0,00	0,00	0,00	0,00
Integralização do Capital Social	0,00	0,00	0,00	0,00	0,00	0,00	0,00
Remuneração das Disponibilidades do Tesouro	0,00	0,00	0,00	0,00	0,00	0,00	0,00

Resgate de Títulos do Tesouro	0,00	0,00	0,00	0,00	0,00	0,00	0,00	0,00	0,00
Demais Receitas de Capital	0,00	0,00	0,00	0,00	0,00	0,00	0,00	0,00	0,00
RECEITAS (intra-orçamentárias) (II)	6.444.380,00	6.444.380,00	1.890.799,33	29,34	6.668.671,78	103,48	-224.291,78		
SUBTOTAL DAS RECEITAS (III) = (I + II)	98.858.584,00	98.858.584,00	26.476.255,59	26,78	118.347.260,55	119,71	-19.488.676,55		
OPERAÇÕES DE CRÉDITO / REFINANCIAMENTO (IV)									
OPERAÇÕES DE CRÉDITO - MERCADO INTERNO									
Mobiliária									
Contratual									
OPERAÇÕES DE CRÉDITO - MERCADO EXTERNO									
Mobiliária									
Contratual									
TOTAL DAS RECEITAS (V) = (III + IV)	98.858.584,00	98.858.584,00	26.476.255,59	26,78	118.347.260,55	119,71	-19.488.676,55		
DÉFICIT (VI)(I)	-	-	-	-	0,00	-	-		
TOTAL COM DÉFICIT (VII) = (V+VI)	98.858.584,00	98.858.584,00	26.476.255,59	26,78	118.347.260,55	119,71	-19.488.676,55		

SALDOS DE EXERCÍCIOS ANTERIORES
 Recursos arrecadados em exercícios anteriores - RPPS
 Superávit financeiro



DESPESAS ORÇAMENTÁRIAS	DOTAÇÃO INICIAL (d)	DOTAÇÃO ATUALIZADA (e)	DESPESAS EMPENHADAS		SALDO (g)=(e-f)	DESPESAS LIQUIDADAS		SALDO (i)=(e-h)	DESPESAS PAGAS ATÉ O BIMESTRE (j)	INSCRITAS EM RESTOS A PAGAR NÃO PROCESSADOS (k)
			NO BIMESTRE	ATÉ O BIMESTRE (f)		NO BIMESTRE	ATÉ O BIMESTRE (h)			
DESPESAS (exceto inif orçamentárias)(VIII)	92.414.204,00	97.080.959,21	13.265.197,18	97.032.735,48	48.223,73	26.818.858,49	96.101.552,69	979.406,52	92.321.571,55	931.182,79
DESPESAS CORRENTES	88.155.148,00	93.700.869,74	11.545.649,72	93.652.646,05	48.223,69	24.523.728,54	92.743.916,26	956.953,48	90.100.008,45	908.729,79
Pessoal e encargos so	60.663.465,00	62.983.270,59	8.787.257,10	62.983.068,04	202,55	15.568.289,23	62.983.068,04	202,55	61.481.399,48	0,00
Juros e encargos da d	3.000,00	0,00	0,00	0,00	0,00	0,00	0,00	0,00	0,00	0,00
Outras despesas corre	27.488.683,00	30.717.599,15	2.758.392,62	30.669.578,01	48.021,14	8.955.439,31	29.760.848,22	956.750,93	28.618.608,97	908.729,79
DESPESAS DE CAPITAL	4.134.056,00	3.380.089,47	1.719.547,46	3.380.089,43	0,04	2.295.129,95	3.357.636,43	22.453,04	2.221.563,10	22.453,00

5

Investimentos	3.810.356,00	3.200.987,85	1.703.445,88	3.200.987,85	2.269.191,02	3.178.534,85	22.453,00	2.042.461,52	22.453,00
Inversões financeiras	139.300,00	0,00	0,00	0,00	0,00	0,00	0,00	0,00	0,00
Amortização de dívida	184.400,00	179.101,62	16.101,58	179.101,58	25.938,93	179.101,58	0,04	179.101,58	0,00
Reserva de Contingência	125.000,00	0,00	0,00	0,00	0,00	0,00	0,00	0,00	0,00
DESPESAS (intra-orçamentárias)(IX)	6.444.380,00	6.515.723,76	597.688,69	6.515.688,69	1.804.484,47	6.515.688,69	35,07	6.515.688,69	35,07
SUBTOTAL DAS DESPESAS(X)=(VIII+IX)	98.858.584,00	103.596.682,97	13.862.885,87	103.548.424,17	48.258,80	102.617.241,38	979.441,59	98.837.260,24	979.441,59
AMORTIZAÇÃO DA DÍVIDA REFINANCIAMENTO (XI)									
AMORT. DA DÍVIDA INT									
Dívida mobiliária									
Dívida contratual									
AMORT. DA DÍVIDA EXT									
Dívida mobiliária									
Dívida contratual									
TOTAL DAS DESPESAS (XII)=(X+XI)	98.858.584,00	103.596.682,97	13.862.885,87	103.548.424,17	48.258,80	102.617.241,38	979.441,59	98.837.260,24	979.441,59
SUPERAVIT (XIII)	-	-	-	14.798.836,38	-	-	-	19.510.000,31	-
TOTAL COM SUPERAVIT (XIV)=(XII+XIII)	98.858.584,00	103.596.682,97	13.862.885,87	118.347.260,55	48.258,80	102.617.241,38	979.441,59	98.837.260,24	979.441,59
RESERVA DO RPPS	0,00	0,00	0,00	0,00	0,00	0,00	0,00	0,00	0,00

NOTA: FONTE: SISTEMA: Aspec Informática - UNIDADE RESPONSÁVEL: Prefeitura Municipal de Ipuera - DATA DA EMISSÃO: 29/01/2022 - HORA DA EMISSÃO: 14:34:30
 (1) O déficit será apurado pela diferença entre a receita realizada e a despesa liquidada nos cinco primeiros bimestres e a despesa empenhada no último bimestre.

RECEITAS INTRA-ORÇAMENTÁRIAS	PREVISÃO INICIAL	PREVISÃO ATUALIZADA (a)	RECEITAS REALIZADAS			SALDO A REALIZAR (a-c)
			NO BIMESTRE (b)	% b/a	ATÉ O BIMESTRE (c)	


8


RECEITAS (intra-orçamentárias) (II)	6.444.380,00	1.890.799,33	29,34	6.668.671,78	103,48	-224.291,78
RECEITAS CORRENTES	6.444.380,00	1.890.799,33	29,34	6.668.671,78	103,48	-224.291,78
IMPOSTOS, TAXAS E CONTRIBUIÇÕES DE MELHORIA	0,00	0,00	0,00	0,00	0,00	0,00
IMPOSTOS	0,00	0,00	0,00	0,00	0,00	0,00
Taxas	0,00	0,00	0,00	0,00	0,00	0,00
Contribuição de melhoria	0,00	0,00	0,00	0,00	0,00	0,00
CONTRIBUIÇÕES	6.444.380,00	1.890.799,33	29,34	6.668.671,78	103,48	-224.291,78
Contribuições sociais	6.444.380,00	1.890.799,33	29,34	6.668.671,78	103,48	-224.291,78
Contribuições econômicas	0,00	0,00	0,00	0,00	0,00	0,00
Contribuição para entidades privadas de serviços social e de formação profissional.	0,00	0,00	0,00	0,00	0,00	0,00
Contribuição para o custeio do serviço de iluminação pública	0,00	0,00	0,00	0,00	0,00	0,00
RECEITA PATRIMONIAL	0,00	0,00	0,00	0,00	0,00	0,00
Exploração do Patrimônio Imobiliário do Estado	0,00	0,00	0,00	0,00	0,00	0,00
Valores mobiliários	0,00	0,00	0,00	0,00	0,00	0,00
Delegação de Serviços Públicos mediante Concessão, Permissão, Autorização ou Licença.	0,00	0,00	0,00	0,00	0,00	0,00
Exploração de Recursos Naturais.	0,00	0,00	0,00	0,00	0,00	0,00
Exploração do Patrimônio Intangível.	0,00	0,00	0,00	0,00	0,00	0,00
Cessão de Direitos.	0,00	0,00	0,00	0,00	0,00	0,00
Demais Receitas Patrimoniais.	0,00	0,00	0,00	0,00	0,00	0,00
RECEITA AGROPECUÁRIA	0,00	0,00	0,00	0,00	0,00	0,00
RECEITA INDUSTRIAL	0,00	0,00	0,00	0,00	0,00	0,00
RECEITA DE SERVIÇOS	0,00	0,00	0,00	0,00	0,00	0,00
Serviços Administrativos e Comerciais Gerais	0,00	0,00	0,00	0,00	0,00	0,00
Serviços e Atividades Referentes à Navegação e ao Transporte	0,00	0,00	0,00	0,00	0,00	0,00
Serviços e Atividades Referentes à Saúde	0,00	0,00	0,00	0,00	0,00	0,00
Serviços e Atividades Financeiras	0,00	0,00	0,00	0,00	0,00	0,00
Outros Serviços	0,00	0,00	0,00	0,00	0,00	0,00
TRANSFERÊNCIAS CORRENTES	0,00	0,00	0,00	0,00	0,00	0,00
Transferências da União e de suas Entidades	0,00	0,00	0,00	0,00	0,00	0,00
Transferências dos Estados e do Distrito Federal e de suas Entidades	0,00	0,00	0,00	0,00	0,00	0,00
Transferências dos Municípios e de suas Entidades	0,00	0,00	0,00	0,00	0,00	0,00
Transferências de Instituições Privadas	0,00	0,00	0,00	0,00	0,00	0,00
Transferências de Outras Instituições Públicas	0,00	0,00	0,00	0,00	0,00	0,00
Transferências do Exterior	0,00	0,00	0,00	0,00	0,00	0,00

2-

Transferências de Pessoas Físicas	0,00	0,00	0,00	0,00	0,00	0,00	0,00	0,00	0,00
Transferências Provenientes de Depósitos Não Identificados	0,00	0,00	0,00	0,00	0,00	0,00	0,00	0,00	0,00
OUTRAS RECEITAS CORRENTES	0,00	0,00	0,00	0,00	0,00	0,00	0,00	0,00	0,00
Multas Administrativas, Contratuais e Judiciais	0,00	0,00	0,00	0,00	0,00	0,00	0,00	0,00	0,00
Indenizações, Restituições e Ressarcimentos	0,00	0,00	0,00	0,00	0,00	0,00	0,00	0,00	0,00
Bens, Direitos e Valores Incorporados ao Patrimônio Público	0,00	0,00	0,00	0,00	0,00	0,00	0,00	0,00	0,00
Demais Receitas Correntes	0,00	0,00	0,00	0,00	0,00	0,00	0,00	0,00	0,00
RECEITAS DE CAPITAL	0,00	0,00	0,00	0,00	0,00	0,00	0,00	0,00	0,00
OPERAÇÕES DE CRÉDITO	0,00	0,00	0,00	0,00	0,00	0,00	0,00	0,00	0,00
Operações de crédito - Mercado Interno	0,00	0,00	0,00	0,00	0,00	0,00	0,00	0,00	0,00
Operações de crédito - Mercado Externo	0,00	0,00	0,00	0,00	0,00	0,00	0,00	0,00	0,00
ALIENAÇÃO DE BENS	0,00	0,00	0,00	0,00	0,00	0,00	0,00	0,00	0,00
Alienação de Bens Móveis	0,00	0,00	0,00	0,00	0,00	0,00	0,00	0,00	0,00
Alienação de Bens Imóveis	0,00	0,00	0,00	0,00	0,00	0,00	0,00	0,00	0,00
Alienação de Bens Intangíveis	0,00	0,00	0,00	0,00	0,00	0,00	0,00	0,00	0,00
AMORTIZAÇÕES DE EMPRÉSTIMOS	0,00	0,00	0,00	0,00	0,00	0,00	0,00	0,00	0,00
TRANSFERÊNCIAS DE CAPITAL	0,00	0,00	0,00	0,00	0,00	0,00	0,00	0,00	0,00
Transferências da União e de suas Entidades	0,00	0,00	0,00	0,00	0,00	0,00	0,00	0,00	0,00
Transferências dos Estados e do Distrito Federal e de suas Entidades	0,00	0,00	0,00	0,00	0,00	0,00	0,00	0,00	0,00
Transferências dos Municípios e de suas Entidades	0,00	0,00	0,00	0,00	0,00	0,00	0,00	0,00	0,00
Transferências de Instituições Privadas	0,00	0,00	0,00	0,00	0,00	0,00	0,00	0,00	0,00
Transferências de Outras Instituições Públicas	0,00	0,00	0,00	0,00	0,00	0,00	0,00	0,00	0,00
Transferências do Exterior	0,00	0,00	0,00	0,00	0,00	0,00	0,00	0,00	0,00
Transferências de Pessoas Físicas	0,00	0,00	0,00	0,00	0,00	0,00	0,00	0,00	0,00
Transferências Provenientes de Depósitos Não Identificados	0,00	0,00	0,00	0,00	0,00	0,00	0,00	0,00	0,00
OUTRAS RECEITAS DE CAPITAL	0,00	0,00	0,00	0,00	0,00	0,00	0,00	0,00	0,00
Integralização do Capital Social	0,00	0,00	0,00	0,00	0,00	0,00	0,00	0,00	0,00
Remuneração das Disponibilidades do Tesouro	0,00	0,00	0,00	0,00	0,00	0,00	0,00	0,00	0,00
Resgate de Títulos do Tesouro	0,00	0,00	0,00	0,00	0,00	0,00	0,00	0,00	0,00
Demais Receitas de Capital	0,00	0,00	0,00	0,00	0,00	0,00	0,00	0,00	0,00

DESPESAS INTRA-ORÇAMENTÁRIAS	DOTAÇÃO INICIAL (d)	DOTAÇÃO ATUALIZADA (e)	DESPESAS EMPENHADAS		SALDO (g)=(e-f)	DESPESAS LIQUIDADAS		SALDO (i)=(e-h)	DESPESAS PAGAS ATÉ O BIMESTRE (j)	INSCRITAS EM RESTOS A PAGAR NÃO PROCESSADOS (k)
			NO BIMESTRE	ATÉ O BIMESTRE (f)		NO BIMESTRE	ATÉ O BIMESTRE (h)			
DESPESAS (intra- orçamentárias)(IX)	6.444.380,00	6.515.723,76	597.688,69	6.515.688,69	35,07	1.804.484,47	6.515.688,69	35,07	6.515.688,69	0,00
DESPESAS CORRENTES	5.044.380,00	6.247.220,36	879.185,29	6.247.185,29	35,07	1.804.484,47	6.247.185,29	35,07	6.247.185,29	0,00
Pessoal e encargos so	5.044.380,00	6.247.220,36	879.185,29	6.247.185,29	35,07	1.804.484,47	6.247.185,29	35,07	6.247.185,29	0,00
Juros e encargos da d	0,00	0,00	0,00	0,00	0,00	0,00	0,00	0,00	0,00	0,00
Outras despesas corre	0,00	0,00	0,00	0,00	0,00	0,00	0,00	0,00	0,00	0,00
DESPESAS DE CAPITAL	1.400.000,00	268.503,40	-281.496,60	268.503,40	0,00	0,00	268.503,40	0,00	268.503,40	0,00
Amortização de dívida	1.400.000,00	268.503,40	-281.496,60	268.503,40	0,00	0,00	268.503,40	0,00	268.503,40	0,00


 FRANCISCO SOUTO DE VASCONCELOS JUNIOR
 PREFEITO


 FRANCISCO SOUTO DE VASCONCELOS JUNIOR
 MAIS CONTÁBIL - SOLUÇÕES EFICIENTES E
 ASSESSORIA CONTÁBIL


 FRANCISCO SOUTO VASCONCELOS
 SECRETÁRIO DE ADMINISTRAÇÃO E FINANÇAS




 JOSE LIMA FEITOSA
 CONTROLADOR GERAL

FUNÇÃO / SUBFUNÇÃO	DOTAÇÃO INICIAL	DOTAÇÃO ATUALIZADA (a)	DESPESAS EMPENHADAS		SALDO (c) = (a-b)	DESPESAS LIQUIDADAS		SALDO (e) = (a-d)	INSCRITAS EM RESTOS A PAGAR NÃO PROCESSADOS (f)
			NO BIMESTRE	ATÉ O BIMESTRE (b)		NO BIMESTRE	ATÉ O BIMESTRE (d)		
DESPESAS (EXCETO INTRA-ORÇAMENTÁRIAS) (I)	92.414.204,00	97.080.959,21	13.265.197,18	97.032.735,48	48.223,73	26.818.858,49	96.101.552,69	979.406,52	931.182,79
LEGISLATIVA	2.168.930,00	2.171.506,92	407.555,98	2.171.506,88	0,04	775.957,05	2.171.506,88	0,04	0,00
Ação Legislativa	2.168.930,00	2.171.506,92	407.555,98	2.171.506,88	0,04	775.957,05	2.171.506,88	0,04	0,00
JUDICIÁRIA	333.400,00	407.591,34	57.591,34	407.591,34	0,39	94.059,54	407.591,34	0,00	0,00
Ação Judiciária	333.400,00	407.591,34	57.591,34	407.591,34	0,39	94.059,54	407.591,34	0,00	0,00
ADMINISTRAÇÃO	5.679.360,00	6.421.079,65	434.419,36	6.421.050,07	29,58	1.309.574,10	6.226.243,23	194.836,42	194.806,84
Administração Geral	5.619.160,00	6.400.079,65	438.419,36	6.400.050,07	29,58	1.309.574,10	6.205.243,23	194.836,42	194.806,84
Controle Interno	48.200,00	21.000,00	-4.000,00	21.000,00	0,00	0,00	21.000,00	0,00	0,00
Comunicação Social	12.000,00	0,00	0,00	0,00	0,00	0,00	0,00	0,00	0,00
ASSISTÊNCIA SOCIAL	4.520.500,00	2.964.852,00	325.514,07	2.964.852,00	0,00	766.488,80	2.954.452,00	10.400,00	10.400,00
Assistência ao Idoso	48.900,00	0,00	0,00	0,00	0,00	0,00	0,00	0,00	0,00
Assistência de Portador de	4.600,00	0,00	0,00	0,00	0,00	0,00	0,00	0,00	0,00
Assistência à Criança e ao	538.300,00	149.526,64	18.228,15	149.526,64	0,00	77.815,31	149.526,64	0,00	0,00
Assistência Comunitária	3.892.700,00	2.792.080,02	311.308,74	2.792.080,02	0,00	684.559,48	2.781.680,02	10.400,00	10.400,00
Administração Geral	36.000,00	23.245,34	-4.022,82	23.245,34	0,00	4.114,01	23.245,34	0,00	0,00
PREVIDÊNCIA SOCIAL	10.145.000,00	9.553.011,05	991.595,91	9.552.942,88	68,17	2.187.623,04	9.552.942,88	68,17	0,00
Previdência Básica	145.000,00	682.899,80	162.880,33	682.880,33	19,47	202.455,97	682.880,33	19,47	0,00
Previdência do Regime Esta	10.000.000,00	8.870.111,25	828.715,58	8.870.062,55	48,70	1.985.167,07	8.870.062,55	48,70	0,00
SAÚDE	15.982.935,00	22.776.501,68	824.569,63	22.775.011,05	1.490,63	5.847.238,98	22.250.657,52	525.844,16	524.353,53
Atenção Básica	9.798.435,00	12.436.126,28	1.074.419,48	12.434.635,65	1.490,63	3.328.916,37	12.289.787,93	146.338,35	144.847,72
Assistência Hospitalar e A	5.652.500,00	9.512.256,21	-329.082,16	9.512.256,21	0,00	2.360.900,70	9.132.750,40	379.505,81	379.505,81
Vigilância Sanitária	532.000,00	828.119,19	79.192,31	828.119,19	0,00	157.421,91	828.119,19	0,00	0,00
EDUCAÇÃO	38.231.105,00	38.639.490,31	8.118.321,06	38.634.243,61	5.246,70	11.237.723,99	38.590.758,40	48.731,91	43.485,21
Ensino Fundamental	36.237.105,00	38.130.822,29	8.133.996,06	38.125.575,59	5.246,70	11.221.074,07	38.082.090,38	48.731,91	43.485,21
Ensino Médio	65.000,00	0,00	0,00	0,00	0,00	0,00	0,00	0,00	0,00
Educação Infantil	99.000,00	0,00	0,00	0,00	0,00	0,00	0,00	0,00	0,00
Demais Subfunções	1.830.000,00	508.668,02	-15.675,00	508.668,02	0,00	16.649,92	508.668,02	0,00	0,00
CULTURA	458.000,00	590.391,84	85.930,88	590.391,84	0,00	259.739,60	590.391,84	0,00	0,00

FUNÇÃO / SUBFUNÇÃO	DOTAÇÃO INICIAL	DOTAÇÃO ATUALIZADA (a)	DESPESAS EMPENHADAS			SALDO (c) = (a-b)	DESPESAS LIQUIDADAS			SALDO (e) = (a-d)	INSCRITAS EM RESTOS A PAGAR NÃO PROCESSADOS (f)
			NO BIMESTRE	ATÉ O BIMESTRE (b)	% (b/total b)		NO BIMESTRE	ATÉ O BIMESTRE (d)	% (d/total d)		
Patrimônio Histórico, Artístico e Cultural	77.000,00	0,00	0,00	0,00	0,00	0,00	0,00	0,00	0,00	0,00	
Difusão Cultural	381.000,00	590.391,84	85.930,88	590.391,84	0,57	259.739,60	590.391,84	0,00	0,00	0,00	
URBANISMO	4.976.918,00	5.946.441,09	1.035.485,80	5.943.675,83	5,74	1.997.608,32	5.906.810,97	5,76	39.630,12	36.864,86	
Infra-Estrutura Urbana	265.000,00	1.229.002,37	390.055,47	1.229.002,37	1,19	777.999,31	1.229.002,37	1,20	0,00	0,00	
Serviços Urbanos	4.711.918,00	4.717.438,72	645.430,33	4.714.673,46	4,55	1.219.609,01	4.677.808,60	4,56	39.630,12	36.864,86	
HABITAÇÃO	44.000,00	0,00	0,00	0,00	0,00	0,00	0,00	0,00	0,00	0,00	
Habituação Rural	44.000,00	0,00	0,00	0,00	0,00	0,00	0,00	0,00	0,00	0,00	
SANEAMENTO	5.008.100,00	4.165.984,79	913.490,50	4.165.937,08	4,02	1.466.215,05	4.068.724,73	3,96	97.260,06	97.212,35	
Saneamento Básico Rural	40.000,00	0,00	0,00	0,00	0,00	0,00	0,00	0,00	0,00	0,00	
Saneamento Básico Urbano	4.968.100,00	4.165.984,79	913.490,50	4.165.937,08	4,02	1.466.215,05	4.068.724,73	3,96	97.260,06	97.212,35	
GESTÃO AMBIENTAL	1.260.800,00	533.873,25	-81.432,65	533.828,25	0,52	93.724,51	530.328,25	0,52	3.545,00	3.500,00	
Preservação e Conservação	1.215.800,00	533.873,25	-81.432,65	533.828,25	0,52	93.724,51	530.328,25	0,52	3.545,00	3.500,00	
Recursos Hídricos	45.000,00	0,00	0,00	0,00	0,00	0,00	0,00	0,00	0,00	0,00	
AGRICULTURA	162.500,00	20.102,34	-3.000,00	20.102,34	0,02	0,00	20.102,34	0,02	0,00	0,00	
Abastecimento	126.500,00	20.102,34	-3.000,00	20.102,34	0,02	0,00	20.102,34	0,02	0,00	0,00	
Extensão Rural	16.000,00	0,00	0,00	0,00	0,00	0,00	0,00	0,00	0,00	0,00	
Promoção da Produção Agrop	20.000,00	0,00	0,00	0,00	0,00	0,00	0,00	0,00	0,00	0,00	
COMUNICAÇÕES	1.224.900,00	734.469,81	55.602,93	734.469,81	0,71	156.482,37	734.469,81	0,72	0,00	0,00	
Telecomunicações	1.224.900,00	734.469,81	55.602,93	734.469,81	0,71	156.482,37	734.469,81	0,72	0,00	0,00	
ENERGIA	205.000,00	0,00	0,00	0,00	0,00	0,00	0,00	0,00	0,00	0,00	
Energia Elétrica	205.000,00	0,00	0,00	0,00	0,00	0,00	0,00	0,00	0,00	0,00	
TRANSPORTE	789.356,00	1.409.708,66	79.362,66	1.371.178,02	1,32	483.800,55	1.350.618,02	1,32	59.090,64	20.560,00	
Transporte Rodoviário	761.356,00	1.409.708,66	79.362,66	1.371.178,02	1,32	483.800,55	1.350.618,02	1,32	59.090,64	20.560,00	
Demais Subfunções	28.000,00	0,00	0,00	0,00	0,00	0,00	0,00	0,00	0,00	0,00	
DESPORTO E LAZER	90.700,00	103.119,85	321,00	103.119,85	0,10	18.191,00	103.119,85	0,10	0,00	0,00	
Desporto de Redimentos	60.000,00	0,00	0,00	0,00	0,00	0,00	0,00	0,00	0,00	0,00	
Desporto Comunitário	30.700,00	103.119,85	321,00	103.119,85	0,10	18.191,00	103.119,85	0,10	0,00	0,00	
ENCARGOS ESPECIAIS	987.700,00	642.834,63	19.778,71	642.834,63	0,62	124.431,59	642.834,63	0,63	0,00	0,00	
Serviço de Dívida Interna	135.300,00	179.101,58	16.101,58	179.101,58	0,17	25.938,93	179.101,58	0,17	0,00	0,00	
Transferência	8.500,00	463.698,09	3.677,13	463.698,09	0,45	98.492,66	463.698,09	0,45	0,00	0,00	
Outros Encargos Especiais	843.900,00	34,96	0,00	34,96	0,00	0,00	34,96	0,00	0,00	0,00	

FUNÇÃO / SUBFUNÇÃO	DOTAÇÃO INICIAL	DOTAÇÃO ATUALIZADA (a)	DESPESAS EMPENHADAS		SALDO (c) = (a-b)	DESPESAS LIQUIDADAS		SALDO (e) = (a-d)	INSCRITAS EM RESTOS A PAGAR NÃO PROCESSADOS (f)
			NO BIMESTRE	ATÉ O BIMESTRE (b)		NO BIMESTRE	ATÉ O BIMESTRE (d)		
RESERVA DE CONTINGÊNCIA	125.000,00	0,00	0,00	0,00	0,00	0,00	0,00	0,00	0,00
DESPESAS (INTRA-ORÇAMENTARIAS) (II)	6.444.380,00	6.515.723,76	597.688,69	6.515.688,69	35,07	1.804.484,47	6.515.688,69	35,07	0,00
TOTAL (III) = (I + II)	98.858.584,00	103.596.682,97	13.862.885,87	103.548.424,17	48.258,80	28.623.342,96	102.617.241,38	979.441,59	931.182,79

FONTE: SISTEMA: Aspec Informática - UNIDADE RESPONSÁVEL: Prefeitura Municipal de Iqueiras - DATA DA EMISSÃO: 29/01/2022 - HORA DA EMISSÃO: 14:38:14

FUNÇÃO / SUBFUNÇÃO - INTRA-ORÇAMENTARIAS) (II)	DOTAÇÃO INICIAL	DOTAÇÃO ATUALIZADA (a)	DESPESAS EMPENHADAS		SALDO (c) = (a-b)	DESPESAS LIQUIDADAS		SALDO (e) = (a-d)	INSCRITAS EM RESTOS A PAGAR NÃO PROCESSADOS (f)	
			NO BIMESTRE	ATÉ O BIMESTRE (b)		NO BIMESTRE	ATÉ O BIMESTRE (d)			
										(b/total b)
6.444.360,00	6.515.723,76	597.688,69	6.515.688,69	6,29	35,07	1.804.484,47	6.515.688,69	6,35	35,07	0,00
LEGISLATIVA	6.500,00	3.923,08	1.923,08	3.923,08	0,00	2.071,16	3.923,08	0,00	0,00	0,00
Ação Legislativa	6.500,00	3.923,08	1.923,08	3.923,08	0,00	2.071,16	3.923,08	0,00	0,00	0,00
JUDICIÁRIA	5.000,00	0,00	0,00	0,00	0,00	0,00	0,00	0,00	0,00	0,00
Ação Judiciária	5.000,00	0,00	0,00	0,00	0,00	0,00	0,00	0,00	0,00	0,00
ADMINISTRAÇÃO	25.000,00	0,00	0,00	0,00	0,00	0,00	0,00	0,00	0,00	0,00
Administração Geral	20.000,00	0,00	0,00	0,00	0,00	0,00	0,00	0,00	0,00	0,00
Controle Interno	5.000,00	0,00	0,00	0,00	0,00	0,00	0,00	0,00	0,00	0,00
ASSISTÊNCIA SOCIAL	109.900,00	146.398,38	-5.601,62	146.398,38	0,14	22.914,35	146.398,38	0,14	0,00	0,00
Assistência ao Idoso	900,00	0,00	0,00	0,00	0,00	0,00	0,00	0,00	0,00	0,00
Assistência à Criança e ao Adolescente	5.000,00	0,00	-2.000,00	0,00	0,00	0,00	0,00	0,00	0,00	0,00
Assistência Comunitária	104.000,00	146.398,38	-3.601,62	146.398,38	0,14	22.914,35	146.398,38	0,14	0,00	0,00
PREVIDÊNCIA SOCIAL	100.000,00	364.386,17	-35.613,83	364.386,17	0,35	58.469,86	364.386,17	0,36	0,00	0,00
Previdência Básica	100.000,00	364.386,17	-35.613,83	364.386,17	0,35	58.469,86	364.386,17	0,36	0,00	0,00
SAÚDE	486.080,00	542.513,65	-70.486,35	542.513,65	0,52	0,00	542.513,65	0,53	0,00	0,00
Atenção Básica	285.000,00	469.295,95	-30.704,05	469.295,95	0,45	0,00	469.295,95	0,46	0,00	0,00
Assistência Hospitalar e Ambulatorial	96.080,00	55.468,20	-27.531,80	55.468,20	0,05	0,00	55.468,20	0,05	0,00	0,00
Vigilância Sanitária	105.000,00	17.749,50	-12.250,50	17.749,50	0,02	0,00	17.749,50	0,02	0,00	0,00
EDUCAÇÃO	4.231.900,00	5.056.230,19	984.198,28	5.056.198,28	4,88	1.668.310,82	5.056.198,28	4,93	31,91	0,00
Ensino Fundamental	4.231.900,00	5.056.230,19	984.198,28	5.056.198,28	4,88	1.668.310,82	5.056.198,28	4,93	31,91	0,00
SANEAMENTO	50.000,00	122.577,18	13.574,02	122.574,02	0,12	45.051,93	122.574,02	0,12	3,16	0,00
Saneamento Básico Urbano	50.000,00	122.577,18	13.574,02	122.574,02	0,12	45.051,93	122.574,02	0,12	3,16	0,00
GESTÃO AMBIENTAL	30.000,00	11.191,71	-8.808,29	11.191,71	0,01	7.666,35	11.191,71	0,01	0,00	0,00
Preservação e Conservação	30.000,00	11.191,71	-8.808,29	11.191,71	0,01	7.666,35	11.191,71	0,01	0,00	0,00
ENCARGOS ESPECIAIS	1.400.000,00	268.503,40	-281.496,60	268.503,40	0,26	0,00	268.503,40	0,26	0,00	0,00
Serviço de Dívida Interna	1.400.000,00	268.503,40	-281.496,60	268.503,40	0,26	0,00	268.503,40	0,26	0,00	0,00

ESPECIFICAÇÃO	EVOLUÇÃO DA RECEITA REALIZADA NOS ÚLTIMOS 12 MESES						
	Jan/2021	Feb/2021	Mar/2021	Abr/2021	Mai/2021	Jun/2021	Jul/2021
RECEITAS CORRENTES (I)	9.384.735,06	8.785.417,89	8.083.072,56	8.960.111,02	8.043.662,73	7.678.581,10	9.104.773,66
Impostos, Taxas e Contribuições de Melhoria	141.051,32	161.979,48	137.151,46	161.565,49	286.972,39	145.946,06	213.034,12
IPTU	48.729,79	21.232,16	16.041,89	17.820,31	15.207,30	4.996,97	15.635,10
ISS	50.904,54	34.158,48	37.453,15	34.576,58	76.774,71	64.247,95	20.064,76
ITBI	8.847,00	6.175,00	1.000,00	5.670,00	5.375,00	8.319,83	1.290,00
IRRF	19.117,41	57.269,20	56.510,55	88.501,78	164.029,28	61.873,89	161.781,44
Outros Impostos, Taxas e Contribuições	13.452,58	43.144,64	26.145,87	15.096,82	25.586,10	6.507,42	14.263,32
Contribuições	30.274,91	405.511,31	416.534,84	866.230,73	568.218,51	468.349,99	211.026,61
Receita Patrimonial	174.582,09	178.213,16	7.164,44	-337.540,42	25.735,76	30.499,53	36.417,63
Rendimentos de Aplicação Financeira	174.582,09	178.213,16	7.164,44	-337.540,42	25.735,76	30.499,53	36.417,63
Outras Receitas Patrimoniais	0,00	0,00	0,00	0,00	0,00	0,00	0,00
Receita agropecuária	0,00	0,00	0,00	0,00	0,00	0,00	0,00
Receita Industrial	0,00	0,00	0,00	0,00	0,00	0,00	0,00
Receita de serviços	0,00	0,00	0,00	0,00	0,00	0,00	0,00
Transferências correntes	9.034.313,78	8.028.695,38	7.516.120,93	1.258.917,64	7.152.312,37	6.966.811,71	8.631.858,76
Cota-parte do FPM	2.866.226,29	3.756.895,93	2.518.168,42	7.005.703,63	3.163.967,72	2.736.340,80	3.738.885,13
Cota-parte do ICMS	558.151,56	337.505,76	703.231,89	2.632.554,26	462.952,29	434.457,95	569.998,18
Cota-parte do IPVA	151.232,59	193.875,39	88.038,08	78.072,75	90.228,56	135.994,88	25.630,51
Cota-parte do ITR	8,18	67,93	22,98	12,36	94,50	29,00	181,40
Transferências da LC 87/96	0,00	0,00	0,00	0,00	0,00	0,00	0,00
Transferências da LC 61/89	2.833,25	2.105,24	2.499,83	2.507,20	2.423,34	2.222,97	2.567,55
Transferências do Fundeb	4.529.357,23	2.784.614,94	3.134.389,70	2.901.145,82	2.063.758,85	2.675.645,27	2.931.321,54
Outras transferências correntes	926.504,68	953.630,19	1.069.770,03	957.418,40	1.368.887,11	982.120,84	1.363.274,45
Outras receitas correntes	4.512,96	11.018,56	6.100,89	5.133,95	10.423,70	66.973,81	12.436,54
DEDUÇÕES (II)	745.965,22	1.263.601,27	941.720,17	973.797,72	1.152.338,01	966.459,25	642.646,20
Contrib. do servidor para o plano de pr	30.274,91	405.511,31	279.338,03	344.369,95	408.404,81	304.650,21	45.737,52
Comp. financ. entre regimes de previden	0,00	0,00	0,00	0,00	0,00	0,00	0,00
Ded. de receita para formação do Fundeb	715.690,31	858.089,96	662.392,14	629.427,77	743.933,20	661.809,04	596.908,68
RECEITA CORRENTE LÍQUIDA (III)=(I-II)	8.638.769,84	7.521.816,62	7.141.352,39	7.986.313,30	6.891.324,72	6.712.121,85	8.462.127,46

(-) Transferências obrigatórias da União
 relativas a emendas individuais (art. 166
 -A, parágrafo 1º, da CF) (IV)

0,00

0,00

0,00

0,00



0,00

0,00

0,00

400.000,00

RREO - ANEXO 3 (LRF, Art. 53, inciso I) RECEITA CORRENTE LÍQUIDA AJUSTADA PARA CÁLCULO DOS LIMITES DE ENDIVIDAMENTO (V)=(III-IV)	8.638.769,84	7.521.816,62	7.141.352,39	7.986.313,30	6.891.324,72	6.712.121,85	8.062.127,46
(-) Transferências obrigatórias da União relativas às emendas de bancada (art. 166, parágrafo 16, da CF) (VI)	0,00	0,00	0,00	0,00	0,00	0,00	0,00
RECEITA CORRENTE LÍQUIDA AJUSTADA PARA CÁLCULO DOS LIMITES DA DESPESA COM PESSOAL (VII)=(V-VI)	8.638.769,84	7.521.816,62	7.141.352,39	7.986.313,30	6.891.324,72	6.712.121,85	8.062.127,46

8-

ESPECIFICAÇÃO	EVOLUÇÃO DA RECEITA REALIZADA NOS ÚLTIMOS 12 MESES					TOTAL (ÚLTIMOS 12 MESES)	PREVISÃO ATUALIZADA EXERCÍCIO
	Ago/2021	Set/2021	Out/2021	Nov/2021	Dez/2021		
	RECEITAS CORRENTES (I)	10.370.771,37	9.630.089,65	8.728.894,29	10.054.516,77		
Impostos, Taxas e Contribuições de Melho	171.969,10	312.063,46	102.815,26	288.482,30	731.874,41	2.855.004,85	2.746.500,00
IPTU	9.426,76	10.011,05	8.386,13	34.854,32	31.091,02	86.000,00	86.000,00
ISS	47.198,24	78.234,22	64.601,05	72.792,12	128.710,26	709.715,56	1.027.700,00
ITBI	9.315,00	2.520,00	8.460,00	4.050,00	1.650,00	62.671,83	44.000,00
IRRF	79.458,76	211.804,14	7.639,19	171.012,25	560.904,13	1.639.902,02	887.800,00
Outros Impostos, Taxas e Contribuições	26.570,34	9.494,05	13.728,89	5.773,61	9.519,00	209.282,64	701.000,00
Contribuições	661.937,23	478.968,62	518.365,71	509.414,04	1.481.963,07	6.616.795,57	5.583.066,00
Receita Patrimonial	54.893,92	64.062,98	81.548,58	101.506,91	135.044,43	552.129,01	477.502,00
Rendimentos de Aplicação Financeira	54.893,92	64.062,98	81.548,58	101.506,91	135.044,43	552.129,01	477.502,00
Outras Receitas Patrimoniais	0,00	0,00	0,00	0,00	0,00	0,00	203.000,00
Receita agropecuária	0,00	0,00	0,00	0,00	0,00	0,00	0,00
Receita Industrial	0,00	0,00	0,00	0,00	0,00	0,00	0,00
Receita de serviços	1.451.329,09	8.763.938,18	7.958.007,57	8.948.585,76	1.598.401,64	4.308.648,37	4.267.000,00
Transferências correntes	8.024.161,17	2.347.654,62	2.616.070,68	3.397.560,71	5.057.932,63	105.418.098,07	83.735.400,00
Cota-parte do FPM	2.989.357,94	667.811,63	609.809,03	679.671,97	673.312,47	37.821.615,13	30.000.000,00
Cota-parte do ICMS	624.791,84	-40.964,27	13.676,08	12.259,74	36.460,93	6.755.687,41	4.836.600,00
Cota-parte do IPVA	25.158,32	1.207,82	2.192,78	89,82	79,27	809.663,56	1.283.000,00
Cota-parte do ITR	0,00	0,00	0,00	0,00	0,00	4.227,11	1.000,00
Transferências da LC 87/96	2.159,10	2.568,96	1.880,60	1.880,60	1.880,60	5.641,80	1.000,00
Transferências da LC 61/89	3.224.638,15	3.418.984,90	2.644,28	2.533,17	2.589,80	29.654,69	26.000,00
Transferências do Fundeb	1.157.814,75	2.366.674,52	3.397.758,58	3.763.371,06	4.170.047,30	38.995.033,34	33.700.000,00
Outras transferências correntes	6.480,86	11.056,41	68.157,17	1.091.218,69	7.445.265,83	20.996.575,03	13.887.800,00
Outras receitas correntes	1.237.223,41	914.982,97	997.068,07	1.148.860,47	2.160.235,35	13.144.918,11	10.745.268,00
Contrib. do servidor para o plano de gr	508.881,84	319.327,33	348.115,07	330.437,51	1.312.451,43	4.637.489,92	3.515.748,00
Comp. financ. entre regimes de previden	0,00	0,00	0,00	0,00	0,00	0,00	0,00
Ded. de receita para formação do Fundeb	728.341,57	595.655,64	648.953,00	818.422,96	847.803,92	8.507.428,19	7.229.520,00
RECEITA CORRENTE LÍQUIDA (III)=(I-II)	9.133.547,96	8.715.106,68	7.731.826,22	8.905.656,30	19.201.135,51	107.041.098,85	88.229.200,00

(-) Transferências obrigatórias da União
 relativas às emendas individuais (art. 166
 -A, parágrafo 1º, da CF) (IV)

200.000,00

0,00

0,00

0,00

0,00

0,00

0,00

0,00

0,00

0,00

8

RREO - ANEXO 3 (LRF, Art. 53, inciso I) RECEITA CORRENTE LÍQUIDA AJUSTADA PARA CÁLCULO DOS LIMITES DE ENDIVIDAMENTO (V)=(III-IV)	8.933.547,96	8.715.106,68	7.731.826,22	8.905.656,30	19.801.135,51	107.041.098,85	88.229.200,00
(-) Transferências obrigatórias da União relativas às emendas de bancada (art. 166, parágrafo 16, da CF) (VI)	0,00	1.260.000,00	0,00	0,00	-1.260.000,00	0,00	0,00
RECEITA CORRENTE LÍQUIDA AJUSTADA PARA CÁLCULO DOS LIMITES DA DESPESA COM PESSOAL (VII)=(V-VI)	8.933.547,96	7.455.106,68	7.731.826,22	8.905.656,30	21.061.135,51	107.041.098,85	88.229.200,00

FONTE: SISTEMA: Aspec Informática - UNIDADE RESPONSÁVEL: Prefeitura Municipal de Ipuéiras - DATA DA EMISSÃO: 29/01/2022 - HORA DA EMISSÃO: 14:38:39

FRANCISCO SOUTO DE VASCONCELOS JÚNIOR
PREFEITO

MAIS CONTABIL - SOUZOES EFICIENTES E I
ASSESSORIA CONTABIL

FRANCISCO SOUTO VASCONCELOS
SECRETÁRIO DE ADMINISTRAÇÃO E FINANÇAS

JOSE LIMA FEITOSA
CONTROLADOR GERAL

6º bimestre de 2021 (Novembro a Dezembro)

R\$ 1,00

RREO - ANEXO 4 (LRF, Art 53, inciso II)

REGIME PRÓPRIO DE PREVIDÊNCIA DOS SERVIDORES - RPPS

FUNDO EM CAPITALIZAÇÃO (PLANO PREVIDENCIÁRIO)

RECEITAS PREVIDENCIÁRIAS - RPPS (FUNDO EM CAPITALIZAÇÃO)	PREVISÃO ATUALIZADA (a)	RECEITAS REALIZADAS	
		ATÉ O BIMESTRE (b)	
RECEITAS CORRENTES (I)	0,00	0,00	0,00
Receita de contribuições dos segurados	0,00	0,00	0,00
Ativo	0,00	0,00	0,00
Inativo	0,00	0,00	0,00
Pensionista	0,00	0,00	0,00
Receita de contribuições patronais	0,00	0,00	0,00
Ativo	0,00	0,00	0,00
Inativo	0,00	0,00	0,00
Pensionista	0,00	0,00	0,00
Receita patrimonial	0,00	0,00	0,00
Receitas Imobiliárias	0,00	0,00	0,00
Receitas de valores Mobiliários	0,00	0,00	0,00
Outras receitas patrimoniais	0,00	0,00	0,00
Receitas de serviços	0,00	0,00	0,00
Outras receitas correntes	0,00	0,00	0,00
Compensação financeira entre os regimes	0,00	0,00	0,00
Receita de aportes periódicos para amortização de déficit atuarial do RPPS (II)	0,00	0,00	0,00
Demais receitas correntes	0,00	0,00	0,00
RECEITAS DE CAPITAL (III)	0,00	0,00	0,00
Alienação de bens, direitos e ativos	0,00	0,00	0,00
Amortização de empréstimos	0,00	0,00	0,00
Outras receitas de capital	0,00	0,00	0,00

TOTAL DAS RECEITAS DO FUNDO EM CAPITALIZAÇÃO (IV) = (I + III - II) 0,00

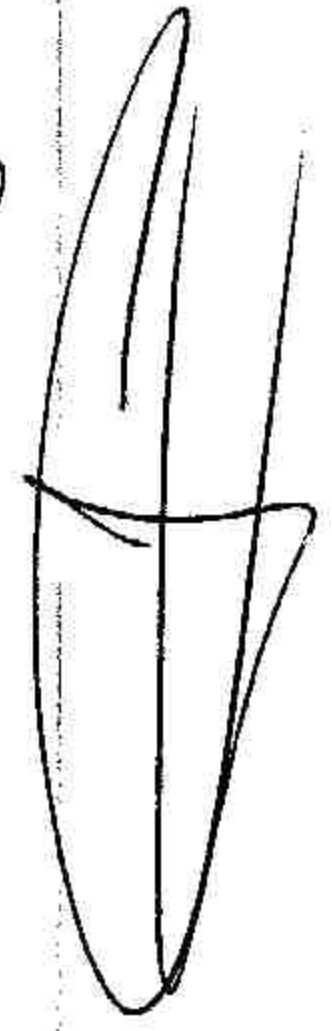





6º bimestre de 2021 (Novembro a dezembro)



FUNDO EM CAPITALIZAÇÃO (PLANO PREVIDENCIÁRIO)

DESPESAS PREVIDENCIÁRIAS - RPPS (FUNDO EM CAPITALIZAÇÃO)	DOTAÇÃO ATUALIZADA (c)	DESPESAS EMPENHADAS Até o Bimestre (d)	DESPESAS LIQUIDADAS Até o Bimestre (e)	DESPESAS PAGAS Até o Bimestre (f)	INSCRITAS EM RESTOS A PAGAR NÃO PROCESSADAS No Exercício (g)
Benefícios	0,00	0,00	0,00	0,00	0,00
Aposentadorias	0,00	0,00	0,00	0,00	0,00
Pensões por Morte	0,00	0,00	0,00	0,00	0,00
Outras despesas previdenciárias	0,00	0,00	0,00	0,00	0,00
Compensação Financeira entre os regimes	0,00	0,00	0,00	0,00	0,00
Demais despesas previdenciárias	0,00	0,00	0,00	0,00	0,00
TOTAL DAS DESPESAS DO FUNDO EM CAPITALIZAÇÃO (V)	0,00	0,00	0,00	0,00	0,00
RESULTADO PREVIDENCIÁRIO - FUNDO EM CAPITALIZAÇÃO (VI)=(IV-V)(2)	0,00	0,00	0,00	0,00	0,00
RECURSOS RPPS ARRECADADOS EM EXERCÍCIOS ANTERIORES	PREVISÃO ORÇAMENTÁRIA				
Valor	0,00				
RESERVA ORÇAMENTÁRIA DO RPPS	PREVISÃO ORÇAMENTÁRIA				
Valor	0,00				
APORTES DE RECURSOS PARA O FUNDO EM CAPITALIZAÇÃO DO RPPS	APORTES REALIZADOS				
Plano de amortização - Contribuição patronal Suplementar	0,00				
Plano de amortização - Aporte periódico de valores predefinidos	0,00				
Outros aportes para o RPPS	0,00				
Recursos para cobertura de déficit financeiro	0,00				

6º bimestre de 2021 (Novembro a Dezembro)

BENS E DIREITOS DO RPPS (FUNDO EM CAPITALIZAÇÃO)	SALDO ATUAL
Caixa e Equivalentes de Caixa	4.268.063,33
Investimentos e aplicações	0,00
Outros bens e direitos	0,00



6º bimestre de 2021 (Novembro a Dezembro)

RREO - ANEXO 4 (LRF, Art 53, inciso II)

R\$ 1,00



FUNDO EM REPARTIÇÃO (PLANO FINANCEIRO)

RECEITAS PREVIDENCIÁRIAS - RPPS (FUNDO EM REPARTIÇÃO)	PREVISÃO ATUALIZADA (a)	RECEITAS REALIZADAS Até o Bimestre (b)
RECEITAS CORRENTES (VII)	10.000.000,00	11.402.657,90
Receita de contribuições dos segurados	3.515.748,00	4.637.489,92
Ativo	3.515.748,00	4.637.489,92
Inativo	0,00	0,00
Pensionista	0,00	0,00
Receita de contribuições patronais	6.444.380,00	6.668.671,78
Ativo	6.444.380,00	6.668.671,78
Inativo	0,00	0,00
Pensionista	0,00	0,00
Receita patrimonial	36.872,00	89.324,87
Receitas Imobiliárias	0,00	0,00
Receitas de valores Mobiliários	36.872,00	89.324,87
Outras receitas patrimoniais	0,00	0,00
Receitas de serviços	0,00	0,00
Outras receitas correntes	3.000,00	7.171,33
Compensação financeira entre os regimes	0,00	0,00
Demais receitas correntes	3.000,00	7.171,33
RECEITAS DE CAPITAL (VIII)	0,00	0,00
Alienação de bens, direitos e ativos	0,00	0,00
Amortização de empréstimos	0,00	0,00
Outras receitas de capital	0,00	0,00
TOTAL DAS RECEITAS DO FUNDO EM REPARTIÇÃO (IX) = (VII + VIII)	10.000.000,00	11.402.657,90

6º bimestre de 2021 (Novembro a Dezembro)

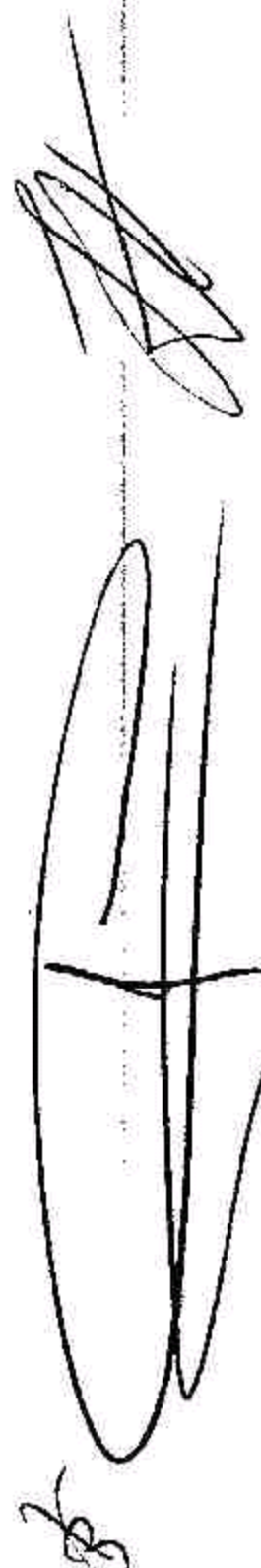
FUNDO EM REPARTIÇÃO (PLANO FINANCEIRO)						
DESPESAS PREVIDENCIÁRIAS - RPPS (FUNDO EM REPARTIÇÃO)	DOTAÇÃO ATUALIZADA (c)	DESPESAS EMPENHADAS Até o Bimestre (d)	DESPESAS LIQUIDADAS Até o Bimestre (e)	DESPESAS PAGAS Até o Bimestre (f)	INSCRITAS EM RESTOS A PAGAR NÃO PROCESSADAS No Exercício (g)	
Benefícios	8.577.416,83	8.577.368,13	8.577.368,13	8.577.368,13	0,00	
Aposentadorias	7.726.548,84	7.726.521,59	7.726.521,59	7.726.521,59	0,00	
Pensões por Morte	850.867,99	850.846,54	850.846,54	850.846,54	0,00	
Outras despesas previdenciárias	162.746,27	162.746,27	162.746,27	162.746,27	0,00	
Compensação Financeira entre os regimes	0,00	0,00	0,00	0,00	0,00	
Demais despesas previdenciárias	162.746,27	162.746,27	162.746,27	162.746,27	0,00	
TOTAL DAS DESPESAS DO FUNDO EM REPARTIÇÃO (X)	8.740.163,10	8.740.114,40	8.740.114,40	8.740.114,40	0,00	
RESULTADO PREVIDENCIÁRIO - FUNDO EM REPARTIÇÃO (XI) = (IX-X)(Z)	1.259.836,90	2.662.543,50	2.662.543,50	2.662.543,50	11.402.657,90	

8-

6º bimestre de 2021 (Novembro a Dezembro)

APORTES DE RECURSOS PARA O FUNDO EM REPARTIÇÃO DO RPPS	APORTES REALIZADOS				
Recursos para cobertura de insuficiências financeiras	0,00				
Recursos para formação de reserva	0,00				
ADMINISTRAÇÃO DO REGIME PRÓPRIO DE PREVIDÊNCIA DOS SERVIDORES - RPPS					
RECEITAS DA ADMINISTRAÇÃO - RPPS	PREVISÃO ATUALIZADA (a)	RECEITAS REALIZADAS Até o Bimestre (b)			
RECEITAS CORRENTES	0,00	0,00			
TOTAL DAS RECEITAS DA ADMINISTRAÇÃO RPPS (XII)	0,00	0,00			
DESPESAS DA ADMINISTRAÇÃO - RPPS	DOTAÇÃO ATUALIZADA (c)	DESPESAS EMPENHADAS Até o Bimestre (d)	DESPESAS LIQUIDADAS Até o Bimestre (e)	DESPESAS PAGAS Até o Bimestre (f)	INSCRITAS EM RESTOS A PAGAR NÃO PROCESSADAS No Exercício (g)
DESPESAS CORRENTES (XIII) Pessoal e Encargos Sociais Demais Despesas Correntes DESPESAS DE CAPITAL (XIV)	0,00 0,00 0,00 0,00	0,00 0,00 0,00 0,00	0,00 0,00 0,00 0,00	0,00 0,00 0,00 0,00	0,00 0,00 0,00 0,00
TOTAL DAS DESPESAS DA ADMINISTRAÇÃO RPPS (XV) = (XIII + XIV)	0,00	0,00	0,00	0,00	0,00
RESULTADO DA ADMINISTRAÇÃO RPPS (XVI) = (XII - XV)	0,00	0,00	0,00	0,00	0,00




6º bimestre de 2021 (Novembro a Dezembro)

BENEFÍCIOS PREVIDENCIÁRIOS MANTIDOS PELO TESOUREIRO

RECEITAS PREVIDENCIÁRIAS (BENEFÍCIOS MANTIDOS PELO TESOUREIRO)	PREVISÃO ATUALIZADA (a)	RECEITAS REALIZADAS Até o Bimestre (b)
Contribuições dos Servidores	0,00	0,00
Demais receitas previdenciárias	0,00	0,00
TOTAL DAS RECEITAS (BENEFÍCIOS MANTIDOS PELO TESOUREIRO) (XVII)	0,00	0,00

DESPESAS PREVIDENCIÁRIAS (BENEFÍCIOS MANTIDOS PELO TESOUREIRO)	DOTAÇÃO ATUALIZADA (c)	DESPESAS EMPENHADAS Até o Bimestre (d)	DESPESAS LIQUIDADAS Até o Bimestre (e)	DESPESAS PAGAS Até o Bimestre (f)	INSCRITAS EM RESTOS A PAGAR NÃO PROCESSADAS NO EXERCÍCIO (g)
Aposentadorias	0,00	0,00	0,00	0,00	0,00
Pensões	0,00	0,00	0,00	0,00	0,00
Outras despesas previdenciárias	0,00	0,00	0,00	0,00	0,00
TOTAL DAS DESPESAS (BENEFÍCIOS MANTIDOS PELO TESOUREIRO) (XVIII)	0,00	0,00	0,00	0,00	0,00

RESULTADO DOS BENEFÍCIOS MANTIDOS PELO TESOUREIRO (XIX)=(XVII-XVIII)(2)	0,00	0,00	0,00	0,00	0,00
--	-------------	-------------	-------------	-------------	-------------

FONTE: SISTEMA: ASPEC Informática - UNID RESPONSÁVEL: Prefeitura Municipal de Ipuéiras - DATA DA EMISSÃO: 29/01/2022 - HORA : 14:41:52

NOTA:

- (1) Como a Portaria MPS 746/2011 determina que os recursos provenientes desses aportes devem permanecer aplicados, no mínimo, por 5 (cinco) anos, essa receita não deverá compor o total das receitas previdenciárias do período de apuração
- (2) O resultado previdenciário poderá ser apresentada por meio da diferença entre previsão da receita e a dotação da despesa e entre a receita realizada e a despesa liquidada (do 1º ao 5º bimestre) e a despesa empenhada (no 6º bimestre).

6º bimestre de 2021 (Novembro a Dezembro)


FRANCISCO SOUTO DE VASCONCELOS JÚNIOR
PREFEITO


FRANCISCO SOUTO DE VASCONCELOS JÚNIOR
ASSESSORIA CONTÁBIL

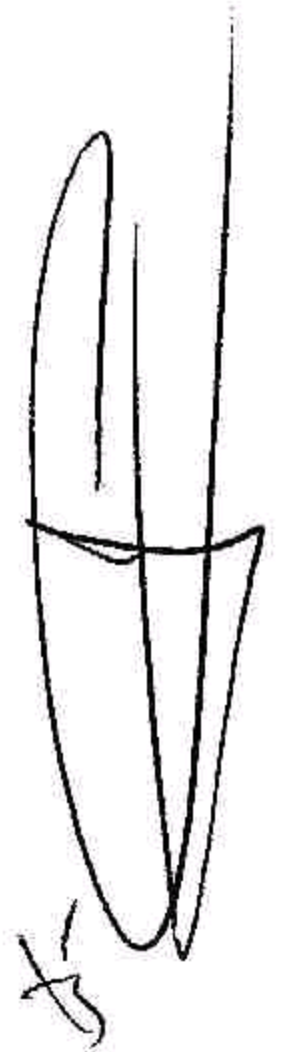

FRANCISCO SOUTO VASCONCELOS
SECRETÁRIO DE ADMINISTRAÇÃO E FINANÇAS


JOSE LIMA FEITOSA
CONTROLADOR GERAL

RREO - ANEXO 6 (LRF, Art 53, inciso III)

R\$ 1,00

RECEITAS PRIMÁRIAS	ACIMA DA LINHA	PREVISÃO ATUALIZADA	RECEITAS REALIZADAS ATÉ O BIMESTRE (a)
RECEITAS CORRENTES (I)			106.944.602,65
Receita tributária		86.189.328,00	2.855.004,85
IPTU		2.746.500,00	233.432,80
ISS		86.000,00	709.715,56
ITBI		1.027.700,00	62.671,83
IRRF		44.000,00	1.639.902,02
Outros impostos, taxas e contribuições de melhoria		887.800,00	209.282,64
Contribuições		701.000,00	1.979.305,65
Receita patrimonial		2.067.318,00	462.804,14
Aplicações financeiras (II)		440.630,00	462.804,14
Outras receitas patrimoniais		237.630,00	0,00
Transferências correntes		203.000,00	96.910.669,88
Cota-parte do FPM		76.505.880,00	30.834.060,17
Cota-parte do ICMS		24.000.000,00	5.409.952,65
Cota-parte do IPVA		3.869.280,00	642.254,26
Cota Parte do ITR		1.026.400,00	3.428,78
Transferências da LC 87/1996		800,00	5.641,80
Transferências da LC 61/1989		800,00	23.723,85
Transferências do Fundeb		20.800,00	38.995.033,34
Outras transferências correntes		33.700.000,00	20.996.575,03
Demais receitas correntes		13.887.800,00	4.736.818,13
Outras receitas financeiras (III)		6.429.000,00	86,35
Receitas correntes restantes		4.000,00	4.736.731,78
RECEITAS PRIMÁRIAS CORRENTES (IV)=(I-II-III)		6.425.000,00	106.481.712,16
RECEITAS DE CAPITAL (V)		87.947.698,00	0,00
Operações de crédito (VI)		669.256,00	0,00
Amortização de empréstimos (VII)		2.000,00	0,00
Alienação de bens		0,00	0,00
Receitas de alienação de investimentos temporários (VIII)		6.000,00	0,00
Receitas de alienação de investimentos permanentes (IX)		0,00	0,00




Outras alienação de bens	6.000,00	0,00
Transferências de capital	661.256,00	0,00
Convênios	549.256,00	0,00
Outras transferências de capital	112.000,00	0,00
Outras receitas de capital	0,00	0,00
Outras receitas de capital não primárias (X)	0,00	0,00
Outras receitas de capital primárias	0,00	0,00
RECEITAS PRIMÁRIAS DE CAPITAL (XI) = (V - VI - VII - VIII - IX - X)	667.256,00	0,00
RECEITA PRIMÁRIA TOTAL (XII) = (IV + XI)	88.614.954,00	106.481.712,16

DESPESAS PRIMÁRIAS	ATÉ O BIMESTRE/2021						RESTOS A PAGAR NÃO PROCESSADOS	
	DOTAÇÃO ATUALIZADA	DESPESAS EMPENHADAS	DESPESAS LIQUIDADAS	DESPESAS PAGAS (a)	RESTOS A PAGAR PROCESSADOS PAGOS (b)	LIQUIDADOS	PAGOS (c)	
DESPESAS CORRENTES (XIII)	84.842.943,04	84.794.768,05	83.886.038,26	81.242.130,45	1.824.355,55	690,00	690,00	
Pessoal e encargos sociais	54.243.107,49	54.242.953,64	54.242.953,64	52.741.285,08	1.727.990,61	0,00	0,00	
Juros e encargos da dívida (XIV)	0,00	0,00	0,00	0,00	0,00	0,00	0,00	
Outras despesas correntes	30.599.835,55	30.551.814,41	29.643.084,62	28.500.845,37	96.364,94	690,00	690,00	
DESPESAS PRIMÁRIAS CORRENTES (XV) = (XIII - XIV)	84.842.943,04	84.794.768,05	83.886.038,26	81.242.130,45	1.824.355,55	690,00	690,00	
DESPESAS DE CAPITAL (XVI)	3.367.904,92	3.367.904,88	3.345.451,88	2.209.378,55	0,00	330.095,09	330.095,09	
Investimentos	3.188.803,30	3.188.803,30	3.166.350,30	2.030.276,97	0,00	330.095,09	330.095,09	
Inversões financeiras	0,00	0,00	0,00	0,00	0,00	0,00	0,00	
Concessão de empréstimos e financiamentos (XVII)	0,00	0,00	0,00	0,00	0,00	0,00	0,00	
Aquisição de título de capital já integralizado (XVIII)	0,00	0,00	0,00	0,00	0,00	0,00	0,00	
Aquisição de título de crédito (XIX)	0,00	0,00	0,00	0,00	0,00	0,00	0,00	
Demais inversões financeiras	0,00	0,00	0,00	0,00	0,00	0,00	0,00	
Amortização de dívida (XX)	179.101,62	179.101,58	179.101,58	179.101,58	0,00	0,00	0,00	
DESPESAS PRIMÁRIAS DE CAPITAL (XXI) = (XVI - XVII - XVIII - XIX - XX)	3.188.803,30	3.188.803,30	3.166.350,30	2.030.276,97	0,00	330.095,09	330.095,09	
RESERVA DE CONTINGÊNCIA (XXII)	0,00	0,00	0,00	0,00	0,00	0,00	0,00	
DESPA PRIMÁRIA TOTAL (XXIII) = (XV + XXI + XXII)	88.031.746,34	87.983.571,35	87.052.388,56	83.272.407,42	1.824.355,55	330.785,09	330.785,09	

RESULTADO PRIMÁRIO - Acima da linha (XXIV) = (XIIa) - (XXIIIa + XXI)

IIb + XXIIIc)

21.054.164,30

META FISCAL PARA O RESULTADO PRIMÁRIO	VALOR CORRENTE
Meta fixada no Anexo de Metas Fiscais da LDO para o exercício de referência	0,00

	ATÉ O BIMESTRE/2021	
	VALOR CORRENTE	
JUROS NOMINAIS		
JUROS, Encargos e Variações Monetárias Ativos (XXV)	-	462.804,14
JUROS, Encargos e variações Monetárias Passivos (XXVI)	-	773.469,30
RESULTADO NOMINAL - Acima da linha (XXVII)=(XXV - XXVI)	-	20.743.498,94

META FISCAL PARA O RESULTADO NOMINAL	VALOR CORRENTE
Meta fixada no Anexo de Metas Fiscais da LDO para o exercício de referência	0,00

ABAIXO DA LINHA

CÁLCULO DO RESULTADO NOMINAL	SALDO	
	EM 31 DE DEZEMBRO (a)	ATÉ O BIMESTRE (b)
DÍVIDA CONSOLIDADA (XXVIII)	2.090.244,16	8.327.565,14
DEDUÇÕES (XXIX)	109.299,84	11.804.815,77
Disponibilidade de caixa	0,00	11.695.515,93
Disponibilidade de caixa bruta	3.734.653,53	18.307.000,81
(-) Restos a pagar processados (XXX)	4.655.859,29	6.611.484,88
Debits haveres financeiros	109.299,84	109.299,84
DÍVIDA CONSOLIDADA LÍQUIDA (XXXI)=(XXVIII-XXIX)	1.980.944,32	-3.477.250,63

RESULTADO NOMINAL - Abaixo da linha (XXXII)=(XXXIa - XXXIb)	-	5.458.194,95
--	---	---------------------

AJUSTE METODOLÓGICO		ATÉ O BIMESTRE/2021
VARIAÇÃO SALDO RPP = (XXXIII) = (XXXa - XXXb)	-	-1.955.625,59
RECEITA DE ALIENAÇÃO DE INVESTIMENTOS PERMANENTES (IX)	-	0,00
PASSIVOS RECONHECIDOS NA DC (XXXIV)	-	0,00
VARIAÇÃO CAMBIAL (XXXV)	-	0,00
PAGAMENTO DE PRECATORIOS INTEGRANTES DA DC (XXXVI)	-	0,00
AJUSTES RELATIVOS AO RPPS(XXXVII)	-	0,00
OUTROS AJUSTES (XXXVIII)	-	0,00
RESULTADO NOMINAL AJUSTADO - Abaixo da linha (XXXIX) = (XXXII-XXXIII-IX+XXXIV+XXXV-XXXVI+XXXVII+XXXVIII)	-	7.413.820,54
RESULTADO PRIMÁRIO - Abaixo da linha (XL) = XXXIX - (XXV-XXVI)	-	7.724.485,70
INFORMAÇÕES ADICIONAIS		
PREVISÃO ORÇAMENTÁRIA		
SALDO DE EXERCÍCIOS ANTERIORES	-	0,00
Recursos arrecadados em exercícios anteriores - RPPS	-	0,00
Superávit financeiro utilizado para abertura e reabertura de créditos adicionais	-	0,00
RESERVA ORÇAMENTÁRIA DO RPPS	-	0,00

FONTE: SISTEMA: Aspec Informática - UNIDADE RESPONSÁVEL: Prefeitura Municipal de Ipuéiras - DATA DA EMISSÃO: 29/01/2022 - HORA DA EMISSÃO: 14:48:26



FRANCISCO SOUTO DE VASCONCELOS JÚNIOR
PREFEITO

MAIS CONTABILIZADO - SOLUCOES EFICIENTES E
ASSESSORIA CONTÁBIL



FRANCISCO SOUTO VASCONCELOS
SECRETARIO DE ADMINISTRAÇÃO E FINANÇAS

JOSE LIMA FEITOSA
CONTROLADOR GERAL

RREO - ANEXO 7 (LRF, Art 53, inciso V)

R\$ 1,00

PODER / ÓRGÃO	RESTOS A PAGAR PROCESSADOS E NÃO PROCESSADOS LIQUIDADOS EM EXERCÍCIOS ANTERIORES				
	INSCRITOS		PAGOS (c)	CANCELADOS (d)	SALDO (e) = (a+b)-(c+d)
	EM EXERCÍCIOS ANTERIORES (a)	EM 31 DE DEZ. EXERC. ANTERIOR (b)			
RESTOS A PAGAR (EXCETO INTRA-ORÇAMENTÁRIO (I))	2.613.694,62	2.047.675,39	1.824.355,55	0,00	2.837.014,46
Executivo	2.613.694,62	2.047.675,39	1.824.355,55	0,00	2.837.014,46
2004-SECRETARIA DE ADMINISTRAÇÃO E FINAN	1.614.872,67	0,00	0,00	0,00	1.614.872,67
2005-SECRETARIA DE ADMINISTRAÇÃO E FINAN	6.283,50	0,00	0,00	0,00	6.283,50
2005-SECRETARIA DE OBRAS, COMERCIO E TRA	2.103,00	0,00	0,00	0,00	2.103,00
2005-SERVICO AUTÔNOMO DE ÁGUA E ESGOTO	3.123,00	0,00	0,00	0,00	3.123,00
2005-SECRETARIA DE SAUDE	7.096,90	0,00	0,00	0,00	7.096,90
2005-SECRETARIA DE EDUCACAO, CULTURA E D	6.201,80	0,00	0,00	0,00	6.201,80
2006-SECRETARIA DE ADMINISTRAÇÃO E FINAN	1.160,67	0,00	0,00	0,00	1.160,67
2006-SERVICO AUTÔNOMO DE ÁGUA E ESGOTO	4.572,01	0,00	0,00	0,00	4.572,01
2006-FUNDO MUNICIPAL DE SAUDE	3.972,50	0,00	0,00	0,00	3.972,50
2006-FUNDO MUNICIPAL DE EDUCACAO	13.379,46	0,00	0,00	0,00	13.379,46
2006-FUNDO DE MAN.DESENV.DO ENS.FUND.-FU	1.040,00	0,00	0,00	0,00	1.040,00
2006-SEC.AGRIC.ABAST.REC.HIDRICOS E MEIO	60,00	0,00	0,00	0,00	60,00
2006-FUNDO MUNICIPAL DE ASSISTENCIA SOCI	1.040,00	0,00	0,00	0,00	1.040,00
2007-SEC. DE OBRAS, COMERCIO E TRANSPORT	6.890,20	0,00	0,00	0,00	6.890,20
2007-SERVICO AUTÔNOMO DE ÁGUA E ESGOTO	1.784,47	0,00	0,00	0,00	1.784,47
2007-FUNDO MUNICIPAL DE SAUDE	19.390,23	0,00	0,00	0,00	19.390,23
2007-SEC. DE EDUCACAO, CULTURA E DESPORT	2.061,00	0,00	0,00	0,00	2.061,00
2007-FUNDO MUNICIPAL DE EDUCACAO	6.905,01	0,00	0,00	0,00	6.905,01
2007-SECRETARIA DE AÇÃO SOCIAL E TRABALH	0,00	0,00	0,00	0,00	0,00
2007-FUNDO MUNIC. DE ASSISTENCIA SOCIAL-	2.648,00	0,00	0,00	0,00	2.648,00
2008-SECRETARIA DE ADMINISTRAÇÃO E FINAN	500,00	0,00	0,00	0,00	500,00
2008-SEC. DE OBRAS, COMUNICACAO E TRANSP	37.871,44	0,00	0,00	0,00	37.871,44
2008-SERVICO AUTÔNOMO DE ÁGUA E ESGOTO	3.210,00	0,00	0,00	0,00	3.210,00
2008-SECRETARIA DE SAUDE	11.513,00	0,00	0,00	0,00	11.513,00
2008-SEC. DE EDUCACAO, CULTURA E DESPORT	2.740,70	0,00	0,00	0,00	2.740,70

RREO - ANEXO 7 (LRF, Art 53, inciso V)

R\$ 1,00

PODER / ÓRGÃO	RESTOS A PAGAR PROCESSADOS E NÃO PROCESSADOS LIQUIDADOS EM EXERCÍCIOS ANTERIORES					SALDO (e) = (a+b)-(c+d)
	INSCRITOS		PAGOS (c)	CANCELADOS (d)		
	EM EXERCÍCIOS ANTERIORES (a)	EM 31 DE DEZ. EXERC. ANTERIOR (b)				
2008-FUNDO MUNIC. DE ASSISTÊNCIA SOCIAL-	600,00	0,00	0,00	0,00	0,00	600,00
2009-SECRETARIA DE SAÚDE	2.960,00	0,00	0,00	0,00	0,00	2.960,00
2009-FUNDO MUNICIPAL DE SAÚDE	1.779,00	0,00	0,00	0,00	0,00	1.779,00
2009-FUNDO DE DESENV.DA EDUC.BASICA - FU	2.632,60	0,00	0,00	0,00	0,00	2.632,60
2009-SEC. DE OBRAS E RECURSOS HIDRICOS	40.159,40	0,00	0,00	0,00	0,00	40.159,40
2010-GABINETE DO PREFEITO	180,00	0,00	0,00	0,00	0,00	180,00
2010-SECRETARIA DE EDUCAÇÃO	20.428,00	0,00	0,00	0,00	0,00	20.428,00
2010-FUNDO MUNICIPAL DE EDUCAÇÃO	0,00	0,00	0,00	0,00	0,00	0,00
2010-SEC. DE OBRAS E RECURSOS HIDRICOS	21.122,36	0,00	0,00	0,00	0,00	21.122,36
2010-SERVIÇO AUTÔNOMO DE ÁGUA E ESGOTO	3.010,60	0,00	0,00	0,00	0,00	3.010,60
2011-SECRETARIA DE SAÚDE	213,40	0,00	0,00	0,00	0,00	213,40
2011-FUNDO MUNICIPAL DE SAÚDE	427,22	0,00	0,00	0,00	0,00	427,22
2011-FUNDO MUNICIPAL DE EDUCAÇÃO	18.350,00	0,00	0,00	0,00	0,00	18.350,00
2011-SEC. DE OBRAS E RECURSOS HIDRICOS	4.266,20	0,00	0,00	0,00	0,00	4.266,20
2011-SERVIÇO AUTÔNOMO DE ÁGUA E ESGOTO	3.989,50	0,00	0,00	0,00	0,00	3.989,50
2011-SEC.DE INFRAESTRUTURA MEIO AMBIENTE	0,00	0,00	0,00	0,00	0,00	0,00
2012-GABINETE DO PREFEITO	6.063,75	0,00	0,00	0,00	0,00	6.063,75
2012-SECRETARIA DE ADMINISTRAÇÃO	5.453,00	0,00	0,00	0,00	0,00	5.453,00
2012-SECRETARIA DE SAÚDE	7.539,65	0,00	0,00	0,00	0,00	7.539,65
2012-FUNDO MUNICIPAL DE SAÚDE	10.248,41	0,00	0,00	0,00	0,00	10.248,41
2012-FUNDO DE DESENV.DA EDUC.BASICA - FU	22.293,11	0,00	0,00	0,00	0,00	22.293,11
2012-SEC. DE OBRAS E RECURSOS HIDRICOS	0,00	0,00	0,00	0,00	0,00	0,00
2012-SEC.DE INFRAESTRUTURA MEIO AMBIENTE	0,00	0,00	0,00	0,00	0,00	0,00
2012-SECRETARIA DE DESENVOLVIMENTO AGRAR	1.500,00	0,00	0,00	0,00	0,00	1.500,00
2012-SAAE - SERVIÇO AUTÔNOMO DE ÁGUA E E	11.163,11	0,00	0,00	0,00	0,00	11.163,11
2013-Gabinete do Prefeito	340,00	0,00	0,00	0,00	0,00	340,00
2013-Secretaria de Administração	2.735,93	0,00	0,00	0,00	0,00	2.735,93
2013-Secretaria de Saúde	3.592,00	0,00	0,00	0,00	0,00	3.592,00
2013-Fundo Municipal de Saúde	2.695,80	0,00	0,00	0,00	0,00	2.695,80

RREO - ANEXO 7 (LRF, Art 53, inciso V)

R\$ 1,00

PODER / ÓRGÃO	RESTOS A PAGAR PROCESSADOS E NÃO PROCESSADOS LIQUIDADOS EM EXERCÍCIOS ANTERIORES				
	INSCRITOS		PAGOS (c)	CANCELADOS (d)	SALDO (e) = (a+b)-(c+d)
	EM EXERCÍCIOS ANTERIORES (a)	EM 31 DE DEZ. EXERC. ANTERIOR (b)			
2013-Fundo Municipal de Educação	1.459,42	0,00	0,00	0,00	1.459,42
2013-Fundo de Desenv. da Educ. Básica - FU	400,00	0,00	0,00	0,00	400,00
2013-Secretaria de Obras	0,00	0,00	0,00	0,00	0,00
2013-Fundo Munic. de Assistência Social -	1.922,22	0,00	0,00	0,00	1.922,22
2013-Saae - Serviço Autônomo de Água e E	2.235,00	0,00	0,00	0,00	2.235,00
2013-Obrigações do Tesouro Municipal	336,60	0,00	0,00	0,00	336,60
2014-Secretaria de Administração	384,94	0,00	0,00	0,00	384,94
2014-Secretaria de Saúde	36.755,13	0,00	15.380,91	0,00	21.374,22
2014-Fundo Municipal de Saúde	16.052,67	0,00	0,00	0,00	16.052,67
2014-Secretaria de Educação	0,00	0,00	0,00	0,00	0,00
2014-Fundo Municipal de Educação	8.659,98	0,00	0,00	0,00	8.659,98
2014-Secretaria de Obras	1.660,80	0,00	0,00	0,00	1.660,80
2014-Sec. de Infraestrutura Meio Ambiente	5.040,00	0,00	0,00	0,00	5.040,00
2014-Fundo Munic. da Assistência Social -	510,00	0,00	0,00	0,00	510,00
2014-Saae - Serviço Autônomo de Água e E	608,00	0,00	0,00	0,00	608,00
2014-Obrigações do Tesouro Municipal	3.000,00	0,00	0,00	0,00	3.000,00
2015-Secretaria de Administração	3.517,40	0,00	0,00	0,00	3.517,40
2015-Secretaria de Saúde	14.132,48	0,00	0,00	0,00	14.132,48
2015-Fundo Municipal de Saúde	60.907,75	0,00	39.038,10	0,00	21.869,65
2015-Fundo Municipal de Educação	5.200,00	0,00	0,00	0,00	5.200,00
2015-Fundo de Desenv. da Educ. Básica - FU	0,00	0,00	0,00	0,00	0,00
2015-Secretaria de Obras	1.448,00	0,00	0,00	0,00	1.448,00
2015-Sec. de Infraestrutura Meio Ambiente	275,00	0,00	0,00	0,00	275,00
2015-Secretaria de Transportes e Comunic	148,00	0,00	0,00	0,00	148,00
2015-Fundo Mun. Dir. Criança/Adolescente-F	510,00	0,00	0,00	0,00	510,00
2015-Fundo Munic. da Assistência Social -	9.099,60	0,00	0,00	0,00	9.099,60
2015-Saae - Serviço Autônomo de Água e E	5.909,00	0,00	0,00	0,00	5.909,00
2016-Gabinete do Prefeito	13.160,00	0,00	0,00	0,00	13.160,00
2016-Secretaria de Administração e Finan	5.220,00	0,00	0,00	0,00	5.220,00

RRED - ANEXO 7 (LRF, Art. 53, inciso V)

R\$ 1,00

PODER / ÓRGÃO	RESTOS A PAGAR PROCESSADOS E NÃO PROCESSADOS LIQUIDADOS EM EXERCÍCIOS ANTERIORES				
	INSCRITOS		PAGOS (c)	CANCELADOS (d)	SALDO (e) = (a+b) - (c+d)
	EM EXERCÍCIOS ANTERIORES (a)	EM 31 DE DEZ. EXERC. ANTERIOR (b)			
2016-Secretaria de Saúde	5.442,50	0,00	0,00	0,00	5.442,50
2016-Fundo Municipal de Saúde	36.981,50	0,00	11.780,50	0,00	25.201,00
2016-Secretaria de Educação	1.689,75	0,00	0,00	0,00	1.689,75
2016-Fundo Municipal de Educação	1.539,00	0,00	0,00	0,00	1.539,00
2016-Fundo de Desenv. da Educ. Básica - FU	49.196,00	0,00	0,00	0,00	49.196,00
2016-Sec. de Obras, Inf. Meio Amb. e Rec. Hid	115.380,68	0,00	0,00	0,00	115.380,68
2016-Secretaria de Transportes e Comunic	708,00	0,00	0,00	0,00	708,00
2016-Fundo Mun. Dir. Criança/Adolescente-F	527,00	0,00	0,00	0,00	527,00
2016-Fundo Munic. da Assistência Social -	8.280,00	0,00	0,00	0,00	8.280,00
2016-Saae - Serviço Autônomo de Água e E	9.926,40	0,00	0,00	0,00	9.926,40
2016-Obrigações do Tesouro Municipal	908,37	0,00	0,00	0,00	908,37
2017-Gabinete do Prefeito	13.180,00	0,00	0,00	0,00	13.180,00
2017-Secretaria de Saúde	7.403,66	0,00	0,00	0,00	7.403,66
2017-Fundo Municipal de Saúde	26.900,65	0,00	0,00	0,00	26.900,65
2017-Secretaria de Educação	2.639,04	0,00	0,00	0,00	2.639,04
2017-Fundo Municipal de Educação	0,00	0,00	0,00	0,00	0,00
2017-Fundo de Desenv. da Educ. Básica - FU	2.140,00	0,00	0,00	0,00	2.140,00
2017-Sec. de Esporte, Cultura e Juventud	8.000,00	0,00	0,00	0,00	8.000,00
2017-Sec. de Obras, Inf. Meio Amb. e Rec. Hid	3.261,00	0,00	0,00	0,00	3.261,00
2017-Secretaria de Transportes e Comunic	430,00	0,00	0,00	0,00	430,00
2017-Secretaria de Desenvolvimento Agrar	225,00	0,00	0,00	0,00	225,00
2017-Fundo Mun. Dir. Criança/Adolescente-F	1.053,80	0,00	0,00	0,00	1.053,80
2017-Fundo Munic. da Assistência Social -	1.663,10	0,00	0,00	0,00	1.663,10
2017-Saae - Serviço Autônomo de Água e E	25.304,22	0,00	0,00	0,00	25.304,22
2018-Secretaria de Administração e Finan	1.600,42	0,00	0,00	0,00	1.600,42
2018-Secretaria de Saúde	4.996,75	0,00	0,00	0,00	4.996,75
2018-Fundo Municipal de Saúde	2.109,38	0,00	0,00	0,00	2.109,38
2018-Secretaria de Educação	2.718,34	0,00	0,00	0,00	2.718,34
2018-Fundo de Desenv. da Educ. Básica - FU	0,00	0,00	0,00	0,00	0,00

RREO - ANEXO 7 (LRF, Art. 53, inciso V)

R\$ 1,00

PODER / ÓRGÃO	RESTOS A PAGAR PROCESSADOS E NÃO PROCESSADOS LIQUIDADOS EM EXERCÍCIOS ANTERIORES				
	INSCRITOS		PAGOS (c)	CANCELADOS (d)	SALDO (e) = (a+b) - (c+d)
	EM EXERCÍCIOS ANTERIORES (a)	EM 31 DE DEZ. EXERC. ANTERIOR (b)			
2018-Sec. de Esporte, Cultura e Juventud	2.500,00	0,00	0,00	0,00	2.500,00
2018-Sec. de Obras, Inf. e Recursos Hídric	3.433,10	0,00	0,00	0,00	3.433,10
2018-Secretaria de Transportes e Comunic	300,00	0,00	0,00	0,00	300,00
2018-Fundo Munic. da Assistência Social -	1.900,00	0,00	0,00	0,00	1.900,00
2018-Fundo Municipal da Seguridade Socia	5.510,72	0,00	0,00	0,00	5.510,72
2018-SAAE - Serviço Autônomo de Água e E	0,00	0,00	0,00	0,00	0,00
2019-Secretaria de Administração e Finan	0,00	0,00	0,00	0,00	0,00
2019-Secretaria de Saúde	0,00	0,00	0,00	0,00	0,00
2019-Fundo Municipal de Saúde	6.783,25	0,00	0,00	0,00	6.783,25
2019-Fundo Municipal de Educação	970,00	0,00	0,00	0,00	970,00
2019-Fundo Municipal de Educação	0,00	0,00	0,00	0,00	0,00
2019-Fundo de Desenv. da Educ. Básica - FU	0,00	0,00	0,00	0,00	0,00
2019-Sec. de Esporte, Cultura e Juventud	0,00	0,00	0,00	0,00	0,00
2019-Sec. de Obras, Inf. e Recursos Hídric	15.143,69	0,00	0,00	0,00	15.143,69
2019-Secretaria de Transportes e Comunic	0,00	0,00	0,00	0,00	0,00
2019-Fundo Munic. da Assistência Social -	6.431,90	0,00	0,00	0,00	6.431,90
2019-SAAE - Serviço Autônomo de Água e E	83.598,81	0,00	0,00	0,00	83.598,81
2019-Manut. Func. do Fundo do Meio Ambien	0,00	0,00	0,00	0,00	0,00
2020-Gabinete do Prefeito	0,00	39.233,60	38.796,02	0,00	437,58
2020-Procuradoria Geral do Município	0,00	36.545,85	36.545,85	0,00	0,00
2020-Secretaria de Administração e Finan	0,00	114.744,56	113.820,78	0,00	923,78
2020-Secretaria de Saúde	0,00	187.771,40	186.611,06	0,00	1.160,34
2020-Fundo Municipal de Saúde	0,00	746.947,81	494.609,07	0,00	252.338,74
2020-Fundo de Desenv. da Educ. Básica - FU	0,00	449.208,85	447.421,79	0,00	1.787,06
2020-Sec. de Esporte, Cultura e Juventud	0,00	16.149,27	13.499,27	0,00	2.650,00
2020-Sec. de Obras, Inf. e Recursos Hídric	0,00	112.381,74	111.749,68	0,00	632,06
2020-Secretaria de Transportes e Comunic	0,00	80.936,59	80.887,97	0,00	48,62
2020-Secretaria de Desenvolvimento Agrar	0,00	32.984,41	32.789,93	0,00	194,48
2020-Fundo Mun. Dir. Criança/Adolescente-F	0,00	11.731,45	11.651,45	0,00	80,00
2020-Fundo Munic. da Assistência Social -	0,00	96.817,23	89.712,23	0,00	7.105,00

RREO - ANEXO 7 (LRF, Art 53, inciso V)

R\$ 1,00

PODER / ÓRGÃO	RESTOS A PAGAR PROCESSADOS E NÃO PROCESSADOS LIQUIDADOS EM EXERCÍCIOS ANTERIORES				
	INSCRITOS		PAGOS (c)	CANCELADOS (d)	SALDO (e) = (a+b)-(c+d)
	EM EXERCÍCIOS ANTERIORES (a)	EM 31 DE DEZ. EXERC. ANTERIOR (b)			
2020-SAAE - Serviço Autônomo de Água e E	0,00	22.161,69	0,00	0,00	22.161,69
2020-Manut. Func. do Fundo do Meio Ambien	0,00	100.060,94	100.060,94	0,00	0,00
Legislativo	0,00	0,00	0,00	0,00	0,00
RESTOS A PAGAR (INTRA-ORÇAMENTÁRIO (II))	0,00	0,00	0,00	0,00	0,00
TOTAL (III)=(I)+(II)	2.613.694,62	2.047.675,39	1.824.355,55	0,00	2.837.014,46





RELATÓRIO RESUMIDO DA EXECUÇÃO ORÇAMENTÁRIA
 DEMONSTRATIVO DOS RESTOS A PAGAR
 POR PODER E ÓRGÃO
 ORÇAMENTOS FISCAL E DA SEGURIDADE SOCIAL
 6º Bimestre de 2021 (Novembro a Dezembro)

RREO - ANEXO 7 (LRF, Art. 53, inciso V)

R\$ 1,00

PODER / ÓRGÃO	RESTOS A PAGAR NÃO PROCESSADOS							SALDO TOTAL (l) = (e)+(k)
	INSCRITOS		LIQUIDADOS (h)	PAGOS (i)	CANCELADOS (j)	SALDO (k) = (f+g)-(i+j)	SALDO (e) = (l)+(k)	
	EM EXERCÍCIOS ANTERIORES (f)	EM 31 DE DEZ. EXERC. ANTERIOR (g)						
RESTOS A PAGAR (EXCETO INTRA-ORÇAMENTÁRIO (I))	3.919.173,93	1.779.455,09	451.723,44	330.785,09	0,00	5.367.843,93	8.204.858,39	
Executivo	3.919.173,93	1.779.455,09	451.723,44	330.785,09	0,00	5.367.843,93	8.204.858,39	
2004-SECRETARIA DE ADMINISTRAÇÃO E FINAN	0,00	0,00	0,00	0,00	0,00	0,00	1.614.872,67	
2005-SECRETARIA DE ADMINISTRAÇÃO E FINAN	0,00	0,00	0,00	0,00	0,00	0,00	6.283,50	
2005-SECRETARIA DE OBRAS, COMERCIO E TRA	0,00	0,00	0,00	0,00	0,00	0,00	2.103,00	
2005-SERVIÇO AUTÔNOMO DE ÁGUA E ESGOTO	0,00	0,00	0,00	0,00	0,00	0,00	3.123,00	
2005-SECRETARIA DE SAÚDE	0,00	0,00	0,00	0,00	0,00	0,00	7.096,90	
2005-SECRETARIA DE EDUCAÇÃO, CULTURA E D	0,00	0,00	0,00	0,00	0,00	0,00	6.201,80	
2006-SECRETARIA DE ADMINISTRAÇÃO E FINAN	0,00	0,00	0,00	0,00	0,00	0,00	1.160,67	
2006-SERVIÇO AUTÔNOMO DE ÁGUA E ESGOTO	0,00	0,00	0,00	0,00	0,00	0,00	4.572,01	
2006-FUNDO MUNICIPAL DE SAÚDE	0,00	0,00	0,00	0,00	0,00	0,00	3.972,50	
2006-FUNDO MUNICIPAL DE EDUCAÇÃO	0,00	0,00	0,00	0,00	0,00	0,00	13.379,46	
2006-FUNDO DE MAN. DESENV. DO ENS. FUND. -FU	0,00	0,00	0,00	0,00	0,00	0,00	1.040,00	
2006-SEC. AGRIC. ABAST. REC. HÍDRICOS E MEIO	0,00	0,00	0,00	0,00	0,00	0,00	60,00	
2006-FUNDO MUNICIPAL DE ASSISTÊNCIA SOCI	0,00	0,00	0,00	0,00	0,00	0,00	1.040,00	
2007-SEC. DE OBRAS, COMERCIO E TRANSPORT	0,00	0,00	0,00	0,00	0,00	0,00	6.890,20	
2007-SERVIÇO AUTÔNOMO DE ÁGUA E ESGOTO	0,00	0,00	0,00	0,00	0,00	0,00	1.784,47	
2007-FUNDO MUNICIPAL DE SAÚDE	0,00	0,00	0,00	0,00	0,00	0,00	19.390,23	
2007-SEC. DE EDUCAÇÃO, CULTURA E DESPORT	0,00	0,00	0,00	0,00	0,00	0,00	2.061,00	
2007-FUNDO MUNICIPAL DE EDUCAÇÃO	0,00	0,00	0,00	0,00	0,00	0,00	6.905,01	
2007-SECRETARIA DE AÇÃO SOCIAL E TRABALH	500,00	0,00	0,00	0,00	0,00	500,00	500,00	
2007-FUNDO MUNIC. DE ASSISTÊNCIA SOCIAL-	0,00	0,00	0,00	0,00	0,00	0,00	2.648,00	
2008-SECRETARIA DE ADMINISTRAÇÃO E FINAN	0,00	0,00	0,00	0,00	0,00	0,00	500,00	
2008-SEC. DE OBRAS, COMUNICAÇÃO E TRANSP	0,00	0,00	0,00	0,00	0,00	0,00	37.871,44	
2008-SERVIÇO AUTÔNOMO DE ÁGUA E ESGOTO	0,00	0,00	0,00	0,00	0,00	0,00	3.210,00	
2008-SECRETARIA DE SAÚDE	0,00	0,00	0,00	0,00	0,00	0,00	11.513,00	
2008-SEC. DE EDUCAÇÃO, CULTURA E DESPORT	0,00	0,00	0,00	0,00	0,00	0,00	2.740,70	
2008-FUNDO MUNIC. DE ASSISTÊNCIA SOCIAL-	0,00	0,00	0,00	0,00	0,00	0,00	600,00	

[Handwritten signatures and marks]

RREO - ANEXO 7 (LRF, Art 53, inciso V)

R\$ 1,00

PODER / ÓRGÃO	INSCRITOS		LIQUIDADOS (h)	PAGOS (i)	CANCELADOS (j)	SALDO (k) = (f+g)-(i+j)	SALDO TOTAL (l) = (e)+(k)
	EM EXERCÍCIOS ANTERIORES (f)	EM 31 DE DEZ. EXERC. ANTERIOR (g)					
	RESTOS A PAGAR NÃO PROCESSADOS						
2009-SECRETARIA DE SAÚDE	0,00	0,00	0,00	0,00	0,00	0,00	2.960,00
2009-FUNDO MUNICIPAL DE SAÚDE	0,00	0,00	0,00	0,00	0,00	0,00	1.779,00
2009-FUNDO DE DESENV. DA EDUC. BASICA - FU	0,00	0,00	0,00	0,00	0,00	0,00	2.632,60
2009-SEC. DE OBRAS E RECURSOS HIDRICOS	1.395.992,75	0,00	0,00	0,00	0,00	1.395.992,75	1.436.152,15
2010-GABINETE DO PREFEITO	0,00	0,00	0,00	0,00	0,00	0,00	180,00
2010-SECRETARIA DE EDUCAÇÃO	0,00	0,00	0,00	0,00	0,00	0,00	20.428,00
2010-FUNDO MUNICIPAL DE EDUCAÇÃO	12.800,00	0,00	0,00	0,00	0,00	12.800,00	12.800,00
2010-FUNDO MUNICIPAL DE EDUCAÇÃO	168.694,07	0,00	0,00	0,00	0,00	168.694,07	189.816,43
2010-SEC. DE OBRAS E RECURSOS HIDRICOS	0,00	0,00	0,00	0,00	0,00	0,00	3.010,60
2010-SERVICO AUTÔNOMO DE ÁGUA E ESGOTO	0,00	0,00	0,00	0,00	0,00	0,00	213,40
2011-SECRETARIA DE SAÚDE	0,00	0,00	0,00	0,00	0,00	0,00	427,22
2011-FUNDO MUNICIPAL DE SAÚDE	0,00	0,00	0,00	0,00	0,00	0,00	18.350,00
2011-FUNDO MUNICIPAL DE EDUCAÇÃO	0,00	0,00	0,00	0,00	0,00	0,00	4.266,20
2011-SEC. DE OBRAS E RECURSOS HIDRICOS	0,00	0,00	0,00	0,00	0,00	0,00	3.989,50
2011-SERVICO AUTÔNOMO DE ÁGUA E ESGOTO	0,00	0,00	0,00	0,00	0,00	0,00	0,04
2011-SEC. DE INFRAESTRUTURA MEIO AMBIENTE	0,04	0,00	0,00	0,00	0,00	0,04	6.063,75
2012-GABINETE DO PREFEITO	0,00	0,00	0,00	0,00	0,00	0,00	5.453,00
2012-SECRETARIA DE ADMINISTRAÇÃO	0,00	0,00	0,00	0,00	0,00	0,00	7.539,65
2012-SECRETARIA DE SAÚDE	0,00	0,00	0,00	0,00	0,00	0,00	19.942,01
2012-FUNDO MUNICIPAL DE SAÚDE	9.693,60	0,00	0,00	0,00	0,00	9.693,60	22.293,11
2012-FUNDO DE DESENV. DA EDUC. BASICA - FU	0,00	0,00	0,00	0,00	0,00	0,00	15.339,06
2012-SEC. DE OBRAS E RECURSOS HIDRICOS	15.339,06	0,00	0,00	0,00	0,00	15.339,06	2.360,00
2012-SEC. DE INFRAESTRUTURA MEIO AMBIENTE	2.360,00	0,00	0,00	0,00	0,00	2.360,00	49.100,00
2012-SECRETARIA DE DESENVOLVIMENTO AGRAR	47.600,00	0,00	0,00	0,00	0,00	47.600,00	11.163,11
2012-SAAE - SERVIÇO AUTÔNOMO DE ÁGUA E E	0,00	0,00	0,00	0,00	0,00	0,00	540,00
2013-Gabinete do Prefeito	0,00	0,00	0,00	0,00	0,00	0,00	2.735,93
2013-Secretaria de Administração	0,00	0,00	0,00	0,00	0,00	0,00	3.592,00
2013-Secretaria de Saúde	0,00	0,00	0,00	0,00	0,00	0,00	2.695,80
2013-Fundo Municipal de Saúde	0,00	0,00	0,00	0,00	0,00	0,00	1.459,42
2013-Fundo Municipal de Educação	0,00	0,00	0,00	0,00	0,00	0,00	400,00
2013-Fundo de Desenv. da Educ. Basica - FU	0,00	0,00	0,00	0,00	0,00	0,00	

RREO - ANEXO 7 (LRF, Art. 53, inciso V)

R\$ 1,00

PODER / ÓRGÃO	RESTOS A PAGAR NÃO PROCESSADOS						SALDO TOTAL (l) = (e)+(k)
	INSCRITOS		LIQUIDADOS (h)	PAGOS (i)	CANCELADOS (j)	SALDO (k) = (f+g)-(i+j)	
	EM EXERCÍCIOS ANTERIORES (f)	EM 31 DE DEZ. EXERC. ANTERIOR (g)					
2013-Secretaria de Obras	14.514,72	0,00	0,00	0,00	0,00	14.514,72	14.514,72
2013-Fundo Munic. de Assistência Social-	0,00	0,00	0,00	0,00	0,00	0,00	1.922,22
2013-Saae - Serviço Autônomo de Água e E	0,00	0,00	0,00	0,00	0,00	0,00	2.235,00
2013-Obrigações do Tesouro Municipal	0,00	0,00	0,00	0,00	0,00	0,00	336,60
2014-Secretaria de Administração	12.084,92	0,00	0,00	0,00	0,00	12.084,92	12.469,86
2014-Secretaria de Saúde	62.000,00	0,00	0,00	0,00	0,00	62.000,00	83.374,22
2014-Fundo Municipal de Saúde	0,00	0,00	0,00	0,00	0,00	0,00	16.052,67
2014-Secretaria de Educação	70.932,20	0,00	0,00	0,00	0,00	70.932,20	70.932,20
2014-Fundo Municipal de Educação	24.013,35	0,00	0,00	0,00	0,00	24.013,35	32.673,33
2014-Secretaria de Obras	410.164,37	0,00	0,00	0,00	0,00	410.164,37	411.825,17
2014-Sec.de Infraestrutura Meio Ambiente	0,00	0,00	0,00	0,00	0,00	0,00	5.040,00
2014-Fundo Munic.da Assistência Social -	0,00	0,00	0,00	0,00	0,00	0,00	510,00
2014-Saae - Serviço Autônomo de Água e E	0,00	0,00	0,00	0,00	0,00	0,00	608,00
2014-Obrigações do Tesouro Municipal	0,00	0,00	0,00	0,00	0,00	0,00	3.000,00
2015-Secretaria de Administração	0,00	0,00	0,00	0,00	0,00	0,00	3.517,40
2015-Secretaria de Saúde	0,00	0,00	0,00	0,00	0,00	0,00	14.132,48
2015-Fundo Municipal de Saúde	922,96	0,00	0,00	0,00	0,00	922,96	22.792,61
2015-Fundo Municipal de Educação	3.950,00	0,00	0,00	0,00	0,00	3.950,00	9.150,00
2015-Fundo de Desenv.da Educ.Basica - FU	98.240,80	0,00	0,00	0,00	0,00	98.240,80	98.240,80
2015-Secretaria de Obras	0,00	0,00	0,00	0,00	0,00	0,00	1.448,00
2015-Sec.de Infraestrutura Meio Ambiente	66.451,30	0,00	0,00	0,00	0,00	66.451,30	66.726,30
2015-Secretaria de Transportes e Comunic	0,00	0,00	0,00	0,00	0,00	0,00	148,00
2015-Fundo Mun.Dir.Criança/Adolescente-F	0,00	0,00	0,00	0,00	0,00	0,00	510,00
2015-Fundo Munic.da Assistência Social -	0,00	0,00	0,00	0,00	0,00	0,00	9.099,60
2015-Saae - Serviço Autônomo de Água e E	0,00	0,00	0,00	0,00	0,00	0,00	5.909,00
2016-Gabinete do Prefeito	0,00	0,00	0,00	0,00	0,00	0,00	13.160,00
2016-Secretaria de Administração e Finan	0,00	0,00	0,00	0,00	0,00	0,00	5.220,00
2016-Secretaria de Saúde	0,00	0,00	0,00	0,00	0,00	0,00	5.442,50
2016-Fundo Municipal de Saúde	0,00	0,00	0,00	0,00	0,00	0,00	25.205,00
2016-Secretaria de Educação	222.190,09	0,00	0,00	0,00	0,00	222.190,09	223.879,84

RELATÓRIO RESUMIDO DA EXECUÇÃO ORÇAMENTÁRIA
 DEMONSTRATIVO DOS RESTOS A PAGAR
 POR PODER E ÓRGÃO
 ORÇAMENTOS FISCAL E DA SEGURIDADE SOCIAL
 6º Bimestre de 2021 (Novembro a Dezembro)

RREO - ANEXO 7 (LRF, Art 53, inciso V)

R\$ 1,00

PODER / ÓRGÃO	INSCRITOS		LIQUIDADOS (h)	PAGOS (i)	CANCELADOS (j)	SALDO (k) = (f+g)-(i+j)	SALDO TOTAL (l) = (e)+(k)
	EM EXERCÍCIOS ANTERIORES (f)	EM 31 DE DEZ. EXERC. ANTERIOR (g)					
2016-Fundo Municipal de Educação	0,00	0,00	0,00	0,00	0,00	0,00	1.539,00
2016-Fundo de Desenv. da Educ. Básica - FU	10.255,29	0,00	0,00	0,00	0,00	10.255,29	59.451,29
2016-Sec. de Obras, Inf. Meio Amb. e Rec. Hid	242.923,40	0,00	0,00	0,00	0,00	242.923,40	358.304,08
2016-Secretaria de Transportes e Comunic	0,00	0,00	0,00	0,00	0,00	0,00	708,00
2016-Fundo Mun. Dir. Criança/Adolescente-F	0,00	0,00	0,00	0,00	0,00	0,00	527,00
2016-Fundo Munic. da Assistência Social -	0,00	0,00	0,00	0,00	0,00	0,00	8.280,00
2016-Saae - Serviço Autônomo de Água e E	0,00	0,00	0,00	0,00	0,00	0,00	9.926,40
2016-Obrigações do Tesouro Municipal	0,00	0,00	0,00	0,00	0,00	0,00	908,37
2017-Gabinete do Prefeito	0,00	0,00	0,00	0,00	0,00	0,00	13.180,00
2017-Secretaria de Saúde	0,00	0,00	0,00	0,00	0,00	0,00	7.403,66
2017-Fundo Municipal de Saúde	0,00	0,00	0,00	0,00	0,00	0,00	26.900,65
2017-Secretaria de Educação	216,00	0,00	0,00	0,00	0,00	216,00	2.639,04
2017-Fundo Municipal de Educação	0,00	0,00	0,00	0,00	0,00	0,00	216,00
2017-Fundo de Desenv. da Educ. Básica - FU	0,00	0,00	0,00	0,00	0,00	0,00	2.140,00
2017-Sec. de Esporte, Cultura e Juventud	0,00	0,00	0,00	0,00	0,00	0,00	8.000,00
2017-Sec. de Obras, Inf. Meio Amb. e Rec. Hid	1.987,12	0,00	0,00	0,00	0,00	1.987,12	5.248,12
2017-Secretaria de Transportes e Comunic	0,00	0,00	0,00	0,00	0,00	0,00	430,00
2017-Secretaria de Desenvolvimento Agrar	0,00	0,00	0,00	0,00	0,00	0,00	225,00
2017-Fundo Mun. Dir. Criança/Adolescente-F	0,00	0,00	0,00	0,00	0,00	0,00	1.053,80
2017-Fundo Munic. da Assistência Social -	0,00	0,00	0,00	0,00	0,00	0,00	1.663,10
2017-Saae - Serviço Autônomo de Água e E	0,00	0,00	0,00	0,00	0,00	0,00	25.304,22
2018-Secretaria de Administração e Finan	3.000,00	0,00	0,00	0,00	0,00	3.000,00	4.600,42
2018-Secretaria de Saúde	0,00	0,00	0,00	0,00	0,00	0,00	4.996,75
2018-Fundo Municipal de Saúde	0,00	0,00	0,00	0,00	0,00	0,00	2.109,38
2018-Secretaria de Educação	0,00	0,00	0,00	0,00	0,00	0,00	2.718,34
2018-Fundo de Desenv. da Educ. Básica - FU	6.022,14	0,00	0,00	0,00	0,00	6.022,14	6.022,14
2018-Sec. de Esporte, Cultura e Juventud	0,00	0,00	0,00	0,00	0,00	0,00	2.500,00
2018-Sec. de Obras, Inf. e Recursos Hidric	275.911,25	0,00	0,00	0,00	0,00	275.911,25	279.344,35
2018-Secretaria de Transportes e Comunic	0,00	0,00	0,00	0,00	0,00	0,00	300,00
2018-Fundo Munic. da Assistência Social -	0,00	0,00	0,00	0,00	0,00	0,00	1.900,00

RREO - ANEXO 7 (LRF, Art 53, inciso V)

R\$ 1,00

PODER / ÓRGÃO	INSCRITOS		LIQUIDADOS (h)	PAGOS (i)	CANCELADOS (j)	SALDO (k) = (f+g)-(i+j)	SALDO TOTAL (l) = (e)+(k)
	EM EXERCÍCIOS ANTERIORES (f)	EM 31 DE DEZ. EXERC. ANTERIOR (g)					
2018-Fundo Municipal da Seguridade Social	0,00	0,00	0,00	0,00	0,00	0,00	5.510,72
2018-SAAE - Serviço Autônomo de Água e E	5.262,36	0,00	0,00	0,00	0,00	5.262,36	5.262,36
2019-Secretaria de Administração e Finan	2.259,91	0,00	0,00	0,00	0,00	2.259,91	2.259,91
2019-Secretaria de Saúde	135,12	0,00	0,00	0,00	0,00	135,12	135,12
2019-Fundo Municipal de Saúde	47.887,35	0,00	0,00	0,00	0,00	47.887,35	54.670,60
2019-Fundo Municipal de Educação	0,00	0,00	0,00	0,00	0,00	0,00	970,00
2019-Fundo de Desenv. da Educ. Básica - FU	1.653,87	0,00	0,00	0,00	0,00	1.653,87	1.653,87
2019-Sec. de Esporte, Cultura e Juventud	2.519,00	0,00	0,00	0,00	0,00	2.519,00	2.519,00
2019-Sec. de Obras, Inf. e Recursos Hídric	666.688,76	0,00	0,00	0,00	0,00	666.688,76	681.832,45
2019-Secretaria de Transportes e Comunic	1.000,00	0,00	0,00	0,00	0,00	1.000,00	1.000,00
2019-Fundo Munic. da Assistência Social -	999,99	0,00	0,00	0,00	0,00	999,99	7.431,89
2019-SAAE - Serviço Autônomo de Água e E	9.125,80	0,00	0,00	0,00	0,00	9.125,80	92.724,61
2019-Manut.Func. do Fundo do Meio Ambien	2.882,34	0,00	0,00	0,00	0,00	2.882,34	2.882,34
2020-Gabinete do Prefeito	0,00	0,00	0,00	0,00	0,00	0,00	437,58
2020-Procuradoria Geral do Município	0,00	0,00	0,00	0,00	0,00	0,00	0,00
2020-Secretaria de Administração e Finan	0,00	0,00	0,00	0,00	0,00	0,00	923,78
2020-Secretaria de Saúde	0,00	0,00	0,00	0,00	0,00	0,00	1.160,34
2020-Fundo Municipal de Saúde	0,00	1.013.739,34	295.906,65	174.968,30	0,00	838.771,04	1.091.109,78
2020-Fundo de Desenv. da Educ. Básica - FU	0,00	0,00	0,00	0,00	0,00	0,00	1.787,06
2020-Sec. de Esporte, Cultura e Juventud	0,00	0,00	0,00	0,00	0,00	0,00	2.650,00
2020-Sec. de Obras, Inf. e Recursos Hídric	0,00	762.275,75	152.376,79	152.376,79	0,00	609.898,96	610.531,02
2020-Secretaria de Transportes e Comunic	0,00	0,00	0,00	0,00	0,00	0,00	48,62
2020-Secretaria de Desenvolvimento Agrar	0,00	0,00	0,00	0,00	0,00	0,00	194,48
2020-Fundo Mun. Dir. Criança/Adolescente-F	0,00	0,00	0,00	0,00	0,00	0,00	80,00
2020-Fundo Munic. da Assistência Social -	0,00	0,00	0,00	0,00	0,00	0,00	7.105,00
2020-SAAE - Serviço Autônomo de Água e E	0,00	3.440,00	3.440,00	3.440,00	0,00	0,00	22.161,69
2020-Manut.Func. do Fundo do Meio Ambien	0,00	0,00	0,00	0,00	0,00	0,00	0,00
Legislativo	0,00	0,00	0,00	0,00	0,00	0,00	0,00

RELATÓRIO RESUMIDO DA EXECUÇÃO ORÇAMENTÁRIA
 DEMONSTRATIVO DOS RESTOS A PAGAR
 POR PODER E ÓRGÃO
 ORÇAMENTOS FISCAL E DA SEGURIDADE SOCIAL
 6º bimestre de 2021 (Novembro a Dezembro)

RREO - ANEXO 7 (LRF, Art 53, inciso V)

R\$ 1,00

PODER / ÓRGÃO	RESTOS A PAGAR NÃO PROCESSADOS							SALDO TOTAL (I) = (e)+(k)
	INSCRITOS		LIQUIDADOS (h)	PAGOS (i)	CANCELADOS (j)	SALDO (k) = (f+g)-(i+j)	SALDO (l) = (e)+(k)	
	EM EXERCÍCIOS ANTERIORES (f)	EM 31 DE DEZ. EXERC. ANTERIOR (g)						
RESTOS A PAGAR (INTRA-ORÇAMENTÁRIO (II))	0,00	0,00	0,00	0,00	0,00	0,00	0,00	
TOTAL (III)=(I)+(II)	3.919.173,93	1.779.455,09	451.723,44	330.785,09	0,00	5.367.843,93	8.204.858,39	

[Handwritten signature]

[Handwritten signature]

RREO - ANEXO 7 (LRF, Art 53, inciso V)

R\$ 1,00

PODER / ÓRGÃO	RESTOS A PAGAR PROCESSADOS E NÃO PROCESSADOS LIQUIDADOS EM EXERCÍCIOS ANTERIORES				
	INSCRITOS		PAGOS (c)	CANCELADOS (d)	SALDO (e) = (a+b)-(c+d)
	EM EXERCÍCIOS ANTERIORES (a)	EM 31 DE DEZ. EXERC. ANTERIOR (b)			
RESTOS A PAGAR (INTRA-ORÇAMENTÁRIO (II))	0,00	0,00	0,00	0,00	0,00

[Handwritten signature]

[Handwritten signature]

[Large handwritten signature]

[Handwritten signature]

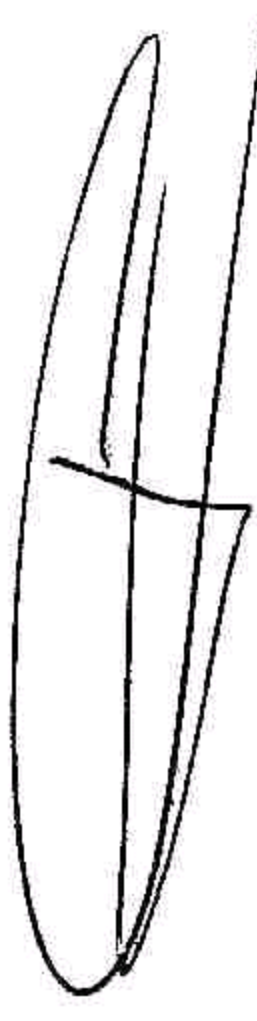
RREO - ANEXO 7 (LRF, Art. 53, Inciso V)


R\$ 1,00


PODER / ÓRGÃO	RESTOS A PAGAR NÃO PROCESSADOS							SALDO TOTAL (l) = (e)+(k)
	INSCRITOS		LIQUIDADOS (h)	PAGOS (i)	CANCELADOS (j)	SALDO (k) = (f+g)-(i+j)	SALDO (l) = (e)+(k)	
	EM EXERCÍCIOS ANTERIORES (f)	EM 31 DE DEZ. EXERC. ANTERIOR (g)						
RESTOS A PAGAR (INTRA-ORÇAMENTÁRIO (II))	0,00	0,00	0,00	0,00	0,00	0,00	0,00	

FONTE: SISTEMA: Aspec Informática - UNIDADE RESPONSÁVEL: Prefeitura Municipal de Ipuéiras - DATA DA EMISSÃO: 29/01/2022 - HORA DA EMISSÃO: 14:48:45

NOTAS:


 FRANCISCO SOUTO DE VASCONCELOS JUNIOR
 PREFEITO


 JOSE LIMA FEITOSA
 CONTROLADOR GERAL


 FRANCISCO SOUTO VASCONCELOS
 SECRETARIO DE ADMINISTRAÇÃO E FINANÇAS

R\$ 1,00


RREO - ANEXO 8 (LDB, Art.72)

RECEITAS RESULTANTE DE IMPOSTOS (Arts. 212 e 212-A da Constituição Federal)

RECEITA RESULTANTE DE IMPOSTOS (caput do art. 212 da Constituição)	PREVISÃO		RECEITAS REALIZADAS	
	ATUALIZADA	(a)	Até o Bimestre	(b)
1 - RECEITAS DE IMPOSTOS	2.045.500,00		2.645.722,21	
1.1 - Receita resultante do imposto sobre a propriedade predial e territorial urbana - IPTU	86.000,00		233.432,80	
1.2 - Receita resultante do imposto sobre transmissão inter vivos - ITBI	44.000,00		62.671,83	
1.3 - Receita resultante do imposto sobre serviços de qualquer natureza - ISS	1.027.700,00		709.715,56	
1.4 - Receita resultante do imposto de renda retido na fonte - IRRF	887.800,00		1.639.902,02	
2 - RECEITA DE TRANSFERÊNCIAS CONSTITUCIONAIS E LEGAIS	36.146.600,00		45.420.847,90	
2.1 - Cota parte do FPM	30.000.000,00		37.821.615,13	
2.1.1 - Parcela referente à CF, art. 159, I, alínea b	30.000.000,00		34.937.541,28	
2.1.2 - Parcela referente à CF, art. 159, I, alíneas d e e	0,00		2.884.073,85	
2.2 - Cota parte do ICMS	4.836.600,00		6.755.687,41	
2.3 - Cota parte IPI - Exportação	26.000,00		29.654,69	
2.4 - Cota parte ITR	1.000,00		4.227,11	
2.5 - Cota parte IPVA	1.283.000,00		809.663,56	
2.6 - Cota parte IOF-ouro	0,00		0,00	
2.7 - Compensações financeiras provenientes de impostos e transferências constitucionais	0,00		0,00	
3 - TOTAL DA RECEITA RESULTANTE DE IMPOSTOS (1 + 2)	38.192.100,00		48.066.570,11	
4 - TOTAL DESTINADO AO FUNDEB - 20% DE ((2.1.1) + (2.2) + (2.3) + (2.4) + (2.5))	7.229.320,00		8.507.428,19	
5 - VALOR MÍNIMO A SER APLICADO ALÉM DO VALOR DESTINADO AO FUNDEB - 5% DE ((2.1.1) + (2.2) + (2.3) + (2.4) + (2.5)) + 25% DE ((1.1) + (1.2) + (1.3) + (1.4) + (2.1.2) + (2.6) + (2.7))	2.318.705,00		3.509.287,72	

FUNDEB

RECEITAS RECEBIDAS DO FUNDEB DO EXERCÍCIO	PREVISÃO		RECEITAS REALIZADAS Até o Bimestre (b)
	ATUALIZADA	(a)	
	(a)	(b)	
6 - RECEITAS RECEBIDAS DO FUNDEB	33.712.000,00	33.712.000,00	39.070.483,59
6.1 - FUNDEB - Impostos e Transferências de Impostos	23.312.000,00	23.312.000,00	26.430.487,47
6.1.1 - Principal	23.300.000,00	23.300.000,00	26.355.037,22
6.1.2 - Rendimentos de aplicação financeira	12.000,00	12.000,00	75.450,25
6.2 - FUNDEB - Complementação da União - VAAF	10.400.000,00	10.400.000,00	10.293.490,98
6.2.1 - Principal	10.400.000,00	10.400.000,00	10.293.490,98
6.2.2 - Rendimentos de aplicação financeira	0,00	0,00	0,00
6.3 - FUNDEB - Complementação da União - VAAT	0,00	0,00	2.346.505,14
6.3.1 - Principal	0,00	0,00	2.346.505,14
6.3.2 - Rendimentos de aplicação financeira	0,00	0,00	0,00
7 - RESULTADO LÍQUIDO DAS TRANSFERÊNCIAS DO FUNDEB (6.1.1 - 4)	16.070.680,00	16.070.680,00	17.847.609,03
RECURSOS RECEBIDOS EM EXERCÍCIOS ANTERIORES E NÃO UTILIZADOS (SUPERÁVIT)			VALOR
8 - TOTAL DOS RECURSOS DE SUPERÁVIT			0,00
8.1 - SUPERÁVIT DO EXERCÍCIO IMEDIATAMENTE ANTERIOR			0,00
8.2 - SUPERÁVIT RESIDUAL DE OUTROS EXERCÍCIOS			0,00
9 - TOTAL DOS RECURSOS DO FUNDEB DISPONÍVEIS PARA UTILIZAÇÃO (6 + 8)			39.070.483,59




DESPESAS COM RECURSOS DO FUNDEB (Por Área de Atuação)6	DESPESAS			DESPESAS			DESPESAS			INSCRITAS EM RESTOS A		
	DOTAÇÃO	EMPENHADAS	LIQUIDADAS	ATÉ O BIMESTRE	ATÉ O BIMESTRE	ATÉ O BIMESTRE	PAGAS	ATÉ O BIMESTRE	PAGAS	ATÉ O BIMESTRE	PAGAS	INSCRITAS EM RESTOS A
(c)	(d)	(e)	(f)	(g)								
10 - PROFISSIONAIS DA EDUCAÇÃO BÁSICA	27.211.550,63	27.211.501,36	27.211.501,36	25.711.501,97	0,00							
10.1 - Educação infantil	0,00	0,00	0,00	0,00	0,00							
10.1.1 - Creche	0,00	0,00	0,00	0,00	0,00							
10.1.1.2 - Pré-escola	0,00	0,00	0,00	0,00	0,00							
10.2 - Ensino fundamental	27.211.550,63	27.211.501,36	27.211.501,36	25.711.501,97	0,00							
11-OUTRAS DESPESAS	12.657.529,50	12.652.307,12	12.652.306,92	11.606.392,47	0,20							
11.1 - Educação infantil	0,00	0,00	0,00	0,00	0,00							
11.1.1 - Creche	0,00	0,00	0,00	0,00	0,00							
11.1.1.2 - Pré-escola	0,00	0,00	0,00	0,00	0,00							
11.2 - Ensino fundamental	12.657.529,50	12.652.307,12	12.652.306,92	11.606.392,47	0,20							
12- TOTAL DAS DESPESAS COM RECURSOS DO FUNDEB (10 + 11)	39.869.080,13	39.863.808,48	39.863.808,28	37.317.894,44	0,20							

INDICADORES DO FUNDEB

DESPESAS CUSTEADAS COM RECEITAS DO FUNDEB RECEBIDAS NO EXERCÍCIO	DESPESAS			DESPESAS			INSCRITAS EM RESTOS A		
	EMPENHADAS	LIQUIDADAS	ATÉ O BIMESTRE	ATÉ O BIMESTRE	PAGAS	RESTOS A PAGAR	NÃO PROCESSADAS	DISPONIBILIDADE EM	CAIXA(7)
(d)	(e)	(f)	(g)	(h)					
13- Total das despesas do FUNDEB com profissionais de educação básica	27.211.501,36	27.211.501,36	25.711.501,97	0,00	0,00				
14- Total das despesas custeadas com FUNDEB - impostos e transferências de impostos	33.818.391,86	33.818.391,66	31.272.477,82	0,20	7.387.904,39				
15- Total das despesas custeadas com FUNDEB - complementação da União - VAAF	5.463.356,62	5.463.356,62	5.463.356,62	0,00	0,00				
16- Total das despesas custeadas com FUNDEB - complementação da União - VAAT	582.060,00	582.060,00	582.060,00	0,00	0,00				
17- Total das despesas custeadas com FUNDEB - complementação da União - VAAT aplicadas na educação infantil	0,00	0,00	0,00	0,00	0,00				
18- Total das despesas custeadas com FUNDEB - complementação da União - VAAT aplicadas em Despesa de Capital	0,00	0,00	0,00	0,00	0,00				




INDICADORES - Art.212-A, Inciso XI e Parágrafo 3º - Constituição Federal

VALOR EXIGIDO (i) VALOR APLICADO (j) VALOR CONSIDERADO (k) VALOR APLICADO APÓS DEDUÇÕES (l) % APLICADO (m)

[Handwritten signatures and initials]

19- Mínimo de 70% do FUNDEB na remuneração dos profissionais da educação básica	27.349.338,51	27.211.501,36	27.211.501,36	27.211.501,36	69,65
20 - Percentual de 50% da Complementação da União ao FUNDEB (VAAT) na educação infantil	1.173.252,57	0,00	0,00	0,00	0,00
21- Mínimo de 15% da complementação da União ao FUNDEB - VAAT em Despesas de Capital	351.975,77	0,00	0,00	0,00	0,00
INDICADOR - Art.25, Parágrafo 3º - Lei nº 14.113, de 2020 - (Máximo de 10% de Superávit)3					
	VALOR	VALOR	VALOR NÃO APLICADO	APÓS AJUSTE	% NÃO APLICADO
	(m)	(n)	(o)	(p)	
22- Total da receita recebida e não aplicada no exercício	3.907.048,36	0,00	0,00	0,00	0,00

B -

INDICADOR - Art.25, Parágrafo 3º - Lei nº 14.113, de 2020 - (Aplicação do Superávit de Exercício Anterior)3	VALOR SUPERÁVIT	VALOR	VALOR SUPERÁVIT	VALOR SUPERÁVIT	VALOR SUPERÁVIT	VALOR APLICADO	VALOR NÃO APLICADO
	PERMITIDO NO EXERCÍCIO ANTERIOR	NÃO APLICADO NO EXERCÍCIO ANTERIOR	APLICADO ATÉ O PRIMEIRO QUADRIMESTRE ANTERIOR	APLICADO ATÉ O PRIMEIRO QUADRIMESTRE	APLICADO ATÉ 1º QUADRIMESTRE	APÓS O PRIMEIRO QUADRIMESTRE	
	(q)	(r)	(s)	(t)	(u)	(v)=(r)-(s)-(t)-(u)	
23- Total das despesas custeadas com Superávit do FUNDEB	0,00	0,00	0,00	0,00	0,00	0,00	0,00
23.1- Total das despesas custeadas com FUNDEB - impostos e transferências de impostos	0,00	0,00	0,00	0,00	0,00	0,00	0,00
23.2- Total das despesas custeadas com FUNDEB - complementação da União (VAAF + VAAT)	0,00	0,00	0,00	0,00	0,00	0,00	0,00

DESPESAS COM MANUTENÇÃO E DESENVOLVIMENTO DO ENSINO - MDE - CUSTEADAS COM RECEITA DE IMPOSTOS (EXCETO FUNDEB)

DESPESAS COM AÇÕES TÍPICAS DE MDE - RECEITAS DE IMPOSTOS - EXCETO FUNDEB (por Área de Atuação)6	DOTAÇÃO	DESPESAS	DESPESAS	DESPESAS	INSCRITAS EM RESTOS A PAGAR NÃO PROCESSADAS
	ATUALIZADA	EMPENHADAS	LIQUIDADAS	PAGAS	
	(c)	(d)	(e)	(f)	(g)
24 - EDUCAÇÃO INFANTIL	0,00	0,00	0,00	0,00	0,00
24.1 - Creche	0,00	0,00	0,00	0,00	0,00
24.2 - Pré-escola	0,00	0,00	0,00	0,00	0,00
25 - ENSINO FUNDAMENTAL	2.618.577,54	2.618.570,58	2.587.961,07	2.570.191,64	30.609,51
26 - TOTAL DAS DESPESAS COM AÇÕES TÍPICAS DE MDE (24 + 25)	2.618.577,54	2.618.570,58	2.587.961,07	2.570.191,64	30.609,51

APURAÇÃO DAS DESPESAS PARA FINS DE LIMITE MÍNIMO CONSTITUCIONAL

	VALOR
27- TOTAL DAS DESPESAS DE MDE CUSTEADAS COM RECURSOS DE IMPOSTOS (FUNDEB E RECEITA DE IMPOSTOS) = (14(d ou e)) + (26(d ou e)) + (23.1(t))	36.436.962,44
28- (-) RESULTADO-LÍQUIDO-DAS-TRANSFERÊNCIAS-DO-FUNDEB--(7)	17.847.609,03
29 (-) RESTOS A PAGAR NÃO PROCESSADOS INSCRITOS NO EXERCÍCIO SEM DISPONIBILIDADE FINANCEIRA DE RECURSOS DO FUNDEB IMPOSTOS4 = (14(h))	7.387.904,39
30 (-) RESTOS A PAGAR NÃO PROCESSADOS INSCRITOS NO EXERCÍCIO SEM DISPONIBILIDADE FINANCEIRA DE RECURSOS DE IMPOSTOS4 e 7	0,00
31 (-) CANCELAMENTO, NO EXERCÍCIO, DE RESTOS A PAGAR INSCRITOS COM DISPONIBILIDADE FINANCEIRA DE RECURSOS DE IMPOSTOS VINCULADOS AO ENSINO = (34.1(ac)) + (34.2(ac))	0,00

32- TOTAL DAS DESPESAS PARA FINS DE LIMITE (27 - (28 + 29 + 30 + 31))

11.201.449,02

APURAÇÃO DO LIMITE MÍNIMO CONSTITUCIONAL (2 e 5)		VALOR	VALOR	% APLICADO	% APLICADO
	EXIGIDO	(x)	APLICADO	(w)	(y)
33- APLICAÇÃO EM MDE SOBRE A RECEITA RESULTANTE DE IMPOSTOS	12.016.642,53		11.201.449,02		23,30

RESTOS A PAGAR INSCRITOS EM EXERCÍCIOS ANTERIORES COM DISPONIBILIDADE FINANCEIRA DE RECURSOS DE IMPOSTOS E DO FUNDEB	SALDO INICIAL	RP LIQUIDADOS	RP CANCELADOS	RP PAGOS	SALDO FINAL
34 - RESTOS A PAGAR DE DESPESAS COM MDE	450.862,72	0,00	0,00	447.421,79	3.440,93
34.1 - Executadas com recursos de impostos e transferências de impostos	0,00	0,00	0,00	0,00	0,00
34.2 - Executadas com recursos do FUNDEB - Impostos	450.862,72	0,00	0,00	447.421,79	3.440,93
34.3 - Executadas com recursos do FUNDEB - complementação da União (VAAT + VAAF)	0,00	0,00	0,00	0,00	0,00

OUTRAS INFORMAÇÕES PARA CONTROLE

RECEITAS ADICIONAIS PARA FINANCIAMENTO DO ENSINO	PREVISÃO		RECEITAS REALIZADAS	
	ATUALIZADA	(a)	Até o Bimestre	(b)
35 - RECEITAS DE TRANSFERÊNCIAS DO FNDE (INCLUINDO RENDIMENTOS DE APLICAÇÃO FINANCEIRA)	3.108.000,00		2.553.600,01	
35.1 - Salário-Educação	1.370.000,00		1.110.308,26	
35.2 - PDDE	10.000,00		0,00	
35.3 - PNAE	1.030.000,00		754.961,87	
35.4 - PNATE	678.000,00		651.309,44	
35.5 - Outras transferências do FNDE	20.000,00		37.020,44	
36 - RECEITAS DE TRANSFERÊNCIAS DE CONVÊNIOS	662.000,00		267.596,00	
37- RECEITA DE ROYALTIES DESTINADOS À EDUCAÇÃO	4.000,00		231,67	
38- RECEITA DE OPERAÇÕES DE CRÉDITO VINCULADAS À EDUCAÇÃO	0,00		0,00	
39 - OUTRAS RECEITAS PARA FINANCIAMENTO DO ENSINO	10.000,00		0,00	

40- TOTAL DAS RECEITAS ADICIONAIS PARA FINANCIAMENTO DO ENSINO = (35 + 36 + 37 + 38 + 39)	DESPESAS EMPENHADAS		DESPESAS LIQUIDADAS		DESPESAS PAGAS		INSCRITAS EM RESTOS A PAGAR NÃO PROCESSADAS	
	Até o Bimestre	(a)	Até o Bimestre	(b)	Até o Bimestre	(c)	Até o Bimestre	(d)
	3.784.000,00		2.821.427,68					

OUTRAS DESPESAS COM EDUCAÇÃO (por Área de Atuação) 6

	(c)	(d)	(e)	(f)	(g)
41 - EDUCAÇÃO INFANTIL					
41.1 - Creche	0,00	0,00	0,00	0,00	0,00
41.2 - Pré-escola	0,00	0,00	0,00	0,00	0,00
42 - ENSINO FUNDAMENTAL	1.208.062,83	1.208.062,83	1.195.187,33	1.186.931,53	12.875,70
43 - ENSINO MÉDIO	0,00	0,00	0,00	0,00	0,00
44 - ENSINO SUPERIOR	0,00	0,00	0,00	0,00	0,00
45 - ENSINO PROFISSIONAL NÃO INTEGRADO AO ENSINO REGULAR	0,00	0,00	0,00	0,00	0,00
46- TOTAL DAS DESPESAS CUSTEADAS COM RECEITAS ADICIONAIS PARA FINANCIAMENTO DO ENSINO (41 + 42 + 43 + 44 + 45)	1.208.062,83	1.208.062,83	1.195.187,33	1.186.931,53	12.875,70
TOTAL GERAL DAS DESPESAS COM EDUCAÇÃO					
	DOTAÇÃO	DESPESAS EMPENHADAS	DESPESAS LIQUIDADAS	DESPESAS PAGAS	INSCRITAS EM RESTOS A PAGAR NÃO PROCESSADAS
	ATUALIZADA	Até o Bimestre	Até o Bimestre	Até o Bimestre	
	(c)	(d)	(e)	(f)	(g)
47 - TOTAL GERAL DAS DESPESAS COM EDUCAÇÃO (12 + 26 + 46)	43.695.720,50	43.690.441,89	43.646.956,68	41.075.017,61	43.485,21
47.1 - Despesas Correntes	42.642.367,75	42.637.089,14	42.593.603,93	41.022.626,36	43.485,21
47.1.1 - Pessoal Ativo	37.699.041,19	37.698.969,12	37.698.969,12	36.198.969,73	0,00
47.1.2 - Pessoal Inativo	0,00	0,00	0,00	0,00	0,00
47.1.3 - Transferências às instituições comunitárias, confessionais ou filantrópicas sem fins lucrativos	0,00	0,00	0,00	0,00	0,00
47.1.4 - Outras despesas Correntes	4.943.326,56	4.938.120,02	4.894.634,81	4.823.656,63	43.485,21
47.2 - Despesas de Capital	1.053.352,75	1.053.352,75	1.053.352,75	52.391,25	0,00
47.2.1 - Transferências às instituições comunitárias, confessionais ou filantrópicas sem fins lucrativos	0,00	0,00	0,00	0,00	0,00
47.2.2 - Outras despesas de Capital	1.053.352,75	1.053.352,75	1.053.352,75	52.391,25	0,00

FUNDEB - SALÁRIO-EDUCAÇÃO

	(ae)	(af)
48- DISPONIBILIDADE FINANCEIRA EM 31 DE DEZEMBRO DE 2020	71.052,59	0,00
49-(+) INGRESSO DE RECURSOS ATÉ O BIMESTRE (Orçamentário)	39.070.483,59	1.110.308,26
50-(-) PAGAMENTOS EFETUADOS ATÉ O BIMESTRE (Orçamentário e restos a pagar)	37.765.316,23	13.290,00
51-(-) DISPONIBILIDADE FINANCEIRA ATÉ O BIMESTRE	1.376.219,95	1.097.018,26

52-(+)	AJUSTES POSITIVOS (RETENÇÕES E OUTROS VALORES EXTRAORÇAMENTÁRIOS)		0,00		0,00
53-(-)	AJUSTES NEGATIVOS (OUTROS VALORES EXTRAORÇAMENTÁRIOS)		0,00		0,00
54-(=)	SALDO FINANCEIRO CONCILIADO(Saldo Bancário)		1.376.219,95		1.097.018,26

FONTE: SISTEMA: Aspec Informática - UNIDADE RESPONSÁVEL: Prefeitura Municipal de Ipeuiras - DATA DA EMISSÃO: 29/01/2022 - HORA DA EMISSÃO: 14:52:13

- 1 SE RESULTADO LÍQUIDO DA TRANSFERÊNCIA (7) > 0 = ACRÉSCIMO RESULTANTE DAS TRANSFERÊNCIAS DO FUNDEB, SE RESULTADO LÍQUIDO DA TRANSFERÊNCIA (7) < 0 = DECRÉSCIMO RESULTANTE DAS TRANSFERÊNCIAS DO FUNDEB
- 2 Limites mínimos anuais a serem cumpridos no encerramento do exercício.
- 3 Art. 25, parágrafo 3º, Lei 14.113/2020: Até 10% (dez por cento) dos recursos recebidos à conta dos Fundos, inclusive relativos à complementação da União, nos termos do parágrafo 2º do art. 16 desta Lei, poderão ser utilizados no primeiro quadrimestre do exercício imediatamente subsequente, mediante abertura de crédito adicional.
- 4 Os valores referentes à parcela dos Restos a Pagar inscritos sem disponibilidade financeira vinculada à educação deverão ser informados somente no RREO do último bimestre do exercício.
- 5 Nos cinco primeiros bimestres do exercício o acompanhamento será feito com base na despesa liquidada. No último bimestre do exercício, o valor deverá corresponder ao total da despesa empenhada.
- 6 As linhas representam áreas de atuação e não correspondem exatamente às subfunções da Função Educação. As despesas classificadas nas demais subfunções típicas e nas subfunções atípicas deverão ser rateadas para essas áreas de atuação.
- 7 Valor inscrito em RPNP sem disponibilidade de caixa, que não deve ser considerado na apuração dos indicadores e limites
- 8 Controle da execução de restos a pagar considerados no cumprimento do limite mínimo dos exercícios anteriores.

FRANCISCO SOUTO DE VASCONCELOS JÚNIOR
PREFEITO

MAIS CONTÁBIL - SOLUCOES EFICIENTES EI
ASSESSORIA CONTÁBIL

FRANCISCO SOUTO VASCONCELOS
SECRETARIO DE ADMINISTRAÇÃO E FINANÇAS

JOSE LIMA FEITOSA
CONTROLADOR GERAL

RREO - ANEXO XII (LC 141/2012, art.35)

R\$ 1,00

RECEITAS RESULTANTES DE IMPOSTOS E TRANSFERÊNCIAS CONSTITUCIONAIS E LEGAIS	PREVISÃO INICIAL	PREVISÃO ATUALIZADA (a)	RECEITAS REALIZADAS	
			ATÉ O BIMESTRE (b)	% (b/a)x100
RECEITA DE IMPOSTOS (I)	2.045.500,00	2.045.500,00	2.645.722,21	129,34
Receita Resultante do Imposto Predial e Territorial Urbano - IPTU	86.000,00	86.000,00	233.432,80	271,43
IPTU	18.000,00	18.000,00	127.840,45	710,22
Multas, Juros de Mora, Dívidas Ativa e Outros Encargos do IPTU	68.000,00	68.000,00	105.592,35	155,28
Receita Resultante do Imposto sobre Transmissão Inter Vivos - ITBI	44.000,00	44.000,00	62.671,83	142,44
ITBI	44.000,00	44.000,00	62.671,83	142,44
Multas, Juros de Mora, Dívida Ativa e Outros Encargos do ITBI	0,00	0,00	0,00	0,00
Receita Resultante do Imposto sobre Serviços de Qualquer Natureza - ISS	1.027.700,00	1.027.700,00	709.715,56	69,06
ISS	1.027.700,00	1.027.700,00	705.958,14	68,69
Multas, Juros de Mora, Dívida Ativa e Outros Encargos do ISS	0,00	0,00	3.757,42	0,00
Receita Resultante do Imposto de Renda e Provento de Qualquer Natureza Retido na Fonte - IRRF	887.800,00	887.800,00	1.639.902,02	184,72
RECEITAS DE TRANSFERÊNCIAS CONSTITUCIONAIS E LEGAIS (II)	36.147.600,00	36.147.600,00	42.542.415,85	117,69
Cota Parte FPM	30.000.000,00	30.000.000,00	34.937.541,28	116,46
Cota Parte ITR	1.000,00	1.000,00	4.227,11	422,71
Cota Parte IPVA	1.283.000,00	1.283.000,00	809.663,56	63,11
Cota Parte ICMS	4.836.600,00	4.836.600,00	6.755.687,41	139,68
Cota Parte IPI - Exportação	26.000,00	26.000,00	29.654,69	114,06
Compensações Financeiras Provenientes de Impostos e Transferências Constitucionais	1.000,00	1.000,00	5.641,80	564,18
Desoneração ICMS LC 87/1996	1.000,00	1.000,00	5.641,80	564,18
Outras	0,00	0,00	0,00	0,00
TOTAL DAS RECEITAS RESULTANTES DE IMPOSTOS E TRANSFERÊNCIAS CONSTITUCIONAIS E LEGAIS (III) = I+II	38.193.100,00	38.193.100,00	45.188.138,06	118,31




DESPESAS COM AÇÕES E SERVIÇOS PÚBLICOS DE SAÚDE (ASPS) POR SUBFUNÇÕES E CATEGORIA ECONÔMICA	DOTAÇÃO INICIAL	DOTAÇÃO ATUALIZADA (c)	DESPESAS EMPENHADAS		DESPESAS LIQUIDADAS		DESPESAS PAGAS		INSCRITAS EM RESTOS A PAGAR NÃO PROCESSADOS (g)
			ATÉ O BIMESTRE (d)	% (d/c)x100	ATÉ O BIMESTRE (e)	% (e/c)x100	ATÉ O BIMESTRE (f)	% (f/c)x100	
ATENÇÃO BÁSICA (IV)	5.845.185,00	5.937.677,75	5.936.262,05	99,98	5.932.062,05	99,91	5.707.561,20	96,12	4.200,00
Despesas Correntes	5.733.885,00	5.694.431,39	5.693.015,69	99,98	5.688.815,69	99,90	5.556.652,54	97,58	4.200,00
Despesas de Capital	111.300,00	243.246,36	243.246,36	100,00	243.246,36	100,00	150.908,66	62,04	0,00
ASSISTÊNCIA HOSPITALAR E AMBULATORIAL (V)	2.748.500,00	3.268.489,74	3.268.489,74	100,00	3.255.031,43	99,59	3.192.886,66	97,69	13.458,31

Despesas Correntes	2.679.500,00	3.125.955,31	100,00	3.112.497,00	99,57	3.082.874,84	98,62	13.458,31
Despesas de Capital	69.000,00	142.534,43	100,00	142.534,43	100,00	110.011,82	77,18	0,00
SUPOORTE PROFILÁTICO E TERAPÊUTICO (VI)	0,00	0,00	0,00	0,00	0,00	0,00	0,00	0,00
Despesas Correntes	0,00	0,00	0,00	0,00	0,00	0,00	0,00	0,00
Despesas de Capital	0,00	0,00	0,00	0,00	0,00	0,00	0,00	0,00
VIGILANCIA SANITARIA (VII)	179.500,00	15.277,00	100,00	15.277,00	100,00	15.277,00	100,00	0,00
Despesas Correntes	177.500,00	15.277,00	100,00	15.277,00	100,00	15.277,00	100,00	0,00
Despesas de Capital	2.000,00	0,00	0,00	0,00	0,00	0,00	0,00	0,00
VIGILANCIA EPIDEMIOLÓGICA (VIII)	0,00	0,00	0,00	0,00	0,00	0,00	0,00	0,00
Despesas Correntes	0,00	0,00	0,00	0,00	0,00	0,00	0,00	0,00
Despesas de Capital	0,00	0,00	0,00	0,00	0,00	0,00	0,00	0,00
ALIMENTAÇÃO E NUTRIÇÃO (IX)	0,00	0,00	0,00	0,00	0,00	0,00	0,00	0,00
Despesas Correntes	0,00	0,00	0,00	0,00	0,00	0,00	0,00	0,00
Despesas de Capital	0,00	0,00	0,00	0,00	0,00	0,00	0,00	0,00
OUTRAS SUBFUNÇÕES (X)	0,00	0,00	0,00	0,00	0,00	0,00	0,00	0,00
Despesas Correntes	0,00	0,00	0,00	0,00	0,00	0,00	0,00	0,00
Despesas de Capital	0,00	0,00	0,00	0,00	0,00	0,00	0,00	0,00
TOTAL (XI)=(IV+V+VI+VII+VIII+IX+X)	8.773.185,00	9.221.444,49	99,98	9.202.370,48	99,79	8.915.724,86	96,58	17.658,31

APURAÇÃO DO CUMPRIMENTO DO LIMITE MÍNIMO PARA APLICAÇÃO EM ASPS					
	DESPESAS EMPENHADAS (d)	DESPESAS LIQUIDADAS (e)	DESPESAS PAGAS (f)		
Total das Despesas com ASPs (XII)=(XI)	9.220.028,79	9.202.370,48	8.915.724,86		
(-) Restos a Pagar Não Processados inscritos indevidamente no exercício sem Disponibilidade Financeira (XIII)	0,00	0,00	0,00		
(-) Despesas Custeadas com Recursos Vinculados à Parcela do Percentual Mínimo que não foi Aplicada em ASPs em Exercícios Anteriores (XIV)	0,00	0,00	0,00		
(-) Despesas Custeadas com Disponibilidade de Caixa Vinculada aos Restos a Pagar Cancelados (XV)	0,00	0,00	0,00		
(=) VALOR APLICADO EM ASPS (XVI) = (XII - XIII - XIV - XV)	9.220.028,79	9.202.370,48	8.915.724,86		
Despesa Mínima a ser Aplicada em ASPs (XVII) = (III) x 15% (LC 141/2012)				6.778.220,71	
Despesa Mínima a ser Aplicada em ASPs (XVIII) = (III) x 0,00% (Lei Orgânica Municipal)					0,00

Diferença entre o Valor Aplicado e a Despesa Mínima a ser Aplicada (XVIII) = (XVI (d ou e) - XVII) | 2.441.808,08

Límite não Cumprido (XIX) = (XVIII) (quando valor for inferior a zero) | 0,00

8-   

PERCENTUAL DA RECEITA DE IMPOSTOS E TRANSFERÊNCIAS CONSTITUCIONAIS E LEGAIS APLICADO EM ASP(S)(XVI / III)*100 (mínimo de 15% conforme LC nº 141/2012 ou % da Lei Orgânica Municipal) 20,40

CONTROLE DO VALOR REFERENTE AO PERCENTUAL MÍNIMO NÃO CUMPRIDO EM EXERCÍCIOS ANTERIORES PARA FINS DE APLICAÇÃO DOS RECURSOS VINCULADOS CONFORME ARTIGOS 25 E 26 DA LC 141/2012	LIMITE NÃO CUMPRIDO		
	SALDO INICIAL (h)	Despesas Custeadas no Exercício de Referência Empenhadas (i) Liquidadas (j) Pagas (k)	SALDO FINAL (não aplicado)l (l)=(h-(i ou j))
Diferença de limite não cumprido em 2021	0,00	0,00	0,00
Diferença de limite não cumprido em 2020	0,00	0,00	0,00
Diferença de limite não cumprido em Exercícios Anteriores	0,00	0,00	0,00
TOTAL DA DIFERENÇA DE LIMITE NÃO CUMPRIDO EM EXERCÍCIOS ANTERIORES (XX)	0,00	0,00	0,00

EXECUÇÃO DE RESTOS A PAGAR

EXERCÍCIO DO EMPENHO	Valor Mínimo p/aplicação em ASP(S) (m)	valor aplicado em ASP(S) no exercício (n)	valor aplicado além do limite mínimo (o)=(n-m) se < 0 então (o) = 0	Total inscrito em RP no exercício (p)	RPMP Inscritos Indevidamente no exercício sem Disponibilidade Financeira(q)=(XIIIId)	Valor inscrito em RP considerado no limite (r)=(p-(o+q)) se < 0, (r)=0	Total de RP pagos (s)	Total de RP a pagar (t)	Total de RP cancelados ou prescritos (u)	Diferença entre valor aplicado além do limite e o total de RP cancelados (v)=-((o+q)-u)
Empenhos de 2021 (regra nova)	0,00	0,00	0,00	0,00	0,00	0,00	0,00	0,00	0,00	0,00
Empenhos de 2020 (regra nova)	0,00	0,00	0,00	0,00	0,00	0,00	0,00	0,00	0,00	0,00
Empenhos de 2019	0,00	0,00	0,00	0,00	0,00	0,00	0,00	0,00	0,00	0,00
Empenhos de 2018	0,00	0,00	0,00	0,00	0,00	0,00	0,00	0,00	0,00	0,00
Empenhos de 2017 e anteriores	0,00	0,00	0,00	0,00	0,00	0,00	0,00	0,00	0,00	0,00

TOTAL DOS RESTOS A PAGAR CANCELADOS OU PRESCRITOS ATÉ O FINAL DO EXERCÍCIO ATUAL QUE AFETARAM O CUMPRIMENTO DO LIMITE (XXI) 0,00

TOTAL DOS RESTOS A PAGAR CANCELADOS OU PRESCRITOS ATÉ O FINAL DO EXERCÍCIO ANTERIOR QUE AFETARAM O CUMPRIMENTO DO LIMITE (XXII) 0,00

TOTAL DOS RESTOS A PAGAR CANCELADOS OU PRESCRITOS NO EXERCÍCIO ATUAL QUE AFETARAM O CUMPRIMENTO DO LIMITE (XXIII) = (XXI - XXII) 0,00

X-   

CONTROLE DE RESTOS A PAGAR CANCELADOS OU PRESCRITOS CONSIDERADOS PARA FINS DE APLICAÇÃO DA DISPONIBILIDADE DE CAIXA CONFORME ARTIGO 24 Parágrafo 1º e 2º DA LC 141/2012	LIMITE NÃO CUMPRIDO			SALDO FINAL (não aplicado)1 (aa)=(w-(x ou y))
	SALDO INICIAL (w)	Despesas Custeadas no Exercício de Referência Empenhadas (x)	Liquidadas (y)	
Restos a pagar cancelados ou prescritos em 2021 a serem compensados (XXIV)	0,00	0,00	0,00	0,00
Restos a pagar cancelados ou prescritos em 2020 a serem compensados (XXV)	0,00	0,00	0,00	0,00
Restos a pagar cancelados ou prescritos em exercícios anteriores a serem compensados (XXVI)	0,00	0,00	0,00	0,00
TOTAL DE RESTOS A PAGAR CANCELADOS OU PRESCRITOS A COMPENSAR (XXVII)	0,00	0,00	0,00	0,00

RECEITAS ADICIONAIS PARA O FINANCIAMENTO DA SAÚDE NÃO COMPUTADAS NO CÁLCULO DO MÍNIMO	PREVISÃO INICIAL	PREVISÃO ATUALIZADA (c)	RECEITAS REALIZADAS	
			ATÉ O BIMESTRE (d)	% (d/c)*100
RECEITAS DE TRANSFERÊNCIAS PARA A SAÚDE (XXVIII)	7.516.000,00	7.516.000,00	11.338.252,57	150,85
Provenientes da União	7.506.000,00	7.506.000,00	11.338.252,57	151,06
Provenientes do Estado	10.000,00	10.000,00	0,00	0,00
Provenientes de Outros Municípios	0,00	0,00	0,00	0,00
RECEITAS DE OPERAÇÕES DE CRÉDITO INTERNAS E EXTERNAS VINCULADAS À SAÚDE (XXIX)	0,00	0,00	0,00	0,00
OUTRAS RECEITAS (XXX)	170.750,00	170.750,00	909.106,24	532,42
TOTAL DE RECEITAS ADICIONAIS PARA FINANCIAMENTO DA SAÚDE (XXXI)=(XXVIII+XXIX+XXX)	7.686.750,00	7.686.750,00	12.247.358,81	159,33


DESPESAS COM SAÚDE POR SUBFUNÇÕES E CATEGORIA ECONÔMICA NÃO COMPUTADAS NO CÁLCULO DO MÍNIMO	DOTAÇÃO INICIAL	DOTAÇÃO ATUALIZADA (c)	DESPESAS EMPENHADAS		DESPESAS LIQUIDADAS		DESPESAS PAGAS		INSCRITAS EM RESTOS A PAGAR NÃO PROCESSADOS (g)
			ATÉ O BIMESTRE (d)	% (d/c)x100	ATÉ O BIMESTRE (e)	% (e/c)x100	ATÉ O BIMESTRE (f)	% (f/c)x100	
ATENÇÃO BÁSICA (XXXII)	4.238.250,00	6.967.744,48	6.967.669,55	100,00	6.827.021,83	97,98	6.670.645,74	95,74	0,00
Despesas Correntes	4.193.750,00	6.754.531,48	6.754.456,55	100,00	6.617.838,83	97,98	6.461.462,74	95,66	0,00
Despesas de Capital	44.500,00	213.213,00	213.213,00	100,00	209.183,00	98,11	209.183,00	98,11	0,00
ASSISTÊNCIA HOSPITALAR E AMBULATORIAL (XXXIII)	3.080.080,00	6.299.234,67	6.299.234,67	100,00	5.933.187,17	94,19	5.560.412,12	88,27	0,00
Despesas Correntes	2.964.580,00	6.295.135,67	6.295.135,67	100,00	5.929.088,17	94,19	5.556.313,12	88,26	0,00
Despesas de Capital	35.500,00	4.099,00	4.099,00	100,00	4.099,00	100,00	4.099,00	100,00	0,00
SUPOORTE PROFILÁTICO E TERAPÊUTICO (XXXIV)	0,00	0,00	0,00	0,00	0,00	0,00	0,00	0,00	0,00


[Handwritten signatures and initials]


FONTE: SISTEMA: Aspec Informática - UNIDADE RESPONSÁVEL: Prefeitura Municipal de Ipuéiras - DATA DA EMISSÃO: 29/01/2022 - HORA DA EMISSÃO: 14:59:11

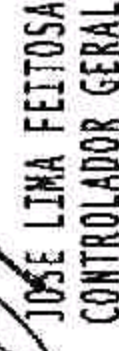
Notas:

- (1) Nos cinco primeiros bimestres do exercício, o acompanhamento será feito com base na despesa liquidada.
No último bimestre do exercício, o valor deverá corresponder ao total da despesa empenhada.
- (2) Até o exercício de 2018, o controle da execução dos restos a pagar considerava apenas os valores dos restos a pagar não processados (regra antiga).
A partir do exercício de 2019, o controle da execução dos restos a pagar considera os restos a pagar processados e não processados (regra nova).
- (3) Essas despesas são consideradas executadas pelo ente transferidor.


FRANCISCO SOUTO DE VASCONCELOS JÚNIOR
PREFEITO


MAYS CONTABIL - SOLUCOES EFICIENTES E I
ASSESSORIA CONTÁBIL


FRANCISCO SOUTO VASCONCELOS
SECRETÁRIO DE ADMINISTRAÇÃO E FINANÇAS



JOSE LIMA FEITOSA
CONTROLADOR GERAL

RREO - Anexo 13 (Lei no. 11.079 de 30.12.2004, arts 22,25 e 28)

R\$ 1,00

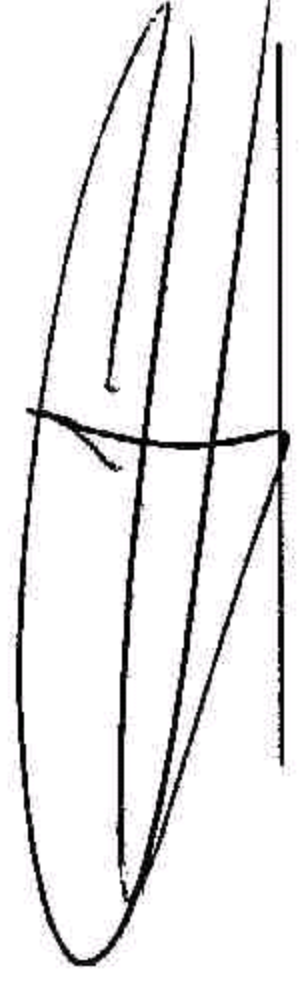



IMPACTOS DAS CONTRATAÇÕES DE PPP	SALDO TOTAL EM 31 DE DEZEMBRO DO EXERCÍCIO ANTERIOR	REGISTROS EFETUADOS EM 2021		<2022>	<2023>	<2024>	<2025>	<2026>	<2027>	<2028>	<2029>	<2030>
		No bimestre	Até o bimestre									
TOTAL DE ATIVOS												
Ativos constituídos pela SPE	0,00	0,00	0,00	0,00	0,00	0,00	0,00	0,00	0,00	0,00	0,00	0,00
TOTAL DE PASSIVOS												
Obrigações decorrentes de ativos constituídos pela SPE	0,00	0,00	0,00	0,00	0,00	0,00	0,00	0,00	0,00	0,00	0,00	0,00
Provisões de PPP	0,00	0,00	0,00	0,00	0,00	0,00	0,00	0,00	0,00	0,00	0,00	0,00
Outros passivos	0,00	0,00	0,00	0,00	0,00	0,00	0,00	0,00	0,00	0,00	0,00	0,00
ATOS POTENCIAIS PASSIVOS												
Obrigações contratuais	0,00	0,00	0,00	0,00	0,00	0,00	0,00	0,00	0,00	0,00	0,00	0,00
Riscos não provisionados	0,00	0,00	0,00	0,00	0,00	0,00	0,00	0,00	0,00	0,00	0,00	0,00
Garantias concedidas	0,00	0,00	0,00	0,00	0,00	0,00	0,00	0,00	0,00	0,00	0,00	0,00
Outros Passivos Contingentes	0,00	0,00	0,00	0,00	0,00	0,00	0,00	0,00	0,00	0,00	0,00	0,00
DESPESAS DE PPP												
DO ENTE FEDERADO, EXCETO ESTATAIS NÃO DEPENDENTES												
(I) = (I.1 + I.2)												
Contratadas (I.1)	0,00	0,00	0,00	0,00	0,00	0,00	0,00	0,00	0,00	0,00	0,00	0,00
A Contratar (I.2)	0,00	0,00	0,00	0,00	0,00	0,00	0,00	0,00	0,00	0,00	0,00	0,00
DAS ESTATAIS NÃO-DEPENDENTES (II) = (II.1 + II.2)												
Contratadas (II.1)	0,00	0,00	0,00	0,00	0,00	0,00	0,00	0,00	0,00	0,00	0,00	0,00
A Contratar (II.2)	0,00	0,00	0,00	0,00	0,00	0,00	0,00	0,00	0,00	0,00	0,00	0,00
TOTAL DAS DESPESAS DE PPP (III) = (I + II)	0,00	0,00	0,00	0,00	0,00	0,00	0,00	0,00	0,00	0,00	0,00	0,00
RECEITA CORRENTE LÍQUIDA (RCL) (IV)	91.570.631,83	107.041.098,85										
TOTAL DAS DESPESAS CONSIDERADAS PARA O LIMITE (I)	0,00	0,00										
TOTAL DAS DESPESAS CONSIDERADAS PARA O LIMITE / RCL (%)	0,00	0,00										
(V) = (I / IV)	0,00	0,00										

6~


FONTE: SISTEMA: Aspec Informática - UNIDADE RESPONSÁVEL: Prefeitura Municipal de Ipueriras - DATA DA EMISSÃO: 29/01/2022 - HORA DA EMISSÃO: 15:01:31

NOTA:

	
FRANCISCO SOUTO DE VASCONCELOS JÚNIOR PREFEITO	MALS CONTABIL - SOLUCOES EFICIENTES E I ASSESSORIA CONTÁBIL
	
FRANCISCO SOUTO VASCONCELOS SECRETARIO DE ADMINISTRAÇÃO E FINANÇAS	JOSE LIMA FEITOSA CONTROLADOR GERAL

RREO - Anexo 14 (LRF, Art. 48)

R\$ 1,00

BALANÇO ORÇAMENTÁRIO		Até o Bimestre
RECEITAS		
Previsão Inicial		98.858.584,00
Previsão Atualizada		98.858.584,00
Receitas Realizadas		118.347.260,55
Deficit Orçamentário		0,00
Saldos de Exercícios Anteriores (Utilizados para créditos Adicionais)		0,00
DESPESAS		
Dotação Inicial		98.858.584,00
Dotação Atualizada		103.596.682,97
Despesas Empenhadas		103.548.424,17
Despesas Liquidadas		102.617.241,38
Despesas Pagas		98.837.260,24
Superavit Orçamentário		14.798.836,38
DESPESAS POR FUNÇÃO/SUBFUNÇÃO		
		Até o Bimestre
Despesas Empenhadas		103.548.424,17
Despesas Liquidadas		102.617.241,38
RECEITA CORRENTE LÍQUIDA - RCL		
		Até o Bimestre
Receita Corrente Líquida		107.041.098,85
Receita Corrente Líquida Ajustada para Cálculo dos Limites de Endividamento		107.041.098,85
Receita Corrente Líquida Ajustada para Cálculo dos Limites da Despesa com Pessoal		107.041.098,85
RECEITAS E DESPESAS DOS REGIME PRÓPRIO DE PREVIDÊNCIA DOS SERVIDORES		
		Até o Bimestre
Fundo em Capitalização (PLANO PREVIDENCIÁRIO)		
Receitas Previdenciárias Realizadas		0,00
Despesas Previdenciárias Empenhadas		0,00
Despesas Previdenciárias Liquidadas		0,00
Resultado Previdenciário		0,00
Fundo em Repartição (PLANO FINANCEIRO)		
Receitas Previdenciárias Realizadas		11.402.657,90
Despesas Previdenciárias Empenhadas		8.740.114,40

Despesas Previdenciárias Liquidadas
 Resultado Previdenciário

8.740.114,40
 2.662.543,50

RESULTADOS PRIMÁRIO E NOMINAL	Meta fixada no Anexo de Metas Fiscais da LDO (a)	Resultado apurado até o bimestre (b)	% em relação (b/a)
Resultado Primário - Acima da linha	0,00	21.054.164,10	0,00 %
Resultado Nominal - Acima da linha	0,00	20.743.498,94	0,00 %

RESTOS A PAGAR POR PODER E MINISTÉRIO PÚBLICO

	Inscrição	Cancelamento Até o Bimestre	Pagamento Até o Bimestre	Saldo a Pagar
RESTOS A PAGAR, PROCESSADOS				
Poder Executivo	4.661.370,01	0,00	1.824.355,55	2.837.014,46
Poder Legislativo	4.661.370,01	0,00	1.824.355,55	2.837.014,46
Poder Judiciário	0,00	0,00	0,00	0,00
Ministério Público	0,00	0,00	0,00	0,00
Defensoria Pública	0,00	0,00	0,00	0,00
RESTOS A PAGAR, NÃO PROCESSADOS				
Poder Executivo	5.698.629,02	0,00	330.785,09	5.367.843,93
Poder Legislativo	5.698.629,02	0,00	330.785,09	5.367.843,93
Poder Judiciário	0,00	0,00	0,00	0,00
Ministério Público	0,00	0,00	0,00	0,00
Defensoria Pública	0,00	0,00	0,00	0,00
TOTAL	10.359.999,03	0,00	2.155.140,64	8.204.858,39

[Handwritten signatures and initials]

DESPESAS COM MANUTENÇÃO E DESENVOLVIMENTO DO ENSINO	Valor Apurado Até o Bimestre	Limites Constitucionais Anuais	
		% Mínimo a Aplicar no Exercício	% Aplicado Até o Bimestre
Mínimo Anual de <18% /25%> das Receitas de Impostos na Manutenção e Desenvolvimento do Ensino	11.201.449,02	18% / 25%	23,30
Mínimo Anual de 70% do FUNDEB na Remuneração dos Profissionais da Educação Básica	27.211.501,36	70%	69,65
Percentual de 50% da Complementação da União ao FUNDEB (VAAT) na Educação Infantil	0,00	50%	0,00
Mínimo de 15% da Complementação da União ao FUNDEB (VAAT) em Despesa de Capital	0,00	15%	0,00

RECEITAS DE OPERAÇÕES DE CRÉDITO E DESPESAS DE CAPITAL	Valor Apurado no Exercício	Saldo não realizado
Receitas de Operações de Crédito	0,00	2.000,00
Despesa de Capital Líquida	3.626.139,83	0,04

PROJEÇÃO ATUARIAL DOS REGIMES DE PREVIDÊNCIA	EXERCÍCIO	10º. EXERCÍCIO	20º. EXERCÍCIO	35º. EXERCÍCIO
Plano Previdenciário				
Receitas Previdenciárias (I)	0,00	0,00	0,00	0,00
Despesas Previdenciárias (II)	0,00	0,00	0,00	0,00
Resultado Previdenciário (I - II)	0,00	0,00	0,00	0,00
Plano Financeiro				
Receitas Previdenciárias				
Despesas Previdenciárias				
Resultado Previdenciário				

RECEITA DA ALIENAÇÃO DE ATIVOS E APLICAÇÃO DOS RECURSOS	Valor Apurado no Exercício	Saldo a Realizar
Receitas da Alienação de Ativos	0,00	6.000,00
Aplicação dos Recursos da Alienação de Ativos		

[Handwritten signature]

[Handwritten signature]


DESPESAS COM AÇÕES E SERVIÇOS PÚBLICOS DE SAÚDE	Valor Apurado Até o Bimestre	Limite Constitucional Anual	
		% Mínimo a Aplicar no Exercício	% Aplicado Até o Bimestre
Despesas com Ações e Serviços Públicos de Saúde executadas com recursos de impostos	9.220.028,79	15,00 %	20,40 %


DESPESAS DE CARÁTER CONTINUADO DERIVADAS DE PPP


Valor Apurado no Exercício Corrente


Total das Despesas Consideradas para o Limite / RCL (%)

FONTE: SISTEMA: Aspec Informática - UNIDADE RESPONSÁVEL: Prefeitura Municipal de Ipuéiras - DATA DA EMISSÃO: 29/01/2022 - HORA DA EMISSÃO: 15:23:42


 FRANCISCO SOUTO DE VASCONCELOS JÚNIOR
 PREFEITO


 MAIS CONTABIL SOLUCOES EFICIENTES E
 ASSESSORIA CONTABIL


 FRANCISCO SOUTO VASCONCELOS
 SECRETARIO DE ADMINISTRAÇÃO E FINANÇAS


 JOSE LIMA FEITOSA
 CONTROLADOR GERAL

RREO - ANEXO 9 (LRF, Art.53, parágrafo 1, inciso I)

R\$ 1,00

RECEITAS	PREVISÃO ATUALIZADA (a)	RECEITAS REALIZADAS (b)	SALDO NÃO REALIZADO (c)=(a-b)
RECEITAS DE OPERAÇÕES DE CRÉDITO (I)	2.000,00	0,00	2.000,00
DESPESAS	DOTAÇÃO ATUALIZADA (d)	DESPESAS EMPENHADAS (e)	SALDO NÃO EXECUTADO (f)=(d-e)
DESPESAS DE CAPITAL	3.648.592,87	3.648.592,83	0,04
Investimentos	3.200.987,85	3.200.987,85	0,00
Inversões Financeiras	0,00	0,00	0,00
Amortização da Dívida	447.605,02	447.604,98	0,04
(-) Incentivos Fiscais a Contribuinte	0,00	0,00	0,00
(-) Incentivos Fiscais a Contribuinte por Instituições Financeiras	0,00	0,00	0,00
DESPESA DE CAPITAL LÍQUIDA (II)	3.648.592,87	3.648.592,83	0,04
RESULTADO PARA APURAÇÃO DA REGRA DE OURO (III)=(II-I)	3.646.592,87	3.648.592,83	-1.999,96


FONTE: SISTEMA: Aspec Informática - UNIDADE RESPONSÁVEL: Prefeitura Municipal de Ipuéiras - DATA DA EMISSÃO: 29/01/2022 - HORA DA EMISSÃO: 15:26:45

Notas:

1 Operações de crédito descritas na CF, art 167, inciso III.



FRANCISCO SOUTO DE VASCONCELOS JÚNIOR
 PREFEITO



MAIS CONTABIL - SOLUÇÕES EFICIENTES E.I
 ASSESSORIA CONTÁBIL

Ceará
Governo Municipal de Ipuéiras
Consolidado

RELATÓRIO RESUMIDO DA EXECUÇÃO ORÇAMENTÁRIA
DEMONSTRATIVO DAS RECEITAS DE OPERAÇÕES DE CRÉDITO E DESPESAS DE CAPITAL (REGRA DE OURO)
ORÇAMENTO FISCAL E DA SEGURIDADE SOCIAL
6º bimestre de 2021 (Novembro a Dezembro)

Pag.: 0002

RREO - ANEXO 9 (LRF, Art. 53, parágrafo 1, inciso I)

R\$ 1,00


FRANCISCO SOUTO VASCONCELOS
SECRETÁRIO DE ADMINISTRAÇÃO E FINANÇAS

JOSE LIMA FEITOSA
CONTROLADOR GERAL

3


RREO - ANEXO 11 (LRF, Art. 53, parágrafo 1º inciso III)

RECEITAS	PREVISÃO ATUALIZADA (a)	RECEITAS REALIZADAS (b)	SALDO (c)=(a-b)
RECEITAS DE ALIENAÇÃO DE ATIVOS (I)	6.000,00	0,00	6.000,00
Receita de Alienação de Bens Móveis	4.000,00	0,00	4.000,00
Receita de Alienação de Bens Imóveis	2.000,00	0,00	2.000,00
Receita de Alienação de Bens Intangíveis	0,00	0,00	0,00
Receita de Rendimentos de Aplicações Financeiras	0,00	0,00	0,00

DESPESAS	DOTAÇÃO ATUALIZADA (d)	DESPESAS EMPENHADAS (e)	DESPESAS LIQUIDADAS	DESPESAS PAGAS (f)	DESPESAS INSCRITAS EM RESTOS A PAGAR NÃO PROCESSADOS	PAGAMENTO DE RESTOS A PAGAR (g)	SALDO (h)=(d-e)
APLICAÇÃO DOS RECURSOS DA ALIENAÇÃO DE ATIVOS (II)	0,00	0,00	0,00	0,00	0,00	0,00	0,00
DESPESAS DE CAPITAL	0,00	0,00	0,00	0,00	0,00	0,00	0,00
Investimentos	0,00	0,00	0,00	0,00	0,00	0,00	0,00
Inversões Financeiras	0,00	0,00	0,00	0,00	0,00	0,00	0,00
Amortização de Dívidas	0,00	0,00	0,00	0,00	0,00	0,00	0,00
DESPESAS CORRENTES DO REGIME DE PREVIDÊNCIA	0,00	0,00	0,00	0,00	0,00	0,00	0,00
Regime Próprio dos Servidores Públicos	0,00	0,00	0,00	0,00	0,00	0,00	0,00

SALDO FINANCEIRO A APLICAR	EXERCÍCIO (2020) (i)	EXERCÍCIO (2021) (j) = (Ib) - (IIIf+IIIfg)	SALDO ATUAL (k)=(III+IIIj)
VALOR (III)	0,00	0,00	0,00

FONTE: SISTEMA: ASPEC Informática - UNIDADE RESPONSÁVEL: Prefeitura Municipal de Ipueritas - DATA DA EMISSÃO: 29/01/2022 - HORA DA EMISSÃO: 15:28:11



 FRANCISCO SOUTO DE VASCONCELOS JÚNIOR
 MAIS CONTÁBIL - SOLUÇÕES EFICIENTES E I

RELATÓRIO RESUMIDO DA EXECUÇÃO ORÇAMENTÁRIA
DEMONSTRATIVO DA RECEITA DE ALIENAÇÃO DE ATIVOS E APLICAÇÃO DOS RECURSOS
ORÇAMENTO FISCAL E DA SEGURIDADE SOCIAL
6º bimestre de 2021 (Novembro a Dezembro)

RREO - ANEXO 11 (LRF, Art.53, parágrafo 1º inciso III)

R\$ 1,00

PREFEITO


FRANCISCO SOUTO VASCONCELOS
SECRETARIO DE ADMINISTRAÇÃO E FINANÇAS

ASSESSORIA CONTÁBIL


JOSE LIMA FEITOSA
CONTROLADOR GERAL

3