



ESTADO DO CEARÁ  
PREFEITURA MUNICIPAL DE TABULEIRO DO NORTE  
SECRETARIA DE FINANÇAS



Ofício Nº. 016/2020

Tabuleiro do Norte - CE, 29 de janeiro de 2020.

Ao Exmo. Sr. Edilberto Carlos Pontes Lima  
Presidente do Tribunal de Contas do Estado do Ceará

Assunto: Encaminhamento do RREO 6º Bimestre de 2019.

Exmo. Sr. Presidente, ao cumprimentá-lo cordialmente, vimos por meio deste, encaminhar a V. Exa., o Relatório Resumido de Execução Orçamentária (RREO) do Município de Tabuleiro do Norte atinente ao 6º Bimestre de 2019, obedecendo ao que dispõe a Instrução Normativa 03/2000, especificações contidas na Portaria Nº 495/2017 e alterações dadas pela Portaria Nº 766/2017 da STN.

Informamos ainda, que efetuamos a publicação do referido relatório, conforme determina o art. 48 da Lei Complementar de Nº 101/2000 no endereço eletrônico <http://www.tabuleirodonorte.ce.gov.br>.

Atenciosamente,

Rildson Rabelo Vasconcelos  
Prefeito Municipal



ESTADO DO CEARÁ  
PREFEITURA MUNICIPAL DE TABULEIRO DO NORTE  
SECRETARIA DE FINANÇAS



**DECLARAÇÃO DE PUBLICAÇÃO DO RELATÓRIO RESUMIDO DE EXECUÇÃO ORÇAMENTÁRIA**

Declaro, sob as penas da Lei, que o Relatório Resumido de Execução Orçamentária do Município de Tabuleiro do Norte, relativo ao 6º bimestre do exercício financeiro de 2019, foi publicado em 29 de janeiro de 2020, no flanelógrafo da Prefeitura Municipal de Tabuleiro do Norte, e ficará fixado pelo período de 60 dias, bem como no site <http://www.tabuleirodonorte.ce.gov.br> por tempo indeterminado, contendo os elementos dispostos no art. 52 e 53 da Lei Complementar de Nº 101/2000 de 04 de maio de 2000.

Tabuleiro do Norte, 29 de janeiro de 2020.

Rildson Rabelo Vasconcelos  
Prefeito Municipal

6º bimestre de 2019 (Novembro a Dezembro)

RREO - Anexo 2 (LRF, Art.52, inciso II, alínea 'c')

R\$ 1,00

FUNÇÃO / SUBFUNÇÃO	DOTAÇÃO INICIAL		DOTAÇÃO ATUALIZADA		DESPESAS EMPENHADAS			DESPESAS LIQUIDADAS			SALDO (e) = (a-d)	INSCRITAS EM RESTOS A PAGAR NÃO PROCESSADOS (F)
	50.000,00	800.000,00	1.428.476,70	0,00	0,00	0,00	0,00	0,00	0,00	0,00		
Demais Subfunções	50.000,00	800.000,00	1.428.476,70	0,00	0,00	0,00	0,00	0,00	0,00	0,00	0,00	0,00
AGRICULTURA	800.000,00	800.000,00	1.428.476,70	138.927,75	1.426.924,24	2,15	1.552,46	312.321,48	1.426.924,24	2,18	1.552,46	0,00
Promoção da Produção Agrop	258.000,00	258.000,00	58.956,00	0,00	58.956,00	0,09	0,00	0,00	58.956,00	0,09	0,00	0,00
Administração Geral	473.000,00	473.000,00	1.368.120,70	138.927,75	1.366.768,24	2,06	1.352,46	312.321,48	1.366.768,24	2,08	1.352,46	0,00
Demais Subfunções	69.000,00	69.000,00	1.400,00	0,00	1.200,00	0,00	200,00	0,00	1.200,00	0,00	200,00	0,00
COMERCIO E SERVIÇOS	35.000,00	35.000,00	0,00	0,00	0,00	0,00	0,00	0,00	0,00	0,00	0,00	0,00
Turismo	35.000,00	35.000,00	0,00	0,00	0,00	0,00	0,00	0,00	0,00	0,00	0,00	0,00
ENERGIA	300.000,00	300.000,00	2.000,00	-1.969,46	30,54	0,00	1.969,46	0,00	30,54	0,00	1.969,46	0,00
Energia Elétrica	300.000,00	300.000,00	2.000,00	-1.969,46	30,54	0,00	1.969,46	0,00	30,54	0,00	1.969,46	0,00
TRANSPORTE	830.000,00	830.000,00	0,00	0,00	0,00	0,00	0,00	0,00	0,00	0,00	0,00	0,00
Transporte Rodoviário	830.000,00	830.000,00	0,00	0,00	0,00	0,00	0,00	0,00	0,00	0,00	0,00	0,00
DESPORTO E LAZER	669.000,00	669.000,00	655.322,78	-44.423,91	651.227,35	0,98	4.095,43	147.647,81	651.227,35	0,99	4.095,43	0,00
Desporto Comunitário	389.500,00	389.500,00	43.150,95	-170,39	43.150,95	0,06	0,00	0,00	43.150,95	0,07	0,00	0,00
Administração Geral	279.500,00	279.500,00	612.171,83	-44.253,52	608.076,40	0,91	4.095,43	147.647,81	608.076,40	0,93	4.095,43	0,00
ENCARGOS ESPECIAIS	1.143.000,00	1.143.000,00	1.198.336,91	79.436,98	1.198.336,91	1,80	0,00	203.404,08	1.198.336,91	1,83	0,00	0,00
Refinanciamento da Dívida I	1.143.000,00	1.143.000,00	1.198.336,91	79.436,98	1.198.336,91	1,80	0,00	203.404,08	1.198.336,91	1,83	0,00	0,00
DESPESAS (INTRA-ORÇAMENTARIAS) (II)	0,00	0,00	0,00	0,00	0,00	0,00	0,00	0,00	0,00	0,00	0,00	0,00
TOTAL (III) = (I + II)	65.806.114,04	65.806.114,04	66.999.060,74	3.190.345,80	66.501.851,52	100,00	497.209,22	14.061.813,13	65.590.214,94	100,00	1.408.845,80	911.636,58

FONTE: SISTEMA: Aspec Informática - UNIDADE RESPONSÁVEL: Prefeitura Municipal de Tabuleiro do Norte - DATA DA EMISSÃO: 29/01/2020 - HORA DA EMISSÃO: 09:48:34


6º bimestre de 2019 (Novembro a Dezembro)

RREO - Anexo 2 (LRF, Art. 52, inciso II, alínea 'c')


R\$ 1,00


FUNÇÃO / SUBFUNÇÃO - INTRA-ORÇAMENTARIAS (II)	DOTAÇÃO INICIAL	DOTAÇÃO ATUALIZADA	DESPESAS EMPENHADAS		SALDO	DESPESAS LIQUIDADAS		SALDO	INSCRITAS EM RESTOS A PAGAR NÃO PROCESSADOS (f)
			NO BIMESTRE	ATÉ O BIMESTRE (b)		NO BIMESTRE	ATÉ O BIMESTRE (d)		
	(a)	(b/total) %	(c) = (a-b)	(d/total) %	(e) = (a-d)				
DESPESAS (INTRA-ORÇAMENTARIAS) (II)	0,00	0,00	0,00	0,00	0,00	0,00	0,00	0,00	0,00

FONTE: SISTEMA: Aspec Informática - UNIDADE RESPONSÁVEL: Prefeitura Municipal de Tabuleiro do Norte - DATA DA EMISSÃO: 29/01/2020 - HORA DA EMISSÃO: 09:48:34

  
 RILDSON RABELO VASCONCELOS  
 Prefeito Municipal

  
 CASPE - SERV. DE CONTAB. PÚBLICA E EMP  
 Contador

  
 ANA PAULA CHAGAS  
 SECRETARIA DE FINANÇAS

  
 CLEUDAZTO ALVES DE LIMA  
 Controlador

ESPECIFICAÇÃO	EVOLUÇÃO DA RECEITA REALIZADA NOS ÚLTIMOS 12 MESES											
	Jan/2019	Fev/2019	Mar/2019	Abr/2019	Mai/2019	Jun/2019	Jul/2019	Aug/2019	Sep/2019	Out/2019	Nov/2019	Dez/2019
<b>RECEITAS CORRENTES (I)</b>	5.883.915,51	5.955.843,45	5.153.185,75	5.544.209,33	5.490.659,96	5.478.627,36	7.677.722,65	5.478.627,36	5.478.627,36	5.478.627,36	5.478.627,36	5.478.627,36
Impostos, Taxas e Contribuições de Melhoria	148.921,80	144.237,96	159.711,54	185.249,69	225.077,85	164.829,66	184.969,31	164.829,66	164.829,66	164.829,66	164.829,66	184.969,31
IPTU	5.039,88	8.890,31	16.253,47	6.880,55	6.143,68	5.610,11	7.716,58	5.610,11	5.610,11	5.610,11	5.610,11	7.716,58
ISS	88.572,55	88.474,35	82.947,96	101.325,30	106.137,28	94.975,96	130.189,75	94.975,96	94.975,96	94.975,96	94.975,96	130.189,75
ITBI	0,00	5.030,25	7.619,69	4.496,13	301,25	28.924,82	10.549,56	28.924,82	28.924,82	28.924,82	28.924,82	10.549,56
IRRF	6.869,27	3.472,59	907,00	38.079,67	95.669,80	17.043,16	18.832,57	17.043,16	17.043,16	17.043,16	17.043,16	18.832,57
Outros Impostos, Taxas e Contribuições	48.440,10	38.370,46	51.983,42	34.468,04	16.825,84	18.275,61	17.680,85	18.275,61	18.275,61	18.275,61	18.275,61	17.680,85
Contribuições	138.624,13	129.209,12	116.557,75	118.491,00	116.314,59	136.117,36	129.134,40	136.117,36	136.117,36	136.117,36	136.117,36	129.134,40
Receita Patrimonial	13.943,33	15.835,91	15.375,69	16.470,93	19.092,30	15.528,41	20.157,73	15.528,41	15.528,41	15.528,41	15.528,41	20.157,73
Rendimentos de Aplicação Financeira	13.943,33	15.835,91	15.375,69	16.470,93	19.092,30	15.528,41	20.157,73	15.528,41	15.528,41	15.528,41	15.528,41	20.157,73
Outras Receitas Patrimoniais	0,00	0,00	0,00	0,00	0,00	0,00	0,00	0,00	0,00	0,00	0,00	0,00
Receita agropecuária	0,00	0,00	0,00	0,00	0,00	0,00	0,00	0,00	0,00	0,00	0,00	0,00
Receita industrial	0,00	0,00	0,00	0,00	0,00	0,00	0,00	0,00	0,00	0,00	0,00	0,00
Receita de serviços	0,00	0,00	0,00	0,00	0,00	0,00	0,00	0,00	0,00	0,00	0,00	0,00
Transferências correntes	5.582.286,81	5.666.421,06	4.861.540,77	5.223.237,21	5.117.024,06	5.160.768,30	7.338.323,44	5.160.768,30	5.160.768,30	5.160.768,30	5.160.768,30	7.338.323,44
Cota-parte do FPM	2.331.390,25	2.560.892,57	1.917.450,62	1.870.684,12	2.400.697,13	1.891.023,85	2.585.968,05	1.891.023,85	1.891.023,85	1.891.023,85	1.891.023,85	2.585.968,05
Cota-parte do ICMS	554.995,83	561.225,99	480.453,21	597.916,31	502.915,33	494.447,37	617.913,28	494.447,37	494.447,37	494.447,37	494.447,37	617.913,28
Cota-parte do IPVA	246.629,71	356.186,63	148.290,04	143.476,44	133.617,74	127.039,11	45.915,08	127.039,11	127.039,11	127.039,11	127.039,11	45.915,08
Cota-parte do ITR	279,28	631,36	44,75	6,17	24,489,80	492,62	220,75	492,62	492,62	492,62	492,62	220,75
Transferências da LC 87/96	0,00	0,00	0,00	0,00	0,00	0,00	0,00	0,00	0,00	0,00	0,00	0,00
Transferências da LC 61/89	2.518,90	2.666,40	2.575,17	2.610,74	2.556,40	2.680,94	2.713,97	2.680,94	2.680,94	2.680,94	2.680,94	2.713,97
Transferências do Fundeb	1.941.740,28	1.391.090,71	1.120.714,37	1.572.470,64	1.247.942,94	1.333.373,96	1.138.930,49	1.333.373,96	1.333.373,96	1.333.373,96	1.333.373,96	1.138.930,49
Outras transferências correntes	504.732,56	793.727,40	1.192.012,61	1.036.072,79	804.804,72	1.311.710,45	2.946.661,82	1.311.710,45	1.311.710,45	1.311.710,45	1.311.710,45	2.946.661,82
Outras receitas correntes	139,44	139,40	0,00	760,50	13.151,16	1.383,63	5.137,77	1.383,63	1.383,63	1.383,63	1.383,63	5.137,77
DEDUÇÕES (II)	627.162,71	696.320,48	509.762,67	522.938,66	612.855,65	503.136,69	444.412,61	503.136,69	503.136,69	503.136,69	503.136,69	444.412,61
Contrib. do servidor para o plano de pr	0,00	0,00	0,00	0,00	0,00	0,00	0,00	0,00	0,00	0,00	0,00	0,00
Comp. financ. entre regimes de previdên	0,00	0,00	0,00	0,00	0,00	0,00	0,00	0,00	0,00	0,00	0,00	0,00
Ded. de receita para formação do Fundeb	627.162,71	696.320,48	509.762,67	522.938,66	612.855,65	503.136,69	444.412,61	503.136,69	503.136,69	503.136,69	503.136,69	444.412,61
<b>RECEITA CORRENTE LÍQUIDA (III)=(I-II)</b>	5.256.752,80	5.259.522,97	4.643.423,08	5.021.270,67	4.877.804,31	4.975.490,67	7.233.310,04	4.975.490,67	4.975.490,67	4.975.490,67	4.975.490,67	7.233.310,04

ESPECIFICAÇÃO	EVOLUÇÃO DA RECEITA REALIZADA NOS ÚLTIMOS 12 MESES						TOTAL (ÚLTIMOS 12 MESES)	PREVISÃO ATUALIZADA EXERCÍCIO
	Ago/2019	Set/2019	Out/2019	Nov/2019	Dez/2019			
<b>RECEITAS CORRENTES (I)</b>	4.881.134,86	4.885.768,93	5.036.647,93	5.430.001,58	10.207.374,02	71.625.091,33	66.929.794,27	
Impostos, Taxas e Contribuições de Melho	336.573,25	298.977,38	707.102,77	225.124,35	493.601,66	3.274.377,22	2.917.626,83	
IPTU	34.708,38	61.791,64	87.819,91	42.979,50	32.726,00	316.560,01	97.547,68	
ISS	92.834,94	128.576,93	174.217,76	142.388,17	207.431,56	1.438.072,51	2.008.818,94	
ITBI	8.374,04	6.707,55	2.278,34	12.898,19	5.234,42	92.414,24	79.102,47	
IRRF	173.222,11	87.747,11	404.047,40	15.705,10	216.977,84	1.078.573,62	433.415,93	
Outros Impostos, Taxas e Contribuições	27.433,78	14.154,15	38.739,36	11.153,39	31.231,84	348.756,84	298.741,81	
Contribuições	0,00	140.817,06	0,00	147.265,30	147.265,30	1.319.796,01	1.430.550,24	
Receita Patrimonial	14.376,87	11.980,48	17.282,39	10.077,73	10.038,39	180.160,16	179.903,01	
Rendimentos de Aplicação Financeira	14.376,87	11.980,48	17.282,39	10.077,73	10.038,39	180.160,16	177.725,73	
Outras Receitas Patrimoniais	0,00	0,00	0,00	0,00	0,00	0,00	2.177,28	
Receita agropecuária	0,00	0,00	0,00	0,00	0,00	0,00	0,00	
Receita industrial	0,00	0,00	0,00	0,00	0,00	0,00	0,00	
Receita de serviços	0,00	0,00	0,00	0,00	0,00	0,00	0,00	
Transferências correntes	4.526.651,28	4.432.023,68	4.302.948,12	5.043.995,87	9.015.673,24	66.270.893,84	60.442.127,70	
Cota-parte do FPM	1.887.586,62	1.680.224,87	1.546.858,93	2.099.317,44	3.578.989,67	26.351.084,12	23.230.552,28	
Cota-parte do ICMS	539.144,18	615.110,40	593.124,02	630.262,79	627.232,10	6.814.760,81	6.900.000,00	
Cota-parte do IPVA	35.548,67	33.377,08	20.537,42	31.828,21	31.813,39	1.354.259,52	1.791.074,76	
Cota-parte do ITR	17,00	1.078,31	3.102,09	2.470,46	207,55	33.040,14	651,36	
Transferências da LC 87/96	0,00	0,00	0,00	0,00	0,00	0,00	19.543,08	
Transferências da LC 61/89	2.429,02	2.961,05	2.620,49	2.751,90	3.234,60	32.319,58	32.122,80	
Transferências do Fundeb	1.122.720,92	1.133.682,27	1.087.031,83	1.239.277,03	1.380.551,73	15.709.527,17	14.919.437,56	
Outras transferências correntes	939.204,87	965.589,70	1.049.673,34	1.038.088,04	3.393.624,20	15.975.902,50	13.548.745,86	
Outras receitas correntes	3.533,46	1.970,33	9.314,65	3.538,33	540.795,43	579.864,10	1.959.086,49	
DEDUÇÕES (II)	492.944,99	466.550,22	433.248,51	553.326,07	634.258,75	6.496.918,01	6.064.648,65	
Contrib. do servidor para o plano de pr	0,00	0,00	0,00	0,00	0,00	0,00	0,00	
Comp. financ. entre regimes de previdên	0,00	0,00	0,00	0,00	0,00	0,00	0,00	
Ded. de receita para formação do Fundeb	492.944,99	466.550,22	433.248,51	553.326,07	634.258,75	6.496.918,01	6.064.648,65	
<b>RECEITA CORRENTE LÍQUIDA (III)=(I-II)</b>	4.388.189,87	4.419.218,71	4.603.399,42	4.876.675,51	9.573.115,27	65.128.173,32	60.865.145,62	

Ceará  
Governo Municipal de Tabuleiro do Norte  
Consolidado

RELATÓRIO RESUMIDO DA EXECUÇÃO ORÇAMENTÁRIA  
DEMONSTRATIVO DA RECEITA CORRENTE LÍQUIDA  
ORÇAMENTO FISCAL E DA SEGURIDADE SOCIAL  
6º bimestre de 2019 (até Dezembro)

Pag.: 0003


RREO - ANEXO 3 (LRF, Art.53, inciso I)

FONTE: SISTEMA: Aspec Informática - UNIDADE RESPONSÁVEL: Prefeitura Municipal de Tabuleiro do Norte - DATA DA EMISSÃO: 29/01/2020 - HORA DA EMISSÃO: 09:50:07


R\$ 1,00




RILDSON RABELO VASCONCELOS  
Prefeito Municipal



CASPE - SERV. DE CONTAB. PÚBLICA E EMP  
Contador



ANA PAULA CHAGAS  
SECRETARIA DE FINANÇAS



CLEUDAZETE ALVES DE LIMA  
Contador

7

RREO - ANEXO 6 (LRF, Art 53, inciso III)

R\$ 1,00

RECEITAS PRIMÁRIAS	ACIMA DA LINHA	
	PREVISÃO ATUALIZADA	RECEITAS REALIZADAS ATÉ O BIMESTRE (a)
RECEITAS CORRENTES (I)	60.865.145,62	65.128.173,32
Receita tributária	2.917.626,83	3.274.377,22
IPTU	97.547,68	316.560,01
ISS	2.008.818,94	1.438.072,51
ITBI	79.102,47	92.414,24
IRRF	433.415,93	1.078.573,62
Outros impostos, taxas e contribuições de melhoria	298.741,81	348.756,84
Contribuições	1.430.550,24	1.319.796,01
Receita patrimonial	179.903,01	180.160,16
Aplicações financeiras (II)	177.725,73	180.160,16
Outras receitas patrimoniais	2.177,28	0,00
Transferências correntes	54.377.479,05	59.773.975,83
Cota-parte do FPM	18.914.582,03	21.501.042,12
Cota-parte do ICMS	5.520.000,00	5.451.808,65
Cota-parte do IPVA	1.432.859,81	1.083.407,62
Cota Parte do ITR	521,09	26.432,11
Transferências da LC 87/96	15.634,46	0,00
Transferências da LC 61/89	25.698,24	25.855,66
Transferências do Fundeb	14.909.437,56	15.709.527,17
Outras transferências correntes	13.558.745,86	15.975.902,50
Demais receitas correntes	1.959.586,49	579.864,10
Outras receitas financeiras (III)	1.789.611,55	540.005,00
Receitas correntes restantes	169.974,94	39.859,10
RECEITAS PRIMÁRIAS CORRENTES (IV)=(I-II-III)	58.897.808,34	64.408.008,16
RECEITAS DE CAPITAL (V)	5.427.968,42	3.123.305,26
Operações de crédito (VI)	0,00	0,00



Amortização de empréstimos (VII)	0,00	0,00	0,00	0,00					
Alienação de bens	0,00	0,00	0,00	0,00					
Receitas de alienação de investimentos temporários (VIII)	0,00	0,00	0,00	0,00					
Receitas de alienação de investimentos permanentes (IX)	0,00	0,00	0,00	0,00					
Outras alienação de bens	0,00	0,00	0,00	0,00					
Transferências de capital	5.427.968,42	3.123.305,26	3.123.305,26	3.123.305,26					
Convênios	5.128.584,53	2.442.077,26	2.442.077,26	2.442.077,26					
Outras transferências de capital	299.383,89	681.228,00	681.228,00	681.228,00					
Outras receitas de capital	0,00	0,00	0,00	0,00					
Outras receitas de capital não primárias (X)	0,00	0,00	0,00	0,00					
Outras receitas de capital primárias	0,00	0,00	0,00	0,00					
RECEITAS PRIMÁRIAS DE CAPITAL (XI)= (V - VI -VII -VIII -IX - X)	5.427.968,42	3.123.305,26	3.123.305,26	3.123.305,26					
RECEITA PRIMÁRIA TOTAL (XII)= (IV + XI)	64.325.776,76	67.531.313,42	67.531.313,42	67.531.313,42					

DESPESAS PRIMÁRIAS	ATÉ O BIMESTRE/2019										
	DOTAÇÃO ATUALIZADA	DESPESAS EMPENHADAS		DESPESAS LIQUIDADAS		DESPESAS PAGAS		RESTOS A PAGAR PROCESSADO PAGO		RESTOS A PAGAR NÃO PROCESSADOS	
						(a)	(b)	(c)			
DESPESAS CORRENTES (XIII)	61.301.064,88	61.106.675,54	60.914.971,39	55.423.698,73	4.684.347,52	172.099,10	172.099,10	172.099,10	0,00	0,00	0,00
Pessoal e encargos sociais	33.821.462,81	33.799.806,02	33.799.806,02	31.333.256,26	2.181.722,48	0,00	0,00	0,00	0,00	0,00	0,00
Juros e encargos da dívida (XIV)	0,00	0,00	0,00	0,00	0,00	0,00	0,00	0,00	0,00	0,00	0,00
Outras despesas correntes	27.479.602,07	27.306.869,52	27.115.165,37	24.090.442,47	2.502.625,04	172.099,10	172.099,10	172.099,10	0,00	0,00	0,00
DESPESAS PRIMÁRIAS CORRENTES (XV)= (XIII - XIV)	61.301.064,88	61.106.675,54	60.914.971,39	55.423.698,73	4.684.347,52	172.099,10	172.099,10	172.099,10	0,00	0,00	0,00
DESPESAS DE CAPITAL (XVI)	5.697.995,86	5.395.175,98	4.675.243,55	4.145.792,74	235.107,75	1.574.941,55	1.574.941,55	1.574.941,55	0,00	0,00	0,00
Investimentos	4.499.619,23	4.196.839,07	3.476.906,64	2.947.455,83	235.107,75	1.574.941,55	1.574.941,55	1.574.941,55	0,00	0,00	0,00
Inversões financeiras	39,72	0,00	0,00	0,00	0,00	0,00	0,00	0,00	0,00	0,00	0,00
Concessão de empréstimos e financiamentos (XVII)	0,00	0,00	0,00	0,00	0,00	0,00	0,00	0,00	0,00	0,00	0,00
Aquisição de título de capital já integralizado (XVIII)	0,00	0,00	0,00	0,00	0,00	0,00	0,00	0,00	0,00	0,00	0,00
Aquisição de título de crédito (XIX)	0,00	0,00	0,00	0,00	0,00	0,00	0,00	0,00	0,00	0,00	0,00
Demais inversões financeiras	39,72	0,00	0,00	0,00	0,00	0,00	0,00	0,00	0,00	0,00	0,00

RELATÓRIO RESUMIDO DA EXECUÇÃO ORÇAMENTÁRIA  
 DEMONSTRATIVO DO RESULTADO PRIMÁRIO E NOMINAL  
 ORÇAMENTOS FISCAL E DA SEGURIDADE SOCIAL  
 6º bimestre de 2019 (Novembro a Dezembro)

Amortização de dívida (XX)	1.198.336,91	1.198.336,91	1.198.336,91	1.198.336,91	0,00	0,00
DESPESAS PRIMÁRIAS DE CAPITAL (XXI) = (XVI - XVII - XVIII - XIX -	4.499.658,95	4.196.839,07	3.476.906,64	2.947.455,83	1.574.941,55	1.480.910,50
RESERVA DE CONTINGÊNCIA (XXII)	0,00	0,00	0,00	0,00	0,00	0,00
DESPESA PRIMÁRIA TOTAL (XXIII)=(XV + XXI + XXII)	65.800.723,83	65.303.514,61	64.391.878,03	58.371.154,56	4.919.455,27	1.747.040,65
RESULTADO PRIMÁRIO - Acima da linha (XXIV) = (XIIa)-(XXIIIa + XXI)						2.587.693,99

META FISCAL PARA O RESULTADO PRIMÁRIO	VALOR CORRENTE
META DE RESULTADO PRIMÁRIO FIXADA NO ANEXO DE METAS FISCAIS DA LDO PARA O EXERCÍCIO DE REFERÊNCIA	377.306,05

JUROS NOMINAIS	ATÉ O BIMESTRE/2019
	VALOR CORRENTE
JUROS, ENCARGOS E VARIAÇÕES MONETÁRIAS ATIVOS XXV	180.160,16
JUROS, ENCARGOS E VARIAÇÕES MONETÁRIAS PASSIVOS XXVI	851.245,87
RESULTADO NOMINAL - Acima da linha (XXVII)=(XXIV)+(XXV - XXVI)	1.916.608,28

META FISCAL PARA O RESULTADO NOMINAL	VALOR CORRENTE
META DO RESULTADO NOMINAL FIXADA NO ANEXO DE	-2.940.664,06

CÁLCULO DO RESULTADO NOMINAL	SALDO
	EM 31 DE DEZEMBRO
ABAIPO DA LINHA	(a)
	(b)

DÍVIDA CONSOLIDADA (XXVIII)	24.978.280,32	24.788.942,16
DEDUÇÕES (XXIX)	3.038.622,71	4.736.184,14
Disponibilidade de caixa	3.038.622,71	4.736.184,14
Disponibilidade de caixa bruta	10.072.906,06	12.064.666,12
(-)-restos a pagar processados (XXX)	7.034.283,35	7.328.481,98
Demais haveres financeiros	0,00	0,00
DÍVIDA CONSOLIDADA LÍQUIDA XXXI=XXVIII-XXIX	21.939.657,61	20.052.758,02

RESULTADO NOMINAL - Abaixo da linha (XXXII)=(XXXIa - XXXIb)

1.886.899,59

AJUSTE METODOLÓGICO

ATÉ O BIMESTRE/2019

VARIAÇÃO SALDO RPP = (XXXIII) = (XXXa - XXXb)	-	-294.198,63
RECEITA DE ALIENAÇÃO DE INVESTIMENTOS PERMANENTES (IX)	-	0,00
PASSIVOS RECONHECIDOS NA DC (XXXIV)	-	25.344.919,97
VARIAÇÃO CAMBIAL (XXXV)	-	0,00
PAGAMENTO DE PRECATORIOS INTEGRANTES DA DC (XXXVI)	-	0,00
OUTROS AJUSTES (XXXVII)	-	0,00

RESULTADO NOMINAL AJUSTADO - Abaixo da linha XXXVIII = (XXXII-XXXIII-IX+XXXIV+XXXV-

2.181.098,22

RESULTADO PRIMÁRIO - Abaixo da linha XXXIX = XXXVIII - (XXV-XXVI)

2.852.183,93





INFORMAÇÕES ADICIONAIS

PREVISÃO ORÇAMENTÁRIA

SALDO DE EXERCÍCIOS ANTERIORES	-	0,00
Recursos arrecadados em exercícios anteriores - RPPS	-	0,00
Superávit financeiro utilizado para abertura de créditos adicionais	-	0,00
RESERVA ORÇAMENTÁRIA DO RPPS	-	0,00

FONTE: SISTEMA: Aspec Informática - UNIDADE RESPONSÁVEL: Prefeitura Municipal de Tabuleiro do Norte - DATA DA EMISSÃO: 29/01/2020 - HORA DA EMISSÃO: 10:01:38

RELATÓRIO RESUMIDO DA EXECUÇÃO ORÇAMENTÁRIA  
DEMONSTRATIVO DO RESULTADO PRIMÁRIO E NOMINAL  
ORÇAMENTOS FISCAL E DA SEGURIDADE SOCIAL  
6º bimestre de 2019 (Novembro a Dezembro)

	
RILDSON RABELO VASCONCELOS Prefeito Municipal	CASPE - SERV. DE CONTAB. PÚBLICA E EMP Contador
	
ANA PAULA CHAGAS SECRETARIA DE FINANÇAS	CLEUDAZIO ALVES DE LIMA Contador

RREO - ANEXO 7 (LRF, Art 53, inciso V)

R\$ 1,00

PODER / ÓRGÃO	RESTOS A PAGAR PROCESSADOS E NÃO PROCESSADOS LIQUIDADOS EM EXERCÍCIOS ANTERIORES						SALDO (e) = (a+b) - (c+d)
	INSCRITOS		EM 31 DE DEZ. EXERC. ANTERIOR (b)	PAGOS (c)	CANCELADOS (d)		
	EM EXERCÍCIOS ANTERIORES (a)						
<b>RESTOS A PAGAR (EXCETO INTRA-ORÇAMENTÁRIO (I))</b>	2.173.512,32	4.860.771,03	4.919.455,27	901.100,62	1.213.727,46		
Executivo	2.173.512,32	4.860.771,03	4.919.455,27	901.100,62	1.213.727,46		
2014-Gabinete do Prefeito - Gb	50.651,20	0,00	0,00	50.651,20	0,00		
2014-Secretaria de Obras e Serviços Públ	23.861,26	0,00	0,00	23.861,26	0,00		
2014-Secretaria de Finanças	334.388,17	0,00	0,00	334.388,17	0,00		
2014-Secretaria de Desenvolvimento Econo	0,30	0,00	0,00	0,30	0,00		
2014-Fundo Municipal de Saúde	29.703,46	0,00	0,00	29.703,46	0,00		
2014-Fundo Municipal de Educação	50.204,49	0,00	0,00	50.204,49	0,00		
2014-Fundo Municipal da Educação Basica	14.862,77	0,00	0,00	14.862,77	0,00		
2014-Fundo Municipal de Assistência Soci	9.331,82	0,00	0,00	9.331,82	0,00		
2014-Fundo Municipal dos Direitos da Cri	100,40	0,00	0,00	100,40	0,00		
2014-Secretaria Municipal de Desenvolvim	3.277,00	0,00	0,00	3.277,00	0,00		
2014-Secretaria Municipal de Cultura	6.531,29	0,00	0,00	6.531,29	0,00		
2014-Secretaria Municipal de Esporte e J	7.847,80	0,00	0,00	7.847,80	0,00		
2014-Secretaria Municipal de Desenvolvim	7.500,00	0,00	0,00	7.500,00	0,00		
2015-Gabinete do Prefeito - Gb	14.363,83	0,00	0,00	0,00	14.363,83		
2015-Secretaria de Obras e Serviços Públ	116.347,24	0,00	0,00	0,00	116.347,24		
2015-Secretaria de Administração	258,37	0,00	0,00	0,00	258,37		
2015-Secretaria de Finanças	733,20	0,00	0,00	0,00	733,20		
2015-Fundo Municipal do Meio Ambiente	2.796,00	0,00	0,00	0,00	2.796,00		
2015-Secretaria de Desenvolvimento Econo	1.637,15	0,00	0,00	0,00	1.637,15		
2015-Fundo Municipal de Saúde	20.395,95	0,00	10.280,00	0,00	10.115,95		
2015-Fundo Municipal de Educação	5.358,35	0,00	0,00	5.358,35	0,00		

RREO - ANEXO 7 (LRF, Art 53, inciso V)

R\$ 1,00

PODER / ÓRGÃO	RESTOS A PAGAR PROCESSADOS E NÃO PROCESSADOS LIQUIDADOS EM EXERCÍCIOS ANTERIORES						SALDO (e) = (a+b)-(c+d)
	INSCRITOS		PAGOS (c)	CANCELADOS (d)			
	EM EXERCÍCIOS ANTERIORES (a)	EM 31 DE DEZ. EXERC. ANTERIOR (b)					
2015-Fundo Municipal da Educação Básica	51.976,53	0,00	0,00	51.976,53	0,00	0,00	
2015-Fundo Municipal de Assistência Soci	9.245,70	0,00	0,00	0,00	9.245,70	9.245,70	
2015-Secretaria Municipal de Desenvolvim	1.680,00	0,00	0,00	0,00	1.680,00	1.680,00	
2015-Secretaria de Cultura	141,90	0,00	0,00	141,90	0,00	0,00	
2015-Secretaria Municipal de Esporte e J	2.360,50	0,00	0,00	0,00	2.360,50	2.360,50	
2016-Gabinete do Prefeito - Gb	39.745,98	0,00	9.600,00	0,00	30.145,98	30.145,98	
2016-Secretaria de Obras e Serviços Públ	189.276,49	0,00	0,00	0,00	189.276,49	189.276,49	
2016-Secretaria de Administração	79.011,99	0,00	5.400,00	0,00	73.611,99	73.611,99	
2016-Secretaria de Finanças	18.674,10	0,00	5.200,00	0,00	13.474,10	13.474,10	
2016-Secretaria de Meio Ambiente e Turis	15.517,59	0,00	0,00	0,00	15.517,59	15.517,59	
2016-Fundo Municipal do Meio Ambiente	3.950,00	0,00	0,00	0,00	3.950,00	3.950,00	
2016-Secretaria de Desenvolvimento Econo	93.608,29	0,00	4.800,00	0,00	88.808,29	88.808,29	
2016-Fundo Municipal de Saúde	220.544,92	0,00	66.852,67	0,00	153.692,25	153.692,25	
2016-Fundo Municipal de Educação	102.338,42	0,00	0,00	102.338,42	0,00	0,00	
2016-Fundo Municipal da Educação Básica	143.088,65	0,00	0,00	143.088,65	0,00	0,00	
2016-Fundo Municipal de Assistência Soci	145.177,80	0,00	6.600,00	0,00	138.577,80	138.577,80	
2016-Fundo Municipal dos Direitos da Cri	3.601,79	0,00	0,00	0,00	3.601,79	3.601,79	
2016-Secretaria Municipal de Desenvolvim	78.360,08	0,00	4.800,00	0,00	73.560,08	73.560,08	
2016-Secretaria de Cultura	49.699,02	0,00	0,00	49.699,02	0,00	0,00	
2016-Secretaria Municipal de Esporte e J	25.816,14	0,00	0,00	0,00	25.816,14	25.816,14	
2016-Secretaria Municipal de Desenvolvim	5.150,00	0,00	0,00	0,00	5.150,00	5.150,00	
2016-Secretaria de Desenvolvimento Terri	19.200,00	0,00	4.800,00	0,00	14.400,00	14.400,00	
2016-Controladoria Geral do Município	30.860,00	0,00	0,00	0,00	30.860,00	30.860,00	
2017-Gabinete do Prefeito - Gb	146,16	0,00	0,00	0,00	146,16	146,16	
2017-Secretaria de Obras e Serviços Públ	42.746,76	0,00	36.651,12	0,00	6.095,64	6.095,64	

RREO - ANEXO 7 (LRF, Art 53, Inciso V)

R\$ 1,00

PODER / ÓRGÃO	RESTOS A PAGAR PROCESSADOS E NÃO PROCESSADOS LIQUIDADOS EM EXERCÍCIOS ANTERIORES				
	INSCRITOS		PAGOS	CANCELADOS	SALDO
	EM EXERCÍCIOS ANTERIORES (a)	EM 31 DE DEZ. EXERC. ANTERIOR (b)			
2017-Secretaria de Administração	13.620,50	0,00	0,00	0,00	13.620,50
2017-Secretaria de Finanças	10,55	0,00	0,00	0,00	10,55
2017-Secretaria de Meio Ambiente e Turis	126,00	0,00	0,00	0,00	126,00
2017-Fundo Municipal de Saúde	10.196,34	0,00	0,00	0,00	10.196,34
2017-Fundo Municipal de Educação	5.714,20	0,00	0,00	5.714,20	0,00
2017-Fundo Municipal da Educação Básica	419,00	0,00	0,00	419,00	0,00
2017-Fundo Municipal de Assistência Soci	4.458,53	0,00	0,00	0,00	4.458,53
2017-Procuradoria Geral do Municipal	270,00	0,00	0,00	0,00	270,00
2017-Secretaria Municipal de Desenvolvim	2.138,00	0,00	0,00	0,00	2.138,00
2017-Secretaria de Cultura	5.601,05	0,00	1.800,00	3.801,05	0,00
2017-Secretaria Municipal de Esporte e J	58.889,29	0,00	0,00	0,00	58.889,29
2018-Gabinete do Prefeito - Gb	0,00	115.309,63	114.898,43	0,00	411,20
2018-Secretaria de Obras e Serviços Públ	0,00	555.997,02	530.985,61	0,00	25.011,41
2018-Fundo Municipal de Iluminação Públi	0,00	65.351,33	65.351,33	0,00	0,00
2018-Secretaria de Administração	0,00	126.872,10	124.642,95	0,00	2.229,15
2018-Secretaria de Finanças	0,00	59.139,47	59.139,47	0,00	0,00
2018-Secretaria de Meio Ambiente e Turis	0,00	21.550,57	21.550,57	0,00	0,00
2018-Secretaria de Desenvolvimento Econo	0,00	60.828,95	60.235,81	0,00	593,14
2018-Fundo Municipal de Saúde	0,00	1.745.285,30	1.701.478,04	0,00	43.807,26
2018-Fundo Municipal de Educação	0,00	323.178,33	322.874,79	303,54	0,00
2018-Fundo Municipal da Educação Básica	0,00	1.198.997,47	1.198.997,47	0,00	0,00
2018-Fundo Municipal de Assistência Soci	0,00	153.874,43	140.700,43	0,00	13.174,00
2018-Fundo Municipal dos Direitos da Cri	0,00	10.737,73	10.597,88	0,00	139,85
2018-Procuradoria Geral do Municipal	0,00	20.011,77	20.011,77	0,00	0,00
2018-Secretaria Municipal de Desenvolvim	0,00	280.954,28	280.185,56	0,00	768,72

RREO - ANEXO 7 (LRF, Art 53, inciso V)

R\$ 1,00

PODER / ÓRGÃO	RESTOS A PAGAR PROCESSADOS E NÃO PROCESSADOS LIQUIDADOS EM EXERCÍCIOS ANTERIORES				
	INSCRITOS				
	EM EXERCÍCIOS ANTERIORES (a)	EM 31 DE DEZ. EXERC. ANTERIOR (b)	PAGOS (c)	CANCELADOS (d)	SALDO (e) = (a+b)-(c+d)
2018-Secretaria de Cultura	0,00	40.285,10	40.285,10	0,00	0,00
2018-Secretaria Municipal de Esporte e J	0,00	52.620,45	48.755,46	0,00	3.864,99
2018-Secretaria Municipal de Desenvolvim	0,00	14.623,18	6.826,89	0,00	7.796,29
2018-Controladoria Geral do Município	0,00	15.153,92	15.153,92	0,00	0,00
Legislativo	0,00	0,00	0,00	0,00	0,00
2018-Câmara Municipal de Tabuleiro do No	0,00	0,00	0,00	0,00	0,00
Judiciário	0,00	0,00	0,00	0,00	0,00
Munistério Público	0,00	0,00	0,00	0,00	0,00
RESTOS A PAGAR (INTRA-ORÇAMENTÁRIO (II))	0,00	0,00	0,00	0,00	0,00
<b>TOTAL (III)=(I)+(II)</b>	<b>2.173.512,32</b>	<b>4.860.771,03</b>	<b>4.919.455,27</b>	<b>901.100,62</b>	<b>1.213.727,46</b>



RELATÓRIO RESUMIDO DA EXECUÇÃO ORÇAMENTÁRIA  
 DEMONSTRATIVO DOS RESTOS A PAGAR  
 POR PODER E ÓRGÃO  
 ORÇAMENTOS FISCAL E DA SEGURIDADE SOCIAL  
 6º bimestre de 2019 (Novembro a Dezembro)

RREO - ANEXO 7 (LRF-Art 53, inciso V)

R\$ 1,00

PODER / ÓRGÃO	RESTOS A PAGAR NÃO PROCESSADOS											SALDO TOTAL (l) = (e)+(k)
	INSCRITOS		EM EXERC. ANTERIOR (g)	LIQUIDADOS (h)	PAGOS (i)	CANCELADOS (j)	SALDO (k) = (f+g)-(i+j)					
	EM EXERCÍCIOS ANTERIORES (f)	EM 31 DE DEZ.										
<b>RESTOS A PAGAR (EXCETO INTRA-ORÇAMENTÁRIO (I))</b>	2.294.605,47	4.439.968,92	1.747.040,65	1.653.009,60	1.254.769,01	3.826.795,78	5.040.523,24					
Executivo	2.294.605,47	4.419.382,23	1.735.862,62	1.641.831,57	1.254.769,01	3.817.387,12	5.031.114,58					
2014-Gabinete do Prefeito - Gb	101.302,40	0,00	0,00	0,00	50.651,20	50.651,20	50.651,20					
2014-Secretaria de Obras e Serviços Públ	47.722,52	0,00	0,00	0,00	23.861,26	23.861,26	23.861,26					
2014-Secretaria de Finanças	668.776,34	0,00	0,00	0,00	334.388,17	334.388,17	334.388,17					
2014-Secretaria de Desenvolvimento Econo	0,60	0,00	0,00	0,00	0,30	0,30	0,30					
2014-Fundo Municipal de Saúde	59.406,92	0,00	0,00	0,00	29.703,46	29.703,46	29.703,46					
2014-Fundo Municipal de Educação	100.408,98	0,00	0,00	0,00	50.204,49	50.204,49	50.204,49					
2014-Fundo Municipal da Educação Básica	29.725,54	0,00	0,00	0,00	14.862,77	14.862,77	14.862,77					
2014-Fundo Municipal de Assistência Soci	18.663,64	0,00	0,00	0,00	9.331,82	9.331,82	9.331,82					
2014-Fundo Municipal dos Direitos da Cri	200,80	0,00	0,00	0,00	100,40	100,40	100,40					
2014-Secretaria Municipal de Desenvolvim	6.554,00	0,00	0,00	0,00	3.277,00	3.277,00	3.277,00					
2014-Secretaria de Cultura	13.062,58	0,00	0,00	0,00	6.531,29	6.531,29	6.531,29					
2014-Secretaria Municipal de Esporte e J	15.695,60	0,00	0,00	0,00	7.847,80	7.847,80	7.847,80					
2014-Secretaria Municipal de Desenvolvim	15.000,00	0,00	0,00	0,00	7.500,00	7.500,00	7.500,00					
2015-Gabinete do Prefeito - Gb	0,00	0,00	0,00	0,00	0,00	0,00	0,00					
2015-Secretaria de Obras e Serviços Públ	0,00	0,00	0,00	0,00	0,00	0,00	0,00					
2015-Secretaria de Administração	0,00	0,00	0,00	0,00	0,00	0,00	0,00					
2015-Secretaria de Finanças	0,00	0,00	0,00	0,00	0,00	0,00	0,00					
2015-Fundo Municipal do Meio Ambiente	0,00	0,00	0,00	0,00	0,00	0,00	0,00					
2015-Secretaria de Desenvolvimento Econo	0,00	0,00	0,00	0,00	0,00	0,00	0,00					
2015-Fundo Municipal de Saúde	0,00	0,00	0,00	0,00	0,00	0,00	0,00					
2015-Fundo Municipal de Educação	10.716,70	0,00	0,00	0,00	5.358,35	5.358,35	5.358,35					
2015-Fundo Municipal da Educação Básica	103.953,06	0,00	0,00	0,00	51.976,53	51.976,53	51.976,53					

RREO - ANEXO 7 (LRF, Art. 53, inciso V)

R\$ 1,00

PODER / ÓRGÃO	RESTOS A PAGAR NÃO PROCESSADOS											SALDO TOTAL (l) = (e)+(k)
	INSCRITOS					LIQUIDADOS (h)	PAGOS (i)	CANCELADOS (j)	SALDO (k) = (f+g)-(i+j)	SALDO (l) = (e)+(k)		
	EM ANTERIORES (f)	EXERCÍCIOS ANTERIORES (g)	EM 31 DE DEZ. EXERC. ANTERIOR (g)									
2015-Fundo Municipal de Assistência Soci	0,00	0,00	0,00	0,00	0,00	0,00	0,00	0,00	0,00	0,00	0,00	9.245,70
2015-Secretaria Municipal de Desenvolvim	0,00	0,00	0,00	0,00	0,00	0,00	0,00	0,00	0,00	0,00	0,00	1.680,00
2015-Secretaria de Cultura	283,80	0,00	0,00	0,00	0,00	0,00	141,90	0,00	0,00	0,00	141,90	141,90
2015-Secretaria Municipal de Esporte e J	0,00	0,00	0,00	0,00	0,00	0,00	0,00	0,00	0,00	0,00	0,00	2.360,50
2016-Gabinete do Prefeito - Gb	0,00	0,00	0,00	0,00	0,00	0,00	0,00	0,00	0,00	0,00	0,00	30.145,98
2016-Secretaria de Obras e Serviços Públ	0,00	0,00	0,00	0,00	0,00	0,00	0,00	0,00	0,00	0,00	0,00	189.276,49
2016-Secretaria de Administração	0,00	0,00	0,00	0,00	0,00	0,00	0,00	0,00	0,00	0,00	0,00	73.611,99
2016-Secretaria de Finanças	0,00	0,00	0,00	0,00	0,00	0,00	0,00	0,00	0,00	0,00	0,00	13.474,10
2016-Secretaria de Meio Ambiente e Turis	0,00	0,00	0,00	0,00	0,00	0,00	0,00	0,00	0,00	0,00	0,00	15.517,59
2016-Fundo Municipal do Meio Ambiente	0,00	0,00	0,00	0,00	0,00	0,00	0,00	0,00	0,00	0,00	0,00	3.950,00
2016-Secretaria de Desenvolvimento Econo	0,00	0,00	0,00	0,00	0,00	0,00	0,00	0,00	0,00	0,00	0,00	88.808,29
2016-Fundo Municipal de Saúde	0,00	0,00	0,00	0,00	0,00	0,00	0,00	0,00	0,00	0,00	0,00	153.692,25
2016-Fundo Municipal de Educação	204.676,84	0,00	0,00	0,00	0,00	0,00	102.338,42	0,00	0,00	0,00	102.338,42	102.338,42
2016-Fundo Municipal da Educação Basica	286.177,30	0,00	0,00	0,00	0,00	0,00	143.088,65	0,00	0,00	0,00	143.088,65	143.088,65
2016-Fundo Municipal de Assistência Soci	0,00	0,00	0,00	0,00	0,00	0,00	0,00	0,00	0,00	0,00	0,00	138.577,80
2016-Fundo Municipal dos Direitos da Cri	0,00	0,00	0,00	0,00	0,00	0,00	0,00	0,00	0,00	0,00	0,00	3.601,79
2016-Secretaria Municipal de Desenvolvim	0,00	0,00	0,00	0,00	0,00	0,00	0,00	0,00	0,00	0,00	0,00	73.560,08
2016-Secretaria de Cultura	99.398,04	0,00	0,00	0,00	0,00	0,00	49.699,02	0,00	0,00	0,00	49.699,02	49.699,02
2016-Secretaria Municipal de Esporte e J	0,00	0,00	0,00	0,00	0,00	0,00	0,00	0,00	0,00	0,00	0,00	25.816,14
2016-Secretaria Municipal de Desenvolvim	0,00	0,00	0,00	0,00	0,00	0,00	0,00	0,00	0,00	0,00	0,00	5.150,00
2016-Secretaria de Desenvolvimento Terri	0,00	0,00	0,00	0,00	0,00	0,00	0,00	0,00	0,00	0,00	0,00	14.400,00
2016-Secretaria de Desenvolvimento Terri	0,00	0,00	0,00	0,00	0,00	0,00	0,00	0,00	0,00	0,00	0,00	30.860,00
2017-Gabinete do Prefeito - Gb	0,00	0,00	0,00	0,00	0,00	0,00	0,00	0,00	0,00	0,00	0,00	146,16
2017-Secretaria de Obras e Serviços Públ	291.431,17	0,00	0,00	29.715,10	29.715,10	29.715,10	88.858,58	0,00	0,00	0,00	172.857,49	178.953,13
2017-Secretaria de Administração	0,00	0,00	0,00	0,00	0,00	0,00	0,00	0,00	0,00	0,00	0,00	13.620,50
2017-Secretaria de Finanças	0,00	0,00	0,00	0,00	0,00	0,00	0,00	0,00	0,00	0,00	0,00	10,55

RELATÓRIO RESUMIDO DA EXECUÇÃO ORÇAMENTÁRIA  
 DEMONSTRATIVO DOS RESTOS A PAGAR  
 POR PODER E ÓRGÃO  
 ORÇAMENTOS FISCAL E DA SEGURIDADE SOCIAL  
 6º bimestre de 2019 (Novembro a Dezembro)

RREO - ANEXO 7 (LRF-Art 53, inciso V)

R\$ 1,00

PODER / ÓRGÃO	RESTOS A PAGAR NÃO PROCESSADOS											SALDO TOTAL (l) = (e)+(k)	
	INSCRITOS		LIQUIDADOS (h)	PAGOS (i)	CANCELADOS (j)	SALDO (f+g)-(i+j)	SALDO (k) = (f+g)-(i+j)	SALDO (l) = (e)+(k)	SALDO (m) = (f+g)-(i+j)	SALDO (n) = (f+g)-(i+j)	SALDO (o) = (f+g)-(i+j)		
	EM EXERCÍCIOS ANTERIORES (f)	EM 31 DE DEZ. EXERC. ANTERIOR (g)											
2017-Secretaria de Meio Ambiente e Turis	0,00	0,00	0,00	0,00	0,00	0,00	0,00	0,00	0,00	0,00	0,00	0,00	126,00
2017-Fundo Municipal de Saúde	158.386,76	0,00	22.889,99	22.889,99	135.496,77	0,00	0,00	0,00	0,00	0,00	0,00	0,00	10.196,34
2017-Fundo Municipal de Educação	14.678,40	0,00	0,00	0,00	8.964,20	0,00	0,00	0,00	0,00	0,00	0,00	0,00	5.714,20
2017-Fundo Municipal de Educação Basica	838,00	0,00	0,00	0,00	419,00	0,00	0,00	0,00	0,00	0,00	0,00	0,00	419,00
2017-Fundo Municipal de Assistencia Soci	15.798,03	0,00	0,00	0,00	15.798,03	0,00	0,00	0,00	0,00	0,00	0,00	0,00	4.458,53
2017-Procuradoria Geral do Municipal	0,00	0,00	0,00	0,00	0,00	0,00	0,00	0,00	0,00	0,00	0,00	0,00	270,00
2017-Secretaria Municipal de Desenvolvim	24.145,35	0,00	0,00	0,00	24.145,35	0,00	0,00	0,00	0,00	0,00	0,00	0,00	2.138,00
2017-Secretaria de Cultura	7.602,10	0,00	0,00	0,00	3.801,05	0,00	0,00	0,00	0,00	0,00	0,00	0,00	3.801,05
2017-Secretaria Municipal de Esporte e J	0,00	0,00	0,00	0,00	0,00	0,00	0,00	0,00	0,00	0,00	0,00	0,00	58.889,29
2018-Gabinete do Prefeito - Gb	0,00	0,00	0,00	0,00	0,00	0,00	0,00	0,00	0,00	0,00	0,00	0,00	411,20
2018-Secretaria de Obras e Serviços Públ	0,00	4.189.800,57	1.528.036,15	1.434.005,10	12.062,92	0,00	0,00	0,00	0,00	0,00	0,00	0,00	2.768.743,96
2018-Fundo Municipal de Iluminação Públi	0,00	122.108,02	75.213,30	75.213,30	46.894,72	0,00	0,00	0,00	0,00	0,00	0,00	0,00	0,00
2018-Secretaria de Administração	0,00	6.200,00	6.200,00	6.200,00	0,00	0,00	0,00	0,00	0,00	0,00	0,00	0,00	2.229,15
2018-Secretaria de Finanças	0,00	2.100,00	2.100,00	2.100,00	0,00	0,00	0,00	0,00	0,00	0,00	0,00	0,00	0,00
2018-Secretaria de Meio Ambiente e Turis	0,00	0,00	0,00	0,00	0,00	0,00	0,00	0,00	0,00	0,00	0,00	0,00	0,00
2018-Secretaria de Desenvolvimento Econo	0,00	0,00	0,00	0,00	0,00	0,00	0,00	0,00	0,00	0,00	0,00	0,00	0,00
2018-Fundo Municipal de Saúde	0,00	0,00	0,00	0,00	0,00	0,00	0,00	0,00	0,00	0,00	0,00	0,00	0,00
2018-Fundo Municipal de Educação	0,00	83.120,10	59.708,08	59.708,08	23.412,02	0,00	0,00	0,00	0,00	0,00	0,00	0,00	593,14
2018-Fundo Municipal da Educação Basica	0,00	9.053,54	5.000,00	5.000,00	4.053,54	0,00	0,00	0,00	0,00	0,00	0,00	0,00	43.807,26
2018-Fundo Municipal de Assistencia Soci	0,00	0,00	0,00	0,00	0,00	0,00	0,00	0,00	0,00	0,00	0,00	0,00	0,00
2018-Fundo Municipal dos Direitos da Cri	0,00	7.000,00	7.000,00	7.000,00	0,00	0,00	0,00	0,00	0,00	0,00	0,00	0,00	13.174,00
2018-Procuradoria Geral do Municipal	0,00	0,00	0,00	0,00	0,00	0,00	0,00	0,00	0,00	0,00	0,00	0,00	139,85
2018-Secretaria Municipal de Desenvolvim	0,00	0,00	0,00	0,00	0,00	0,00	0,00	0,00	0,00	0,00	0,00	0,00	0,00
2018-Secretaria Municipal de Cultura	0,00	0,00	0,00	0,00	0,00	0,00	0,00	0,00	0,00	0,00	0,00	0,00	768,72
2018-Secretaria de Cultura	0,00	0,00	0,00	0,00	0,00	0,00	0,00	0,00	0,00	0,00	0,00	0,00	0,00
2018-Secretaria Municipal de Esporte e J	0,00	0,00	0,00	0,00	0,00	0,00	0,00	0,00	0,00	0,00	0,00	0,00	0,00
2018-Secretaria Municipal de Desenvolvim	0,00	0,00	0,00	0,00	0,00	0,00	0,00	0,00	0,00	0,00	0,00	0,00	3.864,99
2018-Secretaria Municipal de Desenvolvim	0,00	0,00	0,00	0,00	0,00	0,00	0,00	0,00	0,00	0,00	0,00	0,00	7.796,29

PODER / ÓRGÃO	RESTOS A PAGAR NÃO PROCESSADOS										
	INSCRITOS		EM EXERC. ANTERIOR (g)	LIQUIDADOS (h)	PAGOS (i)	CANCELADOS (j)	SALDO (k) = (f+g)-(i+j)	SALDO TOTAL (l) = (e)+(k)			
	EM ANTERIORES (f)	EM 31 DE DEZ. EXERC. ANTERIOR (g)									
2018-Controladoria Geral do Município	0,00	0,00	0,00	0,00	0,00	0,00	0,00	0,00	0,00	0,00	0,00
Legislativo	0,00	20.586,69	11.178,03	11.178,03	11.178,03	0,00	9.408,66	9.408,66	9.408,66	9.408,66	9.408,66
2018-Câmara Municipal de Tabuleiro do No	0,00	20.586,69	11.178,03	11.178,03	11.178,03	0,00	9.408,66	9.408,66	9.408,66	9.408,66	9.408,66
Judiciário	0,00	0,00	0,00	0,00	0,00	0,00	0,00	0,00	0,00	0,00	0,00
Munistério Público	0,00	0,00	0,00	0,00	0,00	0,00	0,00	0,00	0,00	0,00	0,00
RESTOS A PAGAR (INTRA-ORÇAMENTÁRIO (II)	0,00	0,00	0,00	0,00	0,00	0,00	0,00	0,00	0,00	0,00	0,00
TOTAL (III)=(I)+(II)	2.294.605,47	4.439.968,92	1.747.040,65	1.653.009,60	1.254.769,01	3.826.795,78	5.040.523,24	5.040.523,24	5.040.523,24	5.040.523,24	5.040.523,24

RELATÓRIO RESUMIDO DA EXECUÇÃO ORÇAMENTÁRIA  
 DEMONSTRATIVO DOS RESTOS A PAGAR  
 POR PODER E ÓRGÃO  
 ORÇAMENTOS FISCAL E DA SEGURIDADE SOCIAL  
 6º bimestre de 2019 (Novembro a Dezembro)

RREO - ANEXO 7 (LRF-Art 53, inciso V)

R\$ 1,00

PODER / ÓRGÃO	RESTOS A PAGAR PROCESSADOS E NÃO PROCESSADOS LIQUIDADOS EM EXERCÍCIOS ANTERIORES					
	INSCRITOS	EM EXERCÍCIOS ANTERIORES (a)	EM 31 DE DEZ. EXERC. ANTERIOR (b)	PAGOS (c)	CANCELADOS (d)	SALDO (e) = (a+b)-(c+d)
RESTOS A PAGAR (INTRA-ORÇAMENTÁRIO (II))	0,00	0,00	0,00	0,00	0,00	0,00

RREO - ANEXO 7 (LRF, Art 53, inciso V)

R\$ 1,00

PODER / ÓRGÃO	RESTOS A PAGAR NÃO PROCESSADOS									
	INSCRITOS		LIQUIDADOS		PAGOS		CANCELADOS		SALDO	SALDO
	EM EXERCÍCIOS ANTERIORES (f)	EM 31 DE DEZ. EXERC. ANTERIOR (g)	(h)	(i)	(j)	(k) = (f+g)-(i+j)	(l) = (e)+(k)			
RESTOS A PAGAR (INTRA-ORÇAMENTÁRIO (II))	0,00	0,00	0,00	0,00	0,00	0,00	0,00	0,00	0,00	

FONTE: SISTEMA: Aspect Informática - UNIDADE RESPONSÁVEL: Prefeitura Municipal de Tabuleiro do Norte - DATA DA EMISSÃO: 29/01/2020 - HORA DA EMISSÃO: 10:04:33

NOTAS: - Os movimentos de 'liquidação de restos a pagar', 'anulação de liquidação de restos a pagar', 'anulação de pagamento' e 'reinscrição' não possuem colunas específicas neste modelo do STN, tendo sido alocados na coluna mais semelhante.

- Mesmo que o balanço de 2019 esteja encerrado, neste relatório não constam os restos a pagar inscritos em 2019

RILIDSON RABELO VASCONCELOS  
 Prefeito Municipal

CASPE - SERV. DE CONTAB. PÚBLICA E EMP  
 Contador

ANA PAULA CHAGAS  
 SECRETARIA DE FINANÇAS

CLEUDAZO ALVES DE LIMA  
 Controlador

**Tabela 8.2 - Demonstrativo das Receitas e Despesas com Manutenção e Desenvolvimento do Ensino - MDE - MUNICÍPIOS**

Tabuleiro do Norte - CE

Relatório Resumido da Execução Orçamentária

**Demonstrativo das Receitas e Despesas com Manutenção e Desenvolvimento do Ensino - MDE**


Orçamentos Fiscal e da Seguridade Social

Período de Referência: 6º Bimestre/2019

RREO - ANEXO 8 (LDB, art. 72)

R\$ 1,00

<b>RECEITAS DO ENSINO</b>				
RECEITA RESULTANTE DE IMPOSTOS (caput do art. 212 da Constituição)	PREVISÃO INICIAL	PREVISÃO ATUALIZADA (a)	RECEITAS REALIZADAS	
			Até o Bimestre (b)	% (c) = (b/a) x 100
<b>1- RECEITA DE IMPOSTOS</b>	<b>2.618.885,02</b>	<b>2.618.885,01</b>	<b>2.925.620,38</b>	<b>111,71</b>
1.1- Receita Resultante do Imposto sobre a Propriedade Predial e Territorial Urbana - IPTU	97.547,68	97.547,68	316.560,01	324,52
1.1.1- IPTU	42.391,94	42.391,94	152.062,26	358,71
1.1.2- Multas, Juros de Mora, Dívida Ativa e Outros Encargos do IPTU	55.155,74	55.155,74	164.497,75	298,24
1.2- Receita Resultante do Imposto sobre Transmissão <i>Inter Vivos</i> - ITBI	79.102,47	79.102,47	92.414,24	116,83
1.2.1- ITBI	76.102,47	76.102,47	92.414,24	121,43
1.2.2- Multas, Juros de Mora, Dívida Ativa e Outros Encargos do ITBI	3.000,00	3.000,00	0,00	0,00
1.3- Receita Resultante do Imposto sobre Serviços de Qualquer Natureza - ISS	2.008.818,94	2.008.818,94	1.438.072,51	71,59
1.3.1- ISS	2.001.563,13	2.001.563,13	1.433.314,52	71,61
1.3.2- Multas, Juros de Mora, Dívida Ativa e Outros Encargos do ISS	7.255,81	7.255,81	4.757,99	65,57
1.4- Receita Resultante do Imposto de Renda Retido na Fonte - IRRF	433.415,93	433.415,92	1.078.573,62	248,85
<b>2- RECEITA DE TRANSFERÊNCIAS CONSTITUCIONAIS E LEGAIS</b>	<b>31.973.944,28</b>	<b>31.973.944,28</b>	<b>34.585.464,17</b>	<b>108,17</b>
2.1- Cota-Parte FPM	23.230.552,28	23.230.552,28	26.351.084,12	113,43
2.1.1- Parcela referente à CF, art. 159, I, alínea b	23.230.552,28	21.579.851,25	24.250.210,02	112,37
2.1.2- Parcela referente à CF, art. 159, I, alínea d	0,00	805.000,00	1.070.206,61	132,94
2.1.3- Parcela referente à CF, art. 159, I, alínea e	0,00	845.701,03	1.030.667,49	121,87
2.2- Cota-Parte ICMS	6.900.000,00	6.900.000,00	6.814.760,81	98,76
2.3- ICMS-Desoneração - L.C. nº 87/1996	19.543,08	19.543,08	0,00	0,00
2.4- Cota-Parte IPI-Exportação	32.122,80	32.122,80	32.319,58	100,61
2.5- Cota-Parte ITR	651,36	651,36	33.040,14	5.072,49
2.6- Cota-Parte IPVA	1.791.074,76	1.791.074,76	1.354.259,52	75,61
2.7- Cota-Parte IOF-Ouro	0,00	0,00	0,00	0,00
<b>3- TOTAL DA RECEITA DE IMPOSTOS (1 + 2)</b>	<b>34.592.829,30</b>	<b>34.592.829,29</b>	<b>37.511.084,55</b>	<b>108,44</b>
RECEITAS ADICIONAIS PARA FINANCIAMENTO DO ENSINO	PREVISÃO INICIAL	PREVISÃO ATUALIZADA (a)	RECEITAS REALIZADAS	
			Até o Bimestre (b)	% (c) = (b/a) x 100



<b>4- RECEITA DA APLICAÇÃO FINANCEIRA DE OUTROS RECURSOS DE IMPOSTOS VINCULADOS AO ENSINO</b>	0,00	0,00	0,00	0,00
<b>5- RECEITA DE TRANSFERÊNCIAS DO FNDE</b>	1.458.035,26	1.458.035,25	1.379.123,86	94,59
5.1- Transferências do Salário-Educação	716.878,85	716.878,85	627.139,82	87,48
5.2- Transferências Diretas PDDE	14.000,00	14.000,00	0,00	0,00
5.3- Transferências Diretas PNAE	326.089,71	326.089,71	477.798,80	146,52
5.4- Transferências Diretas PNATE	299.566,70	299.566,69	253.532,66	84,63
5.5- Outras Transferências do FNDE	88.848,71	88.848,71	3.527,90	3,97
5.6- Aplicação Financeira dos Recursos do FNDE	12.651,29	12.651,29	17.124,68	135,36
<b>6- RECEITA DE TRANSFERÊNCIAS DE CONVÊNIOS</b>	632.900,00	632.900,00	524.765,31	82,91
6.1- Transferências de Convênios	632.900,00	632.900,00	524.765,31	82,91
6.2- Aplicação Financeira dos Recursos de Convênios	0,00	0,00	0,00	0,00
<b>7- RECEITA DE OPERAÇÕES DE CRÉDITO</b>	0,00	0,00	0,00	0,00
<b>8- OUTRAS RECEITAS PARA FINANCIAMENTO DO ENSINO</b>	100.000,00	100.000,00	130.789,09	130,79
<b>9- TOTAL DAS RECEITAS ADICIONAIS PARA FINANCIAMENTO DO ENSINO (4 + 5 + 6 + 7 + 8)</b>	<b>2.190.935,26</b>	<b>2.190.935,25</b>	<b>2.034.678,26</b>	<b>92,87</b>

**FUNDEB**

RECEITAS DO FUNDEB	PREVISÃO INICIAL	PREVISÃO ATUALIZADA (a)	RECEITAS REALIZADAS	
			Até o Bimestre (b)	% (c) = (b/a) x 100
<b>10- RECEITAS DESTINADAS AO FUNDEB</b>	6.064.648,65	6.064.648,65	6.496.918,01	107,13
10.1- Cota-Parte FPM Destinada ao FUNDEB – (20% de 2.1.1)	4.315.970,25	4.315.970,25	4.850.042,00	112,37
10.2- Cota-Parte ICMS Destinada ao FUNDEB – (20% de 2.2)	1.380.000,00	1.380.000,00	1.362.952,16	98,76
10.3- ICMS-Desoneração Destinada ao FUNDEB – (20% de 2.3)	3.908,62	3.908,62	0,00	0,00
10.4- Cota-Parte IPI-Exportação Destinada ao FUNDEB – (20% de 2.4)	6.424,56	6.424,56	6.463,92	100,61
10.5- Cota-Parte ITR ou ITR Arrecadados Destinados ao FUNDEB – (20% de (1.5 + 2.5))	130,27	130,27	6.608,03	5.072,56
10.6- Cota-Parte IPVA Destinada ao FUNDEB – (20% de 2.6)	358.214,95	358.214,95	270.851,90	75,61
<b>11- RECEITAS RECEBIDAS DO FUNDEB</b>	14.932.422,08	14.932.422,08	15.736.453,58	105,38
11.1- Transferências de Recursos do FUNDEB	11.228.246,43	11.228.246,43	11.723.821,30	104,41
11.2- Complementação da União ao FUNDEB	3.681.191,13	3.681.191,13	3.985.705,87	108,27
11.3- Receita de Aplicação Financeira dos Recursos do FUNDEB	22.984,52	22.984,52	26.926,41	117,15
<b>12- RESULTADO LÍQUIDO DAS TRANSFERÊNCIAS DO FUNDEB (11.1 – 10)</b>	<b>5.163.597,78</b>	<b>5.163.597,78</b>	<b>5.226.903,29</b>	<b>101,23</b>

ACRÉSCIMO RESULTANTE DAS TRANSFERÊNCIAS DO FUNDEB

**DESPESAS DO FUNDEB**

DESPESAS DO FUNDEB	DOTAÇÃO INICIAL	DOTAÇÃO ATUALIZADA (d)	DESPESAS EMPENHADAS		DESPESAS LIQUIDADAS		INSCRITAS EM RESTOS A PAGAR NÃO PROCESSADOS (i) = (e) - (g)
			Até o Bimestre (e)	% (f) = (e/d) x 100	Até o Bimestre (g)	% (h) = (g/d) x 100	
<b>13- PAGAMENTO DOS PROFISSIONAIS DO MAGISTÉRIO</b>	8.959.449,26	11.918.011,58	11.912.538,11	99,95	11.912.538,11	99,95	0,00
13.1- Com Educação Infantil	2.119.234,58	3.176.655,58	3.171.335,32	99,83	3.171.335,32	99,83	0,00



13.2- Com Ensino Fundamental	6.840.214,68	8.741.356,00	8.741.202,79	100,00	8.741.202,79	100,00	0,00
<b>14- OUTRAS DESPESAS</b>	<b>5.902.772,82</b>	<b>3.828.975,77</b>	<b>3.823.915,47</b>	<b>99,87</b>	<b>3.823.915,47</b>	<b>99,87</b>	<b>0,00</b>
14.1- Com Educação Infantil	1.177.500,00	75.135,81	75.135,81	100,00	75.135,81	100,00	0,00
14.2- Com Ensino Fundamental	4.725.272,82	3.753.839,96	3.748.779,66	99,87	3.748.779,66	99,87	0,00
<b>15- TOTAL DAS DESPESAS DO FUNDEB (13 + 14)</b>	<b>14.862.222,08</b>	<b>15.746.987,35</b>	<b>15.736.453,58</b>	<b>99,93</b>	<b>15.736.453,58</b>	<b>99,93</b>	<b>0,00</b>

**DEDUÇÕES PARA FINS DE LIMITE DO FUNDEB**

<b>16- RESTOS A PAGAR INSCRITOS NO EXERCÍCIO SEM DISPONIBILIDADE FINANCEIRA DE RECURSOS DO FUNDEB</b>	<b>Valor</b>
16.1 - FUNDEB 60%	0,00
16.2 - FUNDEB 40%	0,00
<b>17- DESPESAS CUSTEADAS COM O SUPERÁVIT FINANCEIRO, DO EXERCÍCIO ANTERIOR, DO FUNDEB</b>	<b>0,00</b>
17.1 - FUNDEB 60%	0,00
17.2 - FUNDEB 40%	0,00
<b>18- TOTAL DAS DEDUÇÕES CONSIDERADAS PARA FINS DE LIMITE DO FUNDEB (16 + 17)</b>	<b>0,00</b>

**INDICADORES DO FUNDEB**

<b>19- TOTAL DAS DESPESAS DO FUNDEB PARA FINS DE LIMITE (15-18) _____<sup>1</sup></b>	<b>Valor</b>
19.1 - Mínimo de 60% do FUNDEB na remuneração do Magistério <sup>1</sup> $(13 - (16.1 + 17.1)) / (11) \times 100\%$	75,70
19.2 - Máximo de 40% em Despesas com MDE, que não Remuneração do Magistério $(14 - (16.2 + 17.2)) / (11) \times 100\%$	24,30
19.3 - Máximo de 5% não Aplicado no Exercício $(100 - (19.1 + 19.2))\%$	0,00

**CONTROLE DA UTILIZAÇÃO DE RECURSOS NO EXERCÍCIO SUBSEQÜENTE**

<b>20 - RECURSOS RECEBIDOS DO FUNDEB EM 2018 QUE NÃO FORAM UTILIZADOS</b>	<b>Valor</b>
21 - <b>DESPESAS CUSTEADAS COM O SALDO DO ITEM 20 ATÉ O 1º TRIMESTRE DE 2019 _____<sup>2</sup></b>	<b>617.301,35</b>
	0,00

**MANUTENÇÃO E DESENVOLVIMENTO DO ENSINO - DESPESAS CUSTEADAS COM A RECEITA RESULTANTE DE**

**IMPOSTOS E RECURSOS DO FUNDEB**

DESPESAS COM AÇÕES TÍPICAS DE MDE	DOTAÇÃO INICIAL	DOTAÇÃO ATUALIZADA (d)	DESPESAS EMPENHADAS		DESPESAS LIQUIDADAS		INSCRITAS EM RESTOS A PAGAR NÃO PROCESSADOS (i) = (e) - (g)
			Até o Bimestre (e)	% (f) = (e/d) x 100	Até o Bimestre (g)	% (h) = (g/d) x 100	
<b>22- EDUCAÇÃO INFANTIL</b>	0,00	3.302.791,39	3.297.383,63	99,84	3.297.383,63	99,84	0,00
22.1 - Creche	0,00	1.585.339,86	1.582.744,14	99,84	1.582.744,14	99,84	0,00
22.1.1 - Despesas Custeadas com Recursos do FUNDEB	0,00	1.560.859,86	1.558.306,14	99,84	1.558.306,14	99,84	0,00
22.1.2 - Despesas Custeadas com Outros Recursos de Impostos	0,00	24.480,00	24.438,00	99,83	24.438,00	99,83	0,00
22.2- Pré-escola	0,00	1.717.451,53	1.714.639,49	99,84	1.714.639,49	99,84	0,00
22.2.1 - Despesas Custeadas com Recursos do FUNDEB	0,00	1.690.931,53	1.688.164,99	99,84	1.688.164,99	99,84	0,00
22.2.2 - Despesas Custeadas com Outros Recursos de Impostos	0,00	26.520,00	26.474,50	99,83	26.474,50	99,83	0,00
<b>23- ENSINO FUNDAMENTAL</b>	12.111.297,60	15.393.090,81	15.370.998,47	99,86	15.370.998,47	99,86	0,00
23.1- Despesas Custeadas com Recursos do FUNDEB	11.565.487,50	12.495.195,96	12.489.982,45	99,96	12.489.982,45	99,96	0,00
23.2- Despesas Custeadas com Outros Recursos de Impostos	545.810,10	2.897.894,85	2.881.016,02	99,42	2.881.016,02	99,42	0,00
<b>24- ENSINO MÉDIO</b>	449.082,94	3.562,50	3.552,00	99,71	3.552,00	99,71	0,00
<b>25- ENSINO SUPERIOR</b>	180.000,00	18.240,00	18.240,00	100,00	18.240,00	100,00	0,00
<b>26- ENSINO PROFISSIONAL NÃO</b>							

INTEGRADO AO ENSINO REGULAR	0,00	0,00	0,00	0,00	0,00	0,00	0,00	
27- OUTRAS	0,00	0,00	0,00	0,00	0,00	0,00	0,00	
28- TOTAL DAS DESPESAS COM AÇÕES TÍPICAS DE MDE (22 + 23 + 24 + 25 + 26 + 27)	12.740.380,54	18.717.684,70	18.690.174,10	99,85	18.690.174,10	99,85	0,00	
<b>DEDUÇÕES CONSIDERADAS PARA FINS DE LIMITE CONSTITUCIONAL</b>							<b>Valor</b>	
29- RESULTADO LÍQUIDO DAS TRANSFERÊNCIAS DO FUNDEB = (12)							5.226.903,29	
30- DESPESAS CUSTEADAS COM A COMPLEMENTAÇÃO DO FUNDEB NO EXERCÍCIO							3.786.420,58	
31- DESPESAS CUSTEADAS COM O SUPERÁVIT FINANCEIRO, DO EXERCÍCIO ANTERIOR, DO FUNDEB							0,00	
32- DESPESAS CUSTEADAS COM O SUPERÁVIT FINANCEIRO, DO EXERCÍCIO ANTERIOR, DE OUTROS RECURSOS DE IMPOSTOS							0,00	
33- RESTOS A PAGAR INSCRITOS NO EXERCÍCIO SEM DISPONIBILIDADE FINANCEIRA DE RECURSOS DE IMPOSTOS VINCULADOS AO ENSINO <sup>4</sup>							0,00	
34- CANCELAMENTO, NO EXERCÍCIO, DE RESTOS A PAGAR INSCRITOS COM DISPONIBILIDADE FINANCEIRA DE RECURSOS DE IMPOSTOS VINCULADOS AO ENSINO = (45 g)							181.265,95	
35- TOTAL DAS DEDUÇÕES CONSIDERADAS PARA FINS DE LIMITE CONSTITUCIONAL (29 + 30 + 31 + 32 + 33 + 34) <sup>6</sup>							9.194.589,82	
36- TOTAL DAS DESPESAS PARA FINS DE LIMITE ((22 + 23) - (35)) <sup>6</sup>							9.473.792,28	
37- PERCENTUAL DE APLICAÇÃO EM MDE SOBRE A RECEITA LÍQUIDA DE IMPOSTOS ((36) / (3) x 100) % <sup>6</sup> - LIMITE CONSTITUCIONAL 25% <sup>5</sup>							25,26	
<b>OUTRAS INFORMAÇÕES PARA CONTROLE</b>								
OUTRAS DESPESAS CUSTEADAS COM RECEITAS ADICIONAIS PARA FINANCIAMENTO DO ENSINO	DOTAÇÃO INICIAL	DOTAÇÃO ATUALIZADA (d)	DESPESAS EMPENHADAS		DESPESAS LIQUIDADAS		INSCRITAS EM RESTOS A PAGAR NÃO PROCESSADOS (i) = (e) - (g)	
			Até o Bimestre (e)	% (f) = (e/d) x 100	Até o Bimestre (g)	% (h) = (g/d) x 100		
38- DESPESAS CUSTEADAS COM A APLICAÇÃO FINANCEIRA DE OUTROS RECURSOS DE IMPOSTOS VINCULADOS AO ENSINO	0,00	0,00	0,00	0,00	0,00	0,00	0,00	
39- DESPESAS CUSTEADAS COM A CONTRIBUIÇÃO SOCIAL DO SALÁRIO-EDUCAÇÃO	716.878,85	315.009,98	313.858,21	99,63	313.858,21	99,63	0,00	
40- DESPESAS CUSTEADAS COM OPERAÇÕES DE CRÉDITO	0,00	0,00	0,00	0,00	0,00	0,00	0,00	
41- DESPESAS CUSTEADAS COM OUTRAS RECEITAS PARA FINANCIAMENTO DO ENSINO	2.132.223,56	1.758.106,78	1.758.106,78	100,00	1.758.106,78	100,00	0,00	
42- TOTAL DAS OUTRAS DESPESAS CUSTEADAS COM RECEITAS ADICIONAIS PARA FINANCIAMENTO DO ENSINO (38 + 39 + 40 + 41)	2.849.102,41	2.073.116,76	2.071.964,99	99,94	2.071.964,99	99,94	0,00	
43- TOTAL GERAL DAS DESPESAS COM EDUCAÇÃO (28 + 42)	15.589.482,95	20.790.801,46	20.762.139,09	99,86	20.762.139,09	99,86	0,00	
RESTOS A PAGAR INSCRITOS COM DISPONIBILIDADE FINANCEIRA DE RECURSOS DE IMPOSTOS VINCULADOS AO ENSINO					SALDO ATÉ O BIMESTRE		CANCELADO EM 2019(g)	
44- RESTOS A PAGAR DE DESPESAS COM MDE					2.679.270,44		181.265,95	
44.1- Executadas com Recursos de Impostos Vinculados ao Ensino					843.610,54		70.919,00	
44.2- Executadas com Recursos do FUNDEB					1.835.659,90		110.346,95	
<b>CONTROLE DA DISPONIBILIDADE FINANCEIRA</b>					FUNDEB		SALÁRIO EDUCAÇÃO	
45- SALDO FINANCEIRO EM 31 DE DEZEMBRO DE 2018					3.233.523,85		396.713,82	
46- (+) INGRESSO DE RECURSOS ATÉ O BIMESTRE					15.709.527,17		627.139,82	
47- (-) PAGAMENTOS EFETUADOS ATÉ O BIMESTRE					14.946.065,09		317.588,21	

47.1- Orçamento do Exercício	14.439.199,46	313.858,21
47.2- Restos a Pagar	506.865,63	3.730,00
<b>48- (+) RECEITA DE APLICAÇÃO FINANCEIRA DOS RECURSOS ATÉ O BIMESTRE</b>	<b>26.926,41</b>	<b>3.587,96</b>
<b>49- (=) DISPONIBILIDADE FINANCEIRA ATÉ O BIMESTRE</b>	<b>4.023.912,34</b>	<b>709.853,39</b>
<b>50- (+) AJUSTES</b>		
50.1- Retenções	0,00	0,00
50.2- Conciliação Bancária	0,00	0,00
50.3- Valor a Recuperar	0,00	0,00
50.4- Outros valores Extra Orçamentário	0,00	0,00
<b>51- (=) SALDO FINANCEIRO CONCILIADO</b>	<b>4.023.912,34</b>	<b>709.853,39</b>

FONTE: Sistema: SIOPE, Unidade Responsável: FNDE/MEC, Data da Emissão: 31/1/2020 Hora da Emissão: 16:28:21

<sup>1</sup>Limites mínimos anuais a serem cumpridos no encerramento do exercício.

<sup>2</sup>Art. 21, § 2º, Lei 11.494/2007: "Até 5% dos recursos recebidos à conta dos Fundos, inclusive relativos à complementação da União recebidos nos termos do §1º do art. 6º desta Lei, poderão ser utilizados no 1º trimestre do exercício imediatamente subsequente, mediante abertura de crédito adicional."

<sup>3</sup>Caput do art. 212 da CF/1988.

<sup>4</sup> Os valores referentes à parcela dos Restos a Pagar inscritos sem disponibilidade financeira vinculada à educação deverão ser informados somente no RREO do último bimestre do exercício.

<sup>5</sup>Limites mínimos anuais a serem cumpridos no encerramento do exercício, no âmbito de atuação prioritária, conforme LDB, art. 11, V.


<sup>6</sup> Nos cinco primeiros bimestres do exercício o acompanhamento poderá ser feito com base na despesa empenhada ou na despesa liquidada. No último bimestre do exercício, o valor deverá corresponder ao total da despesa empenhada.

<sup>7</sup>Essa coluna poderá ser apresentada somente no último bimestre

Nota de esclarecimento: XXXXXXXXXXXXXXXXXXXXXXXXXXXXXXXXXXXX

© 2020 Ministério da Educação - Todos os direitos reservados

  
Rildson Rabelo Vasconcelos  
Prefeito Municipal

  
Ana Paula Chagas  
Secretária de Finanças

CASPE Serviços de Contabilidade Pública  
Assessoria Contábil CRC-CE 00907/O-2

  
Cleudalva Alves de Lima  
Controlador

RREO - ANEXO 9 (LRF, Art.53, parágrafo 1, inciso I)

R\$ 1,00

RECEITAS	PREVISÃO ATUALIZADA (a)	RECEITAS REALIZADAS (b)	SALDO NÃO REALIZADO (a-b)
RECEITAS DE OPERAÇÕES DE CRÉDITO(I)	0,00	0,00	0,00
DESPESAS	DOTAÇÃO ATUALIZADA (d)	DESPESAS EMPENHADAS (e)	SALDO NÃO EXECUTADO (d-e)
DESPESAS DE CAPITAL			
Investimentos	5.697.995,86	5.395.175,98	302.819,88
Inversões Financeiras	4.499.619,23	4.196.839,07	302.780,16
Amortização da Dívida	39,72	0,00	39,72
	1.198.336,91	1.198.336,91	0,00
(-)Incentivos Fiscais a Contribuinte	0,00	0,00	0,00
(-)Incentivos Fiscais a Contribuinte por Instituições Financeiras	0,00	0,00	0,00
DESPESA DE CAPITAL LÍQUIDA (II)	5.697.995,86	5.395.175,98	302.819,88
RESULTADO PARA APURAÇÃO DA REGRA DE OURO (III)=(I-II)	-5.697.995,86	-5.395.175,98	-302.819,88

FONTE: SISTEMA: Aspec Informática - UNIDADE RESPONSÁVEL: Prefeitura Municipal de Tabuleiro do Norte - DATA DA EMISSÃO: 29/01/2020 - HORA DA EMISSÃO: 10:37:01

Notas:

1 Operações de crédito descritas na CF, art 167, inciso III.


RELATÓRIO RESUMIDO DA EXECUÇÃO ORÇAMENTÁRIA  
DEMONSTRATIVO DAS RECEITAS DE OPERAÇÕES DE CRÉDITO E DESPESAS DE CAPITAL  
ORÇAMENTO FISCAL E DA SEGURIDADE SOCIAL  
6º bimestre de 2019 (Novembro a Dezembro)

RREO - ANEXO 9 (LRF, Art.53, parágrafo 1, inciso I)

RIILDSON RABELO VASCONCELOS  
Prefeito Municipal

CASPE - SERV. DE CONTAB. PÚBLICA E EMP  
Contador

  
ANA PAULA CHAGAS  
SECRETARIA DE FINANÇAS

  
CLEUDAZTO ALVES DE LIMA  
Controlador

RREO - ANEXO 11 (LRF, Art.53, parágrafo 1º inciso III)

R\$ 1,00

RECEITAS	PREVISÃO ATUALIZADA (a)	RECEITAS REALIZADAS (b)	SALDO (c)=(a-b)
RECEITAS DE ALIENAÇÃO DE ATIVOS (I)			
Receita de Alienação de Bens Móveis	0,00	0,00	0,00
Receita de Alienação de Bens Imóveis	0,00	0,00	0,00
Receita de Alienação de Bens Intangíveis	0,00	0,00	0,00
Receita de Rendimentos de Aplicações Financeiras	0,00	0,00	0,00

DESPESAS	DOTAÇÃO ATUALIZADA (d)	DESPESAS EMPENHADAS (e)	DESPESAS LIQUIDADAS	DESPESAS PAGAS	DESPESAS INSCRITAS EM RESTOS A PAGAR NÃO PROCESSADOS (f)	PAGAMENTO DE RESTOS A PAGAR (g)	SALDO (h)=(d-e)
APLICAÇÃO DOS RECURSOS DA ALIENAÇÃO DE ATIVOS (II)							
DESPESAS DE CAPITAL	0,00	0,00	0,00	0,00	0,00	0,00	0,00
Investimentos	0,00	0,00	0,00	0,00	0,00	0,00	0,00
Inversões Financeiras	0,00	0,00	0,00	0,00	0,00	0,00	0,00
Amortização de Dívidas	0,00	0,00	0,00	0,00	0,00	0,00	0,00
DESPESAS CORRENTES DO REGIME DE PREVIDÊNCIA	0,00	0,00	0,00	0,00	0,00	0,00	0,00
Regime Próprio dos Servidores Públicos	0,00	0,00	0,00	0,00	0,00	0,00	0,00





SALDO FINANCEIRO A APLICAR	EXERCÍCIO (2018) (i)	EXERCÍCIO (2019) (j) = (Ib) - (II f+II g)	SALDO ATUAL (k) = (III i+III j)
VALOR (III)	0,00	0,00	0,00

FONTE: SISTEMA: Aspec Informática - UNIDADE RESPONSÁVEL: Prefeitura Municipal de Tabuleiro do Norte - DATA DA EMISSÃO: 29/01/2020 - HORA DA EMISSÃO: 10:38:05

RELATÓRIO RESUMIDO DA EXECUÇÃO ORÇAMENTÁRIA  
DEMONSTRATIVO DA RECEITA DE ALIENAÇÃO DE ATIVOS E APLICAÇÃO DOS RECURSOS  
ORÇAMENTO FISCAL E DA SEGURIDADE SOCIAL  
6º bimestre de 2019 (Novembro a Dezembro)

RREO - ANEXO II (LRF, Art.53, parágrafo 1º inciso III)

R\$ 1,00

 RILDSON RABELO VASCONCELOS Prefeito Municipal	 CASPE - SERV. DE CONTAB. PÚBLICA E EMP Contador
 ANA PAULA CHAGAS SECRETARIA DE FINANÇAS	 CLEBÁZIO ALVES DE LIMA Controlador

UF: Ceará

Município: Tabuleiro do Norte

RELATÓRIO RESUMIDO DA EXECUÇÃO ORÇAMENTÁRIA  
 DEMONSTRATIVO DAS RECEITAS E DESPESAS COM AÇÕES E SERVIÇOS PÚBLICOS DE SAÚDE  
 ORÇAMENTOS FISCAL E DA SEGURIDADE SOCIAL  
 Exercício de 2019

RREO - ANEXO 12 (LC141/2012, art.35)  
 R\$ 1,00

RECEITAS PARA APURAÇÃO DA APLICAÇÃO EM AÇÕES E SERVIÇOS PÚBLICOS DE SAÚDE	PREVISÃO INICIAL	PREVISÃO ATUALIZADA (a)	RECEITAS REALIZADAS	
			Até o Bimestre (b)	% (b / a) x 100
RECEITA DE IMPOSTOS LÍQUIDA (I)	2.618.885,02	2.618.885,02	2.925.620,38	111,71
Imposto Predial e Territorial Urbano - IPTU	42.391,94	42.391,94	152.062,26	358,71
Imposto sobre Transmissão de Bens Intervivos - ITBI	76.102,47	76.102,47	92.414,24	121,43
Imposto sobre Serviços de Qualquer Natureza - ISS	2.001.563,13	2.001.563,13	1.433.314,52	71,61
Imposto de Renda Retido na Fonte - IRRF	433.415,93	433.415,93	1.078.573,62	248,85
Imposto Territorial Rural - ITR	0,00	0,00	0,00	0,00
Multas, Juros de Mora e Outros Encargos dos Impostos	3.000,00	3.000,00	1.544,47	51,48
Dívida Ativa dos Impostos	53.476,53	53.476,53	140.136,84	262,05
Multas, Juros de Mora e Outros Encargos da Dívida Ativa	8.935,02	8.935,02	27.574,43	308,61
RECEITAS DE TRANSFERÊNCIAS CONSTITUCIONAIS E LEGAIS (II)	30.323.243,25	30.323.243,25	32.484.590,07	107,13
Cota-Parte FPM	21.579.851,25	21.579.851,25	24.250.210,02	112,37
Cota-Parte ITR	651,36	651,36	33.040,14	5.072,49
Cota-Parte IPVA	1.791.074,76	1.791.074,76	1.354.259,52	75,61
Cota-Parte ICMS	6.900.000,00	6.900.000,00	6.814.760,81	98,76
Cota-Parte IPI-Exportação	32.122,80	32.122,80	32.319,58	100,61
Compensações Financeiras Provenientes de Impostos e Transferências Constitucionais	19.543,08	19.543,08	0,00	0,00
Desoneração ICMS (LC 87/96)	19.543,08	19.543,08	0,00	0,00
Outras				
TOTAL DAS RECEITAS PARA APURAÇÃO DA APLICAÇÃO EM AÇÕES E SERVIÇOS PÚBLICOS DE SAÚDE (III) = I + II	32.942.128,27	32.942.128,27	35.410.210,45	107,49

RECEITAS ADICIONAIS PARA FINANCIAMENTO DA SAÚDE	PREVISÃO INICIAL	PREVISÃO ATUALIZADA (c)	RECEITAS REALIZADAS	
			Até o Bimestre (d)	% (d / c) x 100
TRANSFERÊNCIA DE RECURSOS DO SISTEMA ÚNICO DE SAÚDE-SUS	12.075.088,16	12.075.088,16	12.277.331,37	101,67
Provenientes da União	10.693.437,76	10.693.437,76	11.197.331,37	104,71
Provenientes dos Estados	1.351.034,29	1.351.034,29	1.080.000,00	79,94
Provenientes de Outros Municípios	0,00	0,00	0,00	0,00
Outras Receitas do SUS	30.616,11	30.616,11	0,00	0,00



TRANSFERÊNCIAS VOLUNTÁRIAS				
RECEITA DE OPERAÇÕES DE CRÉDITO VINCULADAS À SAÚDE	0,00	0,00	0,00	0,00
OUTRAS RECEITAS PARA FINANCIAMENTO DA SAÚDE	0,00	0,00	0,00	0,00
TOTAL RECEITAS ADICIONAIS PARA FINANCIAMENTO DA SAÚDE	12.075.088,16	12.075.088,16	12.277.331,37	101,67

DESPESAS COM SAÚDE (Por Grupo de Natureza de Despesa)	DOTAÇÃO INICIAL	DOTAÇÃO ATUALIZADA (e)	DESPESAS EXECUTADAS		
			Liquidadas Até o Bimestre (f)	Inscritas em Restos a Pagar não Processados (g)	% (f+g)/e
DESPESAS CORRENTES	13.887.697,85	18.768.307,36	18.603.945,20	97.419,83	99,64
Pessoal e Encargos Sociais	7.335.200,00	8.961.888,24	8.961.265,04	0,00	99,99
Juros e Encargos da Dívida	0,00	0,00	0,00	0,00	0,00
Outras Despesas Correntes	6.552.497,85	9.806.419,12	9.642.680,16	97.419,83	99,32
DESPESAS DE CAPITAL	4.193.560,98	1.202.206,03	976.856,32	225.089,20	99,98
Investimentos	4.193.560,98	1.202.206,03	976.856,32	225.089,20	99,98
Inversões Financeiras	0,00	0,00	0,00	0,00	0,00
Amortização da Dívida	0,00	0,00	0,00	0,00	0,00
TOTAL DAS DESPESAS COM SAÚDE (IV)	18.081.258,83	19.970.513,39		19.903.310,55	99,66

DESPESAS COM SAÚDE NÃO COMPUTADAS PARA FINS DE APURAÇÃO DO PERCENTUAL MÍNIMO	DOTAÇÃO INICIAL	DOTAÇÃO ATUALIZADA	DESPESAS EXECUTADAS		
			Liquidadas Até o Bimestre (h)	Inscritas em Restos a Pagar não Processados (i)	% [(h+i) / IV(f+g)]
DESPESAS COM INATIVOS E PENSIONISTAS	N/A	13.000,00	12.974,00	0,00	0,07
DESPESA COM ASSISTÊNCIA À SAÚDE QUE NÃO ATENDE AO PRINCÍPIO DE ACESSO UNIVERSAL	N/A	0,00	0,00	0,00	0,00
DESPESAS CUSTEADAS COM OUTROS RECURSOS	N/A	12.449.080,46	12.508.059,26	322.509,03	64,46
Recursos de Transferências Sistema Único de Saúde - SUS	N/A	12.449.062,73	12.120.136,72	322.509,03	62,52
Recursos de Operações de Crédito	N/A	3,92	0,00	0,00	0,00
Outros Recursos	N/A	13,81	387.922,54	0,00	1,95
OUTRAS AÇÕES E SERVIÇOS NÃO COMPUTADOS	N/A	0,00	0,00	0,00	0,00

RESTOS A PAGAR NÃO PROCESSADOS INSCRITOS INDEVIDAMENTE NO EXERCÍCIO SEM DISPONIBILIDADE FINANCEIRA¹	N/A	N/A	N/A	0,00	
DESPESAS CUSTEADAS COM DISPONIBILIDADE DE CAIXA VINCULADA AOS RESTOS A PAGAR CANCELADOS²	N/A	N/A	0,00	0,00	0,00
DESPESAS CUSTEADAS COM RECURSOS VINCULADOS À PARCELA DO PERCENTUAL MÍNIMO QUE NÃO FOI APLICADA EM AÇÕES E SERVIÇOS DE SAÚDE EM EXERCÍCIOS ANTERIORES³	N/A	N/A	0,00	0,00	0,00
TOTAL DAS DESPESAS COM SAÚDE NÃO COMPUTADAS (V)		N/A		12.843.542,29	64,53


TOTAL DAS DESPESAS COM AÇÕES E SERVIÇOS PÚBLICOS DE SAÚDE (VI) = [(IV(f+g)-V(h+i)]		N/A		7.059.768,26
--	--	-----	--	--------------

PERCENTUAL DE APLICAÇÃO EM AÇÕES E SERVIÇOS PÚBLICOS DE SAÚDE SOBRE A RECEITA DE IMPOSTOS LÍQUIDA E TRANSFERÊNCIAS CONSTITUCIONAIS E LEGAIS (VII%) = [VI(h+i) / IIIb x 100] - LIMITE CONSTITUCIONAL 15%⁴	19,93
--	-------

VALOR REFERENTE À DIFERENÇA ENTRE O VALOR EXECUTADO E O LIMITE MÍNIMO CONSTITUCIONAL [VI(h+i)-(15*IIIb)/100]	1.748.236,70
--	--------------

EXECUÇÃO DE RESTOS A PAGAR NÃO PROCESSADOS INSCRITOS COM DISPONIBILIDADE DE CAIXA	INSCRITOS	CANCELADOS/PRESCRITOS	PAGOS	A PAGAR	PARCELA CONSIDERADA NO LIMITE
Inscritos em 2019	0,00	N/A	N/A	N/A	0,00
Inscritos em 2018	0,00	0,00	0,00	0,00	0,00
Inscritos em 2017	0,00	0,00	0,00	0,00	0,00
Inscritos em 2016	0,00	0,00	0,00	0,00	0,00
Inscritos em 2015	622,00	0,00	622,00	0,00	0,00
Inscritos em exercícios anteriores	192.534,77	192.534,77	0,00	0,00	0,00
Total	193.156,77	192.534,77	622,00	0,00	0,00

CONTROLE DOS RESTOS A PAGAR CANCELADOS OU PRESCRITOS PARA FINS DE APLICAÇÃO DA DISPONIBILIDADE DE CAIXA CONFORME ARTIGO 24, § 1º e 2º	RESTOS A PAGAR CANCELADOS OU PRESCRITOS		
	Saldo Inicial	Despesas custeadas no exercício de referência (j)	Saldo Final (Não Aplicado)



Restos a Pagar Cancelados ou Prescritos em 2019	0,00	0,00	0,00
Restos a Pagar Cancelados ou Prescritos em 2018	0,00	0,00	0,00
Restos a Pagar Cancelados ou Prescritos em 2017	0,00	0,00	0,00
Restos a Pagar Cancelados ou Prescritos em 2016	0,00	0,00	0,00
Restos a Pagar Cancelados ou Prescritos em exercícios anteriores	0,00	0,00	0,00
<b>Total (VIII)</b>	<b>0,00</b>	<b>0,00</b>	<b>0,00</b>

CONTROLE DE VALOR REFERENTE AO PERCENTUAL MÍNIMO NÃO CUMPRIDO EM EXERCÍCIOS ANTERIORES PARA FINS DE APLICAÇÃO DOS RECURSOS VINCULADOS CONFORME ARTIGOS 25 e 26	LIMITE NÃO CUMPRIDO		
	Saldo Inicial	Despesas custeadas no exercício de referência (k)	Saldo Final (Não Aplicado)
Diferença de limite não cumprido em 2018	0,00	0,00	0,00
Diferença de limite não cumprido em 2017	0,00	0,00	0,00
Diferença de limite não cumprido em 2016	0,00	0,00	0,00
Diferença de limite não cumprido em 2015	0,00	0,00	0,00
Diferença de limite não cumprido em exercícios anteriores	0,00	0,00	0,00
<b>Total (IX)</b>	<b>0,00</b>	<b>0,00</b>	<b>0,00</b>

DESPESAS COM SAÚDE (Por Subfunção)	DOTAÇÃO INICIAL	DOTAÇÃO ATUALIZADA	DESPESAS EMPENHADAS		
			Liquidadas Até o Bimestre (l)	Inscritas em Restos a Pagar não Processados (m)	% $\frac{[(l+m)]}{\text{total}(l+m)} \times 100$
Atenção Básica	6.807.258,77	8.239.025,06	8.011.025,54	225.089,20	41,26
Assistência Hospitalar e Ambulatorial	4.273.656,08	5.297.361,83	5.199.605,38	97.419,83	26,54
Suporte Profilático e Terapêutico	251.760,98	181.630,98	181.566,34	0,00	0,91
Vigilância Sanitária	627.876,00	843.573,80	840.431,55	0,00	4,21
Vigilância Epidemiológica	616.400,00	9.970,00	9.962,00	0,00	0,05
Alimentação e Nutrição	0,00	0,00	0,00	0,00	0,00
Outras Subfunções	5.504.307,00	5.398.951,72	5.338.210,71	59.018,05	27,04
<b>Total</b>	<b>18.081.258,83</b>	<b>19.970.513,39</b>		<b>19.962.328,60</b>	<b>100,01</b>

FONTE: SIOPS, Tabuleiro do Norte / CE

- 1 - Essa linha apresentará valor somente no Relatório Resumido da Execução Orçamentária do último bimestre do exercício.
- 2 - O valor apresentado na intercessão com a coluna "h" ou com a coluna "h+i" (último bimestre) deverá ser o mesmo apresentado no "total j".
- 3 - O valor apresentado na intercessão com a coluna "h" ou com a coluna "h+i" (último bimestre) deverá ser o mesmo apresentado no "total k".
- 4 - Limite anual mínimo a ser cumprido no encerramento do exercício. Deverá ser informado o limite estabelecido na Lei Orgânica do Município quando o percentual nela estabelecido for superior ao fixado na LC nº 141/2012
- 5 - Durante o exercício esse valor servirá para o monitoramento previsto no art. 23 da LC 141/2012
- 6 - No último bimestre, será utilizada a fórmula  $[VI(h+i) - (15 \times IIIb)/100]$ .

**Justificativa:**




Rildson Rabelo Vasconcelos  
Prefeito Municipal



Ana Paula Chagas  
Secretária de Finanças



CASPE Serviços de Contabilidade Pública  
Assessoria Contábil CRC-CE 00907/O-2



Cleudázio Alves de Lima  
Controlador

RREO - Anexo 13 (Lei no. 11.079 de 30.12.2004, arts 22,25 e 28 )


R\$ 1,00

IMPACTOS DAS CONTRATAÇÕES DE PPP	SALDO TOTAL EM		REGISTROS EFETUADOS EM 2019																					
	31 DE DEZEMBRO DO	EXERCÍCIO ANTERIOR	No bimestre		Até o bimestre		<2021>		<2022>		<2023>		<2024>		<2025>		<2026>		<2027>		<2028>			
TOTAL DE ATIVOS																								
Ativos constituídos pela SPE																								
TOTAL DE PASSIVOS																								
Obrigações decorrentes de ativos constituídos pela SPE																								
Provisões de PPP																								
Outros passivos																								
ATOS POTENCIAIS PASSIVOS																								
Obrigações contratuais																								
Riscos não Provisionados																								
Garantias concedidas																								
Outros Passivos Contingentes																								
DESPESAS DE PPP		EXERCÍCIO ANTERIOR	EXERCÍCIO	EXERCÍCIO	EXERCÍCIO	EXERCÍCIO	EXERCÍCIO	EXERCÍCIO	EXERCÍCIO	EXERCÍCIO	EXERCÍCIO	EXERCÍCIO	EXERCÍCIO	EXERCÍCIO	EXERCÍCIO	EXERCÍCIO	EXERCÍCIO	EXERCÍCIO	EXERCÍCIO	EXERCÍCIO	EXERCÍCIO	EXERCÍCIO	EXERCÍCIO	EXERCÍCIO
Do ente federado, exceto (A) - (I)																								
Das estatais não-dependentes (A)																								
TOTAL DAS DESPESAS																								
PPP A CONTRATAR (II)																								
RECEITA CORRENTE LÍQUIDA(RCL)(III)	58.215.656,55	65.128.173,32																						
TOTAL DAS DESPESAS CONSIDERADAS PARA O LIMITE (IV=I+II)																								


TOTAL DAS DESPESAS/RCL (%) (V=IV/III) | 0,00 | | | | | | | | | | | | | | | | | | |

Nota:

FONTE: SISTEMA: Aspec Informática - UNIDADE RESPONSÁVEL: Prefeitura Municipal de Tabuleiro do Norte - DATA DA EMISSÃO: 29/01/2020 - HORA DA EMISSÃO: 10:05:36

  
RILDSON RABELO VASCONCELOS  
Prefeito Municipal

  
CASPE - SERV. DE CONTAB. PÚBLICA E EMP  
Contador

  
ANA PAULA CHAGAS  
SECRETARIA DE FINANÇAS

  
CLEUNAZTO ALVES DE LIMA  
Controlador

LRP, Art 48, Anexo XIV

R\$ 1,00

BALANÇO ORÇAMENTÁRIO		Até o Bimestre
<b>RECEITAS</b>		
Previsão Inicial da Receita		66.293.114,04
Previsão Atualizada da Receita		66.293.114,04
Receitas Realizadas		68.251.478,58
Deficit Orçamentário		0,00
Saldos de Exercícios Anteriores (Utilizados para créditos Adicionais)		0,00
<b>DESPESAS</b>		
Dotação inicial		66.293.114,04
Créditos Adicionais		1.192.946,70
Dotação Atualizada		67.486.060,74
Despesas Empenhadas		66.501.851,52
Despesas Liquidadas		65.590.214,94
Despesas Pagas		59.569.491,47
Superavit Orçamentário		2.661.263,64
<b>DESPESAS POR FUNÇÃO/SUBFUNÇÃO</b>		
Despesas Empenhadas		66.501.851,52
Despesas Liquidadas		65.590.214,94
<b>RECEITA CORRENTE LÍQUIDA - RCL</b>		
Receita Corrente Líquida		65.128.173,32
<b>RECEITAS E DESPESAS DOS REGIMES DE PREVIDÊNCIA</b>		
Regime Próprio de Previdência dos Servidores Públicos Plano Previdenciário		
Receitas Previdenciárias Realizadas (I)		0,00
Despesas Previdenciárias Liquidadas (II)		0,00
Resultado Previdenciárias (III) = (I - II)		0,00
Regime Próprio de Previdência dos Servidores Públicos Plano Financeiro		
Receitas Previdenciárias Realizadas (IV)		0,00
Despesas Previdenciárias Liquidadas (V)		0,00
Resultado Previdenciário (VI) = (IV - V)		0,00

RELATÓRIO RESUMIDO DA EXECUÇÃO ORÇAMENTÁRIA  
 DEMONSTRATIVO SIMPLIFICADO DO REL. RESUMIDO DA EXECUÇÃO ORÇAMENTÁRIA

ORÇAMENTOS FISCAL E DA SEGURIDADE SOCIAL  
 6º bimestre de 2019 (Novembro a Dezembro)

RESULTADOS NOMINAL E PRIMÁRIO			
	Meta fixada no AMF da LDO (a)	Resultado apurado até o bimestre (b)	% em relação à meta (b/a)
Resultado Nominal	-2.940.664,06	1.916.608,28	-65,18 %
Resultado Primário	377.306,05	2.587.693,99	685,83 %

RESTOS A PAGAR POR PODER E MINISTÉRIO PÚBLICO

	Inscrição	Cancelamento Até o Bimestre	Pagamento Até o Bimestre	Saldo a Pagar
<b>RESTOS A PAGAR PROCESSADOS</b>				
Poder Executivo	7.034.283,35	901.100,62	4.919.455,27	1.213.727,46
Poder Legislativo	7.034.283,35	901.100,62	4.919.455,27	1.213.727,46
Poder Judiciário	0,00	0,00	0,00	0,00
Ministério Público	0,00	0,00	0,00	0,00
<b>RESTOS A PAGAR NÃO PROCESSADOS</b>				
Poder Executivo	6.734.574,39	1.254.769,01	1.653.009,60	3.826.795,78
Poder Legislativo	6.713.987,70	1.254.769,01	1.641.831,57	3.817.387,12
Poder Judiciário	20.586,69	0,00	11.178,03	9.408,66
Ministério Público	0,00	0,00	0,00	0,00
<b>TOTAL</b>	<b>13.768.857,74</b>	<b>2.155.869,63</b>	<b>6.572.464,87</b>	<b>5.040.523,24</b>

DESPESAS COM AÇÕES TÍPICAS DE MANUTENÇÃO E DESENVOLVIMENTO DO ENSINO

	Valor Apurado Até o Bimestre	Limites Constitucionais Anuais	
		% Mínimo a Aplicar no Exercício	% Aplicado Até o Bimestre
Mínimo Anual de <25%> das receitas de impostos na manutenção e Desenvolvimento do Ensino	10.364.677,71	25%	27,63
Mínimo Anual de 60% do FUNDEB na Remuneração do Magistério com Ensino Fundamental e Médio	0,00	60%	0,00
Mínimo Anual de 60% do FUNDEB na Remuneração do Magistério com Educ. Infantil e Ensino Fundamental	9.473.792,28	60%	75,70
Complementação da União ao FUNDEB	3.786.420,58	0	95,00



RECEITAS DE OPERAÇÕES DE CRÉDITO E DESPESAS DE CAPITAL	Valor Apurado Até		Saldo a Realizar	
	o Bimestre	EXERCÍCIO		
Receitas de operações de Crédito	0,00		0,00	
Despesa de Capital Líquida	5.395.175,98		302.819,88	
<b>PROJEÇÃO ATUARIAL DOS REGIMES DE PREVIDÊNCIA</b>				
	EXERCÍCIO	10o. EXERCÍCIO	20o. EXERCÍCIO	35o. EXERCÍCIO
Plano Previdenciário				
Receitas Previdenciárias (I)	0,00	0,00	0,00	0,00
Despesas Previdenciárias (II)	0,00	0,00	0,00	0,00
Resultado Previdenciário (I - II)	0,00	0,00	0,00	0,00
Plano Financeiro				
Receitas Previdenciárias (IV)				
Despesas Previdenciárias (V)				
Resultado Previdenciário (IV - V)				
<b>RECEITAS DA ALIENAÇÃO DE ATIVOS E APLICAÇÃO DOS RECURSOS</b>				
	Valor Apurado Até	Saldo a Realizar		
	o Bimestre	EXERCÍCIO		
Receita de Capital Resultante da Alienação de Ativos	0,00		0,00	
Aplicação dos Recursos da Alienação de Ativos				
<b>DESPESAS COM AÇÕES E SERVIÇOS PÚBLICOS DE SAÚDE</b>				
	Valor Apurado Até	Limites Constitucionais Anuais		
	o Bimestre	% Mínimo a Aplicar no Exercício	% Aplicado Até o Bimestre	
Despesas com Ações e Serviço Público de Saúde executadas com recursos de impostos	7.059.768,26	15,00 %		19,93 %





Ceará  
Governo Municipal de Tabuleiro do Norte  
Pag.: 0004  
Consolidado

RELATÓRIO RESUMIDO DA EXECUÇÃO ORÇAMENTÁRIA  
DEMONSTRATIVO SIMPLIFICADO DO REL. RESUMIDO DA EXECUÇÃO ORÇAMENTÁRIA

ORÇAMENTOS FISCAL E DA SEGURIDADE SOCIAL  
6º bimestre de 2019 (Novembro a Dezembro)

DESPESAS DE CARÁTER CONTINUADO DERIVADAS DE PPP	Valor Apurado no Exercício Corrente
Total das Despesas / RCL (%)	%

FONTE: SISTEMA: Aspec Informática - UNIDADE RESPONSÁVEL: Prefeitura Municipal de Tabuleiro do Norte DATA DA EMISSÃO: 29/01/2020 - HORA DA EMISSÃO: 10:36:05

 RILDSON RABELO VASCONCELOS Prefeito Municipal	 CASPE - SERV. DE CONTAB. PÚBLICA E EMP Contador
 ANA PAULA CRAGAS SECRETARIA DE FINANÇAS	 CLEUDAZIO ALVES DE LIMA Controlador

RECEITAS ORÇAMENTÁRIAS	RECEITAS REALIZADAS										SALDO A REALIZAR (a-c)	
	PREVISÃO INICIAL	PREVISÃO ATUALIZADA (a)	NO BIMESTRE (b)	% b/a	ATÉ O BIMESTRE (c)	% c/a	RECEITAS REALIZADAS					
							PREVISÃO INICIAL	PREVISÃO ATUALIZADA (a)	NO BIMESTRE (b)	% b/a		ATÉ O BIMESTRE (c)
R\$ 1,00												
RECEITAS (exceto intra-orçamentárias) (I)	66.293.114,04	66.293.114,04	16.172.882,62	24,40	68.251.478,58	102,95						-1.958.364,54
RECEITAS CORRENTES	60.865.145,62	60.865.145,62	14.449.790,78	23,74	65.128.173,32	107,00						-4.263.027,70
IMPOSTOS, TAXAS E CONTRIBUIÇÕES DE MELHORIA	2.917.626,83	2.917.626,83	718.726,01	24,63	3.274.377,22	112,23						-356.750,39
Impostos	2.618.885,02	2.618.885,02	676.340,78	25,83	2.925.620,38	111,71						-306.735,36
Taxas	298.741,81	298.741,81	42.385,23	14,19	348.756,84	116,74						-50.015,03
CONTRIBUIÇÕES	0,00	0,00	0,00	0,00	0,00	0,00						0,00
Contribuição de melhoria	0,00	0,00	0,00	0,00	0,00	0,00						0,00
CONTRIBUIÇÕES SOCIAIS	1.430.550,24	1.430.550,24	294.530,60	20,59	1.319.796,01	92,26						110.754,23
Contribuições sociais	0,00	0,00	0,00	0,00	0,00	0,00						0,00
Contribuições econômicas	0,00	0,00	0,00	0,00	0,00	0,00						0,00
Contribuição para entidades privadas de serviço social e de formação profissional.	0,00	0,00	0,00	0,00	0,00	0,00						0,00
Contribuição para o custeio do serviço de iluminação pública	0,00	0,00	0,00	0,00	0,00	0,00						0,00
RECEITA PATRIMONIAL	1.430.550,24	1.430.550,24	294.530,60	20,59	1.319.796,01	92,26						110.754,23
Exploração do Patrimônio Imobiliário do Estado	179.903,01	179.903,01	20.116,12	11,18	180.160,16	100,14						-257,15
Valores mobiliários	2.177,28	2.177,28	0,00	0,00	0,00	0,00						2.177,28
Delegação de Serviços Públicos Mediante Concessão, Permissão, Autorização ou Licença.	177.725,73	177.725,73	20.116,12	11,32	180.160,16	101,37						-2.434,43
Exploração de Recursos Naturais.	0,00	0,00	0,00	0,00	0,00	0,00						0,00
Exploração do Patrimônio Intangível.	0,00	0,00	0,00	0,00	0,00	0,00						0,00
Cessão de Direitos.	0,00	0,00	0,00	0,00	0,00	0,00						0,00
Demais Receitas Patrimoniais.	0,00	0,00	0,00	0,00	0,00	0,00						0,00
RECEITA AGROPECUÁRIA	0,00	0,00	0,00	0,00	0,00	0,00						0,00
RECEITA INDUSTRIAL	0,00	0,00	0,00	0,00	0,00	0,00						0,00
RECEITA DE SERVIÇOS	500,00	500,00	0,00	0,00	0,00	0,00						500,00
Serviços Administrativos e Comerciais Gerais	500,00	500,00	0,00	0,00	0,00	0,00						500,00
Serviços e Atividades Referentes à Navegação e ao Transporte	0,00	0,00	0,00	0,00	0,00	0,00						0,00

RELATÓRIO RESUMIDO DA EXECUÇÃO ORÇAMENTÁRIA  
 BALANÇO ORÇAMENTÁRIO  
 ORÇAMENTOS FISCAL E DA SEGURIDADE SOCIAL  
 6º bimestre de 2019 (Novembro a Dezembro)

Serviços e Atividades Referentes à Saúde	0,00	0,00	0,00	0,00	0,00	0,00	0,00	0,00	0,00	0,00	0,00	0,00	0,00	0,00	0,00	0,00	0,00	0,00	0,00
Serviços e Atividades Financeiras	0,00	0,00	0,00	0,00	0,00	0,00	0,00	0,00	0,00	0,00	0,00	0,00	0,00	0,00	0,00	0,00	0,00	0,00	0,00
Outros Serviços	0,00	0,00	0,00	0,00	0,00	0,00	0,00	0,00	0,00	0,00	0,00	0,00	0,00	0,00	0,00	0,00	0,00	0,00	0,00
TRASFERÊNCIAS CORRENTES	54.377.479,05	54.377.479,05	12.872.084,29	23,67	59.773.975,83	109,92	39.893.503,69	115,71	8.156.650,84	94,25	497.568,92	0,00	0,00	0,00	0,00	0,00	0,00	0,00	0,00
Transferências da União e de suas Entidades	34.477.212,86	34.477.212,86	9.425.193,45	27,34	39.893.503,69	115,71	8.156.650,84	94,25	0,00	0,00	0,00	0,00	0,00	0,00	0,00	0,00	0,00	0,00	0,00
Transferências dos Estados e do Distrito Federal e de suas Entidades	8.654.219,76	8.654.219,76	1.368.430,23	15,81	8.156.650,84	94,25	0,00	0,00	0,00	0,00	0,00	0,00	0,00	0,00	0,00	0,00	0,00	0,00	0,00
Transferências dos Municípios e de suas Entidades	0,00	0,00	0,00	0,00	0,00	0,00	0,00	0,00	0,00	0,00	0,00	0,00	0,00	0,00	0,00	0,00	0,00	0,00	0,00
Transferências de Instituições Privadas	7.800,00	7.800,00	0,00	0,00	0,00	0,00	0,00	0,00	0,00	0,00	0,00	0,00	0,00	0,00	0,00	0,00	0,00	0,00	0,00
Transferências de Outras Instituições Públicas	11.238.246,43	11.238.246,43	2.078.460,61	18,49	11.723.821,30	104,32	11.723.821,30	104,32	0,00	0,00	0,00	0,00	0,00	0,00	0,00	0,00	0,00	0,00	0,00
Transferências do Exterior	0,00	0,00	0,00	0,00	0,00	0,00	0,00	0,00	0,00	0,00	0,00	0,00	0,00	0,00	0,00	0,00	0,00	0,00	0,00
Transferências de Pessoas Físicas	0,00	0,00	0,00	0,00	0,00	0,00	0,00	0,00	0,00	0,00	0,00	0,00	0,00	0,00	0,00	0,00	0,00	0,00	0,00
Transferências Provenientes de Depósitos Não Identificados	0,00	0,00	0,00	0,00	0,00	0,00	0,00	0,00	0,00	0,00	0,00	0,00	0,00	0,00	0,00	0,00	0,00	0,00	0,00
OUTRAS RECEITAS CORRENTES	1.959.086,49	1.959.086,49	544.333,76	27,79	579.864,10	29,60	1.379.222,39	69,41	0,00	0,00	0,00	0,00	0,00	0,00	0,00	0,00	0,00	0,00	0,00
Multas Administrativas, Contratuais e Judiciais	2.200,00	2.200,00	886,59	40,30	2.643,08	120,14	2.643,08	120,14	0,00	0,00	0,00	0,00	0,00	0,00	0,00	0,00	0,00	0,00	0,00
Indenizações, Restituições e Ressarcimentos	158.434,53	158.434,53	12.870,25	8,12	35.970,64	22,70	122.463,89	77,58	0,00	0,00	0,00	0,00	0,00	0,00	0,00	0,00	0,00	0,00	0,00
Bens, Direitos e Valores Incorporados ao Patrimônio Público	0,00	0,00	0,00	0,00	0,00	0,00	0,00	0,00	0,00	0,00	0,00	0,00	0,00	0,00	0,00	0,00	0,00	0,00	0,00
Demais Receitas Correntes	1.798.451,96	1.798.451,96	530.576,92	29,50	541.250,38	30,10	1.257.201,58	69,41	0,00	0,00	0,00	0,00	0,00	0,00	0,00	0,00	0,00	0,00	0,00
RECEITAS DE CAPITAL	5.427.968,42	5.427.968,42	1.723.091,84	31,74	3.123.305,26	57,54	2.304.663,16	42,70	0,00	0,00	0,00	0,00	0,00	0,00	0,00	0,00	0,00	0,00	0,00
OPERAÇÕES DE CRÉDITO	0,00	0,00	0,00	0,00	0,00	0,00	0,00	0,00	0,00	0,00	0,00	0,00	0,00	0,00	0,00	0,00	0,00	0,00	0,00
Operações de crédito - Mercado Interno	0,00	0,00	0,00	0,00	0,00	0,00	0,00	0,00	0,00	0,00	0,00	0,00	0,00	0,00	0,00	0,00	0,00	0,00	0,00
Operações de crédito - Mercado Externo	0,00	0,00	0,00	0,00	0,00	0,00	0,00	0,00	0,00	0,00	0,00	0,00	0,00	0,00	0,00	0,00	0,00	0,00	0,00
ALIENAÇÃO DE BENS	0,00	0,00	0,00	0,00	0,00	0,00	0,00	0,00	0,00	0,00	0,00	0,00	0,00	0,00	0,00	0,00	0,00	0,00	0,00
Alienação de Bens Móveis	0,00	0,00	0,00	0,00	0,00	0,00	0,00	0,00	0,00	0,00	0,00	0,00	0,00	0,00	0,00	0,00	0,00	0,00	0,00
Alienação de Bens Imóveis	0,00	0,00	0,00	0,00	0,00	0,00	0,00	0,00	0,00	0,00	0,00	0,00	0,00	0,00	0,00	0,00	0,00	0,00	0,00
Alienação de Bens Intangíveis	0,00	0,00	0,00	0,00	0,00	0,00	0,00	0,00	0,00	0,00	0,00	0,00	0,00	0,00	0,00	0,00	0,00	0,00	0,00
AMORTIZAÇÕES DE EMPRÉSTIMOS	0,00	0,00	0,00	0,00	0,00	0,00	0,00	0,00	0,00	0,00	0,00	0,00	0,00	0,00	0,00	0,00	0,00	0,00	0,00
TRANSFERÊNCIAS DE CAPITAL	5.427.968,42	5.427.968,42	1.723.091,84	31,74	3.123.305,26	57,54	2.304.663,16	42,70	0,00	0,00	0,00	0,00	0,00	0,00	0,00	0,00	0,00	0,00	0,00
Transferências da União e de suas Entidades	3.562.934,13	3.562.934,13	1.263.062,88	35,45	2.416.462,28	67,82	1.146.471,85	32,23	0,00	0,00	0,00	0,00	0,00	0,00	0,00	0,00	0,00	0,00	0,00
Transferências dos Estados e do Distrito Federal e de suas Entidades	1.865.034,29	1.865.034,29	460.028,96	24,67	706.842,98	37,90	1.158.191,31	62,03	0,00	0,00	0,00	0,00	0,00	0,00	0,00	0,00	0,00	0,00	0,00
Transferências dos Municípios e de suas Entidades	0,00	0,00	0,00	0,00	0,00	0,00	0,00	0,00	0,00	0,00	0,00	0,00	0,00	0,00	0,00	0,00	0,00	0,00	0,00
Transferências de Instituições Privadas	0,00	0,00	0,00	0,00	0,00	0,00	0,00	0,00	0,00	0,00	0,00	0,00	0,00	0,00	0,00	0,00	0,00	0,00	0,00

Transferências de Outras Instituições Públicas	0,00	0,00	0,00	0,00	0,00	0,00	0,00	0,00	0,00	0,00	0,00	0,00
Transferências do Exterior	0,00	0,00	0,00	0,00	0,00	0,00	0,00	0,00	0,00	0,00	0,00	0,00
Transferências de Pessoas Físicas	0,00	0,00	0,00	0,00	0,00	0,00	0,00	0,00	0,00	0,00	0,00	0,00
Transferências Provenientes de Depósitos Não identificados	0,00	0,00	0,00	0,00	0,00	0,00	0,00	0,00	0,00	0,00	0,00	0,00
<b>OUTRAS RECEITAS DE CAPITAL</b>	0,00	0,00	0,00	0,00	0,00	0,00	0,00	0,00	0,00	0,00	0,00	0,00
Integralização do Capital Social	0,00	0,00	0,00	0,00	0,00	0,00	0,00	0,00	0,00	0,00	0,00	0,00
Remuneração das Disponibilidades do Tesouro	0,00	0,00	0,00	0,00	0,00	0,00	0,00	0,00	0,00	0,00	0,00	0,00
Resgate de Títulos do Tesouro	0,00	0,00	0,00	0,00	0,00	0,00	0,00	0,00	0,00	0,00	0,00	0,00
Demais Receitas de Capital	0,00	0,00	0,00	0,00	0,00	0,00	0,00	0,00	0,00	0,00	0,00	0,00
<b>RECEITAS (intra-orçamentárias) (II)</b>	0,00	0,00	0,00	0,00	0,00	0,00	0,00	0,00	0,00	0,00	0,00	0,00
<b>SUBTOTAL DAS RECEITAS (III) = (I + II)</b>	66.293.114,04	66.293.114,04	16.172.882,62	24,40	68.251.478,58	102,95	-1.958.364,54					
<b>OPERAÇÕES DE CRÉDITO / REFINANCIAMENTO (IV)</b>												
OPERAÇÕES DE CRÉDITO - MERCADO INTERNO												
Mobiliária												
Contratual												
OPERAÇÕES DE CRÉDITO - MERCADO EXTERNO												
Mobiliária												
Contratual												
<b>SUBTOTAL COM REFINANCIAMENTO (V) = (III + IV)</b>	66.293.114,04	66.293.114,04	16.172.882,62	24,40	68.251.478,58	102,95	-1.958.364,54					
<b>DÉFICIT (VI)</b>	-	-	-	-	0,00	-	-					
<b>TOTAL (VII) = (V+VI)</b>	66.293.114,04	66.293.114,04	16.172.882,62	24,40	68.251.478,58	102,95	-1.958.364,54					
<b>SALDOS DE EXERCÍCIOS ANTERIORES (utilizados para créditos adicío</b>	-	0,00	-	-	0,00	-	-					
Recursos arrecadados em exercícios anteriores - RPPS	0,00	0,00	-	-	-	-	-					
Superávit financeiro	-	0,00	-	-	0,00	-	-					

| DOTAÇÃO | DOTAÇÃO | DESPESAS EMPENHADAS | DESPESAS LIQUIDADAS | DESPESAS | INSCRITAS EM

DESPESAS ORÇAMENTÁRIAS	INICIAL (d)	ATUALIZADA (e)	SALDO		SALDO		PAGAS ATÉ O BIMESTRE (j)	RESTOS A PAGAR NÃO PROCESSADOS (k)
			NO BIMESTRE	ATÉ O BIMESTRE (f)	NO BIMESTRE	ATÉ O BIMESTRE (h)		
			(g)=(e-f)	(i)=(e-h)				
DESPESAS (exceto intr orçamentárias)(VIII)	66.293.114,04	67.486.060,74	3.190.345,80	66.501.851,52	984.209,22	14.061.813,13	59.569.491,47	911.636,58
DESPESAS CORRENTES	51.862.695,62	61.301.064,88	2.399.406,03	61.106.675,54	194.389,34	12.905.871,49	55.423.698,73	191.704,15
Pessoal e encargos so	28.133.399,25	33.821.462,81	3.359.106,02	33.799.806,02	21.656,79	6.253.501,09	31.333.256,26	0,00
Outras despesas corre	23.729.296,37	27.479.602,07	-959.699,99	27.306.869,52	172.732,55	6.652.370,40	24.090.442,47	191.704,15
DESPESAS DE CAPITAL	13.943.418,42	5.697.995,86	790.939,77	5.395.175,98	302.819,88	1.155.941,64	4.145.792,74	719.932,43
Investimentos	12.778.878,70	4.499.619,23	711.502,79	4.196.839,07	302.780,16	952.537,56	2.947.455,83	719.932,43
Inversões financeiras	13.539,72	39,72	0,00	0,00	39,72	0,00	0,00	0,00
Amortização de dívida	1.151.000,00	1.198.336,91	79.436,98	1.198.336,91	0,00	203.404,08	1.198.336,91	0,00
Reserva de Contingênci	0,00	0,00	0,00	0,00	0,00	0,00	0,00	0,00
DESPESAS (Intra- orçamentárias)(IX)	0,00	0,00	0,00	0,00	0,00	0,00	0,00	0,00
SUBTOTAL DAS DESPESAS(X)=(VIII+IX)	66.293.114,04	67.486.060,74	3.190.345,80	66.501.851,52	984.209,22	14.061.813,13	59.569.491,47	911.636,58
AMORTIZAÇÃO DA DÍVIDA REFINANCIAMENTO (XI)								
AMORT. DA DÍVIDA INT								
Dívida mobiliária								
Outras dívidas								
AMORT. DA DÍVIDA EXT								
Dívida mobiliária								
Outras dívidas								
SUBTOTAL COM REFINANCI MENTO (XII)=(X+XI)	66.293.114,04	67.486.060,74	3.190.345,80	66.501.851,52	984.209,22	14.061.813,13	59.569.491,47	911.636,58
SUPERAVIT (XIII)	-	-	-	1.749.627,06	-	-	-	-

TOTAL (XIV)=(XII+XIII)	66.293.114,04	67.486.060,74	3.190.345,80	68.251.478,58	984.209,22	14.061.813,13	65.590.214,94	1.895.845,80	59.569.491,47	911.636,58
RESERVA DO RPPS	0,00	0,00	0,00	0,00	0,00	0,00	0,00	0,00	0,00	0,00

RECEITAS ORÇAMENTÁRIAS	PREVISÃO INICIAL	PREVISÃO ATUALIZADA (a)	RECEITAS REALIZADAS			SALDO A REALIZAR (a-c)
			NO BIMESTRE (b)	% b/a	ATÉ O BIMESTRE (c)	
RECEITAS (intra-orçamentárias) (II)	0,00	0,00	0,00	0,00	0,00	0,00
RECEITAS CORRENTES	0,00	0,00	0,00	0,00	0,00	0,00
IMPOSTOS, TAXAS E CONTRIBUIÇÕES DE MELHORIA	0,00	0,00	0,00	0,00	0,00	0,00
Impostos	0,00	0,00	0,00	0,00	0,00	0,00
Taxas	0,00	0,00	0,00	0,00	0,00	0,00
Contribuição de melhoria	0,00	0,00	0,00	0,00	0,00	0,00
CONTRIBUIÇÕES	0,00	0,00	0,00	0,00	0,00	0,00
Contribuições sociais	0,00	0,00	0,00	0,00	0,00	0,00
Contribuições econômicas	0,00	0,00	0,00	0,00	0,00	0,00
Contribuição para entidades privadas de serviços social e de formação profissional.	0,00	0,00	0,00	0,00	0,00	0,00
Contribuição para o custeio do serviço de iluminação pública	0,00	0,00	0,00	0,00	0,00	0,00
RECEITA PATRIMONIAL	0,00	0,00	0,00	0,00	0,00	0,00
Exploração do Patrimônio Imobiliário do Estado	0,00	0,00	0,00	0,00	0,00	0,00
Valores mobiliários	0,00	0,00	0,00	0,00	0,00	0,00
Delegação de Serviços Públicos Mediante Concessão, Permissão, Autorização ou Licença.	0,00	0,00	0,00	0,00	0,00	0,00
Exploração de Recursos Naturais.	0,00	0,00	0,00	0,00	0,00	0,00
Exploração do Patrimônio Intangível.	0,00	0,00	0,00	0,00	0,00	0,00
Cessão de Direitos.	0,00	0,00	0,00	0,00	0,00	0,00
Demais Receitas Patrimoniais.	0,00	0,00	0,00	0,00	0,00	0,00
RECEITA AGROPECUÁRIA	0,00	0,00	0,00	0,00	0,00	0,00
RECEITA INDUSTRIAL	0,00	0,00	0,00	0,00	0,00	0,00
RECEITA DE SERVIÇOS	0,00	0,00	0,00	0,00	0,00	0,00

Serviços Administrativos e Comerciais Gerais	0,00	0,00	0,00	0,00	0,00	0,00	0,00	0,00	0,00	0,00	0,00	0,00	0,00	0,00	0,00	0,00	0,00	0,00	0,00	0,00
Serviços e Atividades Referentes à Navegação e ao Transporte	0,00	0,00	0,00	0,00	0,00	0,00	0,00	0,00	0,00	0,00	0,00	0,00	0,00	0,00	0,00	0,00	0,00	0,00	0,00	0,00
Serviços e Atividades Referentes à Saúde	0,00	0,00	0,00	0,00	0,00	0,00	0,00	0,00	0,00	0,00	0,00	0,00	0,00	0,00	0,00	0,00	0,00	0,00	0,00	0,00
Serviços e Atividades Financeiras	0,00	0,00	0,00	0,00	0,00	0,00	0,00	0,00	0,00	0,00	0,00	0,00	0,00	0,00	0,00	0,00	0,00	0,00	0,00	0,00
Outros Serviços	0,00	0,00	0,00	0,00	0,00	0,00	0,00	0,00	0,00	0,00	0,00	0,00	0,00	0,00	0,00	0,00	0,00	0,00	0,00	0,00
TRANSFERÊNCIAS CORRENTES	0,00	0,00	0,00	0,00	0,00	0,00	0,00	0,00	0,00	0,00	0,00	0,00	0,00	0,00	0,00	0,00	0,00	0,00	0,00	0,00
Transferências da União e de suas Entidades	0,00	0,00	0,00	0,00	0,00	0,00	0,00	0,00	0,00	0,00	0,00	0,00	0,00	0,00	0,00	0,00	0,00	0,00	0,00	0,00
Transferências dos Estados e do Distrito Federal e de suas Entidades	0,00	0,00	0,00	0,00	0,00	0,00	0,00	0,00	0,00	0,00	0,00	0,00	0,00	0,00	0,00	0,00	0,00	0,00	0,00	0,00
Transferências dos Municípios e de suas Entidades	0,00	0,00	0,00	0,00	0,00	0,00	0,00	0,00	0,00	0,00	0,00	0,00	0,00	0,00	0,00	0,00	0,00	0,00	0,00	0,00
Transferências de Instituições Privadas	0,00	0,00	0,00	0,00	0,00	0,00	0,00	0,00	0,00	0,00	0,00	0,00	0,00	0,00	0,00	0,00	0,00	0,00	0,00	0,00
Transferências de Outras Instituições Públicas	0,00	0,00	0,00	0,00	0,00	0,00	0,00	0,00	0,00	0,00	0,00	0,00	0,00	0,00	0,00	0,00	0,00	0,00	0,00	0,00
Transferências do Exterior	0,00	0,00	0,00	0,00	0,00	0,00	0,00	0,00	0,00	0,00	0,00	0,00	0,00	0,00	0,00	0,00	0,00	0,00	0,00	0,00
Transferências de Pessoas Físicas	0,00	0,00	0,00	0,00	0,00	0,00	0,00	0,00	0,00	0,00	0,00	0,00	0,00	0,00	0,00	0,00	0,00	0,00	0,00	0,00
Transferências Provenientes de Depósitos Não Identificados	0,00	0,00	0,00	0,00	0,00	0,00	0,00	0,00	0,00	0,00	0,00	0,00	0,00	0,00	0,00	0,00	0,00	0,00	0,00	0,00
OUTRAS RECEITAS CORRENTES	0,00	0,00	0,00	0,00	0,00	0,00	0,00	0,00	0,00	0,00	0,00	0,00	0,00	0,00	0,00	0,00	0,00	0,00	0,00	0,00
Multas Administrativas, Contratuais e Judiciais	0,00	0,00	0,00	0,00	0,00	0,00	0,00	0,00	0,00	0,00	0,00	0,00	0,00	0,00	0,00	0,00	0,00	0,00	0,00	0,00
Indenizações, Restituições e Ressarcimentos	0,00	0,00	0,00	0,00	0,00	0,00	0,00	0,00	0,00	0,00	0,00	0,00	0,00	0,00	0,00	0,00	0,00	0,00	0,00	0,00
Bens, Direitos e Valores Incorporados ao Patrimônio Público	0,00	0,00	0,00	0,00	0,00	0,00	0,00	0,00	0,00	0,00	0,00	0,00	0,00	0,00	0,00	0,00	0,00	0,00	0,00	0,00
Demais Receitas Correntes	0,00	0,00	0,00	0,00	0,00	0,00	0,00	0,00	0,00	0,00	0,00	0,00	0,00	0,00	0,00	0,00	0,00	0,00	0,00	0,00
RECEITAS DE CAPITAL	0,00	0,00	0,00	0,00	0,00	0,00	0,00	0,00	0,00	0,00	0,00	0,00	0,00	0,00	0,00	0,00	0,00	0,00	0,00	0,00
OPERAÇÕES DE CRÉDITO	0,00	0,00	0,00	0,00	0,00	0,00	0,00	0,00	0,00	0,00	0,00	0,00	0,00	0,00	0,00	0,00	0,00	0,00	0,00	0,00
Operações de crédito - Mercado Interno	0,00	0,00	0,00	0,00	0,00	0,00	0,00	0,00	0,00	0,00	0,00	0,00	0,00	0,00	0,00	0,00	0,00	0,00	0,00	0,00
Operações de crédito - Mercado Externo	0,00	0,00	0,00	0,00	0,00	0,00	0,00	0,00	0,00	0,00	0,00	0,00	0,00	0,00	0,00	0,00	0,00	0,00	0,00	0,00
ALIENAÇÃO DE BENS	0,00	0,00	0,00	0,00	0,00	0,00	0,00	0,00	0,00	0,00	0,00	0,00	0,00	0,00	0,00	0,00	0,00	0,00	0,00	0,00
Alienação de Bens Móveis	0,00	0,00	0,00	0,00	0,00	0,00	0,00	0,00	0,00	0,00	0,00	0,00	0,00	0,00	0,00	0,00	0,00	0,00	0,00	0,00
Alienação de Bens Imóveis	0,00	0,00	0,00	0,00	0,00	0,00	0,00	0,00	0,00	0,00	0,00	0,00	0,00	0,00	0,00	0,00	0,00	0,00	0,00	0,00
Alienação de Bens Intangíveis	0,00	0,00	0,00	0,00	0,00	0,00	0,00	0,00	0,00	0,00	0,00	0,00	0,00	0,00	0,00	0,00	0,00	0,00	0,00	0,00
AMORTIZAÇÕES DE EMPRÉSTIMOS	0,00	0,00	0,00	0,00	0,00	0,00	0,00	0,00	0,00	0,00	0,00	0,00	0,00	0,00	0,00	0,00	0,00	0,00	0,00	0,00
TRANSFERÊNCIAS DE CAPITAL	0,00	0,00	0,00	0,00	0,00	0,00	0,00	0,00	0,00	0,00	0,00	0,00	0,00	0,00	0,00	0,00	0,00	0,00	0,00	0,00
Transferências da União e de suas Entidades	0,00	0,00	0,00	0,00	0,00	0,00	0,00	0,00	0,00	0,00	0,00	0,00	0,00	0,00	0,00	0,00	0,00	0,00	0,00	0,00
Transferências dos Estados e do Distrito Federal	0,00	0,00	0,00	0,00	0,00	0,00	0,00	0,00	0,00	0,00	0,00	0,00	0,00	0,00	0,00	0,00	0,00	0,00	0,00	0,00




e de suas Entidades	0,00	0,00	0,00	0,00	0,00	0,00	0,00	0,00	0,00
Transferências dos Municípios e de suas Entidades	0,00	0,00	0,00	0,00	0,00	0,00	0,00	0,00	0,00
Transferências de Instituições Privadas	0,00	0,00	0,00	0,00	0,00	0,00	0,00	0,00	0,00
Transferências de Outras Instituições Públicas	0,00	0,00	0,00	0,00	0,00	0,00	0,00	0,00	0,00
Transferências do Exterior	0,00	0,00	0,00	0,00	0,00	0,00	0,00	0,00	0,00
Transferências de Pessoas Físicas	0,00	0,00	0,00	0,00	0,00	0,00	0,00	0,00	0,00
Transferências Provenientes de Depósitos Não identificados	0,00	0,00	0,00	0,00	0,00	0,00	0,00	0,00	0,00
OUTRAS RECEITAS DE CAPITAL	0,00	0,00	0,00	0,00	0,00	0,00	0,00	0,00	0,00
Integralização do Capital Social	0,00	0,00	0,00	0,00	0,00	0,00	0,00	0,00	0,00
Remuneração das Disponibilidades do Tesouro	0,00	0,00	0,00	0,00	0,00	0,00	0,00	0,00	0,00
Resgate de Títulos do Tesouro	0,00	0,00	0,00	0,00	0,00	0,00	0,00	0,00	0,00
Demais Receitas de Capital	0,00	0,00	0,00	0,00	0,00	0,00	0,00	0,00	0,00

DESPESAS INTRA-ORÇAMENTÁRIAS	DOTAÇÃO INICIAL (d)	DOTAÇÃO ATUALIZADA (e)	DESPESAS EMPENHADAS		SALDO (g)=(e-f)	DESPESAS LIQUIDADAS		SALDO (i)=(e-h)	DESPESAS PAGAS ATÉ O BIMESTRE (j)	INSCRITAS EM RESTOS A PAGAR NÃO PROCESSADOS (k)
			NO BIMESTRE	ATÉ O BIMESTRE (f)		NO BIMESTRE	ATÉ O BIMESTRE (h)			
DESPESAS (intra- orçamentárias)(IX)	0,00	0,00	0,00	0,00	0,00	0,00	0,00	0,00	0,00	0,00
DESPESAS CORRENTES	0,00	0,00	0,00	0,00	0,00	0,00	0,00	0,00	0,00	0,00
DESPESAS DE CAPITAL	0,00	0,00	0,00	0,00	0,00	0,00	0,00	0,00	0,00	0,00


FONTE: SISTEMA: Aspec Informática - UNIDADE RESPONSÁVEL: Prefeitura Municipal de Tabuleiro do Norte - DATA DA EMISSÃO: 29/01/2020 - HORA DA EMISSÃO: 09:45:50

Notas: (\*) - No modelo da STN inexistiu coluna para reduções de dotação. Por este motivo, as reduções foram deduzidas na própria coluna de 'Créditos adicionais', motivo pelo qual esta coluna poderá conter valores negativos, não sendo portanto nenhum erro ser exibido valores negativos na coluna 'Créditos adicionais'.

RELATÓRIO RESUMIDO DA EXECUÇÃO ORÇAMENTÁRIA  
BALANÇO ORÇAMENTÁRIO  
ORÇAMENTOS FISCAL E DA SEGURIDADE SOCIAL  
6º bimestre de 2019 (Novembro a Dezembro)




RILDSON RABELO VASCONCELOS  
Prefeito Municipal



CASPE - SERV. DE CONTAB. PÚBLICA E EMP  
Contador



ANA PAULA CHAGAS  
SECRETARIA DE FINANÇAS



CLEUDAZZO ALVES DE LIMA  
Contador

FUNÇÃO / SUBFUNÇÃO	DOTAÇÃO INICIAL	DOTAÇÃO ATUALIZADA	DESPESAS EMPENHADAS			DESPESAS LIQUIDADAS			SALDO (e) = (a-d)	INSCRITAS EM RESTOS A PAGAR NÃO PROCESSADOS (f)
			NO BIMESTRE	ATÉ 0 BIMESTRE (b)	%	NO BIMESTRE	ATÉ 0 BIMESTRE (d)	%		
DESPESAS (EXCETO INTRA-ORÇAMENTARIAS) (I)	65.806.114,04	66.999.060,74	3.190.345,80	66.501.851,52	100,00	14.061.813,13	65.590.214,94	1.408.845,80	911.636,58	
LEGISLATIVA										
Ação Legislativa	2.400.000,00	2.400.000,00	192.373,88	2.400.000,00	3,61	408.776,03	2.158.139,38	241.860,62	241.860,62	
ESSENCIAL À JUSTIÇA	2.400.000,00	2.400.000,00	192.373,88	2.400.000,00	3,61	408.776,03	2.158.139,38	241.860,62	241.860,62	
Administração Geral	506.500,00	272.474,00	4.275,99	271.207,58	0,41	54.887,15	271.207,58	1.266,42	0,00	
Demais Subfunções	138.500,00	0,00	0,00	0,00	0,00	0,00	0,00	0,00	0,00	
ADMINISTRAÇÃO	368.000,00	272.474,00	4.275,99	271.207,58	0,41	54.887,15	271.207,58	1.266,42	0,00	
Administração Geral	10.725.863,85	11.059.067,69	-704.587,54	10.924.760,95	16,43	2.439.591,43	10.902.720,95	156.346,74	22.040,00	
Controle Interno	10.468.913,85	10.850.647,64	-689.898,95	10.717.608,00	16,12	2.411.219,11	10.697.308,00	153.339,64	20.300,00	
Administração de Receitas	192.000,00	208.420,05	-14.688,59	207.152,95	0,31	28.372,32	205.412,95	3.007,10	1.740,00	
ADMINISTRAÇÃO SOCIAL	64.950,00	0,00	0,00	0,00	0,00	0,00	0,00	0,00	0,00	
Assistência ao Idoso	2.926.548,37	3.008.099,20	-338.590,60	2.992.466,23	4,50	600.662,38	2.985.239,96	22.859,24	7.226,27	
Assistência à Criança e ao Adolescente	130.400,00	42.956,84	0,00	39.975,30	0,06	0,00	39.975,30	2.981,54	0,00	
Assistência Comunitária	561.900,00	299.894,22	-6.037,74	292.392,10	0,44	66.312,80	285.165,83	14.728,39	7.226,27	
Administração Geral	1.076.248,37	1.134.111,13	-394.548,64	1.133.035,42	1,70	213.948,53	1.133.035,42	1.075,71	0,00	
SAÚDE	1.158.000,00	1.531.137,01	61.995,78	1.527.063,41	2,30	320.401,05	1.527.063,41	4.073,60	0,00	
Atenção Básica	16.780.258,83	19.870.413,39	366.016,56	19.862.328,60	29,87	8.084,79	3.682.292,66	389.611,87	381.527,08	
Assistência Hospitalar e Ambulatorial	6.807.258,77	8.139.025,06	571.565,91	8.136.114,74	12,23	1.497.075,40	7.911.025,54	227.999,52	225.089,20	
Assistência Odontológica	4.273.656,08	5.297.361,83	154.212,74	5.297.025,21	7,97	2.910,32	7.911.025,54	97.756,45	97.419,83	
Assistência Especializada	251.760,98	181.630,98	3.590,00	181.566,34	0,27	336,62	5.199.605,38	97.756,45	97.419,83	
Assistência Farmacêutica	627.876,00	843.573,80	14.783,07	840.431,55	1,26	64,64	181.566,34	64,64	0,00	
Vigilância Sanitária	616.400,00	9.970,00	0,00	9.962,00	0,01	8,00	840.431,55	3.142,25	0,00	
Vigilância Epidemiológica	4.203.307,00	5.398.651,72	-378.135,16	5.397.228,76	8,12	1.622,96	5.338.210,71	60.641,01	59.018,05	
Administração Geral	376.000,00	0,00	0,00	0,00	0,00	0,00	0,00	0,00	0,00	
TRABALHO	51.000,00	0,00	0,00	0,00	0,00	0,00	0,00	0,00	0,00	
Empregabilidade										

6º bimestre de 2019 (Novembro a Dezembro)

RREO - Anexo 2 (LRF, Art.52, inciso II, alínea 'c')

R\$ 1,00

FUNÇÃO / SUBFUNÇÃO	DOTAÇÃO INICIAL		DOTAÇÃO ATUALIZADA		DESPESAS EMPENHADAS				DESPESAS LIQUIDADAS				SALDO (e) = (a-d)	INSCRITAS EM RESTOS A PAGAR NÃO PROCESSADOS (f)
	(a)		(a)		NO BIMESTRE	ATÉ O BIMESTRE (b)	%	(b/total)	NO BIMESTRE	ATÉ O BIMESTRE (d)	%	(d/total)		
Fomento ao Trabalho	325.000,00	0,00	0,00	0,00	0,00	0,00	0,00	0,00	0,00	0,00	0,00	0,00	0,00	0,00
EDUCAÇÃO	20.338.769,12	21.639.835,66	2.617.560,25	21.610.993,77	2.617.560,25	21.610.993,77	32,50	32,50	4.986.598,03	21.610.993,77	32,95	32,95	28.841,89	0,00
Ensino Fundamental	12.447.997,60	14.277.033,01	2.584.960,50	14.270.540,36	2.584.960,50	14.270.540,36	21,46	21,46	3.264.402,18	14.270.540,36	21,76	21,76	6.492,65	0,00
Ensino Médio	657.465,74	372.800,80	-199.668,00	372.790,30	-199.668,00	372.790,30	0,56	0,56	124.295,45	372.790,30	0,57	0,57	10,50	0,00
Ensino Superior	90.000,00	18.240,00	-18.240,00	18.240,00	-18.240,00	18.240,00	0,03	0,03	10.396,80	18.240,00	0,03	0,03	0,00	0,00
Educação Infantil	4.225.734,58	3.428.568,97	640.686,04	3.423.111,21	640.686,04	3.423.111,21	5,15	5,15	826.250,46	3.423.111,21	5,22	5,22	5.457,76	0,00
Educação de Jovens e Adult	224.000,00	0,00	0,00	0,00	0,00	0,00	0,00	0,00	0,00	0,00	0,00	0,00	0,00	0,00
Educação Básica	872.299,29	575.924,00	-358.679,09	575.924,00	-358.679,09	575.924,00	0,87	0,87	168.964,53	575.924,00	0,88	0,88	0,00	0,00
Administração Geral	1.152.700,00	2.502.070,43	18.975,20	2.485.223,65	18.975,20	2.485.223,65	3,74	3,74	483.123,74	2.485.223,65	3,79	3,79	16.846,78	0,00
Demais Subfunções	668.571,91	465.198,45	-50.474,40	465.164,25	-50.474,40	465.164,25	0,70	0,70	109.164,87	465.164,25	0,71	0,71	34,20	0,00
CULTURA	973.500,00	552.697,28	25.439,45	552.286,05	25.439,45	552.286,05	0,83	0,83	97.868,08	552.286,05	0,84	0,84	411,23	0,00
Difusão Cultural	973.500,00	552.697,28	25.439,45	552.286,05	25.439,45	552.286,05	0,83	0,83	97.868,08	552.286,05	0,84	0,84	411,23	0,00
DIREITOS DA CIDADANIA	385.071,43	1,43	0,00	0,00	0,00	0,00	0,00	0,00	0,00	0,00	0,00	0,00	1,43	0,00
Direitos Individuais, Cole	196.071,43	1,43	0,00	0,00	0,00	0,00	0,00	0,00	0,00	0,00	0,00	0,00	1,43	0,00
Administração Geral	189.000,00	0,00	0,00	0,00	0,00	0,00	0,00	0,00	0,00	0,00	0,00	0,00	0,00	0,00
URBANISMO	3.463.552,20	3.821.268,44	836.482,45	3.520.322,31	836.482,45	3.520.322,31	5,29	5,29	1.094.706,58	3.520.322,31	5,37	5,37	300.946,13	0,00
Infra-Estrutura Urbana	2.066.190,28	1.286.800,28	195.805,75	985.915,57	195.805,75	985.915,57	1,48	1,48	416.717,05	985.915,57	1,50	1,50	300.884,71	0,00
Demais Subfunções	1.397.361,92	2.534.468,16	640.676,70	2.534.406,74	640.676,70	2.534.406,74	3,81	3,81	677.989,53	2.534.406,74	3,86	3,86	61,42	0,00
HABITAÇÃO	602.000,00	0,00	0,00	0,00	0,00	0,00	0,00	0,00	0,00	0,00	0,00	0,00	0,00	0,00
Habituação Urbana	550.000,00	0,00	0,00	0,00	0,00	0,00	0,00	0,00	0,00	0,00	0,00	0,00	0,00	0,00
Administração Geral	52.000,00	0,00	0,00	0,00	0,00	0,00	0,00	0,00	0,00	0,00	0,00	0,00	0,00	0,00
SANEAMENTO	1.377.000,00	100,00	0,00	0,00	0,00	0,00	0,00	0,00	0,00	0,00	0,00	0,00	100,00	0,00
Saneamento Básico Urbano	1.377.000,00	100,00	0,00	0,00	0,00	0,00	0,00	0,00	0,00	0,00	0,00	0,00	100,00	0,00
GESTÃO AMBIENTAL	1.174.050,24	1.090.967,26	19.404,00	1.090.966,99	19.404,00	1.090.966,99	1,64	1,64	33.057,42	831.984,38	1,27	1,27	258.982,88	0,00
Preservação e Conservação	55.000,00	32.154,00	19.404,00	32.154,00	19.404,00	32.154,00	0,05	0,05	19.404,00	32.154,00	0,05	0,05	0,00	0,00
Controle Ambiental	300.000,00	121.410,02	0,00	121.410,02	0,00	121.410,02	0,18	0,18	13.653,42	121.410,02	0,19	0,19	0,00	0,00
Recursos Hídricos	769.050,24	937.403,24	0,00	937.402,97	0,00	937.402,97	1,41	1,41	0,00	678.420,36	1,03	1,03	258.982,88	258.982,61