



ESTADO DO CEARÁ
PREFEITURA MUNICIPAL DE TABULEIRO DO NORTE
SECRETARIA DE FINANÇAS



Ofício Nº. 025/2019

Tabuleiro do Norte - CE, 30 de janeiro de 2019.

Ao Exmo. Sr. Edilberto Carlos Pontes Lima
Presidente do Tribunal de Contas do Estado do Ceará

Assunto: Encaminhamento do RREO 6º Bimestre de 2018.

Exmo. Sr. Presidente, ao cumprimentá-lo cordialmente, vimos por meio deste, encaminhar a V. Exa., o Relatório Resumido de Execução Orçamentária (RREO) do Município de Tabuleiro do Norte atinente ao 6º Bimestre de 2018, obedecendo ao que dispõe a Instrução Normativa 03/2000, especificações contidas na Portaria Nº 495/2017 e alterações dadas pela Portaria Nº 766/2017 da STN.

Informamos ainda, que efetuamos a publicação do referido relatório, conforme determina o art. 48 da Lei Complementar de Nº 101/2000 no endereço eletrônico <http://www.tabuleirodonorte.ce.gov.br>.

Nada mais a tratar no momento, reiteramos os mais elevados votos de estima e consideração.

Atenciosamente,



Rildson Rabelo Vasconcelos
Prefeito Municipal



ESTADO DO CEARÁ
PREFEITURA MUNICIPAL DE TABULEIRO DO NORTE
SECRETARIA DE FINANÇAS



DECLARAÇÃO DE PUBLICAÇÃO DO RELATÓRIO RESUMIDO DE EXECUÇÃO ORÇAMENTÁRIA

Declaro, sob as penas da Lei, que o Relatório Resumido de Execução Orçamentária do Município de Tabuleiro do Norte, relativo ao 6º bimestre do exercício financeiro de 2018, foi publicado em 30 de janeiro de 2019, no flanelógrafo da Prefeitura Municipal de Tabuleiro do Norte, e ficará fixado pelo período de 60 dias, bem como no site <http://www.tabuleirodonorte.ce.gov.br> por tempo indeterminado, contendo os elementos dispostos no art. 52 e 53 da Lei Complementar de Nº 101/2000 de 04 de maio de 2000.

Tabuleiro do Norte, 30 de janeiro de 2019.

Rildson Rabelo Vasconcelos
Prefeito Municipal

RREO - ANEXO 1 (LRF, Art. 52, inciso I, alínea 'a' e 'b' do inciso II e § 1o.)

R\$ 1,00

RECEITAS ORÇAMENTÁRIAS	PREVISÃO INICIAL	PREVISÃO ATUALIZADA	RECEITAS REALIZADAS			SALDO A REALIZAR (a-c)
			NO BIMESTRE (b)	% b/a	ATÉ O BIMESTRE (c)	
RECEITAS (exceto intra-orçamentárias) (I)	72.138.152,07	72.138.152,07	12.186.965,42	16,89	61.823.348,21	10.314.803,86
RECEITAS CORRENTES	66.073.141,71	66.073.141,71	11.607.049,87	17,57	58.215.656,55	7.857.485,16
IMPOSTOS, TAXAS E CONTRIBUIÇÕES DE MELHORIA	3.018.942,37	3.018.942,37	605.348,62	20,05	3.118.185,30	-99.242,93
Impostos	2.487.622,89	2.487.622,89	579.700,58	23,30	2.833.726,25	-346.103,36
Taxas	485.892,11	485.892,11	25.648,04	5,28	284.459,05	201.433,06
CONTRIBUIÇÕES	45.427,37	45.427,37	0,00	0,00	0,00	45.427,37
Contribuição de melhoria	922.263,60	922.263,60	1.330.584,75	144,27	2.573.676,59	-1.651.412,99
Contribuições sociais	0,00	0,00	0,00	0,00	0,00	0,00
Contribuições econômicas	0,00	0,00	0,00	0,00	0,00	0,00
Contribuição para entidades privadas de serviços social e de formação profissional	0,00	0,00	0,00	0,00	0,00	0,00
Contribuição para o custeio do serviço de iluminação pública	0,00	0,00	0,00	0,00	0,00	0,00
RECEITA PATRIMONIAL	922.263,60	922.263,60	1.330.584,75	144,27	2.573.676,59	-1.651.412,99
Exploração do Patrimônio Imobiliário do Estado	392.190,06	392.190,06	26.634,02	6,79	176.020,84	216.169,22
Valores mobiliários	0,00	0,00	0,00	0,00	-1.270,08	-1.270,08
Delegação de Serviços Públicos Mediante Concessão, Permissão, Autorização ou Licença,	392.190,06	392.190,06	26.634,02	6,79	174.750,76	217.439,30
Exploração de Recursos Naturais	0,00	0,00	0,00	0,00	0,00	0,00
Exploração do Patrimônio Intangível	0,00	0,00	0,00	0,00	0,00	0,00
Cessão de Direitos	0,00	0,00	0,00	0,00	0,00	0,00
Demais Receitas Patrimoniais	0,00	0,00	0,00	0,00	0,00	0,00
RECEITA AGROPECUÁRIA	0,00	0,00	0,00	0,00	0,00	0,00
RECEITA INDUSTRIAL	0,00	0,00	0,00	0,00	0,00	0,00
RECEITA DE SERVIÇOS	149.517,25	149.517,25	0,00	0,00	0,00	149.517,25
Serviços Administrativos e Comerciais Gerais	149.517,25	149.517,25	0,00	0,00	0,00	149.517,25
Serviços e Atividades Referentes à Navegação e ao Transporte	0,00	0,00	0,00	0,00	0,00	0,00
Serviços e Atividades Referentes à Saúde	0,00	0,00	0,00	0,00	0,00	0,00
Serviços e Atividades Financeiras	0,00	0,00	0,00	0,00	0,00	0,00
Outros Serviços	0,00	0,00	0,00	0,00	0,00	0,00
TRANSFERÊNCIAS CORRENTES	61.269.687,51	61.269.687,51	10.676.790,43	17,34	52.185.123,70	9.084.563,81

[Handwritten signature]

 108

RELATÓRIO RESUMIDO DA EXECUÇÃO ORÇAMENTÁRIA
 BALANÇO ORÇAMENTÁRIO
 ORÇAMENTOS FISCAL E DA SEGURIDADE SOCIAL
 6º bimestre de 2018 (Novembro a Dezembro)

Transferências da União e de suas Entidades e de suas Entidades	30.561.279,21	30.561.279,21	6.520.270,99	21,34	29.205.570,10	95,56	1.355.709,11
Transferências dos Estados e do Distrito Federal e de suas Entidades	6.518.653,30	6.518.653,30	1.645.867,11	25,25	8.666.379,40	132,95	-2.147.726,10
Transferências dos Municípios e de suas Entidades	0,00	0,00	0,00	0,00	0,00	0,00	0,00
Transferências de Instituições Privadas	10.000,00	10.000,00	0,00	0,00	0,00	0,00	10.000,00
Transferências de Outras Instituições Públicas	24.169.755,00	24.169.755,00	2.460.652,33	10,18	14.313.174,20	59,22	9.856.580,80
Transferências do Exterior	0,00	0,00	0,00	0,00	0,00	0,00	0,00
Transferências de Pessoas Físicas	10.000,00	10.000,00	0,00	0,00	0,00	0,00	10.000,00
Transferências Provenientes de Depósitos Não Identificados	0,00	0,00	0,00	0,00	0,00	0,00	0,00
OUTRAS RECEITAS CORRENTES	320.540,92	320.540,92	-982.307,95	-306,45	162.650,12	50,74	157.890,80
Multas Administrativas, Contratuais e Judiciais	0,00	0,00	278,88	0,00	1.641,17	0,00	-1.641,17
Indenizações, Restituições e Ressarcimentos	85.021,36	85.021,36	61.353,24	72,16	156.435,38	184,00	-71.414,02
Bens, Direitos e Valores Incorporados ao Patrimônio Público	0,00	0,00	0,00	0,00	0,00	0,00	0,00
Demais Receitas Correntes	235.519,56	235.519,56	-1.043.940,07	-443,25	4.573,57	1,94	230.945,99
RECEITAS DE CAPITAL	6.065.010,36	6.065.010,36	579.915,55	9,56	3.607.691,66	59,48	2.457.318,70
OPERAÇÕES DE CRÉDITO	0,00	0,00	0,00	0,00	0,00	0,00	0,00
Operações de crédito - Mercado Interno	0,00	0,00	0,00	0,00	0,00	0,00	0,00
Operações de crédito - Mercado Externo	0,00	0,00	0,00	0,00	0,00	0,00	0,00
ALIEAÇÃO DE BENS	0,00	0,00	0,00	0,00	0,00	0,00	0,00
Alienação de Bens Móveis	0,00	0,00	0,00	0,00	0,00	0,00	0,00
Alienação de Bens Imóveis	0,00	0,00	0,00	0,00	0,00	0,00	0,00
Alienação de Bens Intangíveis	0,00	0,00	0,00	0,00	0,00	0,00	0,00
AMORTIZAÇÕES DE EMPRÉSTIMOS	0,00	0,00	0,00	0,00	0,00	0,00	0,00
TRANSFERÊNCIAS DE CAPITAL	6.065.010,36	6.065.010,36	579.915,55	9,56	3.607.691,66	59,48	2.457.318,70
Transferências da União e de suas Entidades	4.188.092,48	4.188.092,48	529.915,55	12,65	2.464.191,66	58,84	1.723.900,82
Transferências dos Estados e do Distrito Federal e de suas Entidades	1.876.917,88	1.876.917,88	50.000,00	2,66	1.143.500,00	60,92	733.417,88
Transferências dos Municípios e de suas Entidades	0,00	0,00	0,00	0,00	0,00	0,00	0,00
Transferências de Instituições Privadas	0,00	0,00	0,00	0,00	0,00	0,00	0,00
Transferências de Outras Instituições Públicas	0,00	0,00	0,00	0,00	0,00	0,00	0,00
Transferências do Exterior	0,00	0,00	0,00	0,00	0,00	0,00	0,00
Transferências de Pessoas Físicas	0,00	0,00	0,00	0,00	0,00	0,00	0,00
Transferências Provenientes de Depósitos Não Identificados	0,00	0,00	0,00	0,00	0,00	0,00	0,00
OUTRAS RECEITAS DE CAPITAL	0,00	0,00	0,00	0,00	0,00	0,00	0,00
Integralização do Capital Social	0,00	0,00	0,00	0,00	0,00	0,00	0,00
Remuneração das Disponibilidades do Tesouro	0,00	0,00	0,00	0,00	0,00	0,00	0,00

Resgate de títulos do Tesouro	0,00	0,00	0,00	0,00	0,00	0,00	0,00	0,00	0,00
Demais Receitas de Capital	0,00	0,00	0,00	0,00	0,00	0,00	0,00	0,00	0,00
RECEITAS (intra-orçamentárias) (II)	0,00	0,00	0,00	16,89	0,00	0,00	85,70	0,00	0,00
SUBTOTAL DAS RECEITAS (III) = (I + II)	72.138.152,07	72.138.152,07	12.186.965,42	16,89	61.823.346,21	85,70	10.314.803,86		
OPERAÇÕES DE CRÉDITO / REFINANCIAMENTO (IV)									
OPERAÇÕES DE CRÉDITO - MERCADO INTERNO									
Mobilização Contratual									
OPERAÇÕES DE CRÉDITO - MERCADO EXTERNO									
Mobilização Contratual									
SUBTOTAL COM REFINANCIAMENTO (V) = (III + IV)	72.138.152,07	72.138.152,07	12.186.965,42	16,89	61.823.346,21	85,70	10.314.803,86		
DÉFICIT (VI)									
TOTAL (VII) = (V+VI)	72.138.152,07	72.138.152,07	12.186.965,42	16,89	63.679.612,61	85,70	8.458.539,46		
SALDOS DE EXERCÍCIOS ANTERIORES (utilizados para créditos adicio									
Recursos arrecadados em exercícios anteriores - RPPS	-	130.145,92	-	-	130.145,92	-	-	-	-
Superávit financeiro	-	0,00	-	-	0,00	-	-	-	-
Reabertura de créditos adicionais	-	130.145,92	-	-	130.145,92	-	-	-	-
		0,00			0,00				

DESPESAS ORÇAMENTÁRIAS	DOTAÇÃO INICIAL (d)	DOTAÇÃO ATUALIZADA (e)	DESPESAS EMPENHADAS (f)		SALDO (g)=(e-f)	DESPESAS LIQUIDADAS (h)		SALDO (i)=(e-h)	DESPESAS PAGAS ATÉ O BIMESTRE (j)	INSCRITAS EM RESTOS A PAGAR NÃO PROCESSADOS (k)
			NO BIMESTRE	ATÉ O BIMESTRE		NO BIMESTRE	ATÉ O BIMESTRE			
DESPESAS (exce to intr orçamentárias) (VIII)	72.138.152,07	72.268.297,99	5.747.664,08	63.679.612,61	8.588.685,38	14.000.980,28	59.239.947,23	13.028.350,76	54.379.176,20	4.439.665,38
DESPESAS CORRENTES	60.302.984,23	61.999.330,13	1.316.474,65	55.160.615,52	6.838.714,61	12.810.665,99	54.902.405,96	7.096.924,17	50.240.641,83	258.209,56
Pessoal e encargos so	35.017.603,84	32.716.452,98	2.721.883,66	31.056.295,60	1.660.157,38	7.519.262,82	31.056.295,60	1.660.157,38	28.887.828,37	0,00
Juros e encargos da d	80.000,00	50.000,00	0,00	0,00	50.000,00	0,00	0,00	50.000,00	0,00	0,00
Outras despesas corre	25.205.380,39	29.232.877,15	-1.405.459,01	24.104.319,92	5.128.527,23	5.291.403,17	23.846.110,36	5.386.766,79	21.352.813,46	258.209,56

DESPESAS DE CAPITAL	11.489.827,14	9.923.622,16	4.431.239,43	8.518.997,09	1.404.625,07	1.190.314,29	4.337.541,27	5.586.080,89	4.138.534,37	4.181.455,82
Investimentos	10.698.822,14	8.077.622,16	4.701.569,34	6.896.504,41	1.121.117,75	1.007.953,44	2.715.048,59	5.302.573,57	2.516.041,69	4.181.455,82
Inversões financeiras	13.000,00	5.000,00	0,00	0,00	5.000,00	0,00	0,00	5.000,00	0,00	0,00
Amortização de dívida	778.000,00	1.901.000,00	-270.329,31	1.622.492,68	278.507,32	182.360,85	1.622.492,68	278.507,32	1.622.492,68	0,00
DESPESAS (intra-orçamentárias)(IX)	0,00	0,00	0,00	0,00	0,00	0,00	0,00	0,00	0,00	0,00
SUBTOTAL DAS DESPESAS(X)=(VIII+IX)	72.138.152,07	72.268.297,99	5.747.664,08	63.679.612,61	8.588.685,38	14.000.980,28	59.239.947,23	13.028.350,76	54.379.176,20	4.439.665,38
AMORTIZAÇÃO DA DÍVIDA REFINANCIAMENTO (XI)										
ANORT. DA DÍVIDA INT										
Dívida mobiliária										
Outras dívidas										
ANORT. DA DÍVIDA EXT										
Dívida mobiliária										
Outras dívidas										
SUBTOTAL COM REFINANCIAMENTO (XII)=(X+XI)	72.138.152,07	72.268.297,99	5.747.664,08	63.679.612,61	8.588.685,38	14.000.980,28	59.239.947,23	13.028.350,76	54.379.176,20	4.439.665,38
SUPERAVIT (XIII)	-	-	-	0,00	-	-	-	-	-	-
TOTAL (XIV)=(XII+XIII)	72.138.152,07	72.268.297,99	5.747.664,08	63.679.612,61	8.588.685,38	14.000.980,28	59.239.947,23	13.028.350,76	54.379.176,20	4.439.665,38
Reserva do RPPS	0,00	0,00	0,00	0,00	0,00	0,00	0,00	0,00	0,00	0,00

RECEITAS ORÇAMENTÁRIAS	PREVISÃO INICIAL	PREVISÃO ATUALIZADA (a)	RECEITAS REALIZADAS			SALDO A REALIZAR (a-c)
			NO BIMESTRE (b)	% b/a	ATÉ O BIMESTRE (c)	
RECEITAS (intra-orçamentárias) (II)	0,00	0,00	0,00	16,89	0,00	85,70
RECEITAS CORRENTES	0,00	0,00	0,00	0,00	0,00	0,00
IMPOSTOS, TAXAS E CONTRIBUIÇÕES DE MELHORIA	0,00	0,00	0,00	0,00	0,00	0,00
IMPOSTOS	0,00	0,00	0,00	0,00	0,00	0,00
Taxas	0,00	0,00	0,00	0,00	0,00	0,00

RELATÓRIO RESUMIDO DA EXECUÇÃO ORÇAMENTÁRIA
 BALANÇO ORÇAMENTÁRIO
 ORÇAMENTOS FISCAL E DA SEGURIDADE SOCIAL
 6º bimestre de 2018 (Novembro a Dezembro)

Contribuição de melhoria	0,00	0,00	0,00	0,00	0,00	0,00	0,00	0,00	0,00
CONTRIBUIÇÕES	0,00	0,00	0,00	0,00	0,00	0,00	0,00	0,00	0,00
Contribuições sociais	0,00	0,00	0,00	0,00	0,00	0,00	0,00	0,00	0,00
Contribuições econômicas	0,00	0,00	0,00	0,00	0,00	0,00	0,00	0,00	0,00
Contribuição para entidades privadas de serviços social e de formação profissional	0,00	0,00	0,00	0,00	0,00	0,00	0,00	0,00	0,00
Contribuição para o custeio do serviço de iluminação pública	0,00	0,00	0,00	0,00	0,00	0,00	0,00	0,00	0,00
RECEITA PATRIMONIAL	0,00	0,00	0,00	0,00	0,00	0,00	0,00	0,00	0,00
Exploração do Patrimônio Imobiliário do Estado	0,00	0,00	0,00	0,00	0,00	0,00	0,00	0,00	0,00
Valores mobiliários	0,00	0,00	0,00	0,00	0,00	0,00	0,00	0,00	0,00
Delegação de Serviços Públicos mediante Concessão, Permissão, Autorização ou Licença	0,00	0,00	0,00	0,00	0,00	0,00	0,00	0,00	0,00
Exploração de Recursos Naturais	0,00	0,00	0,00	0,00	0,00	0,00	0,00	0,00	0,00
Exploração do Patrimônio Intangível	0,00	0,00	0,00	0,00	0,00	0,00	0,00	0,00	0,00
Cessão de Direitos	0,00	0,00	0,00	0,00	0,00	0,00	0,00	0,00	0,00
Demaís Receitas Patrimoniais	0,00	0,00	0,00	0,00	0,00	0,00	0,00	0,00	0,00
RECEITA AGROPECUÁRIA	0,00	0,00	0,00	0,00	0,00	0,00	0,00	0,00	0,00
RECEITA INDUSTRIAL	0,00	0,00	0,00	0,00	0,00	0,00	0,00	0,00	0,00
RECEITA DE SERVIÇOS	0,00	0,00	0,00	0,00	0,00	0,00	0,00	0,00	0,00
Serviços Administrativos e Comerciais Gerais	0,00	0,00	0,00	0,00	0,00	0,00	0,00	0,00	0,00
Serviços e Atividades Referentes à Navegação e ao Transporte	0,00	0,00	0,00	0,00	0,00	0,00	0,00	0,00	0,00
Serviços e Atividades Referentes à Saúde	0,00	0,00	0,00	0,00	0,00	0,00	0,00	0,00	0,00
Serviços e Atividades Financeiras	0,00	0,00	0,00	0,00	0,00	0,00	0,00	0,00	0,00
Outros Serviços	0,00	0,00	0,00	0,00	0,00	0,00	0,00	0,00	0,00
TRANSFERÊNCIAS CORRENTES	0,00	0,00	0,00	0,00	0,00	0,00	0,00	0,00	0,00
Transferências da União e de suas Entidades e de suas Entidades	0,00	0,00	0,00	0,00	0,00	0,00	0,00	0,00	0,00
Transferências dos Estados e do Distrito Federal e de suas Entidades	0,00	0,00	0,00	0,00	0,00	0,00	0,00	0,00	0,00
Transferências dos Municípios e de suas Entidades	0,00	0,00	0,00	0,00	0,00	0,00	0,00	0,00	0,00
Transferências de Instituições Privadas	0,00	0,00	0,00	0,00	0,00	0,00	0,00	0,00	0,00
Transferências de Outras Instituições Públicas	0,00	0,00	0,00	0,00	0,00	0,00	0,00	0,00	0,00
Transferências do Exterior	0,00	0,00	0,00	0,00	0,00	0,00	0,00	0,00	0,00
Transferências de Pessoas Físicas	0,00	0,00	0,00	0,00	0,00	0,00	0,00	0,00	0,00
Transferências Provenientes de Depósitos Não Identificados	0,00	0,00	0,00	0,00	0,00	0,00	0,00	0,00	0,00
OUTRAS RECEITAS CORRENTES	0,00	0,00	0,00	0,00	0,00	0,00	0,00	0,00	0,00
Multas Administrativas, Contratuais e Judiciais	0,00	0,00	0,00	0,00	0,00	0,00	0,00	0,00	0,00





Indenizações, restituições e Ressarcimentos	0,00	0,00	0,00	0,00	0,00	0,00	0,00	0,00	0,00	0,00	0,00	0,00
Bens, Direitos e Valores Incorporados ao Patrimônio Público	0,00	0,00	0,00	0,00	0,00	0,00	0,00	0,00	0,00	0,00	0,00	0,00
Demais Receitas Correntes	0,00	0,00	0,00	0,00	0,00	0,00	0,00	0,00	0,00	0,00	0,00	0,00
RECEITAS DE CAPITAL	0,00	0,00	0,00	0,00	0,00	0,00	0,00	0,00	0,00	0,00	0,00	0,00
OPERÇÕES DE CRÉDITO	0,00	0,00	0,00	0,00	0,00	0,00	0,00	0,00	0,00	0,00	0,00	0,00
Operações de crédito - Mercado Interno	0,00	0,00	0,00	0,00	0,00	0,00	0,00	0,00	0,00	0,00	0,00	0,00
Operações de crédito - Mercado Externo	0,00	0,00	0,00	0,00	0,00	0,00	0,00	0,00	0,00	0,00	0,00	0,00
ALIENAÇÃO DE BENS	0,00	0,00	0,00	0,00	0,00	0,00	0,00	0,00	0,00	0,00	0,00	0,00
Alienação de Bens Móveis	0,00	0,00	0,00	0,00	0,00	0,00	0,00	0,00	0,00	0,00	0,00	0,00
Alienação de Bens Imóveis	0,00	0,00	0,00	0,00	0,00	0,00	0,00	0,00	0,00	0,00	0,00	0,00
Alienação de Bens Intangíveis	0,00	0,00	0,00	0,00	0,00	0,00	0,00	0,00	0,00	0,00	0,00	0,00
AMORTIZAÇÕES DE EMPRÉSTIMOS	0,00	0,00	0,00	0,00	0,00	0,00	0,00	0,00	0,00	0,00	0,00	0,00
TRANSFERÊNCIAS DE CAPITAL	0,00	0,00	0,00	0,00	0,00	0,00	0,00	0,00	0,00	0,00	0,00	0,00
Transferências da União e de suas Entidades	0,00	0,00	0,00	0,00	0,00	0,00	0,00	0,00	0,00	0,00	0,00	0,00
Transferências dos Estados e do Distrito Federal e de suas Entidades	0,00	0,00	0,00	0,00	0,00	0,00	0,00	0,00	0,00	0,00	0,00	0,00
Transferências dos Municípios e de suas Entidades	0,00	0,00	0,00	0,00	0,00	0,00	0,00	0,00	0,00	0,00	0,00	0,00
Transferências de Instituições Privadas	0,00	0,00	0,00	0,00	0,00	0,00	0,00	0,00	0,00	0,00	0,00	0,00
Transferências de Outras Instituições Públicas	0,00	0,00	0,00	0,00	0,00	0,00	0,00	0,00	0,00	0,00	0,00	0,00
Transferências do Exterior	0,00	0,00	0,00	0,00	0,00	0,00	0,00	0,00	0,00	0,00	0,00	0,00
Transferências de Pessoas Físicas	0,00	0,00	0,00	0,00	0,00	0,00	0,00	0,00	0,00	0,00	0,00	0,00
Transferências provenientes de depósitos não identificados	0,00	0,00	0,00	0,00	0,00	0,00	0,00	0,00	0,00	0,00	0,00	0,00
OUTRAS RECEITAS DE CAPITAL	0,00	0,00	0,00	0,00	0,00	0,00	0,00	0,00	0,00	0,00	0,00	0,00
Integralização do Capital Social	0,00	0,00	0,00	0,00	0,00	0,00	0,00	0,00	0,00	0,00	0,00	0,00
Remuneração das Disponibilidades do Tesouro	0,00	0,00	0,00	0,00	0,00	0,00	0,00	0,00	0,00	0,00	0,00	0,00
Resgate de Títulos do Tesouro	0,00	0,00	0,00	0,00	0,00	0,00	0,00	0,00	0,00	0,00	0,00	0,00
Demais Receitas de Capital	0,00	0,00	0,00	0,00	0,00	0,00	0,00	0,00	0,00	0,00	0,00	0,00

DESPESAS INTRA-ORÇAMENTÁRIAS	DOTAÇÃO INICIAL (d)	DOTAÇÃO ATUALIZADA (e)	DESPESAS EMPENHADAS		SALDO (g)=(e-f)	DESPESAS LIQUIDADAS		SALDO (i)=(e-h)	DESPESAS PAGAS ATÉ O BIMESTRE (j)	INSCRITAS EM RESTOS A PAGAR NÃO PROCESSADOS (k)
			NO BIMESTRE	ATÉ O BIMESTRE (f)		NO BIMESTRE	ATÉ O BIMESTRE (h)			
DESPESAS (intra-										

Orçamentárias (IX)	0,00	0,00	0,00	0,00	0,00	0,00	0,00	0,00	0,00
DESPESAS CORRENTES	0,00	0,00	0,00	0,00	0,00	0,00	0,00	0,00	0,00
DESPESAS DE CAPITAL	0,00	0,00	0,00	0,00	0,00	0,00	0,00	0,00	0,00

FONTE: SISTEMA: Aspec Informática - UNIDADE RESPONSÁVEL: Prefeitura Municipal de Tabuleiro do Norte - DATA DA EMISSÃO: 30/01/2019 - HORA DA EMISSÃO: 17:42:50

Notas: (*) - No modelo da STM inexistiu coluna para reduções de dotação. Por este motivo, as reduções foram deduzidas na própria coluna de 'Creditos adicionais', motivo pelo qual esta coluna poderá conter valores negativos, não sendo portanto possível erro ser exibido valores negativos na coluna 'Creditos adicionais'.

	
RILSON RABELO VASCONCELOS Prefeito Municipal	CASPE - SERV. DE CONTAB. PÚBLICA E EMP Contador
	
GUSTAVO WANDERLEY MARTINS Secretário de Finanças	CLEUDAZIO ALVES DE LIMA Controlador

FUNÇÃO / SUBFUNÇÃO	DOTAÇÃO INICIAL	DOTAÇÃO ATUALIZADA	DESPESAS EMPENHADAS		SALDO (c) = (a-b)	DESPESAS LIQUIDADAS			SALDO (e) = (a-d)	INSCRITAS EM RESTOS A PAGAR NÃO PROCESSADOS (f)	
			NO BIMESTRE	ATÉ O BIMESTRE (b)		%	NO BIMESTRE	ATÉ O BIMESTRE (d)			%
(a)	(b)	(b)	(c)	(d)	(e)	(f)					
DESPESAS (EXCETO INTRA-ORÇAMENTARIAS) (1)	71.792.806,37	71.972.952,29	5.747.664,08	63.679.612,61	8.243.339,68	14.000.980,28	59.239.947,23	100,00	12.683.005,06	4.439.665,38	
LEGISLATIVA											
Ação Legislativa	2.240.472,58	2.370.618,50	2.370.618,50	2.370.618,50	0,00	2.350.031,81	2.350.031,81	3,97	20.586,69	20.586,69	
ESSENCIAL À JUSTIÇA	2.240.472,58	2.370.618,50	2.370.618,50	2.370.618,50	0,00	2.350.031,81	2.350.031,81	3,97	20.586,69	20.586,69	
Administração Geral	393.300,00	368.710,00	-16.249,75	258.007,25	0,41	51.036,44	258.007,25	0,44	110.702,75	0,00	
Demais Subfunções	102.000,00	16.300,00	0,00	0,00	0,00	16.300,00	0,00	0,00	16.300,00	0,00	
ADMINISTRAÇÃO	291.300,00	352.410,00	-16.249,75	258.007,25	0,41	51.036,44	258.007,25	0,44	94.402,75	0,00	
Administração Geral	11.076.313,40	11.439.683,40	-909.831,16	9.522.178,42	14,95	1.716.109,31	9.522.178,42	15,83	2.064.790,72	147.285,74	
Controle Interno	10.852.363,40	11.205.483,40	-913.288,96	9.369.636,17	14,71	1.885.847,23	9.369.636,17	15,57	1.983.132,97	147.285,74	
Administração de Receitas	159.000,00	201.250,00	3.457,80	152.542,25	0,24	48.707,75	152.542,25	0,26	48.707,75	0,00	
ADMINISTRAÇÃO SOCIAL	64.950,00	32.950,00	0,00	0,00	0,00	32.950,00	0,00	0,00	32.950,00	0,00	
Assistência ao Idoso	4.032.215,17	3.466.015,17	66.523,01	2.634.110,08	4,14	831.905,09	2.627.110,08	4,43	838.905,09	7.000,00	
Assistência à Criança e ao Adolescente	150.000,00	12.000,00	0,00	0,00	0,00	12.000,00	0,00	0,00	12.000,00	0,00	
Assistência Comunitária	515.782,60	402.382,60	-10.813,06	261.354,34	0,41	141.028,26	261.354,34	0,44	141.028,26	0,00	
Assistência Social	1.762.469,23	1.445.409,23	18.260,33	948.246,06	1,49	497.223,17	948.246,06	1,60	497.223,17	0,00	
Administração Geral	1.603.963,34	1.606.163,34	59.075,74	1.424.509,68	2,24	181.653,66	1.424.509,68	2,39	188.653,66	7.000,00	
SAÚDE	17.224.293,00	18.679.943,00	-79.377,07	17.884.884,66	28,09	795.058,34	17.801.764,56	30,05	878.178,44	83.120,10	
Atenção Básica	7.180.760,00	6.820.260,00	-81.175,24	6.650.913,87	10,44	169.346,13	6.650.913,87	11,23	169.346,13	0,00	
Assistência Hospitalar e Ambulatorial	3.250.690,00	4.590.290,00	24.934,09	4.478.874,08	7,03	111.415,92	4.400.753,98	7,43	189.536,02	78.120,10	
Assistência Odontológica	112.460,00	199.460,00	-798,51	158.740,00	0,25	40.720,00	158.740,00	0,27	40.720,00	0,00	
Assistência Especializada	629.776,00	750.776,00	209.490,66	652.180,77	1,02	98.595,23	652.180,77	1,10	98.595,23	0,00	
Vigilância Sanitária	250.000,00	565.950,00	-57.204,39	515.480,09	0,81	50.469,91	515.480,09	0,87	50.469,91	0,00	
Vigilância Epidemiológica	5.800.607,00	5.753.207,00	-174.623,68	5.428.695,85	8,53	324.511,15	5.428.695,85	9,16	329.511,15	5.000,00	
Administração Geral	376.000,00	146.000,00	0,00	0,00	0,00	146.000,00	0,00	0,00	146.000,00	0,00	
TRABALHO	51.000,00	51.000,00	0,00	0,00	0,00	51.000,00	0,00	0,00	51.000,00	0,00	
Emprego Público	325.000,00	95.000,00	0,00	0,00	0,00	95.000,00	0,00	0,00	95.000,00	0,00	
Fomento ao Trabalho	22.969.587,82	20.788.547,82	972.652,23	19.166.808,28	30,10	1.621.739,54	19.166.808,28	32,34	1.630.489,54	8.750,00	
EDUCAÇÃO	12.658.282,00	12.817.982,00	708.161,29	12.338.692,73	19,38	479.289,27	12.338.692,73	20,83	479.289,27	0,00	
Ensino Fundamental	519.194,50	357.894,50	21.883,55	338.626,55	0,53	19.767,95	338.626,55	0,57	19.767,95	0,00	
Ensino Médio											

FUNÇÃO / SUBFUNÇÃO	DOTAÇÃO INICIAL	DOTAÇÃO ATUALIZADA (a)	DESPESAS EMPENHADAS		SALDO (c) = (a-b)	DESPESAS LIQUIDADAS		SALDO (e) = (a-d)	INSCRITAS EM RESTOS A PAGAR NÃO PROCESSADOS (f)
			NO BIMESTRE	ATÉ O BIMESTRE (b)		% (b/total)	NO BIMESTRE		
Ensino Superior	93.000,00	7.000,00	0,00	0,00	7.000,00	0,00	0,00	7.000,00	0,00
Educação Infantil	4.480.548,12	3.673.728,12	518.460,03	3.084.980,77	588.747,35	4,84	0,00	588.747,35	0,00
Educação de Jovens e Adultos	214.000,00	129.000,00	0,00	2.185,25	126.814,75	0,00	0,00	126.814,75	0,00
Educação Básica	2.060.966,00	1.183.166,00	-4.681,25	1.003.576,83	179.589,17	1,58	0,00	179.589,17	0,00
Administração Geral	2.151.000,00	2.120.180,00	879,70	1.909.809,64	210.370,36	3,00	0,00	210.370,36	0,00
Demais Subfunções	792.597,20	499.597,20	-272.051,09	488.936,51	10.660,69	0,77	0,00	10.660,69	0,00
CULTURA	1.570.406,98	1.018.146,98	-2.141,38	494.607,65	523.539,33	0,78	0,83	523.539,33	0,00
Difusão Cultural	1.570.406,98	1.018.146,98	-2.141,38	494.607,65	523.539,33	0,78	0,83	523.539,33	0,00
DIREITOS DA CIDADANIA	672.000,00	155.000,00	0,00	0,00	155.000,00	0,00	0,00	155.000,00	0,00
Direitos Individuais, Coletivos	322.000,00	83.000,00	0,00	0,00	83.000,00	0,00	0,00	83.000,00	0,00
Demais Subfunções	350.000,00	72.000,00	0,00	0,00	72.000,00	0,00	0,00	72.000,00	0,00
URBANISMO	3.481.271,80	6.992.471,80	3.050.301,87	6.749.397,12	243.074,68	10,60	0,00	243.074,68	0,00
Infra-Estrutura Urbana	2.108.000,00	4.633.200,00	3.050.301,87	4.429.767,60	203.932,40	6,96	0,00	203.932,40	3.238.899,63
Demais Subfunções	1.373.271,80	2.359.271,80	0,00	2.320.129,52	39.142,28	3,64	0,00	39.142,28	3.226.845,91
HABITAÇÃO	895.000,00	60.000,00	0,00	0,00	60.000,00	0,00	0,00	60.000,00	11.053,72
Habituação Urbana	850.000,00	31.000,00	0,00	0,00	31.000,00	0,00	0,00	31.000,00	0,00
Administração Geral	45.000,00	29.000,00	0,00	0,00	29.000,00	0,00	0,00	29.000,00	0,00
SANEAMENTO	800.000,00	28.520,00	0,00	0,00	28.520,00	0,00	0,00	28.520,00	0,00
Saneamento Básico Urbano	800.000,00	28.520,00	0,00	0,00	28.520,00	0,00	0,00	28.520,00	0,00
GESTÃO AMBIENTAL	1.360.000,00	378.850,00	-39.489,50	0,00	378.850,00	0,00	0,00	378.850,00	0,00
Preservação e Conservação	105.000,00	100.000,00	-39.489,50	0,00	100.000,00	0,00	0,00	100.000,00	0,00
Controle Ambiental	300.000,00	149.850,00	0,00	0,00	149.850,00	0,00	0,00	149.850,00	0,00
Recursos Hídricos	905.000,00	89.000,00	0,00	0,00	89.000,00	0,00	0,00	89.000,00	0,00
Demais Subfunções	50.000,00	40.000,00	0,00	0,00	40.000,00	0,00	0,00	40.000,00	0,00
AGRICULTURA	1.761.150,00	2.487.250,00	-320.000,97	1.638.465,82	848.784,18	2,57	0,00	848.784,18	0,00
Promoção da Produção Agrícola	756.150,00	470.150,00	0,00	92.922,00	377.228,00	0,15	0,16	377.228,00	0,00
Administração Geral	900.000,00	1.927.100,00	-320.000,97	1.542.503,82	384.596,18	2,42	2,60	384.596,18	0,00
Demais Subfunções	105.000,00	90.000,00	0,00	3.040,00	86.960,00	0,00	0,01	86.960,00	0,00
COMÉRCIO E SERVIÇOS	50.000,00	36.000,00	0,00	15.815,00	20.185,00	0,02	0,03	20.185,00	0,00
TURISMO	50.000,00	36.000,00	0,00	15.815,00	20.185,00	0,02	0,03	20.185,00	0,00
ENERGIA	500.000,00	19.000,00	0,00	0,00	19.000,00	0,00	0,00	19.000,00	0,00

FUNÇÃO / SUBFUNÇÃO - INTRA-ORÇAMENTÁRIAS (II)	DOTAÇÃO INICIAL	DOTAÇÃO ATUALIZADA (a)	DESPESAS EMPENHADAS		SALDO (c) = (a-b)	DESPESAS LIQUIDADAS		SALDO (e) = (a-d)	INSCRITAS EM RESTOS A PAGAR NÃO PROCESSADOS (f)
			NO BIMESTRE	ATÉ O BIMESTRE (b)		NO BIMESTRE	ATÉ O BIMESTRE (d)		
				% (b/total)			% (d/total)		
DESPESAS (INTRA-ORÇAMENTÁRIAS) (II)	0,00	0,00	0,00	0,00	0,00	0,00	0,00	0,00	0,00


FONTE: SISTEMA: Aspec Informática - UNIDADE RESPONSÁVEL: Prefeitura Municipal de Tabuleiro do Norte - DATA DA EMISSÃO: 30/01/2019 - HORA DA EMISSÃO: 17:43:48



RILDSON RABELO VASCONCELOS
 Prefeito Municipal



CASPE - SERV. DE CONTAB. PÚBLICA E EMP
 Contador



GUSTAVO WANDERLEY MARTINS
 Secretário de Finanças



CLEUDAZIO ALVES DE LIMA
 Controlador

ESPECIFICAÇÃO	EVOLUÇÃO DA RECEITA REALIZADA NOS ÚLTIMOS 12 MESES						
	Jan/2018	Feb/2018	Mar/2018	Abr/2018	Mai/2018	Jun/2018	Jul/2018
RECEITAS CORRENTES (I)	4.461.299,39	6.128.802,89	4.636.659,33	5.654.115,89	5.866.039,81	5.630.040,17	5.282.897,75
Impostos, Taxas e Contribuições de Melho	174.980,34	264.963,13	230.601,39	141.471,03	185.642,85	462.396,42	238.699,78
IPTU	4.408,98	4.121,95	3.621,68	4.080,88	4.305,19	6.788,93	18.415,36
ISS	132.118,01	222.798,85	111.702,21	83.010,43	133.778,05	326.626,10	141.194,06
ITBI	1.526,77	7.642,48	1.266,55	8.738,39	4.202,53	8.058,81	12.958,08
IRRF	0,00	3.657,31	70.769,19	28.609,73	11.901,11	109.646,60	28.242,02
Outros Impostos, Taxas e Contribuições	36.971,28	26.151,54	43.241,76	17.031,60	11.455,97	11.275,98	27.890,26
Contribuições	136.489,55	131.191,06	109.685,32	113.072,16	110.241,68	116.896,88	116.960,99
Receita Patrimonial	14.572,04	11.735,12	13.641,98	13.370,88	14.002,16	13.930,39	18.158,38
Remuneração de Aplicação Financeira	13.301,96	11.735,12	13.641,98	13.370,88	14.002,16	13.930,39	18.158,38
Outras Receitas Patrimoniais	1.270,08	0,00	0,00	0,00	0,00	0,00	0,00
Receita agropecuária	0,00	0,00	0,00	0,00	0,00	0,00	0,00
Receita industrial	0,00	0,00	0,00	0,00	0,00	0,00	0,00
Receita de serviços	0,00	0,00	0,00	0,00	0,00	0,00	0,00
Transferências correntes	4.131.592,52	5.713.343,56	4.232.074,06	4.334.039,25	5.552.713,22	5.036.677,04	4.884.884,10
Cota-parte do FPM	1.686.310,27	2.072.134,30	1.484.513,86	1.556.464,42	1.910.159,98	1.788.773,98	2.060.590,78
Cota-parte do ICMS	657.489,99	584.211,20	506.942,34	544.868,29	587.624,12	467.851,03	630.603,29
Cota-parte do IPVA	199.836,58	306.198,06	142.604,08	132.477,06	126.333,32	103.919,53	33.424,98
Cota-parte do ITR	111,71	30,43	17,16	8,03	0,00	147,71	64,92
Transferências da LC 87/96	1.628,59	1.628,59	1.628,59	1.628,59	1.628,59	1.628,59	1.628,59
Transferências da LC 61/89	2.686,07	2.336,08	2.448,84	2.614,44	2.664,52	2.926,02	2.462,33
Transferências do Fundeb	1.030.908,07	1.859.309,33	1.055.890,09	873.654,47	1.750.458,57	1.091.087,48	1.035.863,90
Outras transferências correntes	552.621,74	886.895,57	1.038.029,10	1.222.373,95	1.173.844,12	1.380.336,70	1.120.245,31
Outras receitas correntes	3.664,74	7.370,02	50.656,58	1.052.212,57	3.439,90	139,44	24.194,50
DEDUÇÕES (II)	509.612,61	619.907,81	427.630,90	447.612,13	525.682,05	473.050,48	376.614,69
Contrib. do servidor para o plano de pr	0,00	0,00	0,00	0,00	0,00	0,00	0,00
Comp. financ. entre regimes de previden	0,00	0,00	0,00	0,00	0,00	0,00	0,00
Ded. de receita para formação do Fundeb	509.612,61	619.907,81	427.630,90	447.612,13	525.682,05	473.050,48	376.614,69
RECEITA CORRENTE LÍQUIDA (III)=(I-II)	3.951.686,78	5.508.895,08	4.209.028,43	5.206.503,76	5.340.357,76	5.156.989,69	4.906.283,06

ESPECIFICAÇÃO	EVOLUÇÃO DA RECEITA REALIZADA NOS ÚLTIMOS 12 MESES						TOTAL (ÚLTIMOS 12 MESES)	PREVISÃO ATUALIZADA EXERCÍCIO
	Ago/2018	Set/2018	Out/2018	Nov/2018	Dez/2018			
RECEITAS CORRENTES (I)								
Impostos, Taxas e Contribuições de Melhoria	4.592.618,18	4.456.030,38	4.470.874,04	4.878.374,27	7.738.174,24	63.795.926,34	71.434.449,38	
IPTU	202.416,88	376.211,41	235.453,25	142.063,05	463.285,57	3.118.185,30	3.018.942,37	
ISS	35.529,26	31.327,07	7.914,00	9.976,13	7.445,33	148.530,76	83.894,56	
ITBI	95.287,78	94.378,87	178.330,57	89.167,43	35.322,60	1.663.714,96	1.233.550,60	
IRRF	7.844,98	12.736,57	4.142,06	10.922,54	3.169,63	83.208,89	105.021,36	
Outros Impostos, Taxas e Contribuições	20.524,77	216.448,77	24.775,22	15.335,15	408.361,77	938.271,64	1.065.156,87	
Contribuições	43.230,09	21.315,13	20.291,40	16.661,80	8.986,24	284.459,05	531.319,48	
Receita Patrimonial	135.321,98	143.051,62	130.230,60	1.192.154,14	138.430,61	2.573.676,59	922.263,60	
Rendimentos de Aplicação Financeira	20.003,55	14.896,53	15.075,79	13.087,72	13.546,30	176.020,84	392.190,06	
Outras Receitas Patrimoniais	20.003,55	14.896,53	15.075,79	13.087,72	13.546,30	174.750,76	392.190,06	
Receita agropecuária	0,00	0,00	0,00	0,00	0,00	1.270,08	0,00	
Receita Industrial	0,00	0,00	0,00	0,00	0,00	0,00	0,00	
Receita de serviços	0,00	0,00	0,00	0,00	0,00	0,00	0,00	
Transferências correntes	0,00	0,00	0,00	0,00	0,00	0,00	0,00	
Cota-parte do FPM	4.234.736,33	3.921.731,38	4.087.312,96	4.574.681,79	7.061.607,28	57.765.393,49	149.517,25	
Cota-parte do ICMS	1.532.654,99	1.155.979,57	1.313.128,48	1.649.441,56	3.018.941,54	21.229.047,73	66.630.995,18	
Cota-parte do IPVA	576.836,47	609.538,50	663.862,86	624.073,74	701.698,75	7.135.626,58	20.702.545,42	
Cota-parte do ITR	26.179,65	31.940,63	25.021,99	21.482,98	21.402,12	1.170.820,98	5.867.275,20	
Transferências da LC 87/96	67,28	1.000,39	4.208,47	2.033,33	-1.360,10	6.329,33	6.141,60	
Transferências da LC 61/89	1.628,59	1.628,59	1.628,59	1.628,59	1.628,59	19.543,08	20.472,00	
Transferências do Fundeb	2.663,08	2.662,69	2.702,61	791,17	4.930,06	32.487,91	20.472,00	
Outras transferências correntes	1.075.806,68	998.869,88	1.080.673,40	1.172.185,65	1.288.466,68	14.313.174,20	24.169.755,00	
Outras receitas correntes	1.018.879,59	1.120.161,13	996.086,56	1.103.040,77	2.025.899,64	13.838.363,68	14.692.783,96	
DEDUÇÕES (II)								
Contrib. do servidor para o plano de pr	139,44	139,44	2.801,44	-1.043.612,43	61.304,48	162.650,12	320.540,92	
Comp. financ. entre regimes de previden	428.009,93	360.540,01	402.110,54	459.891,05	549.607,59	5.580.269,79	5.361.307,67	
Ded. de receita para formação do Fundeb	0,00	0,00	0,00	0,00	0,00	0,00	0,00	
	0,00	0,00	0,00	0,00	0,00	0,00	0,00	
	428.009,93	360.540,01	402.110,54	459.891,05	549.607,59	5.580.269,79	5.361.307,67	
RECEITA CORRENTE LÍQUIDA (III)=(I-II)	4.164.608,25	4.095.490,37	4.068.763,50	4.418.483,22	7.188.566,65	58.215.656,55	66.073.141,71	

FONTE: SISTEMA: Aspec Informática - UNIDADE RESPONSÁVEL: Prefeitura Municipal de Tabuleiro do Norte - DATA DA EMISSÃO: 30/01/2019 - HORA DA EMISSÃO: 17:56:58

Ceará
Governo Municipal de Tabuleiro do Norte
Consolidado

RREO - ANEXO 3 (LRF, Art. 53, inciso I)

RELATÓRIO RESUMIDO DA EXECUÇÃO ORÇAMENTÁRIA
DEMONSTRATIVO DA RECEITA CORRENTE LÍQUIDA
ORÇAMENTO FISCAL E DA SEGURIDADE SOCIAL
6º bimestre de 2018 (até Dezembro)

Pag.: 0003


R\$ 1,00




RILDSON RABELO VASCONCELOS
Prefeito Municipal



CASPE - SERV. DE CONTAB. PÚBLICA E EMP
Contador



GUSTAVO WANDERLEY MARTINS
Secretário de Finanças



CLEUDAZITO ALVES DE LIMA
Controlador

RREO - ANEXO 6 (LRF, Art 53, inciso III)

R\$ 1,00



ACIMA DA LINHA

RECEITAS PRIMÁRIAS

	PREVISÃO ATUALIZADA	RECEITAS REALIZADAS ATÉ O BIMESTRE (a)
RECEITAS CORRENTES (I)	66.073.141,71	58.215.656,55
Receita tributária	3.018.942,37	3.118.185,30
IPTU	83.894,26	148.530,76
ISS	1.233.550,60	1.663.714,96
ITBI	105.021,36	83.208,89
IRRF	1.065.156,67	938.271,64
Outros impostos, taxas e contribuições de melhoria	531.319,48	284.459,05
Contribuições	922.263,60	2.573.676,59
Receita patrimonial	392.190,06	176.020,84
Aplicações financeiras (II)	392.190,06	174.750,76
Outras receitas patrimoniais	0,00	1.270,08
Transferências correntes	61.269.687,51	52.185.113,70
Cota-parte do FPM	16.754.419,91	17.325.739,49
Cota-parte do ICMS	4.693.820,16	5.724.501,27
Cota-parte do IPVA	921.240,00	936.656,79
Cota-parte do ITR	4.913,28	5.063,47
Transferências da LC 87/96	16.377,60	15.634,47
Transferências da LC 61/89	16.377,60	25.990,33
Transferências do Fundeb	16.130.400,60	14.313.174,20
Outras transferências correntes	22.732.138,36	13.838.363,68
Demais receitas correntes	470.058,17	162.650,12
Outras receitas financeiras (III)	11.106,06	0,00
Receitas correntes restantes	458.952,11	162.650,12
RECEITAS PRIMÁRIAS CORRENTES (IV)=(I-II-III)	65.669.845,59	58.040.905,79
RECEITAS DE CAPITAL (V)	6.065.010,36	3.607.691,66
Operações de crédito (VI)	0,00	0,00
Amortização de empréstimos (VII)	0,00	0,00
Alienação de bens	0,00	0,00
Receitas de alienação de investimentos temporários (VIII)	0,00	0,00
Receitas de alienação de investimentos permanentes (IX)	0,00	0,00

Outras alienação de bens	0,00	
Transferências de capital	3.607.691,66	
Convênios	2.427.781,66	
Outras transferências de capital	1.179.910,00	
Outras receitas de capital não primárias (X)	0,00	
Outras receitas de capital primárias	0,00	
RECEITAS PRIMÁRIAS DE CAPITAL (XI) = (V - VI - VII - VIII - IX - X)	3.607.691,66	
RECEITA PRIMÁRIA TOTAL (XII) = (IV + XI)	71.734.855,95	61.648.597,45

DESPESAS PRIMÁRIAS	ATÉ O BIMESTRE/2018						RESTOS A PAGAR NÃO PROCESSADOS	
	DOTAÇÃO ATUALIZADA	DESPESAS EMPENHADAS	DESPESAS LIQUIDADAS	DESPESAS PAGAS (a)	RESTOS A PAGAR PROCESSADO (b)	LIQUIDADOS	PAGOS (c)	
DESPESAS CORRENTES (XIII)	61.999.330,13	55.160.615,52	54.902.405,96	50.240.641,83	3.762.413,64	250.626,79	250.626,79	
Pessoal e encargos sociais	32.716.452,98	31.056.295,60	31.056.295,60	28.887.828,37	1.792.267,87	0,00	0,00	
Juros e encargos da dívida (XIV)	50.000,00	0,00	0,00	0,00	0,00	0,00	0,00	
Outras despesas correntes	29.232.877,15	24.104.319,92	23.846.110,36	21.352.813,46	1.970.150,77	250.626,79	250.626,79	
DESPESAS PRIMÁRIAS CORRENTES (XV) = (XIII - XIV)	61.949.330,13	55.160.615,52	54.902.405,96	50.240.641,83	3.762.413,64	250.626,79	250.626,79	
DESPESAS DE CAPITAL (XVI)	9.923.622,16	8.518.997,09	4.337.541,27	4.138.534,37	742.519,21	355.540,28	291.487,54	
Investimentos	8.017.622,16	6.896.504,41	2.715.048,59	2.516.041,69	742.519,21	355.540,28	291.487,54	
Inversões financeiras	5.000,00	0,00	0,00	0,00	0,00	0,00	0,00	
Concessão de empréstimos e financiamentos (XVII)	0,00	0,00	0,00	0,00	0,00	0,00	0,00	
Aquisição de título de capital já integralizado (XVIII)	0,00	0,00	0,00	0,00	0,00	0,00	0,00	
Aquisição de título de crédito (XIX)	0,00	0,00	0,00	0,00	0,00	0,00	0,00	
Demais inversões financeiras	5.000,00	0,00	0,00	0,00	0,00	0,00	0,00	
Amortização de dívida (XX)	1.901.000,00	1.622.492,68	1.622.492,68	1.622.492,68	0,00	0,00	0,00	
DESPESAS PRIMÁRIAS DE CAPITAL (XXI) = (XVI - XVII - XVIII - XIX - XX)	8.022.622,16	6.896.504,41	2.715.048,59	2.516.041,69	742.519,21	355.540,28	291.487,54	
RESERVA DE CONTINGÊNCIA (XXII)	345.345,70	0,00	0,00	0,00	0,00	0,00	0,00	
DESPESA PRIMÁRIA TOTAL (XXIII) = (XV + XXI + XXII)	70.317.297,99	62.057.119,93	57.617.454,55	52.756.683,52	4.504.932,85	606.167,07	542.114,33	
RESULTADO PRIMÁRIO - Acima da linha (XXIV) = (XIIa) - (XXIIIa + XXI)				3.844.866,75				

META FISCAL PARA O RESULTADO PRIMÁRIO	VALOR CORRENTE
META DE RESULTADO PRIMÁRIO FIXADA NO ANEXO DE METAS FISCAIS DA LDO PARA O EXERCÍCIO DE REFERÊNCIA	9.388.622,96

JUROS NOMINAIS	ATÉ O BIMESTRE/2018	
	VALOR CORRENTE	
JUROS E ENCARGOS ATIVOS	-	174.750,76
JUROS E ENCARGOS PASSIVOS	-	4.078.520,06
RESULTADO NOMINAL - Acima da linha (XXVII)=XXIV+(XXV - XXVI)	-	-58.902,55
META FISCAL PARA O RESULTADO NOMINAL	VALOR CORRENTE	
META DO RESULTADO NOMINAL FIXADA NO ANEXO DE	-	1.059.209,13


ABAIXO DA LINHA


CÁLCULO DO RESULTADO NOMINAL	SALDO	
	EM 31 DE DEZEMBRO (a)	ATÉ O BIMESTRE (b)
DÍVIDA CONSOLIDADA (XXVIII)	22.451.634,08	2.290.426,00
DEDUÇÕES (XXIX)	878.342,92	3.038.622,71
Disponibilidade de caixa	878.342,92	3.038.622,71
Disponibilidade de caixa bruta	7.569.309,38	10.072.906,06
(-) Restos a pagar processados (XXX)	6.690.966,46	7.034.283,35
Demais haveres financeiros	0,00	0,00
DÍVIDA CONSOLIDADA LÍQUIDA (XXVI)=XXVIII-XXIX	21.573.291,16	-748.196,71
RESULTADO NOMINAL - Abaixo da linha (XXVII)=(XXXIa - XXXIb)	-	22.321.487,87


AJUSTE METODOLÓGICO	ATÉ O BIMESTRE/2018
VARIAÇÃO SALDO RPP = (XXXIII) = (XXXa - XXXb)	-343.316,89
RECEITA DE ALIENAÇÃO DE INVESTIMENTOS PERMANENTES (IX)	0,00
PASSIVOS RECONHECIDOS NA DC (XXXIV)	23.329.977,00
OUTROS AJUSTES (XXV)	0,00
RESULTADO NOMINAL AJUSTADO - Abaixo da linha XXXVI=XXXII-XXXIII-IX-XXXIV-XXXV	27.664.804,76
RESULTADO PRIMÁRIO - Abaixo da linha XXXVII=XXXVI-(XXV-XXVI)	26.568.574,06


INFORMAÇÕES ADICIONAIS	PREVISÃO ORÇAMENTÁRIA
SALDO DE EXERCÍCIOS ANTERIORES	0,00
Recursos arrecadados em exercícios anteriores - RPPS	0,00
Superávit financeiro utilizado para abertura de créditos adicionais	0,00
RESERVA ORÇAMENTÁRIA DO RPPS	0,00

FONTE: SISTEMA: ASPEC Informática - UNIDADE RESPONSÁVEL: Prefeitura Municipal de Tabuleiro do Norte - DATA DA EMISSÃO: 30/01/2019 - HORA DA EMISSÃO: 18:03:37


 RILDSON BABETO VASCONCELOS
 Prefeito Municipal


 CASPE - SERV. DE CONTAB. PÚBLICA E EMP
 Contador


 GUSTAVO WANDERLEY MARTINS
 Secretário de Finanças


 CLEUDAZITO ALVES DE LIMA
 Controlador

RREO - ANEXO 7 (LRF, Art 53, inciso V)

R\$ 1,00

PODER / ÓRGÃO	RESTOS A PAGAR PROCESSADOS E NÃO PROCESSADOS LIQUIDADOS EM EXERCÍCIOS ANTERIORES				
	INSCRITOS		PAGOS (c)	CANCELADOS (d)	SALDO (e) = (a+b)-(c+d)
	EM EXERCÍCIOS ANTERIORES (a)	EM 31 DE DEZ. EXERC. ANTERIOR (b)			
RESTOS A PAGAR (EXCETO INTRA-ORÇAMENTÁRIO (I))	2.229.664,20	4.461.970,26	4.504.932,85	49.840,41	2.136.861,20
Executivo	2.229.664,20	4.461.302,26	4.504.264,85	49.840,41	2.136.861,20
2013-Gabinete do Prefeito - Gb	2.641,57	0,00	0,00	2.641,57	0,00
2013-Secretaria de Obras e Serviços Públ	0,10	0,00	0,00	0,10	0,00
2013-Secretaria de Administração	2.238,38	0,00	0,00	2.238,38	0,00
2013-Secretaria de Finanças	217,05	0,00	0,00	217,05	0,00
2013-Secretaria de Desenvolvimento Econo	528,15	0,00	0,00	528,15	0,00
2013-Fundo Municipal de Saúde	21.330,25	0,00	0,00	21.330,25	0,00
2013-Fundo Municipal de Educação	3.208,04	0,00	0,00	3.208,04	0,00
2013-Fundo Municipal de Educação Básica	0,02	0,00	0,00	0,02	0,00
2013-Fundo Municipal de Assistência Soci	7.059,46	0,00	0,00	7.059,46	0,00
2013-Fundo Municipal dos Direitos da Cri	1.663,05	0,00	0,00	1.663,05	0,00
2013-Secretaria Municipal de Desenvolvim	9.745,00	0,00	0,00	9.745,00	0,00
2013-Secretaria de Cultura	1.209,34	0,00	0,00	1.209,34	0,00
2014-Gabinete do Prefeito - Gb	50.651,20	0,00	0,00	0,00	50.651,20
2014-Secretaria de Obras e Serviços Públ	27.338,06	0,00	3.676,80	0,00	23.861,26
2014-Secretaria de Finanças	334.388,17	0,00	0,00	0,00	334.388,17
2014-Secretaria de Desenvolvimento Econo	0,30	0,00	0,00	0,00	0,30
2014-Fundo Municipal de Saúde	29.703,46	0,00	0,00	0,00	29.703,46
2014-Fundo Municipal de Educação	50.204,49	0,00	0,00	0,00	50.204,49
2014-Fundo Municipal de Educação Básica	14.862,77	0,00	0,00	0,00	14.862,77
2014-Fundo Municipal de Assistência Soci	9.331,82	0,00	0,00	0,00	9.331,82
2014-Fundo Municipal dos Direitos da Cri	100,40	0,00	0,00	0,00	100,40
2014-Secretaria Municipal de Desenvolvim	3.277,00	0,00	0,00	0,00	3.277,00
2014-Secretaria de Cultura	6.531,29	0,00	0,00	0,00	6.531,29
2014-Secretaria Municipal de Esporte e J	7.847,80	0,00	0,00	0,00	7.847,80
2014-Secretaria Municipal de Desenvolvim	7.500,00	0,00	0,00	0,00	7.500,00

PODER / ÓRGÃO	RESTOS A PAGAR PROCESSADOS E NÃO PROCESSADOS LIQUIDADOS EM EXERCÍCIOS ANTERIORES				
	INSCRITOS		PAGOS (c)	CANCELADOS (d)	SALDO (e) = (a+b) - (c+d)
	EM EXERCÍCIOS ANTERIORES (a)	EM 31 DE DEZ. EXERC. ANTERIOR (b)			
2015-Gabinete do Prefeito - Gb	14.363,83	0,00	0,00	0,00	14.363,83
2015-Secretaria de Obras e Serviços Públ	158.745,98	0,00	42.398,74	0,00	116.347,24
2015-Secretaria de Administração	258,37	0,00	0,00	0,00	258,37
2015-Secretaria de Finanças	733,20	0,00	0,00	0,00	733,20
2015-Fundo Municipal do Meio Ambiente	2.796,00	0,00	0,00	0,00	2.796,00
2015-Secretaria de Desenvolvimento Econo	1.637,15	0,00	0,00	0,00	1.637,15
2015-Fundo Municipal de Saúde	42.548,68	0,00	22.152,73	0,00	20.395,95
2015-Fundo Municipal de Educação	5.358,35	0,00	0,00	0,00	5.358,35
2015-Fundo Municipal da Educação Básica	54.476,53	0,00	2.500,00	0,00	51.976,53
2015-Fundo Municipal de Assistência Soci	9.245,70	0,00	0,00	0,00	9.245,70
2015-Secretaria Municipal de Desenvolvim	1.680,00	0,00	0,00	0,00	1.680,00
2015-Secretaria de Cultura	141,90	0,00	0,00	0,00	141,90
2015-Secretaria Municipal de Esporte e J	2.360,50	0,00	0,00	0,00	2.360,50
2016-Gabinete do Prefeito - Gb	59.977,90	0,00	0,00	0,00	59.977,90
2016-Secretaria de Obras e Serviços Públ	189.276,49	0,00	20.231,92	0,00	169.044,57
2016-Secretaria de Administração	79.994,49	0,00	0,00	0,00	79.994,49
2016-Secretaria de Finanças	18.674,10	0,00	982,50	0,00	17.691,60
2016-Secretaria de Meio Ambiente e Turis	15.517,59	0,00	0,00	0,00	15.517,59
2016-Fundo Municipal do Meio Ambiente	3.950,00	0,00	0,00	0,00	3.950,00
2016-Secretaria de Desenvolvimento Econo	93.608,29	0,00	0,00	0,00	93.608,29
2016-Fundo Municipal de Saúde	279.250,08	0,00	58.705,16	0,00	220.544,92
2016-Fundo Municipal de Educação	102.338,42	0,00	0,00	0,00	102.338,42
2016-Fundo Municipal da Educação Básica	143.088,65	0,00	0,00	0,00	143.088,65
2016-Fundo Municipal de Assistência Soci	145.177,80	0,00	0,00	0,00	145.177,80
2016-Fundo Municipal dos Direitos da Cri	3.601,79	0,00	0,00	0,00	3.601,79
2016-Secretaria Municipal de Desenvolvim	78.360,08	0,00	0,00	0,00	78.360,08
2016-Secretaria de Cultura	49.699,02	0,00	0,00	0,00	49.699,02
2016-Secretaria Municipal de Esporte e J	25.816,14	0,00	0,00	0,00	25.816,14
2016-Secretaria Municipal de Desenvolvim	5.150,00	0,00	0,00	0,00	5.150,00

RREO - ANEXO 7 (LRF, Art. 53, inciso V)

R\$ 1,00

PODER / ÓRGÃO	RESTOS A PAGAR PROCESSADOS E NÃO PROCESSADOS LIQUIDADOS EM EXERCÍCIOS ANTERIORES				
	INSCRITOS		PAGOS (c)	CANCELADOS (d)	SALDO (e) = (a+b)-(c+d)
	EM EXERCÍCIOS ANTERIORES (a)	EM 31 DE DEZ. EXERC. ANTERIOR (b)			
2016-Secretaria de Desenvolvimento Terri	19.200,00	0,00	0,00	0,00	19.200,00
2016-Controladoria Geral do Município	30.860,00	0,00	0,00	0,00	30.860,00
2017-Gabinete do Prefeito - Gb	0,00	78.453,67	78.307,51	0,00	146,16
2017-Secretaria de Obras e Serviços Públ	0,00	493.849,38	493.753,74	0,00	6.095,64
2017-Secretaria de Administração	0,00	143.892,79	130.272,29	0,00	13.620,50
2017-Secretaria de Finanças	0,00	58.592,01	58.581,46	0,00	10,55
2017-Secretaria de Meio Ambiente e Turis	0,00	21.110,14	20.984,14	0,00	126,00
2017-Secretaria de Desenvolvimento Econo	0,00	35.070,63	35.070,63	0,00	0,00
2017-Fundo Municipal de Saúde	0,00	1.547.983,49	1.537.787,15	0,00	10.196,34
2017-Fundo Municipal de Educação	0,00	246.556,51	240.842,31	0,00	5.714,20
2017-Fundo Municipal da Educação Básica	0,00	1.109.425,26	1.109.006,26	0,00	419,00
2017-Fundo Municipal de Assistência Soci	0,00	134.372,72	129.914,19	0,00	4.458,53
2017-Fundo Municipal dos Direitos da Cri	0,00	10.662,88	10.662,88	0,00	0,00
2017-Procuradoria Geral do Município	0,00	16.686,25	16.416,25	0,00	270,00
2017-Secretaria Municipal de Desenvolvim	0,00	132.976,54	130.838,54	0,00	2.138,00
2017-Secretaria de Cultura	0,00	55.884,94	50.283,89	0,00	5.601,05
2017-Secretaria Municipal de Esporte e J	0,00	349.356,10	290.466,81	0,00	58.889,29
2017-Secretaria Municipal de Desenvolvim	0,00	5.796,03	5.796,03	0,00	0,00
2017-Secretaria de Desenvolvimento Terri	0,00	6.000,00	6.000,00	0,00	0,00
2017-Controladoria Geral do Município	0,00	8.632,92	8.632,92	0,00	0,00
Legislativo	0,00	668,00	668,00	0,00	0,00
2017-Câmara Municipal de Tabuleiro do No	0,00	668,00	668,00	0,00	0,00
Judiciário	0,00	0,00	0,00	0,00	0,00
Munistério Público	0,00	0,00	0,00	0,00	0,00
RESTOS A PAGAR					

RREO - ANEXO 7 (LRF, art 53, inciso V)

R\$ 1,00

PODER / ÓRGÃO	RESTOS A PAGAR PROCESSADOS E NÃO PROCESSADOS LIQUIDADOS EM EXERCÍCIOS ANTERIORES				
	INSCRITOS		PAGOS (c)	CANCELADOS (d)	SALDO (e) = (a+b) - (c+d)
	EM EXERCÍCIOS ANTERIORES (a)	EM 31 DE DEZ. EXERC. ANTERIOR (b)			
(INTRA-ORÇAMENTÁRIO II)	0,00	0,00	0,00	0,00	0,00
TOTAL (III)=(I)+(II)	2.229.664,20	4.461.970,26	4.504.932,85	49.840,41	2.136.861,20

RELATÓRIO RESUMIDO DA EXECUÇÃO ORÇAMENTÁRIA
 DEMONSTRATIVO DOS RESTOS A PAGAR
 POR PODER E ÓRGÃO
 ORÇAMENTOS FISCAL E DA SEGURIDADE SOCIAL
 6º Bimestre de 2018 (Novembro a Dezembro)

Pag.: 0005

RREO - ANEXO 7 (LRF, Art 53, inciso V)

R\$ 1,00

PODER / ÓRGÃO	INSCRITOS					RESTOS A PAGAR NÃO PROCESSADOS					SALDO TOTAL (l) = (e)+(k)
	EM EXERCÍCIOS ANTERIORES (f)	EM 31 DE DEZ. EXERC. ANTERIOR (g)	LIQUIDADOS (h)	PAGOS (i)	CANCELADOS (j)	SALDO ((k) = (f+g)-(i+j))	EM 31 DE DEZ. EXERC. ANTERIOR				
							(f)	(g)			
RESTOS A PAGAR (EXCETO INTRA-ORÇAMENTÁRIO (I))	99.680,82	1.099.178,38	606.167,07	542.114,33	49.840,41	606.904,46	49.840,41	606.904,46	2.743.765,66		
Executivo	99.680,82	1.099.178,38	606.167,07	542.114,33	49.840,41	606.904,46	49.840,41	606.904,46	2.743.765,66		
2013-Gabinete do Prefeito - Gb	5.283,14	0,00	0,00	0,00	2.641,57	2.641,57	2.641,57	2.641,57	2.641,57		
2013-Secretaria de Obras e Serviços Públ	0,20	0,00	0,00	0,00	0,10	0,10	0,10	0,10	0,10		
2013-Secretaria de Administração	4.476,76	0,00	0,00	0,00	2.238,38	2.238,38	2.238,38	2.238,38	2.238,38		
2013-Secretaria de Finanças	434,10	0,00	0,00	0,00	217,05	217,05	217,05	217,05	217,05		
2013-Secretaria de Desenvolvimento Econo	1.056,30	0,00	0,00	0,00	528,15	528,15	528,15	528,15	528,15		
2013-Fundo Municipal de Saúde	42.660,50	0,00	0,00	0,00	21.330,25	21.330,25	21.330,25	21.330,25	21.330,25		
2013-Fundo Municipal de Educação	6.416,08	0,00	0,00	0,00	3.208,04	3.208,04	3.208,04	3.208,04	3.208,04		
2013-Fundo Municipal de Educação Básica	0,04	0,00	0,00	0,00	0,02	0,02	0,02	0,02	0,02		
2013-Fundo Municipal de Assistência Soci	14.118,92	0,00	0,00	0,00	7.059,46	7.059,46	7.059,46	7.059,46	7.059,46		
2013-Fundo Municipal dos Direitos da Cri	3.326,10	0,00	0,00	0,00	1.663,05	1.663,05	1.663,05	1.663,05	1.663,05		
2013-Secretaria Municipal de Desenvolvim	19.490,00	0,00	0,00	0,00	9.745,00	9.745,00	9.745,00	9.745,00	9.745,00		
2013-Secretaria de Cultura	2.418,68	0,00	0,00	0,00	1.209,34	1.209,34	1.209,34	1.209,34	1.209,34		
2014-Gabinete do Prefeito - Gb	0,00	0,00	0,00	0,00	0,00	0,00	0,00	0,00	0,00		
2014-Secretaria de Obras e Serviços Públ	0,00	0,00	0,00	0,00	0,00	0,00	0,00	0,00	0,00		
2014-Secretaria de Finanças	0,00	0,00	0,00	0,00	0,00	0,00	0,00	0,00	0,00		
2014-Secretaria de Desenvolvimento Econo	0,00	0,00	0,00	0,00	0,00	0,00	0,00	0,00	0,00		
2014-Fundo Municipal de Saúde	0,00	0,00	0,00	0,00	0,00	0,00	0,00	0,00	0,00		
2014-Fundo Municipal de Educação	0,00	0,00	0,00	0,00	0,00	0,00	0,00	0,00	0,00		
2014-Fundo Municipal de Educação Básica	0,00	0,00	0,00	0,00	0,00	0,00	0,00	0,00	0,00		
2014-Fundo Municipal de Assistência Soci	0,00	0,00	0,00	0,00	0,00	0,00	0,00	0,00	0,00		
2014-Fundo Municipal dos Direitos da Cri	0,00	0,00	0,00	0,00	0,00	0,00	0,00	0,00	0,00		
2014-Secretaria Municipal de Desenvolvin	0,00	0,00	0,00	0,00	0,00	0,00	0,00	0,00	0,00		
2014-Secretaria de Cultura	0,00	0,00	0,00	0,00	0,00	0,00	0,00	0,00	0,00		
2014-Secretaria Municipal de Esporte e J	0,00	0,00	0,00	0,00	0,00	0,00	0,00	0,00	0,00		
2014-Secretaria Municipal de Desenvolvin	0,00	0,00	0,00	0,00	0,00	0,00	0,00	0,00	0,00		
2015-Gabinete do Prefeito - Gb	0,00	0,00	0,00	0,00	0,00	0,00	0,00	0,00	0,00		

PODER / ÓRGÃO	RESTOS A PAGAR NÃO PROCESSADOS					CANCELADOS (j)	SALDO (k) = (f+g)-(i+j)	SALDO TOTAL (l) = (e)+(k)
	INSCRITOS		LIQUIDADOS (h)	PAGOS (i)	EM 31 DE DEZ. EXERC-ANTERIOR (g)			
	EM EXERCÍCIOS ANTERIORES (f)							
2015-Secretaria de Obras e Serviços Públ	0,00	0,00	0,00	0,00	0,00	0,00	116.347,24	
2015-Secretaria de Administração	0,00	0,00	0,00	0,00	0,00	0,00	258,37	
2015-Secretaria de Finanças	0,00	0,00	0,00	0,00	0,00	0,00	733,20	
2015-Fundo Municipal do Meio Ambiente	0,00	0,00	0,00	0,00	0,00	0,00	2.796,00	
2015-Secretaria de Desenvolvimento Econo	0,00	0,00	0,00	0,00	0,00	0,00	1.637,15	
2015-Fundo Municipal de Saúde	0,00	0,00	0,00	0,00	0,00	0,00	20.395,95	
2015-Fundo Municipal de Educação	0,00	0,00	0,00	0,00	0,00	0,00	5.358,35	
2015-Fundo Municipal da Educação Básica	0,00	0,00	0,00	0,00	0,00	0,00	51.976,53	
2015-Fundo Municipal de Assistência Soci	0,00	0,00	0,00	0,00	0,00	0,00	9.245,70	
2015-Secretaria Municipal de Desenvolvim	0,00	0,00	0,00	0,00	0,00	0,00	1.680,00	
2015-Secretaria de Cultura	0,00	0,00	0,00	0,00	0,00	0,00	141,90	
2015-Secretaria Municipal de Esporte e J	0,00	0,00	0,00	0,00	0,00	0,00	2.360,50	
2016-Gabinete do Prefeito - 6b	0,00	0,00	0,00	0,00	0,00	0,00	39.745,98	
2016-Secretaria de Obras e Serviços Públ	0,00	0,00	0,00	0,00	0,00	0,00	189.276,49	
2016-Secretaria de Administração	0,00	0,00	0,00	0,00	0,00	0,00	79.011,99	
2016-Secretaria de Finanças	0,00	0,00	0,00	0,00	0,00	0,00	18.674,10	
2016-Secretaria de Meio Ambiente e Turis	0,00	0,00	0,00	0,00	0,00	0,00	15.517,59	
2016-Fundo Municipal do Meio Ambiente	0,00	0,00	0,00	0,00	0,00	0,00	3.950,00	
2016-Secretaria de Desenvolvimento Econo	0,00	0,00	0,00	0,00	0,00	0,00	93.608,29	
2016-Fundo Municipal de Saúde	0,00	0,00	0,00	0,00	0,00	0,00	220.544,92	
2016-Fundo Municipal de Educação	0,00	0,00	0,00	0,00	0,00	0,00	102.338,42	
2016-Fundo Municipal da Educação Básica	0,00	0,00	0,00	0,00	0,00	0,00	143.088,65	
2016-Fundo Municipal de Assistência Soci	0,00	0,00	0,00	0,00	0,00	0,00	145.177,80	
2016-Fundo Municipal dos Direitos da Cri	0,00	0,00	0,00	0,00	0,00	0,00	3.601,79	
2016-Secretaria Municipal de Desenvolvim	0,00	0,00	0,00	0,00	0,00	0,00	78.360,08	
2016-Secretaria de Cultura	0,00	0,00	0,00	0,00	0,00	0,00	49.699,02	
2016-Secretaria Municipal de Esporte e J	0,00	0,00	0,00	0,00	0,00	0,00	25.816,14	
2016-Secretaria Municipal de Desenvolvim	0,00	0,00	0,00	0,00	0,00	0,00	5.150,00	
2016-Secretaria de Desenvolvimento Terri	0,00	0,00	0,00	0,00	0,00	0,00	19.200,00	
2016-Controladoria Geral do Município	0,00	0,00	0,00	0,00	0,00	0,00	30.860,00	

PODER / ÓRGÃO	RESTOS A PAGAR NÃO PROCESSADOS							SALDO TOTAL (l) = (e)+(k)
	INSCRITOS		LIQUIDADOS (h)	PAGOS (i)	CANCELADOS (j)	SALDO (k) = (f+g)-(i+j)	SALDO (l) = (e)+(k)	
	EM EXERCÍCIOS ANTERIORES (f)	EM 31 DE DEZ. EXERC. ANTERIOR (g)						
2017-Gabinete do Prefeito - Gb	0,00	0,00	0,00	0,00	0,00	0,00	146,16	
2017-Secretaria de Obras e Serviços Públ	0,00	679.586,76	388.155,59	351.504,47	0,00	328.082,29	334.177,93	
2017-Secretaria de Administração	0,00	0,00	0,00	0,00	0,00	0,00	13.620,50	
2017-Secretaria de Finanças	0,00	0,00	0,00	0,00	0,00	0,00	10,55	
2017-Secretaria de Meio Ambiente e Turis	0,00	0,00	0,00	0,00	0,00	0,00	126,00	
2017-Secretaria de Desenvolvimento Econo	0,00	0,00	0,00	0,00	0,00	0,00	0,00	
2017-Fundo Municipal de Saúde	0,00	217.722,78	59.336,02	59.336,02	0,00	158.386,76	168.583,10	
2017-Fundo Municipal de Educação	0,00	3.250,00	0,00	0,00	0,00	3.250,00	8.964,20	
2017-Fundo Municipal de Educação Básica	0,00	158.675,46	158.675,46	131.273,84	0,00	27.401,62	27.820,62	
2017-Fundo Municipal de Assistência Soci	0,00	15.798,03	0,00	0,00	0,00	15.798,03	20.256,56	
2017-Fundo Municipal dos Direitos da Cri	0,00	0,00	0,00	0,00	0,00	0,00	0,00	
2017-Procuradoria Geral do Município	0,00	0,00	0,00	0,00	0,00	0,00	270,00	
2017-Secretaria Municipal de Desenvolvim	0,00	24.145,35	0,00	0,00	0,00	24.145,35	26.283,35	
2017-Secretaria de Cultura	0,00	0,00	0,00	0,00	0,00	0,00	5.601,05	
2017-Secretaria Municipal de Esporte e J	0,00	0,00	0,00	0,00	0,00	0,00	58.889,29	
2017-Secretaria Municipal de Desenvolvim	0,00	0,00	0,00	0,00	0,00	0,00	0,00	
2017-Secretaria de Desenvolvimento Terri	0,00	0,00	0,00	0,00	0,00	0,00	0,00	
2017-Controladoria Geral do Município	0,00	0,00	0,00	0,00	0,00	0,00	0,00	
Legislativo	0,00	0,00	0,00	0,00	0,00	0,00	0,00	
2017-Câmara Municipal de Tabuleiro do No	0,00	0,00	0,00	0,00	0,00	0,00	0,00	
Judiciário	0,00	0,00	0,00	0,00	0,00	0,00	0,00	
Ministério Público	0,00	0,00	0,00	0,00	0,00	0,00	0,00	
RESTOS A PAGAR (INTRA-ORÇAMENTÁRIO (II))	0,00	0,00	0,00	0,00	0,00	0,00	0,00	
TOTAL (III)=(I)+(II)	99.680,82	1.099.178,38	606.167,07	542.114,33	49.840,41	606.904,46	2.743.765,66	

PODER / ÓRGÃO	RESTOS A PAGAR NÃO PROCESSADOS						SALDO TOTAL (l) = (e)+(k)
	INSCRITOS		LIQUIDADOS (h)	PAGOS (i)	CANCELADOS (j)	SALDO (f+g)-(i+j)	
	EM EXERCÍCIOS ANTERIORES (f)	EM 31 DE DEZ. EXERC. ANTERIOR (g)					

RREO - ANEXO 7 (LRF, Art 53, inciso V)

R\$ 1,00


PODER / ÓRGÃO	RESTOS A PAGAR PROCESSADOS E NÃO PROCESSADOS LIQUIDADOS EM EXERCÍCIOS ANTERIORES				
	INSCRITOS		PAGOS (c)	CANCELADOS (d)	SALDO (e) = (a+b)-(c+d)
	EM EXERCÍCIOS ANTERIORES (a)	EM 31 DE DEZ. EXERC. ANTERIOR (b)			
RESTOS A PAGAR (INTRA-ORÇAMENTÁRIO (II))	0,00	0,00	0,00	0,00	0,00


PODER / ÓRGÃO	INSCRITOS		LIQUIDADOS (h)	PAGOS (i)	CANCELADOS (j)	SALDO (k) = (f+g)-(i+j)	SALDO TOTAL (l) = (e)+(k)
	EM EXERCÍCIOS ANTERIORES (f)	EM 31 DE DEZ. EXERC. ANTERIOR (g)					
RESTOS A PAGAR (INTRA-ORÇAMENTÁRIO (II))	0,00	0,00	0,00	0,00	0,00	0,00	0,00


FONTE: SISTEMA: Aspec Informática - UNIDADE RESPONSÁVEL: Prefeitura Municipal de Tabuleiro do Norte - DATA DA EMISSÃO: 30/01/2019 - HORA DA EMISSÃO: 18:04:58

NOTAS: - Os movimentos de 'liquidação de restos a pagar', 'anulação de liquidação de restos a pagar', 'anulação de pagamento' e 'reinscrição' não possuem colunas específicas neste modelo do SIN, tendo sido alocados na coluna mais semelhante.

- Mesmo que o balanço de 2018 esteja encerrado, neste relatório não constam os restos a pagar inscritos em 2018


 RILDSON RABELO VASCONCELOS
 Prefeito Municipal


 CASPE - SERV. DE CONTAB. PÚBLICA E EMP
 Contador


 GUSTAVO WANDERLEX MARTINS
 Secretário de Finanças



 CLEOBRAZO ALVES DE LIMA
 Controlador

Tabela 8.2 - Demonstrativo das Receitas e Despesas com Manutenção e Desenvolvimento do Ensino - MDE - MUNICÍPIOS

Tabuleiro do Norte - CE

Relatório Resumido da Execução Orçamentária

Demonstrativo das Receitas e Despesas com Manutenção e Desenvolvimento do Ensino - MDE

Orçamentos Fiscal e da Seguridade Social

Período de Referência: 6º Bimestre/2018

RREO - ANEXO 8 (LDB, art. 72)

RS 1,00

RECEITAS DO ENSINO				
RECEITA RESULTANTE DE IMPOSTOS (caput do art. 212 da Constituição)	PREVISÃO INICIAL	PREVISÃO ATUALIZADA (a)	RECEITAS REALIZADAS	
			Até o Bimestre (b)	% (c) = (b/a) x 100
1- RECEITA DE IMPOSTOS	3.780.000,00	2.487.622,89	2.833.726,25	113,91
1.1- Receita Resultante do Imposto sobre a Propriedade Predial e Territorial Urbana - IPTU	180.000,00	83.894,26	148.530,76	177,05
1.1.1- IPTU	150.000,00	36.894,26	94.481,64	256,09
1.1.2- Multas, Juros de Mora, Dívida Ativa e Outros Encargos do IPTU	30.000,00	47.000,00	54.049,12	115,00
1.2- Receita Resultante do Imposto sobre Transmissão <i>Inter Vivos</i> - ITBI	100.000,00	105.021,36	83.208,89	79,23
1.2.1- ITBI	100.000,00	77.021,36	83.208,89	108,03
1.2.2- Multas, Juros de Mora, Dívida Ativa e Outros Encargos do ITBI	0,00	28.000,00	0,00	0,00
1.3- Receita Resultante do Imposto sobre Serviços de Qualquer Natureza - ISS	2.000.000,00	1.233.550,60	1.663.714,96	134,87
1.3.1- ISS	2.000.000,00	1.181.550,60	1.658.957,56	140,41
1.3.2- Multas, Juros de Mora, Dívida Ativa e Outros Encargos do ISS	0,00	52.000,00	4.757,40	9,15
1.4- Receita Resultante do Imposto de Renda Retido na Fonte - IRRF	1.500.000,00	1.065.156,67	938.271,64	88,09
1.5- Receita Resultante do Imposto Territorial Rural - ITR (CF, art. 153, §4º, inciso III)	0,00	0,00	0,00	0,00
1.5.1- ITR	0,00	0,00	0,00	0,00
1.5.2- Multas, Juros de Mora, Dívida Ativa e Outros Encargos do ITR	0,00	0,00	0,00	0,00
2- RECEITA DE TRANSFERÊNCIAS CONSTITUCIONAIS E LEGAIS	30.850.000,00	27.768.456,22	29.613.855,61	106,65
2.1- Cota-Parte FPM	22.000.000,00	20.702.545,42	21.229.047,73	102,54
2.1.1- Parcela referente à CF, art. 159, I, alínea b	22.000.000,00	19.740.627,56	19.516.541,21	98,86
2.1.2- Parcela referente à CF, art. 159, I, alínea d	0,00	480.958,93	866.805,49	180,22
2.1.3- Parcela referente à CF, art. 159, I, alínea e	0,00	480.958,93	845.701,03	175,84
2.2- Cota-Parte ICMS	7.000.000,00	5.867.275,20	7.155.626,58	121,96
2.3- ICMS-Desoneração - L.C. nº 87/1996	20.000,00	20.472,00	19.543,08	95,46
2.4- Cota-Parte IPI-Exportação	20.000,00	20.472,00	32.487,91	158,69
2.5- Cota-Parte ITR	10.000,00	6.141,60	6.329,33	103,06
2.6- Cota-Parte IPVA	1.800.000,00	1.151.550,00	1.170.820,98	101,67
2.7- Cota-Parte IOF-Ouro	0,00	0,00	0,00	0,00

3- TOTAL DA RECEITA DE IMPOSTOS (1 + 2)	34.630.000,00	30.256.079,11	32.447.581,86	107,24			
RECEITAS ADICIONAIS PARA FINANCIAMENTO DO ENSINO	PREVISÃO INICIAL	PREVISÃO ATUALIZADA (a)	RECEITAS REALIZADAS				
			Até o Bimestre (b)	% (c) = (b/a) x 100			
4- RECEITA DA APLICAÇÃO FINANCEIRA DE OUTROS RECURSOS DE IMPOSTOS VINCULADOS AO ENSINO	50.000,00	0,00	0,00	0,00			
5- RECEITA DE TRANSFERÊNCIAS DO FNDE	1.620.000,00	1.884.768,03	1.647.140,24	87,39			
5.1- Transferências do Salário-Educação	700.000,00	536.161,68	703.673,32	131,24			
5.2- Transferências Diretas PDDE	2.000,00	16.582,32	0,00	0,00			
5.3- Transferências Diretas PNAE	600.000,00	754.024,70	539.762,00	71,58			
5.4- Transferências Diretas PNATE	300.000,00	383.850,00	263.002,14	68,52			
5.5- Outras Transferências do FNDE	18.000,00	159.149,33	125.230,46	78,69			
5.6- Aplicação Financeira dos Recursos do FNDE	0,00	35.000,00	15.472,32	44,21			
6- RECEITA DE TRANSFERÊNCIAS DE CONVÊNIOS	1.700.000,00	359.283,60	56.052,47	15,60			
6.1- Transferências de Convênios	1.700.000,00	359.283,60	56.052,47	15,60			
6.2- Aplicação Financeira dos Recursos de Convênios	0,00	0,00	0,00	0,00			
7- RECEITA DE OPERAÇÕES DE CRÉDITO	0,00	0,00	0,00	0,00			
8- OUTRAS RECEITAS PARA FINANCIAMENTO DO ENSINO	100.000,00	55.581,48	0,00	0,00			
9- TOTAL DAS RECEITAS ADICIONAIS PARA FINANCIAMENTO DO ENSINO (4 + 5 + 6 + 7 + 8)	3.470.000,00	2.299.633,11	1.703.192,71	74,06			
FUNDEB							
RECEITAS DO FUNDEB	PREVISÃO INICIAL	PREVISÃO ATUALIZADA (a)	RECEITAS REALIZADAS				
			Até o Bimestre (b)	% (c) = (b/a) x 100			
10- RECEITAS DESTINADAS AO FUNDEB	6.170.000,00	5.361.307,67	5.580.269,79	104,08			
10.1- Cota-Parte FPM Destinada ao FUNDEB - (20% de 2.1.1)	4.000.000,00	3.948.125,51	3.903.308,24	98,86			
10.2- Cota-Parte ICMS Destinada ao FUNDEB - (20% de 2.2)	1.800.000,00	1.173.455,04	1.431.125,31	121,96			
10.3- ICMS-Desoneração Destinada ao FUNDEB - (20% de 2.3)	4.000,00	4.094,40	3.908,61	95,46			
10.4- Cota-Parte IPI-Exportação Destinada ao FUNDEB - (20% de 2.4)	4.000,00	4.094,40	6.497,58	158,69			
10.5- Cota-Parte ITR ou ITR Arrecadados Destinados ao FUNDEB - (20% de (1.5 + 2.5))	2.000,00	1.228,32	1.265,86	103,06			
10.6- Cota-Parte IPVA Destinada ao FUNDEB - (20% de 2.6)	360.000,00	230.310,00	234.164,19	101,67			
11- RECEITAS RECEBIDAS DO FUNDEB	16.700.000,00	16.180.400,60	14.330.638,45	88,57			
11.1- Transferências de Recursos do FUNDEB	12.600.000,00	12.854.880,60	11.050.470,26	85,96			
11.2- Complementação da União ao FUNDEB	4.000.000,00	3.275.520,00	3.262.703,94	99,61			
11.3- Receita de Aplicação Financeira dos Recursos do FUNDEB	100.000,00	50.000,00	17.464,25	34,93			
12- RESULTADO LÍQUIDO DAS TRANSFERÊNCIAS DO FUNDEB (11.1 - 10)	6.430.000,00	7.493.572,93	5.470.200,47	73,00			
ACRÉSCIMO RESULTANTE DAS TRANSFERÊNCIAS DO FUNDEB							
DESPESAS DO FUNDEB							
DESPESAS DO FUNDEB	DOTAÇÃO INICIAL	DOTAÇÃO ATUALIZADA (d)	DESPESAS EMPENHADAS		DESPESAS LIQUIDADAS		INSCRITAS EM RESTOS A PAGAR NÃO PROCESSADOS (i) = (e) - (g)
			Até o Bimestre (e)	% (f) = (e/d) x 100	Até o Bimestre (g)	% (h) = (g/d) x 100	

[Handwritten signature]

[Handwritten signature]

13- PAGAMENTO DOS PROFISSIONAIS DO MAGISTÉRIO	9.517.360,00	10.899.020,36	10.768.645,98	98,80	10.768.645,98	98,80	0,00
13.1- Com Educação Infantil	940.000,00	3.045.620,36	3.033.412,32	99,60	3.033.412,32	99,60	0,00
13.2- Com Ensino Fundamental	8.577.360,00	7.853.400,00	7.735.233,66	98,50	7.735.233,66	98,50	0,00
14- OUTRAS DESPESAS	0,00	3.516.247,51	2.944.691,12	83,75	2.944.691,12	83,75	0,00
14.1- Com Educação Infantil	0,00	386.537,76	49.416,25	12,78	49.416,25	12,78	0,00
14.2- Com Ensino Fundamental	0,00	3.129.709,75	2.895.274,87	92,51	2.895.274,87	92,51	0,00
15- TOTAL DAS DESPESAS DO FUNDEB (13 + 14)	9.517.360,00	14.415.267,87	13.713.337,10	95,13	13.713.337,10	95,13	0,00

<u>DEDUÇÕES PARA FINS DE LIMITE DO FUNDEB</u>							Valor
16- RESTOS A PAGAR INSCRITOS NO EXERCÍCIO SEM DISPONIBILIDADE FINANCEIRA DE RECURSOS DO FUNDEB							0,00
16.1 - FUNDEB 60%							0,00
16.2 - FUNDEB 40%							0,00
17- DESPESAS CUSTEADAS COM O SUPERÁVIT FINANCEIRO, DO EXERCÍCIO ANTERIOR, DO FUNDEB							0,00
17.1 - FUNDEB 60%							0,00
17.2 - FUNDEB 40%							0,00
18- TOTAL DAS DEDUÇÕES CONSIDERADAS PARA FINS DE LIMITE DO FUNDEB (16 + 17)							0,00

<u>INDICADORES DO FUNDEB</u>							Valor
19- TOTAL DAS DESPESAS DO FUNDEB PARA FINS DE LIMITE (15-18) _____ ¹							
19.1 - Mínimo de 60% do FUNDEB na remuneração do Magistério ¹ $(13 - (16.1 + 17.1)) / (11) \times 100\%$							75,14
19.2 - Máximo de 40% em Despesas com MDE, que não Remuneração do Magistério $(14 - (16.2 + 17.2)) / (11) \times 100\%$							20,55
19.3 - Máximo de 5% não Aplicado no Exercício $(100 - (19.1 + 19.2))\%$							4,31

<u>CONTROLE DA UTILIZAÇÃO DE RECURSOS NO EXERCÍCIO SUBSEQÜENTE</u>							Valor
20 - RECURSOS RECEBIDOS DO FUNDEB EM 2017 QUE NÃO FORAM UTILIZADOS							101.910,39
21 - DESPESAS CUSTEADAS COM O SALDO DO ITEM 20 ATÉ O 1º TRIMESTRE DE 2018 _____ ²							0,00

MANUTENÇÃO E DESENVOLVIMENTO DO ENSINO - DESPESAS CUSTEADAS COM A RECEITA RESULTANTE DE IMPOSTOS E RECURSOS DO FUNDEB

DESPESAS COM AÇÕES TÍPICAS DE MDE	DOTAÇÃO INICIAL	DOTAÇÃO ATUALIZADA (d)	DESPESAS EMPENHADAS		DESPESAS LIQUIDADAS		INSCRITAS EM RESTOS A PAGAR NÃO PROCESSADOS (l) = (e) - (g)
			Até o Bimestre (e)	% (f) = (e/d) x 100	Até o Bimestre (g)	% (h) = (g/d) x 100	
22- EDUCAÇÃO INFANTIL	0,00	3.515.908,20	3.082.828,57	87,68	3.082.828,57	87,68	0,00
22.1 - Creche	0,00	1.709.980,40	1.498.254,69	87,62	1.498.254,69	87,62	0,00
22.1.1 - Despesas Custeadas com Recursos do FUNDEB	0,00	1.669.277,86	1.498.254,69	89,75	1.498.254,69	89,75	0,00
22.1.2 - Despesas Custeadas com Outros Recursos de Impostos	0,00	40.702,54	0,00	0,00	0,00	0,00	0,00
22.2 - Pré-escola	0,00	1.805.927,80	1.584.573,88	87,74	1.584.573,88	87,74	0,00
22.2.1 - Despesas Custeadas com Recursos do FUNDEB	0,00	1.762.880,26	1.584.573,88	89,89	1.584.573,88	89,89	0,00
22.2.2 - Despesas Custeadas com Outros Recursos de Impostos	0,00	43.047,54	0,00	0,00	0,00	0,00	0,00
23- ENSINO FUNDAMENTAL	8.577.360,00	14.858.436,68	14.032.350,32	94,44	14.023.600,32	94,38	8.750,00
23.1- Despesas Custeadas com Recursos do FUNDEB	8.577.360,00	10.983.109,75	10.630.508,53	96,79	10.630.508,53	96,79	0,00
23.2- Despesas Custeadas com Outros Recursos de Impostos	0,00	3.875.326,93	3.401.841,79	87,78	3.393.091,79	87,56	8.750,00

24- ENSINO MÉDIO	0,00	7.841,47	0,00	0,00	0,00	0,00	0,00
25- ENSINO SUPERIOR	0,00	7.000,00	0,00	0,00	0,00	0,00	0,00
26- ENSINO PROFISSIONAL NÃO INTEGRADO AO ENSINO REGULAR	0,00	0,00	0,00	0,00	0,00	0,00	0,00
27- OUTRAS	0,00	0,00	0,00	0,00	0,00	0,00	0,00
28- TOTAL DAS DESPESAS COM AÇÕES TÍPICAS DE MDE (22 + 23 + 24 + 25 + 26 + 27)	8.577.360,00	18.389.186,35	17.115.178,89	93,07	17.106.428,89	93,02	8.750,00

<u>DEDUÇÕES CONSIDERADAS PARA FINS DE LIMITE CONSTITUCIONAL</u>							Valor
29- RESULTADO LÍQUIDO DAS TRANSFERÊNCIAS DO FUNDEB = (12)							5.470.200,47
30- DESPESAS CUSTEADAS COM A COMPLEMENTAÇÃO DO FUNDEB NO EXERCÍCIO							3.181.191,13
32- DESPESAS CUSTEADAS COM O SUPERÁVIT FINANCEIRO, DO EXERCÍCIO ANTERIOR, DO FUNDEB							0,00
33- DESPESAS CUSTEADAS COM O SUPERÁVIT FINANCEIRO, DO EXERCÍCIO ANTERIOR, DE OUTROS RECURSOS DE IMPOSTOS							0,00
34- RESTOS A PAGAR INSCRITOS NO EXERCÍCIO SEM DISPONIBILIDADE FINANCEIRA DE RECURSOS DE IMPÓSTOS VINCULADOS AO ENSINO _____ ⁴							0,00
35- CANCELAMENTO, NO EXERCÍCIO, DE RESTOS A PAGAR INSCRITOS COM DISPONIBILIDADE FINANCEIRA DE RECURSOS DE IMPOSTOS VINCULADOS AO ENSINO = (45 g)							8.640,44
36- TOTAL DAS DEDUÇÕES CONSIDERADAS PARA FINS DE LIMITE CONSTITUCIONAL (29 + 30 + 32 + 33 + 34 + 35) ⁶							8.660.032,04
37- TOTAL DAS DESPESAS PARA FINS DE LIMITE ((22 + 23) - (36)) ⁶							8.455.146,85
38- PERCENTUAL DE APLICAÇÃO EM MDE SOBRE A RECEITA LÍQUIDA DE IMPOSTOS ((37) / (3) x 100) % ⁶ - LIMITE CONSTITUCIONAL 25% ⁵							26,06

OUTRAS INFORMAÇÕES PARA CONTROLE

OUTRAS DESPESAS CUSTEADAS COM RECEITAS ADICIONAIS PARA FINANCIAMENTO DO ENSINO	DOTAÇÃO INICIAL	DOTAÇÃO ATUALIZADA (d)	DESPESAS EMPENHADAS		DESPESAS LIQUIDADAS		INSCRITAS EM RESTOS A PAGAR NÃO PROCESSADOS (i) = (e) - (g)
			Até o Bimestre (e)	% (f) = (e/d) x 100	Até o Bimestre (g)	% (h) = (g/d) x 100	
39- DESPESAS CUSTEADAS COM A APLICAÇÃO FINANCEIRA DE OUTROS RECURSOS DE IMPOSTOS VINCULADOS AO ENSINO	0,00	0,00	0,00	0,00	0,00	0,00	0,00
40- DESPESAS CUSTEADAS COM A CONTRIBUIÇÃO SOCIAL DO SALÁRIO-EDUCAÇÃO	0,00	490.756,83	454.355,25	92,58	454.355,25	92,58	0,00
41- DESPESAS CUSTEADAS COM OPERAÇÕES DE CRÉDITO	0,00	0,00	0,00	0,00	0,00	0,00	0,00
42- DESPESAS CUSTEADAS COM OUTRAS RECEITAS PARA FINANCIAMENTO DO ENSINO	0,00	1.074.568,94	778.265,70	72,43	778.265,70	72,43	0,00
43- TOTAL DAS OUTRAS DESPESAS CUSTEADAS COM RECEITAS ADICIONAIS PARA FINANCIAMENTO DO ENSINO (39 + 40 + 41 + 42)	0,00	1.565.325,77	1.232.620,95	78,75	1.232.620,95	78,75	0,00
44- TOTAL GERAL DAS DESPESAS COM EDUCAÇÃO (28 + 43)	8.577.360,00	19.954.512,12	18.347.799,84	91,95	18.339.049,84	91,90	8.750,00
RESTOS A PAGAR INSCRITOS COM DISPONIBILIDADE FINANCEIRA DE RECURSOS DE IMPOSTOS VINCULADOS AO ENSINO					SALDO ATÉ O BIMESTRE		CANCELADO EM 2018(g)
45- RESTOS A PAGAR DE DESPESAS COM MDE					1.510.187,67		8.640,44
45.1- Executadas com Recursos de Impostos Vinculados ao Ensino					354.569,31		8.640,44
45.2- Executadas com Recursos do FUNDEB					1.155.618,36		0,00
<u>CONTROLE DA DISPONIBILIDADE FINANCEIRA</u>					FUNDEB		SALÁRIO EDUCAÇÃO
46- SALDO FINANCEIRO EM 31 DE DEZEMBRO DE 2017					2.225.945,69		141.978,71

47- (+) INGRESSO DE RECURSOS ATÉ O BIMESTRE	14.313.174,20	703.673,32
48- (-) PAGAMENTOS EFETUADOS ATÉ O BIMESTRE	13.323.060,29	450.625,25
48.1- Orçamento do Exercício	12.557.718,74	450.625,25
48.2- Restos a Pagar	765.341,55	0,00
49- (+) RECEITA DE APLICAÇÃO FINANCEIRA DOS RECURSOS ATÉ O BIMESTRE	17.464,25	1.687,04
50- (=) DISPONIBILIDADE FINANCEIRA ATÉ O BIMESTRE	3.233.523,85	396.713,82
51- (+) AJUSTES	0,00	0,00
51.1- Retenções	0,00	0,00
51.2- Conciliação Bancária	0,00	0,00
52- (=) SALDO FINANCEIRO CONCILIADO	3.233.523,85	396.713,82

FONTE: Sistema: SIOPE, Unidade Responsável: FNDE/MEC, Data da Emissão: 12/2/2019 Hora da Emissão: 18:52:30

¹Limites mínimos anuais a serem cumpridos no encerramento do exercício.

²Art. 21, § 2º, Lei 11.494/2007: "Até 5% dos recursos recebidos à conta dos Fundos, inclusive relativos à complementação da União recebidos nos termos do §1º do art. 6º desta Lei, poderão ser utilizados no 1º trimestre do exercício imediatamente subsequente, mediante abertura de crédito adicional."

³Caput do art. 212 da CF/1988.


⁴Os valores referentes à parcela dos Restos a Pagar inscritos sem disponibilidade financeira vinculada à educação deverão ser informados somente no RREO do último bimestre do exercício.


⁵Limites mínimos anuais a serem cumpridos no encerramento do exercício, no âmbito de atuação prioritária, conforme LDB, art. 11, V.

⁶Nos cinco primeiros bimestres do exercício o acompanhamento poderá ser feito com base na despesa empenhada ou na despesa liquidada. No último bimestre do exercício, o valor deverá corresponder ao total da despesa empenhada.


⁷Essa coluna poderá ser apresentada somente no último bimestre

© 2018 Ministério da Educação - Todos os direitos reservados


Rildson Rabelo Vasconcelos
Prefeito Municipal


Gustavo Wanderley Martins
Secretário de Finanças


CASPE Serviços de Contabilidade Pública
Assessoria Contábil CRC-CE 00907/O-2



Cleudazio Alves de Lima
Controlador

RREO - ANEXO 9 (LRF, Art.53, parágrafo 1, inciso I)

R\$ 1,00

RECEITAS	PREVISÃO ATUALIZADA (a)	RECEITAS REALIZADAS			SALDO NÃO REALIZADO (a-b)
		(b)			
RECEITAS DE OPERAÇÕES DE CRÉDITO (I)	0,00	0,00	0,00	0,00	0,00
DESPESAS					
	DOTAÇÃO ATUALIZADA (d)	DESPESAS EMPENHADAS (e)	DESPESAS LIQUIDADAS	EXECUTAR INSCRITAS EM RESTOS A PAGAR NÃO PROCESSADOS	SALDO NÃO EXECUTADO (f) = (d - e)
DESPESAS DE CAPITAL	9.923.622,16	8.518.997,09	4.337.541,27	4.181.455,82	1.404.625,07
(-) Incentivos Fiscais a Contribuinte	0,00	0,00	0,00	0,00	0,00
(-) Incentivos Fiscais a Contribuinte por Instituições Financeiras	0,00	0,00	0,00	0,00	0,00
DESPESAS DE CAPITAL LÍQUIDAS (II)	9.923.622,16	8.518.997,09	4.337.541,27	4.181.455,82	1.404.625,07
RESULTADO PARA APURAÇÃO DA REGRA DE OURO (III)=(I-II)	-9.923.622,16	-8.518.997,09			-1.404.625,07

FONTE: SISTEMA: Aspec Informática - UNIDADE RESPONSÁVEL: Prefeitura Municipal de Tabuleiro do Norte - DATA DA EMISSÃO: 30/01/2019 - HORA DA EMISSÃO: 18:15:06



RILDSON RABELO VASCONCELOS
 Prefeito Municipal

CASPE - SERV. DE CONTAB. PÚBLICA E EMP
 Contador



GUSTAVO WANDERLEY MARTINS

CLEUDAZTO ALVES DE LIMA

Ceará
Governo Municipal de Tabuleiro do Norte
Consolidado

RELATÓRIO RESUMIDO DA EXECUÇÃO ORÇAMENTÁRIA
DEMONSTRATIVO DAS RECEITAS DE OPERAÇÕES DE CRÉDITO E DESPESAS DE CAPITAL
ORÇAMENTO FISCAL E DA SEGURIDADE SOCIAL
6º bimestre de 2018 (Novembro a Dezembro)


pag.: 0002

RREO - ANEXO 9 (LRF, Art.53, parágrafo 1, inciso I)

Secretário de Finanças

Controlador

R\$ 1,00



RREO - ANEXO 10 (LRF, Art 53, § 10, inciso II)

R\$ 1,00

PLANO PREVIDENCIÁRIO

EXERCÍCIO	RECEITAS PREVIDENCIÁRIAS (a)	DESPESAS PREVIDENCIÁRIAS (b)	RESULTADO PREVIDENCIÁRIO (c)=(a-b)	SALDO FINANCEIRO DO EXERCÍCIO (d)=(d' exercício anterior) + (c)
2017	0,00	0,00	0,00	0,00
2018	0,00	0,00	0,00	0,00
2019	0,00	0,00	0,00	0,00
2020	0,00	0,00	0,00	0,00
2021	0,00	0,00	0,00	0,00
2022	0,00	0,00	0,00	0,00
2023	0,00	0,00	0,00	0,00
2024	0,00	0,00	0,00	0,00
2025	0,00	0,00	0,00	0,00
2026	0,00	0,00	0,00	0,00
2027	0,00	0,00	0,00	0,00
2028	0,00	0,00	0,00	0,00
2029	0,00	0,00	0,00	0,00
2030	0,00	0,00	0,00	0,00
2031	0,00	0,00	0,00	0,00
2032	0,00	0,00	0,00	0,00
2033	0,00	0,00	0,00	0,00
2034	0,00	0,00	0,00	0,00
2035	0,00	0,00	0,00	0,00
2036	0,00	0,00	0,00	0,00
2037	0,00	0,00	0,00	0,00
2038	0,00	0,00	0,00	0,00
2039	0,00	0,00	0,00	0,00
2040	0,00	0,00	0,00	0,00
2041	0,00	0,00	0,00	0,00
2042	0,00	0,00	0,00	0,00
2043	0,00	0,00	0,00	0,00
2044	0,00	0,00	0,00	0,00
2045	0,00	0,00	0,00	0,00
2046	0,00	0,00	0,00	0,00
2047	0,00	0,00	0,00	0,00

RELATÓRIO RESUMIDO DA EXECUÇÃO ORÇAMENTÁRIA
ATUARIAL DO REGIME PRÓPRIO DE PREVIDÊNCIA SOCIAL DOS SERVIDORES PÚBLICOS
ORÇAMENTOS FISCAL E DA SEGURIDADE SOCIAL
6º bimestre de 2018 (Novembro a Dezembro)

2048	0,00	0,00	0,00	0,00	0,00
2049	0,00	0,00	0,00	0,00	0,00
2050	0,00	0,00	0,00	0,00	0,00
2051	0,00	0,00	0,00	0,00	0,00
2052	0,00	0,00	0,00	0,00	0,00
2053	0,00	0,00	0,00	0,00	0,00
2054	0,00	0,00	0,00	0,00	0,00
2055	0,00	0,00	0,00	0,00	0,00
2056	0,00	0,00	0,00	0,00	0,00
2057	0,00	0,00	0,00	0,00	0,00
2058	0,00	0,00	0,00	0,00	0,00
2059	0,00	0,00	0,00	0,00	0,00
2060	0,00	0,00	0,00	0,00	0,00
2061	0,00	0,00	0,00	0,00	0,00
2062	0,00	0,00	0,00	0,00	0,00
2063	0,00	0,00	0,00	0,00	0,00
2064	0,00	0,00	0,00	0,00	0,00
2065	0,00	0,00	0,00	0,00	0,00
2066	0,00	0,00	0,00	0,00	0,00
2067	0,00	0,00	0,00	0,00	0,00
2068	0,00	0,00	0,00	0,00	0,00
2069	0,00	0,00	0,00	0,00	0,00
2070	0,00	0,00	0,00	0,00	0,00
2071	0,00	0,00	0,00	0,00	0,00
2072	0,00	0,00	0,00	0,00	0,00
2073	0,00	0,00	0,00	0,00	0,00
2074	0,00	0,00	0,00	0,00	0,00
2075	0,00	0,00	0,00	0,00	0,00
2076	0,00	0,00	0,00	0,00	0,00
2077	0,00	0,00	0,00	0,00	0,00
2078	0,00	0,00	0,00	0,00	0,00
2079	0,00	0,00	0,00	0,00	0,00
2080	0,00	0,00	0,00	0,00	0,00
2081	0,00	0,00	0,00	0,00	0,00
2082	0,00	0,00	0,00	0,00	0,00
2083	0,00	0,00	0,00	0,00	0,00
2084	0,00	0,00	0,00	0,00	0,00
2085	0,00	0,00	0,00	0,00	0,00
2086	0,00	0,00	0,00	0,00	0,00
2087	0,00	0,00	0,00	0,00	0,00




Ceará
 Governo Municipal de Tabuleiro do Norte
 Consolidado


RELATÓRIO RESUMIDO DA EXECUÇÃO ORÇAMENTÁRIA
 ATUARIAL DO REGIME PRÓPRIO DE PREVIDÊNCIA SOCIAL DOS SERVIDORES PÚBLICOS -
 ORÇAMENTOS FISCAL E DA SEGURIDADE SOCIAL
 6º bimestre de 2018 (Novembro a Dezembro)

2.088	0,00	0,00	0,00	0,00
2.089	0,00	0,00	0,00	0,00
2.090	0,00	0,00	0,00	0,00
2.091	0,00	0,00	0,00	0,00

FONTE: SISTEMA: Aspec Informática - UNIDADE RESPONSÁVEL: Prefeitura Municipal de Tabuleiro do Norte - DATA DA EMISSÃO: 12/02/2019 - HORA DA EMISSÃO: 18:15:53



RILDSON RABELO VASCONCELOS
 Prefeito Municipal



CASPE - SERV. DE CONTAB. PÚBLICA E EMP
 Contador

GUSTAVO WANDERLEY MARTINS
 Secretário de Finanças

CLEUDAZIO ALVES DE LIMA
 Controlador

RREO - ANEXO 11 (LRF, Art. 53, parágrafo 1º inciso III)

R\$ 1,00

RECEITAS	PREVISÃO ATUALIZADA (a)	RECEITAS REALIZADAS (b)	SALDO (c)=(a-b)
RECEITAS DE ALIENAÇÃO DE ATIVOS (I)	0,00	0,00	0,00
Receita de Alienação de Bens Móveis	0,00	0,00	0,00
Receita de Alienação de Bens Imóveis	0,00	0,00	0,00

DESPESAS	DOTAÇÃO ATUALIZADA (d)	DESPESAS EMPENHADAS (e)	DESPESAS LIQUIDADAS	DESPESAS PAGAS (f)	DESPESAS INSCRITAS EM RESTOS A PAGAR NÃO PROCESSADOS	PAGAMENTO DE RESTOS A PAGAR (g)	SALDO (h)=(d-e)
APLICAÇÃO DOS RECURSOS DA ALIENAÇÃO DE ATIVOS (II)	0,00	0,00	0,00	0,00	0,00	0,00	0,00
DESPESAS DE CAPITAL	0,00	0,00	0,00	0,00	0,00	0,00	0,00
Investimentos	0,00	0,00	0,00	0,00	0,00	0,00	0,00
Inversões Financeiras	0,00	0,00	0,00	0,00	0,00	0,00	0,00
Amortização de Dívidas	0,00	0,00	0,00	0,00	0,00	0,00	0,00
DESPESAS CORRENTES DO REGIME DE PREVIDÊNCIA	0,00	0,00	0,00	0,00	0,00	0,00	0,00
Regime Próprio dos Servidores Públicos	0,00	0,00	0,00	0,00	0,00	0,00	0,00

SALDO FINANCEIRO A APLICAR	EXERCÍCIO (2017) (i)	EXERCÍCIO (2018) (j) = (1b) - (II f+II g)	SALDO ATUAL (k)=(III+IIIj)
VALOR (III)	0,00	0,00	0,00

FONTE: SISTEMA: Aspec Informática - UNIDADE RESPONSÁVEL: Prefeitura Municipal de Tabuleiro do Norte - DATA DA EMISSÃO: 30/01/2019 - HORA DA EMISSÃO: 18:15:39



ARILSON RABELO VASCONCELOS
 Prefeito Municipal



CASPE - SERV. DE CONTAB. PÚBLICA E EMP
 Contador




Ceará
Governor Municipal de Tabuleiro do Norte
Consolidado


RELATÓRIO RESUMIDO DA EXECUÇÃO ORÇAMENTÁRIA
DEMONSTRATIVO DA RECEITA DE ALIENAÇÃO DE ATIVOS E APLICAÇÃO DOS RECURSOS
ORÇAMENTO FISCAL E DA SEGURIDADE SOCIAL
6º bimestre de 2018 (Novembro a Dezembro)

pag.: 0002

RREO - ANEXO II (LRF, Art.53, parágrafo 1º inciso III)

R\$ 1,00


GUSTAVO WANDERLEY MARTINS
Secretário de Finanças


CLEUDAZIO ALVES DE LIMA
Controlador

RREO - ANEXO 12 (LC 141/2012, art.35)

R\$ 1,00

RECEITAS PARA APURAÇÃO DA APLICAÇÃO EM AÇÕES E SERVIÇOS PÚBLICOS DE SAÚDE

	PREVISÃO INICIAL	PREVISÃO ATUALIZADA (a)	RECEITAS REALIZADAS	
			ATÉ O BIMESTRE (b)	% (b/a)*100
RECEITAS DE IMPOSTOS LÍQUIDA (I)	2.487.622,89	2.487.622,89	2.833.726,25	113,91
Imposto Predial e Territorial Urbano - IPTU	36.894,26	36.894,26	94.481,64	256,09
Imposto Sobre Transmissão de Bens Intervivos - ITBI	77.021,36	77.021,36	83.208,89	108,03
Imposto Sobre Serviços de Qualquer Natureza - ISS	1.181.550,60	1.181.550,60	1.658.957,56	140,41
Imposto de Renda Retido na Fonte - IRRF	1.039.156,67	1.039.156,67	938.271,64	90,29
Imposto Territorial Rural - ITR	0,00	0,00	0,00	0,00
Multas, Juros de Mora e Outros Encargos de Impostos	33.000,00	33.000,00	543,80	1,65
Dívida Ativa de Impostos	75.000,00	75.000,00	46.658,96	62,21
Multas, Juros de Mora e Outros Encargos da Dívida Ativa	45.000,00	45.000,00	11.603,76	25,79
RECEITAS DE TRANSFERÊNCIAS CONSTITUCIONAIS E LEGAIS (II)	27.162.300,78	27.162.300,78	27.901.349,09	102,72
Cota Parte FPM	19.740.627,56	19.740.627,56	19.516.541,21	98,86
Cota Parte ITR	6.141,60	6.141,60	6.329,33	103,06
Cota Parte IPVA	1.151.550,00	1.151.550,00	1.170.820,98	101,67
Cota Parte ICMS	5.867.275,20	5.867.275,20	7.155.626,58	121,96
Cota Parte IPI - Exportação	20.472,00	20.472,00	32.487,91	158,69
Compensações Financeiras Provenientes de Impostos e Transferências Constitucionais	376.234,42	376.234,42	19.543,08	5,19
Desoneração ICMS LC 87/97	20.472,00	20.472,00	19.543,08	95,46
Outras	355.762,42	355.762,42	0,00	0,00
TOTAL DE RECEITAS PARA APURAÇÃO DA APLICAÇÃO EM AÇÕES E SERVIÇOS PÚBLICOS DE SAÚDE(III) = I+II	29.649.923,67	29.649.923,67	30.735.075,34	103,66

RECEITAS ADICIONAIS PARA FINANCIAMENTO DA SAÚDE

	PREVISÃO INICIAL	PREVISÃO ATUALIZADA (c)	RECEITAS REALIZADAS	
			ATÉ O BIMESTRE (d)	% (d/c)*100
TRANSFERÊNCIAS DE RECURSOS DO SISTEMA ÚNICO DE SAÚDE - SUS	9.812.396,52	9.812.396,52	10.351.577,04	105,49
Provenientes da União	9.701.815,04	9.701.815,04	10.280.610,26	105,97
Provenientes do Estado	55.581,48	55.581,48	0,00	0,00
Provenientes de Outros Municípios	0,00	0,00	0,00	0,00
Outras Receitas do SUS	55.000,00	55.000,00	70.966,78	129,03
TRANSFERÊNCIAS VOLUNTÁRIAS	1.218.690,00	1.218.690,00	220.300,00	18,08

RECEITAS DE OPERAÇÕES DE CRÉDITO VINCULADAS À SAÚDE	0,00	0,00	0,00	0,00
OUTRAS RECEITAS PARA FINANCIAMENTO DA SAÚDE	8.337,22	8.337,22	6.573,00	78,84
TOTAL DE RECEITAS ADICIONAIS PARA FINANCIAMENTO DA SAÚDE	11.031.086,52	11.031.086,52	10.571.877,04	95,84

DESPESAS COM SAÚDE (por grupo de natureza de despesa)	DOTAÇÃO INICIAL	DOTAÇÃO ATUALIZADA (e)	DESPESAS EMPENHADAS		DESPESAS LIQUIDADAS		INSCRITAS EM RESTOS A PAGAR NÃO PROCESSADOS
			ATÉ O BIMESTRE (f)	(f/e) x 100	ATÉ O BIMESTRE (g)	(g/e) x 100	
DESPESAS CORRENTES	15.500.843,00	17.776.393,00	17.171.850,76	96,60	17.088.730,66	96,13	83.120,10
Pessoal e Encargos Sociais	8.343.000,00	8.195.250,00	8.043.939,41	98,15	8.043.939,41	98,15	0,00
Juros e Encargos da Dívida	0,00	0,00	0,00	0,00	0,00	0,00	0,00
Outras Despesas Correntes	7.157.843,00	9.581.143,00	9.127.911,35	95,27	9.044.791,25	94,40	83.120,10
DESPESAS DE CAPITAL	1.723.450,00	903.550,00	713.093,90	78,92	713.093,90	78,92	0,00
Investimentos	1.723.450,00	903.550,00	713.093,90	78,92	713.093,90	78,92	0,00
Inversões Financeiras	0,00	0,00	0,00	0,00	0,00	0,00	0,00
Amortização de Dívidas	0,00	0,00	0,00	0,00	0,00	0,00	0,00
TOTAL DAS DESPESAS COM SAÚDE (IV)	17.224.293,00	18.679.943,00	17.884.944,66	95,74	17.801.824,56	95,30	83.120,10

DESPESAS COM SAÚDE NÃO COMPUTADAS PARA FINS DE APURAÇÃO DO PERCENTUAL MÍNIMO	DOTAÇÃO INICIAL	DOTAÇÃO ATUALIZADA	DESPESAS EMPENHADAS		DESPESAS LIQUIDADAS		INSCRITAS EM RESTOS A PAGAR NÃO PROCESSADOS
			ATÉ O BIMESTRE (h)	(h/IVF) x 100	ATÉ O BIMESTRE (i)	(i/IVG) x 100	
DESPESAS COM INATIVOS E PENSIONISTAS	25.000,00	25.000,00	12.402,00	49,61	12.402,00	49,61	0,00
DESPESAS COM ASSISTÊNCIA À SAÚDE QUE NÃO ATENDE AO PRINCÍPIO DE ACESSO UNIVERSAL	0,00	0,00	0,00	0,00	0,00	0,00	0,00
DESPESAS CUSTEADAS COM OUTROS RECURSOS	9.812.396,52	9.828.363,30	10.351.577,04	57,88	10.351.577,04	58,15	0,00
Recursos de Transferências do Sistema Único de Saúde - SUS	9.757.396,52	9.757.396,52	10.280.610,26	57,48	10.280.610,26	57,75	0,00
Recursos de Operações de Crédito	0,00	0,00	0,00	0,00	0,00	0,00	0,00
Outros Recursos	55.000,00	70.966,78	70.966,78	0,40	70.966,78	0,40	0,00
OUTRAS AÇÕES E SERVIÇOS NÃO COMPUTADOS	8.337,22	6.573,00	6.573,00	0,00	6.573,00	0,00	0,00
RESTOS A PAGAR NÃO PROCESSADOS INSCRITOS INDEVIDAMENTE NO EXERCÍCIO SEM DISPONIBILIDADE FINANCEIRA	-	-	0,00	-	0,00	-	-
DESPESAS CUSTEADAS COM DISPONIBILIDADE DE CAIXA VINCULADA AOS RESTOS A PAGAR CANCELADOS	0,00	0,00	0,00	0,00	0,00	0,00	0,00

DESPESAS CUSTEADAS COM RECURSOS VINCULADOS A PARCELA DO PERCENTUAL MÍNIMO QUE NÃO FOI APLICADA EM AÇÕES E SERVIÇOS DE EM EXERCÍCIOS ANTERIORES	0,00	0,00	0,00	0,00	0,00	0,00	0,00	0,00
TOTAL DAS DESPESAS COM NÃO COMPUTADAS (V)	9.845.733,74	9.859.936,30	10.370.552,04	105,18	10.370.552,04	105,18	0,00	0,00
TOTAL DAS DESPESAS COM AÇÕES E SERVIÇOS PÚBLICOS DE SAÚDE (VI)=(IV-V)	7.378.559,26	8.820.006,70	7.514.392,62	85,20	7.431.272,52	84,25	83.120,10	
PERCENTUAL DE APLICAÇÃO EM AÇÕES E SERVIÇOS PÚBLICOS DE SAÚDE SOBRE A RECEITAS DE IMPOSTOS LÍQ. E TRANSF. CONSTITUC. E LEGAIS (VII%) = ((VI(h ou i)/IIIB)*100)-LIMITE CONSTITUCIONAL 15% VALOR REFERENTE A DIFERENÇA ENTRE O VALOR EXECUTADO E O LIMITE MÍNIMO CONSTITUCIONAL (VI(h ou i) - (15*IIIB)/100)							24,45	2.904.131,32

EXECUÇÃO DE RESTOS A PAGAR NÃO PROCESSADOS COM DISPONIBILIDADE DE CAIXA	INSCRITOS	CANCELADOS/ PRESCRITOS	PAGOS	A PAGAR	PARCELA CONSIDERADA NO LIMITE
Inscritos em 2017	0,00	0,00	0,00	0,00	0,00
Inscritos em 2016	0,00	0,00	0,00	0,00	0,00
Inscritos em 2015	0,00	0,00	0,00	0,00	0,00
Inscritos em 2014	0,00	0,00	0,00	0,00	0,00
Inscritos em exercícios anteriores a 2014	0,00	0,00	0,00	0,00	0,00
TOTAL (VIII)	0,00	0,00	0,00	0,00	0,00

CONTROLE DE RESTOS A PAGAR CANCELADOS OU PRESCRITOS PARA FINS DE APLICAÇÃO DA DISPONIBILIDADE DE CAIXA CONFORME ART 24, PAR 1º, 2º	RESTOS A PAGAR CANCELADOS OU PRESCRITOS		
	SALDO INICIAL	DESPESAS CUSTEADAS NO EXERC. DE REFERENCIA	SALDO FINAL (NÃO APLICADO)
Restos a pagar cancelados ou prescritos em 2018	0,00	0,00	0,00
Restos a pagar cancelados ou prescritos em 2017	0,00	0,00	0,00
Restos a pagar cancelados ou prescritos em 2016	0,00	0,00	0,00
Restos a pagar cancelados ou prescritos em 2015	0,00	0,00	0,00
Restos a pagar cancelados ou prescritos em exercícios anteriores a 2014	0,00	0,00	0,00
Total	0,00	0,00	0,00


RELATÓRIO RESUMIDO DA EXECUÇÃO ORÇAMENTÁRIA
 DEMONSTRATIVO DAS RECEITAS DE IMPOSTOS E
 DAS DESPESAS PRÓPRIAS COM SAÚDE
 ORÇAMENTOS FISCAL E DA SEGURIDADE SOCIAL
 6º bimestre de 2018 (Novembro a Dezembro)


CONTROLE DO VALOR REFERENTE AO PERCENTUAL MÍNIMO NÃO CUMPRIDO EM EXERCÍCIOS ANTERIORES PARA FINS DE APLICAÇÃO DOS RECURSOS VINCULADOS CONFORME ARTS 25 E 26	LIMITE NÃO CUMPRIDO		INSCRITAS EM RESTOS A PAGAR NÃO PROCESSADOS
	SALDO INICIAL	SALDO FINAL (NÃO APLICADO)	
Restos a pagar cancelados ou prescritos em 2018	0,00	0,00	0,00
Restos a pagar cancelados ou prescritos em 2017	0,00	0,00	0,00
Restos a pagar cancelados ou prescritos em 2016	0,00	0,00	0,00
Restos a pagar cancelados ou prescritos em 2015	0,00	0,00	0,00
Restos a pagar cancelados ou prescritos em exercícios anteriores a 2014	0,00	0,00	0,00
Total	0,00	0,00	0,00


DESPESAS COM SAÚDE (por subfunção)	DOTAÇÃO INICIAL	DOTAÇÃO ATUALIZADA	DESPESAS EMPENHADAS		DESPESAS LIQUIDADAS		INSCRITAS EM RESTOS A PAGAR NÃO PROCESSADOS
			ATÉ O BIMESTRE (I)	% (I/total I)x100	ATÉ O BIMESTRE (II)	% (II/total II)x100	
Atenção básica	7.180.760,00	6.820.260,00	6.650.913,87	37,19	6.650.913,87	37,36	0,00
Assistência hospitalar e ambulatorial	3.250.690,00	4.590.290,00	4.478.874,08	25,04	4.400.753,98	24,72	78.120,10
Supporte profilático e terapêutico	112.460,00	199.460,00	158.740,00	0,89	158.740,00	0,89	0,00
Vigilância sanitária	629.776,00	730.776,00	652.180,77	3,65	652.180,77	3,66	0,00
Vigilância epidemiológica	250.000,00	565.950,00	515.480,09	2,88	515.480,09	2,90	0,00
Alimentação e nutrição	0,00	0,00	0,00	0,00	0,00	0,00	0,00
Outras subfunções	5.800.607,00	5.733.207,00	5.428.695,85	30,35	5.423.695,85	30,47	5.000,00
TOTAL DE DESPESAS	17.224.293,00	18.679.943,00	17.884.884,66	100,00	17.801.764,56	100,00	83.120,10

FONTE: SISTEMA: Aspec Informática - UNIDADE RESPONSÁVEL: Prefeitura Municipal de Tabuleiro do Norte - DATA DA EMISSÃO: 30/01/2019 - HORA DA EMISSÃO: 18:08:30

RELATÓRIO RESUMIDO DA EXECUÇÃO ORÇAMENTÁRIA
DEMONSTRATIVO DAS RECEITAS DE IMPOSTOS E
DAS DESPESAS PRÓPRIAS COM SAÚDE
ORÇAMENTOS FISCAL E DA SEGURIDADE SOCIAL
6º bimestre de 2018 (Novembro a Dezembro)


RILSON RABELO VASCONCELOS
Prefeito Municipal


CASPE - SERV. DE CONTAB. PÚBLICA E EMP
Contador


GUSTAVO WANDERLEY MARTINS
Secretário de Finanças


CLEIDAZIO ALVES DE LIMA
Controlador

RREO - Anexo 13 (Lei no. 11.079 de 30.12.2004, arts 22,25 e 28)

R\$ 1,00

IMPACTOS DAS CONTRATAÇÕES DE PPP	SALDO TOTAL EM 31 DE DEZEMBRO DO EXERCÍCIO ANTERIOR	REGISTROS EFETUADOS EM 2018														
		No bimestre						Até o bimestre								
TOTAL DE ATIVOS		<2019>	<2020>	<2021>	<2022>	<2023>	<2024>	<2025>	<2026>	<2027>						
ATIVOS constituídos pela SPE																
TOTAL DE PASSIVOS																
Obrigações decorrentes de ativos constituídos pela SPE																
Provisões de PPP																
Outros passivos																
ATOS POTENCIAIS PASSIVOS																
Obrigações contratuais																
Riscos não provisionados																
Garantias concedidas																
Outros Passivos Contingentes																
DESPESAS DE PPP	EXERCÍCIO ANTERIOR	EXERCÍCIO CORRENTE(2018)	<2019>	<2020>	<2021>	<2022>	<2023>	<2024>	<2025>	<2026>	<2027>					
Do ente federado, exceto (A) - (I)																
Das estatais não-dependentes (A)																
TOTAL DAS DESPESAS																
PPP A CONTRATAR (II)																
RECEITA CORRENTE LÍQUIDA(RCL)(III)	0,00	58.215.656,55														
TOTAL DAS DESPESAS CONSIDERADAS PARA O LIMITE (IV=I+II)																
TOTAL DAS DESPESAS/RCL(%) (V=IV/III)	0,00	0,00														

Nota:


FORNTE: SISTEMA : Aspec Informática - UNIDADE RESPONSÁVEL: Prefeitura Municipal de Tabuleiro do Norte - DATA DA EMISSÃO: 30/01/2019 - HORA DA EMISSÃO: 18:14:11




RILDSON RABELO VASCONCELOS
Prefeito Municipal



CASPE - SERV. DE CONTAB. PÚBLICA E EMP
Contador



CLEUDAZIO ALVES DE LIMA
Controlador



GUSTAVO WANDERLEY MARTINS
Secretário de Finanças

Ceará
 Governo Municipal de Tabuleiro do Norte
 Pag.: 0001
 Consolidação

RELATÓRIO RESUMIDO DA EXECUÇÃO ORÇAMENTÁRIA
 DEMONSTRATIVO SIMPLIFICADO DO REL. RESUMIDO DA EXECUÇÃO ORÇAMENTÁRIA

ORÇAMENTOS FISCAL E DA SEGURIDADE SOCIAL
 6º bimestre de 2018 (Novembro a Dezembro)

LEF, Art 48, Anexo XIV

R\$ 1,00

BALANÇO ORÇAMENTÁRIO		Até o Bimestre
RECEITAS		
Previsão Inicial da Receita		72.138.152,07
Previsão Atualizada da Receita		72.138.152,07
Receitas Realizadas		63.679.612,61
Deficit Orçamentário		1.856.264,40
Saldos de Exercícios Anteriores (Utilizados para créditos Adicionais)		130.145,92
DESPESAS		
Dotação inicial		72.138.152,07
Créditos Adicionais		130.145,92
Dotação Atualizada		72.268.297,99
Despesas Empenhadas		63.679.612,61
Despesas Liquidadas		59.239.947,23
Despesas Pagas		54.379.176,20
Superavit Orçamentário		4.439.665,38
DESPESAS POR FUNÇÃO/SUBFUNÇÃO		
		Até o Bimestre
Despesas Empenhadas		63.679.612,61
Despesas Liquidadas		59.239.947,23
RECEITA CORRENTE LÍQUIDA - RCL		
		Até o Bimestre
Receita Corrente Líquida		58.215.656,55
RECEITAS E DESPESAS DOS REGIMES DE PREVIDÊNCIA		
		Até o Bimestre
Regime Geral de Previdência Social		
Receitas Previdenciárias Realizadas (I)		
Despesas Previdenciárias Liquidadas (II)		
Resultado Previdenciárias (III) = (I - II)		
Regime Próprio de Previdência dos Servidores		
Receitas Previdenciárias Realizadas (IV)		0,00
Despesas Previdenciárias Liquidadas (V)		0,00
Resultado Previdenciário (VI) = (IV - V)		0,00

Ceará
 Governo Municipal de Tabuleiro do Norte
 Pag.: 0002
 Consolidado

RELATÓRIO RESUMIDO DA EXECUÇÃO ORÇAMENTÁRIA
 DEMONSTRATIVO SIMPLIFICADO DO REL. RESUMIDO DA EXECUÇÃO ORÇAMENTÁRIA

ORÇAMENTOS FISCAL E DA SEGURIDADE SOCIAL
 6º bimestre de 2018 (Novembro a Dezembro)

RESULTADOS NOMINAL E PRIMÁRIO

	Meta fixada no AMF da LDO (a)	Resultado apurado até o bimestre (b)	% em relação à meta (b/a)
Resultado Nominal	1.059.209,13	-58.902,55	-5,56 %
Resultado Primário	9.388.622,96	3.844.866,75	40,95 %

RESTOS A PAGAR POR PODER E MINISTÉRIO PÚBLICO

	Inscrição	Cancelamento Até o Bimestre	Pagamento Até o Bimestre	Saldo a Pagar
RESTOS A PAGAR PROCESSADOS				
Poder Executivo	6.691.634,46	49.840,41	4.504.932,85	2.186.701,61
Poder Legislativo	6.690.966,46	49.840,41	4.504.264,85	2.186.701,61
Poder Judiciário	668,00	0,00	668,00	0,00
Ministério Público	0,00	0,00	0,00	0,00
RESTOS A PAGAR NÃO PROCESSADOS				
Poder Executivo	1.198.859,20	0,00	0,00	0,00
Poder Legislativo	1.198.859,20	49.840,41	542.114,33	656.744,87
Poder Judiciário	0,00	0,00	542.114,33	656.744,87
Ministério Público	0,00	0,00	0,00	0,00
	0,00	0,00	0,00	0,00
TOTAL	7.890.493,66	99.680,82	5.047.047,18	2.666.523,63

DESPESAS COM AÇÕES TÍPICAS DE MANUTENÇÃO E DESENVOLVIMENTO DO ENSINO

	Valor Apurado Até o Bimestre	Limites Constitucionais Anuais	
		% Mínimo a Aplicar no Exercício	% Aplicado Até o Bimestre
Mínimo Anual de <18%/25%> das receitas de impostos na manutenção e desenvolvimento do Ensino	8.455.146,85	25%	26,06
Mínimo Anual de 60% do FUNDEB na Remuneração do Magistério com Ensino Fundamental e Médio	0,00	60%	0,00
Mínimo Anual de 60% do FUNDEB na Remuneração do Magistério com Educ. Infantil e Ensino Fundamental	10.768.645,98	60%	75,14
Complementação da União ao FUNDEB	3.181.191,13	0	97,50

RELATÓRIO RESUMIDO DA EXECUÇÃO ORÇAMENTÁRIA
 DEMONSTRATIVO SIMPLIFICADO DO REL. RESUMIDO DA EXECUÇÃO ORÇAMENTÁRIA

ORÇAMENTOS FISCAL E DA SEGURIDADE SOCIAL
 6º bimestre de 2018 (Novembro a Dezembro)

	Valor Apurado Até o Bimestre	Saldo a Realizar
RECEITAS DE OPERAÇÕES DE CRÉDITO E DESPESAS DE CAPITAL		
Receitas de operações de Crédito	0,00	0,00
Despesa de Capital Líquida	8.518.997,09	1.404.625,07


	EXERCÍCIO	10o. EXERCÍCIO	20o. EXERCÍCIO	35o. EXERCÍCIO
PROJEÇÃO ATUARIAL DOS REGIMES DE PREVIDÊNCIA				
Regime Geral de Previdência Social				
Receitas Previdenciárias (I)				
Despesas Previdenciárias (II)				
Resultado Previdenciário (I - II)				
Regime Próprio de Previdência Social dos Servidores Públicos				
Receitas Previdenciárias (IV)	0,00	0,00	0,00	0,00
Despesas Previdenciárias (V)	0,00	0,00	0,00	0,00
Resultado Previdenciário (IV - V)	0,00	0,00	0,00	0,00


	Valor Apurado Até o Bimestre	Saldo a Realizar
RECEITAS DA ALIENAÇÃO DE ATIVOS E APLICAÇÃO DOS RECURSOS		
Receita de Capital Resultante da Alienação de Ativos	0,00	0,00
Aplicação dos Recursos da Alienação de Ativos		


DESPESAS COM AÇÕES E SERVIÇOS PÚBLICOS DE SAÚDE	Valor Apurado Até o Bimestre	Limites Constitucionais Anuais	
		% Mínimo a Aplicar no Exercício	% Aplicado Até o Bimestre
Despesas com Ações e Serviço Público de Saúde executadas com recursos de impostos	7.514.392,62	15,00 %	24,45 %


DESPESAS DE CARÁTER CONTINUADO DERIVADAS DE PPP	Valor Apurado no Exercício Corrente
Despesas de Caráter Continuado Derivadas de PPP	
Total das Despesas / RCL (%)	%

FONTE: SISTEMA: Aspec Informática - UNIDADE RESPONSÁVEL: Prefeitura Municipal de Tabuleiro do Norte - DATA DA EMISSÃO: 30/01/2019 - HORA DA EMISSÃO: 18:39:35


RILDSON RIBEIRO VASCONCELOS
Prefeito Municipal


CASPE - SERV. DE CONTAB. PÚBLICA E EMP.
Contador


GUSTAVO WANDERLEY MARTINS
Secretário de Finanças


CEREZUZZO ALVES DE LIMA
Controlador