



Ofício nº /2023

Ipueiras-CE, 27 de Janeiro de 2023.

**ASSUNTO: R.R.E.O.**

Senhor Presidente,

Em tempo hábil e destinadas a exame por esse Egrégio Tribunal e em consonância à Instrução Normativa do T.C.M., estamos encaminhando a essa Egrégia Corte de Contas "**Relatório Resumido da Execução Orçamentária**", referente ao **6º (sexto) Bimestre "NOVEMBRO/DEZEMBRO DE 2022"**, que se faz acompanhar de:

**RREO**

- Balanço Orçamentário – Receitas;
- Balanço Orçamentário – Despesa;
- Despesas por Função e subfunção;
- Demonstrativo da Receita Corrente Líquida;
- Resultado Nominal;
- Resultado Primário;
- Demonstrativo dos Restos a Pagar;
- Demonstrativo das Receitas e Despesas com a Manutenção e Desenvolvimento do Ensino - MDE;
- Demonstrativo das Receitas, Impostos e Despesa Próprias da Saúde;
- Demonstrativo de Parcerias Público/Privada;
- Demonstrativo Simplificado do RREO;
- Operação de Crédito se Despesa de Capital; e
- Demonstrativo da Receita de Alienação de Ativos e Aplicação dos Recursos.

Ressaltamos e o referido relatório encontra-se publicado no site: [www.ipueiras.ce.gov.br](http://www.ipueiras.ce.gov.br). Certo do pronto atendimento, apresento a V.Exa., meus protestos de elevada estima e distinta consideração.

Respeitosamente,

Francisco Souto de Vasconcelos Júnior  
Prefeito Municipal

Ao Exmo. Sr.  
Conselheiro José Valdomiro Távora de Castro Júnior  
Presidente do Tribunal de Contas dos Municípios do Estado do Ceará  
Fortaleza – CE.



## EDITAL DE PUBLICAÇÃO

### RELATÓRIO RESUMIDO DA EXECUÇÃO ORÇAMENTÁRIA 6º (SEXTO) BIMESTRE DE 2022

O Sr. Prefeito do Municipal de Ipueiras-CE, no uso de suas atribuições legais que lhe são conferidas pela Lei Orgânica Municipal, **AUTORIZA** a publicação mediante afixação na sede da Prefeitura Municipal, dando publicidade aos demais locais de amplo acesso ao público, bem como disponibilidade no sítio eletrônico da prefeitura municipal [www.ipueiras.ce.gov.br](http://www.ipueiras.ce.gov.br) para divulgação do **Relatório Resumido da Execução Orçamentária, referente ao 6º Bimestre de 2022.**

Ipueiras-CE., 27 de Janeiro de 2023.

Francisco Souto Vasconcelos Junior  
Prefeito Municipal



## DECLARAÇÃO DE PUBLICAÇÃO

### RELATÓRIO RESUMIDO DA EXECUÇÃO ORÇAMENTÁRIA 6º (SEXTO) BIMESTRE DE 2022

Declaro para os devidos fins e efeitos legais que, em cumprimento ao Art. 48 da Lei Complementar N<sup>o</sup>. 101, de 04 de Maio de 2000 (Lei de Responsabilidade Fiscal) e fundamentado no Art. 101 da Lei Orgânica do Município de Ipueiras-CE, foi publicado por afixação na Sede da Prefeitura Municipal, o **Relatório Resumido da Execução Orçamentária, referente ao 6º Bimestre, do exercício financeiro de 2022**, para conhecimento do público em geral.

Ipueiras-CE., 27 de Janeiro de 2023.

Francisco Souto Vasconcelos Junior  
Prefeito Municipal

RREO - ANEXO 1 (LRF, Art 52, inciso I, alínea 'a' e 'b' do inciso II e § 1o.)

R\$ 1,00

RECEITAS ORÇAMENTÁRIAS	PREVISÃO INICIAL	PREVISÃO ATUALIZADA (a)	RECEITAS REALIZADAS				SALDO A REALIZAR (a-c)
			NO BIMESTRE (b)	% b/a	ATÉ O BIMESTRE (c)	% c/a	
RECEITAS (exceto intra-orçamentárias) (I)	113.173.450,36	113.173.450,36	27.026.545,25	23,88	144.255.300,85	127,46	-31.081.850,49
RECEITAS CORRENTES	111.865.087,36	111.865.087,36	27.026.545,25	24,16	144.255.300,85	128,95	-32.390.213,49
IMPOSTOS, TAXAS E CONTRIBUIÇÕES DE MELHORIA	1.852.126,30	1.852.126,30	1.302.725,75	70,34	5.131.312,19	277,05	-3.279.185,89
Impostos	1.826.941,30	1.826.941,30	1.268.463,46	69,43	4.547.170,09	248,90	-2.720.228,79
Taxas	25.185,00	25.185,00	34.262,29	136,04	584.142,10	2.319,40	-558.957,10
Contribuição de melhoria	0,00	0,00	0,00	0,00	0,00	0,00	0,00
CONTRIBUIÇÕES	7.943.070,00	7.943.070,00	1.920.903,47	24,18	6.975.234,79	87,82	967.835,21
Contribuições sociais	7.303.070,00	7.303.070,00	1.756.777,13	24,06	5.731.393,83	78,48	1.571.676,17
Contribuições econômicas	0,00	0,00	0,00	0,00	0,00	0,00	0,00
Contribuição para entidades privadas de serviço social e de formação profissional.	0,00	0,00	0,00	0,00	0,00	0,00	0,00
Contribuição para o custeio do serviço de iluminação pública	640.000,00	640.000,00	164.126,34	25,64	1.243.840,96	194,35	-603.840,96
RECEITA PATRIMONIAL	10.537.549,00	10.537.549,00	419.677,11	3,98	2.560.802,30	24,30	7.976.746,70
Exploração do Patrimônio Imobiliário do Estado	8.525,00	8.525,00	0,00	0,00	0,00	0,00	8.525,00
Valores mobiliários	10.529.024,00	10.529.024,00	419.677,11	3,99	2.560.802,30	24,32	7.968.221,70
Delegação de Serviços Públicos mediante Concessão, Permissão, Autorização ou Licença.	0,00	0,00	0,00	0,00	0,00	0,00	0,00
Exploração de Recursos Naturais.	0,00	0,00	0,00	0,00	0,00	0,00	0,00
Exploração do Patrimônio Intangível.	0,00	0,00	0,00	0,00	0,00	0,00	0,00
Cessão de Direitos.	0,00	0,00	0,00	0,00	0,00	0,00	0,00
Demais Receitas Patrimoniais.	0,00	0,00	0,00	0,00	0,00	0,00	0,00
RECEITA AGROPECUÁRIA	0,00	0,00	0,00	0,00	0,00	0,00	0,00
RECEITA INDUSTRIAL	0,00	0,00	0,00	0,00	0,00	0,00	0,00
RECEITA DE SERVIÇOS	981.000,00	981.000,00	873.442,00	89,04	4.323.756,54	440,75	-3.342.756,54
Serviços Administrativos e Comerciais Gerais	976.000,00	976.000,00	866.576,65	88,79	4.285.095,77	439,05	-3.309.095,77
Serviços e Atividades Referentes à Navegação e ao Transporte	0,00	0,00	0,00	0,00	0,00	0,00	0,00
Serviços e Atividades Referentes à Saúde	0,00	0,00	0,00	0,00	0,00	0,00	0,00
Serviços e Atividades Financeiras	0,00	0,00	0,00	0,00	0,00	0,00	0,00
Outros Serviços	5.000,00	5.000,00	6.865,35	137,31	38.660,77	773,22	-33.660,77
TRANSFERÊNCIAS CORRENTES	90.352.760,06	90.352.760,06	22.399.261,01	24,79	124.404.476,71	137,69	-34.051.716,65

Transferências da União e de suas Entidades	59.254.319,06	59.254.319,06	15.344.323,04	25,90	80.453.169,95	135,78	-21.198.850,89
Transferências dos Estados e do Distrito Federal e de suas Entidades	5.331.141,00	5.331.141,00	1.645.797,32	30,87	12.594.097,50	236,24	-7.262.956,50
Transferências dos Municípios e de suas Entidades	0,00	0,00	0,00	0,00	0,00	0,00	0,00
Transferências de Instituições Privadas	0,00	0,00	0,00	0,00	0,00	0,00	0,00
Transferências de Outras Instituições Públicas	25.767.300,00	25.767.300,00	5.409.140,65	20,99	31.357.209,26	121,69	-5.589.909,26
Transferências do Exterior	0,00	0,00	0,00	0,00	0,00	0,00	0,00
Outras transferências	0,00	0,00	0,00	0,00	0,00	0,00	0,00
OUTRAS RECEITAS CORRENTES	198.582,00	198.582,00	110.535,91	55,66	859.718,32	432,93	-661.136,32
Multas Administrativas, Contratuais e Judiciais	58.582,00	58.582,00	3.345,25	5,71	62.813,50	107,22	-4.231,50
Indenizações, Restituições e Ressarcimentos	140.000,00	140.000,00	107.190,66	76,56	796.904,82	569,22	-656.904,82
Bens, Direitos e Valores Incorporados ao Patrimônio Público	0,00	0,00	0,00	0,00	0,00	0,00	0,00
Multas e Juros de Mora das Receitas de Capital	0,00	0,00	0,00	0,00	0,00	0,00	0,00
Demais Receitas Correntes	0,00	0,00	0,00	0,00	0,00	0,00	0,00
RECEITAS DE CAPITAL	1.308.363,00	1.308.363,00	0,00	0,00	0,00	0,00	1.308.363,00
OPERAÇÕES DE CRÉDITO	0,00	0,00	0,00	0,00	0,00	0,00	0,00
Operações de crédito - Mercado Interno	0,00	0,00	0,00	0,00	0,00	0,00	0,00
Operações de crédito - Mercado Externo	0,00	0,00	0,00	0,00	0,00	0,00	0,00
ALIENAÇÃO DE BENS	0,00	0,00	0,00	0,00	0,00	0,00	0,00
Alienação de Bens Móveis	0,00	0,00	0,00	0,00	0,00	0,00	0,00
Alienação de Bens Imóveis	0,00	0,00	0,00	0,00	0,00	0,00	0,00
Alienação de Bens Intangíveis	0,00	0,00	0,00	0,00	0,00	0,00	0,00
AMORTIZAÇÕES DE EMPRÉSTIMOS	0,00	0,00	0,00	0,00	0,00	0,00	0,00
TRANSFERÊNCIAS DE CAPITAL	1.308.363,00	1.308.363,00	0,00	0,00	0,00	0,00	1.308.363,00
Transferências da União e de suas Entidades	1.308.363,00	1.308.363,00	0,00	0,00	0,00	0,00	1.308.363,00
Transferências dos Estados e do Distrito Federal e de suas Entidades	0,00	0,00	0,00	0,00	0,00	0,00	0,00
Transferências dos Municípios e de suas Entidades	0,00	0,00	0,00	0,00	0,00	0,00	0,00
Transferências de Instituições Privadas	0,00	0,00	0,00	0,00	0,00	0,00	0,00
Transferências de Outras Instituições Públicas	0,00	0,00	0,00	0,00	0,00	0,00	0,00
Transferências do Exterior	0,00	0,00	0,00	0,00	0,00	0,00	0,00
Transferências de Pessoas Físicas	0,00	0,00	0,00	0,00	0,00	0,00	0,00
Transferências Provenientes de Depósitos Não identificados	0,00	0,00	0,00	0,00	0,00	0,00	0,00
OUTRAS RECEITAS DE CAPITAL	0,00	0,00	0,00	0,00	0,00	0,00	0,00
Integralização do Capital Social	0,00	0,00	0,00	0,00	0,00	0,00	0,00
Remuneração das Disponibilidades do Tesouro	0,00	0,00	0,00	0,00	0,00	0,00	0,00
Resgate de Títulos do Tesouro	0,00	0,00	0,00	0,00	0,00	0,00	0,00

RELATÓRIO RESUMIDO DA EXECUÇÃO ORÇAMENTÁRIA  
 BALANÇO ORÇAMENTÁRIO  
 ORÇAMENTOS FISCAL E DA SEGURIDADE SOCIAL  
 6º bimestre de 2022 (Novembro a Dezembro)

Demais Receitas de Capital RECEITAS (intra-orçamentárias) (II)	0,00 0,00	0,00 0,00	0,00 2.045.050,20	0,00 0,00	0,00 7.276.016,62	0,00 0,00	0,00 -7.276.016,62
SUBTOTAL DAS RECEITAS (III) = (I + II)	113.173.450,36	113.173.450,36	29.071.595,45	25,69	151.531.317,47	133,89	-38.357.867,11
OPERAÇÕES DE CRÉDITO / REFINANCIAMENTO (IV)							
OPERAÇÕES DE CRÉDITO - MERCADO INTERNO							
Mobiliária							
Contratual							
OPERAÇÕES DE CRÉDITO - MERCADO EXTERNO							
Mobiliária							
Contratual							
TOTAL DAS RECEITAS (V) = (III + IV)	113.173.450,36	113.173.450,36	29.071.595,45	25,69	151.531.317,47	133,89	-38.357.867,11
DÉFICIT (VI)(1)	-	-	-	-	4.072.734,43	-	-
TOTAL COM DÉFICIT (VII) = (V+VI)	113.173.450,36	113.173.450,36	29.071.595,45	25,69	155.604.051,90	133,89	-42.430.601,54
SALDOS DE EXERCÍCIOS ANTERIORES							
Recursos arrecadados em exercícios anteriores - RPPS	0,00 0,00	0,00 0,00	- -	- -	0,00 -	- -	- -
Superávit financeiro utilizado para créditos adicionais	-	0,00	-	-	0,00	-	-

DESPESAS ORÇAMENTÁRIAS	DOTAÇÃO INICIAL (d)	DOTAÇÃO ATUALIZADA (e)	DESPESAS EMPENHADAS		SALDO (g)=(e-f)	DESPESAS LIQUIDADAS		SALDO (i)=(e-h)	DESPESAS PAGAS ATÉ O BIMESTRE (j)	INSCRITAS EM RESTOS A PAGAR NÃO PROCESSADOS (k)
			NO BIMESTRE	ATÉ O BIMESTRE (f)		NO BIMESTRE	ATÉ O BIMESTRE (h)			
DESPESAS (exceto intr orçamentárias)(VIII)	103.817.899,16	148.603.896,45	24.870.516,55	148.240.645,78	363.250,67	31.462.396,58	146.516.063,68	2.087.832,77	141.661.605,90	1.724.582,10
DESPESAS CORRENTES	95.705.687,05	131.104.677,60	22.032.892,72	130.868.166,82	236.510,78	27.244.529,62	130.029.353,46	1.075.324,14	126.002.260,52	838.813,36
Pessoal e encargos so	66.827.063,29	76.656.566,33	13.105.432,02	76.625.499,34	31.066,99	14.844.969,25	76.623.236,94	33.329,39	76.413.400,01	2.262,40
Juros e encargos da d	4.306,00	0,00	0,00	0,00	0,00	0,00	0,00	0,00	0,00	0,00
Outras despesas corre	28.874.317,76	54.448.111,27	8.927.460,70	54.242.667,48	205.443,79	12.399.560,37	53.406.116,52	1.041.994,75	49.588.860,51	836.550,96
DESPESAS DE CAPITAL	7.986.559,11	17.373.565,85	2.837.623,83	17.372.478,96	1.086,89	4.217.866,96	16.486.710,22	886.855,63	15.659.345,38	885.768,74
Investimentos	7.740.682,11	17.217.239,52	2.823.797,50	17.216.172,63	1.066,89	4.201.702,93	16.330.403,89	886.835,63	15.565.519,05	885.768,74

Inversões financeiras	70.612,00	62.500,00	0,00	62.480,00	20,00	0,00	62.480,00	20,00	0,00	0,00
Amortização de dívida	175.265,00	93.826,33	13.826,33	93.826,33	0,00	16.164,03	93.826,33	0,00	93.826,33	0,00
Reserva de Contingência	125.653,00	125.653,00	0,00	0,00	125.653,00	0,00	0,00	125.653,00	0,00	0,00
DESPESAS (intra-orçamentárias)(IX)	9.358.892,20	7.365.277,74	1.238.147,82	7.363.406,12	1.871,62	1.522.491,79	7.363.406,12	1.871,62	7.272.787,65	0,00
SUBTOTAL DAS DESPESAS(X)=(VIII+IX)	113.176.791,36	155.969.174,19	26.108.664,37	155.604.051,90	365.122,29	32.984.888,37	153.879.469,80	2.089.704,39	148.934.393,55	1.724.582,10
AMORTIZAÇÃO DA DÍVIDA REFINANCIAMENTO (XI)										
AMORT. DA DÍVIDA INT										
Dívida mobiliária										
Dívida contratual										
AMORT. DA DÍVIDA EXT										
Dívida mobiliária										
Dívida contratual										
TOTAL DAS DESPESAS (XII)=(X+XI)	113.176.791,36	155.969.174,19	26.108.664,37	155.604.051,90	365.122,29	32.984.888,37	153.879.469,80	2.089.704,39	148.934.393,55	1.724.582,10
SUPERAVIT (XIII)	-	-	-	0,00	-	-	-	-	-	-
TOTAL COM SUPERÁVIT (XIV)=(XII+XIII)	113.176.791,36	155.969.174,19	26.108.664,37	155.604.051,90		32.984.888,37	153.879.469,80		148.934.393,55	1.724.582,10
RESERVA DO RPPS	0,00	0,00	0,00	0,00	0,00	0,00	0,00	0,00	0,00	0,00

FONTE: SISTEMA: Aspec Informática - UNIDADE RESPONSÁVEL: Prefeitura Municipal de Ipueiras - DATA DA EMISSÃO: 27/01/2023 - HORA DA EMISSÃO: 13:52:56

(1) O déficit será apurado pela diferença entre a receita realizada e a despesa liquidada nos cinco primeiros bimestres e a despesa empenhada no último bimestre.

NOTA:

RECEITAS INTRA-ORÇAMENTÁRIAS	PREVISÃO INICIAL	PREVISÃO ATUALIZADA (a)	RECEITAS REALIZADAS				SALDO A REALIZAR (a-c)
			NO BIMESTRE (b)	% b/a	ATÉ O BIMESTRE (c)	% c/a	
RECEITAS (intra-orçamentárias) (II)	0,00	0,00	2.045.050,20	0,00	7.276.016,62	0,00	-7.276.016,62

RELATÓRIO RESUMIDO DA EXECUÇÃO ORÇAMENTÁRIA  
 BALANÇO ORÇAMENTÁRIO  
 ORÇAMENTOS FISCAL E DA SEGURIDADE SOCIAL  
 6º bimestre de 2022 (Novembro a Dezembro)


RECEITAS CORRENTES	0,00	0,00	2.045.050,20	0,00	7.276.016,62	0,00	-7.276.016,62
IMPOSTOS, TAXAS E CONTRIBUIÇÕES DE MELHORIA	0,00	0,00	0,00	0,00	0,00	0,00	0,00
Impostos	0,00	0,00	0,00	0,00	0,00	0,00	0,00
Taxas	0,00	0,00	0,00	0,00	0,00	0,00	0,00
Contribuição de melhoria	0,00	0,00	0,00	0,00	0,00	0,00	0,00
CONTRIBUIÇÕES	0,00	0,00	2.045.050,20	0,00	7.276.016,62	0,00	-7.276.016,62
Contribuições sociais	0,00	0,00	2.045.050,20	0,00	7.276.016,62	0,00	-7.276.016,62
Contribuições econômicas	0,00	0,00	0,00	0,00	0,00	0,00	0,00
Contribuição para entidades privadas de serviço social e de formação profissional.	0,00	0,00	0,00	0,00	0,00	0,00	0,00
Contribuição para o custeio do serviço de iluminação pública	0,00	0,00	0,00	0,00	0,00	0,00	0,00
RECEITA PATRIMONIAL	0,00	0,00	0,00	0,00	0,00	0,00	0,00
Exploração do Patrimônio Imobiliário do Estado	0,00	0,00	0,00	0,00	0,00	0,00	0,00
Valores mobiliários	0,00	0,00	0,00	0,00	0,00	0,00	0,00
Delegação de Serviços Públicos Mediante Concessão, Permissão, Autorização ou Licença.	0,00	0,00	0,00	0,00	0,00	0,00	0,00
Exploração de Recursos Naturais.	0,00	0,00	0,00	0,00	0,00	0,00	0,00
Exploração do Patrimônio Intangível.	0,00	0,00	0,00	0,00	0,00	0,00	0,00
Cessão de Direitos.	0,00	0,00	0,00	0,00	0,00	0,00	0,00
Demais Receitas Patrimoniais.	0,00	0,00	0,00	0,00	0,00	0,00	0,00
RECEITA AGROPECUÁRIA	0,00	0,00	0,00	0,00	0,00	0,00	0,00
RECEITA INDUSTRIAL	0,00	0,00	0,00	0,00	0,00	0,00	0,00
RECEITA DE SERVIÇOS	0,00	0,00	0,00	0,00	0,00	0,00	0,00
Serviços Administrativos e Comerciais Gerais	0,00	0,00	0,00	0,00	0,00	0,00	0,00
Serviços e Atividades Referentes à Navegação e ao Transporte	0,00	0,00	0,00	0,00	0,00	0,00	0,00
Serviços e Atividades Referentes à Saúde	0,00	0,00	0,00	0,00	0,00	0,00	0,00
Serviços e Atividades Financeiras	0,00	0,00	0,00	0,00	0,00	0,00	0,00
Outros Serviços	0,00	0,00	0,00	0,00	0,00	0,00	0,00
TRANSFERÊNCIAS CORRENTES	0,00	0,00	0,00	0,00	0,00	0,00	0,00
Transferências da União e de suas Entidades	0,00	0,00	0,00	0,00	0,00	0,00	0,00
Transferências dos Estados e do Distrito Federal e de suas Entidades	0,00	0,00	0,00	0,00	0,00	0,00	0,00
Transferências dos Municípios e de suas Entidades	0,00	0,00	0,00	0,00	0,00	0,00	0,00
Transferências de Instituições Privadas	0,00	0,00	0,00	0,00	0,00	0,00	0,00
Transferências de Outras Instituições Públicas	0,00	0,00	0,00	0,00	0,00	0,00	0,00
Transferências do Exterior	0,00	0,00	0,00	0,00	0,00	0,00	0,00
Outras transferências	0,00	0,00	0,00	0,00	0,00	0,00	0,00



OUTRAS RECEITAS CORRENTES	0,00	0,00	0,00	0,00	0,00	0,00	0,00
Multas Administrativas, Contratuais e Judiciais	0,00	0,00	0,00	0,00	0,00	0,00	0,00
Indenizações, Restituições e Ressarcimentos	0,00	0,00	0,00	0,00	0,00	0,00	0,00
Bens, Direitos e Valores Incorporados ao Patrimônio Público	0,00	0,00	0,00	0,00	0,00	0,00	0,00
Multas e Juros de Mora das Receitas de Capital	0,00	0,00	0,00	0,00	0,00	0,00	0,00
Demais Receitas Correntes	0,00	0,00	0,00	0,00	0,00	0,00	0,00
RECEITAS DE CAPITAL	0,00	0,00	0,00	0,00	0,00	0,00	0,00
OPERAÇÕES DE CRÉDITO	0,00	0,00	0,00	0,00	0,00	0,00	0,00
Operações de crédito - Mercado Interno	0,00	0,00	0,00	0,00	0,00	0,00	0,00
Operações de crédito - Mercado Externo	0,00	0,00	0,00	0,00	0,00	0,00	0,00
ALIENAÇÃO DE BENS	0,00	0,00	0,00	0,00	0,00	0,00	0,00
Alienação de Bens Móveis	0,00	0,00	0,00	0,00	0,00	0,00	0,00
Alienação de Bens Imóveis	0,00	0,00	0,00	0,00	0,00	0,00	0,00
Alienação de Bens Intangíveis	0,00	0,00	0,00	0,00	0,00	0,00	0,00
AMORTIZAÇÕES DE EMPRÉSTIMOS	0,00	0,00	0,00	0,00	0,00	0,00	0,00
TRANSFERÊNCIAS DE CAPITAL	0,00	0,00	0,00	0,00	0,00	0,00	0,00
Transferências da União e de suas Entidades	0,00	0,00	0,00	0,00	0,00	0,00	0,00
Transferências dos Estados e do Distrito Federal e de suas Entidades	0,00	0,00	0,00	0,00	0,00	0,00	0,00
Transferências dos Municípios e de suas Entidades	0,00	0,00	0,00	0,00	0,00	0,00	0,00
Transferências de Instituições Privadas	0,00	0,00	0,00	0,00	0,00	0,00	0,00
Transferências de Outras Instituições Públicas	0,00	0,00	0,00	0,00	0,00	0,00	0,00
Transferências do Exterior	0,00	0,00	0,00	0,00	0,00	0,00	0,00
Transferências de Pessoas Físicas	0,00	0,00	0,00	0,00	0,00	0,00	0,00
Transferências Provenientes de Depósitos Não identificados	0,00	0,00	0,00	0,00	0,00	0,00	0,00
OUTRAS RECEITAS DE CAPITAL	0,00	0,00	0,00	0,00	0,00	0,00	0,00
Integralização do Capital Social	0,00	0,00	0,00	0,00	0,00	0,00	0,00
Remuneração das Disponibilidades do Tesouro	0,00	0,00	0,00	0,00	0,00	0,00	0,00
Resgate de Títulos do Tesouro	0,00	0,00	0,00	0,00	0,00	0,00	0,00
Demais Receitas de Capital	0,00	0,00	0,00	0,00	0,00	0,00	0,00

RELATÓRIO RESUMIDO DA EXECUÇÃO ORÇAMENTÁRIA  
 BALANÇO ORÇAMENTÁRIO  
 ORÇAMENTOS FISCAL E DA SEGURIDADE SOCIAL  
 6º bimestre de 2022 (Novembro a Dezembro)

DESPESAS INTRA-ORÇAMENTÁRIAS	DOTAÇÃO INICIAL (d)	DOTAÇÃO ATUALIZADA (e)	DESPESAS EMPENHADAS		SALDO (g)=(e-f)	DESPESAS LIQUIDADAS		SALDO (i)=(e-h)	DESPESAS PAGAS ATÉ O BIMESTRE (j)	INSCRITAS EM RESTOS A PAGAR NÃO PROCESSADOS (k)
			NO BIMESTRE	ATÉ O BIMESTRE (f)		NO BIMESTRE	ATÉ O BIMESTRE (h)			
DESPESAS (intra- orçamentárias)(IX)	9.358.892,20	7.365.277,74	1.238.147,82	7.363.406,12	1.871,62	1.522.491,79	7.363.406,12	1.871,62	7.272.787,65	0,00
DESPESAS CORRENTES	7.958.239,20	7.365.277,74	1.238.147,82	7.363.406,12	1.871,62	1.522.491,79	7.363.406,12	1.871,62	7.272.787,65	0,00
Pessoal e encargos so	7.958.239,20	7.365.277,74	1.238.147,82	7.363.406,12	1.871,62	1.522.491,79	7.363.406,12	1.871,62	7.272.787,65	0,00
Juros e encargos da d	0,00	0,00	0,00	0,00	0,00	0,00	0,00	0,00	0,00	0,00
Outras despesas corre	0,00	0,00	0,00	0,00	0,00	0,00	0,00	0,00	0,00	0,00
DESPESAS DE CAPITAL	1.400.653,00	0,00	0,00	0,00	0,00	0,00	0,00	0,00	0,00	0,00
Amortização de dívida	1.400.653,00	0,00	0,00	0,00	0,00	0,00	0,00	0,00	0,00	0,00




FRANCISCO SOUTO DE VASCONCELOS JÚNIOR  
 PREFEITO



MAIS CONTABIL - SOLUCOES EFICIENTES E I  
 ASSESSORIA CONTÁBIL



FRANCISCO SOUTO VASCONCELOS  
 SECRETÁRIO DE ADMINISTRAÇÃO E FINANÇAS



JOSÉ LIMA FEITOSA  
 CONTROLADOR GERAL

FUNÇÃO / SUBFUNÇÃO	DOTAÇÃO INICIAL	DOTAÇÃO ATUALIZADA (a)	DESPESAS EMPENHADAS			SALDO (c) = (a-b)	DESPESAS LIQUIDADAS			SALDO (e) = (a-d)	INSCRITAS EM RESTOS A PAGAR NÃO PROCESSADOS (f)
			NO BIMESTRE	ATÉ O BIMESTRE (b)	% (b/total b)		NO BIMESTRE	ATÉ O BIMESTRE (d)	% (d/total d)		
DESPESAS (EXCETO INTRA-ORÇAMENTARIAS) (I)	103.817.899,16	148.603.896,45	24.870.516,55	148.240.645,78	95,27	363.250,67	31.462.396,58	146.516.063,68	95,21	2.087.832,77	1.724.582,10
LEGISLATIVA	2.975.195,00	2.981.446,11	466.529,78	2.981.446,11	1,92	0,00	781.323,30	2.981.446,11	1,94	0,00	0,00
Ação Legislativa	2.975.195,00	2.981.446,11	466.529,78	2.981.446,11	1,92	0,00	781.323,30	2.981.446,11	1,94	0,00	0,00
JUDICIÁRIA	376.877,00	337.611,50	15.671,38	337.611,50	0,22	0,00	39.688,75	337.611,50	0,22	0,00	0,00
Ação Judiciária	376.877,00	337.611,50	15.671,38	337.611,50	0,22	0,00	39.688,75	337.611,50	0,22	0,00	0,00
ADMINISTRAÇÃO	6.494.059,49	13.148.631,90	1.348.893,92	13.139.055,50	8,44	9.576,40	1.985.567,50	12.943.014,04	8,41	205.617,86	196.041,46
Administração Geral	6.481.447,49	13.125.856,90	1.345.743,92	13.116.280,50	8,43	9.576,40	1.980.617,50	12.920.239,04	8,40	205.617,86	196.041,46
Comunicação Social	12.612,00	22.775,00	3.150,00	22.775,00	0,01	0,00	4.950,00	22.775,00	0,01	0,00	0,00
SEGURANÇA PÚBLICA	10.612,00	262.638,68	-672,00	262.638,68	0,17	0,00	728,00	262.638,68	0,17	0,00	0,00
Administração Geral	10.612,00	262.638,68	-672,00	262.638,68	0,17	0,00	728,00	262.638,68	0,17	0,00	0,00
ASSISTÊNCIA SOCIAL	3.639.084,00	4.267.930,66	612.441,45	4.261.830,79	2,74	6.099,87	754.329,70	4.248.550,79	2,76	19.379,87	13.280,00
Assistência ao Idoso	44.630,00	0,00	0,00	0,00	0,00	0,00	0,00	0,00	0,00	0,00	0,00
Assistência de Portador de	5.959,00	0,00	0,00	0,00	0,00	0,00	0,00	0,00	0,00	0,00	0,00
Assistência à Criança e ao	310.642,00	187.392,00	29.061,40	187.391,20	0,12	0,80	29.061,40	187.391,20	0,12	0,80	0,00
Assistência Comunitária	3.209.017,00	3.852.609,80	556.068,70	3.849.666,98	2,47	2.942,82	680.270,35	3.836.386,98	2,49	16.222,82	13.280,00
Administração Geral	68.836,00	227.928,86	27.311,35	224.772,61	0,14	3.156,25	44.997,95	224.772,61	0,15	3.156,25	0,00
PREVIDÊNCIA SOCIAL	10.044.000,00	11.268.447,60	1.959.494,74	11.268.438,46	7,24	9,14	2.256.830,62	11.268.438,46	7,32	9,14	0,00
Previdência do Regime Esta	10.044.000,00	11.268.447,60	1.959.494,74	11.268.438,46	7,24	9,14	2.256.830,62	11.268.438,46	7,32	9,14	0,00
SAÚDE	16.113.053,10	33.850.016,59	5.709.754,81	33.832.213,24	21,74	17.803,35	7.756.222,28	33.212.825,08	21,58	637.191,51	619.388,16
Atenção Básica	6.200.161,25	14.463.988,74	2.950.354,85	14.456.515,31	9,29	7.473,43	3.679.312,27	14.086.350,90	9,15	377.637,84	370.164,41
Assistência Hospitalar e a	3.778.019,00	12.074.325,18	1.776.652,80	12.069.817,47	7,76	4.507,71	2.509.712,31	11.831.382,64	7,69	242.942,54	238.434,83
Vigilância Sanitária	579.530,00	17.614,70	10.476,64	17.614,70	0,01	0,00	10.476,64	17.614,70	0,01	0,00	0,00
Vigilância Epidemiológica	490.071,00	1.152.098,42	282.936,16	1.150.347,98	0,74	1.750,44	283.681,01	1.150.347,98	0,75	1.750,44	0,00
Administração Geral	4.982.659,85	6.088.089,55	672.764,36	6.084.197,78	3,91	3.891,77	1.255.930,05	6.073.408,86	3,95	14.680,69	10.788,92
Demais Subfunções	82.612,00	53.900,00	16.570,00	53.720,00	0,03	180,00	17.110,00	53.720,00	0,03	180,00	0,00
EDUCAÇÃO	52.391.494,63	59.357.631,95	11.671.605,13	59.328.809,88	38,13	28.822,07	13.607.545,27	59.086.751,77	38,40	270.880,18	242.058,11
Ensino Fundamental	34.709.988,66	46.968.862,51	9.026.745,76	46.958.857,10	30,18	10.005,41	10.594.973,45	46.789.116,77	30,41	179.745,74	169.740,33
Ensino Médio	163.117,00	0,00	0,00	0,00	0,00	0,00	0,00	0,00	0,00	0,00	0,00

FUNÇÃO / SUBFUNÇÃO	DOTAÇÃO INICIAL	DOTAÇÃO ATUALIZADA (a)	DESPESAS EMPENHADAS			SALDO (c) = (a-b)	DESPESAS LIQUIDADAS			SALDO (e) = (a-d)	INSCRITAS EM RESTOS A PAGAR NÃO PROCESSADOS (f)
			NO BIMESTRE	ATÉ O BIMESTRE (b)	% (b/total b)		NO BIMESTRE	ATÉ O BIMESTRE (d)	% (d/total d)		
Educação Infantil	10.409.006,97	7.667.640,75	1.739.751,92	7.653.962,10	4,92	13.678,65	1.915.465,33	7.591.301,44	4,93	76.339,31	62.660,66
Educação de Jovens e Adult	5.641.737,00	608.242,90	79.227,23	607.787,78	0,39	455,12	117.062,48	607.787,78	0,39	455,12	0,00
Administração Geral	1.441.645,00	3.882.445,79	738.878,93	3.877.764,09	2,49	4.681,70	891.344,05	3.868.164,09	2,51	14.281,70	9.600,00
Demais Subfunções	26.000,00	230.440,00	87.001,29	230.438,81	0,15	1,19	88.699,96	230.381,69	0,15	58,31	57,12
CULTURA	1.128.876,00	2.072.626,28	133.617,82	2.071.021,52	1,33	1.604,76	172.021,83	2.061.433,76	1,34	11.192,52	9.587,76
Patrimônio Histórico, Artí	157.877,00	0,00	0,00	0,00	0,00	0,00	0,00	0,00	0,00	0,00	0,00
Difusão Cultural	365.489,00	1.602.056,47	103.586,34	1.601.918,87	1,03	137,60	117.605,08	1.592.331,11	1,03	9.725,36	9.587,76
Administração Geral	494.380,00	450.569,81	30.294,62	449.365,79	0,29	1.204,02	50.259,16	449.365,79	0,29	1.204,02	0,00
Demais Subfunções	111.130,00	20.000,00	-263,14	19.736,86	0,01	263,14	4.157,59	19.736,86	0,01	263,14	0,00
URBANISMO	4.758.976,00	12.756.375,76	2.162.847,78	12.584.140,77	8,09	172.234,99	2.492.960,57	12.370.238,40	8,04	386.137,36	213.902,37
Infra-Estrutura Urbana	204.290,00	0,00	0,00	0,00	0,00	0,00	0,00	0,00	0,00	0,00	0,00
Serviços Urbanos	4.554.686,00	12.756.375,76	2.162.847,78	12.584.140,77	8,09	172.234,99	2.492.960,57	12.370.238,40	8,04	386.137,36	213.902,37
HABITAÇÃO	231.306,00	0,00	0,00	0,00	0,00	0,00	0,00	0,00	0,00	0,00	0,00
Habituação Rural	90.653,00	0,00	0,00	0,00	0,00	0,00	0,00	0,00	0,00	0,00	0,00
Habituação Urbana	60.653,00	0,00	0,00	0,00	0,00	0,00	0,00	0,00	0,00	0,00	0,00
Demais Subfunções	80.000,00	0,00	0,00	0,00	0,00	0,00	0,00	0,00	0,00	0,00	0,00
SANEAMENTO	3.246.541,00	4.756.966,89	550.581,29	4.755.528,83	3,06	1.438,06	986.522,37	4.705.739,13	3,06	51.227,76	49.789,70
Saneamento Básico Rural	148.959,00	0,00	0,00	0,00	0,00	0,00	0,00	0,00	0,00	0,00	0,00
Saneamento Básico Urbano	3.097.582,00	4.756.966,89	550.581,29	4.755.528,83	3,06	1.438,06	986.522,37	4.705.739,13	3,06	51.227,76	49.789,70
GESTÃO AMBIENTAL	593.530,00	644.510,55	-22.940,57	644.510,55	0,41	0,00	90.935,30	630.510,55	0,41	14.000,00	14.000,00
Preservação e Conservação	492.224,00	644.510,55	-22.940,57	644.510,55	0,41	0,00	90.935,30	630.510,55	0,41	14.000,00	14.000,00
Recursos Hídricos	101.306,00	0,00	0,00	0,00	0,00	0,00	0,00	0,00	0,00	0,00	0,00
AGRICULTURA	89.530,00	612.018,49	2.615,49	612.018,20	0,39	0,29	39.213,39	612.018,20	0,40	0,29	0,00
Abastecimento	24.306,00	0,00	0,00	0,00	0,00	0,00	0,00	0,00	0,00	0,00	0,00
Extensão Rural	12.612,00	569.658,49	-23.409,51	569.658,49	0,37	0,00	13.188,39	569.658,49	0,37	0,00	0,00
Demais Subfunções	52.612,00	42.360,00	26.025,00	42.359,71	0,03	0,29	26.025,00	42.359,71	0,03	0,29	0,00
ENERGIA	162.306,00	0,00	0,00	0,00	0,00	0,00	0,00	0,00	0,00	0,00	0,00
Energia Elétrica	162.306,00	0,00	0,00	0,00	0,00	0,00	0,00	0,00	0,00	0,00	0,00
TRANSPORTE	106.508,00	1.225.012,90	244.151,24	1.225.012,90	0,79	0,00	256.094,99	1.225.012,90	0,80	0,00	0,00
Transporte Rodoviário	106.508,00	1.225.012,90	244.151,24	1.225.012,90	0,79	0,00	256.094,99	1.225.012,90	0,80	0,00	0,00
DESPORTO E LAZER	106.530,00	842.551,26	2.097,96	842.542,52	0,54	8,74	226.248,68	476.007,98	0,31	366.543,28	366.534,54


FUNÇÃO / SUBFUNÇÃO	DOTAÇÃO INICIAL	DOTAÇÃO ATUALIZADA (a)	DESPESAS EMPENHADAS			SALDO (c) = (a-b)	DESPESAS LIQUIDADAS			SALDO (e) = (a-d)	INSCRITAS EM RESTOS A PAGAR NÃO PROCESSADOS (f)
			NO BIMESTRE	ATÉ O BIMESTRE (b)	% (b/total b)		NO BIMESTRE	ATÉ O BIMESTRE (d)	% (d/total d)		
Desporto de Redimentos	72.612,00	672.750,00	0,00	672.747,26	0,43	2,74	200.961,64	306.212,72	0,20	366.537,28	366.534,54
Desporto Comunitário	33.918,00	169.801,26	2.097,96	169.795,26	0,11	6,00	25.287,04	169.795,26	0,11	6,00	0,00
ENCARGOS ESPECIAIS	1.223.767,94	93.826,33	13.826,33	93.826,33	0,06	0,00	16.164,03	93.826,33	0,06	0,00	0,00
Serviço da Dívida Interna	1.206.808,94	93.826,33	13.826,33	93.826,33	0,06	0,00	16.164,03	93.826,33	0,06	0,00	0,00
Outros Encargos Especiais	16.959,00	0,00	0,00	0,00	0,00	0,00	0,00	0,00	0,00	0,00	0,00
RESERVA DE CONTINGÊNCIA	125.653,00	125.653,00	0,00	0,00	0,00	125.653,00	0,00	0,00	0,00	125.653,00	0,00
DESPESAS (INTRA-ORÇAMENTARIAS) (II)	9.358.892,20	7.365.277,74	1.238.147,82	7.363.406,12	4,73	1.871,62	1.522.491,79	7.363.406,12	4,79	1.871,62	0,00
TOTAL (III) = (I + II)	113.176.791,36	155.969.174,19	26.108.664,37	155.604.051,90	100,00	365.122,29	32.984.888,37	153.879.469,80	100,00	2.089.704,39	1.724.582,10


FONTE: SISTEMA: Aspec Informática - UNIDADE RESPONSÁVEL: Prefeitura Municipal de Ipueiras - DATA DA EMISSÃO: 27/01/2023 - HORA DA EMISSÃO: 13:55:46


FUNÇÃO / SUBFUNÇÃO - INTRA	DOTAÇÃO INICIAL	DOTAÇÃO ATUALIZADA (a)	DESPESAS EMPENHADAS			SALDO (c) = (a-b)	DESPESAS LIQUIDADAS			SALDO (e) = (a-d)	INSCRITAS EM RESTOS A PAGAR NÃO PROCESSADOS (f)
			NO BIMESTRE	ATÉ O BIMESTRE (b)	% (b/total b)		NO BIMESTRE	ATÉ O BIMESTRE (d)	% (d/total d)		
DESPESAS (INTRA-ORÇAMENTARIAS) (II)	9.358.892,20	7.365.277,74	1.238.147,82	7.363.406,12	4,73	1.871,62	1.522.491,79	7.363.406,12	4,79	1.871,62	0,00
LEGISLATIVA	10.653,00	4.401,89	1.401,89	4.401,89	0,00	0,00	1.408,28	4.401,89	0,00	0,00	0,00
Ação Legislativa	10.653,00	4.401,89	1.401,89	4.401,89	0,00	0,00	1.408,28	4.401,89	0,00	0,00	0,00
JUDICIÁRIA	76.653,00	2.671,74	0,00	2.671,74	0,00	0,00	0,00	2.671,74	0,00	0,00	0,00
Ação Judiciária	76.653,00	2.671,74	0,00	2.671,74	0,00	0,00	0,00	2.671,74	0,00	0,00	0,00
ADMINISTRAÇÃO	325.918,00	339.741,91	-59.767,24	339.741,91	-0,22	0,00	0,00	339.741,91	0,22	0,00	0,00
Administração Geral	325.918,00	339.741,91	-59.767,24	339.741,91	0,22	0,00	0,00	339.741,91	0,22	0,00	0,00
ASSISTÊNCIA SOCIAL	236.471,00	149.654,41	-66.718,42	148.654,41	0,10	1.000,00	0,00	148.654,41	0,10	1.000,00	0,00
Assistência ao Idoso	1.553,00	0,00	0,00	0,00	0,00	0,00	0,00	0,00	0,00	0,00	0,00
Assistência à Criança e ao Adolescente	10.653,00	0,00	0,00	0,00	0,00	0,00	0,00	0,00	0,00	0,00	0,00
Assistência Comunitária	224.265,00	149.654,41	-66.718,42	148.654,41	0,10	1.000,00	0,00	148.654,41	0,10	1.000,00	0,00
SAÚDE	500.571,00	147.967,21	-29.719,44	147.278,81	0,09	688,40	0,00	147.278,81	0,10	688,40	0,00
Atenção Básica	40.306,00	59.168,57	-17.259,30	59.168,57	0,04	0,00	0,00	59.168,57	0,04	0,00	0,00
Assistência Hospitalar e Especializada	133.306,00	29.153,19	-3.132,84	29.153,19	0,02	0,00	0,00	29.153,19	0,02	0,00	0,00
Vigilância Sanitária	50.653,00	0,00	0,00	0,00	0,00	0,00	0,00	0,00	0,00	0,00	0,00
Vigilância Epidemiológica	25.653,00	11.315,84	-688,40	10.627,44	0,01	688,40	0,00	10.627,44	0,01	688,40	0,00
Administração Geral	250.653,00	48.329,61	-8.638,90	48.329,61	0,03	0,00	0,00	48.329,61	0,03	0,00	0,00
EDUCAÇÃO	6.674.614,20	6.606.574,58	1.416.842,82	6.606.391,36	4,25	183,22	1.521.083,51	6.606.391,36	4,29	183,22	0,00
Ensino Fundamental	3.399.306,50	5.720.228,24	1.252.447,15	5.720.228,24	3,68	0,00	1.318.316,28	5.720.228,24	3,72	0,00	0,00
Educação Infantil	1.867.191,00	857.778,47	162.138,00	857.650,91	0,55	127,56	196.827,93	857.650,91	0,56	127,56	0,00
Educação de Jovens e Adultos	1.307.463,70	0,00	0,00	0,00	0,00	0,00	0,00	0,00	0,00	0,00	0,00
Administração Geral	100.653,00	28.567,87	2.257,67	28.512,21	0,02	55,66	5.939,30	28.512,21	0,02	55,66	0,00
CULTURA	21.400,00	0,00	0,00	0,00	0,00	0,00	0,00	0,00	0,00	0,00	0,00
Difusão Cultural	20.000,00	0,00	0,00	0,00	0,00	0,00	0,00	0,00	0,00	0,00	0,00
Demais Subfunções	1.400,00	0,00	0,00	0,00	0,00	0,00	0,00	0,00	0,00	0,00	0,00
URBANISMO	30.653,00	23.463,89	-4.162,36	23.463,89	0,02	0,00	0,00	23.463,89	0,02	0,00	0,00
Serviços Urbanos	30.653,00	23.463,89	-4.162,36	23.463,89	0,02	0,00	0,00	23.463,89	0,02	0,00	0,00
SANEAMENTO	70.653,00	73.821,04	-16.178,96	73.821,04	0,05	0,00	0,00	73.821,04	0,05	0,00	0,00


FUNÇÃO / SUBFUNÇÃO - INTRA	DOTAÇÃO INICIAL	DOTAÇÃO ATUALIZADA (a)	DESPESAS EMPENHADAS			SALDO (c) = (a-b)	DESPESAS LIQUIDADAS			SALDO (e) = (a-d)	INSCRITAS EM RESTOS A PAGAR NÃO PROCESSADOS (f)
			NO BIMESTRE	ATÉ O BIMESTRE (b)	% (b/total b)		NO BIMESTRE	ATÉ O BIMESTRE (d)	% (d/total d)		
Saneamento Básico Urbano	70.653,00	73.821,04	-16.178,96	73.821,04	0,05	0,00	0,00	73.821,04	0,05	0,00	0,00
GESTÃO AMBIENTAL	10.653,00	16.981,07	-3.550,47	16.981,07	0,01	0,00	0,00	16.981,07	0,01	0,00	0,00
Preservação e Conservação	10.653,00	16.981,07	-3.550,47	16.981,07	0,01	0,00	0,00	16.981,07	0,01	0,00	0,00
ENCARGOS ESPECIAIS	1.400.653,00	0,00	0,00	0,00	0,00	0,00	0,00	0,00	0,00	0,00	0,00
Serviço da Dívida Interna	1.400.653,00	0,00	0,00	0,00	0,00	0,00	0,00	0,00	0,00	0,00	0,00

FONTE: SISTEMA: Aspec Informática - UNIDADE RESPONSÁVEL: Prefeitura Municipal de Ipueiras - DATA DA EMISSÃO: 27/01/2023 - HORA DA EMISSÃO: 13:55:46

  
 FRANCISCO SOUTO DE VASCONCELOS JÚNIOR  
 PREFEITO

  
 MAIS CONTABIL - SOLUÇÕES EFICIENTES E  
 ASSESSORIA CONTÁBIL

  
 FRANCISCO SOUTO VASCONCELOS  
 SECRETÁRIO DE ADMINISTRAÇÃO E FINANÇAS

  
 JOSE LIMA FEITOSA  
 CONTROLADOR GERAL

ESPECIFICAÇÃO	EVOLUÇÃO DA RECEITA REALIZADA NOS ÚLTIMOS 12 MESES						
	Jan/2022	Fev/2022	Mar/2022	Abr/2022	Mai/2022	Jun/2022	Jul/2022
RECEITAS CORRENTES (I)	11.919.064,18	12.937.194,25	11.212.293,59	11.822.792,38	12.697.541,05	16.127.641,40	14.162.104,02
Impostos, Taxas e Contribuições de Melho	468.533,25	219.987,52	542.506,72	338.145,57	324.318,43	759.364,41	210.133,25
IPTU	35.955,57	23.415,91	12.300,31	14.220,21	14.138,10	12.902,38	12.820,70
ISS	63.581,22	39.584,69	64.452,75	53.775,62	118.926,67	188.671,39	104.959,78
ITBI	6.000,00	7.500,00	33.130,00	7.218,20	6.545,00	4.700,00	21.375,00
IRRF	306.094,97	113.708,47	100.504,37	233.009,52	165.678,85	537.595,36	55.145,25
Outros Impostos, Taxas e Contribuições	56.901,49	35.778,45	332.119,29	29.922,02	19.029,81	15.495,28	15.832,52
Contribuições	298.800,62	545.054,81	407.551,80	533.505,19	443.186,12	487.054,43	879.189,38
Receita Patrimonial	131.128,84	166.290,83	200.489,11	175.805,65	219.497,70	223.674,88	252.176,37
Rendimentos de Aplicação Financeira	131.128,84	166.290,83	200.489,11	175.805,65	219.497,70	223.674,88	252.176,37
Outras Receitas Patrimoniais	0,00	0,00	0,00	0,00	0,00	0,00	0,00
Receita agropecuária	0,00	0,00	0,00	0,00	0,00	0,00	0,00
Receita industrial	0,00	0,00	0,00	0,00	0,00	0,00	0,00
Receita de serviços	0,00	640.826,94	352.955,73	318.995,79	384.275,19	364.616,55	308.237,87
Transferências correntes	11.020.003,73	11.173.192,51	9.697.958,98	10.437.133,43	11.250.788,49	14.137.025,04	12.382.670,97
Cota-parte do FPM	3.513.451,45	4.904.481,94	2.973.295,96	3.524.408,55	3.920.552,81	3.668.425,32	4.937.469,67
Cota-parte do ICMS	623.844,15	510.937,45	943.642,09	730.767,30	766.924,53	736.060,83	784.102,59
Cota-parte do IPVA	155.368,85	180.017,88	119.041,63	103.895,38	145.375,84	103.438,68	22.777,00
Cota-parte do ITR	88,48	206,24	338,87	676,10	75,56	84,84	50,21
Transferências da LC 87/96	0,00	0,00	0,00	0,00	0,00	0,00	0,00
Transferências da LC 61/89	2.716,49	2.428,99	2.751,79	2.798,65	1.487,86	2.099,21	2.163,79
Transferências do Fundeb	5.823.555,47	4.090.032,45	4.101.417,68	4.701.294,60	4.547.614,31	4.456.259,29	4.246.770,73
Outras transferências correntes	900.978,84	1.485.087,56	1.557.470,96	1.373.292,85	1.868.757,58	5.170.656,87	2.389.336,98
Outras receitas correntes	597,74	191.841,64	10.831,25	19.206,75	75.475,12	155.906,09	129.696,18
DEDUÇÕES (II)	992.313,32	1.520.393,58	1.111.933,09	1.331.341,11	1.358.088,98	1.339.335,88	1.636.516,47
Contrib. do servidor para o plano de pr	105.177,58	372.967,71	268.753,83	428.766,04	353.271,69	399.141,71	803.841,71
Comp. financ. entre regimes de previden	0,00	0,00	0,00	0,00	0,00	0,00	0,00
Rendimentos de aplicações de recursos P	28.041,95	27.226,76	35.365,32	30.065,97	38.518,81	38.262,53	41.626,88
Ded. de receita para formação do Fundeb	859.093,79	1.120.199,11	807.813,94	872.509,10	966.298,48	901.931,64	791.047,88
RECEITA CORRENTE LÍQUIDA (III)=(I-II)	10.926.750,86	11.416.800,67	10.100.360,50	10.491.451,27	11.339.452,07	14.788.305,52	12.525.587,55
(-) Transferências obrigatórias da União relativas às emendas individuais (art. 166 -A, parágrafo 1º, da CF) (IV)	0,00	0,00	0,00	0,00	0,00	0,00	0,00



Ceará  
Governo Municipal de Ipueiras  
Consolidado

RELATÓRIO RESUMIDO DA EXECUÇÃO ORÇAMENTÁRIA  
DEMONSTRATIVO DA RECEITA CORRENTE LÍQUIDA  
ORÇAMENTO FISCAL E DA SEGURIDADE SOCIAL  
6º bimestre de 2022 (até Dezembro)

Pag.: 0002

RREO - ANEXO 3 (LRF, Art.53, inciso I)

R\$ 1,00

RECEITA CORRENTE LÍQUIDA AJUSTADA PARA CÁLCULO DOS LIMITES DE ENDIVIDAMENTO (V)=(III-IV)	10.926.750,86	11.416.800,67	10.100.360,50	10.491.451,27	11.339.452,07	14.788.305,52	12.525.587,55
(-) Transferências obrigatórias da União relativas às emendas de bancada (art. 166, parágrafo 16, da CF) (VI)	0,00	0,00	0,00	0,00	0,00	0,00	1.017.550,00
RECEITA CORRENTE LÍQUIDA AJUSTADA PARA CÁLCULO DOS LIMITES DA DESPESA COM PESSOAL (VII)=(V-VI)	10.926.750,86	11.416.800,67	10.100.360,50	10.491.451,27	11.339.452,07	14.788.305,52	11.508.037,55

ESPECIFICAÇÃO	EVOLUÇÃO DA RECEITA REALIZADA NOS ÚLTIMOS 12 MESES					TOTAL (ÚLTIMOS 12 MESES)	PREVISÃO ATUALIZADA EXERCÍCIO
	Ago/2022	Set/2022	Out/2022	Nov/2022	Dez/2022		
RECEITAS CORRENTES (I)	11.724.056,23	12.161.386,22	11.194.844,58	12.037.552,35	16.935.841,17	154.932.311,42	120.505.055,76
Impostos, Taxas e Contribuições de Melho	318.149,18	307.408,45	340.039,66	277.203,39	1.025.522,36	5.131.312,19	1.852.126,30
IPTU	8.120,87	4.389,29	7.598,78	23.683,18	133.950,64	303.495,94	208.500,00
ISS	87.388,92	71.392,28	90.408,69	83.008,18	204.209,29	1.170.359,48	462.241,00
ITBI	2.750,00	0,00	6.000,00	3.150,00	3.643,63	102.011,83	67.400,00
IRRFF	206.243,24	215.108,91	221.395,36	154.974,15	661.844,39	2.971.302,84	1.088.800,30
Outros Impostos, Taxas e Contribuições	13.646,15	16.517,97	14.636,83	12.387,88	21.874,41	584.142,10	25.185,00
Contribuições	513.509,12	535.920,19	410.559,66	409.301,79	1.511.601,68	6.975.234,79	7.943.070,00
Receita Patrimonial	302.166,60	256.408,24	213.486,97	202.143,13	217.533,98	2.560.802,30	10.537.549,00
Rendimentos de Aplicação Financeira	302.166,60	256.408,24	213.486,97	202.143,13	217.533,98	2.560.802,30	10.529.024,00
Outras Receitas Patrimoniais	0,00	0,00	0,00	0,00	0,00	0,00	8.525,00
Receita agropecuária	0,00	0,00	0,00	0,00	0,00	0,00	0,00
Receita industrial	0,00	0,00	0,00	0,00	0,00	0,00	0,00
Receita de serviços	376.365,83	328.004,19	376.036,45	472.170,10	401.271,90	4.323.756,54	981.000,00
Transferências correntes	10.144.877,43	10.654.517,86	9.837.209,56	10.606.211,66	13.739.897,62	135.081.487,28	98.992.728,46
Cota-parte do FPM	3.587.338,88	3.303.887,04	3.143.536,76	3.950.853,49	6.138.834,07	47.566.535,94	32.570.979,00
Cota-parte do ICMS	774.989,97	755.117,80	742.204,93	781.416,18	727.671,48	8.877.679,30	5.085.600,00
Cota-parte do IPVA	27.024,37	24.464,86	11.740,26	19.038,79	21.957,33	934.140,87	1.411.000,00
Cota-parte do ITR	89,01	1.301,47	1.991,95	634,05	240,34	5.777,12	757,00
Transferências da LC 87/96	0,00	0,00	0,00	0,00	0,00	0,00	0,00
Transferências da LC 61/89	1.723,52	2.273,70	2.320,49	1.687,35	2.397,39	26.849,23	35.485,00
Transferências do Fundeb	4.422.729,75	4.372.024,05	4.411.393,08	4.758.170,46	4.775.702,11	54.706.963,98	48.602.700,00
Outras transferências correntes	1.330.981,93	2.195.448,94	1.524.022,09	1.094.411,34	2.073.094,90	22.963.540,84	11.286.207,46
Outras receitas correntes	68.988,07	79.127,29	17.512,28	70.522,28	40.013,63	859.718,32	198.582,00
DEDUÇÕES (II)	1.374.334,83	1.264.817,01	1.164.704,75	1.335.338,29	2.472.769,83	16.901.887,14	25.987.038,40
Contrib. do servidor para o plano de pr	443.786,90	460.768,43	338.141,10	336.820,09	1.419.957,04	5.731.393,83	1.950.000,00
Comp. financ. entre regimes de previden	0,00	0,00	0,00	0,00	0,00	0,00	5.353.070,00
Rendimentos de aplicações de recursos P	52.314,87	51.372,09	46.204,84	47.792,57	56.690,15	493.482,74	10.044.000,00
Ded. de receita para formação do Fundeb	878.233,06	752.676,49	780.358,81	950.725,63	996.122,64	10.677.010,57	8.639.968,40
RECEITA CORRENTE LÍQUIDA (III)=(I-II)	10.349.721,40	10.896.569,21	10.030.139,83	10.702.214,06	14.463.071,34	138.030.424,28	94.518.017,36
(-) Transferências obrigatórias da União relativas às emendas individuais (art. 166 -A, paragrafo 1º, da CF) (IV)	0,00	0,00	0,00	0,00	0,00	0,00	0,00


RREO - ANEXO 3 (LRF, Art.53, inciso I)

R\$ 1,00

RECEITA CORRENTE LÍQUIDA AJUSTADA PARA CÁLCULO DOS LIMITES DE ENDIVIDAMENTO (V)=(III-IV)	10.349.721,40	10.896.569,21	10.030.139,83	10.702.214,06	14.463.071,34	138.030.424,28	94.518.017,36
(-) Transferências obrigatórias da União relativas às emendas de bancada (art. 166, parágrafo 16, da CF) (VI)	0,00	0,00	0,00	0,00	0,00	1.017.550,00	0,00
RECEITA CORRENTE LÍQUIDA AJUSTADA PARA CÁLCULO DOS LIMITES DA DESPESA COM PESSOAL (VII)=(V-VI)	10.349.721,40	10.896.569,21	10.030.139,83	10.702.214,06	14.463.071,34	137.012.874,28	94.518.017,36

FONTE: SISTEMA: Aspec Informática - UNIDADE RESPONSÁVEL: Prefeitura Municipal de Ipueiras - DATA DA EMISSÃO: 27/01/2023 - HORA DA EMISSÃO: 13:57:43

  
FRANCISCO SOUTO DE VASCONCELOS JÚNIOR  
PREFEITO

  
MAIS CONTABIL - SOLUÇÕES EFICIENTES E  
ASSESSORIA CONTÁBIL

  
FRANCISCO SOUTO VASCONCELOS  
SECRETÁRIO DE ADMINISTRAÇÃO E FINANÇAS

  
JOSE LIMA FEITOSA  
CONTROLADOR GERAL

6º bimestre de 2022 (Novembro a Dezembro)

RREO - ANEXO 4 (LRF, Art 53, inciso II)

R\$ 1,00

REGIME PRÓPRIO DE PREVIDÊNCIA DOS SERVIDORES - RPPS

FUNDO EM CAPITALIZAÇÃO (PLANO PREVIDENCIÁRIO)

RECEITAS PREVIDENCIÁRIAS - RPPS (FUNDO EM CAPITALIZAÇÃO)	PREVISÃO ATUALIZADA (a)	RECEITAS REALIZADAS
		ATÉ O BIMESTRE (b)
RECEITAS CORRENTES (I)	0,00	499.863,66
Receita de contribuições dos segurados	0,00	6.380,92
Ativo	0,00	0,00
Inativo	0,00	6.380,92
Pensionista	0,00	0,00
Receita de contribuições patronais	0,00	0,00
Ativo	0,00	0,00
Inativo	0,00	0,00
Pensionista	0,00	0,00
Receita patrimonial	0,00	493.482,74
Receitas Imobiliárias	0,00	0,00
Receitas de valores Mobiliários	0,00	493.482,74
Outras receitas patrimoniais	0,00	0,00
Receitas de serviços	0,00	0,00
Outras receitas correntes	0,00	0,00
Compensação financeira entre os regimes	0,00	0,00
Receita de aportes periódicos para amortização de déficit atuarial do RPPS (II)	0,00	0,00
Demais receitas correntes	0,00	0,00
RECEITAS DE CAPITAL (III)	0,00	0,00
Alienação de bens, direitos e ativos	0,00	0,00
Amortização de empréstimos	0,00	0,00
Outras receitas de capital	0,00	0,00
<b>TOTAL DAS RECEITAS DO FUNDO EM CAPITALIZAÇÃO (IV) = (I + III - II)</b>	<b>0,00</b>	<b>499.863,66</b>

6º bimestre de 2022 (Novembro a Dezembro)

FUNDO EM CAPITALIZAÇÃO (PLANO PREVIDENCIÁRIO)					
DESPESAS PREVIDENCIÁRIAS - RPPS (FUNDO EM CAPITALIZAÇÃO)	DOTAÇÃO ATUALIZADA (c)	DESPESAS EMPENHADAS Até o Bimestre (d)	DESPESAS LIQUIDADAS Até o Bimestre (e)	DESPESAS PAGAS Até o Bimestre (f)	INSCRITAS EM RESTOS A PAGAR NÃO PROCESSADAS No Exercício (g)
Benefícios	10.943.109,50	10.943.102,19	10.943.102,19	10.943.102,19	0,00
Aposentadorias	9.227.025,00	9.227.022,07	9.227.022,07	9.227.022,07	0,00
Pensões por Morte	1.716.084,50	1.716.080,12	1.716.080,12	1.716.080,12	0,00
Outras despesas previdenciárias	293.959,10	293.957,27	293.957,27	293.957,27	0,00
Compensação Financeira entre os regimes	0,00	0,00	0,00	0,00	0,00
Demais despesas previdenciárias	293.959,10	293.957,27	293.957,27	293.957,27	0,00
TOTAL DAS DESPESAS DO FUNDO EM CAPITALIZAÇÃO (v)	11.237.068,60	11.237.059,46	11.237.059,46	11.237.059,46	0,00
RESULTADO PREVIDENCIÁRIO - FUNDO EM CAPITALIZAÇÃO (VI)=(IV-V)(2)	-11.237.068,60	-10.737.195,80	-10.737.195,80	-10.737.195,80	499.863,66
RECURSOS RPPS ARRECADADOS EM EXERCÍCIOS ANTERIORES	PREVISÃO ORÇAMENTÁRIA				
Valor	0,00				
RESERVA ORÇAMENTÁRIA DO RPPS	PREVISÃO ORÇAMENTÁRIA				
Valor	0,00				
APORTES DE RECURSOS PARA O FUNDO EM CAPITALIZAÇÃO DO RPPS	APORTES REALIZADOS				
Plano de amortização - Contribuição patronal Suplementar	0,00				
Plano de amortização - Aporte periódico de valores predefinidos	0,00				
Outros aportes para o RPPS	0,00				
Recursos para cobertura de déficit financeiro	0,00				

6º bimestre de 2022 (Novembro a Dezembro)

---

BENS E DIREITOS DO RPPS (FUNDO EM CAPITALIZAÇÃO)	SALDO ATUAL
Caixa e Equivalentes de Caixa	3.752.158,88
Investimentos e aplicações	0,00
Outros bens e direitos	0,00

---



6º bimestre de 2022 (Novembro a Dezembro)

RREO - ANEXO 4 (LRF, Art 53, inciso II)

R\$ 1,00

FUNDO EM REPARTIÇÃO (PLANO FINANCEIRO)

RECEITAS PREVIDENCIÁRIAS - RPPS (FUNDO EM REPARTIÇÃO)	PREVISÃO ATUALIZADA (a)	RECEITAS REALIZADAS Até o Bimestre (b)
RECEITAS CORRENTES (VII)	0,00	13.001.029,53
Receita de contribuições dos segurados	0,00	5.725.012,91
Ativo	0,00	5.725.012,91
Inativo	0,00	0,00
Pensionista	0,00	0,00
Receita de contribuições patronais	0,00	7.276.016,62
Ativo	0,00	7.276.016,62
Inativo	0,00	0,00
Pensionista	0,00	0,00
Receita patrimonial	0,00	0,00
Receitas Imobiliárias	0,00	0,00
Receitas de valores Mobiliários	0,00	0,00
Outras receitas patrimoniais	0,00	0,00
Receitas de serviços	0,00	0,00
Outras receitas correntes	0,00	0,00
Compensação financeira entre os regimes	0,00	0,00
Demais receitas correntes	0,00	0,00
RECEITAS DE CAPITAL (VIII)	0,00	0,00
Alienação de bens, direitos e ativos	0,00	0,00
Amortização de empréstimos	0,00	0,00
Outras receitas de capital	0,00	0,00
TOTAL DAS RECEITAS DO FUNDO EM REPARTIÇÃO (IX) = (VII + VIII)	0,00	13.001.029,53

RELATÓRIO RESUMIDO DA EXECUÇÃO ORÇAMENTÁRIA  
 DEMONSTR. DAS RECEITAS E DESPESAS PREVIDENCIÁRIAS  
 DO REGIME PRÓPRIO DE PREVIDÊNCIA DOS SERVIDORES

6º bimestre de 2022 (Novembro a Dezembro)

FUNDO EM REPARTIÇÃO (PLANO FINANCEIRO)						
DESPESAS PREVIDENCIÁRIAS - RPPS (FUNDO EM REPARTIÇÃO)	DOTAÇÃO ATUALIZADA (c)	DESPESAS EMPENHADAS Até o Bimestre (d)	DESPESAS LIQUIDADAS Até o Bimestre (e)	DESPESAS PAGAS Até o Bimestre (f)	INSCRITAS EM RESTOS A PAGAR NÃO PROCESSADAS No Exercício (g)	
Benefícios	0,00	0,00	0,00	0,00	0,00	0,00
Aposentadorias	0,00	0,00	0,00	0,00	0,00	0,00
Pensões por Morte	0,00	0,00	0,00	0,00	0,00	0,00
Outras despesas previdenciárias	0,00	0,00	0,00	0,00	0,00	0,00
Compensação Financeira entre os regimes	0,00	0,00	0,00	0,00	0,00	0,00
Demais despesas previdenciárias	0,00	0,00	0,00	0,00	0,00	0,00
TOTAL DAS DESPESAS DO FUNDO EM REPARTIÇÃO (X)	0,00	0,00	0,00	0,00	0,00	0,00
RESULTADO PREVIDENCIÁRIO - FUNDO EM REPARTIÇÃO (XI)=(IX-X)(2)	0,00	13.001.029,53	13.001.029,53	13.001.029,53	13.001.029,53	13.001.029,53



6º bimestre de 2022 (Novembro a Dezembro)

APORTES DE RECURSOS PARA O FUNDO EM REPARTIÇÃO DO RPPS	APORTES REALIZADOS
Recursos para cobertura de insuficiências financeiras	0,00
Recursos para formação de reserva	0,00

BENS E DIREITOS DO RPPS (FUNDO EM REPARTIÇÃO)	SALDO ATUAL
Caixa e Equivalentes de Caixa	2.829.910,13
Investimentos e aplicações	0,00
Outros bens e direitos	0,00

ADMINISTRAÇÃO DO REGIME PRÓPRIO DE PREVIDÊNCIA DOS SERVIDORES - RPPS

RECEITAS DA ADMINISTRAÇÃO - RPPS	PREVISÃO ATUALIZADA (a)	RECEITAS REALIZADAS Até o Bimestre (b)
RECEITAS CORRENTES	0,00	0,00
TOTAL DAS RECEITAS DA ADMINISTRAÇÃO RPPS (XII)	0,00	0,00

DESPESAS DA ADMINISTRAÇÃO - RPPS	DOTAÇÃO ATUALIZADA (c)	DESPESAS EMPENHADAS Até o Bimestre (d)	DESPESAS LIQUIDADAS Até o Bimestre (e)	DESPESAS PAGAS Até o Bimestre (f)	INSCRITAS EM RESTOS A PAGAR NÃO PROCESSADAS No Exercício (g)
DESPESAS CORRENTES (XIII)	0,00	0,00	0,00	0,00	0,00
Pessoal e Encargos Sociais	0,00	0,00	0,00	0,00	0,00
Demais Despesas Correntes	0,00	0,00	0,00	0,00	0,00
DESPESAS DE CAPITAL (XIV)	0,00	0,00	0,00	0,00	0,00
TOTAL DAS DESPESAS DA ADMINISTRAÇÃO RPPS (XV) = (XIII + XIV)	0,00	0,00	0,00	0,00	0,00

6º bimestre de 2022 (Novembro a Dezembro)

RESULTADO DA ADMINISTRAÇÃO RPPS (XVI) = (XII - XV)	0,00	0,00	0,00	0,00	0,00
BENS E DIREITOS - ADMINISTRAÇÃO DO RPPS	SALDO ATUAL				
Caixa e Equivalentes de Caixa	0,00				
Investimentos e aplicações	0,00				
Outros bens e direitos	0,00				

6º bimestre de 2022 (Novembro a Dezembro)

BENEFÍCIOS PREVIDENCIÁRIOS MANTIDOS PELO TESOIRO						
RECEITAS PREVIDENCIÁRIAS (BENEFÍCIOS MANTIDOS PELO TESOIRO)	PREVISÃO ATUALIZADA (a)	RECEITAS REALIZADAS Até o Bimestre (b)				
Contribuições dos Servidores	0,00	0,00				
Demais receitas previdenciárias	0,00	0,00				
<b>TOTAL DAS RECEITAS (BENEFÍCIOS MANTIDOS PELO TESOIRO) (XVII)</b>	<b>0,00</b>	<b>0,00</b>				
DESPESAS PREVIDENCIÁRIAS (BENEFÍCIOS MANTIDOS PELO TESOIRO)	DOTAÇÃO ATUALIZADA (c)	DESPESAS EMPENHADAS Até o Bimestre (d)	DESPESAS LIQUIDADAS Até o Bimestre (e)	DESPESAS PAGAS Até o Bimestre (f)	INSCRITAS EM RESTOS A PAGAR NÃO PROCESSADAS No Exercício (g)	
Aposentadorias	0,00	0,00	0,00	0,00	0,00	
Pensões	0,00	0,00	0,00	0,00	0,00	
Outras despesas previdenciárias	0,00	0,00	0,00	0,00	0,00	
<b>TOTAL DAS DESPESAS (BENEFÍCIOS MANTIDOS PELO TESOIRO)(XVIII)</b>	<b>0,00</b>	<b>0,00</b>	<b>0,00</b>	<b>0,00</b>	<b>0,00</b>	
<b>RESULTADO DOS BENEFÍCIOS MANTIDOS PELO TESOIRO (XIX)=(XVII-XVIII)(2)</b>	<b>0,00</b>	<b>0,00</b>	<b>0,00</b>	<b>0,00</b>	<b>0,00</b>	

FONTE: SISTEMA: Aspec Informática - UNID RESPONSÁVEL: Prefeitura Municipal de Ipueiras - DATA DA EMISSÃO: 27/01/2023 - HORA : 14:02:03

NOTA:

- (1) Como a Portaria MPS 746/2011 determina que os recursos provenientes desses aportes devem permanecer aplicados, no mínimo, por 5 (cinco) anos, essa receita não deverá compor o total das receitas previdenciárias do período de apuração
- (2) O resultado previdenciário será apresentado por meio da diferença entre previsão da receita e a dotação da despesa e entre a receita realizada e a despesa liquidada (do 1º ao 5º bimestre) e a despesa empenhada (no 6º bimestre).

6º bimestre de 2022 (Novembro a Dezembro)



FRANCISCO SOUTO DE VASCONCELOS JÚNIOR  
PREFEITO



MAIS CONTABIL - SOLUCOES EFICIENTES E I  
ASSESSORIA CONTÁBIL



FRANCISCO SOUTO VASCONCELOS  
SECRETARIO DE ADMINISTRAÇÃO E FINANÇAS



JOSE LIMA FEITOSA  
CONTROLADOR GERAL

RREO - ANEXO 6 (LRF, Art 53, inciso III)

R\$ 1,00

ACIMA DA LINHA		
RECEITAS PRIMÁRIAS	PREVISÃO ATUALIZADA	RECEITAS REALIZADAS ATÉ O BIMESTRE (a)
RECEITAS CORRENTES (I)	111.865.087,36	137.993.047,88
Receita tributária	1.852.126,30	5.131.312,19
IPTU	208.500,00	303.495,94
ISS	462.241,00	1.170.359,48
ITBI	67.400,00	102.011,83
IRRF	1.088.800,30	2.971.302,84
Outros impostos, taxas e contribuições de melhoria	25.185,00	584.142,10
Contribuições	7.943.070,00	1.243.840,96
Receita patrimonial	10.537.549,00	2.067.319,56
Aplicações financeiras (II)	10.529.024,00	2.067.319,56
Outras receitas patrimoniais	8.525,00	0,00
Transferências correntes	90.352.760,06	124.404.476,71
Cota-parte do FPM	25.237.579,00	38.858.323,77
Cota-parte do ICMS	4.068.480,00	7.102.143,90
Cota-parte do IPVA	1.128.800,00	747.402,95
Cota Parte do ITR	605,60	4.621,79
Transferências da LC 87/1996	0,00	0,00
Transferências da LC 61/1989	28.388,00	21.479,48
Transferências do Fundeb	48.602.700,00	54.706.963,98
Outras transferências correntes	11.286.207,46	22.963.540,84
Demais receitas correntes	1.179.582,00	5.146.098,46
Outras receitas financeiras (III)	0,00	0,00
Receitas correntes restantes	1.179.582,00	5.146.098,46
RECEITAS PRIMÁRIAS CORRENTES (IV)=(I-II-III)	101.336.063,36	135.925.728,32
RECEITAS DE CAPITAL (V)	1.311.704,00	0,00
Operações de crédito (VI)	0,00	0,00
Amortização de empréstimos (VII)	0,00	0,00
Alienação de bens	0,00	0,00
Receitas de alienação de investimentos temporários (VIII)	0,00	0,00
Receitas de alienação de investimentos permanentes (IX)	0,00	0,00

RELATÓRIO RESUMIDO DA EXECUÇÃO ORÇAMENTÁRIA  
 DEMONSTRATIVO DOS RESULTADOS PRIMÁRIO E NOMINAL  
 ORÇAMENTOS FISCAL E DA SEGURIDADE SOCIAL  
 6º bimestre de 2022 (Novembro a Dezembro)

Outras alienação de bens	0,00	0,00
Transferências de capital	1.311.704,00	0,00
Convênios	1.308.363,00	0,00
Outras transferências de capital	3.341,00	0,00
Outras receitas de capital	0,00	0,00
Outras receitas de capital não primárias (X)	0,00	0,00
Outras receitas de capital primárias	0,00	0,00
RECEITAS PRIMÁRIAS DE CAPITAL (XI)= (V - VI -VII -VIII -IX - X)	1.311.704,00	0,00
RECEITA PRIMÁRIA TOTAL (XII)= (IV + XI)	102.647.767,36	135.925.728,32

DESPESAS PRIMÁRIAS	DOTAÇÃO ATUALIZADA	ATÉ O BIMESTRE/2022				RESTOS A PAGAR NÃO PROCESSADOS	
		DESPESAS EMPENHADAS	DESPESAS LIQUIDADAS	DESPESAS PAGAS (a)	RESTOS A PAGAR PROCESSADOS PAGOS (b)	LIQUIDADOS	PAGOS (c)
DESPESAS CORRENTES (XIII)	119.854.075,12	119.617.573,48	118.778.760,12	114.751.667,18	2.612.563,72	837.876,35	837.815,73
Pessoal e encargos sociais	65.559.234,91	65.528.175,23	65.525.912,83	65.316.075,90	1.501.668,56	0,00	0,00
Juros e encargos da dívida (XIV)	0,00	0,00	0,00	0,00	0,00	0,00	0,00
Outras despesas correntes	54.294.840,21	54.089.398,25	53.252.847,29	49.435.591,28	1.110.895,16	837.876,35	837.815,73
DESPESAS PRIMÁRIAS CORRENTES (XV)= (XIII - XIV)	119.854.075,12	119.617.573,48	118.778.760,12	114.751.667,18	2.612.563,72	837.876,35	837.815,73
DESPESAS DE CAPITAL (XVI)	17.355.720,73	17.354.633,84	16.468.865,10	15.641.500,26	1.109.823,63	563.537,60	384.504,12
Investimentos	17.199.394,40	17.198.327,51	16.312.558,77	15.547.673,93	1.109.823,63	563.537,60	384.504,12
Inversões financeiras	62.500,00	62.480,00	62.480,00	0,00	0,00	0,00	0,00
Concessão de empréstimos e financiamentos (XVII)	0,00	0,00	0,00	0,00	0,00	0,00	0,00
Aquisição de título de capital já integralizado (XVIII)	0,00	0,00	0,00	0,00	0,00	0,00	0,00
Aquisição de título de crédito (XIX)	0,00	0,00	0,00	0,00	0,00	0,00	0,00
Demais inversões financeiras	62.500,00	62.480,00	62.480,00	0,00	0,00	0,00	0,00
Amortização de dívida (XX)	93.826,33	93.826,33	93.826,33	93.826,33	0,00	0,00	0,00
DESPESAS PRIMÁRIAS DE CAPITAL (XXI) = (XVI - XVII - XVIII - XIX - XX)	17.261.894,40	17.260.807,51	16.375.038,77	15.547.673,93	1.109.823,63	563.537,60	384.504,12
RESERVA DE CONTINGÊNCIA (XXII)	125.653,00	0,00	0,00	0,00	0,00	0,00	0,00
DESPESA PRIMÁRIA TOTAL (XXIII)=(XV + XXI + XXII)	137.241.622,52	136.878.380,99	135.153.798,89	130.299.341,11	3.722.387,35	1.401.413,95	1.222.319,85

RESULTADO PRIMÁRIO - Acima da linha (XXIV) = (XIIa)-(XXIIIa + XXI)

IIb + XXIIIc)

681.680,01

META FISCAL PARA O RESULTADO PRIMÁRIO	VALOR CORRENTE
Meta fixada no Anexo de Metas Fiscais da LDO para o exercício de referência	-82.139,64

JUROS NOMINAIS	ATÉ O BIMESTRE/2022	
	VALOR CORRENTE	
Juros, Encargos e Variações Monetárias Ativos (XXV)	-	2.067.319,56
Juros, Encargos e variações Monetárias Passivos (XXVI)	-	51.167,43
RESULTADO NOMINAL - Acima da linha (XXVII)=XXIV+(XXV - XXVI)	-	2.697.832,14

META FISCAL PARA O RESULTADO NOMINAL	VALOR CORRENTE
Meta fixada no Anexo de Metas Fiscais da LDO para o exercício de referência	- 555.161,23

ABAIXO DA LINHA

CÁLCULO DO RESULTADO NOMINAL	SALDO	
	EM 31 DE DEZEMBRO (a)	ATÉ O BIMESTRE (b)
DÍVIDA CONSOLIDADA (XXVIII)	8.327.565,14	19.773.808,09
DEDUÇÕES (XXIX)	11.804.815,77	12.978.464,04
Disponibilidade de caixa	11.695.515,93	12.869.164,20
Disponibilidade de caixa bruta	18.307.000,81	13.849.395,71
(-) Restos a pagar processados (XXX)	6.611.484,88	575.995,48
(-) Depósitos Restituíveis e Valores Vinculados	0,00	404.236,03
Demais haveres financeiros	109.299,84	109.299,84
DÍVIDA CONSOLIDADA LÍQUIDA (XXXI)=(XXVIII-XXIX)	-3.477.250,63	6.795.344,05

RESULTADO NOMINAL - Abaixo da linha (XXXII)=(XXXIa - XXXIb) | - | -10.272.594,68 |


AJUSTE METODOLÓGICO		ATÉ O BIMESTRE/2022
VARIAÇÃO SALDO RPP = (XXXIII) = (XXXa - XXXb)	-	6.035.489,40
RECEITA DE ALIENAÇÃO DE INVESTIMENTOS PERMANENTES (IX)	-	0,00
PASSIVOS RECONHECIDOS NA DC (XXXIV)	-	0,00
VARIAÇÃO CAMBIAL (XXXV)	-	0,00
PAGAMENTO DE PRECATÓRIOS INTEGRANTES DA DC (XXXVI)	-	0,00
AJUSTES RELATIVOS AO RPPS(XXXVII)	-	0,00
OUTROS AJUSTES (XXXVIII)	-	0,00
RESULTADO NOMINAL AJUSTADO - Abaixo da linha (XXXIX) = (XXXII-XXXIII-IX+XXXIV+XXXV-XXXVI+XXXVII+XXXVIII)	-	-16.308.084,08
RESULTADO PRIMÁRIO - Abaixo da linha (XL) = XXXIX - (XXV-XXVI)	-	-18.324.236,21

INFORMAÇÕES ADICIONAIS		PREVISÃO ORÇAMENTÁRIA
SALDO DE EXERCÍCIOS ANTERIORES	-	0,00
Recursos arrecadados em exercícios anteriores - RPPS	-	0,00
Superávit financeiro utilizado para abertura e reabertura de créditos adicionais	-	0,00
RESERVA ORÇAMENTÁRIA DO RPPS	-	0,00


FONTE: SISTEMA: Aspec Informática - UNIDADE RESPONSÁVEL: Prefeitura Municipal de Ipeúras - DATA DA EMISSÃO: 27/01/2023 - HORA DA EMISSÃO: 14:10:44



RELATÓRIO RESUMIDO DA EXECUÇÃO ORÇAMENTÁRIA  
DEMONSTRATIVO DOS RESULTADOS PRIMÁRIO E NOMINAL  
ORÇAMENTOS FISCAL E DA SEGURIDADE SOCIAL  
6º bimestre de 2022 (Novembro a Dezembro)




FRANCISCO SOUTO DE VASCONCELOS JÚNIOR  
PREFEITO



MAIS CONTABIL - SOLUÇÕES EFICIENTES E  
ASSESSORIA CONTÁBIL



FRANCISCO SOUTO VASCONCELOS  
SECRETÁRIO DE ADMINISTRAÇÃO E FINANÇAS



JOSE LIMA FEITOSA  
CONTROLADOR GERAL

RELATÓRIO RESUMIDO DA EXECUÇÃO ORÇAMENTÁRIO  
 DEMONSTRATIVO DOS RESTOS A PAGAR  
 POR PODER E ÓRGÃO  
 ORÇAMENTOS FISCAL E DA SEGURIDADE SOCIAL  
 6º bimestre de 2022 (Novembro a Dezembro)

RREO - ANEXO 7 (LRF, Art 53, inciso V)

R\$ 1,00

PODER / ÓRGÃO	RESTOS A PAGAR PROCESSADOS E NÃO PROCESSADOS LIQUIDADOS EM EXERCÍCIOS ANTERIORES				
	INSCRITOS		PAGOS (c)	CANCELADOS (d)	SALDO (e) = (a+b)-(c+d)
	EM EXERCÍCIOS ANTERIORES (a)	EM 31 DE DEZ. EXERC. ANTERIOR (b)			
RESTOS A PAGAR (EXCETO INTRA-ORÇAMENTÁRIO (I))	2.719.756,44	3.779.981,15	3.722.387,35	2.374.938,14	402.412,10
Executivo	2.719.756,44	3.779.981,15	3.722.387,35	2.374.938,14	402.412,10
2004-SECRETARIA DE ADMINISTRAÇÃO E FINAN	1.614.872,67	0,00	0,00	1.614.872,67	0,00
2005-SECRETARIA DE ADMINISTRAÇÃO E FINAN	6.283,50	0,00	0,00	6.283,50	0,00
2005-SECRETARIA DE OBRAS, COMERCIO E TRA	2.103,00	0,00	0,00	2.103,00	0,00
2005-SECRETARIA DE SAUDE	7.096,90	0,00	0,00	7.096,90	0,00
2005-SECRETARIA DE EDUCACAO, CULTURA E D	6.201,80	0,00	0,00	6.201,80	0,00
2006-SECRETARIA DE ADMINISTRAÇÃO E FINAN	1.160,67	0,00	0,00	1.160,67	0,00
2006-FUNDO MUNICIPAL DE SAÚDE	3.972,50	0,00	0,00	3.972,50	0,00
2006-FUNDO MUNICIPAL DE EDUCAÇÃO	13.379,46	0,00	0,00	13.379,46	0,00
2006-FUNDO DE MAN.DESENV.DO ENS.FUND.-FU	1.040,00	0,00	0,00	1.040,00	0,00
2006-SEC.AGRIC.ABAST.REC.HÍDRICOS E MEIO	60,00	0,00	0,00	60,00	0,00
2006-FUNDO MUNICIPAL DE ASSISTÊNCIA SOCI	1.040,00	0,00	0,00	1.040,00	0,00
2007-SEC. DE OBRAS, COMÉRCIO E TRANSPORT	6.890,20	0,00	0,00	6.890,20	0,00
2007-FUNDO MUNICIPAL DE SAÚDE	19.390,23	0,00	0,00	19.390,23	0,00
2007-SEC. DE EDUCAÇÃO, CULTURA E DESPORT	2.061,00	0,00	0,00	2.061,00	0,00
2007-FUNDO MUNICIPAL DE EDUCAÇÃO	6.905,01	0,00	0,00	6.905,01	0,00
2007-SECRETARIA DE AÇÃO SOCIAL E TRABALH	0,00	0,00	0,00	0,00	0,00
2007-FUNDO MUNIC. DE ASSISTÊNCIA SOCIAL-	2.648,00	0,00	0,00	2.648,00	0,00
2008-SECRETARIA DE ADMINISTRAÇÃO E FINAN	500,00	0,00	0,00	500,00	0,00
2008-SEC. DE OBRAS, COMUNICAÇÃO E TRANSP	37.871,44	0,00	0,00	37.871,44	0,00
2008-SECRETARIA DE SAÚDE	11.513,00	0,00	0,00	11.513,00	0,00
2008-SEC. DE EDUCAÇÃO, CULTURA E DESPORT	2.740,70	0,00	0,00	2.740,70	0,00
2008-FUNDO MUNIC. DE ASSISTÊNCIA SOCIAL-	600,00	0,00	0,00	600,00	0,00
2009-SECRETARIA DE SAÚDE	2.960,00	0,00	0,00	2.960,00	0,00
2009-FUNDO MUNICIPAL DE SAÚDE	1.779,00	0,00	0,00	1.779,00	0,00
2009-FUNDO DE DESENV.DA EDUC.BASICA - FU	2.632,60	0,00	0,00	2.632,60	0,00

RELATÓRIO RESUMIDO DA EXECUÇÃO ORÇAMENTÁRIO  
 DEMONSTRATIVO DOS RESTOS A PAGAR  
 POR PODER E ÓRGÃO  
 ORÇAMENTOS FISCAL E DA SEGURIDADE SOCIAL  
 6º bimestre de 2022 (Novembro a Dezembro)

RREO - ANEXO 7 (LRF, Art 53, inciso V)

R\$ 1,00

PODER / ÓRGÃO	RESTOS A PAGAR PROCESSADOS E NÃO PROCESSADOS LIQUIDADOS EM EXERCÍCIOS ANTERIORES				
	INSCRITOS		PAGOS (c)	CANCELADOS (d)	SALDO (e) = (a+b)-(c+d)
	EM EXERCÍCIOS ANTERIORES (a)	EM 31 DE DEZ. EXERC. ANTERIOR (b)			
2009-SEC. DE OBRAS E RECURSOS HIDRICOS	40.159,40	0,00	0,00	40.159,40	0,00
2010-GABINETE DO PREFEITO	180,00	0,00	0,00	180,00	0,00
2010-SECRETARIA DE EDUCAÇÃO	20.428,00	0,00	0,00	20.428,00	0,00
2010-FUNDO MUNICIPAL DE EDUCAÇÃO	0,00	0,00	0,00	0,00	0,00
2010-SEC. DE OBRAS E RECURSOS HIDRICOS	21.122,36	0,00	0,00	21.122,36	0,00
2011-SECRETARIA DE SAÚDE	213,40	0,00	0,00	213,40	0,00
2011-FUNDO MUNICIPAL DE SAÚDE	427,22	0,00	0,00	427,22	0,00
2011-FUNDO MUNICIPAL DE EDUCAÇÃO	18.350,00	0,00	0,00	18.350,00	0,00
2011-SEC. DE OBRAS E RECURSOS HIDRICOS	4.266,20	0,00	0,00	4.266,20	0,00
2011-SEC.DE INFRAESTRUTURA MEIO AMBIENTE	0,00	0,00	0,00	0,00	0,00
2012-GABINETE DO PREFEITO	6.063,75	0,00	0,00	6.063,75	0,00
2012-SECRETARIA DE ADMINISTRAÇÃO	5.453,00	0,00	0,00	5.453,00	0,00
2012-SECRETARIA DE SAÚDE	7.539,65	0,00	0,00	7.539,65	0,00
2012-FUNDO MUNICIPAL DE SAÚDE	10.248,41	0,00	0,00	10.248,41	0,00
2012-FUNDO DE DESENV.DA EDUC.BASICA - FU	22.293,11	0,00	0,00	22.293,11	0,00
2012-SEC. DE OBRAS E RECURSOS HIDRICOS	0,00	0,00	0,00	0,00	0,00
2012-SEC.DE INFRAESTRUTURA MEIO AMBIENTE	0,00	0,00	0,00	0,00	0,00
2012-SECRETARIA DE DESENVOLVIMENTO AGRAR	1.500,00	0,00	0,00	1.500,00	0,00
2013-Gabinete do Prefeito	540,00	0,00	0,00	540,00	0,00
2013-Secretaria de Administração	2.735,93	0,00	0,00	2.735,93	0,00
2013-Secretaria de Saúde	3.592,00	0,00	0,00	3.592,00	0,00
2013-Fundo Municipal de Saúde	2.695,80	0,00	0,00	2.695,80	0,00
2013-Fundo Municipal de Educação	1.459,42	0,00	0,00	1.459,42	0,00
2013-Fundo de Desenv.da Educ.Basica - FU	400,00	0,00	0,00	400,00	0,00
2013-Secretaria de Obras	0,00	0,00	0,00	0,00	0,00
2013-Fundo Munic. de Assistência Social-	1.922,22	0,00	0,00	1.922,22	0,00
2013-Obrigações do Tesouro Municipal	336,60	0,00	0,00	336,60	0,00
2014-Secretaria de Administração	384,94	0,00	0,00	384,94	0,00
2014-Secretaria de Saúde	21.374,22	0,00	0,00	21.374,22	0,00

RELATÓRIO RESUMIDO DA EXECUÇÃO ORÇAMENTÁRIA  
 DEMONSTRATIVO DOS RESTOS A PAGAR  
 POR PODER E ÓRGÃO  
 ORÇAMENTOS FISCAL E DA SEGURIDADE SOCIAL  
 6º bimestre de 2022 (Novembro a Dezembro)

RREO - ANEXO 7 (LRF, Art 53, inciso V)

R\$ 1,00

PODER / ÓRGÃO	RESTOS A PAGAR PROCESSADOS E NÃO PROCESSADOS LIQUIDADOS EM EXERCÍCIOS ANTERIORES				
	INSCRITOS		PAGOS (c)	CANCELADOS (d)	SALDO (e) = (a+b)-(c+d)
	EM EXERCÍCIOS ANTERIORES (a)	EM 31 DE DEZ. EXERC. ANTERIOR (b)			
2014-Fundo Municipal de Saúde	16.052,67	0,00	0,00	16.052,67	0,00
2014-Secretaria de Educação	0,00	0,00	0,00	0,00	0,00
2014-Fundo Municipal de Educação	8.659,98	0,00	0,00	8.659,98	0,00
2014-Secretaria de Obras	1.660,80	0,00	0,00	1.660,80	0,00
2014-Sec.de Infraestrutura Meio Ambiente	5.040,00	0,00	0,00	5.040,00	0,00
2014-Fundo Munic.da Assistência Social -	510,00	0,00	0,00	510,00	0,00
2014-Obrigações do Tesouro Municipal	3.000,00	0,00	0,00	3.000,00	0,00
2015-Secretaria de Administração	3.517,40	0,00	0,00	3.517,40	0,00
2015-Secretaria de Saúde	14.132,48	0,00	0,00	14.132,48	0,00
2015-Fundo Municipal de Saúde	21.869,65	0,00	0,00	21.869,65	0,00
2015-Fundo Municipal de Educação	5.200,00	0,00	0,00	5.200,00	0,00
2015-Fundo de Desenv.da Educ.Basica - FU	0,00	0,00	0,00	0,00	0,00
2015-Secretaria de Obras	1.448,00	0,00	0,00	1.448,00	0,00
2015-Sec.de Infraestrutura Meio Ambiente	275,00	0,00	0,00	275,00	0,00
2015-Secretaria de Transportes e Comunic	148,00	0,00	0,00	148,00	0,00
2015-Fundo Mun.Dir.Criança/Adolescente-F	510,00	0,00	0,00	510,00	0,00
2015-Fundo Munic.da Assistência Social -	9.099,60	0,00	0,00	9.099,60	0,00
2015-Saae - Serviço Autônomo de Água e E	5.909,00	0,00	0,00	5.909,00	0,00
2016-Gabinete do Prefeito	13.160,00	0,00	0,00	13.160,00	0,00
2016-Secretaria de Administração e Finan	5.220,00	0,00	0,00	5.220,00	0,00
2016-Secretaria de Saúde	5.442,50	0,00	0,00	5.442,50	0,00
2016-Fundo Municipal de Saúde	25.205,00	0,00	0,00	25.205,00	0,00
2016-Secretaria de Educação	1.689,75	0,00	0,00	1.689,75	0,00
2016-Fundo Municipal de Educação	1.539,00	0,00	0,00	1.539,00	0,00
2016-Fundo de Desenv.da Educ.Basica - FU	49.196,00	0,00	0,00	49.196,00	0,00
2016-Sec.de Obras,Inf.Meio Amb.e Rec.Hid	115.380,68	0,00	0,00	115.380,68	0,00
2016-Secretaria de Transportes e Comunic	708,00	0,00	0,00	708,00	0,00
2016-Fundo Mun.Dir.Criança/Adolescente-F	527,00	0,00	0,00	527,00	0,00
2016-Fundo Munic.da Assistência Social -	8.280,00	0,00	0,00	8.280,00	0,00

RELATÓRIO RESUMIDO DA EXECUÇÃO ORÇAMENTÁRIA  
 DEMONSTRATIVO DOS RESTOS A PAGAR  
 POR PODER E ÓRGÃO  
 ORÇAMENTOS FISCAL E DA SEGURIDADE SOCIAL  
 6º bimestre de 2022 (Novembro a Dezembro)

RREO - ANEXO 7 (LRF, Art 53, inciso V)

R\$ 1,00

PODER / ÓRGÃO	RESTOS A PAGAR PROCESSADOS E NÃO PROCESSADOS LIQUIDADOS EM EXERCÍCIOS ANTERIORES				
	INSCRITOS		PAGOS (c)	CANCELADOS (d)	SALDO (e) = (a+b)-(c+d)
	EM EXERCÍCIOS ANTERIORES (a)	EM 31 DE DEZ. EXERC. ANTERIOR (b)			
2016-Saae - Serviço Autônomo de Água e E	9.926,40	0,00	0,00	9.926,40	0,00
2016-Obrigações do Tesouro Municipal	908,37	0,00	0,00	908,37	0,00
2017-Gabinete do Prefeito	13.180,00	0,00	0,00	13.180,00	0,00
2017-Secretaria de Saúde	7.403,66	0,00	0,00	7.403,66	0,00
2017-Fundo Municipal de Saúde	26.900,65	0,00	0,00	26.900,65	0,00
2017-Secretaria de Educação	2.639,04	0,00	0,00	2.639,04	0,00
2017-Fundo Municipal de Educação	0,00	0,00	0,00	0,00	0,00
2017-Fundo de Desenv.da Educ.Basica - FU	2.140,00	0,00	0,00	2.140,00	0,00
2017-Sec. de Esporte, Cultura e Juventud	8.000,00	0,00	0,00	8.000,00	0,00
2017-Sec.de Obras,Inf.Meio Amb.e Rec.Hid	3.261,00	0,00	0,00	3.261,00	0,00
2017-Secretaria de Transportes e Comunic	430,00	0,00	0,00	430,00	0,00
2017-Secretaria de Desenvolvimento Agrar	225,00	0,00	0,00	225,00	0,00
2017-Fundo Mun.Dir.Criança/Adolescente-F	1.053,80	0,00	0,00	1.053,80	0,00
2017-Fundo Munic.da Assistência Social -	1.663,10	0,00	0,00	1.663,10	0,00
2017-Saae - Serviço Autônomo de Água e E	24.439,30	0,00	0,00	24.439,30	0,00
2018-Secretaria de Administração e Finan	1.600,42	0,00	0,00	0,00	1.600,42
2018-Secretaria de Saúde	4.996,75	0,00	0,00	0,00	4.996,75
2018-Fundo Municipal de Saúde	2.109,38	0,00	0,00	0,00	2.109,38
2018-Secretaria de Educação	2.718,34	0,00	0,00	0,00	2.718,34
2018-Fundo de Desenv.da Educ.Basica - FU	0,00	0,00	0,00	0,00	0,00
2018-Sec. de Esporte, Cultura e Juventud	2.500,00	0,00	0,00	0,00	2.500,00
2018-Sec.de Obras,Inf. e Recursos Hidric	3.433,10	0,00	0,00	0,00	3.433,10
2018-Secretaria de Transportes e Comunic	300,00	0,00	0,00	0,00	300,00
2018-Fundo Munic.da Assistência Social -	1.900,00	0,00	0,00	0,00	1.900,00
2018-Fundo Municipal da Seguridade Socia	5.510,72	0,00	0,00	0,00	5.510,72
2018-SAAE - Serviço Autônomo de Água e E	2.930,10	0,00	0,00	0,00	2.930,10
2019-Secretaria de Administração e Finan	0,00	0,00	0,00	0,00	0,00
2019-Secretaria de Saúde	0,00	0,00	0,00	0,00	0,00
2019-Fundo Municipal de Saúde	6.783,25	0,00	0,00	0,00	6.783,25

RELATÓRIO RESUMIDO DA EXECUÇÃO ORÇAMENTÁRIO  
 DEMONSTRATIVO DOS RESTOS A PAGAR  
 POR PODER E ÓRGÃO  
 ORÇAMENTOS FISCAL E DA SEGURIDADE SOCIAL  
 6º bimestre de 2022 (Novembro a Dezembro)

RREO - ANEXO 7 (LRF, Art 53, inciso V)

R\$ 1,00

PODER / ÓRGÃO	RESTOS A PAGAR PROCESSADOS E NÃO PROCESSADOS LIQUIDADOS EM EXERCÍCIOS ANTERIORES				
	INSCRITOS		PAGOS (c)	CANCELADOS (d)	SALDO (e) = (a+b)-(c+d)
	EM EXERCÍCIOS ANTERIORES (a)	EM 31 DE DEZ. EXERC. ANTERIOR (b)			
2019-Fundo Municipal de Educação	970,00	0,00	0,00	0,00	970,00
2019-Fundo de Desenv.da Educ.Basica - FU	0,00	0,00	0,00	0,00	0,00
2019-Sec. de Esporte, Cultura e Juventud	0,00	0,00	0,00	0,00	0,00
2019-Sec.de Obras,Inf. e Recursos Hidric	15.143,69	0,00	0,00	0,00	15.143,69
2019-Secretaria de Transportes e Comunic	0,00	0,00	0,00	0,00	0,00
2019-Fundo Munic.da Assistência Social -	6.431,90	0,00	0,00	0,00	6.431,90
2019-SAAE - Serviço Autônomo de Água e E	1.411,00	0,00	0,00	0,00	1.411,00
2019-Manut.Func. do Fundo do Meio Ambien	0,00	0,00	0,00	0,00	0,00
2020-Gabinete do Prefeito	437,58	0,00	0,00	0,00	437,58
2020-Secretaria de Administração e Finan	923,78	0,00	0,00	0,00	923,78
2020-Secretaria de Saúde	1.160,34	0,00	0,00	0,00	1.160,34
2020-Fundo Municipal de Saúde	252.338,74	0,00	0,00	0,00	252.338,74
2020-Fundo de Desenv.da Educ.Basica - FU	1.787,06	0,00	0,00	0,00	1.787,06
2020-Sec. de Esporte, Cultura e Juventud	2.650,00	0,00	0,00	0,00	2.650,00
2020-Sec.de Obras,Inf. e Recursos Hidric	632,06	0,00	0,00	0,00	632,06
2020-Secretaria de Transportes e Comunic	48,62	0,00	0,00	0,00	48,62
2020-Secretaria de Desenvolvimento Agrar	194,48	0,00	0,00	0,00	194,48
2020-Fundo Mun.Dir.Criança/Adolescente-F	80,00	0,00	0,00	0,00	80,00
2020-Fundo Munic.da Assistência Social -	7.105,00	0,00	0,00	0,00	7.105,00
2020-SAAE - Serviço Autônomo de Água e E	18.721,99	0,00	0,00	0,00	18.721,99
2021-Gabinete do Prefeito	0,00	2.815,23	2.815,23	0,00	0,00
2021-Secretaria de Administração e Finan	0,00	33.100,45	33.100,45	0,00	0,00
2021-Secretaria de Saúde	0,00	54.296,88	53.846,88	0,00	450,00
2021-Fundo Municipal de Saúde	0,00	761.499,88	730.512,68	0,00	30.987,20
2021-Fundo Municipal de Educação	0,00	26.025,23	26.025,23	0,00	0,00
2021-Fundo de Desenv.da Educ.Basica - FU	0,00	2.545.913,84	2.545.913,84	0,00	0,00
2021-Sec. de Esporte, Cultura e Turismo	0,00	8.090,00	8.090,00	0,00	0,00
2021-Sec.de Obras,Inf. e Recursos Hidric	0,00	221.897,88	218.398,68	0,00	3.499,20
2021-Secretaria de Transportes e Comunic	0,00	17.118,04	17.118,04	0,00	0,00

RELATÓRIO RESUMIDO DA EXECUÇÃO ORÇAMENTÁRIO  
 DEMONSTRATIVO DOS RESTOS A PAGAR  
 POR PODER E ÓRGÃO  
 ORÇAMENTOS FISCAL E DA SEGURIDADE SOCIAL  
 6º bimestre de 2022 (Novembro a Dezembro)

RREO - ANEXO 7 (LRF, Art 53, inciso V)

R\$ 1,00

PODER / ÓRGÃO	RESTOS A PAGAR PROCESSADOS E NÃO PROCESSADOS LIQUIDADOS EM EXERCÍCIOS ANTERIORES				
	INSCRITOS		PAGOS (c)	CANCELADOS (d)	SALDO (e) = (a+b)-(c+d)
	EM EXERCÍCIOS ANTERIORES (a)	EM 31 DE DEZ. EXERC. ANTERIOR (b)			
2021-Secretaria de Desenvolvimento Agrar	0,00	980,00	980,00	0,00	0,00
2021-Secretaria de Assistência Social e	0,00	13.638,00	13.638,00	0,00	0,00
2021-Fundo Munic.da Assistência Social -	0,00	47.081,72	24.581,72	0,00	22.500,00
2021-SAAE - Serviço Autônomo de Água e E	0,00	12.139,01	11.981,61	0,00	157,40
2021-Manut.Func. do Fundo do Meio Ambien	0,00	35.384,99	35.384,99	0,00	0,00
Legislativo	0,00	0,00	0,00	0,00	0,00
RESTOS A PAGAR (INTRA-ORÇAMENTÁRIO (II))	0,00	0,00	0,00	0,00	0,00
<b>TOTAL (III)=(I)+(II)</b>	<b>2.719.756,44</b>	<b>3.779.981,15</b>	<b>3.722.387,35</b>	<b>2.374.938,14</b>	<b>402.412,10</b>

RELATÓRIO RESUMIDO DA EXECUÇÃO ORÇAMENTÁRIO  
 DEMONSTRATIVO DOS RESTOS A PAGAR  
 POR PODER E ÓRGÃO  
 ORÇAMENTOS FISCAL E DA SEGURIDADE SOCIAL  
 6º bimestre de 2022 (Novembro a Dezembro)

RREO - ANEXO 7 (LRF, Art 53, inciso V)

R\$ 1,00

PODER / ÓRGÃO	RESTOS A PAGAR NÃO PROCESSADOS						
	INSCRITOS		LIQUIDADOS (h)	PAGOS (i)	CANCELADOS (j)	SALDO (k) = (f+g)-(i+j)	SALDO TOTAL (l) = (e)+(k)
	EM EXERCÍCIOS ANTERIORES (f)	EM 31 DE DEZ. EXERC. ANTERIOR (g)					
RESTOS A PAGAR (EXCETO INTRA-ORÇAMENTÁRIO (I))	7.607.455,56	931.182,78	1.401.413,95	1.222.319,85	5.046.574,09	2.269.744,40	2.672.156,50
Executivo	7.607.455,56	931.182,78	1.401.413,95	1.222.319,85	5.046.574,09	2.269.744,40	2.672.156,50
2004-SECRETARIA DE ADMINISTRAÇÃO E FINAN	1.614.872,67	0,00	0,00	0,00	1.614.872,67	0,00	0,00
2005-SECRETARIA DE ADMINISTRAÇÃO E FINAN	6.283,50	0,00	0,00	0,00	6.283,50	0,00	0,00
2005-SECRETARIA DE OBRAS, COMERCIO E TRA	2.103,00	0,00	0,00	0,00	2.103,00	0,00	0,00
2005-SECRETARIA DE SAUDE	7.096,90	0,00	0,00	0,00	7.096,90	0,00	0,00
2005-SECRETARIA DE EDUCACAO, CULTURA E D	6.201,80	0,00	0,00	0,00	6.201,80	0,00	0,00
2006-SECRETARIA DE ADMINISTRAÇÃO E FINAN	1.160,67	0,00	0,00	0,00	1.160,67	0,00	0,00
2006-FUNDO MUNICIPAL DE SAÚDE	3.972,50	0,00	0,00	0,00	3.972,50	0,00	0,00
2006-FUNDO MUNICIPAL DE EDUCAÇÃO	13.379,46	0,00	0,00	0,00	13.379,46	0,00	0,00
2006-FUNDO DE MAN.DESENV.DO ENS.FUND.-FU	1.040,00	0,00	0,00	0,00	1.040,00	0,00	0,00
2006-SEC.AGRIC.ABAST.REC.HÍDRICOS E MEIO	60,00	0,00	0,00	0,00	60,00	0,00	0,00
2006-FUNDO MUNICIPAL DE ASSISTÊNCIA SOCI	1.040,00	0,00	0,00	0,00	1.040,00	0,00	0,00
2007-SEC. DE OBRAS, COMÉRCIO E TRANSPORT	6.890,20	0,00	0,00	0,00	6.890,20	0,00	0,00
2007-FUNDO MUNICIPAL DE SAÚDE	19.390,23	0,00	0,00	0,00	19.390,23	0,00	0,00
2007-SEC. DE EDUCAÇÃO, CULTURA E DESPORT	2.061,00	0,00	0,00	0,00	2.061,00	0,00	0,00
2007-FUNDO MUNICIPAL DE EDUCAÇÃO	6.905,01	0,00	0,00	0,00	6.905,01	0,00	0,00
2007-SECRETARIA DE AÇÃO SOCIAL E TRABALH	500,00	0,00	0,00	0,00	500,00	0,00	0,00
2007-FUNDO MUNIC. DE ASSISTÊNCIA SOCIAL-	2.648,00	0,00	0,00	0,00	2.648,00	0,00	0,00
2008-SECRETARIA DE ADMINISTRAÇÃO E FINAN	500,00	0,00	0,00	0,00	500,00	0,00	0,00
2008-SEC. DE OBRAS, COMUNICAÇÃO E TRANSP	37.871,44	0,00	0,00	0,00	37.871,44	0,00	0,00
2008-SECRETARIA DE SAÚDE	11.513,00	0,00	0,00	0,00	11.513,00	0,00	0,00
2008-SEC. DE EDUCAÇÃO, CULTURA E DESPORT	2.740,70	0,00	0,00	0,00	2.740,70	0,00	0,00
2008-FUNDO MUNIC. DE ASSISTÊNCIA SOCIAL-	600,00	0,00	0,00	0,00	600,00	0,00	0,00
2009-SECRETARIA DE SAÚDE	2.960,00	0,00	0,00	0,00	2.960,00	0,00	0,00
2009-FUNDO MUNICIPAL DE SAÚDE	1.779,00	0,00	0,00	0,00	1.779,00	0,00	0,00
2009-FUNDO DE DESENV.DA EDUC.BASICA - FU	2.632,60	0,00	0,00	0,00	2.632,60	0,00	0,00
2009-SEC. DE OBRAS E RECURSOS HIDRICOS	1.436.152,15	0,00	0,00	0,00	1.436.152,15	0,00	0,00



RELATÓRIO RESUMIDO DA EXECUÇÃO ORÇAMENTÁRIA  
 DEMONSTRATIVO DOS RESTOS A PAGAR  
 POR PODER E ÓRGÃO  
 ORÇAMENTOS FISCAL E DA SEGURIDADE SOCIAL  
 6º bimestre de 2022 (Novembro a Dezembro)

RREO - ANEXO 7 (LRF, Art 53, inciso V)

R\$ 1,00

PODER / ÓRGÃO	RESTOS A PAGAR NÃO PROCESSADOS							SALDO TOTAL (l) = (e)+(k)
	INSCRITOS		LIQUIDADOS (h)	PAGOS (i)	CANCELADOS (j)	SALDO (k) = (f+g)-(i+j)		
	EM EXERCÍCIOS ANTERIORES (f)	EM 31 DE DEZ. EXERC. ANTERIOR (g)						
2010-GABINETE DO PREFEITO	180,00	0,00	0,00	0,00	0,00	180,00	0,00	0,00
2010-SECRETARIA DE EDUCAÇÃO	20.428,00	0,00	0,00	0,00	0,00	20.428,00	0,00	0,00
2010-FUNDO MUNICIPAL DE EDUCAÇÃO	12.800,00	0,00	0,00	0,00	0,00	12.800,00	0,00	0,00
2010-SEC. DE OBRAS E RECURSOS HIDRICOS	189.816,43	0,00	0,00	0,00	0,00	189.816,43	0,00	0,00
2011-SECRETARIA DE SAÚDE	213,40	0,00	0,00	0,00	0,00	213,40	0,00	0,00
2011-FUNDO MUNICIPAL DE SAÚDE	427,22	0,00	0,00	0,00	0,00	427,22	0,00	0,00
2011-FUNDO MUNICIPAL DE EDUCAÇÃO	18.350,00	0,00	0,00	0,00	0,00	18.350,00	0,00	0,00
2011-SEC. DE OBRAS E RECURSOS HIDRICOS	4.266,20	0,00	0,00	0,00	0,00	4.266,20	0,00	0,00
2011-SEC.DE INFRAESTRUTURA MEIO AMBIENTE	0,04	0,00	0,00	0,00	0,00	0,04	0,00	0,00
2012-GABINETE DO PREFEITO	6.063,75	0,00	0,00	0,00	0,00	6.063,75	0,00	0,00
2012-SECRETARIA DE ADMINISTRAÇÃO	5.453,00	0,00	0,00	0,00	0,00	5.453,00	0,00	0,00
2012-SECRETARIA DE SAÚDE	7.539,65	0,00	0,00	0,00	0,00	7.539,65	0,00	0,00
2012-FUNDO MUNICIPAL DE SAÚDE	19.942,01	0,00	0,00	0,00	0,00	19.942,01	0,00	0,00
2012-FUNDO DE DESENV.DA EDUC.BASICA - FU	22.293,11	0,00	0,00	0,00	0,00	22.293,11	0,00	0,00
2012-SEC. DE OBRAS E RECURSOS HIDRICOS	15.339,06	0,00	0,00	0,00	0,00	15.339,06	0,00	0,00
2012-SEC.DE INFRAESTRUTURA MEIO AMBIENTE	2.360,00	0,00	0,00	0,00	0,00	2.360,00	0,00	0,00
2012-SECRETARIA DE DESENVOLVIMENTO AGRAR	49.100,00	0,00	0,00	0,00	0,00	49.100,00	0,00	0,00
2013-Gabinete do Prefeito	540,00	0,00	0,00	0,00	0,00	540,00	0,00	0,00
2013-Secretaria de Administração	2.735,93	0,00	0,00	0,00	0,00	2.735,93	0,00	0,00
2013-Secretaria de Saúde	3.592,00	0,00	0,00	0,00	0,00	3.592,00	0,00	0,00
2013-Fundo Municipal de Saúde	2.695,80	0,00	0,00	0,00	0,00	2.695,80	0,00	0,00
2013-Fundo Municipal de Educação	1.459,42	0,00	0,00	0,00	0,00	1.459,42	0,00	0,00
2013-Fundo de Desenv.da Educ.Basica - FU	400,00	0,00	0,00	0,00	0,00	400,00	0,00	0,00
2013-Secretaria de Obras	14.514,72	0,00	0,00	0,00	0,00	14.514,72	0,00	0,00
2013-Fundo Munic. de Assistência Social-	1.922,22	0,00	0,00	0,00	0,00	1.922,22	0,00	0,00
2013-Obrigações do Tesouro Municipal	336,60	0,00	0,00	0,00	0,00	336,60	0,00	0,00
2014-Secretaria de Administração	12.469,86	0,00	0,00	0,00	0,00	12.469,86	0,00	0,00
2014-Secretaria de Saúde	83.374,22	0,00	0,00	0,00	0,00	83.374,22	0,00	0,00
2014-Fundo Municipal de Saúde	16.052,67	0,00	0,00	0,00	0,00	16.052,67	0,00	0,00
2014-Secretaria de Educação	70.932,20	0,00	0,00	0,00	0,00	70.932,20	0,00	0,00

RELATÓRIO RESUMIDO DA EXECUÇÃO ORÇAMENTÁRIA  
 DEMONSTRATIVO DOS RESTOS A PAGAR  
 POR PODER E ÓRGÃO  
 ORÇAMENTOS FISCAL E DA SEGURIDADE SOCIAL  
 6º bimestre de 2022 (Novembro a Dezembro)

RREO - ANEXO 7 (LRF, Art 53, inciso V)

R\$ 1,00

PODER / ÓRGÃO	RESTOS A PAGAR NÃO PROCESSADOS							SALDO TOTAL (l) = (e)+(k)
	INSCRITOS		LIQUIDADOS (h)	PAGOS (i)	CANCELADOS (j)	SALDO (k) = (f+g)-(i+j)		
	EM EXERCÍCIOS ANTERIORES (f)	EM 31 DE DEZ. EXERC. ANTERIOR (g)						
2014-Fundo Municipal de Educação	32.673,33	0,00	0,00	0,00	32.673,33	0,00	0,00	
2014-Secretaria de Obras	411.825,17	0,00	0,00	0,00	411.825,17	0,00	0,00	
2014-Sec.de Infraestrutura Meio Ambiente	5.040,00	0,00	0,00	0,00	5.040,00	0,00	0,00	
2014-Fundo Munic.da Assistência Social -	510,00	0,00	0,00	0,00	510,00	0,00	0,00	
2014-Obrigações do Tesouro Municipal	3.000,00	0,00	0,00	0,00	3.000,00	0,00	0,00	
2015-Secretaria de Administração	3.517,40	0,00	0,00	0,00	3.517,40	0,00	0,00	
2015-Secretaria de Saúde	14.132,48	0,00	0,00	0,00	14.132,48	0,00	0,00	
2015-Fundo Municipal de Saúde	22.792,61	0,00	0,00	0,00	22.792,61	0,00	0,00	
2015-Fundo Municipal de Educação	9.150,00	0,00	0,00	0,00	9.150,00	0,00	0,00	
2015-Fundo de Desenv.da Educ.Basica - FU	98.240,80	0,00	0,00	0,00	98.240,80	0,00	0,00	
2015-Secretaria de Obras	1.448,00	0,00	0,00	0,00	1.448,00	0,00	0,00	
2015-Sec.de Infraestrutura Meio Ambiente	66.726,30	0,00	0,00	0,00	66.726,30	0,00	0,00	
2015-Secretaria de Transportes e Comunic	148,00	0,00	0,00	0,00	148,00	0,00	0,00	
2015-Fundo Mun.Dir.Criança/Adolescente-F	510,00	0,00	0,00	0,00	510,00	0,00	0,00	
2015-Fundo Munic.da Assistência Social -	9.099,60	0,00	0,00	0,00	9.099,60	0,00	0,00	
2015-Saae - Serviço Autônomo de Água e E	5.909,00	0,00	0,00	0,00	5.909,00	0,00	0,00	
2016-Gabinete do Prefeito	13.160,00	0,00	0,00	0,00	13.160,00	0,00	0,00	
2016-Secretaria de Administração e Finan	5.220,00	0,00	0,00	0,00	5.220,00	0,00	0,00	
2016-Secretaria de Saúde	5.442,50	0,00	0,00	0,00	5.442,50	0,00	0,00	
2016-Fundo Municipal de Saúde	25.205,00	0,00	0,00	0,00	25.205,00	0,00	0,00	
2016-Secretaria de Educação	223.879,84	0,00	0,00	0,00	1.689,75	222.190,09	222.190,09	
2016-Fundo Municipal de Educação	1.539,00	0,00	0,00	0,00	1.539,00	0,00	0,00	
2016-Fundo de Desenv.da Educ.Basica - FU	59.451,29	0,00	0,00	0,00	59.451,29	0,00	0,00	
2016-Sec.de Obras,Inf.Meio Amb.e Rec.Hid	358.304,08	0,00	0,00	0,00	358.304,08	0,00	0,00	
2016-Secretaria de Transportes e Comunic	708,00	0,00	0,00	0,00	708,00	0,00	0,00	
2016-Fundo Mun.Dir.Criança/Adolescente-F	527,00	0,00	0,00	0,00	527,00	0,00	0,00	
2016-Fundo Munic.da Assistência Social -	8.280,00	0,00	0,00	0,00	8.280,00	0,00	0,00	
2016-Saae - Serviço Autônomo de Água e E	9.926,40	0,00	0,00	0,00	9.926,40	0,00	0,00	
2016-Obrigações do Tesouro Municipal	908,37	0,00	0,00	0,00	908,37	0,00	0,00	
2017-Gabinete do Prefeito	13.180,00	0,00	0,00	0,00	13.180,00	0,00	0,00	

RELATÓRIO RESUMIDO DA EXECUÇÃO ORÇAMENTÁRIA  
 DEMONSTRATIVO DOS RESTOS A PAGAR  
 POR PODER E ÓRGÃO  
 ORÇAMENTOS FISCAL E DA SEGURIDADE SOCIAL  
 6º bimestre de 2022 (Novembro a Dezembro)

RREO - ANEXO 7 (LRF, Art 53, inciso V)

R\$ 1,00

PODER / ÓRGÃO	RESTOS A PAGAR NÃO PROCESSADOS							SALDO TOTAL (l) = (e)+(k)
	INSCRITOS		LIQUIDADOS (h)	PAGOS (i)	CANCELADOS (j)	SALDO (k) = (f+g)-(i+j)		
	EM EXERCÍCIOS ANTERIORES (f)	EM 31 DE DEZ. EXERC. ANTERIOR (g)						
2017-Secretaria de Saúde	7.403,66	0,00	0,00	0,00	7.403,66	0,00	0,00	
2017-Fundo Municipal de Saúde	26.900,65	0,00	0,00	0,00	26.900,65	0,00	0,00	
2017-Secretaria de Educação	2.639,04	0,00	0,00	0,00	2.639,04	0,00	0,00	
2017-Fundo Municipal de Educação	216,00	0,00	0,00	0,00	216,00	0,00	0,00	
2017-Fundo de Desenv.da Educ.Basica - FU	2.140,00	0,00	0,00	0,00	2.140,00	0,00	0,00	
2017-Sec. de Esporte, Cultura e Juventud	8.000,00	0,00	0,00	0,00	8.000,00	0,00	0,00	
2017-Sec.de Obras,Inf.Meio Amb.e Rec.Hid	5.248,12	0,00	0,00	0,00	5.248,12	0,00	0,00	
2017-Secretaria de Transportes e Comunic	430,00	0,00	0,00	0,00	430,00	0,00	0,00	
2017-Secretaria de Desenvolvimento Agrar	225,00	0,00	0,00	0,00	225,00	0,00	0,00	
2017-Fundo Mun.Dir.Criança/Adolescente-F	1.053,80	0,00	0,00	0,00	1.053,80	0,00	0,00	
2017-Fundo Munic.da Assistência Social -	1.663,10	0,00	0,00	0,00	1.663,10	0,00	0,00	
2017-Saae - Serviço Autônomo de Água e E	24.439,30	0,00	0,00	0,00	24.439,30	0,00	0,00	
2018-Secretaria de Administração e Finan	3.000,00	0,00	0,00	0,00	0,00	3.000,00	4.600,42	
2018-Secretaria de Saúde	0,00	0,00	0,00	0,00	0,00	0,00	4.996,75	
2018-Fundo Municipal de Saúde	0,00	0,00	0,00	0,00	0,00	0,00	2.109,38	
2018-Secretaria de Educação	0,00	0,00	0,00	0,00	0,00	0,00	2.718,34	
2018-Fundo de Desenv.da Educ.Basica - FU	6.022,14	0,00	0,00	0,00	0,00	6.022,14	6.022,14	
2018-Sec. de Esporte, Cultura e Juventud	0,00	0,00	0,00	0,00	0,00	0,00	2.500,00	
2018-Sec.de Obras,Inf. e Recursos Hidric	275.911,25	0,00	0,00	0,00	0,00	275.911,25	279.344,35	
2018-Secretaria de Transportes e Comunic	0,00	0,00	0,00	0,00	0,00	0,00	300,00	
2018-Fundo Munic.da Assistência Social -	0,00	0,00	0,00	0,00	0,00	0,00	1.900,00	
2018-Fundo Municipal da Seguridade Socia	0,00	0,00	0,00	0,00	0,00	0,00	5.510,72	
2018-SAAE - Serviço Autônomo de Água e E	0,00	0,00	0,00	0,00	0,00	0,00	2.930,10	
2019-Secretaria de Administração e Finan	2.259,91	0,00	0,00	0,00	0,00	2.259,91	2.259,91	
2019-Secretaria de Saúde	135,12	0,00	0,00	0,00	0,00	135,12	135,12	
2019-Fundo Municipal de Saúde	47.887,35	0,00	0,00	0,00	0,00	47.887,35	54.670,60	
2019-Fundo Municipal de Educação	0,00	0,00	0,00	0,00	0,00	0,00	970,00	
2019-Fundo de Desenv.da Educ.Basica - FU	1.653,87	0,00	0,00	0,00	0,00	1.653,87	1.653,87	
2019-Sec. de Esporte, Cultura e Juventud	2.519,00	0,00	0,00	0,00	0,00	2.519,00	2.519,00	
2019-Sec.de Obras,Inf. e Recursos Hidric	666.688,76	0,00	0,00	0,00	0,00	666.688,76	681.832,45	

RELATÓRIO RESUMIDO DA EXECUÇÃO ORÇAMENTÁRIO  
 DEMONSTRATIVO DOS RESTOS A PAGAR  
 POR PODER E ÓRGÃO  
 ORÇAMENTOS FISCAL E DA SEGURIDADE SOCIAL  
 6º bimestre de 2022 (Novembro a Dezembro)

RREO - ANEXO 7 (LRF, Art 53, inciso V)

R\$ 1,00

PODER / ÓRGÃO	RESTOS A PAGAR NÃO PROCESSADOS						
	INSCRITOS		LIQUIDADOS (h)	PAGOS (i)	CANCELADOS (j)	SALDO (k) = (f+g)-(i+j)	SALDO TOTAL (l) = (e)+(k)
	EM EXERCÍCIOS ANTERIORES (f)	EM 31 DE DEZ. EXERC. ANTERIOR (g)					
2019-Secretaria de Transportes e Comunic	1.000,00	0,00	0,00	0,00	0,00	1.000,00	1.000,00
2019-Fundo Munic.da Assistência Social -	999,99	0,00	0,00	0,00	0,00	999,99	7.431,89
2019-SAAE - Serviço Autônomo de Água e E	0,00	0,00	0,00	0,00	0,00	0,00	1.411,00
2019-Manut.Func. do Fundo do Meio Ambien	2.882,34	0,00	0,00	0,00	0,00	2.882,34	2.882,34
2020-Gabinete do Prefeito	0,00	0,00	0,00	0,00	0,00	0,00	437,58
2020-Secretaria de Administração e Finan	0,00	0,00	0,00	0,00	0,00	0,00	923,78
2020-Secretaria de Saúde	0,00	0,00	0,00	0,00	0,00	0,00	1.160,34
2020-Fundo Municipal de Saúde	717.832,69	0,00	179.033,48	0,00	0,00	717.832,69	970.171,43
2020-Fundo de Desenv.da Educ.Basica - FU	0,00	0,00	0,00	0,00	0,00	0,00	1.787,06
2020-Sec. de Esporte, Cultura e Juventud	0,00	0,00	0,00	0,00	0,00	0,00	2.650,00
2020-Sec.de Obras,Inf. e Recursos Hídric	609.898,96	0,00	366.081,12	366.081,12	0,00	243.817,84	244.449,90
2020-Secretaria de Transportes e Comunic	0,00	0,00	0,00	0,00	0,00	0,00	48,62
2020-Secretaria de Desenvolvimento Agrar	0,00	0,00	0,00	0,00	0,00	0,00	194,48
2020-Fundo Mun.Dir.Criança/Adolescente-F	0,00	0,00	0,00	0,00	0,00	0,00	80,00
2020-Fundo Munic.da Assistência Social -	0,00	0,00	0,00	0,00	0,00	0,00	7.105,00
2020-SAAE - Serviço Autônomo de Água e E	0,00	0,00	0,00	0,00	0,00	0,00	18.721,99
2021-Gabinete do Prefeito	0,00	0,00	0,00	0,00	0,00	0,00	0,00
2021-Secretaria de Administração e Finan	0,00	85.066,74	83.666,74	83.666,74	0,00	1.400,00	1.400,00
2021-Secretaria de Saúde	0,00	4.200,00	4.200,00	4.200,00	0,00	0,00	450,00
2021-Fundo Municipal de Saúde	0,00	520.153,53	493.669,20	493.669,20	0,00	26.484,33	57.471,53
2021-Fundo Municipal de Educação	0,00	43.485,01	43.485,01	43.424,39	0,00	60,62	60,62
2021-Fundo de Desenv.da Educ.Basica - FU	0,00	0,20	0,00	0,00	0,00	0,20	0,20
2021-Sec. de Esporte, Cultura e Turismo	0,00	0,00	0,00	0,00	0,00	0,00	0,00
2021-Sec.de Obras,Inf. e Recursos Hídric	0,00	163.664,96	118.640,10	118.640,10	0,00	45.024,86	48.524,06
2021-Secretaria de Transportes e Comunic	0,00	0,00	0,00	0,00	0,00	0,00	0,00
2021-Secretaria de Desenvolvimento Agrar	0,00	3.500,00	3.500,00	3.500,00	0,00	0,00	0,00
2021-Secretaria de Assistencia Social e	0,00	0,00	0,00	0,00	0,00	0,00	0,00
2021-Fundo Munic.da Assistência Social -	0,00	10.400,00	10.400,00	10.400,00	0,00	0,00	22.500,00
2021-SAAE - Serviço Autônomo de Água e E	0,00	97.212,34	95.238,30	95.238,30	0,00	1.974,04	2.131,44
2021-Manut.Func. do Fundo do Meio Ambien	0,00	3.500,00	3.500,00	3.500,00	0,00	0,00	0,00

RELATÓRIO RESUMIDO DA EXECUÇÃO ORÇAMENTÁRIO  
 DEMONSTRATIVO DOS RESTOS A PAGAR  
 POR PODER E ÓRGÃO  
 ORÇAMENTOS FISCAL E DA SEGURIDADE SOCIAL  
 6º bimestre de 2022 (Novembro a Dezembro)

RREO - ANEXO 7 (LRF, Art 53, inciso V)

R\$ 1,00

PODER / ÓRGÃO	RESTOS A PAGAR NÃO PROCESSADOS						
	INSCRITOS		LIQUIDADOS (h)	PAGOS (i)	CANCELADOS (j)	SALDO (k) = (f+g)-(i+j)	SALDO TOTAL (l) = (e)+(k)
	EM EXERCÍCIOS ANTERIORES (f)	EM 31 DE DEZ. EXERC. ANTERIOR (g)					
Legislativo	0,00	0,00	0,00	0,00	0,00	0,00	0,00
RESTOS A PAGAR (INTRA-ORÇAMENTÁRIO (II))	0,00	0,00	0,00	0,00	0,00	0,00	0,00
TOTAL (III)=(I)+(II)	7.607.455,56	931.182,78	1.401.413,95	1.222.319,85	5.046.574,09	2.269.744,40	2.672.156,50

RELATÓRIO RESUMIDO DA EXECUÇÃO ORÇAMENTÁRIO  
 DEMONSTRATIVO DOS RESTOS A PAGAR  
 POR PODER E ÓRGÃO  
 ORÇAMENTOS FISCAL E DA SEGURIDADE SOCIAL  
 6º bimestre de 2022 (Novembro a Dezembro)

RREO - ANEXO 7 (LRF, Art 53, inciso V)

R\$ 1,00

PODER / ÓRGÃO	RESTOS A PAGAR PROCESSADOS E NÃO PROCESSADOS LIQUIDADOS EM EXERCÍCIOS ANTERIORES				
	INSCRITOS		PAGOS (c)	CANCELADOS (d)	SALDO (e) = (a+b)-(c+d)
	EM EXERCÍCIOS ANTERIORES (a)	EM 31 DE DEZ. EXERC. ANTERIOR (b)			
RESTOS A PAGAR (INTRA-ORÇAMENTÁRIO (II))	0,00	0,00	0,00	0,00	0,00

RELATÓRIO RESUMIDO DA EXECUÇÃO ORÇAMENTÁRIO  
 DEMONSTRATIVO DOS RESTOS A PAGAR  
 POR PODER E ÓRGÃO  
 ORÇAMENTOS FISCAL E DA SEGURIDADE SOCIAL  
 6º bimestre de 2022 (Novembro a Dezembro)


RREO - ANEXO 7 (LRF, Art 53, inciso V)


R\$ 1,00


PODER / ÓRGÃO	RESTOS A PAGAR NÃO PROCESSADOS						
	INSCRITOS		LIQUIDADOS (h)	PAGOS (i)	CANCELADOS (j)	SALDO (k) = (f+g)-(i+j)	SALDO TOTAL (l) = (e)+(k)
	EM EXERCÍCIOS ANTERIORES (f)	EM 31 DE DEZ. EXERC. ANTERIOR (g)					
RESTOS A PAGAR (INTRA-ORÇAMENTÁRIO (II))	0,00	0,00	0,00	0,00	0,00	0,00	0,00


FONTE: SISTEMA: Aspec Informática - UNIDADE RESPONSÁVEL: Prefeitura Municipal de Ipueiras - DATA DA EMISSÃO: 27/01/2023 - HORA DA EMISSÃO: 14:11:01

NOTAS:

  
 FRANCISCO SOUTO DE VASCONCELOS JUNIOR  
 PREFEITO

  
 MAIS CONTABIL - SOLUCOES EFICIENTES E I  
 ASSESSORIA CONTÁBIL

  
 FRANCISCO SOUTO VASCONCELOS  
 SECRETARIO DE ADMINISTRAÇÃO E FINANÇAS

  
 JOSE LIMA FEITOSA  
 CONTROLADOR GERAL

RREO - ANEXO 8 (LDB, Art.72)

R\$ 1,00

RECEITAS RESULTANTE DE IMPOSTOS (Arts. 212 e 212-A da Constituição Federal)

RECEITA RESULTANTE DE IMPOSTOS (caput do art. 212 da Constituição)	PREVISÃO ATUALIZADA (a)	RECEITAS REALIZADAS Até o Bimestre (b)
1 - RECEITAS DE IMPOSTOS	1.826.941,30	4.547.170,09
1.1 - Receita resultante do imposto sobre a propriedade predial e territorial urbana - IPTU	208.500,00	303.495,94
1.2 - Receita resultante do imposto sobre transmissão inter vivos - ITBI	67.400,00	102.011,83
1.3 - Receita resultante do imposto sobre serviços de qualquer natureza - ISS	462.241,00	1.170.359,48
1.4 - Receita resultante do imposto de renda retido na fonte - IRRF	1.088.800,30	2.971.302,84
2 - RECEITA DE TRANSFERÊNCIAS CONSTITUCIONAIS E LEGAIS	39.103.821,00	57.410.982,46
2.1 - Cota parte do FPM	32.570.979,00	47.566.535,94
2.1.1 - Parcela referente à CF, art. 159, I, alínea b	29.865.579,00	43.864.725,49
2.1.2 - Parcela referente à CF, art. 159, I, alíneas d e e	2.705.400,00	3.701.810,45
2.2 - Cota parte do ICMS	5.085.600,00	8.877.679,30
2.3 - Cota parte IPI - Exportação	35.485,00	26.849,23
2.4 - Cota parte ITR	757,00	5.777,12
2.5 - Cota parte IPVA	1.411.000,00	934.140,87
2.6 - Cota parte IOF-ouro	0,00	0,00
2.7 - Compensações financeiras provenientes de impostos e transferências constitucionais	0,00	0,00
3 - TOTAL DA RECEITA RESULTANTE DE IMPOSTOS (1 + 2)	40.930.762,30	61.958.152,55
4 - TOTAL DESTINADO AO FUNDEB - 20% DE ((2.1.1) + (2.2) + (2.3) + (2.4) + (2.5) + (2.7))	8.639.968,40	10.677.010,57
5 - VALOR MÍNIMO A SER APLICADO ALÉM DO VALOR DESTINADO AO FUNDEB - 5% DE ((2.1.1) + (2.2) + (2.3) + (2.4) + (2.5) + (2.7)) + 25% DE ((1.1) + (1.2) + (1.3) + (1.4) + (2.1.2) + (2.6))	2.953.006,38	4.747.703,74

FUNDEB



RELATÓRIO RESUMIDO DA EXECUÇÃO ORÇAMENTÁRIA  
DEMONSTR. DAS RECEITAS E DESPESAS  
COM MANUTENÇÃO E DESENV. DO ENSINO - MDE  
ORÇAMENTOS FISCAL E DA SEGURIDADE SOCIAL  
6º bimestre de 2022 (Novembro a Dezembro)

RECEITAS RECEBIDAS DO FUNDEB DO EXERCÍCIO	PREVISÃO ATUALIZADA (a)	RECEITAS REALIZADAS Até o Bimestre (b)
6 - RECEITAS RECEBIDAS DO FUNDEB	37.772.300,00	55.209.287,40
6.1 - FUNDEB - Impostos e Transferências de Impostos	25.772.300,00	31.859.532,68
6.1.1 - Principal	25.767.300,00	31.357.209,26
6.1.2 - Rendimentos de aplicação financeira	5.000,00	502.323,42
6.2 - FUNDEB - Complementação da União - VAAF	7.800.000,00	13.418.194,56
6.2.1 - Principal	7.800.000,00	13.418.194,56
6.2.2 - Rendimentos de aplicação financeira	0,00	0,00
6.3 - FUNDEB - Complementação da União - VAAT	4.200.000,00	9.931.560,16
6.3.1 - Principal	4.200.000,00	9.931.560,16
6.3.2 - Rendimentos de aplicação financeira	0,00	0,00
7 - RESULTADO LÍQUIDO DAS TRANSFERÊNCIAS DO FUNDEB (6.1.1 - 4)	17.127.331,60	20.680.198,69
RECURSOS RECEBIDOS EM EXERCÍCIOS ANTERIORES E NÃO UTILIZADOS (SUPERÁVIT)		VALOR
8 - TOTAL DOS RECURSOS DE SUPERÁVIT		0,00
8.1 - SUPERÁVIT DO EXERCÍCIO IMEDIATAMENTE ANTERIOR		0,00
8.2 - SUPERÁVIT RESIDUAL DE OUTROS EXERCÍCIOS		0,00
9 - TOTAL DOS RECURSOS DO FUNDEB DISPONÍVEIS PARA UTILIZAÇÃO (6 + 8)		55.209.287,40

RELATÓRIO RESUMIDO DA EXECUÇÃO ORÇAMENTÁRIA  
 DEMONSTR. DAS RECEITAS E DESPESAS  
 COM MANUTENÇÃO E DESENV. DO ENSINO - MDE  
 ORÇAMENTOS FISCAL E DA SEGURIDADE SOCIAL  
 6º bimestre de 2022 (Novembro a Dezembro)

DESPESAS COM RECURSOS DO FUNDEB (Por Área de Atuação)6	DOTAÇÃO ATUALIZADA (c)	DESPESAS EMPENHADAS Até o Bimestre (d)	DESPESAS LIQUIDADAS Até o Bimestre (e)	DESPESAS PAGAS Até o Bimestre (f)	INSCRITAS EM RESTOS A PAGAR NÃO PROCESSADAS (g)
10 - PROFISSIONAIS DA EDUCAÇÃO BÁSICA	47.533.551,36	47.514.020,29	47.514.020,29	47.338.279,59	0,00
10.1 - Educação infantil	7.376.101,60	7.363.097,68	7.363.097,68	7.320.502,98	0,00
10.1.1 - Creche	0,00	6.223.495,14	6.223.495,14	6.202.024,28	0,00
10.1.2 - Pré-escola	7.376.101,60	1.139.602,54	1.139.602,54	1.118.478,70	0,00
10.2 - Ensino fundamental	40.157.449,76	40.150.922,61	40.150.922,61	40.017.776,61	0,00
11-OUTRAS DESPESAS	9.974.960,87	9.412.198,11	9.179.797,12	7.471.752,94	232.400,99
11.1 - Educação infantil	766.462,43	766.462,43	703.801,77	296.984,77	62.660,66
11.1.1 - Creche	0,00	736.128,34	703.801,77	296.984,77	32.326,57
11.1.2 - Pré-escola	766.462,43	30.334,09	0,00	0,00	30.334,09
11.2 - Ensino fundamental	9.208.498,44	8.645.735,68	8.475.995,35	7.174.768,17	169.740,33
12- TOTAL DAS DESPESAS COM RECURSOS DO FUNDEB (10 + 11)	57.508.512,23	56.926.218,40	56.693.817,41	54.810.032,53	232.400,99

INDICADORES DO FUNDEB

DESPESAS CUSTEADAS COM RECEITAS DO FUNDEB RECEBIDAS NO EXERCÍCIO	DESPESAS EMPENHADAS Até o Bimestre (d)	DESPESAS LIQUIDADAS Até o Bimestre (e)	DESPESAS PAGAS Até o Bimestre (f)	INSCRITAS EM RESTOS A PAGAR NÃO PROCESSADAS (g)	INSCRITAS EM RESTOS A PAGAR NÃO PROCESSADAS (SEM DISPONIBILIDADE DE CAIXA) (7) (h)
13- Total das despesas do FUNDEB com profissionais de educação básica	47.514.020,29	47.514.020,29	47.338.279,59	0,00	0,00
14- Total das despesas custeadas com FUNDEB - impostos e transferências de impostos	51.340.155,23	51.107.754,24	49.186.981,30	232.400,99	232.400,99
15- Total das despesas custeadas com FUNDEB - complementação da União - VAAF	4.603.584,95	4.603.584,95	4.592.586,75	0,00	0,00
16- Total das despesas custeadas com FUNDEB - complementação da União - VAAT	1.541.506,51	1.541.506,51	1.541.506,51	0,00	0,00
17- Total das despesas custeadas com FUNDEB - complementação da União - VAAT aplicadas na educação infantil	1.289.221,80	1.289.221,80	1.289.221,80	0,00	0,00
18- Total das despesas custeadas com FUNDEB - complementação da União - VAAT aplicadas em Despesa de Capital	0,00	0,00	0,00	0,00	0,00

INDICADORES - Art.212-A, Inciso XI e Parágrafo 3º - Constituição Federal

VALOR  
EXIGIDO  
(i)

VALOR  
APLICADO  
(j)

VALOR CONSIDERADO  
APÓS DEDUÇÕES  
(k)

% APLICADO  
(l)

RELATÓRIO RESUMIDO DA EXECUÇÃO ORÇAMENTÁRIA  
DEMONSTR. DAS RECEITAS E DESPESAS  
COM MANUTENÇÃO E DESENV. DO ENSINO - MDE  
ORÇAMENTOS FISCAL E DA SEGURIDADE SOCIAL  
6º bimestre de 2022 (Novembro a Dezembro)

19- Mínimo de 70% do FUNDEB na Remuneração dos profissionais da educação básica	38.646.501,18	47.514.020,29	47.514.020,29	86,06
20 - Percentual de 50% da Complementação da União ao FUNDEB (VAAT) na educação infantil	4.965.780,08	1.289.221,80	1.289.221,80	12,98
21- Mínimo de 15% da complementação da União ao FUNDEB - VAAT em Despesas de Capital	1.489.734,02	0,00	0,00	0,00
INDICADOR - Art.25, Parágrafo 3º - Lei nº 14.113, de 2020 - (Máximo de 10% de Superávit)3	VALOR MÁXIMO PERMITIDO (m)	VALOR NÃO APLICADO (n)	VALOR NÃO APLICADO APÓS AJUSTE (o)	% NÃO APLICADO (p)
22- Total da receita recebida e não aplicada no exercício	5.520.928,74	0,00	0,00	0,00



RELATÓRIO RESUMIDO DA EXECUÇÃO ORÇAMENTÁRIA  
 DEMONSTR. DAS RECEITAS E DESPESAS  
 COM MANUTENÇÃO E DESENV. DO ENSINO - MDE  
 ORÇAMENTOS FISCAL E DA SEGURIDADE SOCIAL  
 6º bimestre de 2022 (Novembro a Dezembro)

INDICADOR - Art.25, Parágrafo 3º - Lei nº 14.113, de 2020 - (Aplicação do Superávit de Exercício Anterior)3	VALOR SUPERÁVIT PERMITIDO NO EXERCÍCIO ANTERIOR (q)	VALOR NÃO APLICADO NO EXERCÍCIO ANTERIOR (r)	VALOR SUPERÁVIT APLICADO ATÉ O PRIMEIRO QUADRIMESTRE (s)	VALOR SUPERÁVIT APLICADO ATÉ 1Q INTEGRARÁ LIMITE CONSTITUCIONAL (t)	VALOR APLICADO APÓS O PRIMEIRO QUADRIMESTRE (u)	VALOR NÃO APLICADO (v)=(r)-(s)-(u)
23- Total das Despesas custeadas com Superávit do FUNDEB	0,00	0,00	0,00	0,00	0,00	0,00
23.1- Total das despesas custeadas com FUNDEB - impostos e transferências de impostos	0,00	0,00	0,00	0,00	0,00	0,00
23.2- Total das Despesas custeadas com FUNDEB - complementação da União (VAAF + VAAT)	0,00	0,00	0,00	0,00	0,00	0,00

DESPESAS COM MANUTENÇÃO E DESENVOLVIMENTO DO ENSINO - MDE - CUSTEADAS COM RECEITA DE IMPOSTOS (EXCETO FUNDEB)

DESPESAS COM AÇÕES TÍPICAS DE MDE - RECEITAS DE IMPOSTOS - EXCETO FUNDEB (Por Área de Atuação)6	DOTAÇÃO ATUALIZADA (c)	DESPESAS EMPENHADAS Até o Bimestre (d)	DESPESAS LIQUIDADAS Até o Bimestre (e)	DESPESAS PAGAS Até o Bimestre (f)	INSCRITAS EM RESTOS A PAGAR NÃO PROCESSADAS (g)
24 - EDUCAÇÃO INFANTIL	52.064,83	52.064,83	52.064,83	52.064,83	0,00
24.1 - Creche	0,00	15.601,76	15.601,76	15.601,76	0,00
24.2 - Pré-escola	52.064,83	36.463,07	36.463,07	36.463,07	0,00
25 - ENSINO FUNDAMENTAL	3.204.045,38	3.199.803,95	3.190.203,95	3.031.244,98	9.600,00
26 - TOTAL DAS DESPESAS COM AÇÕES TÍPICAS DE MDE (24 + 25)	3.256.110,21	3.251.868,78	3.242.268,78	3.083.309,81	9.600,00

APURAÇÃO DAS DESPESAS PARA FINS DE LIMITE MÍNIMO CONSTITUCIONAL

	VALOR
27- TOTAL DAS DESPESAS DE MDE CUSTEADAS COM RECURSOS DE IMPOSTOS (FUNDEB E RECEITA DE IMPOSTOS) = (14(d ou e)) + (26(d ou e)) + (23.1(t))	54.592.024,01
28 (-) RESULTADO LÍQUIDO DAS TRANSFERÊNCIAS DO FUNDEB = (7)	20.680.198,69
29 (-) RESTOS A PAGAR NÃO PROCESSADOS INSCRITOS NO EXERCÍCIO SEM DISPONIBILIDADE FINANCEIRA DE RECURSOS DO FUNDEB IMPOSTOS4 = (14(h))	232.400,99
30 (-) RESTOS A PAGAR NÃO PROCESSADOS INSCRITOS NO EXERCÍCIO SEM DISPONIBILIDADE FINANCEIRA DE RECURSOS DE IMPOSTOS4 e 7	0,00
31 (-) CANCELAMENTO, NO EXERCÍCIO, DE RESTOS A PAGAR INSCRITOS COM DISPONIBILIDADE FINANCEIRA DE RECURSOS DE IMPOSTOS VINCULADOS AO ENSINO = (34.1(ac)) + (34.2(ac))	0,00
32- TOTAL DAS DESPESAS PARA FINS DE LIMITE (27 - (28 + 29 + 30 + 31))	33.679.424,33

APURAÇÃO DO LIMITE MÍNIMO CONSTITUCIONAL(2 e 5)	VALOR EXIGIDO (x)	VALOR APLICADO (w)	% APLICADO (y)		
33- APLICAÇÃO EM MDE SOBRE A RECEITA RESULTANTE DE IMPOSTOS	15.489.538,14	33.679.424,33	54,36		

RESTOS A PAGAR INSCRITOS EM EXERCÍCIOS ANTERIORES COM DISPONIBILIDADE FINANCEIRA DE RECURSOS DE IMPOSTOS E DO FUNDEB8	SALDO INICIAL (z)	RP LIQUIDADOS (aa)	RP PAGOS (ab)	RP CANCELADOS (ac)	SALDO FINAL (ad)
34 - RESTOS A PAGAR DE DESPESAS COM MDE	2.597.733,91	30.609,51	2.594.292,78	0,00	3.441,13
34.1 - Executadas com recursos de impostos e transferências de impostos	48.378,94	30.609,51	48.378,94	0,00	0,00
34.2 - Executadas com recursos do FUNDEB - Impostos	2.549.354,97	0,00	2.545.913,84	0,00	3.441,13
34.3 - Executadas com recursos do FUNDEB - complementação da União (VAAT + VAAF)	0,00	0,00	0,00	0,00	0,00

OUTRAS INFORMAÇÕES PARA CONTROLE

RECEITAS ADICIONAIS PARA FINANCIAMENTO DO ENSINO	PREVISÃO ATUALIZADA (a)	RECEITAS REALIZADAS Até o Bimestre (b)
35 - RECEITAS DE TRANSFERÊNCIAS DO FNDE (INCLUINDO RENDIMENTOS DE APLICAÇÃO FINANCEIRA)	2.403.451,00	2.819.005,19
35.1 - Salário-Educação	1.270.000,00	1.518.801,25
35.2 - PDDE	8.000,00	0,00
35.3 - PNAE	698.886,00	691.497,65
35.4 - PNATE	426.565,00	608.706,29
35.5 - Outras transferências do FNDE	0,00	0,00
36 - RECEITAS DE TRANSFERÊNCIAS DE CONVÊNIOS	0,00	0,00
37- RECEITA DE ROYALTIES DESTINADOS À EDUCAÇÃO	0,00	0,00
38- RECEITA DE OPERAÇÕES DE CRÉDITO VINCULADAS À EDUCAÇÃO	0,00	0,00
39 - OUTRAS RECEITAS PARA FINANCIAMENTO DO ENSINO	0,00	0,00
40- TOTAL DAS RECEITAS ADICIONAIS PARA FINANCIAMENTO DO ENSINO = (35 + 36 + 37 + 38 + 39 )	2.403.451,00	2.819.005,19

OUTRAS DESPESAS COM EDUCAÇÃO (Por Área de Atuação)6	DOTAÇÃO ATUALIZADA	DESPESAS EMPENHADAS Até o Bimestre	DESPESAS LIQUIDADAS Até o Bimestre	DESPESAS PAGAS Até o Bimestre	INSCRITAS EM RESTOS A PAGAR NÃO PROCESSADAS

RELATÓRIO RESUMIDO DA EXECUÇÃO ORÇAMENTÁRIA  
 DEMONSTR. DAS RECEITAS E DESPESAS  
 COM MANUTENÇÃO E DESENV. DO ENSINO - MDE  
 ORÇAMENTOS FISCAL E DA SEGURIDADE SOCIAL  
 6º bimestre de 2022 (Novembro a Dezembro)

	(c)	(d)	(e)	(f)	(g)
41 - EDUCAÇÃO INFANTIL	330.790,36	329.988,07	329.988,07	274.680,36	62.660,66
41.1 - Creche	0,00	172.780,98	172.780,98	117.473,27	32.326,57
41.2 - Pré-escola	330.790,36	157.207,09	157.207,09	157.207,09	30.334,09
42 - ENSINO FUNDAMENTAL	4.868.793,73	5.427.125,99	5.427.068,87	5.285.636,80	179.397,45
43 - ENSINO MÉDIO	0,00	0,00	0,00	0,00	0,00
44 - ENSINO SUPERIOR	0,00	0,00	0,00	0,00	0,00
45 - ENSINO PROFISSIONAL NÃO INTEGRADO AO ENSINO REGULAR	0,00	0,00	0,00	0,00	0,00

46- TOTAL DAS DESPESAS CUSTEADAS COM RECEITAS ADICIONAIS PARA FINANCIAMENTO DO ENSINO (41 + 42 + 43 + 44 + 45)	5.199.584,09	5.757.114,06	5.757.056,94	5.560.317,16	242.058,11
---	--------------	--------------	--------------	--------------	------------

TOTAL GERAL DAS DESPESAS COM EDUCAÇÃO	DOTAÇÃO ATUALIZADA (c)	DESPESAS EMPENHADAS Até o Bimestre (d)	DESPESAS LIQUIDADAS Até o Bimestre (e)	DESPESAS PAGAS Até o Bimestre (f)	INSCRITAS EM RESTOS A PAGAR NÃO PROCESSADAS (g)
47 - TOTAL GERAL DAS DESPESAS COM EDUCAÇÃO (12 + 26 + 46)	65.964.206,53	65.935.201,24	65.693.143,13	63.453.659,50	242.058,11
47.1 - Despesas Correntes	61.872.901,60	61.843.896,31	61.601.838,20	59.465.530,79	242.058,11
47.1.1 - Pessoal Ativo	41.766.370,98	41.746.477,57	41.746.477,57	41.561.010,45	0,00
47.1.2 - Pessoal Inativo	0,00	0,00	0,00	0,00	0,00
47.1.3 - Transferências às instituições comunitárias, confessionais ou filantrópicas sem fins lucrativos	0,00	0,00	0,00	0,00	0,00
47.1.4 - Outras Despesas Correntes	20.106.530,62	20.097.418,74	19.855.360,63	17.904.520,34	242.058,11
47.2 - Despesas de Capital	4.091.304,93	4.091.304,93	4.091.304,93	3.988.128,71	0,00
47.2.1 - Transferências às instituições comunitárias, confessionais ou filantrópicas sem fins lucrativos	0,00	0,00	0,00	0,00	0,00
47.2.2 - Outras Despesas de Capital	4.091.304,93	4.091.304,93	4.091.304,93	3.988.128,71	0,00

CONTROLE DA DISPONIBILIDADE FINANCEIRA E CONCILIAÇÃO BANCÁRIA	FUNDEB (ae)	SALÁRIO EDUCAÇÃO (af)
48- DISPONIBILIDADE FINANCEIRA EM 31 DE DEZEMBRO DE 2021	2.759.640,67	0,00
49-(+) INGRESSO DE RECURSOS ATÉ O BIMESTRE (orçamentário)	55.209.287,40	1.518.801,25
50-(-) PAGAMENTOS EFETUADOS ATÉ O BIMESTRE (orçamentário e restos a pagar)	57.866.988,40	1.309.322,20
51-(=) DISPONIBILIDADE FINANCEIRA ATÉ O BIMESTRE	101.939,67	209.479,05

52-(+) AJUSTES POSITIVOS (RETENÇÕES E OUTROS VALORES EXTRAORÇAMENTÁRIOS)	0,00	0,00
53-(-) AJUSTES NEGATIVOS (OUTROS VALORES EXTRAORÇAMENTÁRIOS)	0,00	0,00
54-(=) SALDO FINANCEIRO CONCILIADO(Saldo Bancário)	101.939,67	209.479,05


FONTE: SISTEMA: Aspec Informática - UNIDADE RESPONSÁVEL: Prefeitura Municipal de Ipueiras - DATA DA EMISSÃO: 27/01/2023 - HORA DA EMISSÃO: 14:16:00

- 1 SE RESULTADO LÍQUIDO DA TRANSFERÊNCIA (7) > 0 = ACRÉSCIMO RESULTANTE DAS TRANSFERÊNCIAS DO FUNDEB, SE RESULTADO LÍQUIDO DA TRANSFERÊNCIA (7) < 0 = DECRÉSCIMO RESULTANTE DAS TRANSFERÊNCIAS DO FUNDEB
- 2 Limites mínimos anuais a serem cumpridos no encerramento do exercício.
- 3 Art. 25, parágrafo 3º, Lei 14.113/2020: Até 10% (dez por cento) dos recursos recebidos à conta dos Fundos, inclusive relativos à complementação da União, nos termos do parágrafo 2º do art. 16 desta Lei, poderão ser utilizados no primeiro quadrimestre do exercício imediatamente subsequente, mediante abertura de crédito adicional.
- 4 Os valores referentes à parcela dos Restos a Pagar inscritos sem disponibilidade financeira vinculada à educação deverão ser informados somente no RREO do último bimestre do exercício.
- 5 Nos cinco primeiros bimestres do exercício o acompanhamento será feito com base na despesa liquidada. No último bimestre do exercício, o valor deverá corresponder ao total da despesa empenhada.
- 6 As linhas representam áreas de atuação e não correspondem exatamente às subfunções da Função Educação. As despesas classificadas nas demais subfunções típicas e nas subfunções atípicas deverão ser rateadas para essas áreas de atuação.
- 7 Valor inscrito em RPNP sem disponibilidade de caixa, que não deve ser considerado na apuração dos indicadores e limites
- 8 Controle da execução de restos a pagar considerados no cumprimento do limite mínimo dos exercícios anteriores.

  
FRANCISCO SOUTO DE VASCONCELOS JÚNIOR  
PREFEITO

  
MAIS CONTABIL - SOLUÇÕES EFICIENTES E  
ASSESSORIA CONTABIL

  
FRANCISCO SOUTO VASCONCELOS  
SECRETARIO DE ADMINISTRAÇÃO E FINANÇAS

  
JOSE LIMA FEITOSA  
CONTROLADOR GERAL

RREO - ANEXO XII (LC 141/2012, art.35)

R\$ 1,00

RECEITAS RESULTANTES DE IMPOSTOS E TRANSFERÊNCIAS CONSTITUCIONAIS E LEGAIS	PREVISÃO INICIAL	PREVISÃO ATUALIZADA (a)	RECEITAS REALIZADAS	
			ATÉ O BIMESTRE (b)	% (b/a)x100
RECEITA DE IMPOSTOS (I)	1.826.941,30	1.826.941,30	4.547.170,09	248,90
Receita Resultante do Imposto Predial e Territorial Urbano - IPTU	208.500,00	208.500,00	303.495,94	145,56
IPTU	87.000,00	87.000,00	235.010,22	270,13
Multas, Juros de Mora, Dívidas Ativa e Outros Encargos do IPTU	121.500,00	121.500,00	68.485,72	56,37
Receita Resultante do Imposto sobre Transmissão Inter Vivos - ITBI	67.400,00	67.400,00	102.011,83	151,35
ITBI	67.400,00	67.400,00	102.011,83	151,35
Multas, Juros de Mora, Dívida Ativa e Outros Encargos do ITBI	0,00	0,00	0,00	0,00
Receita Resultante do Imposto sobre Serviços de Qualquer Natureza - ISS	462.241,00	462.241,00	1.170.359,48	253,19
ISS	457.000,00	457.000,00	1.170.229,39	256,07
Multas, Juros de Mora, Dívida Ativa e Outros Encargos do ISS	5.241,00	5.241,00	130,09	2,48
Receita Resultante do Imposto de Renda e Provento de Qualquer Natureza Retido na Fonte - IRRF	1.088.800,30	1.088.800,30	2.971.302,84	272,90
RECEITAS DE TRANSFERÊNCIAS CONSTITUCIONAIS E LEGAIS (II)	36.398.421,00	36.398.421,00	53.709.172,01	147,56
Cota Parte FPM	29.865.579,00	29.865.579,00	43.864.725,49	146,87
Cota Parte ITR	757,00	757,00	5.777,12	763,16
Cota Parte IPVA	1.411.000,00	1.411.000,00	934.140,87	66,20
Cota Parte ICMS	5.085.600,00	5.085.600,00	8.877.679,30	174,57
Cota Parte IPI - Exportação	35.485,00	35.485,00	26.849,23	75,66
Compensações Financeiras Provenientes de Impostos e Transferências Constitucionais	0,00	0,00	0,00	0,00
Desoneração ICMS LC 87/1996	0,00	0,00	0,00	0,00
Outras	0,00	0,00	0,00	0,00
<b>TOTAL DAS RECEITAS RESULTANTES DE IMPOSTOS E TRANSFERÊNCIAS CONSTITUCIONAIS E LEGAIS (III) = I+II</b>	<b>38.225.362,30</b>	<b>38.225.362,30</b>	<b>58.256.342,10</b>	<b>152,40</b>

DESPESAS COM AÇÕES E SERVIÇOS PÚBLICOS DE SAÚDE (ASPS) POR SUBFUNÇÕES E CATEGORIA ECONÔMICA	DOTAÇÃO INICIAL	DOTAÇÃO ATUALIZADA (c)	DESPESAS EMPENHADAS		DESPESAS LIQUIDADAS		DESPESAS PAGAS		INSCRITAS EM RESTOS A PAGAR NÃO PROCESSADOS (g)
			ATÉ O BIMESTRE (d)	% (d/c)x100	ATÉ O BIMESTRE (e)	% (e/c)x100	ATÉ O BIMESTRE (f)	% (f/c)x100	
ATENÇÃO BÁSICA (IV)	2.266.197,25	3.971.244,87	3.964.013,82	99,82	3.814.002,51	96,04	3.600.267,73	90,66	150.011,31
Despesas Correntes	2.166.197,25	2.333.182,89	2.325.951,84	99,69	2.325.701,68	99,68	2.149.914,18	92,15	250,16
Despesas de Capital	100.000,00	1.638.061,98	1.638.061,98	100,00	1.488.300,83	90,86	1.450.353,55	88,54	149.761,15
ASSISTÊNCIA HOSPITALAR E AMBULATORIAL (V)	313.000,00	1.811.559,77	1.811.157,22	99,98	1.770.383,06	97,73	1.715.527,03	94,70	40.774,16



Despesas Correntes	263.000,00	1.810.559,77	1.810.387,27	99,99	1.769.613,11	97,74	1.714.757,08	94,71	40.774,16
Despesas de Capital	50.000,00	1.000,00	769,95	77,00	769,95	77,00	769,95	77,00	0,00
SUORTE PROFILÁTICO E TERAPÊUTICO (VI)	0,00	0,00	0,00	0,00	0,00	0,00	0,00	0,00	0,00
Despesas Correntes	0,00	0,00	0,00	0,00	0,00	0,00	0,00	0,00	0,00
Despesas de Capital	0,00	0,00	0,00	0,00	0,00	0,00	0,00	0,00	0,00
VIGILÂNCIA SANITÁRIA (VII)	0,00	0,00	0,00	0,00	0,00	0,00	0,00	0,00	0,00
Despesas Correntes	0,00	0,00	0,00	0,00	0,00	0,00	0,00	0,00	0,00
Despesas de Capital	0,00	0,00	0,00	0,00	0,00	0,00	0,00	0,00	0,00
VIGILÂNCIA EPIDEMIOLÓGICA (VIII)	0,00	170.426,82	169.738,42	99,60	169.738,42	99,60	169.738,42	99,60	0,00
Despesas Correntes	0,00	170.426,82	169.738,42	99,60	169.738,42	99,60	169.738,42	99,60	0,00
Despesas de Capital	0,00	0,00	0,00	0,00	0,00	0,00	0,00	0,00	0,00
ALIMENTAÇÃO E NUTRIÇÃO (IX)	0,00	0,00	0,00	0,00	0,00	0,00	0,00	0,00	0,00
Despesas Correntes	0,00	0,00	0,00	0,00	0,00	0,00	0,00	0,00	0,00
Despesas de Capital	0,00	0,00	0,00	0,00	0,00	0,00	0,00	0,00	0,00
OUTRAS SUBFUNÇÕES (X)	4.058.054,84	6.018.906,76	6.014.884,99	99,93	6.004.096,07	99,75	5.612.288,42	93,24	10.788,92
Despesas Correntes	4.058.054,84	5.514.038,77	5.510.057,00	99,93	5.499.268,08	99,73	5.382.460,43	97,61	10.788,92
Despesas de Capital	0,00	504.867,99	504.827,99	99,99	504.827,99	99,99	229.827,99	45,52	0,00
<b>TOTAL (XI)=(IV+V+VI+VII+VIII+IX+X)</b>	<b>6.637.252,09</b>	<b>11.972.138,22</b>	<b>11.959.794,45</b>	<b>99,90</b>	<b>11.758.220,06</b>	<b>98,21</b>	<b>11.097.821,60</b>	<b>92,70</b>	<b>201.574,39</b>

APURAÇÃO DO CUMPRIMENTO DO LIMITE MÍNIMO PARA APLICAÇÃO EM ASPS	DESPESAS EMPENHADAS (d)	DESPESAS LIQUIDADAS (e)	DESPESAS PAGAS (f)
Total das Despesas com ASPS (XII)=(XI)	11.959.794,45	11.758.220,06	11.097.821,60
(-) Restos a Pagar Não Processados inscritos indevidamente no exercício sem Disponibilidade Financeira (XIII)	0,00	0,00	0,00
(-) Despesas Custeadas com Recursos Vinculados à Parcela do Percentual Mínimo que não foi Aplicada em ASPS em Exercícios Anteriores (XIV)	0,00	0,00	0,00
(-) Despesas Custeadas com Disponibilidade de Caixa Vinculada aos Restos a Pagar Cancelados (XV)	0,00	0,00	0,00
(=) VALOR APLICADO EM ASPS (XVI) = (XII - XIII - XIV - XV)	11.959.794,45	11.758.220,06	11.097.821,60
Despesa Mínima a ser Aplicada em ASPS (XVII) = (III) x 15% (LC 141/2012)			8.738.451,32
Despesa Mínima a ser Aplicada em ASPS (XVII) = (III) x 70,00% (Lei Orgânica Municipal)			40.779.439,47
Diferença entre o Valor Aplicado e a Despesa Mínima a ser Aplicada (XVIII) = (XVI (d ou e) - XVII)1			3.221.343,14
Limite não Cumprido (XIX) = (XVIII) (Quando valor for inferior a zero)			0,00

PPERCENTUAL DA RECEITA DE IMPOSTOS E TRANSFERÊNCIAS CONSTITUCIONAIS E LEGAIS APLICADO EM ASP(S)(XVI / III)\*100 (mínimo de 15% conforme LC nº 141/2012 ou % da Lei Orgânica Municipal) 20,53

CONTROLE DO VALOR REFERENTE AO PERCENTUAL MÍNIMO NÃO CUMPRIDO EM EXERCÍCIOS ANTERIORES PARA FINS DE APLICAÇÃO DOS RECURSOS VINCULADOS CONFORME ARTIGOS 25 E 26 DA LC 141/2012	LIMITE NÃO CUMPRIDO				
	SALDO INICIAL (h)	Despesas Custeadas no Exercício de Referência			SALDO FINAL (não aplicado)1 (l)=(h-(i ou j))
		Empenhadas (i)	Liquidadas (j)	Pagas (k)	
Diferença de limite não cumprido em 2022	0,00	0,00	0,00	0,00	0,00
Diferença de limite não cumprido em 2021	0,00	0,00	0,00	0,00	0,00
Diferença de limite não cumprido em Exercícios Anteriores	0,00	0,00	0,00	0,00	0,00
TOTAL DA DIFERENÇA DE LIMITE NÃO CUMPRIDO EM EXERCÍCIOS ANTERIORES (xx)	0,00	0,00	0,00	0,00	0,00

EXECUÇÃO DE RESTOS A PAGAR											
EXERCÍCIO DO EMPENHO	Valor Mínimo p/aplicação em ASP(S) (m)	Valor aplicado em ASP(S) no exercício (n)	Valor aplicado além do limite mínimo (o)=(n-m) se < 0 então (o) = 0	Total inscrito em RP no exercício (p)	RPNP Inscritos Indevidamente no exercício sem Disponibi- lidade Finan- ceira(q)=(XIIIId)	Valor inscrito em RP considerado no limite (r)=(p-(o+q)) se<0, (r)=0	Total de RP pagos (s)	Total de RP a pagar (t)	Total de RP cancelados ou prescritos (u)	Diferença entre valor aplicado além do limite e o total de RP cancelados (v)=((o+q)-u)	
Empenhos de 2022 (regra nova)	0,00	0,00	0,00	0,00	0,00	0,00	0,00	0,00	0,00	0,00	
Empenhos de 2021 (regra nova)	0,00	0,00	0,00	0,00	0,00	0,00	0,00	0,00	0,00	0,00	
Empenhos de 2020 (regra nova)	0,00	0,00	0,00	0,00	0,00	0,00	0,00	0,00	0,00	0,00	
Empenhos de 2019 (regra nova)	0,00	0,00	0,00	0,00	0,00	0,00	0,00	0,00	0,00	0,00	
Empenhos de 2018 e anteriores	0,00	0,00	0,00	0,00	0,00	0,00	0,00	0,00	0,00	0,00	
TOTAL DOS RESTOS A PAGAR CANCELADOS OU PRESCRITOS ATÉ O FINAL DO EXERCÍCIO ATUAL QUE AFETARAM O CUMPRIMENTO DO LIMITE (XXI)							0,00				
TOTAL DOS RESTOS A PAGAR CANCELADOS OU PRESCRITOS ATÉ O FINAL DO EXERCÍCIO ANTERIOR QUE AFETARAM O CUMPRIMENTO DO LIMITE (XXII)							0,00				
TOTAL DOS RESTOS A PAGAR CANCELADOS OU PRESCRITOS NO EXERCÍCIO ATUAL QUE AFETARAM O CUMPRIMENTO DO LIMITE (XXIII) = (XXI - XXII)							0,00				

CONTROLE DE RESTOS A PAGAR CANCELADOS OU PRESCRITOS CONSIDERADOS PARA FINS DE APLICAÇÃO DA DISPONIBILIDADE DE CAIXA CONFORME ARTIGO 24 Parágrafo 1º e 2º DA LC 141/2012	LIMITE NÃO CUMPRIDO				
	SALDO INICIAL (w)	Despesas Custeadas no Exercício de Referência			SALDO FINAL (não aplicado)1 (aa)=(w-(x ou y))
		Empenhadas (x)	Liquidadas (y)	Pagas (z)	
Restos a pagar cancelados ou prescritos em 2022 a serem compensados (XXIV)	0,00	0,00	0,00	0,00	0,00
Restos a pagar cancelados ou prescritos em 2021 a serem compensados (XXV)	0,00	0,00	0,00	0,00	0,00
Restos a pagar cancelados ou prescritos em exercícios anteriores a serem compensados (XXVI)	0,00	0,00	0,00	0,00	0,00
TOTAL DE RESTOS A PAGAR CANCELADOS OU PRESCRITOS A COMPENSAR (XXVII)	0,00	0,00	0,00	0,00	0,00

RECEITAS ADICIONAIS PARA O FINANCIAMENTO DA SAÚDE NÃO COMPUTADAS NO CÁLCULO DO MÍNIMO	PREVISÃO INICIAL	PREVISÃO ATUALIZADA (c)	RECEITAS REALIZADAS	
			ATÉ O BIMESTRE (d)	% (d/c)*100
RECEITAS DE TRANSFERÊNCIAS PARA A SAÚDE (XXVIII)	7.664.522,46	7.664.522,46	12.982.201,25	169,38
Provenientes da União	7.664.522,46	7.664.522,46	12.982.201,25	169,38
Provenientes do Estado	0,00	0,00	0,00	0,00
Provenientes de Outros Municípios	0,00	0,00	0,00	0,00
RECEITAS DE OPERAÇÕES DE CRÉDITO INTERNAS E EXTERNAS VINCULADAS À SAÚDE (XXIX)	0,00	0,00	0,00	0,00
OUTRAS RECEITAS (XXX)	0,00	0,00	0,00	0,00
TOTAL DE RECEITAS ADICIONAIS PARA FINANCIAMENTO DA SAÚDE (XXXI)=(XXVIII+XXIX+XXX)	7.664.522,46	7.664.522,46	12.982.201,25	169,38

DESPESAS COM SAÚDE POR SUBFUNÇÕES E CATEGORIA ECONÔMICA NÃO COMPUTADAS NO CÁLCULO DO MÍNIMO	DOTAÇÃO INICIAL	DOTAÇÃO ATUALIZADA (c)	DESPESAS EMPENHADAS		DESPESAS LIQUIDADAS		DESPESAS PAGAS		INSCRITAS EM RESTOS A PAGAR NÃO PROCESSADOS (g)
			ATÉ O BIMESTRE (d)	% (d/c)x100	ATÉ O BIMESTRE (e)	% (e/c)x100	ATÉ O BIMESTRE (f)	% (f/c)x100	
ATENÇÃO BÁSICA (XXXII)	3.533.617,00	9.911.000,52	9.782.107,00	98,70	9.561.953,90	96,48	9.401.125,04	94,86	220.153,10
Despesas Correntes	3.457.642,00	9.373.337,03	9.244.443,51	98,62	9.111.105,15	97,20	8.950.276,29	95,49	133.338,36
Despesas de Capital	75.975,00	537.663,49	537.663,49	100,00	450.848,75	83,85	450.848,75	83,85	86.814,74
ASSISTÊNCIA HOSPITALAR E AMBULATORIAL (XXXIII)	3.598.325,00	10.291.918,60	10.056.742,35	97,71	9.859.081,68	95,79	9.062.198,20	88,05	197.660,67
Despesas Correntes	3.560.713,00	9.399.576,62	9.164.400,37	97,50	9.027.750,93	96,04	8.354.078,65	88,88	136.649,44
Despesas de Capital	37.612,00	892.341,98	892.341,98	100,00	831.330,75	93,16	708.119,55	79,36	61.011,23
SUPORTE PROFILÁTICO E TERAPÊUTICO (XXXIV)	0,00	0,00	0,00	0,00	0,00	0,00	0,00	0,00	0,00

RELATÓRIO RESUMIDO DA EXECUÇÃO ORÇAMENTÁRIA  
 DEMONSTRATIVO DAS RECEITAS E DESPESAS COM  
 AÇÕES E SERVIÇOS PÚBLICOS DE SAÚDE  
 ORÇAMENTOS FISCAL E DA SEGURIDADE SOCIAL  
 6º bimestre de 2022 (Novembro a Dezembro)

Despesas Correntes	0,00	0,00	0,00	0,00	0,00	0,00	0,00	0,00	0,00	0,00
Despesas de Capital	0,00	0,00	0,00	0,00	0,00	0,00	0,00	0,00	0,00	0,00
VIGILÂNCIA SANITÁRIA (XXXV)	630.183,00	17.614,70	17.614,70	100,00	17.614,70	100,00	14.214,70	80,70	0,00	0,00
Despesas Correntes	625.530,00	17.614,70	17.614,70	100,00	17.614,70	100,00	14.214,70	80,70	0,00	0,00
Despesas de Capital	4.653,00	0,00	0,00	0,00	0,00	0,00	0,00	0,00	0,00	0,00
VIGILÂNCIA EPIDEMIOLÓGICA (XXXVI)	515.724,00	992.987,44	991.237,00	99,82	991.237,00	99,82	991.237,00	99,82	0,00	0,00
Despesas Correntes	513.071,00	992.987,44	991.237,00	99,82	991.237,00	99,82	991.237,00	99,82	0,00	0,00
Despesas de Capital	2.653,00	0,00	0,00	0,00	0,00	0,00	0,00	0,00	0,00	0,00
ALIMENTAÇÃO E NUTRIÇÃO (XXXVII)	0,00	0,00	0,00	0,00	0,00	0,00	0,00	0,00	0,00	0,00
Despesas Correntes	0,00	0,00	0,00	0,00	0,00	0,00	0,00	0,00	0,00	0,00
Despesas de Capital	0,00	0,00	0,00	0,00	0,00	0,00	0,00	0,00	0,00	0,00
OUTRAS SUBFUNÇÕES (XXXVIII)	1.257.870,01	171.412,40	171.362,40	99,97	171.362,40	99,97	171.362,40	99,97	0,00	0,00
Despesas Correntes	1.227.217,01	85.012,50	84.962,50	99,94	84.962,50	99,94	84.962,50	99,94	0,00	0,00
Despesas de Capital	30.653,00	86.399,90	86.399,90	100,00	86.399,90	100,00	86.399,90	100,00	0,00	0,00

TOTAL DAS DESPESAS NÃO COMPUTADAS NO CÁLCULO DO MÍNIMO (XXXIX)=(XXXII+XXXIII+XXXIV+XXXV+XXXVI+XXXVII+XXXVIII)	9.535.719,01	21.384.933,66	21.019.063,45	98,29	20.601.249,68	96,34	19.640.137,34	91,84	417.813,77	
---	--------------	---------------	---------------	-------	---------------	-------	---------------	-------	------------	--

DESPESAS TOTAIS COM SAÚDE EXECUTADAS COM RECURSOS PRÓPRIOS E COM RECURSOS TRANSFERIDOS DE OUTROS ENTES	DOTAÇÃO INICIAL	DOTAÇÃO ATUALIZADA (c)	DESPESAS EMPENHADAS		DESPESAS LIQUIDADAS		DESPESAS PAGAS		INSCRITAS EM RESTOS A PAGAR NÃO PROCESSADOS (g)
			ATÉ O BIMESTRE (d)	% (d/c)x100	ATÉ O BIMESTRE (e)	% (e/c)x100	ATÉ O BIMESTRE (f)	% (f/c)x100	
ATENÇÃO BÁSICA (XL)=(IV + XXXII)	5.799.814,25	13.882.245,39	13.746.120,82	99,02	13.375.956,41	96,35	13.001.392,77	93,65	370.164,41
ASSISTÊNCIA HOSPITALAR E AMBULATORIAL (XLI)=(V + XXXIII)	3.911.325,00	12.103.478,37	11.867.899,57	98,05	11.629.464,74	96,08	10.777.725,23	89,05	238.434,83
SUPORTE PROFILÁTICO E TERAPÊUTICO (XLII)=(VI + XXXIV)	0,00	0,00	0,00	0,00	0,00	0,00	0,00	0,00	0,00
VIGILÂNCIA SANITÁRIA (XLIII)=(VII + XXXV)	630.183,00	17.614,70	17.614,70	100,00	17.614,70	100,00	14.214,70	80,70	0,00
VIGILÂNCIA EPIDEMIOLÓGICA (XLIV)=(VIII + XXXVI)	515.724,00	1.163.414,26	1.160.975,42	99,79	1.160.975,42	99,79	1.160.975,42	99,79	0,00
ALIMENTAÇÃO E NUTRIÇÃO (XLV)=(XIX + XXXVII)	0,00	0,00	0,00	0,00	0,00	0,00	0,00	0,00	0,00
OUTRAS SUBFUNÇÕES (XLVI)=(X + XXXVIII)	5.315.924,85	6.190.319,16	6.186.247,39	99,93	6.175.458,47	99,76	5.783.650,82	93,43	10.788,92
TOTAL DAS DESPESAS COM SAÚDE (XLVII)=(XI + XXXIX)	16.172.971,10	33.357.071,88	32.978.857,90	98,87	32.359.469,74	97,01	30.737.958,94	92,15	619.388,16
(-) Despesas executadas com recursos provenientes das transferências de recursos de outros entes(3)	9.535.719,01	21.384.933,66	21.019.063,45	98,29	20.601.249,68	96,34	19.640.137,34	91,84	417.813,77
TOTAL DAS DESPESAS EXECUTADAS COM RECURSOS PRÓPRIOS (XLVIII)	6.637.252,09	11.972.138,22	11.959.794,45	99,90	11.758.220,06	98,21	11.097.821,60	92,70	201.574,39


FONTE: SISTEMA: Aspec Informática - UNIDADE RESPONSÁVEL: Prefeitura Municipal de Ipueiras - DATA DA EMISSÃO: 27/01/2023 - HORA DA EMISSÃO: 14:21:24

Notas:

- (1) Nos cinco primeiros bimestres do exercício, o acompanhamento será feito com base na despesa liquidada.  
No último bimestre do exercício, o valor deverá corresponder ao total da despesa empenhada.
- (2) Até o exercício de 2018, o controle da execução dos restos a pagar considerava apenas os valores dos restos a pagar não processados (regra antiga).  
A partir do exercício de 2019, o controle da execução dos restos a pagar considera os restos a pagar processados e não processados (regra nova).
- (3) Essas despesas são consideradas executadas pelo ente transferidor.




FRANCISCO SOUTO DE VASCONCELOS JÚNIOR  
PREFEITO



MAIS CONTÁBIL - SOLUÇÕES EFICIENTES E  
ASSESSORIA CONTÁBIL



FRANCISCO SOUTO VASCONCELOS  
SECRETÁRIO DE ADMINISTRAÇÃO E FINANÇAS



JOSÉ LIMA FEITOSA  
CONTROLADOR GERAL

RREO - Anexo 13 (Lei no. 11.079 de 30.12.2004, arts 22,25 e 28 )


R\$ 1,00

IMPACTOS DAS CONTRATAÇÕES DE PPP	SALDO TOTAL EM 31 DE DEZEMBRO DO EXERCÍCIO ANTERIOR	SALDO FINAL EM 2022	
		Até o bimestre	
TOTAL DE ATIVOS	0,00	0,00	
Ativos constituídos pela SPE	0,00	0,00	
TOTAL DE PASSIVOS	0,00	0,00	
Obrigações decorrentes de ativos constituídos pela SPE	0,00	0,00	
Provisões de PPP	0,00	0,00	
Outros passivos	0,00	0,00	
ATOS POTENCIAIS PASSIVOS	0,00	0,00	
Obrigações contratuais	0,00	0,00	
Riscos não Provisionados	0,00	0,00	
Garantias concedidas	0,00	0,00	
Outros Passivos Contingentes	0,00	0,00	


DESPESAS DE PPP	EXERCÍCIO ANTERIOR	EXERCÍCIO CORRENTE(2022)	<2023>	<2024>	<2025>	<2026>	<2027>	<2028>	<2029>	<2030>	<2031>
DO ENTE FEDERADO, EXCETO ESTATAIS NÃO DEPENDENTES (I) = (I.1 + I.2)	0,00	0,00									
Contratadas (I.1)	0,00	0,00									
A Contratar (I.2)	0,00	0,00									
DAS ESTATAIS NÃO-DEPENDENTES (II) = (II.1 + II.2)	0,00	0,00									
Contratadas (II.1)	0,00	0,00									
A Contratar (II.2)	0,00	0,00									
TOTAL DAS DESPESAS DE PPP (III) = (I + II)	0,00	0,00									
RECEITA CORRENTE LÍQUIDA (RCL) (IV)	107.041.098,85	138.030.424,28									
TOTAL DAS DESPESAS CONSIDERADAS PARA O LIMITE (I)	0,00	0,00									
TOTAL DAS DESPESAS CONSIDERADAS PARA O LIMITE / RCL (%) (V) = (I / IV)	0,00	0,00									

---

FONTE: SISTEMA: Aspec Informática - UNIDADE RESPONSÁVEL: Prefeitura Municipal de Ipueiras - DATA DA EMISSÃO: 27/01/2023 - HORA DA EMISSÃO: 14:25:49  
NOTA:




FRANCISCO SOUTO DE VASCONCELOS JÚNIOR  
PREFEITO



MAIS CONTABIL - SOLUÇÕES EFICIENTES E  
ASSESSORIA CONTÁBIL



FRANCISCO SOUTO VASCONCELOS  
SECRETÁRIO DE ADMINISTRAÇÃO E FINANÇAS



JOSÉ LIMA FEITOSA  
CONTROLADOR GERAL

RREO - Anexo 14 (LRF, Art. 48)

R\$ 1,00

BALANÇO ORÇAMENTÁRIO	Até o Bimestre
<b>RECEITAS</b>	
Previsão Inicial	113.173.450,36
Previsão Atualizada	113.173.450,36
Receitas Realizadas	151.531.317,47
Déficit Orçamentário	4.072.734,43
Saldos de Exercícios Anteriores (Utilizados para créditos Adicionais)	0,00
<b>DESPESAS</b>	
Dotação Inicial	113.176.791,36
Dotação Atualizada	155.969.174,19
Despesas Empenhadas	155.604.051,90
Despesas Liquidadas	153.879.469,80
Despesas Pagas	148.934.393,55
Superavit Orçamentário	0,00
<b>DESPESAS POR FUNÇÃO/SUBFUNÇÃO</b>	<b>Até o Bimestre</b>
Despesas Empenhadas	155.604.051,90
Despesas Liquidadas	153.879.469,80
<b>RECEITA CORRENTE LÍQUIDA - RCL</b>	<b>Até o Bimestre</b>
Receita Corrente Líquida	138.030.424,28
Receita Corrente Líquida Ajustada para Cálculo dos Limites de Endividamento	138.030.424,28
Receita Corrente Líquida Ajustada para Cálculo dos Limites da Despesa com Pessoal	137.012.874,28
<b>RECEITAS E DESPESAS DOS REGIME PRÓPRIO DE PREVIDÊNCIA DOS SERVIDORES</b>	<b>Até o Bimestre</b>
<b>Fundo em Capitalização (PLANO PREVIDENCIÁRIO)</b>	
Receitas Previdenciárias Realizadas	499.863,66
Despesas Previdenciárias Empenhadas	11.237.059,46
Despesas Previdenciárias Liquidadas	11.237.059,46
Despesas Previdenciárias Pagas	11.237.059,46
Resultado Previdenciário	-10.737.195,80
<b>Fundo em Repartição (PLANO FINANCEIRO)</b>	
Receitas Previdenciárias Realizadas	13.001.029,53



Despesas Previdenciárias Empenhada	0,00
Despesas Previdenciárias Liquidadas	0,00
Despesas Previdenciárias Pagas	0,00
Resultado Previdenciário	13.001.029,53

RESULTADOS PRIMÁRIO E NOMINAL	Meta fixada no Anexo de Metas Fiscais da LDO (a)	Resultado apurado até o bimestre (b)	% em relação (b/a)
Resultado Primário - Acima da linha	-82.139,64	681.680,01	-829,90 %
Resultado Nominal - Acima da linha	555.161,23	2.697.832,14	485,95 %

RESTOS A PAGAR POR PODER E MINISTÉRIO PÚBLICO	Inscrição	Cancelamento Até o Bimestre	Pagamento Até o Bimestre	Saldo a Pagar
RESTOS A PAGAR PROCESSADOS	6.499.737,59	2.374.938,14	3.722.387,35	402.412,10
Poder Executivo	6.499.737,59	2.374.938,14	3.722.387,35	402.412,10
Poder Legislativo	0,00	0,00	0,00	0,00
Poder Judiciário	0,00	0,00	0,00	0,00
Ministério Público	0,00	0,00	0,00	0,00
Defensoria Pública	0,00	0,00	0,00	0,00
RESTOS A PAGAR NÃO PROCESSADOS	8.538.638,34	5.046.574,09	1.222.319,85	2.269.744,40
Poder Executivo	8.538.638,34	5.046.574,09	1.222.319,85	2.269.744,40
Poder Legislativo	0,00	0,00	0,00	0,00
Poder Judiciário	0,00	0,00	0,00	0,00
Ministério Público	0,00	0,00	0,00	0,00
Defensoria Pública	0,00	0,00	0,00	0,00
TOTAL	15.038.375,93	7.421.512,23	4.944.707,20	2.672.156,50

DESPESAS COM MANUTENÇÃO E DESENVOLVIMENTO DO ENSINO	Valor Apurado Até o Bimestre	Limites Constitucionais Anuais	
		% Mínimo a Aplicar no Exercício	% Aplicado Até o Bimestre
Mínimo Anual de <18% /25%> das Receitas de Impostos na Manutenção e Desenvolvimento do Ensino	33.679.424,33	18% / 25%	54,36
Mínimo Anual de 70% do FUNDEB na Remuneração dos Profissionais da Educação Básica	47.514.020,29	70%	86,06
Percentual de 50% da Complementação da União ao FUNDEB (VAAT) na Educação Infantil	1.289.221,80	50%	12,98
Mínimo de 15% da Complementação da União ao FUNDEB (VAAT) em Despesa de Capital	0,00	15%	0,00

RECEITAS DE OPERAÇÕES DE CRÉDITO E DESPESAS DE CAPITAL	Valor Apurado no Exercício	Saldo não realizado
Receitas de Operações de Crédito	0,00	0,00
Despesa de Capital Líquida	16.486.710,22	1.086,89

PROJEÇÃO ATUARIAL DOS REGIMES DE PREVIDÊNCIA	EXERCÍCIO	10º. EXERCÍCIO	20º. EXERCÍCIO	35º. EXERCÍCIO
Fundo em Capitalização (Plano Previdenciário)				
Receitas Previdenciárias (I)	0,00	0,00	0,00	0,00
Despesas Previdenciárias (II)	0,00	0,00	0,00	0,00
Resultado Previdenciário (I - II)	0,00	0,00	0,00	0,00
Fundo em Repartição (Plano Financeiro)				
Receitas Previdenciárias				
Despesas Previdenciárias				
Resultado Previdenciário				

RECEITA DA ALIENAÇÃO DE ATIVOS E APLICAÇÃO DOS RECURSOS	Valor Apurado no Exercício	Saldo a Realizar
Receitas da Alienação de Ativos	0,00	0,00
Aplicação dos Recursos da Alienação de Ativos		


DESPESAS COM AÇÕES E SERVIÇOS PÚBLICOS DE SAÚDE	Valor Apurado Até o Bimestre	Limite Constitucional Anual	
		% Mínimo a Aplicar no Exercício	% Aplicado Até o Bimestre
Despesas com Ações e Serviços Públicos de Saúde executadas com recursos de impostos	11.959.794,45	15,00 %	20,53 %

DESPESAS DE CARÁTER CONTINUADO DERIVADAS DE PPP	Valor Apurado no Exercício Corrente
Total das Despesas Consideradas para o Limite / RCL (%)	


FONTE: SISTEMA: Aspec Informática - UNIDADE RESPONSÁVEL: Prefeitura Municipal de Ipueiras - DATA DA EMISSÃO: 27/01/2023 - HORA DA EMISSÃO: 14:57:35




FRANCISCO SOUTO DE VASCONCELOS JÚNIOR  
PREFEITO



MAIS CONTABIL - SOLUCOES EFICIENTES E I  
ASSESSORIA CONTÁBIL



FRANCISCO SOUTO VASCONCELOS  
SECRETARIO DE ADMINISTRAÇÃO E FINANÇAS



JOSE LIMA FEITOSA  
CONTROLADOR GERAL

RREO - ANEXO 9 (LRF, Art.53, parágrafo 1, inciso I)


R\$ 1,00

RECEITAS	PREVISÃO ATUALIZADA (a)	RECEITAS REALIZADAS		SALDO NÃO REALIZADO (c)=(a-b)
		(b)		
RECEITAS DE OPERAÇÕES DE CRÉDITO(1) (I)	0,00	0,00		0,00
DESPESAS	DOTAÇÃO ATUALIZADA (d)	DESPESAS EMPENHADAS		SALDO NÃO EXECUTADO (f)=(d-e)
		(e)		
DESPESAS DE CAPITAL	17.373.565,85	17.372.478,96		1.086,89
Investimentos	17.217.239,52	17.216.172,63		1.066,89
Inversões Financeiras	62.500,00	62.480,00		20,00
Amortização da Dívida	93.826,33	93.826,33		0,00
(-)Incentivos Fiscais a Contribuinte	0,00	0,00		0,00
(-)Incentivos Fiscais a Contribuinte por Instituições Financeiras	0,00	0,00		0,00
DESPESA DE CAPITAL LÍQUIDA (II)	17.373.565,85	17.372.478,96		1.086,89
RESULTADO PARA APURAÇÃO DA REGRA DE OURO (III)=(II-I)	17.373.565,85	17.372.478,96		1.086,89

FONTE: SISTEMA: Aspec Informática - UNIDADE RESPONSÁVEL: Prefeitura Municipal de Ipueiras - DATA DA EMISSÃO: 27/01/2023 - HORA DA EMISSÃO: 15:00:16

Notas:

1 Operações de crédito descritas na CF, art 167, inciso III.

  
 FRANCISCO SOUTO DE VASCONCELOS JÚNIOR  
 PREFEITO

  
 MAIS CONTABIL - SOLUCOES EFICIENTES E I  
 ASSESSORIA CONTABIL



Ceará  
Governo Municipal de Ipueiras  
Consolidado

RELATÓRIO RESUMIDO DA EXECUÇÃO ORÇAMENTÁRIA  
DEMONSTRATIVO DAS RECEITAS DE OPERAÇÕES DE CRÉDITO E DESPESAS DE CAPITAL (REGRA DE OURO)  
ORÇAMENTO FISCAL E DA SEGURIDADE SOCIAL  
6º bimestre de 2022 (Novembro a Dezembro)

Pag.: 0002

RREO - ANEXO 9 (LRF, Art.53, parágrafo 1, inciso I)

R\$ 1,00

FRANCISCO SOUTO VASCONCELOS  
SECRETARIO DE ADMINISTRAÇÃO E FINANÇAS

JOSE LIMA FEITOSA  
CONTROLADOR GERAL

RELATÓRIO RESUMIDO DA EXECUÇÃO ORÇAMENTÁRIA  
 DEMONSTRATIVO DA RECEITA DE ALIENAÇÃO DE ATIVOS E APLICAÇÃO DOS RECURSOS  
 ORÇAMENTO FISCAL E DA SEGURIDADE SOCIAL  
 6º bimestre de 2022 (Novembro a Dezembro)

RREO - ANEXO 11 (LRF, Art.53, parágrafo 1º inciso III)

R\$ 1,00

RECEITAS	PREVISÃO ATUALIZADA (a)	RECEITAS REALIZADAS (b)	SALDO (c)=(a-b)
RECEITAS DE ALIENAÇÃO DE ATIVOS (I)	0,00		0,00
Receita de Alienação de Bens Móveis	0,00		0,00
Receita de Alienação de Bens Imóveis	0,00		0,00
Receita de Alienação de Bens Intangíveis	0,00		0,00
Receita de Rendimentos de Aplicações Financeiras	0,00		0,00

DESPESAS	DOTAÇÃO ATUALIZADA (d)	DESPESAS EMPENHADAS (e)	DESPESAS LIQUIDADAS	DESPESAS PAGAS (f)	DESPESAS INSCRITAS EM RESTOS A PAGAR NÃO PROCESSADOS	PAGAMENTO DE RESTOS A PAGAR (g)	SALDO (h)=(d-e)
APLICAÇÃO DOS RECURSOS DA ALIENAÇÃO DE ATIVOS (II)	0,00	0,00	0,00	0,00	0,00	0,00	0,00
DESPESAS DE CAPITAL	0,00	0,00	0,00	0,00	0,00	0,00	0,00
Investimentos	0,00	0,00	0,00	0,00	0,00	0,00	0,00
Inversões Financeiras	0,00	0,00	0,00	0,00	0,00	0,00	0,00
Amortização de Dívidas	0,00	0,00	0,00	0,00	0,00	0,00	0,00
DESPESAS CORRENTES DO REGIME DE PREVIDÊNCIA	0,00	0,00	0,00	0,00	0,00	0,00	0,00
Regime Próprio dos Servidores Públicos	0,00	0,00	0,00	0,00	0,00	0,00	0,00

SALDO FINANCEIRO A APLICAR	EXERCÍCIO (2021) (i)	EXERCÍCIO (2022) (j) = (Ib) - (IIf+IIg)	SALDO ATUAL (k)=(IIIi+IIIj)
VALOR (III)	0,00		0,00

FONTE: SISTEMA: Aspec Informática - UNIDADE RESPONSÁVEL: Prefeitura Municipal de Ipueiras - DATA DA EMISSÃO: 27/01/2023 - HORA DA EMISSÃO: 15:02:19



FRANCISCO SOUTO DE VASCONCELOS JÚNIOR



MAIS CONTABIL - SOLUÇÕES EFICIENTES E I

Ceará  
Governo Municipal de Ipueiras  
Consolidado

RELATÓRIO RESUMIDO DA EXECUÇÃO ORÇAMENTÁRIA  
DEMONSTRATIVO DA RECEITA DE ALIENAÇÃO DE ATIVOS E APLICAÇÃO DOS RECURSOS  
ORÇAMENTO FISCAL E DA SEGURIDADE SOCIAL  
6º bimestre de 2022 (Novembro a Dezembro)

Pag.: 0002

RREO - ANEXO 11 (LRF, Art.53, parágrafo 1º inciso III)

R\$ 1,00

PREFEITO

ASSESSORIA CONTÁBIL



FRANCISCO SOUTO VASCONCELOS  
SECRETARIO DE ADMINISTRAÇÃO E FINANÇAS

JOSE LIMA FEITOSA  
CONTROLADOR GERAL