



RELATÓRIO RESUMIDO DA EXECUÇÃO ORÇAMENTÁRIA

RREO

5º BIMESTRE/2023

PUBLICADO CONFORME EDITAL Nº 2023.11.30-1



EDITAL DE PUBLICAÇÃO Nº 2023.11.30-1

A **Prefeita do Município de ACARAÚ – Estado do Ceará**, Cidadã **ANA FLÁVIA RIBEIRO MONTEIRO**, em pleno exercício do cargo e no uso competente de suas atribuições, notadamente as conferidas pelo Art. 28, Inciso X, da Constituição do Estado do Ceará, **RESOLVE** publicar o **RELATÓRIO RESUMIDO DA EXECUÇÃO ORÇAMENTÁRIA – RREO**, atinente ao **5º BIMESTRE** do exercício financeiro de **2023**, das seguintes formas:

1. Mediante afixação nos locais de amplo acesso do público em geral no âmbito do Município de **ACARAÚ/CE**; e
2. Em meio eletrônico de acesso ao público conforme disposto no Art. 48 da LRF, no endereço: www.acarau.ce.gov.br.

PUBLIQUE-SE, DIVULGUE-SE, CUMPRA-SE.

**Paço do Poder Executivo Municipal de Acaraú – Estado do Ceará
Em, 30 de novembro de 2023.**

ANA FLAVIA
RIBEIRO
MONTEIRO:40976815249
815249

Assinado de forma digital
por ANA FLAVIA RIBEIRO
MONTEIRO:40976815249

ANA FLÁVIA RIBEIRO MONTEIRO
Prefeita Municipal
CPF: 409.768-152-49

Prefeitura Municipal de Acarau
Relatório Resumido de Execução Orçamentária
Balanço Orçamentário
Orçamento Fiscal e da Seguridade Social
Período: Janeiro a Outubro de 2023/Bimestre: Setembro e Outubro

RREO - Anexo 1 (LRF, Art. 52, inciso I, alíneas "a" e "b" do inciso II e §1º)

Em reais

Receitas Orçamentárias	Previsão Inicial	Previsão Atualizada (a)	Receitas Realizadas				Saldo (a-c)
			No Bimestre (b)	% (b/a)	Até Bimestre (c)	% (c/a)	
Receitas (Exceto Intra-Orçamentárias) (I)	270.550.400,00	270.550.400,00	44.385.641,15	16,41	228.667.304,09	84,52	41.883.095,91
Receitas Correntes	232.125.800,00	232.125.800,00	42.211.072,54	18,18	202.833.262,92	87,38	29.292.537,08
Impostos, Taxas e Contribuições de Melhoria	9.273.200,00	9.273.200,00	3.271.289,42	35,28	16.102.675,18	173,65	-6.829.475,18
Impostos	8.433.800,00	8.433.800,00	3.083.772,22	36,56	15.274.638,66	181,11	-6.840.838,66
Taxas	832.400,00	832.400,00	187.517,20	22,53	828.036,52	99,48	4.363,48
Contribuição de Melhoria	7.000,00	7.000,00	0,00	0,00	0,00	0,00	7.000,00
Contribuições	352.000,00	352.000,00	152.375,73	43,29	558.746,16	158,73	-206.746,16
Contribuição para o Custeio do Serviço de	352.000,00	352.000,00	152.375,73	43,29	558.746,16	158,73	-206.746,16
Receita Patrimonial	20.505.957,08	20.505.957,08	441.187,92	2,15	1.484.941,77	7,24	19.021.015,31
Exploração do Patrimônio Imobiliário do Estado	20.453.957,08	20.453.957,08	0,00	0,00	0,00	0,00	20.453.957,08
Valores Mobiliários	52.000,00	52.000,00	441.187,92	848,44	1.484.941,77	2.855,66	-1.432.941,77
Receita de Serviços	5.005.423,00	5.005.423,00	0,00	0,00	0,00	0,00	5.005.423,00
Serviços Administrativos e Comerciais Gerais	7.000,00	7.000,00	0,00	0,00	0,00	0,00	7.000,00
Outros Serviços	4.998.423,00	4.998.423,00	0,00	0,00	0,00	0,00	4.998.423,00
Transferências Correntes	195.015.219,92	195.015.219,92	38.335.987,25	19,66	184.650.301,26	94,69	10.364.918,66
Transferências da União e de suas Entidades	133.203.519,92	133.203.519,92	26.037.347,58	19,55	117.638.021,56	88,31	15.565.498,36
Transferências dos Estados e do Distrito	26.828.000,00	26.828.000,00	4.594.859,47	17,13	24.840.741,47	92,59	1.987.258,53
Transferências de Outras Instituições Públicas	34.939.700,00	34.939.700,00	7.703.780,20	22,05	42.171.538,23	120,70	-7.231.838,23
Demais Transferências Correntes	44.000,00	44.000,00	0,00	0,00	0,00	0,00	44.000,00
Outras Receitas Correntes	1.974.000,00	1.974.000,00	10.232,22	0,52	36.598,55	1,85	1.937.401,45
Multas Administrativas, Contratuais e Judiciais	164.000,00	164.000,00	4.842,10	2,95	4.842,10	2,95	159.157,90
Indenizações, Restituições e Ressarcimentos	1.810.000,00	1.810.000,00	0,00	0,00	26.366,33	1,46	1.783.633,67
Demais Receitas Correntes	0,00	0,00	5.390,12	0,00	5.390,12	0,00	-5.390,12
Receitas de Capital	38.424.600,00	38.424.600,00	2.174.568,61	5,66	25.834.041,17	67,23	12.590.558,83
Alienação de Bens	232.000,00	232.000,00	173.850,00	74,94	173.850,00	74,94	58.150,00
Alienação de Bens Móveis	232.000,00	232.000,00	173.850,00	74,94	173.850,00	74,94	58.150,00
Transferências de Capital	12.004.000,00	12.004.000,00	2.000.718,61	16,67	25.660.191,17	213,76	-13.656.191,17
Transferências da União e de suas Entidades	9.219.000,00	9.219.000,00	0,00	0,00	12.283.304,56	133,24	-3.064.304,56
Transferências dos Estados e do Distrito	2.785.000,00	2.785.000,00	2.000.718,61	71,84	13.376.886,61	480,32	-10.591.886,61
Outras Receitas de Capital	26.188.600,00	26.188.600,00	0,00	0,00	0,00	0,00	26.188.600,00
Demais Receitas de Capital	26.188.600,00	26.188.600,00	0,00	0,00	0,00	0,00	26.188.600,00

Prefeitura Municipal de Acarau
Relatório Resumido de Execução Orçamentária
Balço Orçamentário
Orçamento Fiscal e da Seguridade Social
Período: Janeiro a Outubro de 2023/Bimestre: Setembro e Outubro


RREO - Anexo 1 (LRF, Art. 52, inciso I, alíneas "a" e "b" do inciso II e §1º)

Em reais

ANA FLAVIA
RIBEIRO
MONTEIRO:40976
815249

Assinado de forma digital
por ANA FLAVIA RIBEIRO
MONTEIRO:40976815249

ANA FLAVIA RIBEIRO MONTEIRO
Prefeita Municipal



PAULA FERNANDA DE MELO CARVALHO
Controladora

ANDERSON
CARLOS LEITE
PEREIRA:621124
81304

Assinado de forma
digital por ANDERSON
CARLOS LEITE
PEREIRA:62112481304

ISYSERVICE CONTABILIDADE LTDA
Contador - CRC CRC/CE - 915/O-4

FRANCISCO
FONTENELE
FILHO:33418402810

Assinado digitalmente por FRANCISCO
FONTENELE FILHO:33418402810
ND: C=BR, O=ICP-Brasil, OU=AC SOLUTI
Multijá vs. OU=2093713000162, OU=Certificado
PF A3, CN=FRANCISCO FONTENELE
FILHO:33418402810
Razão: Eu sou o autor deste documento
Localização:
Foxit PDF Reader Versão: 12.1.1

FRANCISCO FONTENELE FILHO
Secretário de Administração e Finanças

Prefeitura Municipal de Acarau
Relatório Resumido de Execução Orçamentária
Demonstrativo da Execução das Despesas por Função/Subfunção
Orçamento Fiscal e da Seguridade Social
Período: Janeiro a Outubro de 2023/Bimestre: Setembro e Outubro

RREO - Anexo 2 (LRF, Art. 52, inciso II, alínea "c")

Em reais

Função/Subfunção	Dotação Inicial	Dotação Atualizada (a)	Despesas Empenhadas			Saldo(c) = (a-b)	Despesas Liquidadas			Saldo(e) = (a-d)	Insc. Restos a Pagar Não Processados (f)
			No Bimestre	Até o Bimestre (b)	% (b / total b)		No Bimestre	Até o Bimestre (d)	% (d / total d)		
Despesas (Exceto Intra-Orçamentárias) (I)	270.550.400,00	270.550.400,00	41.047.843,59	245.483.015,47	100,00	25.067.384,53	48.964.177,15	227.296.677,34	100,00	43.253.722,66	
Legislativa	8.165.000,00	8.165.000,00	236.133,83	7.151.132,90	2,91	1.013.867,10	1.229.971,52	5.758.217,64	2,53	2.406.782,36	
Ação Legislativa	8.165.000,00	8.165.000,00	236.133,83	7.151.132,90	2,91	1.013.867,10	1.229.971,52	5.758.217,64	2,53	2.406.782,36	
Administração	23.949.100,00	20.737.817,43	2.891.795,97	18.654.181,47	7,60	2.083.635,96	3.346.877,29	17.272.862,05	7,60	3.464.955,38	
Defesa do Interesse Público no Processo	19.000,00	3.000,00	0,00	0,00	0,00	3.000,00	0,00	0,00	0,00	3.000,00	
Administração Geral	21.299.800,00	18.034.447,43	2.474.257,80	16.223.705,58	6,61	1.810.741,85	2.909.929,55	15.050.145,25	6,62	2.984.302,18	
Administração Financeira	911.600,00	238.790,00	29.068,83	144.060,50	0,06	94.729,50	29.068,83	87.761,86	0,04	151.028,14	
Controle Interno	1.063.700,00	634.700,00	42.214,53	549.843,47	0,22	84.856,53	58.714,53	402.686,18	0,18	232.013,82	
Ordenamento Territorial	77.000,00	6.000,00	0,00	0,00	0,00	6.000,00	0,00	0,00	0,00	6.000,00	
Formação de Recusos Humanos	53.000,00	0,00	0,00	0,00	0,00	0,00	0,00	0,00	0,00	0,00	
Comunicação Social	127.000,00	1.000,00	0,00	0,00	0,00	1.000,00	0,00	0,00	0,00	1.000,00	
Defesa Civil	398.000,00	1.819.880,00	346.254,81	1.736.571,92	0,71	83.308,08	349.164,38	1.732.268,76	0,76	87.611,24	
Segurança Pública	22.000,00	142.000,00	0,00	120.000,00	0,05	22.000,00	1.147,25	48.868,29	0,02	93.131,71	
Defesa Civil	22.000,00	142.000,00	0,00	120.000,00	0,05	22.000,00	1.147,25	48.868,29	0,02	93.131,71	
Assistência Social	11.341.600,00	9.054.832,43	1.285.890,60	7.127.818,27	2,90	1.927.014,16	1.264.290,04	6.378.316,33	2,81	2.676.516,10	
Administração Geral	3.936.000,00	4.082.861,54	702.450,43	3.447.041,72	1,40	635.819,82	624.890,33	3.084.157,42	1,36	998.704,12	
Defesa Civil	76.000,00	60.000,00	0,00	0,00	0,00	60.000,00	0,00	0,00	0,00	60.000,00	
Assistência à Criança e ao Adolescente	938.400,00	406.313,85	16.822,20	128.031,97	0,05	278.281,88	19.233,60	121.115,37	0,05	285.198,48	
Assistência Comunitária	5.707.900,00	3.945.207,04	532.962,91	3.362.512,41	1,37	582.694,63	586.090,24	2.983.522,30	1,31	961.684,74	
Fomento ao Trabalho	132.000,00	72.000,00	0,00	7.972,36	0,00	64.027,64	0,00	7.972,36	0,00	64.027,64	
Direitos Individuais, Coletivos e Difusos	551.300,00	488.450,00	33.655,06	182.259,81	0,07	306.190,19	34.075,87	181.548,88	0,08	306.901,12	
Saúde	54.683.600,00	76.030.373,55	14.593.309,88	71.291.927,50	29,04	4.738.446,05	15.754.422,23	67.380.005,57	29,64	8.650.367,98	
Administração Geral	9.826.000,00	9.364.920,00	1.986.715,13	8.897.716,24	3,62	467.203,76	1.527.606,23	7.783.231,71	3,42	1.581.688,29	
Formação de Recusos Humanos	126.000,00	111.419,13	0,00	15.060,00	0,01	96.359,13	0,00	15.060,00	0,01	96.359,13	
Assistência Comunitária	549.000,00	351.910,00	98.823,85	326.908,97	0,13	25.001,03	140.071,39	326.908,97	0,14	25.001,03	
Atenção Básica	24.141.000,00	32.123.936,89	6.361.892,34	29.545.683,61	12,04	2.578.253,28	6.981.676,87	28.447.161,69	12,52	3.676.775,20	
Assistência Hospitalar e Ambulatorial	14.858.600,00	31.145.351,53	5.622.409,51	29.748.798,79	12,12	1.396.552,74	6.593.458,71	28.166.477,97	12,39	2.978.873,56	
Suporte Profilático e Terapêutico	510.000,00	685.112,00	121.562,37	590.003,85	0,24	95.108,15	121.562,37	590.003,85	0,26	95.108,15	
Vigilância Sanitária	245.000,00	68.000,00	0,00	36.359,99	0,01	31.640,01	0,00	36.359,99	0,02	31.640,01	
Vigilância Epidemiológica	4.428.000,00	2.179.724,00	401.906,68	2.131.396,05	0,87	48.327,95	390.046,66	2.014.801,39	0,89	164.922,61	
Trabalho	150.000,00	81.000,00	0,00	0,00	0,00	81.000,00	0,00	0,00	0,00	81.000,00	
Empregabilidade	75.000,00	50.000,00	0,00	0,00	0,00	50.000,00	0,00	0,00	0,00	50.000,00	
Fomento ao Trabalho	75.000,00	31.000,00	0,00	0,00	0,00	31.000,00	0,00	0,00	0,00	31.000,00	
Educação	119.189.700,00	107.208.057,04	11.710.292,78	94.968.014,71	38,69	12.240.042,33	17.884.004,52	87.114.526,24	38,33	20.093.530,80	
Ensino Fundamental	72.157.670,00	73.865.510,00	8.050.286,43	65.983.248,37	26,88	7.882.261,63	11.994.074,36	60.634.055,74	26,68	13.231.454,26	
Ensino Médio	51.000,00	303.717,00	0,00	54.008,26	0,02	249.708,74	0,00	54.008,26	0,02	249.708,74	

Prefeitura Municipal de Acarau
Relatório Resumido de Execução Orçamentária
Demonstrativo da Execução das Despesas por Função/Subfunção
Orçamento Fiscal e da Seguridade Social
Período: Janeiro a Outubro de 2023/Bimestre: Setembro e Outubro

RREO - Anexo 2 (LRF, Art. 52, inciso II, alínea "c")

Em reais

Função/Subfunção	Dotação Inicial	Dotação Atualizada (a)	Despesas Empenhadas			Saldo(c) = (a-b)	Despesas Liquidadas			Saldo(e) = (a-d)	Insc. Restos a Pagar Não Processados (f)
			No Bimestre	Até o Bimestre (b)	% (b / total b)		No Bimestre	Até o Bimestre (d)	% (d / total d)		
Ensino Profissional	73.000,00	9.200,00	9.043,38	9.043,38	0,00	156,62	9.043,38	9.043,38	0,00	156,62	
Ensino Superior	37.000,00	0,00	0,00	0,00	0,00	0,00	0,00	0,00	0,00	0,00	
Educação Infantil	9.446.000,00	9.461.371,36	-442.367,83	8.204.940,53	3,34	1.256.430,83	1.382.602,05	7.547.838,56	3,32	1.913.532,80	
Educação de Jovens e Adultos	1.511.000,00	386.160,47	-280.000,00	0,00	0,00	386.160,47	0,00	0,00	0,00	386.160,47	
Educação Especial	100.000,00	6.000,00	0,00	0,00	0,00	6.000,00	0,00	0,00	0,00	6.000,00	
Educação Básica	32.050.030,00	22.539.098,21	4.373.330,80	20.716.774,17	8,44	1.822.324,04	4.498.284,73	18.869.580,30	8,30	3.669.517,91	
Turismo	3.764.000,00	637.000,00	0,00	0,00	0,00	637.000,00	0,00	0,00	0,00	637.000,00	
Cultura	1.561.000,00	2.053.550,00	422.651,58	1.904.282,88	0,78	149.267,12	189.448,58	1.671.079,88	0,74	382.470,12	
Administração Geral	76.000,00	8.000,00	0,00	0,00	0,00	8.000,00	0,00	0,00	0,00	8.000,00	
Difusão Cultural	1.485.000,00	2.045.550,00	422.651,58	1.904.282,88	0,78	141.267,12	189.448,58	1.671.079,88	0,74	374.470,12	
Urbanismo	11.836.000,00	18.703.519,51	3.734.296,97	18.199.625,32	7,41	503.894,19	3.142.219,43	16.730.747,08	7,36	1.972.772,43	
Administração Geral	7.495.000,00	13.070.988,51	3.133.837,16	12.900.150,10	5,26	170.838,41	2.636.571,50	11.526.083,74	5,07	1.544.904,77	
Defesa Civil	308.000,00	68.700,00	0,00	0,00	0,00	68.700,00	0,00	0,00	0,00	68.700,00	
Infra-Estrutura Urbana	2.897.000,00	5.563.831,00	600.459,81	5.299.475,22	2,16	264.355,78	505.647,93	5.204.663,34	2,29	359.167,66	
Seviços Urbanos	1.136.000,00	0,00	0,00	0,00	0,00	0,00	0,00	0,00	0,00	0,00	
Habitação	2.970.000,00	73.810,00	0,00	0,00	0,00	73.810,00	0,00	0,00	0,00	73.810,00	
Assistência Comunitária	2.970.000,00	73.810,00	0,00	0,00	0,00	73.810,00	0,00	0,00	0,00	73.810,00	
Saneamento	9.237.000,00	9.404,14	0,00	0,00	0,00	9.404,14	0,00	0,00	0,00	9.404,14	
Assistência Comunitária	1.677.000,00	7.000,00	0,00	0,00	0,00	7.000,00	0,00	0,00	0,00	7.000,00	
Recursos Hídricos	7.560.000,00	2.404,14	0,00	0,00	0,00	2.404,14	0,00	0,00	0,00	2.404,14	
Gestão Ambiental	7.850.000,00	8.137.017,58	1.316.704,00	7.498.895,34	3,05	638.122,24	1.315.090,85	6.878.007,57	3,03	1.259.010,01	
Administração Geral	1.245.000,00	1.417.367,58	132.011,34	1.035.798,63	0,42	381.568,95	130.398,19	973.779,39	0,43	443.588,19	
Seviços Urbanos	6.049.000,00	6.150.100,00	1.117.737,06	6.113.038,71	2,49	37.061,29	1.117.737,06	5.554.170,18	2,44	595.929,82	
Preservação e Conservação Ambiental	429.000,00	459.550,00	66.955,60	334.778,00	0,14	124.772,00	66.955,60	334.778,00	0,15	124.772,00	
Controle Ambiental	127.000,00	110.000,00	0,00	15.280,00	0,01	94.720,00	0,00	15.280,00	0,01	94.720,00	
Ciência e Tecnologia	203.000,00	51.000,00	42.619,28	42.619,28	0,02	8.380,72	26.637,05	26.637,05	0,01	24.362,95	
Desenvolvimento Tecnológico e	203.000,00	51.000,00	42.619,28	42.619,28	0,02	8.380,72	26.637,05	26.637,05	0,01	24.362,95	
Agricultura	3.502.000,00	1.500.128,32	201.575,62	1.040.328,12	0,42	459.800,20	217.845,91	945.557,77	0,42	554.570,55	
Administração Geral	1.540.000,00	1.353.199,33	201.575,62	1.040.328,12	0,42	312.871,21	217.845,91	945.557,77	0,42	407.641,56	
Defesa Civil	104.000,00	29.000,00	0,00	0,00	0,00	29.000,00	0,00	0,00	0,00	29.000,00	
Abastecimento	377.000,00	41.928,99	0,00	0,00	0,00	41.928,99	0,00	0,00	0,00	41.928,99	
Extensão Rural	473.000,00	54.000,00	0,00	0,00	0,00	54.000,00	0,00	0,00	0,00	54.000,00	
Promoção Comercial	1.008.000,00	22.000,00	0,00	0,00	0,00	22.000,00	0,00	0,00	0,00	22.000,00	
Organização Agrária	36.000,00	18.000,00	0,00	0,00	0,00	18.000,00	0,00	0,00	0,00	18.000,00	
Extensão Rural	36.000,00	18.000,00	0,00	0,00	0,00	18.000,00	0,00	0,00	0,00	18.000,00	
Indústria	137.000,00	17.000,00	0,00	0,00	0,00	17.000,00	0,00	0,00	0,00	17.000,00	

Prefeitura Municipal de Acarau
 Relatório Resumido de Execução Orçamentária
Demonstrativo da Execução das Despesas por Função/Subfunção
 Orçamento Fiscal e da Seguridade Social
 Período: Janeiro a Outubro de 2023/Bimestre: Setembro e Outubro

RREO - Anexo 2 (LRF, Art. 52, inciso II, alínea "c")

Em reais

Função/Subfunção	Dotação Inicial	Dotação Atualizada (a)	Despesas Empenhadas			Saldo(c) = (a-b)	Despesas Liquidadas			Saldo(e) = (a-d)	Insc. Restos a Pagar Não Processados (f)
			No Bimestre	Até o Bimestre (b)	% (b / total b)		No Bimestre	Até o Bimestre (d)	% (d / total d)		
Promoção Industrial	137.000,00	17.000,00	0,00	0,00	0,00	17.000,00	0,00	0,00	0,00	17.000,00	
Comércio e Serviços	720.000,00	140.000,00	0,00	0,00	0,00	140.000,00	0,00	0,00	0,00	140.000,00	
Administração Geral	100.000,00	21.000,00	0,00	0,00	0,00	21.000,00	0,00	0,00	0,00	21.000,00	
Abastecimento	132.000,00	12.000,00	0,00	0,00	0,00	12.000,00	0,00	0,00	0,00	12.000,00	
Turismo	488.000,00	107.000,00	0,00	0,00	0,00	107.000,00	0,00	0,00	0,00	107.000,00	
Energia	2.269.000,00	5.165.910,00	395.477,67	5.011.762,23	2,04	154.147,77	550.908,66	5.005.762,23	2,20	160.147,77	
Seviços Urbanos	2.269.000,00	5.165.910,00	395.477,67	5.011.762,23	2,04	154.147,77	550.908,66	5.005.762,23	2,20	160.147,77	
Transporte	5.103.000,00	8.484.300,00	3.937.120,86	8.395.879,66	3,42	88.420,34	3.735.739,18	8.194.497,98	3,61	289.802,02	
Normalização e Fiscalização	295.000,00	64.000,00	0,00	0,00	0,00	64.000,00	0,00	0,00	0,00	64.000,00	
Transporte Rodoviário	4.808.000,00	8.420.300,00	3.937.120,86	8.395.879,66	3,42	24.420,34	3.735.739,18	8.194.497,98	3,61	225.802,02	
Desporto e Lazer	2.398.000,00	1.648.280,00	37.796,15	1.248.534,56	0,51	399.745,44	37.796,15	1.248.264,56	0,55	400.015,44	
Desporto Comunitário	2.398.000,00	1.648.280,00	37.796,15	1.248.534,56	0,51	399.745,44	37.796,15	1.248.264,56	0,55	400.015,44	
Encargos Especiais	4.947.400,00	2.849.400,00	242.178,40	2.828.013,23	1,15	21.386,77	267.778,49	2.643.327,10	1,16	206.072,90	
Serviço da Dívida Interna	4.947.400,00	2.849.400,00	242.178,40	2.828.013,23	1,15	21.386,77	267.778,49	2.643.327,10	1,16	206.072,90	
Reserva de Contingência	280.000,00	280.000,00	0,00	0,00	0,00	280.000,00	0,00	0,00	0,00	280.000,00	
Reserva de Contingência	280.000,00	280.000,00	0,00	0,00	0,00	280.000,00	0,00	0,00	0,00	280.000,00	
Despesas (Intra-Orçamentárias) (II)	0,00	0,00	0,00	0,00	0,00	0,00	0,00	0,00	0,00	0,00	
Total (III) (I + II)	270.550.400,00	270.550.400,00	41.047.843,59	245.483.015,47	100,00	25.067.384,53	48.964.177,15	227.296.677,34	100,00	43.253.722,66	

Prefeitura Municipal de Acarau
Relatório Resumido de Execução Orçamentária
Demonstrativo da Execução das Despesas por Função/Subfunção
Orçamento Fiscal e da Seguridade Social
Período: Janeiro a Outubro de 2023/Bimestre: Setembro e Outubro


RREO - Anexo 2 (LRF, Art. 52, inciso II, alínea "c")

Em reais

ANA FLAVIA
RIBEIRO
MONTEIRO:40976
815249

Assinado de forma digital
por ANA FLAVIA RIBEIRO
MONTEIRO:40976815249

ANA FLAVIA RIBEIRO MONTEIRO
Prefeita Municipal



PAULA FERNANDA DE MELO CARVALHO
Controladora

ANDERSON
CARLOS LEITE
PEREIRA:621124
81304

Assinado de forma
digital por ANDERSON
CARLOS LEITE
PEREIRA:62112481304

ISYSERVICE CONTABILIDADE LTDA
Contador - CRC CRC/CE - 915/O-4

FRANCISCO
FONTELE
FILHO:33418402810

Assinado digitalmente por FRANCISCO
FONTELE FILHO:33418402810
ND: C=BR, O=ICP-Brasil, OU=AC SOLUTI
Multipla v5, OU=20937130000162, OU=Certificado
PF A3, CN=FRANCISCO FONTELE
FILHO:33418402810
Razão: Eu sou o autor deste documento
Localização:
Foxit PDF Reader Versão: 12.1.1

FRANCISCO FONTELE FILHO
Secretário de Administração e Finanças

Prefeitura Municipal de Acarau
Relatório Resumido de Execução Orçamentária
Demonstrativo da Receita Corrente Líquida
Orçamento Fiscal e da Seguridade Social
Período: Janeiro a Outubro de 2023/Bimestre: Setembro e Outubro

RREO - Anexo 3 (LRF, Art. 53, inciso I)

Especificação	Evolução da Receita Realizada nos Últimos 12 Meses												Total	Previsão
	Novembro/2022	Dezembro/2022	Janeiro/2023	Fevereiro/2023	Março/2023	Abril/2023	Maió/2023	Junho/2023	Julho/2023	Agosto/2023	Setembro/2023	Outubro/2023	(Últimos 12 Meses)	Atualizada do Exercício
Receitas Correntes (I)	17.355.629,33	29.564.379,97	21.908.635,85	20.207.503,53	17.990.406,58	19.243.843,15	20.562.478,85	18.981.678,40	21.224.703,58	31.949.520,34	19.484.288,04	25.088.793,31	263.561.860,93	248.754.429,98
Impostos, Taxas e Contribuições de Melhoria	228.551,32	1.739.363,76	963.893,08	594.111,69	1.829.333,02	2.075.655,06	1.363.790,24	1.127.971,63	2.557.762,26	2.318.868,78	1.634.036,91	1.637.252,51	18.070.590,26	9.273.200,00
IPTU	27.272,46	112.553,81	17.553,97	16.668,22	37.512,23	42.739,55	39.887,44	101.455,43	273.176,73	75.151,15	45.229,07	69.223,02	858.423,08	642.600,00
ISS	157.289,85	1.326.048,74	399.213,49	469.617,36	547.596,34	829.314,59	449.123,80	491.957,50	1.342.566,25	1.011.635,51	1.168.370,91	680.193,29	8.872.927,63	5.520.600,00
ITBI	10.366,99	14.819,47	23.814,33	43.869,78	54.655,33	19.635,83	354.423,10	52.958,07	14.837,42	34.327,35	50.604,85	94.468,08	768.780,60	1.810.600,00
IRRF	10.836,60	287.254,86	345.090,09	14.389,52	1.067.662,34	1.112.856,73	454.281,23	419.192,22	884.300,21	1.149.403,33	285.601,19	690.081,81	6.720.950,13	460.000,00
Outros Impostos, Taxas e Contribuições de Melhoria	22.785,42	-1.313,12	178.221,20	49.566,81	121.906,78	71.108,36	66.074,67	62.408,41	42.881,65	48.351,44	84.230,89	103.286,31	849.508,82	839.400,00
Contribuições	9.999,59	2.611.017,38	51.867,25	40.128,79	23.894,40	67.959,88	0,00	54.582,85	92.094,69	75.842,57	19.777,33	132.598,40	3.179.763,13	352.000,00
Receita Patrimonial	119.465,85	130.350,34	107.658,99	120.567,15	121.169,35	102.139,56	126.550,33	134.898,62	133.019,06	197.750,79	199.627,94	241.559,98	1.734.757,96	20.505.957,08
Rendimentos de Aplicação Financeira	119.465,85	130.350,34	107.658,99	120.567,15	121.169,35	102.139,56	126.550,33	134.898,62	133.019,06	197.750,79	199.627,94	241.559,98	1.734.757,96	52.000,00
Outras Receitas Patrimoniais	0,00	0,00	0,00	0,00	0,00	0,00	0,00	0,00	0,00	0,00	0,00	0,00	0,00	20.453.957,08
Receita Agropecuária	0,00	0,00	0,00	0,00	0,00	0,00	0,00	0,00	0,00	0,00	0,00	0,00	0,00	0,00
Receita Industrial	0,00	0,00	0,00	0,00	0,00	0,00	0,00	0,00	0,00	0,00	0,00	0,00	0,00	0,00
Receita de Serviços	0,00	0,00	0,00	0,00	0,00	0,00	0,00	0,00	0,00	0,00	0,00	0,00	0,00	5.005.423,00
Transferências Correntes	16.911.928,32	24.498.182,06	20.784.647,71	19.452.695,90	16.016.009,81	16.972.941,14	19.072.138,28	17.664.225,30	18.441.827,57	29.356.408,20	17.620.613,64	23.077.382,42	239.869.000,35	211.643.849,90
Cota-Parte do FPM	5.267.804,65	8.185.112,11	5.295.553,25	7.080.679,68	4.331.576,59	4.952.343,80	5.505.325,19	5.141.932,45	6.368.575,27	4.350.806,92	4.435.206,84	4.119.254,05	65.034.170,80	57.798.549,90
Cota-Parte do ICMS	1.572.938,00	1.464.751,54	1.740.410,21	1.450.701,20	1.395.115,80	1.495.849,36	1.574.652,69	1.562.246,59	1.684.897,63	1.792.367,79	1.774.172,42	1.876.171,73	19.384.274,96	19.800.000,00
Cota-Parte do IPVA	70.760,11	89.084,37	587.780,75	750.626,35	551.068,12	507.751,87	498.752,79	456.724,54	445.118,64	281.707,84	134.418,48	97.963,20	4.471.757,06	5.500.000,00
Cota-Parte do ITR	541,01	1.184,25	454,44	402,81	777,73	412,93	986,78	452,25	449,09	95,36	2.408,86	4.386,77	12.552,28	4.600,00
Transferências da LC 61/1989	3.396,55	4.825,79	5.660,77	4.036,82	5.002,87	5.333,42	4.796,11	5.980,62	5.433,59	4.836,42	6.268,03	7.002,21	62.573,20	40.000,00
Transferência do FUNDEB	7.599.384,33	7.627.182,38	12.611.233,47	7.537.897,74	6.518.785,34	7.026.644,20	7.683.495,51	7.635.393,16	7.032.641,67	7.566.661,86	7.210.368,48	7.486.392,57	93.536.080,71	87.724.700,00
Outras Transferências Correntes	2.397.103,67	7.126.041,62	543.554,82	2.628.351,30	3.213.683,36	2.984.605,56	3.804.129,21	2.861.495,69	2.904.711,68	15.359.932,01	4.057.770,53	9.486.211,89	57.367.591,34	40.776.000,00
Outras Receitas Correntes	85.684,25	585.466,43	568,82	0,00	0,00	25.147,51	0,00	0,00	0,00	650,00	10.232,22	0,00	707.749,23	1.974.000,00
Deduções (II)	1.383.738,05	1.439.528,33	1.525.971,85	1.857.289,36	1.256.708,28	1.392.338,26	1.516.902,65	1.433.467,23	1.177.939,49	1.285.962,78	1.141.053,29	1.220.955,52	16.631.855,09	16.628.629,98
Contribuição Servidor para o Plano de Previdência	0,00	0,00	0,00	0,00	0,00	0,00	0,00	0,00	0,00	0,00	0,00	0,00	0,00	0,00
Compensações Financ. entre Regimes Previdência	0,00	0,00	0,00	0,00	0,00	0,00	0,00	0,00	0,00	0,00	0,00	0,00	0,00	0,00
Rendimentos de Aplicações de Rec. Previdenciários	0,00	0,00	0,00	0,00	0,00	0,00	0,00	0,00	0,00	0,00	0,00	0,00	0,00	0,00
Dedução da Receita para Formação do FUNDEB	1.383.738,05	1.439.528,33	1.525.971,85	1.857.289,36	1.256.708,28	1.392.338,26	1.516.902,65	1.433.467,23	1.177.939,49	1.285.962,78	1.141.053,29	1.220.955,52	16.631.855,09	16.628.629,98
Receita Corrente Líquida (III) = (I - II)	15.971.891,28	28.124.851,64	20.382.664,00	18.350.214,17	16.733.698,30	17.851.504,89	19.045.576,20	17.548.211,17	20.046.764,09	30.663.557,56	18.343.234,75	23.867.837,79	246.930.005,84	232.125.800,00
(-) Emendas individuais (art. 166-A, § 1º, da CF) (IV)	0,00	0,00	0,00	0,00	0,00	0,00	0,00	0,00	0,00	5.485.066,00	0,00	0,00	5.485.066,00	0,00
RCL Ajustada para Limites Endividamento (V)=(III-IV)	15.971.891,28	28.124.851,64	20.382.664,00	18.350.214,17	16.733.698,30	17.851.504,89	19.045.576,20	17.548.211,17	20.046.764,09	25.178.491,56	18.343.234,75	23.867.837,79	241.444.939,84	232.125.800,00
(-) Emendas de bancada (art. 166, § 16, da CF) (VI)	0,00	0,00	70.000,00	0,00	0,00	812.448,00	261.360,00	261.360,00	266.640,00	4.277.987,00	625.040,00	1.226.512,55	7.801.347,55	0,00
RCL Ajustada para Limites Desp. Pessoal (VII)=(V-VI)	15.971.891,28	28.124.851,64	20.312.664,00	18.350.214,17	16.733.698,30	17.039.056,89	18.784.216,20	17.286.851,17	19.780.124,09	20.900.504,56	17.718.194,75	22.641.325,24	233.643.592,29	232.125.800,00

Prefeitura Municipal de Acarau
Relatório Resumido de Execução Orçamentária
Demonstrativo da Receita Corrente Líquida
Orçamento Fiscal e da Seguridade Social
Período: Janeiro a Outubro de 2023/Bimestre: Setembro e Outubro


RREO - Anexo 3 (LRF, Art. 53, inciso I)

Em reais

ANA FLAVIA
RIBEIRO
MONTEIRO:40976
815249

Assinado de forma digital
por ANA FLAVIA RIBEIRO
MONTEIRO:40976815249

ANA FLAVIA RIBEIRO MONTEIRO
Prefeita Municipal



PAULA FERNANDA DE MELO CARVALHO
Controladora

ANDERSON
CARLOS LEITE
PEREIRA:621124
81304

Assinado de forma
digital por ANDERSON
CARLOS LEITE
PEREIRA:62112481304

ISYSERVICE CONTABILIDADE LTDA
Contador - CRC CRC/CE - 915/O-4

FRANCISCO
FONTENELE
FILHO:33418402810

Assinado digitalmente por FRANCISCO
FONTENELE FILHO:33418402810
ND: C=BR, O=ICP-Brasil, OU=AC SOLUTI
Multiss v5, OU=2093713000152, OU=Certificado
PF A3, CN=FRANCISCO FONTENELE
FILHO:33418402810
Razão: Eu sou o autor deste documento
Localização:
Foxit PDF Reader Versão: 12.1.1

FRANCISCO FONTENELE FILHO
Secretário de Administração e Finanças

Prefeitura Municipal de Acarau
 Relatório Resumido de Execução Orçamentária
Demonstrativo das Receitas e Despesas Previdenciárias do Regime Próprio de Previdência dos Servidores
 Orçamento Fiscal e da Seguridade Social
 Período: Janeiro a Outubro / Bimestre: Setembro a Outubro de 2023

RREO - Anexo 4 (LRF, Art. 53, inciso II)

Em Reais

PLANO PREVIDENCIÁRIO			
RECEITAS PREVIDENCIÁRIAS - RPPS (FUNDO EM CAPITALIZAÇÃO)	PREVISÃO ATUALIZADA (a)	RECEITAS REALIZADAS Até o Bimestre (b)	
RECEITAS CORRENTES (I)	0,00		0,00
Receitas de Contribuições dos Segurados	0,00		0,00
Ativo	0,00		0,00
Inativo	0,00		0,00
Pensionista	0,00		0,00
Receitas de Contribuições Patronais	0,00		0,00
Ativo	0,00		0,00
Inativo	0,00		0,00
Pensionista	0,00		0,00
Receita Patrimonial	0,00		0,00
Receitas Imobiliárias	0,00		0,00
Receitas de Valores Mobiliários	0,00		0,00
Outras Receitas Patrimoniais	0,00		0,00
Receitas de Serviços	0,00		0,00
Outras Receitas Correntes	0,00		0,00
Compensação Previdenciária do RGPS para o RPPS	0,00		0,00
Aportes Periódicos para Amortização de Déficit Atuarial do RPPS (II)	0,00		0,00
Demais Receitas Correntes	0,00		0,00
RECEITAS DE CAPITAL (III)	0,00		0,00
Alienação de Bens, Direitos e Ativos	0,00		0,00
Amortização de Empréstimos	0,00		0,00
Outras Receitas de Capital	0,00		0,00
TOTAL DAS RECEITAS DO FUNDO EM CAPITALIZAÇÃO - (IV) = (I + III - II)	0,00		0,00

Prefeitura Municipal de Acarau
 Relatório Resumido de Execução Orçamentária
Demonstrativo das Receitas e Despesas Previdenciárias do Regime Próprio de Previdência dos Servidores
 Orçamento Fiscal e da Seguridade Social
 Período: Janeiro a Outubro / Bimestre: Setembro a Outubro de 2023

RREO - Anexo 4 (LRF, Art. 53, inciso II)

Em Reais

DESPESAS PREVIDENCIÁRIAS - RPPS (FUNDO EM CAPITALIZAÇÃO)	DOTAÇÃO ATUALIZADA (c)	DESPESAS EMPENHADAS Até o Bimestre (d)	DESPESAS LIQUIDADAS Até o Bimestre (e)	DESPESAS PAGAS Até o Bimestre (f)	INSCRITAS EM RESTOS A PAGAR NÃO PROCESSADOS No Exercício (g)
Benefícios	0,00	0,00	0,00	0,00	0,00
Aposentadorias	0,00	0,00	0,00	0,00	0,00
Pensões por Morte	0,00	0,00	0,00	0,00	0,00
Outras Despesas Previdenciárias	0,00	0,00	0,00	0,00	0,00
Compensação Previdenciária entre Regimes	0,00	0,00	0,00	0,00	0,00
Demais Despesas Previdenciárias	0,00	0,00	0,00	0,00	0,00
TOTAL DAS DESPESAS DO FUNDO EM CAPITALIZAÇÃO (V)	0,00	0,00	0,00	0,00	0,00

RESULTADO PREVIDENCIÁRIO - FUNDO EM CAPITALIZAÇÃO (VI) = (IV - V)2	0,00	0,00	0,00	0,00	0,00
---	-------------	-------------	-------------	-------------	-------------

RECURSOS RPPS ARRECADADOS EM EXERCÍCIOS ANTERIORES	PREVISÃO ORÇAMENTÁRIA				
Valor					

RESERVA ORÇAMENTÁRIA DO RPPS	PREVISÃO ORÇAMENTÁRIA				
Valor					

APORTES DE RECURSOS PARA O FUNDO EM CAPITALIZAÇÃO DO RPPS	APORTES REALIZADOS				
Plano de Amortização - Contribuição Patronal Suplementar					
Plano de Amortização - Aporte Periódico de Valores Predefinidos					
Outros Aportes para o RPPS					
Recursos para Cobertura de Déficit Financeiro					

BENS E DIREITOS DO RPPS (FUNDO EM CAPITALIZAÇÃO)	SALDO ATUAL				
Caixa e Equivalentes de Caixa	0,00				
Investimentos e Aplicações					
Outros Bens e Direitos					

FUNDO EM REPARTIÇÃO (PLANO FINANCEIRO)		
RECEITAS PREVIDENCIÁRIAS - RPPS (FUNDO EM REPARTIÇÃO)	PREVISÃO ATUALIZADA (a)	RECEITAS REALIZADAS Até o Bimestre

Prefeitura Municipal de Acarau
 Relatório Resumido de Execução Orçamentária
Demonstrativo das Receitas e Despesas Previdenciárias do Regime Próprio de Previdência dos Servidores
 Orçamento Fiscal e da Seguridade Social
 Período: Janeiro a Outubro / Bimestre: Setembro a Outubro de 2023

RREO - Anexo 4 (LRF, Art. 53, inciso II)

Em Reais

		(b)	
RECEITAS CORRENTES (I)	0,00		0,00
Receitas de Contribuições dos Segurados	0,00		0,00
Ativo	0,00		0,00
Inativo	0,00		0,00
Pensionista	0,00		0,00
Receitas de Contribuições Patronais	0,00		0,00
Ativo	0,00		0,00
Inativo	0,00		0,00
Pensionista	0,00		0,00
Receita Patrimonial	0,00		0,00
Receitas Imobiliárias	0,00		0,00
Receitas de Valores Mobiliários	0,00		0,00
Outras Receitas Patrimoniais	0,00		0,00
Receitas de Serviços	0,00		0,00
Outras Receitas Correntes	0,00		0,00
Compensação Previdenciária do RGPS para o RPPS	0,00		0,00
Aportes Periódicos para Amortização de Déficit Atuarial do RPPS (II)	0,00		0,00
Demais Receitas Correntes	0,00		0,00
RECEITAS DE CAPITAL (III)	0,00		0,00
Alienação de Bens, Direitos e Ativos	0,00		0,00
Amortização de Empréstimos	0,00		0,00
Outras Receitas de Capital	0,00		0,00
TOTAL DAS RECEITAS DO FUNDO EM REPARTIÇÃO (IX) = (VII + VIII)	0,00		0,00

Prefeitura Municipal de Acarau
 Relatório Resumido de Execução Orçamentária
Demonstrativo das Receitas e Despesas Previdenciárias do Regime Próprio de Previdência dos Servidores
 Orçamento Fiscal e da Seguridade Social
 Período: Janeiro a Outubro / Bimestre: Setembro a Outubro de 2023

RREO - Anexo 4 (LRF, Art. 53, inciso II)

Em Reais

DESPESAS PREVIDENCIÁRIAS - RPPS (FUNDO EM REPARTIÇÃO)	DOTAÇÃO ATUALIZADA (c)	DESPESAS EMPENHADAS Até o Bimestre (d)	DESPESAS LIQUIDADAS Até o Bimestre (e)	DESPESAS PAGAS Até o Bimestre (f)	INSCRITAS EM RESTOS A PAGAR NÃO PROCESSADOS No Exercício (g)
Benefícios	0,00	0,00	0,00	0,00	0,00
Aposentadorias	0,00	0,00	0,00	0,00	0,00
Pensões por Morte	0,00	0,00	0,00	0,00	0,00
Outras Despesas Previdenciárias	0,00	0,00	0,00	0,00	0,00
Compensação Previdenciária entre Regimes	0,00	0,00	0,00	0,00	0,00
Demais Despesas Previdenciárias	0,00	0,00	0,00	0,00	0,00
TOTAL DAS DESPESAS DO FUNDO EM REPARTIÇÃO (X)	0,00	0,00	0,00	0,00	0,00
RESULTADO PREVIDENCIÁRIO - FUNDO EM REPARTIÇÃO (XI) = (IX - X)2	0,00	0,00	0,00	0,00	0,00

ADMINISTRAÇÃO DO REGIME PRÓPRIO DE PREVIDÊNCIA DOS SERVIDORES - RPPS

RECEITAS DA ADMINISTRAÇÃO - RPPS	PREVISÃO ATUALIZADA (a)	RECEITAS REALIZADAS Até o Bimestre (b)
RECEITAS CORRENTES (I)	0,00	0,00
TOTAL DAS RECEITAS DA ADMINISTRAÇÃO RPPS (XII)	0,00	0,00

DESPESAS DA ADMINISTRAÇÃO - RPPS	DOTAÇÃO ATUALIZADA (c)	DESPESAS EMPENHADAS Até o Bimestre (d)	DESPESAS LIQUIDADAS Até o Bimestre (e)	DESPESAS PAGAS Até o Bimestre (f)	INSCRITAS EM RESTOS A PAGAR NÃO PROCESSADOS No Exercício (g)
Despesas Correntes (XIII)	0,00	0,00	0,00	0,00	0,00
Pessoal e Encargos Sociais	0,00	0,00	0,00	0,00	0,00
Demais Despesas Correntes	0,00	0,00	0,00	0,00	0,00
Despesas de Capital (XIV)	0,00	0,00	0,00	0,00	0,00
TOTAL DAS DESPESAS DA ADMINISTRAÇÃO RPPS (XV) = (XIII + XIV)	0,00	0,00	0,00	0,00	0,00
RESULTADO DA ADMINISTRAÇÃO RPPS (XVI) = (XII - XV)2	0,00	0,00	0,00	0,00	0,00

Prefeitura Municipal de Acarau
Relatório Resumido de Execução Orçamentária
Demonstrativo das Receitas e Despesas Previdenciárias do Regime Próprio de Previdência dos Servidores
Orçamento Fiscal e da Seguridade Social
Período: Janeiro a Outubro / Bimestre: Setembro a Outubro de 2023


RREO - Anexo 4 (LRF, Art. 53, inciso II)

Em Reais

ANA FLAVIA
RIBEIRO
MONTEIRO:40976
815249

Assinado de forma digital
por ANA FLAVIA RIBEIRO
MONTEIRO:40976815249

ANA FLAVIA RIBEIRO MONTEIRO
Prefeita Municipal



PAULA FERNANDA DE MELO CARVALHO
Controladora

ANDERSON
CARLOS LEITE
PEREIRA:621124
81304

Assinado de forma
digital por ANDERSON
CARLOS LEITE
PEREIRA:62112481304

ISYSERVICE CONTABILIDADE LTDA
Contador - CRC CRC/CE - 915/O-4

FRANCISCO
FONTENELE
FILHO:33418402810

Assinado digitalmente por FRANCISCO
FONTENELE FILHO:33418402810
ND: C=BR, O=ICP-Brasil, OU=AC SOLUTI
Multiple vS, OU=20937130000162, OU=Certificado
PF A3, CN=FRANCISCO FONTENELE
FILHO:33418402810
Razão: Eu sou o autor deste documento
Localização:
Foxit PDF Reader Versão: 12.1.1

FRANCISCO FONTENELE FILHO
Secretário de Administração e Finanças

Prefeitura Municipal de Acarau
 Relatório Resumido de Execução Orçamentária
Demonstrativo do Resultado Primário e Nominal
 Orçamento Fiscal e da Seguridade Social
 Período: Janeiro a Outubro de 2023/Bimestre: Setembro e Outubro

RREO - Anexo 6 (LRF, Art. 53, inciso III)

Em reais

Cálculo Acima da Linha - Receitas Primárias	Previsão Atualizada	Até o Bimestre 2023
		Receitas Realizadas (a)
RECEITAS CORRENTES (EXCETO FONTES RPPS) (I)	232.125.800,00	202.833.262,92
Impostos, Taxas e Contribuições de Melhoria	9.273.200,00	16.102.675,18
IPTU	642.600,00	718.596,81
ISS	5.520.600,00	7.389.589,04
ITBI	1.810.600,00	743.594,14
IRRF	460.000,00	6.422.858,67
Outros Impostos, Taxas e Contribuições de Melhoria	839.400,00	828.036,52
Contribuições	352.000,00	558.746,16
Receitas Previdenciárias	0,00	0,00
Outras Receitas de Contribuições	352.000,00	558.746,16
Receita Patrimonial	20.505.957,08	1.484.941,77
Aplicações Financeiras (II)	52.000,00	1.484.941,77
Outras Receitas Patrimoniais	20.453.957,08	0,00
Transferências Correntes	195.015.219,92	184.650.301,26
Cota-Parte do FPM	46.238.839,92	41.917.400,33
Cota-Parte do ICMS	15.840.000,00	13.077.268,39
Cota-Parte do IPVA	4.400.000,00	3.449.530,13
Cota-Parte do ITR	3.680,00	8.661,66
Transferências da LC nº 61/1989	32.000,00	43.480,70
Transferências do FUNDEB	52.785.000,00	36.137.975,77
Outras Transferências Correntes	75.715.700,00	90.015.984,28
Demais Receitas Correntes	6.979.423,00	36.598,55
Outras Receitas Financeiras (III)	0,00	0,00
Receitas Correntes Restantes	6.979.423,00	36.598,55
RECEITAS PRIMÁRIAS CORRENTES (EXCETO FONTES RPPS) (IV) = (I - (II + III))	232.073.800,00	201.348.321,15
RECEITAS PRIMÁRIAS CORRENTES (COM FONTES RPPS) (V)	0,00	0,00
RECEITAS NÃO PRIMÁRIAS CORRENTES (COM FONTES RPPS) (VI)		
RECEITAS DE CAPITAL (EXCETO FONTES RPPS) (VII)	38.424.600,00	25.834.041,17
Operações de Crédito (VIII)	0,00	0,00
Amortização de Empréstimos (IX)	0,00	0,00
Alienação de Bens	232.000,00	173.850,00
Receitas de Alienação de Investimentos Temporários (X)	0,00	0,00
Receitas de Alienação de Investimentos Permanentes (XI)	0,00	0,00
Outras Alienações de Bens	232.000,00	173.850,00
Transferências de Capital	12.004.000,00	25.660.191,17
Convênios	11.299.000,00	22.586.319,56

Prefeitura Municipal de Acarau
Relatório Resumido de Execução Orçamentária
Demonstrativo do Resultado Primário e Nominal
Orçamento Fiscal e da Seguridade Social
Período: Janeiro a Outubro de 2023/Bimestre: Setembro e Outubro

RREO - Anexo 6 (LRF, Art. 53, inciso III)

Em reais

Cálculo Acima da Linha - Receitas Primárias	Previsão Atualizada	Até o Bimestre 2023					
		Receitas Realizadas (a)					
Outras Transferências de Capital	705.000,00	3.073.871,61					
Outras Receitas de Capital	26.188.600,00	0,00					
Outras Receitas de Capital Não Primárias (XII)							
Outras Receitas de Capital Primárias	26.188.600,00	0,00					
RECEITAS PRIMÁRIAS DE CAPITAL (EXCETO FONTES RPPS) (XIII)=(VII - (VIII+IX+X+XI+XII))	38.424.600,00	25.834.041,17					
RECEITAS PRIMÁRIAS DE CAPITAL (COM FONTES RPPS) (XIV)	0,00	0,00					
RECEITAS NÃO PRIMÁRIAS DE CAPITAL (COM FONTES RPPS) (XV)							
RECEITA PRIMÁRIA TOTAL (XVI) = (IV + V + XIII + XIV)	270.498.400,00	227.182.362,32					
RECEITA PRIMÁRIA TOTAL (EXCETO FONTES RPPS) (XVII) = (IV + XIII)	270.498.400,00	227.182.362,32					
Cálculo Acima da Linha - Despesas Primárias	Dotação Atualizada	Despesas Empenhadas	Despesas Liquidadas	Despesas Pagas (a)	Restos a Pagar Processados Pagos (b)	Restos a Pagar Não Processados	
						Liquidados	Pagos (c)
DESPEAS CORRENTES (EXCETO FONTES RPPS) (XVIII)	223.531.001,51	203.633.946,64	187.939.600,64	179.565.708,50	6.878.959,58	0,20	
Pessoal e Encargos Sociais	124.087.341,73	111.592.094,49	104.458.584,58	104.019.774,80	60.308,67		
Juros e Encargos da Dívida (XIX)	0,00	0,00	0,00	0,00	0,00		
Outras Despesas Correntes	99.443.659,78	92.041.852,15	83.481.016,06	75.545.933,70	6.818.650,91	0,20	
DESPEAS PRIMÁRIAS CORRENTES (EXCETO FONTES RPPS) (XX) = (XVIII - XIX)	223.531.001,51	203.633.946,64	187.939.600,64	179.565.708,50	6.878.959,58	0,20	
DESPEAS PRIMÁRIAS CORRENTES (COM FONTES RPPS) (XXI)	0,00	0,00	0,00	0,00	0,00		
DESPEAS NÃO PRIMÁRIAS CORRENTES (COM FONTES RPPS) (XXII)							
DESPEAS DE CAPITAL (EXCETO FONTES RPPS) (XXIII)	46.739.398,49	41.849.068,83	39.357.076,70	36.908.369,35	586.150,17		
Investimentos	39.914.036,03	35.157.373,16	32.850.067,16	30.401.359,81	586.150,17		
Inversões Financeiras	171.280,00	60.000,00	60.000,00	60.000,00	0,00		
Concessão de Empréstimo (XXIV)							
Aquisição de Título de Capital Já Integralizado (XXV)							
Aquisição de Título de Crédito (XXVI)							
Demais Inversões Financeiras	171.280,00	60.000,00	60.000,00	60.000,00	0,00		
Amortização da Dívida (XXVII)	6.654.082,46	6.631.695,67	6.447.009,54	6.447.009,54	0,00		
DESPEAS PRIMÁRIAS DE CAPITAL (EXCETO FONTES RPPS) (XXVIII)	40.085.316,03	35.217.373,16	32.910.067,16	30.461.359,81	586.150,17		
Reserva de Contingência (XXIX)	0,00						
DESPEAS PRIMÁRIAS DE CAPITAL (COM FONTES RPPS) (XXX)	0,00	0,00	0,00	0,00	0,00		
DESPEAS NÃO PRIMÁRIAS DE CAPITAL (COM FONTES RPPS) (XXXI)							
DESPESA PRIMÁRIA TOTAL (XXXII) = (XX + XXI + XXVIII + XXIX + XXX)	263.616.317,54	238.851.319,80	220.849.667,80	210.027.068,31	7.465.109,75	0,20	0,00
DESPESA PRIMÁRIA TOTAL (EXCETO FONTES RPPS) (XXXIII) = (XX + XXVIII + XXIX)	263.616.317,54	238.851.319,80	220.849.667,80	210.027.068,31	7.465.109,75	0,20	

Prefeitura Municipal de Acarau
 Relatório Resumido de Execução Orçamentária
Demonstrativo do Resultado Primário e Nominal
 Orçamento Fiscal e da Seguridade Social
 Período: Janeiro a Outubro de 2023/Bimestre: Setembro e Outubro

RREO - Anexo 6 (LRF, Art. 53, inciso III)

Em reais

Resultado Primário - Acima da Linha	Valor
RESULTADO PRIMÁRIO (COM RPPS) - Acima da Linha (XXXIV) = (XVIa - (XXXIIa +XXXIIb + XXXIIc))	9.690.184,26
RESULTADO PRIMÁRIO (SEM RPPS) - Acima da Linha (XXXV) = (XVIIa - (XXXIIIa +XXXIIIb + XXXIIIc))	9.690.184,26
Meta Fiscal Para o Resultado Primário	Valor Corrente
Meta fixada no Anexo de Metas Fiscais da LDO para o exercício de referência	0,00
Juros Nominais	Valor Incorrido
Juros, Encargos e Variações Monetárias Ativos (Exceto RPPS) (XXXVI)	1.484.941,77
Juros, Encargos e Variações Monetárias Passivos (Exceto RPPS) (XXXVII)	0,00
Resultado Nominal - Acima da Linha	Valor
RESULTADO NOMINAL (SEM RPPS) - Acima da Linha (XXXVIII) = XXXV + (XXXVI - XXXVII)	11.175.126,03

Cálculo Abaixo da Linha - Resultado Nominal	Saldo	
	Em 31/Dez/2022 (a)	Até o Outubro (b)
DÍVIDA CONSOLIDADA (XXXIX)	116.906.607,89	114.263.280,79
DEDUÇÕES (XL)	776.530,87	15.070.072,60
Disponibilidade de Caixa	776.530,87	15.070.072,60
Disponibilidade de Caixa Bruta	19.028.810,98	25.857.243,16
(-) Restos a Pagar Processados (XLI)	18.252.280,11	10.787.170,56
(-) Depósitos Restituíveis e Valores Vinculados		
Demais Haveres Financeiros	0,00	0,00
DÍVIDA CONSOLIDADA LÍQUIDA (XLII) = (XXXIX - XL)	116.130.077,02	99.193.208,19

Resultado Nominal - Abaixo da Linha	Valor
RESULTADO NOMINAL (SEM RPPS) - Abaixo da Linha (XLIII) = (XLIIa - XLIIb)	16.936.868,83

Meta Fiscal Para o Resultado Nominal	Valor Corrente
Meta fixada no Anexo de Metas Fiscais da LDO para o exercício de referência	0,00

Prefeitura Municipal de Acarau
 Relatório Resumido de Execução Orçamentária
Demonstrativo do Resultado Primário e Nominal
 Orçamento Fiscal e da Seguridade Social
 Período: Janeiro a Outubro de 2023/Bimestre: Setembro e Outubro

RREO - Anexo 6 (LRF, Art. 53, inciso III)

Em reais

Ajuste Metodológico	Até o Bimestre
VARIAÇÃO DO SALDO DE RPP (XLIV) = (XLIIb - XLIIa)	-7.465.109,55
RECEITA DE ALIENAÇÃO DE INVESTIMENTOS PERMANENTES (XLV) = (XI)	173.850,00
VARIAÇÃO CAMBIAL (XLVI)	
VARIAÇÃO DO SALDO DE PRECATÓRIOS INTEGRANTES DA DC (XLVII)	
VARIAÇÃO DO SALDO DAS DEMAIS OBRIGAÇÕES INTEGRANTES DA DC (XLVIII)	
OUTROS AJUSTES (XLIX)	
RESULTADO NOMINAL (SEM RPPS) AJUSTADO - Abaixo da Linha (L) = (XLIII + (XLIV - XLV - XLVI + XLVII + XLVIII) +/- (XLIX))	9.297.909,28

Resultado Primário - Abaixo da Linha	Valor
RESULTADO PRIMÁRIO (SEM RPPS) - Abaixo da Linha (LI) = (L) - (XXXVI - XXXVII)	7.812.967,51

Informações Adicionais	Previsão Orçamentária
Saldo de Exercícios Anteriores Recursos Arrecadados em Exercícios Anteriores - RPPS Superávit Financeiro Utilizado para Abertura e Reabertura de Créditos Adicionais Reserva Orçamentária do RPPS	

Prefeitura Municipal de Acarau
Relatório Resumido de Execução Orçamentária
Demonstrativo do Resultado Primário e Nominal
Orçamento Fiscal e da Seguridade Social
Período: Janeiro a Outubro de 2023/Bimestre: Setembro e Outubro


RREO - Anexo 6 (LRF, Art. 53, inciso III)

Em reais

ANA FLAVIA
RIBEIRO
MONTEIRO:40976
815249

Assinado de forma digital
por ANA FLAVIA RIBEIRO
MONTEIRO:40976815249

ANA FLAVIA RIBEIRO MONTEIRO
Prefeita Municipal



PAULA FERNANDA DE MELO CARVALHO
Controladora

ANDERSON
CARLOS LEITE
PEREIRA:621124
81304

Assinado de forma
digital por ANDERSON
CARLOS LEITE
PEREIRA:62112481304

ISYSERVICE CONTABILIDADE LTDA
Contador - CRC CRC/CE - 915/O-4

FRANCISCO
FONTENELE
FILHO:33418402810

Assinado digitalmente por FRANCISCO
FONTENELE FILHO:33418402810
ND: C=BR, O=ICP-Brasil, OU=AC SOLUTI
Multijá vs. OU=2093713000162, OU=Certificado
PF A3, CN=FRANCISCO FONTENELE
FILHO:33418402810
Razão: Eu sou o autor deste documento
Localização:
Foxit PDF Reader Versão: 12.1.1

FRANCISCO FONTENELE FILHO
Secretário de Administração e Finanças

Prefeitura Municipal de Acarau
Relatório Resumido de Execução Orçamentária
Restos a Pagar por Poder e Órgão
Orçamento Fiscal e da Seguridade Social
Período: Janeiro a Outubro de 2023/Bimestre: Setembro e Outubro

RREO - Anexo 7 (LRF, Art. 53, inciso V)

PODER/ÓRGÃO	RESTOS A PAGAR PROCESSADOS E NÃO PROCESSADOS LIQUIDADOS EM EXERCÍCIOS ANTERIORES					RESTOS A PAGAR NÃO PROCESSADOS						Saldo l = (e + k)
	INSCRITOS		Pagos (c)	Cancelados (d)	Saldo e = (a+b) - (c+d)	INSCRITOS		Liquidados (h)	Pagos (i)	Cancelados (j)	Saldo k = (f+g) - (i+j)	
	Em Exercícios Anteriores (a)	Em 31 de Dezembro de 2022 (b)				Em Exercícios Anteriores (f)	Em 31 de Dezembro de 2022 (g)					
RESTOS A PAGAR (EXCETO INTRA-ORÇAMENTÁRIOS) (I)	8.349.859,40	9.902.420,71	7.465.109,75	0,00	10.787.170,36	0,00	732,23	0,20	0,00	0,00	732,23	10.787.902,59
PODER EXECUTIVO	8.349.859,40	9.902.420,71	7.465.109,75	0,00	10.787.170,36	0,00	732,23	0,20	0,00	0,00	732,23	10.787.902,59
Secretaria de Infra-Estrutura	374.328,62	578.262,66	513.361,92	0,00	439.229,36	0,00	0,00	0,00	0,00	0,00	0,00	439.229,36
Secretaria de Turismo e Cultura	62.359,13	218.669,83	188.991,97	0,00	92.036,99	0,00	0,00	0,00	0,00	0,00	0,00	92.036,99
Secretaria de Desporto e Juventude	106.673,07	93.327,88	79.507,37	0,00	120.493,58	0,00	0,00	0,00	0,00	0,00	0,00	120.493,58
Secretaria do Meio Ambiente	17.906,93	55.825,61	50.920,03	0,00	22.812,51	0,00	0,00	0,00	0,00	0,00	0,00	22.812,51
Controladoria Geral do Município e Ouvidoria	789,97	366,80	366,80	0,00	789,97	0,00	0,00	0,00	0,00	0,00	0,00	789,97
Secretaria de Administração e Finanças	514.854,60	341.896,36	226.953,64	0,00	629.797,32	0,00	0,00	0,00	0,00	0,00	0,00	629.797,32
Secretaria de Educação	6.304.081,00	4.844.278,20	3.016.073,53	0,00	8.132.285,67	0,00	1,00	0,00	0,00	0,00	1,00	8.132.286,67
Secretaria de Saúde	737.000,28	2.921.016,32	2.679.999,53	0,00	978.017,07	0,00	730,73	0,20	0,00	0,00	730,73	978.747,80
Sec. de Agronomia, Pesca, Irrigação e Desenv. Econ. e Rural	10.952,17	56.422,91	37.753,18	0,00	29.621,90	0,00	0,00	0,00	0,00	0,00	0,00	29.621,90
Secretaria de Assistência Social	113.493,55	416.396,05	338.336,25	0,00	191.553,35	0,00	0,50	0,00	0,00	0,00	0,50	191.553,85
Secretaria de Segurança e Transito	18.638,07	200.145,96	197.504,25	0,00	21.279,78	0,00	0,00	0,00	0,00	0,00	0,00	21.279,78
Gabinete da Prefeita	88.782,01	175.812,13	135.341,28	0,00	129.252,86	0,00	0,00	0,00	0,00	0,00	0,00	129.252,86
PODER LEGISLATIVO	0,00	0,00	0,00	0,00	0,00	0,00	0,00	0,00	0,00	0,00	0,00	0,00
RESTOS A PAGAR (INTRA-ORÇAMENTÁRIOS) (II)	0,00	0,00	0,00	0,00	0,00	0,00	0,00	0,00	0,00	0,00	0,00	0,00
PODER EXECUTIVO	0,00	0,00	0,00	0,00	0,00	0,00	0,00	0,00	0,00	0,00	0,00	0,00
PODER LEGISLATIVO	0,00	0,00	0,00	0,00	0,00	0,00	0,00	0,00	0,00	0,00	0,00	0,00
TOTAL (III) = (I + II)	8.349.859,40	9.902.420,71	7.465.109,75	0,00	10.787.170,36	0,00	732,23	0,20	0,00	0,00	732,23	10.787.902,59

Prefeitura Municipal de Acarau
 Relatório Resumido de Execução Orçamentária
Restos a Pagar por Poder e Órgão
 Orçamento Fiscal e da Seguridade Social
 Período: Janeiro a Outubro de 2023/Bimestre: Setembro e Outubro

RREO - Anexo 7 (LRF, Art. 53, inciso V)


PODER/ÓRGÃO	RESTOS A PAGAR PROCESSADOS E NÃO PROCESSADOS LIQUIDADOS EM EXERCÍCIOS ANTERIORES					RESTOS A PAGAR NÃO PROCESSADOS					Saldo l = (e + k)	
	INSCRITOS		Pagos (c)	Cancelados (d)	Saldo e = (a+b) - (c+d)	INSCRITOS		Liquidados (h)	Pagos (i)	Cancelados (j)		Saldo k = (f+g) - (i+j)
	Em Exercícios Anteriores (a)	Em 31 de Dezembro de 2022 (b)				Em Exercícios Anteriores (f)	Em 31 de Dezembro de 2022 (g)					

ANA FLAVIA RIBEIRO MONTEIRO:40976815249
 Assinado de forma digital por ANA FLAVIA RIBEIRO MONTEIRO:40976815249

ANA FLAVIA RIBEIRO MONTEIRO
 Prefeita Municipal

ANDERSON CARLOS LEITE PEREIRA:62112481304
 Assinado de forma digital por ANDERSON CARLOS LEITE PEREIRA:62112481304

ISYSERVICE CONTABILIDADE LTDA
 Contador - CRC CRC/CE - 915/O-4



PAULA FERNANDA DE MELO CARVALHO
 Controladora

FRANCISCO FONTENELE FILHO:33418402810
 Assinado digitalmente por FRANCISCO FONTENELE FILHO:33418402810
 ND: C=BR, O=ICP-Brasil, OU=AC SOLUTI Multis v5, OU=2093713000162, OU=Certificado PF A3, CN=FRANCISCO FONTENELE FILHO:33418402810
 Razão: Eu sou o autor deste documento
 Localização: Foxit PDF Reader Versão: 12.1.1

FRANCISCO FONTENELE FILHO
 Secretário de Administração e Finanças

Prefeitura Municipal de Acarau

Relatório Resumido de Execução Orçamentária

DEMONSTRATIVO DAS RECEITAS E DESPESAS COM MANUTENÇÃO E DESENVOLVIMENTO DO ENSINO - MDE

Orçamento Fiscal e da Seguridade Social

Período: Janeiro a Outubro de 2023/Bimestre: Setembro e Outubro

RREO - ANEXO 8 (LDB, art. 72)

R\$ 1,00

RECEITA RESULTANTE DE IMPOSTOS (Arts. 212 e 212-A da Constituição Federal)

RECEITA RESULTANTE DE IMPOSTOS	PREVISÃO ATUALIZADA (a)	RECEITAS REALIZADAS Até o Bimestre (b)
1- RECEITA DE IMPOSTOS	8.433.800,00	15.274.638,66
1.1- Receita Resultante do Imposto sobre a Propriedade Predial e Territorial Urbana – IPTU	642.600,00	718.596,81
1.2- Receita Resultante do Imposto sobre Transmissão Inter Vivos – ITBI	1.810.600,00	743.594,14
1.3- Receita Resultante do Imposto sobre Serviços de Qualquer Natureza – ISS	5.520.600,00	7.389.589,04
1.4- Receita Resultante do Imposto de Renda Retido na Fonte – IRRF	460.000,00	6.422.858,67
2- RECEITA DE TRANSFERÊNCIAS CONSTITUCIONAIS E LEGAIS	83.143.149,90	72.304.929,92
2.1- Cota-Parte FPM	57.798.549,90	51.581.254,04
2.1.1- Parcela referente à CF, art. 159, I, alínea b	56.665.245,00	48.319.269,85
2.1.2- Parcela referente à CF, art. 159, I, alíneas d e e	1.133.304,90	3.261.984,19
2.2- Cota-Parte ICMS	19.800.000,00	16.346.585,42
2.3- Cota-Parte IPI-Exportação	40.000,00	54.350,86
2.4- Cota-Parte ITR	4.600,00	10.827,02
2.5- Cota-Parte IPVA	5.500.000,00	4.311.912,58
2.6- Cota-Parte IOF-Ouro	0,00	0,00
2.7- Compensações Financeiras Provenientes de Impostos e Transferências Constitucionais	0,00	0,00
3- TOTAL DA RECEITA RESULTANTE DE IMPOSTOS (1 + 2)	91.576.949,90	87.579.568,58
4- TOTAL DESTINADO AO FUNDEB - 20% DE ((2.1.1) + (2.2) + (2.3) + (2.4) + (2.5) + (2.7))	16.401.969,00	13.808.589,15
5- VALOR MÍNIMO A SER APLICADO ALÉM DO VALOR DESTINADO AO FUNDEB - 5% DE ((2.1.1) + (2.2) + (2.3) + (2.4) + (2.5) + (2.7)) + 25% DE ((1.1) + (1.2) + (1.3) + (1.4) + (2.1.2) + (2.6))	6.492.268,47	8.086.303,00

FUNDEB

RECEITAS RECEBIDAS DO FUNDEB NO EXERCÍCIO	PREVISÃO ATUALIZADA (a)	RECEITAS REALIZADAS Até o Bimestre (b)
6- RECEITAS RECEBIDAS DO FUNDEB	87.724.700,00	78.309.514,00
6.1- FUNDEB - Impostos e Transferências de Impostos	34.939.700,00	42.171.538,23
6.1.1- Principal	34.939.700,00	42.171.538,23
6.1.2- Rendimentos de Aplicação Financeira	0,00	0,00
6.1.3- Ressarcimento de recursos do Fundeb	0,00	0,00
6.2- FUNDEB - Complementação da União - VAAF	22.371.000,00	17.139.840,76
6.2.1- Principal	22.371.000,00	17.139.840,76
6.2.2- Rendimentos de Aplicação Financeira	0,00	0,00
6.2.3- Ressarcimento de recursos do Fundeb	0,00	0,00
6.3- FUNDEB - Complementação da União - VAAT	19.614.000,00	18.998.135,01
6.3.1- Principal	19.614.000,00	18.998.135,01
6.3.2- Rendimentos de Aplicação Financeira	0,00	0,00
6.3.3- Ressarcimento de recursos do Fundeb	0,00	0,00
6.4- FUNDEB - Complementação da União - VAAR	10.800.000,00	0,00
6.4.1- Principal	10.800.000,00	0,00

Prefeitura Municipal de Acarau

Relatório Resumido de Execução Orçamentária

DEMONSTRATIVO DAS RECEITAS E DESPESAS COM MANUTENÇÃO E DESENVOLVIMENTO DO ENSINO - MDE

Orçamento Fiscal e da Seguridade Social

Período: Janeiro a Outubro de 2023/Bimestre: Setembro e Outubro

RREO - ANEXO 8 (LDB, art. 72)		R\$ 1,00	
6.4.2- Rendimentos de Aplicação Financeira	0,00		0,00
6.4.3- Ressarcimento de recursos do Fundeb	0,00		0,00
7- RESULTADO LÍQUIDO DAS TRANSFERÊNCIAS DO FUNDEB (6.1.1 – 4)1	18.537.731,00		28.362.949,08

RECURSOS RECEBIDOS EM EXERCÍCIOS ANTERIORES E NÃO UTILIZADOS (SUPERÁVIT)	VALOR
8- TOTAL DOS RECURSOS DE SUPERÁVIT	0,00
8.1- SUPERÁVIT DO EXERCÍCIO IMEDIATAMENTE ANTERIOR	0,00
8.2- SUPERÁVIT RESIDUAL DE OUTROS EXERCÍCIOS	0,00
9- TOTAL DOS RECURSOS DO FUNDEB DISPONÍVEIS PARA UTILIZAÇÃO (6 +8)	

DESPESAS COM RECURSOS DO FUNDEB (Por Área de Atuação)6	DOTAÇÃO ATUALIZADA (c)	DESPESAS EMPENHADAS Até o Bimestre (d)	DESPESAS LIQUIDADAS Até o Bimestre (e)	DESPESAS PAGAS Até o Bimestre (f)	INSCRITAS EM RESTOS A PAGAR NÃO PROCESSADOS (g)
10- TOTAL DAS DESPESAS COM RECURSOS DO FUNDEB	86.383.389,44	76.479.251,01	70.720.745,49	70.275.069,94	0,00
10.1- PROFISSIONAIS DA EDUCAÇÃO BÁSICA	66.773.242,86	65.916.352,73	60.832.845,95	60.582.192,23	0,00
10.1.1 - Educação Infantil	8.658.000,00	8.102.583,94	7.445.481,97	7.437.849,80	0,00
10.1.2- Ensino Fundamental	57.833.242,86	57.813.768,79	53.387.363,98	53.144.342,43	0,00
10.1.3- Educação de Jovens e Adultos	282.000,00	0,00	0,00	0,00	0,00
10.1.4- Educação Especial	0,00	0,00	0,00	0,00	0,00
10.1.5- Administração Geral	0,00	0,00	0,00	0,00	0,00
10.2- OUTRAS DESPESAS	19.610.146,58	10.562.898,28	9.887.899,54	9.692.877,71	0,00
10.2.1- Educação Infantil	788.591,70	101.045,00	101.045,00	101.045,00	0,00
10.2.2- Ensino Fundamental	14.842.957,14	7.030.183,08	6.796.068,98	6.783.308,98	0,00
10.2.3- Educação de Jovens e Adultos	54.160,47	0,00	0,00	0,00	0,00
10.2.4- Educação Especial	0,00	0,00	0,00	0,00	0,00
10.2.5- Administração Geral	0,00	0,00	0,00	0,00	0,00
10.2.6- Transporte (Escolar)	0,00	0,00	0,00	0,00	0,00
10.2.7- Outras	3.924.437,27	3.431.670,20	2.990.785,56	2.808.523,73	0,00

INDICADORES DO FUNDEB

DESPESAS CUSTEADAS COM RECEITAS DO FUNDEB RECEBIDAS NO EXERCÍCIO	DESPESAS EMPENHADAS Até o Bimestre (d)	DESPESAS LIQUIDADAS Até o Bimestre (e)	DESPESAS PAGAS Até o Bimestre (f)	INSCRITAS EM RESTOS A PAGAR NÃO PROCESSADOS (g)	INSCRITAS EM RESTOS A PAGAR NÃO PROCESSADOS (SEM DISPONIBILIDADE DE CAIXA) (h)	DESPESAS EMPENHADAS EM VALOR SUPERIOR AO TOTAL DAS RECEITAS RECEBIDAS NO EXERCÍCIO (l)
11- Total das Despesas Custeadas com Recursos do FUNDEB Recebidas no Exercício	77.029.373,14	71.270.597,62	70.824.922,07	0,00		
11.1- Total das Despesas custeadas com FUNDEB - Impostos e Transferências de Impostos	34.667.098,80	29.571.794,07	29.126.118,52	0,00		
11.2- Total das Despesas custeadas com FUNDEB - Complementação da União - VAAF	33.643.736,71	33.637.367,89	33.637.367,89	0,00		
11.3- Total das Despesas custeadas com FUNDEB - Complementação da União - VAAT	8.623.768,63	7.966.666,66	7.966.666,66	0,00		
11.4- Total das Despesas custeadas com FUNDEB - Complementação da União - VAAR	94.769,00	94.769,00	94.769,00	0,00		
12- Total das Despesas do FUNDEB com Profissionais da Educação Básica	66.466.474,86	61.382.698,08	61.132.044,36	0,00		
13- Total das Despesas custeadas com FUNDEB - Comp. União - VAAT Educação Infantil	8.193.951,77	7.536.849,80	7.536.849,80	0,00		
14- Total das Despesas custeadas com FUNDEB - Comp. União - VAAT Despesa de Capital	501.369,12	501.369,12	501.369,12	0,00		

Prefeitura Municipal de Acarau

Relatório Resumido de Execução Orçamentária

DEMONSTRATIVO DAS RECEITAS E DESPESAS COM MANUTENÇÃO E DESENVOLVIMENTO DO ENSINO - MDE

Orçamento Fiscal e da Seguridade Social

Período: Janeiro a Outubro de 2023/Bimestre: Setembro e Outubro

RREO - ANEXO 8 (LDB, art. 72)

R\$ 1,00

INDICADORES - Art. 212-A, inciso XI e § 3º - Constituição Federal 2	VALOR EXIGIDO (i)	VALOR APLICADO (j)	VALOR CONSIDERADO APÓS DEDUÇÕES (k)	% APLICADO (l)
15- Mínimo de 70% do FUNDEB na Remuneração dos Profissionais da Educação Básica	54.816.659,80	61.382.698,08	61.382.698,08	78,38
16 - Percentual de 50% da Complementação da União ao FUNDEB (VAAT) na Educação Infantil	9.499.067,51	7.536.849,80	7.536.849,80	39,67
17- Mínimo de 15% da Complementação da União ao FUNDEB - VAAT em Despesas de Capital	2.849.720,25	501.369,12	501.369,12	2,64

INDICADOR - Art.25, § 3º - Lei nº 14.113, de 2020 - (Máximo de 10% de Superávit) 3	VALOR MÁXIMO PERMITIDO (n)	VALOR NÃO APLICADO (o)	VALOR NÃO APLICADO APÓS AJUSTE (p)	VALOR NÃO APLICADO EXCEDENTE AO MÁXIMO PERMITIDO (q)	% NÃO APLICADO (r)
18- Total da Receita Recebida e não Aplicada no Exercício	7.830.951,40	7.038.916,38	7.038.916,38	0,00	8,99

INDICADOR - Art.25, § 3º - Lei nº 14.113, de 2020 - (Aplicação do Superávit de Exercício Anterior) 3	VALOR DE SUPERÁVIT PERMITIDO NO EXERCÍCIO ANTERIOR (s)	VALOR NÃO APLICADO NO EXERCÍCIO ANTERIOR (t)	VALOR DE SUPERÁVIT APLICADO ATÉ O PRIMEIRO QUADRIMESTRE (u)	VALOR APLICADO APÓS O PRIMEIRO QUADRIMESTRE (v)	VALOR TOTAL DO SUPERÁVIT NÃO APLICADO ATÉ O FINAL DO EXERCÍCIO (w)	VALOR APLICADO ATÉ O PRIMEIRO QUADRIMESTRE QUE INTEGRARÁ O LIMITE CONSTITUCIONAL (x)
19- Total das Despesas custeadas com Superávit do FUNDEB	0,00	0,00	0,00	0,00	0,00	0,00
19.1- Total das Despesas custeadas com FUNDEB - Impostos e Transferências de Impostos	0,00	0,00	0,00	0,00	0,00	0,00
19.2- Total das Despesas custeadas com FUNDEB - Complementação União (VAAF+VAAT+VAAR)	0,00	0,00	0,00	0,00	0,00	0,00

DESPESAS COM MANUTENÇÃO E DESENVOLVIMENTO DO ENSINO – MDE - CUSTEADAS COM RECEITA DE IMPOSTOS (EXCETO FUNDEB)

DESPESAS COM AÇÕES TÍPICAS DE MDE - RECEITAS DE IMPOSTOS - EXCETO FUNDEB (Por Subfunção)	DOTAÇÃO ATUALIZADA (c)	DESPESAS EMPENHADAS Até o Bimestre (d)	DESPESAS LIQUIDADAS Até o Bimestre (e)	DESPESAS PAGAS Até o Bimestre (f)	INSCRITAS EM RESTOS A PAGAR NÃO PROCESSADOS (g)
20- Total das Despesas de Ações Típicas de MDE Custeadas com Receitas de Impostos	8.818.019,66	7.823.869,60	6.660.017,92	6.043.623,96	0,00
20.1- Educação Infantil	11.779,66	1.311,59	1.311,59	1.311,59	0,00
20.2- Ensino Fundamental	755.116,00	733.857,39	45.183,67	42.948,67	0,00
20.3- Educação de Jovens e Adultos	50.000,00	0,00	0,00	0,00	0,00
20.4- Educação Especial	4.000,00	0,00	0,00	0,00	0,00
20.5- Administração Geral	0,00	0,00	0,00	0,00	0,00
20.6- Transporte (Escolar)	0,00	0,00	0,00	0,00	0,00
20.7- Outras	7.997.124,00	7.088.700,62	6.613.522,66	5.999.363,70	0,00

DESPESAS COM MANUTENÇÃO E DESENVOLVIMENTO DO ENSINO – MDE - CUSTEADAS COM RECEITA DE IMPOSTOS E COM RECURSOS DO FUNDEB

DESPESAS COM AÇÕES TÍPICAS DE MDE - RECEITAS DE IMPOSTOS E RECURSOS DO FUNDEB (Por Área de Atuação) 6	DOTAÇÃO ATUALIZADA (c)	DESPESAS EMPENHADAS Até o Bimestre (d)	DESPESAS LIQUIDADAS Até o Bimestre (e)	DESPESAS PAGAS Até o Bimestre (f)	INSCRITAS EM RESTOS A PAGAR NÃO PROCESSADOS (g)
21- Total das Despesas de Ações Típicas de MDE Custeadas com Receitas de Impostos e FUNDEB	95.751.611,10	84.853.242,74	77.930.615,54	76.868.546,03	0,00
21.1- EDUCAÇÃO INFANTIL	9.458.371,36	8.204.940,53	7.547.838,56	7.540.206,39	0,00
21.1.1- Creche	0,00	0,00	0,00	0,00	0,00
21.1.2- Pré-escola	9.458.371,36	8.204.940,53	7.547.838,56	7.540.206,39	0,00
21.2- ENSINO FUNDAMENTAL	86.293.239,74	76.648.302,21	70.382.776,98	69.328.339,64	0,00

Prefeitura Municipal de Acarau

Relatório Resumido de Execução Orçamentária

DEMONSTRATIVO DAS RECEITAS E DESPESAS COM MANUTENÇÃO E DESENVOLVIMENTO DO ENSINO - MDE

Orçamento Fiscal e da Seguridade Social

Período: Janeiro a Outubro de 2023/Bimestre: Setembro e Outubro

RREO - ANEXO 8 (LDB, art. 72)

R\$ 1,00

APURAÇÃO DAS DESPESAS PARA FINS DE LIMITE MÍNIMO CONSTITUCIONAL	VALOR
22- TOTAL DAS DESPESAS DE MDE CUSTEADAS COM RECURSOS DE IMPOSTOS = L20(d ou e)	6.660.017,92
23- TOTAL DAS RECEITAS TRANSFERIDAS AO FUNDEB = (L4)	13.808.589,15
24- (-) RECEITAS DO FUNDEB NÃO UTILIZADAS NO EXERCÍCIO, EM VALOR SUPERIOR A 10% = L18(q)	0,00
25- VALOR APLICADO ATÉ O PRIMEIRO QUADRIMESTRE QUE INTEGRA O LIMITE CONSTITUCIONAL = L19.1 (x)	0,00
26- (-) RESTOS A PAGAR NÃO PROCESSADOS INSCRITOS NO EXERCÍCIO SEM DISPONIBILIDADE FINANCEIRA DE RECURSOS DE IMPOSTOS4	
27- (-) CANCELAMENTO, NO EXERCÍCIO, DE RESTOS A PAGAR INSCRITOS COM DISPONIBILIDADE FINANCEIRA DE RECURSOS DE IMPOSTOS VINCULADOS AO ENSINO = (L30.1(af) + L30.2(af))	0,00
28- TOTAL DAS DESPESAS PARA FINS DE LIMITE (22 + 23 + 25) - (24 + 26 + 27)	20.468.607,07

APURAÇÃO DO LIMITE MÍNIMO CONSTITUCIONAL 2 e 5	VALOR EXIGIDO (z)	VALOR APLICADO (aa)	% APLICADO (ab)
29- APLICAÇÃO EM MDE SOBRE A RECEITA RESULTANTE DE IMPOSTOS	21.894.892,14	20.468.607,07	23,37

RESTOS A PAGAR INSCRITOS EM EXERCÍCIOS ANTERIORES DE DESPESAS CONSIDERADAS PARA CUMPRIMENTO DO LIMITE 8	SALDO INICIAL (ac)	RP LIQUIDADOS (ad)	RP PAGOS (ae)	RP CANCELADOS (af)	SALDO FINAL (ag) = (ac) - (ae) - (af)
30- RESTOS A PAGAR DE DESPESAS COM MDE	9.420.554,99	0,00	1.867.754,55	0,00	7.552.800,44
30.1 - Executadas com Recursos de Impostos e Transferências de Impostos	1.487.950,32	0,00	974.717,60	0,00	513.232,72
30.2 - Executadas com Recursos do FUNDEB - Impostos	6.444.468,39	0,00	663.510,43	0,00	5.780.957,96
30.3 - Executadas com Recursos do FUNDEB - Complementação da União (VAAT + VAAF)	1.488.136,28	0,00	229.526,52	0,00	1.258.609,76

OUTRAS INFORMAÇÕES PARA CONTROLE

RECEITAS ADICIONAIS PARA FINANCIAMENTO DO ENSINO	PREVISÃO ATUALIZADA (a)	RECEITAS REALIZADAS Até o Bimestre (b)
31- TOTAL DAS RECEITAS ADICIONAIS PARA FINANCIAMENTO DO ENSINO	5.901.000,00	8.066.990,29
31.1- RECEITA DE TRANSFERÊNCIAS DO FNDE (INCLUINDO RENDIMENTOS DE APLICAÇÃO)	4.137.000,00	4.788.005,80
31.1.1- Salário-Educação	1.567.000,00	2.121.957,54
31.1.2- PDDE	50.000,00	0,00
31.1.3- PNAE	1.520.000,00	1.579.771,60
31.1.4 - PNATE	1.000.000,00	1.086.276,66
31.1.5- Outras Transferências do FNDE	0,00	0,00
31.2- RECEITA DE TRANSFERÊNCIAS DE CONVÊNIOS	1.162.000,00	3.278.984,49
31.3- RECEITA DE ROYALTIES DESTINADOS À EDUCAÇÃO	0,00	0,00
31.4- RECEITA DE OPERAÇÕES DE CRÉDITO VINCULADAS À EDUCAÇÃO	0,00	0,00
31.5- OUTRAS RECEITAS PARA FINANCIAMENTO DO ENSINO	602.000,00	0,00

OUTRAS DESPESAS COM EDUCAÇÃO (Por Subfunção)6	DOTAÇÃO ATUALIZADA (c)	DESPESAS EMPENHADAS Até o Bimestre (d)	DESPESAS LIQUIDADAS Até o Bimestre (d)	DESPESAS PAGAS Até o Bimestre (d)	INSCRITAS EM RESTOS A PAGAR NÃO PROCESSADOS (g)
32- TOTAL DAS OUTRAS DESPESAS COM EDUCAÇÃO	11.456.445,94	10.114.771,97	9.183.910,70	8.329.800,26	0,00
32.1- EDUCAÇÃO INFANTIL	3.000,00	0,00	0,00	0,00	0,00
32.2- ENSINO FUNDAMENTAL	434.194,00	405.439,11	405.439,11	405.439,11	0,00

Prefeitura Municipal de Acarau

Relatório Resumido de Execução Orçamentária

DEMONSTRATIVO DAS RECEITAS E DESPESAS COM MANUTENÇÃO E DESENVOLVIMENTO DO ENSINO - MDE

Orçamento Fiscal e da Seguridade Social

Período: Janeiro a Outubro de 2023/Bimestre: Setembro e Outubro

RREO - ANEXO 8 (LDB, art. 72)

R\$ 1,00

32.3- ENSINO MÉDIO	303.717,00	54.008,26	54.008,26	45.436,18	0,00
32.4- ENSINO SUPERIOR	0,00	0,00	0,00	0,00	0,00
32.5- ENSINO PROFISSIONAL	9.200,00	9.043,38	9.043,38	9.043,38	0,00
32.6- EDUCAÇÃO DE JOVENS E ADULTOS	0,00	0,00	0,00	0,00	0,00
32.7- EDUCAÇÃO ESPECIAL	2.000,00	0,00	0,00	0,00	0,00
32.8- OUTRAS	10.704.334,94	9.646.281,22	8.715.419,95	7.869.881,59	0,00

TOTAL GERAL DAS DESPESAS COM EDUCAÇÃO	DOTAÇÃO ATUALIZADA (c)	DESPESAS EMPENHADAS Até o Bimestre (d)	DESPESAS LIQUIDADAS Até o Bimestre (d)	DESPESAS PAGAS Até o Bimestre (d)	INSCRITAS EM RESTOS A PAGAR NÃO PROCESSADOS (g)
33- TOTAL GERAL DAS DESPESAS COM EDUCAÇÃO (10 + 20 + 32)	107.208.057,04	94.968.014,71	87.114.526,24	85.198.346,29	0,00
33.1- Despesas Correntes	98.818.178,58	87.815.355,15	80.064.503,68	78.404.071,26	0,00
33.1.1- Pessoal Ativo	77.117.187,97	68.392.393,99	63.142.925,92	62.892.272,20	0,00
33.1.2- Pessoal Inativo	0,00	0,00	0,00	0,00	0,00
33.1.3-Transferências às instituições comunitárias, confessionais ou filantrópicas sem fins lucrativos	2.000,00	0,00	0,00	0,00	0,00
33.1.4- Outras Despesas Correntes	21.698.990,61	19.422.961,16	16.921.577,76	15.511.799,06	0,00
33.2- Despesas de Capital	8.389.878,46	7.152.659,56	7.050.022,56	6.794.275,03	0,00
33.2.1- Transferências às instituições comunitárias, confessionais ou filantrópicas sem fins lucrativos	0,00	0,00	0,00	0,00	0,00
33.2.2- Outras Despesas de Capital	8.389.878,46	7.152.659,56	7.050.022,56	6.794.275,03	0,00

CONTROLE DA DISPONIBILIDADE FINANCEIRA E CONCILIAÇÃO BANCÁRIA	FUNDEB (ae)	SALÁRIO EDUCAÇÃO (af)
34- DISPONIBILIDADE FINANCEIRA EM 31 DE DEZEMBRO DE <EXERCÍCIO ANTERIOR>		0,00
35- (+) INGRESSO DE RECURSOS ATÉ O BIMESTRE (orçamentário)		0,00
36- (-) PAGAMENTOS EFETUADOS ATÉ O BIMESTRE (orçamentário e restos a pagar)		0,00
37- (=) DISPONIBILIDADE FINANCEIRA ATÉ O BIMESTRE		0,00
38- (+) AJUSTES POSITIVOS (RETENÇÕES E OUTROS VALORES EXTRAORÇAMENTÁRIOS)		0,00
39- (-) AJUSTES NEGATIVOS (OUTROS VALORES EXTRAORÇAMENTÁRIOS)		0,00
40- (=) SALDO FINANCEIRO CONCILIADO (Saldo Bancário)		0,00

Prefeitura Municipal de Acarau

Relatório Resumido de Execução Orçamentária

DEMONSTRATIVO DAS RECEITAS E DESPESAS COM MANUTENÇÃO E DESENVOLVIMENTO DO ENSINO - MDE

Orçamento Fiscal e da Seguridade Social

Período: Janeiro a Outubro de 2023/Bimestre: Setembro e Outubro


RREO - ANEXO 8 (LDB, art. 72)

R\$ 1,00

ANA FLAVIA
RIBEIRO
MONTEIRO:40976
815249

Assinado de forma digital
por ANA FLAVIA RIBEIRO
MONTEIRO:40976815249

ANA FLAVIA RIBEIRO MONTEIRO
Prefeita Municipal



PAULA FERNANDA DE MELO CARVALHO
Controladora

ANDERSON
CARLOS LEITE
PEREIRA:621124
81304

Assinado de forma
digital por ANDERSON
CARLOS LEITE
PEREIRA:62112481304

ISYSERVICE CONTABILIDADE LTDA
Contador - CRC CRC/CE - 915/O-4

FRANCISCO
FONTENELE
FILHO:33418402810

Assinado digitalmente por FRANCISCO
FONTENELE FILHO:33418402810
ND: C=BR, O=ICP-Brasil, OU=AC SOLUTI
Multijá vs. OU=2093713000162, OU=Certificado
PF A3, CN=FRANCISCO FONTENELE
FILHO:33418402810
Razão: Eu sou o autor deste documento
Localização:
Foxit PDF Reader Versão: 12.1.1

FRANCISCO FONTENELE FILHO
Secretário de Administração e Finanças

Prefeitura Municipal de Acarau
 Relatório Resumido de Execução Orçamentária
DEMONSTRATIVO DAS RECEITAS DE OPERAÇÕES DE CRÉDITO E DESPESAS DE CAPITAL (REGRA DE OURO)
 Orçamento Fiscal e da Seguridade Social
 Período: Janeiro a Outubro de 2023/Bimestre: Setembro e Outubro

RREO – ANEXO 9 (LRF, art.53, § 1º, inciso I)

Em Reais

RECEITAS	PREVISÃO ATUALIZADA (a)	RECEITAS REALIZADAS (b)	SALDO NÃO REALIZADO (c) = (a - b)
RECEITAS DE OPERAÇÕES DE CRÉDITO (I)	0,00	0,00	0,00
DESPESAS	DOTAÇÃO ATUALIZADA (d)	DESPESAS EMPENHADAS (e)	SALDO NÃO EXECUTADO (f) = (d - e)
DESPESAS DE CAPITAL	46.739.398,49	41.849.068,83	4.890.329,66
Investimentos	39.914.036,03	35.157.373,16	4.756.662,87
Inversões Financeiras	171.280,00	60.000,00	111.280,00
Amortização da Dívida	6.654.082,46	6.631.695,67	22.386,79
(-) Incentivos Fiscais a Contribuinte			
(-) Incentivos Fiscais a Contribuinte por Instituições Financeiras			
DESPESA DE CAPITAL LÍQUIDA (II)	46.739.398,49	41.849.068,83	4.890.329,66
RESULTADO PARA APURAÇÃO DA REGRA DE OURO (III) = (II - I)	46.739.398,49	41.849.068,83	4.890.329,66

ANA FLAVIA
 RIBEIRO
 MONTEIRO:40976
 815249


Assinado de forma digital
 por ANA FLAVIA RIBEIRO
 MONTEIRO:40976815249

ANA FLAVIA RIBEIRO MONTEIRO
 Prefeita Municipal

ANDERSON
 CARLOS LEITE
 PEREIRA:621124
 81304

Assinado de forma
 digital por ANDERSON
 CARLOS LEITE
 PEREIRA:62112481304

ISYSERVICE CONTABILIDADE LTDA
 Contador - CRC CRC/CE - 915/O-4



PAULA FERNANDA DE MELO CARVALHO
 Controladora

FRANCISCO
 FONTENELE
 FILHO:33418402810

Assinado digitalmente por FRANCISCO
 FONTENELE FILHO:33418402810
 ND: C=BR, O=ICP-Brasil, OU=AC SOLUTI
 Multisig v5, OU=20937130000162, OU=Certificado
 PF A3, CN=FRANCISCO FONTENELE
 FILHO:33418402810
 Razão: Eu sou o autor deste documento
 Localização:
 Foxit PDF Reader Versão: 12.1.1

FRANCISCO FONTENELE FILHO
 Secretário de Administração e Finanças

Prefeitura Municipal de Acarau
Relatório Resumido da Execução Orçamentária
Demonstrativo da Projeção do Regime Próprio de Previdência dos Servidores
Orçamentos da Seguridade Social
Período: Janeiro a Outubro de 2023/Bimestre: Setembro e Outubro

RREO - ANEXO X (LRF, art. 53, § 1º, inciso II)

R\$ 1,00

ANA FLAVIA
RIBEIRO
MONTEIRO:40976
815249


Assinado de forma digital
por ANA FLAVIA RIBEIRO
MONTEIRO:40976815249

ANA FLAVIA RIBEIRO MONTEIRO
Prefeita Municipal

ANDERSON
CARLOS LEITE
PEREIRA:621124
81304

Assinado de forma
digital por ANDERSON
CARLOS LEITE
PEREIRA:62112481304

ISYSERVICE CONTABILIDADE LTDA
Contador - CRC CRC/CE - 915/O-4



PAULA FERNANDA DE MELO CARVALHO
Controladora

FRANCISCO
FONTENELE
FILHO:33418402810

Assinado digitalmente por FRANCISCO
FONTENELE FILHO:33418402810
ND: C=BR, O=ICP-Brasil, OU=AC SOLUTI
Multipla v5, OU=20937130000162, OU=Certificado
PF A3, CN=FRANCISCO FONTENELE
FILHO:33418402810
Razão: Eu sou o autor deste documento
Localização:
Foxit PDF Reader Versão: 12.1.1

FRANCISCO FONTENELE FILHO
Secretário de Administração e Finanças

Prefeitura Municipal de Acarau
Relatório Resumido de Execução Orçamentária
Demonstrativo das Receita de Alienação de Ativos e Aplicação dos Recursos
Orçamento Fiscal e da Seguridade Social
Período: Janeiro a Outubro de 2023/Bimestre: Setembro e Outubro

RREO - Anexo XI (LRF, Art. 52, inciso I, alíneas "a" e "b" do inciso II e §1º)

R\$ 1,00

RECEITAS	PREVISÃO ATUALIZADA (a)	RECEITAS REALIZADAS Até o Bimestre (b)	SALDO NÃO REALIZADO (c) = (a - b)
RECEITAS DE CAPITAL - ALIENAÇÃO DE ATIVOS (I) Alienação de Bens Móveis e Semoventes - Principal	232.000,00	0,00	232.000,00

ANA FLAVIA RIBEIRO
MONTEIRO:40976815249

Assinado de forma digital por ANA FLAVIA RIBEIRO MONTEIRO:40976815249

ANA FLAVIA RIBEIRO MONTEIRO
Prefeita Municipal

ANDERSON CARLOS LEITE PEREIRA:62112481304

Assinado de forma digital por ANDERSON CARLOS LEITE PEREIRA:62112481304

ISYSERVICE CONTABILIDADE LTDA
Contador - CRC CRC/CE - 915/O-4

PAULA FERNANDA DE MELO CARVALHO
Controladora

FRANCISCO FONTENELE FILHO:33418402810

Assinado digitalmente por FRANCISCO FONTENELE FILHO:33418402810
ND: C=BR, O=ICP-Brasil, OU=AC SOLUTTI
Multipla v5, OU=20937130000162, OU=Certificado
PF A3, CN=FRANCISCO FONTENELE FILHO:33418402810
Razão: Eu sou o autor deste documento
Localização:
Foxit PDF Reader Versão: 12.1.1

FRANCISCO FONTENELE FILHO
Secretário de Administração e Finanças

Prefeitura Municipal de Acarau
 Relatório Resumido de Execução Orçamentária
Demonstrativo das Receitas e Despesas com Ações e Serviços Públicos de Saúde
 Orçamento Fiscal e da Seguridade Social
 Período: Janeiro a Outubro de 2023/Bimestre: Setembro e Outubro

RREO - Anexo 12 (LC 141/2012, art. 35)

R\$ 1,00

TOTAL DOS RESTOS A PAGAR CANCELADOS OU PRESCRITOS ATÉ O FINAL DO EXERCÍCIO ATUAL QUE AFETARAM O CUMPRIMENTO DO LIMITE (XXI) (soma dos saldos negativos da coluna "v")	0,00
TOTAL DOS RESTOS A PAGAR CANCELADOS OU PRESCRITOS ATÉ O FINAL DO EXERCÍCIO ANTERIOR QUE AFETARAM O CUMPRIMENTO DO LIMITE (XXII) (valor informado no demonstrativo do exercício anterior)	
TOTAL DOS RESTOS A PAGAR CANCELADOS OU PRESCRITOS NO EXERCÍCIO ATUAL QUE AFETARAM O CUMPRIMENTO DO LIMITE (XXIII) = (XXI - XXII) (Artigo 24 § 1º e 2º da LC 141/2012)	

CONTROLE DE RESTOS A PAGAR CANCELADOS OU PRESCRITOS CONSIDERADOS PARA FINS DE APLICAÇÃO DA DISPONIBILIDADE DE CAIXA CONFORME ARTIGO 24§ 1º e 2º DA LC 141/2012	RESTOS A PAGAR CANCELADOS OU PRESCRITOS				
	Saldo Inicial (w)	Despesas Custeadas no Exercício de Referência			Saldo Final (não aplicado) ¹ (aa) = (w - (x ou y))
		Empenhadas (x)	Liquidadas (y)	Pagas (z)	
Restos a pagar cancelados ou prescritos em 2020 a serem compensados (XXIV) (saldo inicial = XXIII)					
Restos a pagar cancelados ou prescritos em 2019 a serem compensados (XXV) (saldo inicial igual ao saldo final do demonstrativo do exercício anterior)					
Restos a pagar cancelados ou prescritos em exercícios anteriores a serem compensados (XXVI) (saldo inicial igual ao saldo final do demonstrativo do exercício)					
TOTAL DE RESTOS A PAGAR CANCELADOS OU PRESCRITOS A COMPENSAR (XXVII)					

RECEITAS ADICIONAIS PARA O FINANCIAMENTO DA SAÚDE NÃO COMPUTADAS NO CÁLCULO DO MÍNIMO	PREVISÃO INICIAL	PREVISÃO ATUALIZADA (a)	RECEITAS REALIZADAS	
			Até o Bimestre (b)	% (b/a) x 100
RECEITAS DE TRANSFERÊNCIAS PARA A SAÚDE (XXVIII)	25.506.000,00	25.506.000,00	42.777.684,34	167,72
Proveniente da União	23.619.000,00	23.619.000,00	33.549.887,83	142,05
Proveniente dos Estados	1.887.000,00	1.887.000,00	9.227.796,51	489,02
Proveniente de outros Municípios	0,00	0,00	0,00	0,00
RECEITA DE OPERAÇÕES DE CRÉDITO INTERNAS E EXTERNAS VINCULADAS A SAÚDE (XXIX)	0,00	0,00	0,00	0,00
OUTRAS RECEITAS (XXX)	0,00	0,00	0,00	0,00
TOTAL DE RECEITAS ADICIONAIS PARA FINANCIAMENTO DA SAÚDE (XXXI) = (XXVIII + XXIX + XXX)	25.506.000,00	25.506.000,00	42.777.684,34	167,72

DESPESAS COM SAÚDE NÃO COMPUTADAS NO CÁLCULO DO MÍNIMO

DESPESAS COM AÇÕES E SERVIÇOS PÚBLICOS DE SAÚDE (ASPS) – POR SUBFUNÇÃO E CATEGORIA ECONÔMICA	DOTAÇÃO INICIAL	DOTAÇÃO ATUALIZADA (c)	DESPESAS EMPENHADAS		DESPESAS LIQUIDADAS		DESPESAS PAGAS		Inscritas em Restos a Pagar Não Processados (g)
			Até o Bimestre (d)	% (d/c) x 100	Até o Bimestre (e)	% (e/c) x 100	Até o Bimestre (f)	% (f/c) x 100	
ATENÇÃO BÁSICA (XXXII)	17.920.000,00	28.857.549,89	26.449.854,74	91,66	25.538.805,88	88,50	23.822.841,50	82,55	0,00
Despesas Correntes	13.609.000,00	23.505.000,00	22.086.594,93	93,97	21.305.897,15	90,64	20.173.109,74	85,82	0,00
Despesas de Capital	4.311.000,00	5.352.549,89	4.363.259,81	81,52	4.232.908,73	79,08	3.649.731,76	68,19	0,00
ASSISTÊNCIA HOSPITALAR E AMBULATORIAL (XXXIII)	13.636.000,00	29.135.272,33	27.776.838,97	95,34	26.196.618,15	89,91	23.847.300,61	81,85	0,00
Despesas Correntes	8.781.000,00	20.089.472,33	19.504.076,89	97,09	19.076.729,43	94,96	17.949.809,70	89,35	0,00
Despesas de Capital	4.855.000,00	9.045.800,00	8.272.762,08	91,45	7.119.888,72	78,71	5.897.490,91	65,20	0,00
SUPORTE PROFILÁTICO E TERAPÊUTICO (XXXIV)	279.000,00	200.540,00	172.397,16	85,97	172.397,16	85,97	171.558,07	85,55	0,00
Despesas Correntes	279.000,00	200.540,00	172.397,16	85,97	172.397,16	85,97	171.558,07	85,55	0,00
Despesas de Capital	0,00	0,00	0,00	0,00	0,00	0,00	0,00	0,00	0,00
VIGILÂNCIA SANITÁRIA (XXXV)	0,00	0,00	0,00	0,00	0,00	0,00	0,00	0,00	0,00
Despesas Correntes	0,00	0,00	0,00	0,00	0,00	0,00	0,00	0,00	0,00
Despesas de Capital	0,00	0,00	0,00	0,00	0,00	0,00	0,00	0,00	0,00
VIGILÂNCIA EPIDEMIOLÓGICA (XXXVI)	1.977.000,00	1.910.524,00	1.894.154,55	99,14	1.869.254,95	97,84	1.865.636,77	97,65	0,00
Despesas Correntes	1.977.000,00	1.710.524,00	1.694.154,55	99,04	1.669.254,95	97,59	1.665.636,77	97,38	0,00

Prefeitura Municipal de Acarau
Relatório Resumido de Execução Orçamentária
Demonstrativo das Receitas e Despesas com Ações e Serviços Públicos de Saúde
Orçamento Fiscal e da Seguridade Social
Período: Janeiro a Outubro de 2023/Bimestre: Setembro e Outubro

RREO - Anexo 12 (LC 141/2012, art. 35)

R\$ 1,00

Despesas de Capital	0,00	200.000,00	200.000,00	100,00	200.000,00	100,00	200.000,00	100,00	0,00
ALIMENTAÇÃO E NUTRIÇÃO (XXXVII)	0,00	0,00	0,00	0,00	0,00	0,00	0,00	0,00	0,00
Despesas Correntes	0,00	0,00	0,00	0,00	0,00	0,00	0,00	0,00	0,00
Despesas de Capital	0,00	0,00	0,00	0,00	0,00	0,00	0,00	0,00	0,00
OUTRAS SUBFUNÇÕES (XXXVIII)	6.363.000,00	2.750.386,34	2.425.402,96	88,18	1.753.819,43	63,77	1.714.969,43	62,35	0,00
Despesas Correntes	5.703.000,00	2.163.386,34	1.838.402,96	84,98	1.753.819,43	81,07	1.714.969,43	79,27	0,00
Despesas de Capital	660.000,00	587.000,00	587.000,00	100,00	0,00	0,00	0,00	0,00	0,00
TOTAL DAS DESPESAS NÃO COMPUTADAS NO CÁLCULO DO MÍNIMO (XXXIX) = (XXXII + XXXIII + XXXIV + XXXV + XXXVI + XXXVII + XXXVIII)	40.175.000,00	62.854.272,56	58.718.648,38	93,42	55.530.895,57	88,35	51.422.306,38	81,81	0,00

DESPESAS TOTAIS COM SAÚDE EXECUTADAS COM RECURSOS PRÓPRIOS E COM RECURSOS TRANSFERIDOS DE OUTROS ENTES	DOTAÇÃO INICIAL	DOTAÇÃO ATUALIZADA (c)	DESPESAS EMPENHADAS		DESPESAS LIQUIDADAS		DESPESAS PAGAS		Inscritas em Restos a Pagar Não Processados (g)
			Até o Bimestre (d)	% (d/c) x 100	Até o Bimestre (e)	% (e/c) x 100	Até o Bimestre (f)	% (f/c) x 100	
ATENÇÃO BÁSICA (XL) = (IV + XXXII)	24.141.000,00	32.123.936,89	29.545.683,61	91,97	28.447.161,69	88,55	26.684.773,84	83,07	0,00
ASSISTÊNCIA HOSPITALAR E AMBULATORIAL (XLI) = (V + XXXIII)	14.858.600,00	31.145.351,53	29.748.798,79	95,52	28.166.477,97	90,44	25.817.160,43	82,89	0,00
SUORTE PROFILÁTICO E TERAPÊUTICO (XLII) = (VI + XXXIV)	510.000,00	685.112,00	590.003,85	86,12	590.003,85	86,12	589.164,76	86,00	0,00
VIGILÂNCIA SANITÁRIA (XLIII) = (VII + XXXV)	245.000,00	68.000,00	36.359,99	53,47	36.359,99	53,47	36.359,99	53,47	0,00
VIGILÂNCIA EPIDEMIOLÓGICA (XLIV) = (VIII + XXXVI)	4.428.000,00	2.179.724,00	2.131.396,05	97,78	2.014.801,39	92,43	2.011.183,21	92,27	0,00
ALIMENTAÇÃO E NUTRIÇÃO (XLV) = (XIX + XXXVII)	0,00	0,00	0,00	0,00	0,00	0,00	0,00	0,00	0,00
OUTRAS SUBFUNÇÕES (XLVI) = (X + XXXVIII)	10.501.000,00	9.828.249,13	9.239.685,21	94,01	8.125.200,68	82,67	7.070.038,83	71,94	0,00
TOTAL DAS DESPESAS COM SAÚDE (XLVII) = (XI + XXXIX)	54.683.600,00	76.030.373,55	71.291.927,50	93,77	67.380.005,57	88,62	62.208.681,06	81,82	0,00
(-) Despesas executadas com recursos provenientes das transferências de recursos de outros entes	40.175.000,00	62.854.272,56	58.718.648,38	93,42	55.530.895,57	88,35	51.422.306,38	81,81	0,00
TOTAL DAS DESPESAS EXECUTADAS COM RECURSOS PRÓPRIOS (XLVIII)	14.508.600,00	13.176.100,99	12.573.279,12	95,42	11.849.110,00	89,93	10.786.374,68	81,86	0,00

Prefeitura Municipal de Acarau
Relatório Resumido de Execução Orçamentária
Demonstrativo das Receitas e Despesas com Ações e Serviços Públicos de Saúde
Orçamento Fiscal e da Seguridade Social
Período: Janeiro a Outubro de 2023/Bimestre: Setembro e Outubro


RREO - Anexo 12 (LC 141/2012, art. 35)

R\$ 1,00

ANA FLAVIA
RIBEIRO
MONTEIRO:40976
815249

Assinado de forma digital
por ANA FLAVIA RIBEIRO
MONTEIRO:40976815249

ANA FLAVIA RIBEIRO MONTEIRO
Prefeita Municipal



PAULA FERNANDA DE MELO CARVALHO
Controladora

ANDERSON
CARLOS LEITE
PEREIRA:621124
81304

Assinado de forma
digital por ANDERSON
CARLOS LEITE
PEREIRA:62112481304

ISYSERVICE CONTABILIDADE LTDA
Contador - CRC CRC/CE - 915/O-4

FRANCISCO
FONTENELE
FILHO:33418402810

Assinado digitalmente por FRANCISCO
FONTENELE FILHO:33418402810
ND: C=BR, O=ICP-Brasil, OU=AC SOLUTI
Multijá vs. OU=2093713000162, OU=Certificado
PF A3, CN=FRANCISCO FONTENELE
FILHO:33418402810
Razão: Eu sou o autor deste documento
Localização:
Foxit PDF Reader Versão: 12.1.1

FRANCISCO FONTENELE FILHO
Secretário de Administração e Finanças

Impactos das Contratações de PPP	SALDO TOTAL EM 31 DE DEZEMBRO DO EXERCÍCIO ANTERIOR (a)	REGISTROS EFETUADOS EM 2023	
		No Bimestre	Até o Bimestre (b)
TOTAL DE ATIVOS	0,00	0,00	0,00
Ativos Constituídos pela SPE	0,00	0,00	0,00
TOTAL DE PASSIVOS	0,00	0,00	0,00
Obrigações decorrentes de Ativos Constituídos pela SPE	0,00	0,00	0,00
Provisões de PPP	0,00	0,00	0,00
Outros Passivos	0,00	0,00	0,00
ATOS POTENCIAIS PASSIVOS	0,00	0,00	0,00
Obrigações Contratuais	0,00	0,00	0,00
Riscos não Provisionados	0,00	0,00	0,00
Garantias Concedidas	0,00	0,00	0,00
Outros Passivos Contingentes	0,00	0,00	0,00

DESPESAS DE PPP	EXERÍCIO ANTERIOR	EXERÍCIO CORRENTE (EC)	<EC+1>	<EC+2>	<EC+3>	<EC+4>	<EC+5>	<EC+6>	<EC+7>	<EC+8>	<EC+9>
TOTAL DAS DESPESAS	0,00	0,00	0,00	0,00	0,00	0,00	0,00	0,00	0,00	0,00	0,00
PPP A CONTRATAR (II)	0,00	0,00	0,00	0,00	0,00	0,00	0,00	0,00	0,00	0,00	0,00
RECEITA CORRENTE LÍQUIDA (RCL) (III)	0,00	0,00	0,00	0,00	0,00	0,00	0,00	0,00	0,00	0,00	0,00
TOTAL DAS DESPESAS CONSIDERADAS PARA O LIM	0,00	0,00	0,00	0,00	0,00	0,00	0,00	0,00	0,00	0,00	0,00
TOTAL DAS DESPESAS / RCL (%) (V) = (IV) / (III)	0,00	0,00	0,00	0,00	0,00	0,00	0,00	0,00	0,00	0,00	0,00

ANA FLAVIA
RIBEIRO
MONTEIRO:40976
815249


Assinado de forma digital por ANA FLAVIA RIBEIRO MONTEIRO:40976815249

ANA FLAVIA RIBEIRO MONTEIRO
Prefeita Municipal

ANDERSON
CARLOS LEITE
PEREIRA:621124
81304

Assinado de forma digital por ANDERSON CARLOS LEITE PEREIRA:62112481304

ISYSERVICE CONTABILIDADE LTDA
Contador - CRC CRC/CE - 915/O-4



PAULA FERNANDA DE MELO CARVALHO
Controladora

Assinado digitalmente por FRANCISCO FONTENELE FILHO:33418402810
ND: C=BR, O=ICP-Brasil, OU=AC SOLUTI
Militia v5, OU=20937130000162, OU=Certificado
PF A3, CN=FRANCISCO FONTENELE
FILHO:33418402810
Razão: Eu sou o autor deste documento
Localização:
Foxit PDF Reader Versão: 12.1.1

FRANCISCO
FONTENELE
FILHO:33418402810

FRANCISCO FONTENELE FILHO
Secretário de Administração e Finanças

Prefeitura Municipal de Acarau

Relatório Resumido de Execução Orçamentária

Demonstrativo Simplificado do Relatório Resumido da Execução Orçamentária

Orçamento Fiscal e da Seguridade Social

Período: Janeiro a Outubro de 2023/Bimestre: Setembro e Outubro

RREO - Anexo XIV (LRF, Art. 52, inciso I, alíneas "a" e "b" do inciso II e §1º)

Em Reais

BALANÇO ORÇAMENTÁRIO		Até o Bimestre		
RECEITA				
PREVISÃO INICIAL				270.550.400,00
PREVISÃO ATUALIZADA				270.550.400,00
RECEITAS REALIZADAS				228.667.304,09
DÉFICIT ORÇAMENTÁRIO				
SALDOS DE EXERCÍCIOS ANTERIORES				
DESPESA				
DOTAÇÃO INICIAL				270.550.400,00
DOTAÇÃO ATUALIZADA				270.550.400,00
DESPESA EMPENHADA				245.483.015,47
DESPESA LIQUIDADADA				227.296.677,34
DESPESA PAGA				216.474.077,85
SUPERÁVIT ORÇAMENTÁRIO				1.370.626,75
DESPESA POR FUNÇÃO/SUBFUNÇÃO		Até o Bimestre		
DESPESAS EMPENHADAS		245.483.015,47		
DESPESAS LIQUIDADADAS		227.296.677,34		
RECEITA CORRENTE LÍQUIDA - RCL		Até o Bimestre		
RECEITA CORRENTE LÍQUIDA		246.930.005,84		
RCL Ajustada para Cálculo dos Limites de Endividamento		241.444.939,84		
RCL Ajustada para Cálculo dos Limites da Despesa com Pessoal		233.643.592,29		
RECEITAS E DESPESAS DO REGIME PRÓPRIO DE PREVIDÊNCIA DOS SERVIDORES E DO SISTEMA DE PROTEÇÃO SOCIAL DOS MILITARES		Até o Bimestre		
Fundo em Capitalização (PLANO PREVIDENCIÁRIO)				
Receitas Previdenciárias Realizadas		0,00		
Despesas Previdenciárias Empenhadas		0,00		
Despesas Previdenciárias Liquidadas		0,00		
Despesas Previdenciárias Pagas		0,00		
Resultado Previdenciário		0,00		
RESULTADOS PRIMÁRIO E NOMINAL		Meta Fixada no AMF da LDO (a)	Resultado Apurado Até o Bimestre (b)	% em Relação à Meta (b/a)
Resultado Primário - Acima da Linha		0,00	9.690.184,26	0,00
Resultado Nominal - Abaixo da Linha		0,00	16.936.868,83	0,00
RESTOS A PAGAR POR PODER E MINISTÉRIO PÚBLICO		Inscrição	Cancelamento Até o Bimestre	Pagamento Até o Bimestre
RESTOS A PAGAR PROCESSADOS				Saldo a Pagar
Poder Executivo		18.252.280,11	0,00	7.465.109,75
Poder Legislativo		0,00	0,00	0,00
RESTOS A PAGAR NÃO PROCESSADOS				
Poder Executivo		732,23	0,00	0,00
Poder Legislativo		0,00	0,00	0,00
TOTAL		18.253.012,34	0,00	7.465.109,75
DESPESAS COM AÇÕES TÍPICAS DE MDE		Valor Apurado Até o Bimestre	Limites Constitucionais Anuais	
			% Mínimo a Aplicar no Exercício	% Aplicado Até o Bimestre
Mínimo Anual de <18% / 25%> das Receitas de Impostos na		20.468.607,07	25,00	23,37
Mínimo Anual de 70% do FUNDEB na Remuneração do		61.382.698,08	70,00	78,38
Percentual de 50% da Complementação do Fundeb na		7.536.849,80	50,00	39,67

Prefeitura Municipal de Acarau
 Relatório Resumido de Execução Orçamentária
Demonstrativo Simplificado do Relatório Resumido da Execução Orçamentária
 Orçamento Fiscal e da Seguridade Social
 Período: Janeiro a Outubro de 2023/Bimestre: Setembro e Outubro

RREO - Anexo XIV (LRF, Art. 52, inciso I, alíneas "a" e "b" do inciso II e §1º)

Em Reais

Mínimo de 15% da Complementação do Fundeb em Despesa	501.369,12	15,00	2,64
RECEITAS DE OPERAÇÕES DE CRÉDITO E DESPESAS DE CAPITAL	Valor Apurado Até o Bimestre		Saldo Não Realizado
Receita de Operação de Crédito		0,00	0,00
Despesa de Capital Líquida		41.849.068,83	4.890.329,66
RECEITA DE ALIENAÇÃO DE ATIVOS E APLICAÇÃO DOS RECURSOS	Valor Apurado Até o Bimestre		Saldo a Realizar
Receita de Capital Resultante da Alienação de Ativos		0,00	232.000,00
Aplicação dos Recursos da Alienação de Ativos		0,00	0,00
DESPESAS COM AÇÕES E SERVIÇOS PÚBLICOS DE SAÚDE	Valor Apurado Até o Bimestre	Limite Constitucional Anual	
		% Mínimo a Aplicar no Exercício	% Aplicado Até o Bimestre
Despesas com Ações e Serviços Públicos de Saúde	11.849.110,00	15,00	14,05
DESPESAS DE CARATER CONTINUADO DERIVADAS DE PPP	Valor Apurado no Exercício Corrente		
Total das Despesas Consideradas para o Limite / RCL (%)			0,00

ANA FLAVIA
 RIBEIRO
 MONTEIRO:40976
 815249

Assinado de forma digital
 por ANA FLAVIA RIBEIRO
 MONTEIRO:40976815249

ANA FLAVIA RIBEIRO MONTEIRO
 Prefeita Municipal

ANDERSON
 CARLOS LEITE
 PEREIRA:621124
 81304

Assinado de forma
 digital por ANDERSON
 CARLOS LEITE
 PEREIRA:62112481304

ISYSERVICE CONTABILIDADE LTDA
 Contador - CRC CRC/CE - 915/O-4

Paula Fernanda de Melo Carvalho

PAULA FERNANDA DE MELO CARVALHO
 Controladora

FRANCISCO FONTENELE FILHO:33418402810
 Assinado digitalmente por FRANCISCO FONTENELE FILHO:33418402810
 ND: C=BR, O=ICP-Brasil, OU=AC SOLUTI Multiple v5, OU=20937130000162, OU=Certificado PF A3, CN=FRANCISCO FONTENELE FILHO:33418402810
 Razão: Eu sou o autor deste documento
 Localização:
 Foxit PDF Reader Versão: 12.1.1

FRANCISCO FONTENELE FILHO
 Secretário de Administração e Finanças