



ESTADO DO CEARÁ  
PREFEITURA MUNICIPAL DE TABULEIRO DO NORTE



Ofício Nº. 075 /2020

Tabuleiro do Norte - CE, 30 de novembro de 2020.

Ao Exmo. Sr. José Valdomiro Távora de Castro Júnior  
Presidente do Tribunal de Contas do Estado do Ceará

Assunto: Encaminhamento do RREO 5º Bimestre de 2020.

Exmo. Sr. Presidente, ao cumprimentá-lo cordialmente, vimos por meio deste, encaminhar a V. Exa., o Relatório Resumido de Execução Orçamentária (RREO) do Município de Tabuleiro do Norte atinente ao 5º Bimestre de 2020, obedecendo ao que dispõe a Instrução Normativa 03/2000 e especificações contidas na Portaria Nº 286, de 07 de maio de 2019 da Secretaria do Tesouro Nacional e alterações ocorridas nas portarias 641 de 20 de setembro de 2019 e 91 de 20 de fevereiro 2020.

Informamos ainda, que efetuamos a publicação do referido relatório, conforme determina o art. 48 da Lei Complementar de Nº 101/2000 no endereço eletrônico <http://www.tabuleirodonorte.ce.gov.br>.

Atenciosamente,

Rildson Rabelo Vasconcelos  
Prefeito Municipal



ESTADO DO CEARÁ  
PREFEITURA MUNICIPAL DE TABULEIRO DO NORTE



**DECLARAÇÃO DE PUBLICAÇÃO DO RELATÓRIO RESUMIDO DE EXECUÇÃO ORÇAMENTÁRIA**

Declaro, sob as penas da Lei, que o Relatório Resumido de Execução Orçamentária do Município de Tabuleiro do Norte, relativo ao 5º bimestre do exercício financeiro de 2020, foi publicado em 30 de novembro de 2020, no flanelógrafo da Prefeitura Municipal de Tabuleiro do Norte, e ficará fixado pelo período de 60 dias, bem como no site <http://www.tabuleirodonorte.ce.gov.br> por tempo indeterminado, contendo os elementos dispostos no art. 52 e 53 da Lei Complementar de Nº 101/2000 de 04 de maio de 2000.

Tabuleiro do Norte, 30 de novembro de 2020.

Rildson Rabelo Vasconcelos  
Prefeito Municipal

RREO - ANEXO 1 (LRF, Art. 52, inciso I, alínea 'a' e 'b' do inciso II e § 1o.)

R\$ 1,00

| RECEITAS ORÇAMENTÁRIAS  | PREVISÃO INICIAL | PREVISÃO ATUALIZADA (a) | RECEITAS REALIZADAS |       |                    |       | SALDO A REALIZAR (a-c) |
|---|------------------|-------------------------|---------------------|-------|--------------------|-------|------------------------|
|   |                  |                         | NO BIMESTRE (b)     | % b/a | ATÉ O BIMESTRE (c) | % c/a |                        |
| RECEITAS (exceto intra-orçamentárias) (I)   | 69.590.441,21    | 69.590.441,21           | 11.818.892,36       | 16,98 | 61.413.716,27      | 88,25 | 8.176.724,94           |
| RECEITAS CORRENTES  | 65.590.869,78    | 65.590.869,78           | 11.272.261,62       | 17,19 | 58.532.320,15      | 89,24 | 7.058.549,63           |
| IMPOSTOS, TAXAS E CONTRIBUIÇÕES DE MELHORIA   | 3.415.403,50     | 3.415.403,50            | 938.081,39          | 27,47 | 3.283.524,04       | 96,14 | 131.879,46             |
| Impostos  | 3.019.074,23     | 3.019.074,23            | 907.901,87          | 30,07 | 2.895.278,96       | 95,90 | 123.795,27             |
| Taxas   | 396.329,27       | 396.329,27              | 30.179,52           | 7,61  | 388.245,08         | 97,96 | 8.084,19               |
| CONTRIBUIÇÕES DE MELHORIA   | 0,00             | 0,00                    | 0,00                | 0,00  | 0,00               | 0,00  | 0,00                   |
| CONTRIBUIÇÕES   | 2.019.400,00     | 2.019.400,00            | 270.554,38          | 13,40 | 1.376.355,99       | 68,16 | 643.044,01             |
| Contribuições sociais   | 0,00             | 0,00                    | 0,00                | 0,00  | 0,00               | 0,00  | 0,00                   |
| Contribuições econômicas  | 0,00             | 0,00                    | 0,00                | 0,00  | 0,00               | 0,00  | 0,00                   |
| Contribuição para entidades privadas de serviços social e de formação profissional.   | 0,00             | 0,00                    | 0,00                | 0,00  | 0,00               | 0,00  | 0,00                   |
| Contribuição para o custeio do serviço de iluminação pública                          | 0,00             | 0,00                    | 0,00                | 0,00  | 0,00               | 0,00  | 0,00                   |
| RECEITA PATRIMONIAL   | 2.019.400,00     | 2.019.400,00            | 270.554,38          | 13,40 | 1.376.355,99       | 68,16 | 643.044,01             |
| Exploração do Patrimônio Imobiliário do Estado  | 214.422,68       | 214.422,68              | 2.306,96            | 1,08  | 46.101,64          | 21,50 | 168.321,04             |
| Valores mobiliários   | 2.000,00         | 2.000,00                | 0,00                | 0,00  | 0,00               | 0,00  | 2.000,00               |
| Delegação de Serviços Públicos mediante Concessão, Permissão, Autorização ou Licença. | 212.422,68       | 212.422,68              | 2.306,96            | 1,09  | 46.101,64          | 21,70 | 166.321,04             |
| Exploração de Recursos Naturais.  | 0,00             | 0,00                    | 0,00                | 0,00  | 0,00               | 0,00  | 0,00                   |
| Exploração do Patrimônio Intangível.  | 0,00             | 0,00                    | 0,00                | 0,00  | 0,00               | 0,00  | 0,00                   |
| Cessão de Direitos.   | 0,00             | 0,00                    | 0,00                | 0,00  | 0,00               | 0,00  | 0,00                   |
| Demais Receitas Patrimoniais.   | 0,00             | 0,00                    | 0,00                | 0,00  | 0,00               | 0,00  | 0,00                   |
| RECEITA AGROPECUÁRIA  | 0,00             | 0,00                    | 0,00                | 0,00  | 0,00               | 0,00  | 0,00                   |
| RECEITA INDUSTRIAL  | 0,00             | 0,00                    | 0,00                | 0,00  | 0,00               | 0,00  | 0,00                   |
| RECEITA DE SERVIÇOS   | 8.832,88         | 8.832,88                | 0,00                | 0,00  | 0,00               | 0,00  | 8.832,88               |
| Serviços Administrativos e Comerciais Gerais  | 0,00             | 0,00                    | 0,00                | 0,00  | 0,00               | 0,00  | 0,00                   |
| Serviços e Atividades Referentes à Navegação e ao Transporte                          | 0,00             | 0,00                    | 0,00                | 0,00  | 0,00               | 0,00  | 0,00                   |



RELATÓRIO RESUMIDO DA EXECUÇÃO ORÇAMENTÁRIA  
 BALANÇO ORÇAMENTÁRIO  
 ORÇAMENTOS FISCAL E DA SEGURIDADE SOCIAL  
 5º bimestre de 2020 (Setembro a outubro)

|  |               |               |               |       |               |               |       |              |              |          |      |      |      |      |      |      |      |      |          |
|--|---------------|---------------|---------------|-------|---------------|---------------|-------|--------------|--------------|----------|------|------|------|------|------|------|------|------|----------|
| Serviços e Atividades Referentes à Saúde                             | 0,00          | 0,00          | 0,00          | 0,00  | 0,00          | 0,00          | 0,00  | 0,00         | 0,00         | 0,00     | 0,00 | 0,00 | 0,00 | 0,00 | 0,00 | 0,00 | 0,00 | 0,00 | 0,00     |
| Serviços e Atividades Financeiras                                    | 0,00          | 0,00          | 0,00          | 0,00  | 0,00          | 0,00          | 0,00  | 0,00         | 0,00         | 0,00     | 0,00 | 0,00 | 0,00 | 0,00 | 0,00 | 0,00 | 0,00 | 0,00 | 0,00     |
| Outros Serviços  | 8.832,88      | 8.832,88      | 0,00          | 0,00  | 0,00          | 0,00          | 0,00  | 0,00         | 0,00         | 0,00     | 0,00 | 0,00 | 0,00 | 0,00 | 0,00 | 0,00 | 0,00 | 0,00 | 8.832,88 |
| TRANSFERÊNCIAS CORRENTES   | 59.652.407,83 | 59.652.407,83 | 10.033.341,07 | 16,82 | 53.782.024,53 | 38.063.522,42 | 95,84 | 1.654.090,27 | 5.870.383,30 | 8.832,88 | 0,00 | 0,00 | 0,00 | 0,00 | 0,00 | 0,00 | 0,00 | 0,00 | 0,00     |
| Transferências da União e de suas Entidades                          | 39.717.612,69 | 39.717.612,69 | 6.775.577,93  | 17,06 | 38.063.522,42 | 38.063.522,42 | 95,84 | 1.654.090,27 | 5.870.383,30 | 8.832,88 | 0,00 | 0,00 | 0,00 | 0,00 | 0,00 | 0,00 | 0,00 | 0,00 | 0,00     |
| Transferências dos Estados e do Distrito Federal e de suas Entidades | 8.064.441,26  | 8.064.441,26  | 1.394.495,29  | 17,29 | 6.651.374,41  | 6.651.374,41  | 82,48 | 1.413.066,85 | 0,00         | 0,00     | 0,00 | 0,00 | 0,00 | 0,00 | 0,00 | 0,00 | 0,00 | 0,00 | 0,00     |
| Transferências dos Municípios e de suas Entidades                    | 0,00          | 0,00          | 0,00          | 0,00  | 0,00          | 0,00          | 0,00  | 0,00         | 0,00         | 0,00     | 0,00 | 0,00 | 0,00 | 0,00 | 0,00 | 0,00 | 0,00 | 0,00 | 0,00     |
| Transferências de Instituições Privadas                              | 8.000,00      | 8.000,00      | 0,00          | 0,00  | 0,00          | 0,00          | 0,00  | 0,00         | 0,00         | 0,00     | 0,00 | 0,00 | 0,00 | 0,00 | 0,00 | 0,00 | 0,00 | 0,00 | 0,00     |
| Transferências de Outras Instituições Públicas                       | 11.862.353,88 | 11.862.353,88 | 1.863.267,85  | 15,71 | 9.067.127,70  | 9.067.127,70  | 76,44 | 2.795.226,18 | 8.000,00     | 0,00     | 0,00 | 0,00 | 0,00 | 0,00 | 0,00 | 0,00 | 0,00 | 0,00 | 0,00     |
| Transferências do Exterior   | 0,00          | 0,00          | 0,00          | 0,00  | 0,00          | 0,00          | 0,00  | 0,00         | 0,00         | 0,00     | 0,00 | 0,00 | 0,00 | 0,00 | 0,00 | 0,00 | 0,00 | 0,00 | 0,00     |
| Transferências de Pessoas Físicas                                    | 0,00          | 0,00          | 0,00          | 0,00  | 0,00          | 0,00          | 0,00  | 0,00         | 0,00         | 0,00     | 0,00 | 0,00 | 0,00 | 0,00 | 0,00 | 0,00 | 0,00 | 0,00 | 0,00     |
| Transferências Provenientes de Depósitos Não Identificados           | 0,00          | 0,00          | 0,00          | 0,00  | 0,00          | 0,00          | 0,00  | 0,00         | 0,00         | 0,00     | 0,00 | 0,00 | 0,00 | 0,00 | 0,00 | 0,00 | 0,00 | 0,00 | 0,00     |
| OUTRAS RECEITAS CORRENTES  | 280.402,89    | 280.402,89    | 27.977,82     | 9,98  | 44.313,95     | 44.313,95     | 15,80 | 236.088,94   | 24.506,73    | 0,00     | 0,00 | 0,00 | 0,00 | 0,00 | 0,00 | 0,00 | 0,00 | 0,00 | 0,00     |
| Multas Administrativas, Contratuais e Judiciais                      | 27.166,50     | 27.166,50     | 591,06        | 2,18  | 2.659,77      | 2.659,77      | 9,79  | 24.506,73    | 0,00         | 0,00     | 0,00 | 0,00 | 0,00 | 0,00 | 0,00 | 0,00 | 0,00 | 0,00 | 0,00     |
| Indenizações, Restituições e Ressarcimentos                          | 142.908,94    | 142.908,94    | 25.816,58     | 18,07 | 40.066,02     | 40.066,02     | 28,04 | 102.842,92   | 0,00         | 0,00     | 0,00 | 0,00 | 0,00 | 0,00 | 0,00 | 0,00 | 0,00 | 0,00 | 0,00     |
| Bens, Direitos e Valores Incorporados ao Patrimônio Público          | 0,00          | 0,00          | 0,00          | 0,00  | 0,00          | 0,00          | 0,00  | 0,00         | 0,00         | 0,00     | 0,00 | 0,00 | 0,00 | 0,00 | 0,00 | 0,00 | 0,00 | 0,00 | 0,00     |
| Demais Receitas Correntes  | 110.327,45    | 110.327,45    | 1.570,18      | 1,42  | 1.588,16      | 1.588,16      | 1,44  | 108.739,29   | 0,00         | 0,00     | 0,00 | 0,00 | 0,00 | 0,00 | 0,00 | 0,00 | 0,00 | 0,00 | 0,00     |
| RECEITAS DE CAPITAL  | 3.999.571,43  | 3.999.571,43  | 546.630,74    | 13,67 | 2.881.396,12  | 2.881.396,12  | 72,04 | 1.118.175,31 | 816.603,88   | 0,00     | 0,00 | 0,00 | 0,00 | 0,00 | 0,00 | 0,00 | 0,00 | 0,00 | 0,00     |
| OPERAÇÕES DE CRÉDITO   | 0,00          | 0,00          | 0,00          | 0,00  | 0,00          | 0,00          | 0,00  | 0,00         | 0,00         | 0,00     | 0,00 | 0,00 | 0,00 | 0,00 | 0,00 | 0,00 | 0,00 | 0,00 | 0,00     |
| Operações de crédito - Mercado Interno                               | 0,00          | 0,00          | 0,00          | 0,00  | 0,00          | 0,00          | 0,00  | 0,00         | 0,00         | 0,00     | 0,00 | 0,00 | 0,00 | 0,00 | 0,00 | 0,00 | 0,00 | 0,00 | 0,00     |
| Operações de crédito - Mercado Externo                               | 0,00          | 0,00          | 0,00          | 0,00  | 0,00          | 0,00          | 0,00  | 0,00         | 0,00         | 0,00     | 0,00 | 0,00 | 0,00 | 0,00 | 0,00 | 0,00 | 0,00 | 0,00 | 0,00     |
| ALIENAÇÃO DE BENS  | 0,00          | 0,00          | 0,00          | 0,00  | 0,00          | 0,00          | 0,00  | 0,00         | 0,00         | 0,00     | 0,00 | 0,00 | 0,00 | 0,00 | 0,00 | 0,00 | 0,00 | 0,00 | 0,00     |
| Alienação de Bens Móveis   | 0,00          | 0,00          | 0,00          | 0,00  | 0,00          | 0,00          | 0,00  | 0,00         | 0,00         | 0,00     | 0,00 | 0,00 | 0,00 | 0,00 | 0,00 | 0,00 | 0,00 | 0,00 | 0,00     |
| Alienação de Bens Imóveis  | 0,00          | 0,00          | 0,00          | 0,00  | 0,00          | 0,00          | 0,00  | 0,00         | 0,00         | 0,00     | 0,00 | 0,00 | 0,00 | 0,00 | 0,00 | 0,00 | 0,00 | 0,00 | 0,00     |
| Alienação de Bens Intangíveis  | 0,00          | 0,00          | 0,00          | 0,00  | 0,00          | 0,00          | 0,00  | 0,00         | 0,00         | 0,00     | 0,00 | 0,00 | 0,00 | 0,00 | 0,00 | 0,00 | 0,00 | 0,00 | 0,00     |
| AMORTIZAÇÕES DE EMPRÉSTIMOS  | 0,00          | 0,00          | 0,00          | 0,00  | 0,00          | 0,00          | 0,00  | 0,00         | 0,00         | 0,00     | 0,00 | 0,00 | 0,00 | 0,00 | 0,00 | 0,00 | 0,00 | 0,00 | 0,00     |
| TRANSFERÊNCIAS DE CAPITAL  | 3.999.571,43  | 3.999.571,43  | 546.630,74    | 13,67 | 2.881.396,12  | 2.881.396,12  | 72,04 | 1.118.175,31 | 816.603,88   | 0,00     | 0,00 | 0,00 | 0,00 | 0,00 | 0,00 | 0,00 | 0,00 | 0,00 | 0,00     |
| Transferências da União e de suas Entidades                          | 3.128.000,00  | 3.128.000,00  | 346.630,74    | 11,08 | 2.311.396,12  | 2.311.396,12  | 73,89 | 816.603,88   | 0,00         | 0,00     | 0,00 | 0,00 | 0,00 | 0,00 | 0,00 | 0,00 | 0,00 | 0,00 | 0,00     |
| Transferências dos Estados e do Distrito Federal e de suas Entidades | 871.571,43    | 871.571,43    | 200.000,00    | 22,95 | 570.000,00    | 570.000,00    | 65,40 | 301.571,43   | 0,00         | 0,00     | 0,00 | 0,00 | 0,00 | 0,00 | 0,00 | 0,00 | 0,00 | 0,00 | 0,00     |
| Transferências dos Municípios e de suas Entidades                    | 0,00          | 0,00          | 0,00          | 0,00  | 0,00          | 0,00          | 0,00  | 0,00         | 0,00         | 0,00     | 0,00 | 0,00 | 0,00 | 0,00 | 0,00 | 0,00 | 0,00 | 0,00 | 0,00     |
| Transferências de Instituições Privadas                              | 0,00          | 0,00          | 0,00          | 0,00  | 0,00          | 0,00          | 0,00  | 0,00         | 0,00         | 0,00     | 0,00 | 0,00 | 0,00 | 0,00 | 0,00 | 0,00 | 0,00 | 0,00 | 0,00     |



|  |               |               |               |       |               |       |              |      |      |      |      |      |      |      |      |      |      |      |      |      |
|--|---------------|---------------|---------------|-------|---------------|-------|--------------|------|------|------|------|------|------|------|------|------|------|------|------|------|
| Transferências de Outras Instituições Públicas             | 0,00          | 0,00          | 0,00          | 0,00  | 0,00          | 0,00  | 0,00         | 0,00 | 0,00 | 0,00 | 0,00 | 0,00 | 0,00 | 0,00 | 0,00 | 0,00 | 0,00 | 0,00 | 0,00 |      |
| Transferências do Exterior                                 | 0,00          | 0,00          | 0,00          | 0,00  | 0,00          | 0,00  | 0,00         | 0,00 | 0,00 | 0,00 | 0,00 | 0,00 | 0,00 | 0,00 | 0,00 | 0,00 | 0,00 | 0,00 | 0,00 | 0,00 |
| Transferências de Pessoas Físicas                          | 0,00          | 0,00          | 0,00          | 0,00  | 0,00          | 0,00  | 0,00         | 0,00 | 0,00 | 0,00 | 0,00 | 0,00 | 0,00 | 0,00 | 0,00 | 0,00 | 0,00 | 0,00 | 0,00 | 0,00 |
| Transferências Provenientes de Depósitos Não Identificados | 0,00          | 0,00          | 0,00          | 0,00  | 0,00          | 0,00  | 0,00         | 0,00 | 0,00 | 0,00 | 0,00 | 0,00 | 0,00 | 0,00 | 0,00 | 0,00 | 0,00 | 0,00 | 0,00 | 0,00 |
| OUTRAS RECEITAS DE CAPITAL                                 | 0,00          | 0,00          | 0,00          | 0,00  | 0,00          | 0,00  | 0,00         | 0,00 | 0,00 | 0,00 | 0,00 | 0,00 | 0,00 | 0,00 | 0,00 | 0,00 | 0,00 | 0,00 | 0,00 | 0,00 |
| Integralização do Capital                                  | 0,00          | 0,00          | 0,00          | 0,00  | 0,00          | 0,00  | 0,00         | 0,00 | 0,00 | 0,00 | 0,00 | 0,00 | 0,00 | 0,00 | 0,00 | 0,00 | 0,00 | 0,00 | 0,00 | 0,00 |
| Remuneração das Disponibilidades do Tesouro                | 0,00          | 0,00          | 0,00          | 0,00  | 0,00          | 0,00  | 0,00         | 0,00 | 0,00 | 0,00 | 0,00 | 0,00 | 0,00 | 0,00 | 0,00 | 0,00 | 0,00 | 0,00 | 0,00 | 0,00 |
| Resgate de Títulos do Tesouro                              | 0,00          | 0,00          | 0,00          | 0,00  | 0,00          | 0,00  | 0,00         | 0,00 | 0,00 | 0,00 | 0,00 | 0,00 | 0,00 | 0,00 | 0,00 | 0,00 | 0,00 | 0,00 | 0,00 | 0,00 |
| Demais Receitas de Capital                                 | 0,00          | 0,00          | 0,00          | 0,00  | 0,00          | 0,00  | 0,00         | 0,00 | 0,00 | 0,00 | 0,00 | 0,00 | 0,00 | 0,00 | 0,00 | 0,00 | 0,00 | 0,00 | 0,00 | 0,00 |
| RECEITAS (intra-orçamentárias) (II)                        | 0,00          | 0,00          | 0,00          | 0,00  | 0,00          | 0,00  | 0,00         | 0,00 | 0,00 | 0,00 | 0,00 | 0,00 | 0,00 | 0,00 | 0,00 | 0,00 | 0,00 | 0,00 | 0,00 | 0,00 |
| SUBTOTAL DAS RECEITAS (III) = (I + II)                     | 69.590.441,21 | 69.590.441,21 | 11.818.892,36 | 16,98 | 61.413.716,27 | 88,25 | 8.176.724,94 |      |      |      |      |      |      |      |      |      |      |      |      |      |
| OPERAÇÕES DE CRÉDITO / REFINANCIAMENTO (IV)                |               |               |               |       |               |       |              |      |      |      |      |      |      |      |      |      |      |      |      |      |
| OPERAÇÕES DE CRÉDITO - MERCADO INTERNO                     |               |               |               |       |               |       |              |      |      |      |      |      |      |      |      |      |      |      |      |      |
| Mobilizatória  |               |               |               |       |               |       |              |      |      |      |      |      |      |      |      |      |      |      |      |      |
| Contratual   |               |               |               |       |               |       |              |      |      |      |      |      |      |      |      |      |      |      |      |      |
| OPERAÇÕES DE CRÉDITO - MERCADO EXTERNO                     |               |               |               |       |               |       |              |      |      |      |      |      |      |      |      |      |      |      |      |      |
| Mobilizatória  |               |               |               |       |               |       |              |      |      |      |      |      |      |      |      |      |      |      |      |      |
| Contratual   |               |               |               |       |               |       |              |      |      |      |      |      |      |      |      |      |      |      |      |      |
| TOTAL DAS RECEITAS (V) = (III + IV)                        | 69.590.441,21 | 69.590.441,21 | 11.818.892,36 | 16,98 | 61.413.716,27 | 88,25 | 8.176.724,94 |      |      |      |      |      |      |      |      |      |      |      |      |      |
| DÉFICIT (VI) (1)   | -             | -             | -             | -     | 0,00          | -     | -            |      |      |      |      |      |      |      |      |      |      |      |      |      |
| TOTAL COM DÉFICIT (VII) = (V+VI)                           | 69.590.441,21 | 69.590.441,21 | 11.818.892,36 | 16,98 | 61.413.716,27 | 88,25 | 8.176.724,94 |      |      |      |      |      |      |      |      |      |      |      |      |      |
| SALDOS DE EXERCÍCIOS ANTERIORES                            |               |               |               |       |               |       |              |      |      |      |      |      |      |      |      |      |      |      |      |      |
| Recursos arrecadados em exercícios anteriores - RPPS       | 0,00          | 0,00          | -             | -     | 0,00          | -     | -            |      |      |      |      |      |      |      |      |      |      |      |      |      |
| Superávit financeiro                                       | 0,00          | 0,00          | -             | -     | 0,00          | -     | -            |      |      |      |      |      |      |      |      |      |      |      |      |      |
| DOTAÇÃO  |               |               |               |       |               |       |              |      |      |      |      |      |      |      |      |      |      |      |      |      |
| DOTAÇÃO  |               |               |               |       |               |       |              |      |      |      |      |      |      |      |      |      |      |      |      |      |
| DESPESAS EMPENHADAS  |               |               |               |       |               |       |              |      |      |      |      |      |      |      |      |      |      |      |      |      |
| DESPESAS LIQUIDADAS  |               |               |               |       |               |       |              |      |      |      |      |      |      |      |      |      |      |      |      |      |
| DESPESAS   |               |               |               |       |               |       |              |      |      |      |      |      |      |      |      |      |      |      |      |      |

RELATÓRIO RESUMIDO DA EXECUÇÃO ORÇAMENTÁRIA  
 BALANÇO ORÇAMENTÁRIO  
 ORÇAMENTOS FISCAL E DA SEGURIDADE SOCIAL  
 5º bimestre de 2020 (Setembro a Outubro)

| DESPESAS ORÇAMENTÁRIAS | INICIAL<br>(d) | ATUALIZADA<br>(e) | SALDO          |                          | SALDO          |                          | PAGAS ATÉ O<br>BIMESTRE<br>(j) |               |               |
|------------------------|----------------|-------------------|----------------|--------------------------|----------------|--------------------------|--------------------------------|---------------|---------------|
|                        |                |                   | NO<br>BIMESTRE | ATÉ O<br>BIMESTRE<br>(f) | NO<br>BIMESTRE | ATÉ O<br>BIMESTRE<br>(h) |                                |               |               |
|                        |                |                   | (g)=(e-f)      |                          | (i)=(e-h)      |                          |                                |               |               |
| DESPESAS (exceto intr  |                |                   |                |                          |                |                          |                                |               |               |
| orçamentárias) (VIII)  | 69.590.441,21  | 69.590.441,21     | 4.043.407,90   | 68.174.513,26            | 1.415.927,95   | 12.874.592,37            | 57.250.219,36                  | 12.340.221,85 | 54.552.820,57 |
| DESPESAS CORRENTES     | 59.047.736,62  | 62.389.256,08     | 2.669.824,92   | 61.648.357,10            | 740.898,98     | 11.340.415,32            | 52.153.311,85                  | 10.235.944,23 | 50.295.009,10 |
| Pessoal e encargos so  | 32.880.003,54  | 33.969.403,87     | 1.548.599,67   | 33.830.742,50            | 138.661,37     | 6.153.287,94             | 30.299.954,35                  | 3.669.449,52  | 29.769.262,94 |
| Outras despesas corre  | 26.167.733,08  | 28.419.852,21     | 1.121.225,25   | 27.817.614,60            | 602.237,61     | 5.187.127,38             | 21.853.357,50                  | 6.566.494,71  | 20.525.746,16 |
| DESPESAS DE CAPITAL    | 10.055.704,59  | 6.714.185,13      | 1.373.582,98   | 6.526.156,16             | 188.028,97     | 1.534.177,05             | 5.096.907,51                   | 1.617.277,62  | 4.257.811,47  |
| Investimentos          | 8.994.504,59   | 5.584.985,13      | 1.283.582,98   | 5.397.276,16             | 187.708,97     | 1.314.065,86             | 4.235.850,08                   | 1.349.135,05  | 3.396.754,04  |
| Inversões financeiras  | 11.000,00      | 0,00              | 0,00           | 0,00                     | 0,00           | 0,00                     | 0,00                           | 0,00          | 0,00          |
| Amortização de dívida  | 1.050.200,00   | 1.129.200,00      | 90.000,00      | 1.128.880,00             | 320,00         | 220.111,19               | 861.057,43                     | 268.142,57    | 861.057,43    |
| Reserva de contingênci | 0,00           | 0,00              | 0,00           | 0,00                     | 0,00           | 0,00                     | 0,00                           | 0,00          | 0,00          |
| DESPESAS (intra-       |                |                   |                |                          |                |                          |                                |               |               |
| orçamentárias) (IX)    | 0,00           | 0,00              | 0,00           | 0,00                     | 0,00           | 0,00                     | 0,00                           | 0,00          | 0,00          |
| SUBTOTAL DAS           |                |                   |                |                          |                |                          |                                |               |               |
| DESPESAS (X)=(VIII+IX) | 69.590.441,21  | 69.590.441,21     | 4.043.407,90   | 68.174.513,26            | 1.415.927,95   | 12.874.592,37            | 57.250.219,36                  | 12.340.221,85 | 54.552.820,57 |
| AMORTIZAÇÃO DA DÍVIDA  |                |                   |                |                          |                |                          |                                |               |               |
| REFINANCIAMENTO (XI)   |                |                   |                |                          |                |                          |                                |               |               |
| AMORT. DA DÍVIDA INT   |                |                   |                |                          |                |                          |                                |               |               |
| Dívida mobiliária      |                |                   |                |                          |                |                          |                                |               |               |
| Dívida contratual      |                |                   |                |                          |                |                          |                                |               |               |
| AMORT. DA DÍVIDA EXT   |                |                   |                |                          |                |                          |                                |               |               |
| Dívida mobiliária      |                |                   |                |                          |                |                          |                                |               |               |
| Dívida contratual      |                |                   |                |                          |                |                          |                                |               |               |
| TOTAL DAS DESPESAS     | (XII)=(X+XI)   | 69.590.441,21     | 4.043.407,90   | 68.174.513,26            | 1.415.927,95   | 12.874.592,37            | 57.250.219,36                  | 12.340.221,85 | 54.552.820,57 |
| SUPERAVIT (XIII)       | -              | -                 | -              | -                        | -              | -                        | 4.163.496,91                   | -             | -             |

| TOTAL COM SUPERÁVIT<br>(XIV)=(XI+XIII)  | 69.590.441,21 | 69.590.441,21 | 4.043.407,90 | 68.174.513,26 | 1.415.927,95 | 12.874.592,37 | RECEITAS REALIZADAS |          | SALDO A<br>REALIZAR<br>(a-c) |
|---|---------------|---------------|--------------|---------------|--------------|---------------|---------------------|----------|------------------------------|
|   |               |               |              |               |              |               | NO BIMESTRE<br>(b)  | %<br>b/a |                              |
| RESERVA DO RPPS   | 0,00          | 0,00          | 0,00         | 0,00          | 0,00         | 0,00          | 0,00                | 0,00     | 0,00                         |
| RECEITAS INTRA-ORÇAMENTÁRIAS  |               |               |              |               |              |               |                     |          |                              |
| RECEITAS (intra-orçamentárias) (II)   |               |               |              |               |              |               |                     |          |                              |
| RECEITAS CORRENTES  | 0,00          | 0,00          | 0,00         | 0,00          | 0,00         | 0,00          | 0,00                | 0,00     | 0,00                         |
| IMPOSTOS, TAXAS E CONTRIBUIÇÕES DE MELHORIA   | 0,00          | 0,00          | 0,00         | 0,00          | 0,00         | 0,00          | 0,00                | 0,00     | 0,00                         |
| Impostos  | 0,00          | 0,00          | 0,00         | 0,00          | 0,00         | 0,00          | 0,00                | 0,00     | 0,00                         |
| Taxas   | 0,00          | 0,00          | 0,00         | 0,00          | 0,00         | 0,00          | 0,00                | 0,00     | 0,00                         |
| Contribuição de melhoria  | 0,00          | 0,00          | 0,00         | 0,00          | 0,00         | 0,00          | 0,00                | 0,00     | 0,00                         |
| CONTRIBUIÇÕES   | 0,00          | 0,00          | 0,00         | 0,00          | 0,00         | 0,00          | 0,00                | 0,00     | 0,00                         |
| Contribuições sociais   | 0,00          | 0,00          | 0,00         | 0,00          | 0,00         | 0,00          | 0,00                | 0,00     | 0,00                         |
| Contribuições econômicas  | 0,00          | 0,00          | 0,00         | 0,00          | 0,00         | 0,00          | 0,00                | 0,00     | 0,00                         |
| Contribuição para entidades privadas de serviços social e de formação profissional.   | 0,00          | 0,00          | 0,00         | 0,00          | 0,00         | 0,00          | 0,00                | 0,00     | 0,00                         |
| Contribuição para o custeio do serviço de iluminação pública                          | 0,00          | 0,00          | 0,00         | 0,00          | 0,00         | 0,00          | 0,00                | 0,00     | 0,00                         |
| RECEITA PATRIMONIAL   | 0,00          | 0,00          | 0,00         | 0,00          | 0,00         | 0,00          | 0,00                | 0,00     | 0,00                         |
| Exploração do Patrimônio Imobiliário do Estado  | 0,00          | 0,00          | 0,00         | 0,00          | 0,00         | 0,00          | 0,00                | 0,00     | 0,00                         |
| Valores mobiliários   | 0,00          | 0,00          | 0,00         | 0,00          | 0,00         | 0,00          | 0,00                | 0,00     | 0,00                         |
| Delegação de serviços públicos mediante Concessão, Permissão, Autorização ou Licença. | 0,00          | 0,00          | 0,00         | 0,00          | 0,00         | 0,00          | 0,00                | 0,00     | 0,00                         |
| Exploração de Recursos Naturais.  | 0,00          | 0,00          | 0,00         | 0,00          | 0,00         | 0,00          | 0,00                | 0,00     | 0,00                         |
| Exploração do Patrimônio Intangível.  | 0,00          | 0,00          | 0,00         | 0,00          | 0,00         | 0,00          | 0,00                | 0,00     | 0,00                         |

FONTE: SISTEMA: Aspect Informática - UNIDADE RESPONSÁVEL: Prefeitura Municipal de Tabuleiro do Norte - DATA DA EMISSÃO: 27/11/2020 - HORA DA EMISSÃO: 16:46:06  
 (1) O déficit será apurado pela diferença entre a receita realizada e a despesa liquidada nos cinco primeiros bimestres e a despesa empenhada no último bimestre.

NOTA:



RELATÓRIO RESUMIDO DA EXECUÇÃO ORÇAMENTÁRIA  
 BALANÇO ORÇAMENTÁRIO  
 ORÇAMENTOS FISCAL E DA SEGURIDADE SOCIAL  
 5º bimestre de 2020 (Setembro a outubro)

|   |      |      |      |      |      |      |      |      |      |      |      |      |      |
|---|------|------|------|------|------|------|------|------|------|------|------|------|------|
| Cessão de Direitos,<br>Demais Receitas Patrimoniais.        | 0,00 | 0,00 | 0,00 | 0,00 | 0,00 | 0,00 | 0,00 | 0,00 | 0,00 | 0,00 | 0,00 | 0,00 | 0,00 |
| RECEITA AGROPECUÁRIA  | 0,00 | 0,00 | 0,00 | 0,00 | 0,00 | 0,00 | 0,00 | 0,00 | 0,00 | 0,00 | 0,00 | 0,00 | 0,00 |
| RECEITA INDUSTRIAL  | 0,00 | 0,00 | 0,00 | 0,00 | 0,00 | 0,00 | 0,00 | 0,00 | 0,00 | 0,00 | 0,00 | 0,00 | 0,00 |
| RECEITA DE SERVIÇOS   | 0,00 | 0,00 | 0,00 | 0,00 | 0,00 | 0,00 | 0,00 | 0,00 | 0,00 | 0,00 | 0,00 | 0,00 | 0,00 |
| Serviços Administrativos e Comerciais Gerais                | 0,00 | 0,00 | 0,00 | 0,00 | 0,00 | 0,00 | 0,00 | 0,00 | 0,00 | 0,00 | 0,00 | 0,00 | 0,00 |
| Serviços e Atividades Referentes à Navegação e ao           | 0,00 | 0,00 | 0,00 | 0,00 | 0,00 | 0,00 | 0,00 | 0,00 | 0,00 | 0,00 | 0,00 | 0,00 | 0,00 |
| Transporte  | 0,00 | 0,00 | 0,00 | 0,00 | 0,00 | 0,00 | 0,00 | 0,00 | 0,00 | 0,00 | 0,00 | 0,00 | 0,00 |
| Serviços e Atividades Referentes à Saúde                    | 0,00 | 0,00 | 0,00 | 0,00 | 0,00 | 0,00 | 0,00 | 0,00 | 0,00 | 0,00 | 0,00 | 0,00 | 0,00 |
| Serviços e Atividades Financeiras                           | 0,00 | 0,00 | 0,00 | 0,00 | 0,00 | 0,00 | 0,00 | 0,00 | 0,00 | 0,00 | 0,00 | 0,00 | 0,00 |
| Outros Serviços   | 0,00 | 0,00 | 0,00 | 0,00 | 0,00 | 0,00 | 0,00 | 0,00 | 0,00 | 0,00 | 0,00 | 0,00 | 0,00 |
| TRANSPFERÊNCIAS CORRENTES                                   | 0,00 | 0,00 | 0,00 | 0,00 | 0,00 | 0,00 | 0,00 | 0,00 | 0,00 | 0,00 | 0,00 | 0,00 | 0,00 |
| Transferências da União e de suas Entidades                 | 0,00 | 0,00 | 0,00 | 0,00 | 0,00 | 0,00 | 0,00 | 0,00 | 0,00 | 0,00 | 0,00 | 0,00 | 0,00 |
| Transferências dos Estados e do Distrito Federal            | 0,00 | 0,00 | 0,00 | 0,00 | 0,00 | 0,00 | 0,00 | 0,00 | 0,00 | 0,00 | 0,00 | 0,00 | 0,00 |
| e de suas Entidades   | 0,00 | 0,00 | 0,00 | 0,00 | 0,00 | 0,00 | 0,00 | 0,00 | 0,00 | 0,00 | 0,00 | 0,00 | 0,00 |
| Transferências dos Municípios e de suas Entidades           | 0,00 | 0,00 | 0,00 | 0,00 | 0,00 | 0,00 | 0,00 | 0,00 | 0,00 | 0,00 | 0,00 | 0,00 | 0,00 |
| Transferências de Instituições Privadas                     | 0,00 | 0,00 | 0,00 | 0,00 | 0,00 | 0,00 | 0,00 | 0,00 | 0,00 | 0,00 | 0,00 | 0,00 | 0,00 |
| Transferências de Outras Instituições Públicas              | 0,00 | 0,00 | 0,00 | 0,00 | 0,00 | 0,00 | 0,00 | 0,00 | 0,00 | 0,00 | 0,00 | 0,00 | 0,00 |
| Transferências do Exterior                                  | 0,00 | 0,00 | 0,00 | 0,00 | 0,00 | 0,00 | 0,00 | 0,00 | 0,00 | 0,00 | 0,00 | 0,00 | 0,00 |
| Transferências de Pessoas Físicas                           | 0,00 | 0,00 | 0,00 | 0,00 | 0,00 | 0,00 | 0,00 | 0,00 | 0,00 | 0,00 | 0,00 | 0,00 | 0,00 |
| Transferências Provenientes de Depósitos Não Identificados  | 0,00 | 0,00 | 0,00 | 0,00 | 0,00 | 0,00 | 0,00 | 0,00 | 0,00 | 0,00 | 0,00 | 0,00 | 0,00 |
| OUTRAS RECEITAS CORRENTES                                   | 0,00 | 0,00 | 0,00 | 0,00 | 0,00 | 0,00 | 0,00 | 0,00 | 0,00 | 0,00 | 0,00 | 0,00 | 0,00 |
| Multas Administrativas, Contratuais e Judiciais             | 0,00 | 0,00 | 0,00 | 0,00 | 0,00 | 0,00 | 0,00 | 0,00 | 0,00 | 0,00 | 0,00 | 0,00 | 0,00 |
| Indenizações, Restituições e Ressarcimentos                 | 0,00 | 0,00 | 0,00 | 0,00 | 0,00 | 0,00 | 0,00 | 0,00 | 0,00 | 0,00 | 0,00 | 0,00 | 0,00 |
| Bens, direitos e valores Incorporados ao Patrimônio Público | 0,00 | 0,00 | 0,00 | 0,00 | 0,00 | 0,00 | 0,00 | 0,00 | 0,00 | 0,00 | 0,00 | 0,00 | 0,00 |
| Demais Receitas Correntes                                   | 0,00 | 0,00 | 0,00 | 0,00 | 0,00 | 0,00 | 0,00 | 0,00 | 0,00 | 0,00 | 0,00 | 0,00 | 0,00 |
| RECEITAS DE CAPITAL   | 0,00 | 0,00 | 0,00 | 0,00 | 0,00 | 0,00 | 0,00 | 0,00 | 0,00 | 0,00 | 0,00 | 0,00 | 0,00 |
| OPERAÇÕES DE CRÉDITO  | 0,00 | 0,00 | 0,00 | 0,00 | 0,00 | 0,00 | 0,00 | 0,00 | 0,00 | 0,00 | 0,00 | 0,00 | 0,00 |
| Operações de crédito - Mercado Interno                      | 0,00 | 0,00 | 0,00 | 0,00 | 0,00 | 0,00 | 0,00 | 0,00 | 0,00 | 0,00 | 0,00 | 0,00 | 0,00 |
| Operações de crédito - Mercado Externo                      | 0,00 | 0,00 | 0,00 | 0,00 | 0,00 | 0,00 | 0,00 | 0,00 | 0,00 | 0,00 | 0,00 | 0,00 | 0,00 |
| ALIENAÇÃO DE BENS   | 0,00 | 0,00 | 0,00 | 0,00 | 0,00 | 0,00 | 0,00 | 0,00 | 0,00 | 0,00 | 0,00 | 0,00 | 0,00 |
| Alienação de Bens Móveis                                    | 0,00 | 0,00 | 0,00 | 0,00 | 0,00 | 0,00 | 0,00 | 0,00 | 0,00 | 0,00 | 0,00 | 0,00 | 0,00 |
| Alienação de Bens Imóveis                                   | 0,00 | 0,00 | 0,00 | 0,00 | 0,00 | 0,00 | 0,00 | 0,00 | 0,00 | 0,00 | 0,00 | 0,00 | 0,00 |

RELATÓRIO RESUMIDO DA EXECUÇÃO ORÇAMENTÁRIA  
 BALANÇO ORÇAMENTÁRIO  
 ORÇAMENTOS FISCAL E DA SEGURIDADE SOCIAL  
 5º bimestre de 2020 (Setembro a Outubro)

|  |      |      |      |      |      |      |      |      |      |      |      |      |
|--|------|------|------|------|------|------|------|------|------|------|------|------|
| Alienação de Bens Intangíveis  | 0,00 | 0,00 | 0,00 | 0,00 | 0,00 | 0,00 | 0,00 | 0,00 | 0,00 | 0,00 | 0,00 | 0,00 |
| AMORTIZAÇÕES DE EMPRÉSTIMOS  | 0,00 | 0,00 | 0,00 | 0,00 | 0,00 | 0,00 | 0,00 | 0,00 | 0,00 | 0,00 | 0,00 | 0,00 |
| TRANSFERÊNCIAS DE CAPITAL  | 0,00 | 0,00 | 0,00 | 0,00 | 0,00 | 0,00 | 0,00 | 0,00 | 0,00 | 0,00 | 0,00 | 0,00 |
| Transferências da União e de suas Entidades e de suas Entidades      | 0,00 | 0,00 | 0,00 | 0,00 | 0,00 | 0,00 | 0,00 | 0,00 | 0,00 | 0,00 | 0,00 | 0,00 |
| Transferências dos Estados e do Distrito Federal e de suas Entidades | 0,00 | 0,00 | 0,00 | 0,00 | 0,00 | 0,00 | 0,00 | 0,00 | 0,00 | 0,00 | 0,00 | 0,00 |
| Transferências dos Municípios e de suas Entidades                    | 0,00 | 0,00 | 0,00 | 0,00 | 0,00 | 0,00 | 0,00 | 0,00 | 0,00 | 0,00 | 0,00 | 0,00 |
| Transferências de Instituições Privadas                              | 0,00 | 0,00 | 0,00 | 0,00 | 0,00 | 0,00 | 0,00 | 0,00 | 0,00 | 0,00 | 0,00 | 0,00 |
| Transferências de Outras Instituições Públicas                       | 0,00 | 0,00 | 0,00 | 0,00 | 0,00 | 0,00 | 0,00 | 0,00 | 0,00 | 0,00 | 0,00 | 0,00 |
| Transferências do Exterior   | 0,00 | 0,00 | 0,00 | 0,00 | 0,00 | 0,00 | 0,00 | 0,00 | 0,00 | 0,00 | 0,00 | 0,00 |
| Transferências de Pessoas Físicas                                    | 0,00 | 0,00 | 0,00 | 0,00 | 0,00 | 0,00 | 0,00 | 0,00 | 0,00 | 0,00 | 0,00 | 0,00 |
| Transferências Provenientes de Depósitos Não Identificados           | 0,00 | 0,00 | 0,00 | 0,00 | 0,00 | 0,00 | 0,00 | 0,00 | 0,00 | 0,00 | 0,00 | 0,00 |
| OUTRAS RECEITAS DE CAPITAL   | 0,00 | 0,00 | 0,00 | 0,00 | 0,00 | 0,00 | 0,00 | 0,00 | 0,00 | 0,00 | 0,00 | 0,00 |
| Integralização do Capital Social                                     | 0,00 | 0,00 | 0,00 | 0,00 | 0,00 | 0,00 | 0,00 | 0,00 | 0,00 | 0,00 | 0,00 | 0,00 |
| Remuneração das Disponibilidades do Tesouro                          | 0,00 | 0,00 | 0,00 | 0,00 | 0,00 | 0,00 | 0,00 | 0,00 | 0,00 | 0,00 | 0,00 | 0,00 |
| Resgate de Títulos do Tesouro  | 0,00 | 0,00 | 0,00 | 0,00 | 0,00 | 0,00 | 0,00 | 0,00 | 0,00 | 0,00 | 0,00 | 0,00 |
| Demais Receitas de Capital   | 0,00 | 0,00 | 0,00 | 0,00 | 0,00 | 0,00 | 0,00 | 0,00 | 0,00 | 0,00 | 0,00 | 0,00 |

RELATÓRIO RESUMIDO DA EXECUÇÃO ORÇAMENTÁRIA  
 BALANÇO ORÇAMENTÁRIO  
 ORÇAMENTOS FISCAL E DA SEGURIDADE SOCIAL  
 5º bimestre de 2020 (Setembro a Outubro)


| DESPESAS<br>INTRA-ORÇAMENTÁRIAS         | DOTAÇÃO<br>INICIAL<br>(d) | DOTAÇÃO<br>ATUALIZADA<br>(e) | DESPESAS EMPENHADAS |                          | SALDO<br>(g)=(e-f) | DESPESAS LIQUIDADAS |                          | SALDO<br>(i)=(e-h) | DESPESAS<br>PAGAS ATÉ O<br>BIMESTRE<br>(j) |
|---|---------------------------|------------------------------|---------------------|--------------------------|--------------------|---------------------|--------------------------|--------------------|--|
|   |                           |                              | NO<br>BIMESTRE      | ATÉ O<br>BIMESTRE<br>(f) |                    | NO<br>BIMESTRE      | ATÉ O<br>BIMESTRE<br>(h) |                    |  |
| DESPESAS (intra-<br>orçamentárias) (IX) | 0,00                      | 0,00                         | 0,00                | 0,00                     | 0,00               | 0,00                | 0,00                     | 0,00               | 0,00                                       |
| DESPESAS CORRENTES                      | 0,00                      | 0,00                         | 0,00                | 0,00                     | 0,00               | 0,00                | 0,00                     | 0,00               | 0,00                                       |
| DESPESAS DE CAPITAL                     | 0,00                      | 0,00                         | 0,00                | 0,00                     | 0,00               | 0,00                | 0,00                     | 0,00               | 0,00                                       |

  
 RILDSON RABELO VASCONCELOS  
 Prefeito Municipal

  
 CASPEL - SERV. DE CONTAB. PÚBLICA E EMP.  
 Contador

  
 ANA PAULA CHAGAS  
 SECRETARIA DE FINANÇAS

  
 CLEUDAZZO ALVES DE LIMA  
 Controlador





| FUNÇÃO / SUBFUNÇÃO                               | DOTAÇÃO INICIAL      | DOTAÇÃO ATUALIZADA (a) | DESPESAS EMPENHADAS |                      | SALDO (c) = (a-b) | DESPESAS LIQUIDADAS  |                      | SALDO (e) = (a-d)    |
|--|----------------------|------------------------|---------------------|----------------------|-------------------|----------------------|----------------------|----------------------|
|  |                      |                        | NO BIMESTRE         | ATÉ 0 BIMESTRE (b)   |                   | % (b/total b)        | NO BIMESTRE          |                      |
| <b>DESPESAS (EXCETO INTRA-ORÇAMENTARIAS) (F)</b> | <b>69.103.441,21</b> | <b>69.103.441,21</b>   | <b>4.043.407,90</b> | <b>68.174.513,26</b> | <b>100,00</b>     | <b>12.874.592,37</b> | <b>57.250.219,36</b> | <b>11.853.221,85</b> |
| <b>LEGISLATIVA</b>                               |                      |                        |                     |                      |                   |                      |                      |                      |
| Ação Legislativa                                 | 2.460.000,00         | 2.459.900,00           | 6.172,74            | 2.337.484,24         | 3,43              | 339.929,02           | 1.839.165,62         | 3,21                 |
| ESSENCIAL À JUSTIÇA                              | 2.460.000,00         | 2.459.900,00           | 6.172,74            | 2.337.484,24         | 3,43              | 339.929,02           | 1.839.165,62         | 3,21                 |
| Administração Geral                              | 460.100,00           | 280.000,00             | 30.891,20           | 273.828,20           | 0,40              | 53.047,73            | 226.151,45           | 0,40                 |
| Demais Subfunções                                | 104.500,00           | 0,00                   | 0,00                | 0,00                 | 0,00              | 0,00                 | 0,00                 | 0,00                 |
| ADMINISTRAÇÃO                                    | 355.600,00           | 280.000,00             | 30.891,20           | 273.828,20           | 0,40              | 53.047,73            | 226.151,45           | 0,40                 |
| Administração Geral                              | 9.674.450,00         | 10.641.319,46          | 546.722,40          | 10.528.177,68        | 15,44             | 2.011.948,80         | 8.850.753,28         | 15,46                |
| Administração Geral                              | 8.759.700,00         | 9.466.592,99           | 489.919,94          | 9.379.724,34         | 13,76             | 1.768.734,78         | 7.768.088,56         | 13,57                |
| Administração Geral                              | 274.800,00           | 192.700,00             | 0,00                | 166.426,87           | 0,24              | 30.148,55            | 146.823,05           | 0,26                 |
| Administração de Receitas                        | 64.950,00            | 224,01                 | 0,00                | 224,01               | 0,00              | 0,00                 | 224,01               | 0,00                 |
| Demais Subfunções                                | 575.000,00           | 981.802,46             | 56.802,46           | 981.802,46           | 1,44              | 213.065,47           | 935.617,66           | 1,63                 |
| ASSISTENCIA SOCIAL                               | 3.773.476,29         | 3.838.760,73           | 418.293,91          | 3.736.575,22         | 5,48              | 102.185,51           | 2.753.162,86         | 4,81                 |
| Assistência ao Idoso                             | 126.400,00           | 40.000,00              | 0,00                | 0,00                 | 0,00              | 0,00                 | 0,00                 | 0,00                 |
| Assistência à Criança e ao Adolescente           | 531.500,00           | 443.100,00             | 86.594,35           | 438.751,26           | 0,64              | 80.491,15            | 303.984,19           | 0,53                 |
| Assistência Comunitária                          | 1.735.076,29         | 1.465.694,23           | 127.884,22          | 1.419.227,73         | 2,08              | 46.466,50            | 930.885,36           | 1,63                 |
| Administração Geral                              | 1.380.500,00         | 1.889.966,50           | 203.815,34          | 1.878.596,23         | 2,76              | 312.767,29           | 1.518.293,31         | 2,65                 |
| SAÚDE  | 18.515.820,65        | 24.080.873,02          | 574.003,21          | 23.907.909,02        | 35,07             | 4.356.230,20         | 19.292.278,54        | 33,70                |
| Atenção Básica                                   | 8.201.199,89         | 10.754.406,04          | 685.976,18          | 10.659.418,01        | 15,64             | 94.988,03            | 8.758.377,06         | 15,30                |
| Assistência Hospitalar e Ambulatorial            | 4.921.920,76         | 7.351.643,54           | -30.748,85          | 7.341.832,68         | 10,77             | 1.110.012,38         | 6.060.272,89         | 10,59                |
| Suporte Profilático e Terapêutico                | 258.800,00           | 199.420,00             | 50.000,00           | 199.175,25           | 1,34              | 31.697,00            | 159.460,25           | 0,28                 |
| Vigilância Sanitária                             | 889.600,00           | 939.734,44             | 64.756,60           | 913.442,82           | 1,39              | 151.434,03           | 732.469,83           | 1,28                 |
| Vigilância Epidemiológica                        | 561.200,00           | 400,00                 | -25.000,00          | 0,00                 | 0,00              | 0,00                 | 0,00                 | 0,00                 |
| Administração Geral                              | 3.632.100,00         | 4.835.269,00           | -170.980,72         | 4.794.040,26         | 7,03              | 41.228,74            | 3.581.698,51         | 6,26                 |
| Demais Subfunções                                | 51.000,00            | 0,00                   | 0,00                | 0,00                 | 0,00              | 0,00                 | 0,00                 | 0,00                 |

RREO - Anexo 2 (LRF, Art. 52, inciso II, alínea 'c')

R\$ 1,00

| FUNÇÃO / SUBFUNÇÃO           | DOTAÇÃO INICIAL | DOTAÇÃO ATUALIZADA (a) | DESPESAS EMPENHADAS |                    |       | SALDO (c) = (a-b) | DESPESAS LIQUIDADAS |                    |       | SALDO (e) = (a-d) |
|------------------------------|-----------------|------------------------|---------------------|--------------------|-------|-------------------|---------------------|--------------------|-------|-------------------|
|                              |                 |                        | NO BIMESTRE         | ATÉ 0 BIMESTRE (b) | %     |                   | NO BIMESTRE         | ATÉ 0 BIMESTRE (d) | %     |                   |
|                              |                 |                        |                     |                    |       |                   |                     |                    |       |                   |
| TRABALHO                     |                 |                        |                     |                    |       |                   |                     |                    |       |                   |
| Empregabilidade              | 264.000,00      | 3.700,00               | 0,00                | 3.700,00           | 0,01  | 0,00              | 3.700,00            | 0,01               | 0,00  |                   |
| Fomento ao Trabalho          | 51.000,00       | 0,00                   | 0,00                | 0,00               | 0,00  | 0,00              | 0,00                | 0,00               | 0,00  |                   |
| EDUCAÇÃO                     | 213.000,00      | 3.700,00               | 0,00                | 3.700,00           | 0,01  | 0,00              | 3.700,00            | 0,01               | 0,00  |                   |
| Ensino Fundamental           | 23.085.498,62   | 17.422.663,08          | 0,00                | 17.290.122,75      | 25,36 | 132.540,33        | 3.196.609,71        | 15.514.617,73      | 27,10 |                   |
| Ensino Médio                 | 14.621.417,94   | 11.051.321,87          | 431.962,15          | 10.972.753,15      | 16,10 | 78.568,72         | 1.999.337,43        | 10.245.620,40      | 17,90 |                   |
| Ensino Superior              | 539.625,00      | 114.935,00             | -110.000,00         | 114.935,00         | 0,17  | 0,00              | 0,00                | 67.916,55          | 0,12  |                   |
| Educação Infantil            | 70.631,15       | 18.240,00              | 0,00                | 18.240,00          | 0,03  | 0,00              | 0,00                | 15.085,65          | 0,03  |                   |
| Educação de jovens e Adultos | 3.501.705,80    | 2.969.267,80           | 463.280,00          | 2.949.859,45       | 4,33  | 19.408,55         | 605.630,57          | 2.903.820,30       | 5,07  |                   |
| Educação Básica              | 230.000,00      | 500,00                 | 0,00                | 0,00               | 0,00  | 500,00            | 0,00                | 0,00               | 0,00  |                   |
| Administração Geral          | 1.265.818,73    | 385.779,09             | 26.499,85           | 385.178,94         | 0,56  | 600,15            | 226.499,85          | 323.768,04         | 0,57  |                   |
| Demais subfunções            | 2.049.300,00    | 2.152.169,32           | -67.839,06          | 2.124.219,09       | 3,12  | 27.950,23         | 327.696,52          | 1.625.980,53       | 2,84  |                   |
| CULTURA                      | 807.000,00      | 730.450,00             | 868,00              | 724.937,12         | 1,06  | 5.512,88          | 37.445,34           | 332.426,26         | 0,58  |                   |
| Difusão cultural             | 1.269.731,37    | 546.618,94             | -19.861,00          | 422.871,39         | 0,62  | 123.747,55        | 67.605,72           | 340.021,26         | 0,59  |                   |
| DIREITOS DA CIDADANIA        | 1.269.731,37    | 546.618,94             | -19.861,00          | 422.871,39         | 0,62  | 123.747,55        | 67.605,72           | 340.021,26         | 0,59  |                   |
| Direitos Individuais, Cole   | 316.071,43      | 0,00                   | 0,00                | 0,00               | 0,00  | 0,00              | 0,00                | 0,00               | 0,00  |                   |
| Administração Geral          | 127.071,43      | 0,00                   | 0,00                | 0,00               | 0,00  | 0,00              | 0,00                | 0,00               | 0,00  |                   |
| URBANISMO                    | 189.000,00      | 0,00                   | 0,00                | 0,00               | 0,00  | 0,00              | 0,00                | 0,00               | 0,00  |                   |
| Infra-estrutura Urbana       | 3.348.190,28    | 3.290.700,00           | 877.675,94          | 3.207.757,66       | 4,71  | 82.942,34         | 881.537,20          | 2.885.972,58       | 5,04  |                   |
| Demais subfunções            | 1.468.190,28    | 1.106.600,00           | 491.675,94          | 1.027.642,96       | 1,51  | 78.957,04         | 315.730,01          | 705.936,28         | 1,23  |                   |
| HABITAÇÃO                    | 1.880.000,00    | 2.184.100,00           | 386.000,00          | 2.180.114,70       | 3,20  | 3.985,30          | 565.807,19          | 2.180.036,30       | 3,81  |                   |
| Habitacão Urbana             | 102.000,00      | 2.600,00               | 0,00                | 0,00               | 0,00  | 2.600,00          | 0,00                | 0,00               | 0,00  |                   |
| Administração Geral          | 50.000,00       | 1.000,00               | 0,00                | 0,00               | 0,00  | 1.000,00          | 0,00                | 0,00               | 0,00  |                   |
| SAUVEAMENTO                  | 52.000,00       | 1.600,00               | 0,00                | 0,00               | 0,00  | 1.600,00          | 0,00                | 0,00               | 0,00  |                   |
| Saneamento Básico Urbano     | 717.002,57      | 1.971.431,89           | 371.431,89          | 1.971.431,89       | 2,89  | 0,00              | 586.849,18          | 1.928.971,75       | 3,37  |                   |
| GESTÃO AMBIENTAL             | 717.002,57      | 1.971.431,89           | 371.431,89          | 1.971.431,89       | 2,89  | 0,00              | 586.849,18          | 1.928.971,75       | 3,37  |                   |
| Preservação e Conservação    | 1.013.600,00    | 275.174,09             | 156.858,57          | 274.974,09         | 0,40  | 200,00            | 15.363,42           | 106.172,10         | 0,19  |                   |
|                              | 55.000,00       | 1.710,00               | 1.710,00            | 1.710,00           | 0,00  | 0,00              | 1.710,00            | 1.710,00           | 0,00  |                   |



RELATÓRIO RESUMIDO DA EXECUÇÃO ORÇAMENTÁRIA  
 DEMONSTRATIVO DA EXECUÇÃO DAS DESPESAS POR FUNÇÃO/SUBFUNÇÃO  
 ORÇAMENTO FISCAL E DA SEGURIDADE SOCIAL  
 5º bimestre de 2020 (Setembro a Outubro)

RREO - Anexo 2 (LRF, Art.52, inciso II, alínea 'c')

R\$ 1,00

| FUNÇÃO / SUBFUNÇÃO                  | DOTAÇÃO INICIAL | DOTAÇÃO ATUALIZADA (a) | DESPESAS EMPENHADAS |                    |        |              | SALDO (c) = (a-b) | DESPESAS LIQUIDADAS |                    |               |              | SALDO (e) = (a-d) |
|-------------------------------------|-----------------|------------------------|---------------------|--------------------|--------|--------------|-------------------|---------------------|--------------------|---------------|--------------|-------------------|
|                                     |                 |                        | NO BIMESTRE         | ATÉ O BIMESTRE (b) | %      | b/total  (b) |                   | NO BIMESTRE         | ATÉ O BIMESTRE (d) | %             | d/total  (d) |                   |
|                                     |                 |                        |                     |                    |        |              |                   |                     |                    |               |              |                   |
| Controle Ambiental                  | 192.600,00      | 100.615,52             | 0,00                | 100.615,52         | 0,15   | 0,00         | 13.653,42         | 86.962,10           | 0,15               | 13.653,42     |              |                   |
| Recursos Hidricos                   | 716.000,00      | 155.348,57             | 155.148,57          | 155.148,57         | 0,23   | 200,00       | 0,00              | 0,00                | 0,00               | 155.348,57    |              |                   |
| Demais Subfunções                   | 50.000,00       | 17.500,00              | 0,00                | 17.500,00          | 0,03   | 0,00         | 0,00              | 17.500,00           | 0,03               | 0,00          |              |                   |
| AGRICULTURA                         | 1.360.600,00    | 1.808.800,00           | 210.162,39          | 1.789.439,16       | 2,62   | 19.360,84    | 316.741,79        | 1.546.421,83        | 2,70               | 262.378,17    |              |                   |
| Abastecimento                       | 0,00            | 40.000,00              | 0,00                | 40.000,00          | 0,06   | 0,00         | 0,00              | 40.000,00           | 0,07               | 0,00          |              |                   |
| Promoção da Produção Agrop          | 237.200,00      | 327.400,00             | 0,00                | 325.284,00         | 0,48   | 2.116,00     | 42.422,82         | 286.385,82          | 0,50               | 41.014,18     |              |                   |
| Administração Geral                 | 1.057.200,00    | 1.440.300,00           | 210.162,39          | 1.424.155,16       | 2,09   | 16.144,84    | 274.318,97        | 1.220.036,01        | 2,13               | 220.263,99    |              |                   |
| Demais Subfunções                   | 66.400,00       | 1.100,00               | 0,00                | 0,00               | 0,00   | 1.100,00     | 0,00              | 0,00                | 0,00               | 1.100,00      |              |                   |
| COMÉRCIO E SERVIÇOS                 | 35.000,00       | 0,00                   | 0,00                | 0,00               | 0,00   | 0,00         | 0,00              | 0,00                | 0,00               | 0,00          |              |                   |
| Turismo                             | 35.000,00       | 0,00                   | 0,00                | 0,00               | 0,00   | 0,00         | 0,00              | 0,00                | 0,00               | 0,00          |              |                   |
| ENERGIA                             | 755.000,00      | 100,00                 | 0,00                | 100,00             | 0,00   | 0,00         | 0,00              | 0,00                | 0,00               | 0,00          |              |                   |
| Energia Elétrica                    | 755.000,00      | 100,00                 | 0,00                | 100,00             | 0,00   | 0,00         | 0,00              | 0,00                | 0,00               | 0,00          |              |                   |
| TRANSPORTE                          | 201.000,00      | 463.700,00             | 0,00                | 463.635,04         | 0,68   | 64,96        | 0,00              | 463.635,04          | 0,81               | 64,96         |              |                   |
| Transporte Rodoviário               | 201.000,00      | 463.700,00             | 0,00                | 463.635,04         | 0,68   | 64,96        | 0,00              | 463.635,04          | 0,81               | 64,96         |              |                   |
| DESPORTE E LAZER                    | 709.700,00      | 887.900,00             | 36.285,71           | 837.626,92         | 1,23   | 50.273,08    | 200.219,14        | 638.137,89          | 1,11               | 249.762,11    |              |                   |
| Desporto Comunitário                | 231.500,00      | 412.600,00             | 0,00                | 394.268,82         | 0,58   | 18.331,18    | 136.453,26        | 287.970,15          | 0,50               | 124.629,85    |              |                   |
| Administração Geral                 | 478.200,00      | 475.300,00             | 36.285,71           | 443.358,10         | 0,65   | 31.941,90    | 63.765,88         | 350.167,74          | 0,61               | 125.132,26    |              |                   |
| ENCARGOS ESPECIAIS                  | 1.042.200,00    | 1.129.200,00           | 90.000,00           | 1.128.880,00       | 1,66   | 320,00       | 220.111,19        | 861.057,43          | 1,50               | 268.142,57    |              |                   |
| Refinanciamento da Dívida F         | 1.042.200,00    | 1.129.200,00           | 90.000,00           | 1.128.880,00       | 1,66   | 320,00       | 220.111,19        | 861.057,43          | 1,50               | 268.142,57    |              |                   |
| DESPESAS (INTRA-ORÇAMENTARIAS) (II) | 0,00            | 0,00                   | 0,00                | 0,00               | 0,00   | 0,00         | 0,00              | 0,00                | 0,00               | 0,00          |              |                   |
| TOTAL (III) = (I + II)              | 69.103.441,21   | 69.103.441,21          | 4.043.407,90        | 68.174.513,26      | 100,00 | 928.927,95   | 12.874.592,37     | 57.250.219,36       | 100,00             | 11.853.221,85 |              |                   |

FONTE: SISTEMA: Aspec Informática - UNIDADE RESPONSÁVEL: Prefeitura Municipal de Tabuleiro do Norte - DATA DA EMISSÃO: 27/11/2020 - HORA DA EMISSÃO: 16:46:53



RREO - Anexo 2 (LRF, Art.52, inciso II, alínea 'c')

R\$ 1,00

| FUNÇÃO / SUBFUNÇÃO - INTRA          | DOTAÇÃO INICIAL | DOTAÇÃO ATUALIZADA (a) | DESPESAS EMPENHADAS |                    | SALDO (c) = (a-b) | DESPESAS LIQUIDADAS |             | SALDO (e) = (a-d) |                    |
|-------------------------------------|-----------------|------------------------|---------------------|--------------------|-------------------|---------------------|-------------|-------------------|--------------------|
|                                     |                 |                        | NO BIMESTRE         | ATÉ 0 BIMESTRE (b) |                   | %                   | NO BIMESTRE |                   | ATÉ 0 BIMESTRE (d) |
|                                     |                 |                        |                     |                    |                   |                     |             |                   |                    |
| DESPESAS (INTRA-ORÇAMENTARIAS) (II) | 0,00            | 0,00                   | 0,00                | 0,00               | 0,00              | 0,00                | 0,00        | 0,00              |                    |

FONTE: SISTEMA: Aspec Informática - UNIDADE RESPONSÁVEL: Prefeitura Municipal de Tabuleiro do Norte - DATA DA EMISSÃO: 27/11/2020 - HORA DA EMISSÃO: 16:46:53

  
 RILDSON RABELO MASCANELOS  
 Prefeito Municipal

  
 CASPE SERV. DE CONTR. PÚBLICA E EMP.  
 Controlador

  
 ANA PAULA CHAGAS  
 SECRETARIA DE FINANÇAS

  
 CLEANDAZIO ALVES DE LIMA  
 Controlador

RREO - ANEXO 3 (LRF, Art.53, inciso I)

R\$ 1,00

| ESPECIFICAÇÃO                            | EVOLUÇÃO DA RECEITA REALIZADA NOS ÚLTIMOS 12 MESES |               |              |              |              |              |              |  |  |  |  |  |
|--|--|---------------|--------------|--------------|--------------|--------------|--------------|--|--|--|--|--|
|  | Nov/2019   | Dez/2019      | Jan/2020     | Fev/2020     | Mar/2020     | Abr/2020     | Mai/2020     |  |  |  |  |  |
| RECEITAS CORRENTES (I)                   | 5.430.001,58                                       | 10.207.374,02 | 5.942.564,73 | 6.962.197,20 | 5.047.517,50 | 5.726.906,19 | 5.687.154,82 |  |  |  |  |  |
| Impostos, Taxas e Contribuições de Melho | 225.124,35   | 493.601,66    | 190.669,88   | 238.654,07   | 159.332,82   | 135.977,71   | 225.027,37   |  |  |  |  |  |
| IPTU                                     | 42.979,50  | 32.726,00     | 19.739,92    | 8.853,49     | 7.851,46     | 3.789,78     | 6.454,61     |  |  |  |  |  |
| ISS                                      | 142.388,17   | 207.431,56    | 94.530,29    | 174.075,75   | 104.122,60   | 118.067,00   | 92.806,09    |  |  |  |  |  |
| ITBI                                     | 12.898,19  | 5.234,42      | 9.632,77     | 18.245,05    | 5.325,31     | 0,00         | 4.394,76     |  |  |  |  |  |
| IRRF                                     | 15.705,10  | 216.977,84    | 7.168,10     | 8.331,01     | 28.816,23    | 9.627,00     | 8.921,90     |  |  |  |  |  |
| Outros Impostos, Taxas e Contribuições   | 11.153,39  | 31.231,84     | 59.598,80    | 29.148,77    | 13.217,22    | 4.493,93     | 112.450,01   |  |  |  |  |  |
| Contribuições                            | 147.265,30   | 147.265,30    | 75.591,16    | 149.824,90   | 0,00         | 4.493,93     | 131.973,80   |  |  |  |  |  |
| Receita Patrimonial                      | 10.077,73  | 10.038,39     | 11.328,33    | 7.790,79     | 7.499,56     | 4.337,24     | 4.447,75     |  |  |  |  |  |
| Rendimentos de Aplicação Financeira      | 10.077,73  | 10.038,39     | 11.328,33    | 7.790,79     | 7.499,56     | 4.337,24     | 4.447,75     |  |  |  |  |  |
| Outras Receitas Patrimoniais             | 0,00   | 0,00          | 0,00         | 0,00         | 0,00         | 0,00         | 0,00         |  |  |  |  |  |
| Receita agropecuária                     | 0,00   | 0,00          | 0,00         | 0,00         | 0,00         | 0,00         | 0,00         |  |  |  |  |  |
| Receita industrial                       | 0,00   | 0,00          | 0,00         | 0,00         | 0,00         | 0,00         | 0,00         |  |  |  |  |  |
| Receita de serviços                      | 0,00   | 0,00          | 0,00         | 0,00         | 0,00         | 0,00         | 0,00         |  |  |  |  |  |
| Transferências correntes                 | 5.043.995,87                                       | 9.015.673,24  | 5.664.888,88 | 6.561.433,66 | 4.878.305,49 | 5.299.623,73 | 5.325.367,13 |  |  |  |  |  |
| Cota-parte do FPM                        | 2.099.317,44                                       | 3.578.989,67  | 2.117.720,71 | 3.060.011,91 | 1.789.273,64 | 1.753.884,27 | 1.832.412,02 |  |  |  |  |  |
| Cota-parte do ICMS                       | 630.262,79   | 627.252,10    | 656.344,60   | 603.247,86   | 551.335,79   | 401.109,31   | 353.717,72   |  |  |  |  |  |
| Cota-parte do IPVA                       | 31.828,21  | 31.813,39     | 301.982,92   | 308.740,36   | 181.049,73   | 123.839,28   | 125.405,98   |  |  |  |  |  |
| Cota-parte do ITR                        | 2.470,46   | 207,55        | 438,33       | 660,81       | 57,14        | 17,88        | 0,00         |  |  |  |  |  |
| Transferências da LC 87/96               | 0,00   | 0,00          | 0,00         | 0,00         | 0,00         | 0,00         | 0,00         |  |  |  |  |  |
| Transferências da LC 61/89               | 2.751,90   | 3.234,60      | 2.493,09     | 2.696,89     | 2.488,84     | 2.233,53     | 2.226,95     |  |  |  |  |  |
| Transferências do Fundeb                 | 1.239.277,03                                       | 1.380.551,73  | 1.916.026,26 | 1.586.098,36 | 1.220.790,31 | 1.148.004,73 | 1.050.332,78 |  |  |  |  |  |
| Outras transferências correntes          | 1.038.088,04                                       | 3.393.624,20  | 669.882,97   | 999.977,47   | 1.133.310,04 | 1.870.534,73 | 1.961.271,68 |  |  |  |  |  |
| Outras receitas correntes                | 3.538,33   | 540.795,43    | 86,48        | 4.493,78     | 2.379,63     | 1.808,01     | 338,77       |  |  |  |  |  |
| DEDUÇÕES (II)                            | 553.326,07   | 634.258,75    | 615.795,93   | 795.071,52   | 504.840,92   | 456.216,77   | 462.752,44   |  |  |  |  |  |
| Contrib. do servidor para o plano de pr  | 0,00   | 0,00          | 0,00         | 0,00         | 0,00         | 0,00         | 0,00         |  |  |  |  |  |
| Comp. financ. entre regimes de previdên  | 0,00   | 0,00          | 0,00         | 0,00         | 0,00         | 0,00         | 0,00         |  |  |  |  |  |
| Ded. de receita para formação do Fundeb  | 553.326,07   | 634.258,75    | 615.795,93   | 795.071,52   | 504.840,92   | 456.216,77   | 462.752,44   |  |  |  |  |  |
| RECEITA CORRENTE LÍQUIDA (III)=(I-II)    | 4.876.675,51                                       | 9.573.115,27  | 5.326.768,80 | 6.167.125,68 | 4.542.676,58 | 5.270.689,42 | 5.224.402,38 |  |  |  |  |  |

RREO - ANEXO 3 (LRF, Art. 53, inciso I)  
 (-) Transferências obrigatórias da União  
 relativas às emendas individuais (art. 166  
 -A, parágrafo 1º, da CF) (IV) 0,00 0,00 0,00 0,00 0,00 400.000,00 0,00 R\$ 1,00

RECEITA CORRENTE LÍQUIDA AJUSTADA PARA CÁL  
 CULO DOS LIMITES DE ENDIVIDAMENTO (V)=(III-IV) 4.876.675,51 9.573.115,27 5.326.768,80 6.167.125,68 4.542.676,58 4.870.689,42 5.224.402,38

(-) Transferências obrigatórias da União  
 relativas às emendas de bancada (art. 166,  
 parágrafo 16, da CF) (VI) 0,00 0,00 0,00 0,00 0,00 0,00 501.182,00

RECEITA CORRENTE LÍQUIDA AJUSTADA PARA CÁL  
 CULO DOS LIMITES DA DESPESA COM PESSOAL (VII)=(V-VI) 4.876.675,51 9.573.115,27 5.326.768,80 6.167.125,68 4.542.676,58 4.870.689,42 4.723.220,38



RREO - ANEXO 3 (LRF, Art.53, inciso I)

R\$ 1,00

| ESPECIFICAÇÃO                               | EVOLUÇÃO DA RECEITA REALIZADA NOS ÚLTIMOS 12 MESES |              |              |              |              |               | TOTAL<br>(ÚLTIMOS<br>12 MESES) | PREVISÃO<br>ATUALIZADA<br>EXERCÍCIO |
|---|--|--------------|--------------|--------------|--------------|---------------|--------------------------------|-------------------------------------|
|   | Jun/2020   | Jul/2020     | Ago/2020     | Set/2020     | Out/2020     |               |                                |                                     |
| RECEITAS CORRENTES (I)                      | 6.857.170,30                                       | 7.322.549,72 | 7.854.802,70 | 6.023.586,62 | 6.165.621,18 | 79.227.446,56 | 71.994.650,87                  |                                     |
| Impostos, Taxas e Contribuições de Melhoria | 572.110,22   | 617.120,62   | 206.549,96   | 326.816,24   | 611.265,15   | 4.002.250,05  | 3.415.403,50                   |                                     |
| IPTU  | 6.848,19   | 8.532,51     | 8.369,97     | 19.296,37    | 40.554,90    | 205.996,70    | 164.204,94                     |                                     |
| ISS   | 211.244,65   | 160.753,74   | 151.680,31   | 263.725,35   | 207.360,48   | 1.928.185,99  | 1.712.604,93                   |                                     |
| ITBI  | 2.235,01   | 5.175,58     | 16.353,33    | 5.134,61     | 4.358,53     | 88.987,56     | 112.927,15                     |                                     |
| IRRF  | 340.101,20   | 336.374,63   | 8.954,85     | 18.045,77    | 349.425,86   | 1.348.449,49  | 1.029.337,21                   |                                     |
| Outros Impostos, Taxas e Contribuições      | 11.681,17  | 106.284,16   | 21.191,50    | 20.614,14    | 9.565,38     | 430.630,31    | 396.329,27                     |                                     |
| Contribuições                               | 163.247,20   | 157.126,60   | 142.878,45   | 129.332,24   | 141.222,14   | 1.670.886,59  | 2.019.400,00                   |                                     |
| Receita Patrimonial                         | 4.045,91   | 2.941,47     | 1.403,63     | 906,92       | 1.400,04     | 66.217,76     | 214.422,68                     |                                     |
| Rendimentos de Aplicação Financeira         | 4.045,91   | 2.941,47     | 1.403,63     | 906,92       | 1.400,04     | 66.217,76     | 214.422,68                     |                                     |
| Outras Receitas Patrimoniais                | 0,00   | 0,00         | 0,00         | 0,00         | 0,00         | 0,00          | 2.000,00                       |                                     |
| Receita agropecuária                        | 0,00   | 0,00         | 0,00         | 0,00         | 0,00         | 0,00          | 0,00                           |                                     |
| Receita industrial                          | 0,00   | 0,00         | 0,00         | 0,00         | 0,00         | 0,00          | 0,00                           |                                     |
| Receita de serviços                         | 0,00   | 0,00         | 0,00         | 0,00         | 0,00         | 0,00          | 0,00                           |                                     |
| Transferências correntes                    | 6.115.594,28                                       | 6.540.814,76 | 7.503.460,16 | 5.546.084,33 | 5.404.202,92 | 72.899.444,45 | 66.056.188,92                  |                                     |
| Cota-parte do FPM                           | 1.491.681,67                                       | 2.571.506,62 | 1.633.482,98 | 1.315.784,93 | 1.770.515,38 | 25.014.581,24 | 25.480.738,25                  |                                     |
| Cota-parte do ICMS                          | 446.481,43   | 516.614,15   | 640.378,96   | 720.399,17   | 686.962,48   | 6.834.106,36  | 6.814.037,62                   |                                     |
| Cota-parte do IPVA                          | 145.624,79   | 61.950,40    | 55.697,01    | 44.784,16    | 31.322,08    | 1.444.038,31  | 1.419.568,10                   |                                     |
| Cota-parte do ITR                           | 0,00   | 1.647,99     | 136,34       | 992,31       | 6.961,04     | 13.589,85     | 17.508,00                      |                                     |
| Transferências da LC 87/96                  | 0,00   | 0,00         | 0,00         | 0,00         | 0,00         | 0,00          | 22.936,47                      |                                     |
| Transferências da LC 61/89                  | 2.002,68   | 2.405,78     | 2.782,34     | 3.268,21     | 3.740,31     | 32.325,12     | 24.907,71                      |                                     |
| Transferências do Fundeb                    | 1.052.474,75                                       | 1.096.746,99 | 1.213.255,74 | 1.203.517,18 | 1.278.751,89 | 15.385.827,75 | 15.815.398,59                  |                                     |
| Outras transferências correntes             | 2.977.328,96                                       | 2.289.942,83 | 3.957.726,79 | 2.257.338,37 | 1.625.949,74 | 24.174.975,82 | 16.461.094,18                  |                                     |
| Outras receitas correntes                   | 2.112,69   | 4.546,27     | 510,50       | 20.446,89    | 7.530,93     | 588.647,71    | 280.402,89                     |                                     |
| DEDUÇÕES (II)                               | 417.158,43   | 422.473,20   | 466.495,42   | 417.046,00   | 499.900,18   | 6.245.335,63  | 6.403.781,09                   |                                     |
| Contrib. do servidor para o plano de pr     | 0,00   | 0,00         | 0,00         | 0,00         | 0,00         | 0,00          | 0,00                           |                                     |
| Comp. financ. entre regimes de previdên     | 0,00   | 0,00         | 0,00         | 0,00         | 0,00         | 0,00          | 0,00                           |                                     |
| Ded. de receita para formação do Fundeb     | 417.158,43   | 422.473,20   | 466.495,42   | 417.046,00   | 499.900,18   | 6.245.335,63  | 6.403.781,09                   |                                     |
| RECEITA CORRENTE LÍQUIDA (III)=(I-II)       | 6.440.011,87                                       | 6.900.076,52 | 7.388.307,28 | 5.606.540,62 | 5.665.721,00 | 72.982.110,93 | 65.590.869,78                  |                                     |





REO - ANEXO 3 (LRF, Art. 53, inciso I)  
 (-) Transferências obrigatórias da União  
 relativas às emendas individuais (art. 166  
 -A, parágrafo 1º, da CF) (IV) | 0,00 | 0,00 | 0,00 | 0,00 | 400.000,00 | 0,00 | R\$ 1,00

RECEITA CORRENTE LÍQUIDA AJUSTADA PARA CÁL  
 CULO DOS LIMITES DE ENDIVIDAMENTO  
 (V)=(III-IV) | 6.440.011,87 | 6.900.076,52 | 7.388.307,28 | 5.606.540,62 | 5.665.721,00 | 72.582.110,93 | 65.590.869,78

(-) Transferências obrigatórias da União  
 relativas às emendas de bancada (art. 166,  
 parágrafo 16, da CF) (VI) | 0,00 | 0,00 | 0,00 | 0,00 | 0,00 | 501.182,00 | 0,00

RECEITA CORRENTE LÍQUIDA AJUSTADA PARA CÁL  
 CULO DOS LIMITES DA DESPESA COM PESSOAL  
 (VII)=(V-VI) | 6.440.011,87 | 6.900.076,52 | 7.388.307,28 | 5.606.540,62 | 5.665.721,00 | 72.080.928,93 | 65.590.869,78

FONTE: SISTEMA: ASPEC Informática - UNIDADE RESPONSÁVEL: Prefeitura Municipal de Tabuleiro do Norte - DATA DA EMISSÃO: 27/11/2020 - HORA DA EMISSÃO: 16:49:10

|   |   |
|---|---|
| <br>RILDSON RABELO VASCONCELOS<br>Prefeito Municipal | <br>CASPE - SERV. DE CONTAB. PÚBLICA E EMP<br>Contador |
| <br>ANA PAULA CHAGAS<br>SECRETARIA DE FINANÇAS       | <br>CLEUDAZO ALVES DE LIMA<br>Controlador              |

RREO - ANEXO 6 (IRF, Art 53, inciso III)

R\$ 1,00

ACIMA DA LINHA

| RECEITAS PRIMÁRIAS  | PREVISÃO ATUALIZADA  | RECEITAS REALIZADAS ATÉ O BIMESTRE (a) |
|---|----------------------|--|
| <b>RECEITAS CORRENTES (I)</b>                                 | 65.590.869,78        | 58.532.320,15                          |
| Receita tributária  | 3.415.403,50         | 3.283.524,04                           |
| IPTU  | 164.204,94           | 130.291,20                             |
| ISS   | 1.712.604,93         | 1.578.366,26                           |
| ITBI  | 112.927,15           | 70.854,95                              |
| IRRF  | 1.029.337,21         | 1.115.766,55                           |
| Outros impostos, taxas e contribuições de melhoria            | 396.329,27           | 388.245,08                             |
| Contribuições   | 2.019.400,00         | 1.376.355,99                           |
| Receita patrimonial   | 214.422,68           | 46.101,64                              |
| Aplicações financeiras (II)                                   | 212.422,68           | 46.101,64                              |
| Outras receitas patrimoniais                                  | 2.000,00             | 0,00                                   |
| Transferências correntes                                      | 59.652.407,83        | 53.782.024,53                          |
| Cota parte do FPM   | 20.796.768,36        | 15.677.371,00                          |
| Cota parte do ICMS  | 5.451.230,10         | 4.461.273,18                           |
| Cota parte do IPVA  | 1.135.654,48         | 1.104.317,40                           |
| Cota parte do ITR   | 14.006,24            | 8.729,48                               |
| Transferências da LC 87/96                                    | -41.670,29           | 0,00                                   |
| Transferências da LC 61/89                                    | 19.926,17            | 21.070,90                              |
| Outras transferências do Fundeb                               | 15.815.398,59        | 12.765.998,99                          |
| Outras transferências correntes                               | 16.461.094,18        | 19.743.263,58                          |
| Demais receitas correntes                                     | 289.235,77           | 44.313,95                              |
| Receitas correntes financeiras (III)                          | 4.506,66             | 0,00                                   |
| Outras receitas restantes                                     | 284.729,11           | 44.313,95                              |
| RECEITAS PRIMÁRIAS CORRENTES (IV)=(I II III)                  | 65.373.940,44        | 58.486.218,51                          |
| RECEITAS DE CAPITAL (V)                                       | 3.999.571,43         | 2.881.396,12                           |
| Operações de crédito (VI)                                     | 0,00                 | 0,00                                   |
| Amortização de empréstimos (VII)                              | 0,00                 | 0,00                                   |
| Alienação de bens   | 0,00                 | 0,00                                   |
| Receitas de alienação de investimentos temporários (VIII)     | 0,00                 | 0,00                                   |
| Receitas de alienação de investimentos permanentes (IX)       | 0,00                 | 0,00                                   |
| Outras alienação de bens                                      | 0,00                 | 0,00                                   |
| Transferências de capital                                     | 3.999.571,43         | 2.881.396,12                           |
| Convênios   | 0,00                 | 0,00                                   |
| Outras transferências de capital                              | 0,00                 | 0,00                                   |
| Outras receitas de capital                                    | 800.000,00           | 0,00                                   |
| Outras receitas de capital não primárias (X)                  | 0,00                 | 0,00                                   |
| Outras receitas de capital primárias                          | 0,00                 | 0,00                                   |
| RECEITAS PRIMÁRIAS DE CAPITAL (XI) = (V - VI VII VIII IX - X) | 3.999.571,43         | 2.881.396,12                           |
| <b>RECEITA PRIMÁRIA TOTAL (XII) = (IV + XI)</b>               | <b>69.373.511,87</b> | <b>61.367.614,63</b>                   |



| DESPESAS PRIMÁRIAS  | DOTAÇÃO<br>ATUALIZADA | ATÉ O BIMESTRE/2020    |                      |                          |  |               | RESTOS A PAGAR NÃO PROCESSADOS |
|---|-----------------------|------------------------|----------------------|--------------------------|--|---------------|--------------------------------|
|   |                       | DESPESAS<br>EMPENHADAS | DESPESAS<br>LÍQUIDAS | DESPESAS<br>PAGAS<br>(a) | RESTOS A PAGAR<br>PROCESSADOS PAGOS<br>(b) | PAGOS<br>(c)  |                                |
| DESPESAS CORRENTES (XIII)   | 62.389.256,081        | 61.648.357,101         | 52.153.311,851       | 50.295.009,101           | 5.335.306,791                              | 164.675,871   | 164.675,87                     |
| Pessoal e encargos sociais  | 33.969.403,871        | 33.830.742,501         | 30.299.954,351       | 29.769.282,941           | 2.467.074,051                              | 0,001         | 0,00                           |
| Juros e encargos da dívida (XIV)  | 0,001                 | 0,001                  | 0,001                | 0,001                    | 0,001                                      | 0,001         | 0,00                           |
| Outras despesas correntes   | 28.419.852,211        | 27.817.614,601         | 21.853.357,501       | 20.525.746,161           | 2.868.232,741                              | 164.675,871   | 164.675,87                     |
| DESPESAS PRIMÁRIAS CORRENTES (XV) = (XIII - XIV)                                | 62.389.256,081        | 61.648.357,101         | 52.153.311,851       | 50.295.009,101           | 5.335.306,791                              | 164.675,871   | 164.675,87                     |
| DESPESAS DE CAPITAL (XVI)   | 6.714.185,131         | 6.526.156,161          | 5.096.907,511        | 4.257.811,471            | 618.932,271                                | 1.014.265,341 | 941.709,62                     |
| Investimentos   | 5.584.985,131         | 5.397.276,161          | 4.235.850,081        | 3.396.754,041            | 618.932,271                                | 1.014.265,341 | 941.709,62                     |
| Inversões financeiras   | 0,001                 | 0,001                  | 0,001                | 0,001                    | 0,001                                      | 0,001         | 0,00                           |
| Concessão de empréstimos e financiamentos (XVII)                                | 0,001                 | 0,001                  | 0,001                | 0,001                    | 0,001                                      | 0,001         | 0,00                           |
| Aquisição de título de capital já integralizado (XVIII)                         | 0,001                 | 0,001                  | 0,001                | 0,001                    | 0,001                                      | 0,001         | 0,00                           |
| Aquisição de título de crédito (XIX)  | 0,001                 | 0,001                  | 0,001                | 0,001                    | 0,001                                      | 0,001         | 0,00                           |
| Demais inversões financeiras  | 0,001                 | 0,001                  | 0,001                | 0,001                    | 0,001                                      | 0,001         | 0,00                           |
| Amortização de dívida (XX)  | 1.129.200,001         | 1.128.880,001          | 861.057,431          | 861.057,431              | 0,001                                      | 0,001         | 0,00                           |
| DESPESAS PRIMÁRIAS DE CAPITAL (XVI) = (XVI - XVII - XVIII - XIX - XX)           | 5.584.985,131         | 5.397.276,161          | 4.235.850,081        | 3.396.754,041            | 618.932,271                                | 1.014.265,341 | 941.709,62                     |
| RESERVA DE CONTINGÊNCIA (XXII)  | 487.000,001           | 0,001                  | 0,001                | 0,001                    | 0,001                                      | 0,001         | 0,00                           |
| DESPESA PRIMÁRIA TOTAL (XXIII)=(XV + XVI + XXII)                                | 68.461.241,211        | 67.045.633,261         | 56.389.161,931       | 53.691.763,141           | 5.954.239,061                              | 1.178.941,211 | 1.106.385,49                   |
| RESUMO PRIMÁRIO - Acima da linha (XXIV) = (XIIIa) (XXIIIa + XXI IItb + XXIIItc) |                       |                        |                      |                          |  | 615.226,94    |                                |

META FISCAL PARA O RESULTADO PRIMÁRIO

Meta fixada no Anexo de Metas Fiscais da LDO para o exercício de referência | VALOR CORRENTE | 1.034.143,54 |

JUROS NOMINAIS

ATÉ O BIMESTRE/2020  
 VALOR CORRENTE

JUROS, ENCARGOS E VARIAÇÕES MONETÁRIAS ATIVOS (XXV) | 46.101,64 |

JUROS, ENCARGOS E VARIAÇÕES MONETÁRIAS PASSIVOS (XXVI) | 0,00 |

RESULTADO NOMINAL - Acima da linha (XXVII)=(XXV+(XXV - XXVI)) | 661.328,58 |

META FISCAL PARA O RESULTADO NOMINAL

VALOR CORRENTE

Meta fixada no Anexo de Metas Fiscais da LDO para o exercício de referência | 1.031.553,98 |

ABAIXO DA LINHA

CÁLCULO DO RESULTADO NOMINAL

|   | SALDO                    |                       |
|---|--------------------------|-----------------------|
|   | EM 31 DE DEZEMBRO<br>(a) | ATÉ O BIMESTRE<br>(b) |
| DÍVIDA CONSOLIDADA (XXVIII)                                   | 20.096.871,52            | 23.936.221,84         |
| DEDUÇÕES (XXIX)   | 4.700.957,41             | 10.347.191,89         |
| Disponibilidade de caixa                                      | 4.441.865,01             | 10.347.191,89         |
| Disponibilidade de caixa bruta                                | 11.747.451,24            | 11.793.990,53         |
| ( ) Restos a pagar processados (XXX)                          | 7.305.586,23             | 1.446.798,64          |
| Demais haveres financeiros                                    | 259.092,40               | 0,00                  |
| DÍVIDA CONSOLIDADA LÍQUIDA (XXXI) = (XXVIII - XXIX)           | 15.395.914,11            | 13.589.029,95         |
| RESULTADO NOMINAL - Abaixo da linha (XXXII) = (XXXIa - XXXIb) | -                        | 1.806.884,16          |

AJUSTE METODOLÓGICO

|   |   | ATÉ O BIMESTRE/2020 |
|---|---|---------------------|
| VARIÇÃO SALDO RPP = (XXXIII) = (XXXa - XXXb)  | - | 5.858.787,59        |
| RECEITA DE ALIENAÇÃO DE INVESTIMENTOS PERMANENTES (IX)  | - | 0,00                |
| PASSIVOS RECONHECIDOS NA DC (XXXIV)   | - | 24.797.828,93       |
| VARIAÇÃO CAMBIAL (XXXV)   | - | 0,00                |
| PAGAMENTO DE PRECATORIOS INTEGRANTES DA DC (XXXVI)  | - | 0,00                |
| AJUSTES RELATIVOS AO RPPS (XXXVII)  | - | 0,00                |
| OUTROS AJUSTES (XXXVIII)  | - | 0,00                |
| RESULTADO NOMINAL AJUSTADO - Abaixo da linha (XXXIX) = (XXXII - XXXIII - XXXIV + XXXV + XXXVI + XXXVII + XXXVIII) | - | 20.745.925,50       |
| RESULTADO PRIMÁRIO - Abaixo da linha (XL) = XXXIX - (XXV - XXVI)  | - | 20.699.823,86       |

INFORMAÇÕES ADICIONAIS

|  |   | PREVISÃO ORÇAMENTÁRIA |
|--|---|-----------------------|
| SALDO DE EXERCÍCIOS ANTERIORES   | - | 0,00                  |
| Recursos arrecadados em exercícios anteriores - RPPS                             | - | 0,00                  |
| Superavit financeiro utilizado para abertura e reabertura de créditos adicionais | - | 0,00                  |
| RESERVA ORÇAMENTÁRIA DO RPPS   | - | 0,00                  |

FONTE: SISTEMA: Aspec Informática - UNIDADE RESPONSÁVEL: Prefeitura Municipal de Tabuleiro do Norte - DATA DA EMISSÃO: 27/11/2020 - HORA DA EMISSÃO: 16:59:11

RELATÓRIO RESUMIDO DA EXECUÇÃO ORÇAMENTÁRIA  
DEMONSTRATIVO DOS RESULTADOS PRIMÁRIO E NOMINAL  
ORÇAMENTOS FISCAL E DA SEGURIDADE SOCIAL  
5º bimestre de 2020 (Setembro a Outubro)

  
RILDSON RABELO VASCONCELOS  
Prefeito Municipal

ANA PAULA CHAGAS  
SECRETARIA DE FINANÇAS

  
CASPE - SERV. DE CONTAS PÚBLICAS E EMP  
Contador

CLEDZAZIO ALVES DE LIMA  
Controlador



| PODER / ÓRGÃO   | RESTOS A PAGAR PROCESSADOS E NÃO PROCESSADOS<br>LIQUIDADOS EM EXERCÍCIOS ANTERIORES |                                   |                     |             |                     | SALDO |
|---|---|-----------------------------------|---------------------|-------------|---------------------|-------|
|   | INSCRITOS   |                                   | PAGOS               | CANCELADOS  | (e) = (a+b)-(c+d)   |       |
|   | EM EXERCÍCIOS ANTERIORES (a)  | EM 31 DE DEZ. EXERC. ANTERIOR (b) |                     |             |                     |       |
| <b>RESTOS A PAGAR (EXCETO INTRA-ORÇAMENTÁRIO (1))</b> | <b>1.307.758,51</b>   | <b>6.020.723,47</b>               | <b>5.954.239,06</b> | <b>0,00</b> | <b>1.374.242,92</b> |       |
| Executivo   |   |                                   |                     |             |                     |       |
| 2015-Gabinete do Prefeito - Gb                        | 1.307.758,51  | 5.997.827,72                      | 5.931.343,31        | 0,00        | 1.374.242,92        |       |
| 2015-Secretaria de Obras e Serviços Públ              | 14.363,83   | 0,00                              | 0,00                | 0,00        | 14.363,83           |       |
| 2015-Secretaria de Administração                      | 116.347,24  | 0,00                              | 0,00                | 0,00        | 116.347,24          |       |
| 2015-Secretaria de Finanças                           | 258,37  | 0,00                              | 0,00                | 0,00        | 258,37              |       |
| 2015-Fundo Municipal do Meio Ambiente                 | 733,20  | 0,00                              | 0,00                | 0,00        | 733,20              |       |
| 2015-Secretaria de Desenvolvimento Econo              | 2.796,00  | 0,00                              | 0,00                | 0,00        | 2.796,00            |       |
| 2015-Fundo Municipal de Saúde                         | 1.637,15  | 0,00                              | 0,00                | 0,00        | 1.637,15            |       |
| 2015-Fundo Municipal de Assistência Soci              | 10.115,95   | 0,00                              | 0,00                | 0,00        | 10.115,95           |       |
| 2015-Secretaria Municipal de Desenvolvim              | 9.245,70  | 0,00                              | 0,00                | 0,00        | 9.245,70            |       |
| 2015-Secretaria Municipal de Esporte e J              | 1.680,00  | 0,00                              | 0,00                | 0,00        | 1.680,00            |       |
| 2016-Gabinete do Prefeito - Gb                        | 2.360,50  | 0,00                              | 0,00                | 0,00        | 2.360,50            |       |
| 2016-Secretaria de Obras e Serviços Públ              | 30.145,98   | 0,00                              | 2.800,00            | 0,00        | 27.345,98           |       |
| 2016-Secretaria de Administração                      | 189.276,49  | 0,00                              | 0,00                | 0,00        | 189.276,49          |       |
| 2016-Secretaria de Finanças                           | 73.611,99   | 0,00                              | 0,00                | 0,00        | 73.611,99           |       |
| 2016-Secretaria de Meio Ambiente e Turis              | 13.474,10   | 0,00                              | 1.900,00            | 0,00        | 11.574,10           |       |
| 2016-Secretaria de Meio Ambiente e Turis              | 15.517,59   | 0,00                              | 0,00                | 0,00        | 15.517,59           |       |
| 2016-Fundo Municipal do Meio Ambiente                 | 3.950,00  | 0,00                              | 0,00                | 0,00        | 3.950,00            |       |
| 2016-Secretaria de Desenvolvimento Econo              | 88.808,29   | 0,00                              | 700,00              | 0,00        | 88.108,29           |       |
| 2016-Fundo Municipal de Saúde                         | 153.692,25  | 0,00                              | 0,00                | 0,00        | 153.692,25          |       |
| 2016-Fundo Municipal de Assistência Soci              | 138.577,80  | 0,00                              | 0,00                | 0,00        | 138.577,80          |       |
| 2016-Fundo Municipal dos Direitos da Cri              | 3.601,79  | 0,00                              | 0,00                | 0,00        | 3.601,79            |       |
| 2016-Secretaria Municipal de Desenvolvim              | 73.560,08   | 0,00                              | 0,00                | 0,00        | 73.560,08           |       |

RELATÓRIO RESUMIDO DA EXECUÇÃO ORÇAMENTÁRIA  
 DEMONSTRATIVO DOS RESTOS A PAGAR  
 POR PODER E ÓRGÃO  
 ORÇAMENTOS FISCAL E DA SEGURIDADE SOCIAL  
 5º bimestre de 2020 (Setembro a outubro)

R\$ 1,00

| PODER / ÓRGÃO                             | RESTOS A PAGAR PROCESSADOS E NÃO PROCESSADOS<br>LIQUIDADOS EM EXERCÍCIOS ANTERIORES |   |            |            |      | SALDO<br>(e) = (a+b)-(c+d) |
|---|---|---|------------|------------|------|----------------------------|
|   | INSCRITOS   |   | PAGOS      | CANCELADOS |      |                            |
|   | EM EXERCÍCIOS ANTERIORES<br>(a)   | EM 31 DE DEZ.<br>EXERC. ANTERIOR<br>(b) |            |            |      |                            |
| 2016-Secretaria Municipal de Esporte e J  | 25.816,14   | 0,00                                    | 0,00       | 0,00       | 0,00 | 25.816,14                  |
| 2016-Secretaria Municipal de Desenvolvim  | 5.150,00  | 0,00                                    | 0,00       | 0,00       | 0,00 | 5.150,00                   |
| 2016-Secretaria de Desenvolvimento Terri  | 14.400,00   | 0,00                                    | 0,00       | 0,00       | 0,00 | 14.400,00                  |
| 2016-Controladoria Geral do Município     | 30.860,00   | 0,00                                    | 0,00       | 0,00       | 0,00 | 30.860,00                  |
| 2017-Gabinete do Prefeito - Gb            | 146,16  | 0,00                                    | 0,00       | 0,00       | 0,00 | 146,16                     |
| 2017-Secretaria de Obras e Serviços Públi | 6.095,64  | 0,00                                    | 0,00       | 0,00       | 0,00 | 6.095,64                   |
| 2017-Secretaria de Administração          | 13.620,50   | 0,00                                    | 0,00       | 0,00       | 0,00 | 13.620,50                  |
| 2017-Secretaria de Finanças               | 10,55   | 0,00                                    | 0,00       | 0,00       | 0,00 | 10,55                      |
| 2017-Secretaria de Meio Ambiente e Turis  | 126,00  | 0,00                                    | 0,00       | 0,00       | 0,00 | 126,00                     |
| 2017-Fundo Municipal de Saúde             | 10.196,34   | 0,00                                    | 0,00       | 0,00       | 0,00 | 10.196,34                  |
| 2017-Fundo Municipal de Assistência Soci  | 4.458,53  | 0,00                                    | 0,00       | 0,00       | 0,00 | 4.458,53                   |
| 2017-Procuradoria Geral do Municipal      | 270,00  | 0,00                                    | 0,00       | 0,00       | 0,00 | 270,00                     |
| 2017-Secretaria Municipal de Desenvolvim  | 2.138,00  | 0,00                                    | 0,00       | 0,00       | 0,00 | 2.138,00                   |
| 2017-Secretaria Municipal de Esporte e J  | 58.889,29   | 0,00                                    | 0,00       | 0,00       | 0,00 | 58.889,29                  |
| 2018-Gabinete do Prefeito - Gb            | 411,20  | 0,00                                    | 0,00       | 0,00       | 0,00 | 411,20                     |
| 2018-Secretaria de Obras e Serviços Públi | 119.042,46  | 0,00                                    | 89.481,46  | 0,00       | 0,00 | 29.561,00                  |
| 2018-Secretaria de Administração          | 2.229,15  | 0,00                                    | 0,00       | 0,00       | 0,00 | 2.229,15                   |
| 2018-Secretaria de Desenvolvimento Econo  | 593,14  | 0,00                                    | 593,14     | 0,00       | 0,00 | 0,00                       |
| 2018-Fundo Municipal de Saúde             | 43.807,26   | 0,00                                    | 941,90     | 0,00       | 0,00 | 42.865,36                  |
| 2018-Fundo Municipal de Assistência Soci  | 13.174,00   | 0,00                                    | 1.279,72   | 0,00       | 0,00 | 11.894,28                  |
| 2018-Fundo Municipal dos Direitos da Cri  | 139,85  | 0,00                                    | 0,00       | 0,00       | 0,00 | 139,85                     |
| 2018-Secretaria Municipal de Desenvolvim  | 768,72  | 0,00                                    | 0,00       | 0,00       | 0,00 | 768,72                     |
| 2018-Secretaria Municipal de Esporte e J  | 3.864,99  | 0,00                                    | 0,00       | 0,00       | 0,00 | 3.864,99                   |
| 2018-Secretaria Municipal de Desenvolvim  | 7.796,29  | 0,00                                    | 0,00       | 0,00       | 0,00 | 7.796,29                   |
| 2019-Gabinete do Prefeito - Gb            | 0,00  | 131.455,75                              | 128.184,29 | 0,00       | 0,00 | 3.271,46                   |

RELATÓRIO RESUMIDO DA EXECUÇÃO ORÇAMENTÁRIA  
 DEMONSTRATIVO DOS RESTOS A PAGAR  
 POR PODER E ÓRGÃO  
 ORÇAMENTOS FISCAL E DA SEGURIDADE SOCIAL  
 5º bimestre de 2020 (Setembro a Outubro)

R\$ 1,00

| PODER / ÓRGÃO                               | RESTOS A PAGAR PROCESSADOS E NÃO PROCESSADOS<br>LIQUIDADOS EM EXERCÍCIOS ANTERIORES |                                      |              |                   |           | SALDO<br>(e) = (a+b)-(c+d) |
|---|---|--------------------------------------|--------------|-------------------|-----------|----------------------------|
|   | INSCRITOS   |                                      | PAGOS<br>(c) | CANCELADOS<br>(d) |           |                            |
|   | EM EXERCÍCIOS ANTERIORES<br>(a)   | EM 31 DE DEZ. EXERC. ANTERIOR<br>(b) |              |                   |           |                            |
| 2019-Secretaria de Obras e Serviços Públi   | 0,00  | 1.082.991,30                         | 1.074.152,26 | 0,00              | 8.839,04  |                            |
| 2019-Fundo Municipal de Iluminação Públi    | 0,00  | 78.474,13                            | 78.474,13    | 0,00              | 0,00      |                            |
| 2019-Secretaria de Administração            | 0,00  | 204.952,89                           | 203.336,89   | 0,00              | 1.616,00  |                            |
| 2019-Secretaria de Finanças                 | 0,00  | 92.511,42                            | 92.480,42    | 0,00              | 31,00     |                            |
| 2019-Secretaria de Meio Ambiente e Turis    | 0,00  | 31.257,34                            | 31.257,34    | 0,00              | 0,00      |                            |
| 2019-Secretaria de Desenvolvimento Econo    | 0,00  | 58.628,93                            | 57.630,93    | 0,00              | 998,00    |                            |
| 2019-Fundo Municipal de Saúde               | 0,00  | 1.390.196,60                         | 1.349.336,24 | 0,00              | 40.860,36 |                            |
| 2019-Fundo Municipal de Educação            | 0,00  | 960.333,23                           | 868.752,12   | 0,00              | 91.581,11 |                            |
| 2019-Fundo Municipal da Educação Básica     | 0,00  | 1.297.254,12                         | 1.297.254,12 | 0,00              | 0,00      |                            |
| 2019-Fundo Municipal de Assistência Soci    | 0,00  | 244.956,21                           | 235.823,83   | 0,00              | 9.132,38  |                            |
| 2019-Fundo Municipal dos Direitos da Cri    | 0,00  | 9.968,04                             | 9.968,04     | 0,00              | 0,00      |                            |
| 2019-Procuradoria Geral do Municipal        | 0,00  | 23.555,25                            | 21.064,20    | 0,00              | 2.491,05  |                            |
| 2019-Secretaria Municipal de Desenvolvim    | 0,00  | 209.754,71                           | 209.612,11   | 0,00              | 142,60    |                            |
| 2019-Secretaria de Cultura                  | 0,00  | 56.146,00                            | 52.178,00    | 0,00              | 3.968,00  |                            |
| 2019-Secretaria Municipal de Esporte e J    | 0,00  | 98.067,73                            | 87.698,63    | 0,00              | 10.369,10 |                            |
| 2019-Secretaria Municipal de Desenvolvim    | 0,00  | 17.048,92                            | 13.138,21    | 0,00              | 3.910,71  |                            |
| 2019-Contradoria Geral do Municipio         | 0,00  | 10.275,15                            | 9.404,73     | 0,00              | 870,42    |                            |
| Legislativo                                 | 0,00  | 22.895,75                            | 22.895,75    | 0,00              | 0,00      |                            |
| 2018-Câmara Municipal de Tabuleiro do No    | 0,00  | 0,00                                 | 0,00         | 0,00              | 0,00      |                            |
| 2019-Câmara Municipal de Tabuleiro do No    | 0,00  | 22.895,75                            | 22.895,75    | 0,00              | 0,00      |                            |
| RESTOS A PAGAR<br>(INTRA-ORÇAMENTÁRIO (II)) | 0,00  | 0,00                                 | 0,00         | 0,00              | 0,00      |                            |



RELATÓRIO RESUMIDO DA EXECUÇÃO ORÇAMENTÁRIA  
 DEMONSTRATIVO DOS RESTOS A PAGAR  
 POR PODER E ÓRGÃO  
 ORÇAMENTOS FISCAL E DA SEGURIDADE SOCIAL  
 5º bimestre de 2020 (Setembro a Outubro)

R\$ 1,00

| PODER / ÓRGÃO          | RESTOS A PAGAR PROCESSADOS E NÃO PROCESSADOS<br>LIQUIDADOS EM EXERCÍCIOS ANTERIORES |                                      |              |                   |              | SALDO<br>(e) = (a+b)-(c+d) |
|------------------------|---|--------------------------------------|--------------|-------------------|--------------|----------------------------|
|                        | INSCRITOS   |                                      | PAGOS<br>(c) | CANCELADOS<br>(d) |              |                            |
|                        | EM EXERCÍCIOS ANTERIORES<br>(a)   | EM 31 DE DEZ. EXERC. ANTERIOR<br>(b) |              |                   |              |                            |
| TOTAL (III) = (I)+(II) | 1.307.758,51  | 6.020.723,47                         | 5.954.239,06 | 0,00              | 1.374.242,92 |                            |

RELATÓRIO RESUMIDO DA EXECUÇÃO ORÇAMENTÁRIA  
 DEMONSTRATIVO DOS RESTOS A PAGAR  
 POR PODER E ÓRGÃO  
 ORÇAMENTOS FISCAL E DA SEGURIDADE SOCIAL  
 5º bimestre de 2020 (Setembro a Outubro)

R\$ 1,00

| PODER / ÓRGÃO   | RESTOS A PAGAR NÃO PROCESSADOS |                                   |                |              |                |                         | SALDO TOTAL (L) = (e)+(k) |
|---|--------------------------------|-----------------------------------|----------------|--------------|----------------|-------------------------|---------------------------|
|   | EM EXERCÍCIOS ANTERIORES (f)   | EM 31 DE DEZ. EXERC. ANTERIOR (g) | LIQUIDADOS (h) | PAGOS (i)    | CANCELADOS (j) | SALDO (k) = (f+g)-(i+j) |                           |
| <b>RESTOS A PAGAR (EXCETO INTRA-ORÇAMENTÁRIO (I))</b> |                                |                                   |                |              |                |                         |                           |
| Executivo   | 2.831.967,65                   | 911.636,58                        | 1.178.941,21   | 1.106.385,49 | 0,00           | 2.637.218,74            | 4.011.461,66              |
| 2015-Gabinete do Prefeito - Gb                        | 2.822.558,99                   | 669.775,96                        | 948.315,62     | 875.759,90   | 0,00           | 2.616.575,05            | 3.990.817,97              |
| 2015-Secretaria de Obras e Serviços Públi             | 0,00                           | 0,00                              | 0,00           | 0,00         | 0,00           | 0,00                    | 14.363,83                 |
| 2015-Secretaria de Administração                      | 0,00                           | 0,00                              | 0,00           | 0,00         | 0,00           | 0,00                    | 116.347,24                |
| 2015-Secretaria de Finanças                           | 0,00                           | 0,00                              | 0,00           | 0,00         | 0,00           | 0,00                    | 258,37                    |
| 2015-Fundo Municipal do Meio Ambiente                 | 0,00                           | 0,00                              | 0,00           | 0,00         | 0,00           | 0,00                    | 733,20                    |
| 2015-Secretaria de Desenvolvimento Econo              | 0,00                           | 0,00                              | 0,00           | 0,00         | 0,00           | 0,00                    | 2.796,00                  |
| 2015-Fundo Municipal de Saúde                         | 0,00                           | 0,00                              | 0,00           | 0,00         | 0,00           | 0,00                    | 1.637,15                  |
| 2015-Fundo Municipal de Assistência Soci              | 0,00                           | 0,00                              | 0,00           | 0,00         | 0,00           | 0,00                    | 10.115,95                 |
| 2015-Secretaria Municipal de Desenvolvim              | 0,00                           | 0,00                              | 0,00           | 0,00         | 0,00           | 0,00                    | 9.245,70                  |
| 2015-Secretaria Municipal de Esporte e J              | 0,00                           | 0,00                              | 0,00           | 0,00         | 0,00           | 0,00                    | 1.680,00                  |
| 2016-Gabinete do Prefeito - Gb                        | 0,00                           | 0,00                              | 0,00           | 0,00         | 0,00           | 0,00                    | 2.360,50                  |
| 2016-Secretaria de Obras e Serviços Públi             | 0,00                           | 0,00                              | 0,00           | 0,00         | 0,00           | 0,00                    | 27.345,98                 |
| 2016-Secretaria de Administração                      | 0,00                           | 0,00                              | 0,00           | 0,00         | 0,00           | 0,00                    | 189.276,49                |
| 2016-Secretaria de Finanças                           | 0,00                           | 0,00                              | 0,00           | 0,00         | 0,00           | 0,00                    | 73.611,99                 |
| 2016-Secretaria de Meio Ambiente e Turis              | 0,00                           | 0,00                              | 0,00           | 0,00         | 0,00           | 0,00                    | 11.574,10                 |
| 2016-Fundo Municipal do Meio Ambiente                 | 0,00                           | 0,00                              | 0,00           | 0,00         | 0,00           | 0,00                    | 15.517,59                 |
| 2016-Secretaria de Desenvolvimento Econo              | 0,00                           | 0,00                              | 0,00           | 0,00         | 0,00           | 0,00                    | 3.950,00                  |
| 2016-Fundo Municipal de Saúde                         | 0,00                           | 0,00                              | 0,00           | 0,00         | 0,00           | 0,00                    | 88.108,29                 |
| 2016-Fundo Municipal de Assistência Soci              | 0,00                           | 0,00                              | 0,00           | 0,00         | 0,00           | 0,00                    | 153.692,25                |
| 2016-Fundo Municipal dos Direitos da Cri              | 0,00                           | 0,00                              | 0,00           | 0,00         | 0,00           | 0,00                    | 124.677,20                |
| 2016-Secretaria Municipal de Desenvolvim              | 0,00                           | 0,00                              | 0,00           | 0,00         | 0,00           | 0,00                    | 3.601,79                  |
| 2016-Secretaria Municipal de Esporte e J              | 0,00                           | 0,00                              | 0,00           | 0,00         | 0,00           | 0,00                    | 73.560,08                 |
|   |                                |                                   |                |              |                |                         | 25.816,14                 |

RELATÓRIO RESUMIDO DA EXECUÇÃO ORÇAMENTÁRIA  
 DEMONSTRATIVO DOS RESTOS A PAGAR  
 POR PODER E ÓRGÃO  
 ORÇAMENTOS FISCAL E DA SEGURIDADE SOCIAL  
 5º bimestre de 2020 (Setembro a outubro)

R\$ 1,00

| PODER / ÓRGÃO                            | INSCRITOS                    |                                   | LIQUIDADOS (h) | PAGOS (i)  | CANCELADOS (j) | SALDO (k) = (f+g)-(i+j) | SALDO TOTAL (l) = (e)+(k) |
|--|------------------------------|-----------------------------------|----------------|------------|----------------|-------------------------|---------------------------|
|  | EM EXERCÍCIOS ANTERIORES (f) | EM 31 DE DEZ. EXERC. ANTERIOR (g) |                |            |                |                         |                           |
| 2016-Secretaria Municipal de Desenvolvim | 0,00                         | 0,00                              | 0,00           | 0,00       | 0,00           | 0,00                    | 5.150,00                  |
| 2016-Secretaria de Desenvolvimento Terri | 0,00                         | 0,00                              | 0,00           | 0,00       | 0,00           | 0,00                    | 14.400,00                 |
| 2016-Contraladoria Geral do Município    | 0,00                         | 0,00                              | 0,00           | 0,00       | 0,00           | 0,00                    | 30.860,00                 |
| 2017-Gabinete do Prefeito - Gb           | 0,00                         | 0,00                              | 0,00           | 0,00       | 0,00           | 0,00                    | 146,16                    |
| 2017-Secretaria de Obras e Serviços Públ | 172.857,49                   | 0,00                              | 0,00           | 0,00       | 0,00           | 172.857,49              | 178.953,13                |
| 2017-Secretaria de Administração         | 0,00                         | 0,00                              | 0,00           | 0,00       | 0,00           | 0,00                    | 13.620,50                 |
| 2017-Secretaria de Finanças              | 0,00                         | 0,00                              | 0,00           | 0,00       | 0,00           | 0,00                    | 10,55                     |
| 2017-Secretaria de Meio Ambiente e Turis | 0,00                         | 0,00                              | 0,00           | 0,00       | 0,00           | 0,00                    | 126,00                    |
| 2017-Fundo Municipal de Saúde            | 0,00                         | 0,00                              | 0,00           | 0,00       | 0,00           | 0,00                    | 10.196,34                 |
| 2017-Fundo Municipal de Assistência Soci | 0,00                         | 0,00                              | 0,00           | 0,00       | 0,00           | 0,00                    | 4.458,53                  |
| 2017-Procuradoria Geral do Município     | 0,00                         | 0,00                              | 0,00           | 0,00       | 0,00           | 0,00                    | 270,00                    |
| 2017-Secretaria Municipal de Desenvolvim | 0,00                         | 0,00                              | 0,00           | 0,00       | 0,00           | 0,00                    | 2.138,00                  |
| 2017-Secretaria Municipal de Esporte e J | 0,00                         | 0,00                              | 0,00           | 0,00       | 0,00           | 0,00                    | 58.889,29                 |
| 2018-Gabinete do Prefeito - Gb           | 0,00                         | 0,00                              | 0,00           | 0,00       | 0,00           | 0,00                    | 411,20                    |
| 2018-Secretaria de Obras e Serviços Públ | 2.649.701,50                 | 0,00                              | 787.757,55     | 715.201,83 | 0,00           | 1.934.499,67            | 1.964.060,67              |
| 2018-Secretaria de Administração         | 0,00                         | 0,00                              | 0,00           | 0,00       | 0,00           | 0,00                    | 2.229,15                  |
| 2018-Secretaria de Desenvolvimento Econo | 0,00                         | 0,00                              | 0,00           | 0,00       | 0,00           | 0,00                    | 0,00                      |
| 2018-Fundo Municipal de Saúde            | 0,00                         | 0,00                              | 0,00           | 0,00       | 0,00           | 0,00                    | 42.865,36                 |
| 2018-Fundo Municipal dos Direitos da Cri | 0,00                         | 0,00                              | 0,00           | 0,00       | 0,00           | 0,00                    | 11.894,28                 |
| 2018-Secretaria Municipal de Desenvolvim | 0,00                         | 0,00                              | 0,00           | 0,00       | 0,00           | 0,00                    | 139,85                    |
| 2018-Secretaria Municipal de Esporte e J | 0,00                         | 0,00                              | 0,00           | 0,00       | 0,00           | 0,00                    | 768,72                    |
| 2018-Secretaria Municipal de Desenvolvim | 0,00                         | 0,00                              | 0,00           | 0,00       | 0,00           | 0,00                    | 3.864,99                  |
| 2018-Secretaria Municipal de Desenvolvim | 0,00                         | 0,00                              | 0,00           | 0,00       | 0,00           | 0,00                    | 7.796,29                  |
| 2019-Gabinete do Prefeito - Gb           | 0,00                         | 0,00                              | 0,00           | 0,00       | 0,00           | 0,00                    | 3.271,46                  |
| 2019-Secretaria de Obras e Serviços Públ | 0,00                         | 265.982,61                        | 7.000,00       | 7.000,00   | 0,00           | 258.982,61              | 267.821,65                |
| 2019-Fundo Municipal de Iluminação Públ  | 0,00                         | 0,00                              | 0,00           | 0,00       | 0,00           | 0,00                    | 0,00                      |



RELATÓRIO RESUMIDO DA EXECUÇÃO ORÇAMENTÁRIA  
 DEMONSTRATIVO DOS RESTOS A PAGAR  
 POR PODER E ORGÃO  
 ORÇAMENTOS FISCAL E DA SEGURIDADE SOCIAL  
 5º bimestre de 2020 (Setembro a Outubro)

R\$ 1,00

| PODER / ORGÃO                            | RESTOS A PAGAR NÃO PROCESSADOS |  |                                   |                |              |                |                         |                           |              |  |
|--|--------------------------------|--|-----------------------------------|----------------|--------------|----------------|-------------------------|---------------------------|--------------|--|
|  | INSCRITOS                      |  | EM 31 DE DEZ. EXERC. ANTERIOR (g) | LIQUIDADOS (h) | PAGOS (i)    | CANCELADOS (j) | SALDO (k) = (f+g)-(i+j) | SALDO TOTAL (l) = (e)+(k) |              |  |
| EM EXERCÍCIOS ANTERIORES (f)             |                                |  |                                   |                |              |                |                         |                           |              |  |
| 2019-Secretaria de Administração         | 0,00                           |  | 1.200,00                          | 1.200,00       | 1.200,00     | 0,00           | 0,00                    |                           | 1.616,00     |  |
| 2019-Secretaria de Finanças              | 0,00                           |  | 12.100,00                         | 12.100,00      | 12.100,00    | 0,00           | 0,00                    |                           | 31,00        |  |
| 2019-Secretaria de Meio Ambiente e Turis | 0,00                           |  | 0,00                              | 0,00           | 0,00         | 0,00           | 0,00                    |                           | 0,00         |  |
| 2019-Secretaria de Desenvolvimento Econo | 0,00                           |  | 0,00                              | 0,00           | 0,00         | 0,00           | 0,00                    |                           | 998,00       |  |
| 2019-Fundo Municipal de Saúde            | 0,00                           |  | 381.527,08                        | 138.518,07     | 138.518,07   | 0,00           | 243.009,01              |                           | 283.869,37   |  |
| 2019-Fundo Municipal de Educação         | 0,00                           |  | 0,00                              | 0,00           | 0,00         | 0,00           | 0,00                    |                           | 91.581,11    |  |
| 2019-Fundo Municipal da Educação Básica  | 0,00                           |  | 0,00                              | 0,00           | 0,00         | 0,00           | 0,00                    |                           | 0,00         |  |
| 2019-Fundo Municipal de Assistência Soci | 0,00                           |  | 7.226,27                          | 0,00           | 0,00         | 0,00           | 7.226,27                |                           | 16.358,65    |  |
| 2019-Fundo Municipal dos Direitos da Cri | 0,00                           |  | 0,00                              | 0,00           | 0,00         | 0,00           | 0,00                    |                           | 0,00         |  |
| 2019-Procuradoria Geral do Município     | 0,00                           |  | 0,00                              | 0,00           | 0,00         | 0,00           | 0,00                    |                           | 2.491,05     |  |
| 2019-Secretaria Municipal de Desenvolvim | 0,00                           |  | 0,00                              | 0,00           | 0,00         | 0,00           | 0,00                    |                           | 142,60       |  |
| 2019-Secretaria de Cultura               | 0,00                           |  | 0,00                              | 0,00           | 0,00         | 0,00           | 0,00                    |                           | 3.968,00     |  |
| 2019-Secretaria Municipal de Esporte e J | 0,00                           |  | 0,00                              | 0,00           | 0,00         | 0,00           | 0,00                    |                           | 10.369,10    |  |
| 2019-Secretaria Municipal de Desenvolvim | 0,00                           |  | 0,00                              | 0,00           | 0,00         | 0,00           | 0,00                    |                           | 3.910,71     |  |
| 2019-Controladoria Geral do Município    | 0,00                           |  | 1.740,00                          | 1.740,00       | 1.740,00     | 0,00           | 0,00                    |                           | 870,42       |  |
| Legislativo                              |                                |  |                                   |                |              |                |                         |                           |              |  |
| 2018-Câmara Municipal de Tabuleiro do No | 9.408,66                       |  | 241.860,62                        | 230.625,59     | 230.625,59   | 0,00           | 20.643,69               |                           | 20.643,69    |  |
| 2019-Câmara Municipal de Tabuleiro do No | 0,00                           |  | 0,00                              | 0,00           | 0,00         | 0,00           | 9.408,66                |                           | 9.408,66     |  |
|  | 0,00                           |  | 241.860,62                        | 230.625,59     | 230.625,59   | 0,00           | 11.235,03               |                           | 11.235,03    |  |
| RESTOS A PAGAR (INTRA-ORÇAMENTÁRIO (II)) | 0,00                           |  | 0,00                              | 0,00           | 0,00         | 0,00           | 0,00                    |                           | 0,00         |  |
| TOTAL (III)=(I)+(II)                     | 2.831.967,65                   |  | 911.636,58                        | 1.178.941,21   | 1.106.385,49 | 0,00           | 2.637.218,74            |                           | 4.011.461,66 |  |

RELATÓRIO RESUMIDO DA EXECUÇÃO ORÇAMENTÁRIO  
 DEMONSTRATIVO DOS RESTOS A PAGAR  
 POR PODER E ORGÃO  
 ORÇAMENTOS FISCAL E DA SEGURIDADE SOCIAL  
 5º bimestre de 2020 (Setembro a Outubro)

RREO - ANEXO 7 (LRF, Art. 53, inciso V)

R\$ 1,00


| PODER / ORGÃO                               | RESTOS A PAGAR PROCESSADOS E NÃO PROCESSADOS LIQUIDADOS EM EXERCÍCIOS ANTERIORES |                                      |              |                   |      | SALDO<br>(e) = (a+b)-(c+d) |
|---|--|--------------------------------------|--------------|-------------------|------|----------------------------|
|   | INSCRITOS  |                                      | PAGOS<br>(c) | CANCELADOS<br>(d) |      |                            |
|   | EM EXERCÍCIOS ANTERIORES<br>(a)  | EM 31 DE DEZ. EXERC. ANTERIOR<br>(b) |              |                   |      |                            |
| RESTOS A PAGAR<br>(INTRA-ORÇAMENTÁRIO (II)) | 0,00   | 0,00                                 | 0,00         | 0,00              | 0,00 | 0,00                       |


RELATÓRIO RESUMIDO DA EXECUÇÃO ORÇAMENTÁRIA  
 DEMONSTRATIVO DOS RESTOS A PAGAR  
 POR PODER E ÓRGÃO  
 ORÇAMENTOS FISCAL E DA SEGURIDADE SOCIAL  
 5º bimestre de 2020 (Setembro a outubro)


R\$ 1,00

| PODER / ÓRGÃO                            | RESTOS A PAGAR NÃO PROCESSADOS |                              |                              |                     |                |           |                |                         |                           |      |
|--|--------------------------------|------------------------------|------------------------------|---------------------|----------------|-----------|----------------|-------------------------|---------------------------|------|
|  | INSCRITOS                      |                              | EM 31 DE DEZ. ANTERIORES (F) | EXERC. ANTERIOR (g) | LIQUIDADOS (h) | PAGOS (i) | CANCELADOS (j) | SALDO (K) = (F+g)-(i+j) | SALDO TOTAL (L) = (e)+(K) |      |
|  | EM EXERCÍCIOS ANTERIORES (F)   | EM 31 DE DEZ. ANTERIORES (F) |                              |                     |                |           |                |                         |                           |      |
| RESTOS A PAGAR (INTRA-ORÇAMENTÁRIO (II)) | 0,00                           | 0,00                         | 0,00                         | 0,00                | 0,00           | 0,00      | 0,00           | 0,00                    | 0,00                      | 0,00 |

FONTE: SISTEMA: Aspec Informática - UNIDADE RESPONSÁVEL: Prefeitura Municipal de Tabuleiro do Norte - DATA DA EMISSÃO: 27/11/2020 - HORA DA EMISSÃO: 16:59:20  
 NOTAS:

  
 RILDSON RABELO VASCONCELOS  
 Prefeito Municipal

  
 CASPE SERU DE MONTAR. PÚBLICA E EMP  
 Contador

  
 ANA PAULA CHAGAS  
 SECRETARIA DE FINANÇAS


  
 ELEDONAZIO ALVES DE LIMA  
 Controlador



Tabela 8.2 - Demonstrativo das Receitas e Despesas com Manutenção e Desenvolvimento do Ensino - MDE - MUNICÍPIOS

Tabuleiro do Norte - CE

Relatório Resumido da Execução Orçamentária

Demonstrativo das Receitas e Despesas com Manutenção e Desenvolvimento do Ensino - MDE

Orçamentos Fiscal e da Seguridade Social

Período de Referência: 5º Bimestre/2020

RREO - ANEXO 8 (LDB, art. 72)

R\$ 1,00

| RECEITAS DO ENSINO   |                  |                         |                     |                     |
|--|------------------|-------------------------|---------------------|---------------------|
| RECEITA RESULTANTE DE IMPOSTOS (caput do art. 212 da Constituição)                         | PREVISÃO INICIAL | PREVISÃO ATUALIZADA (a) | Até o Bimestre (b)  |                     |
|  |                  |                         | RECEITAS REALIZADAS | (c) = (b/a) x 100 % |
| 1- RECEITA DE IMPOSTOS   | 3.019,074,23     | 3.019,074,23            | 2.895,278,96        | 95,90               |
| 1.1- Receita Resultante do Imposto sobre a Propriedade Predial e Territorial Urbana - IPTU | 164,204,94       | 164,204,94              | 130,291,20          | 79,35               |
| 1.1.1- IPTU  | 105,497,80       | 105,497,80              | 59,494,40           | 56,39               |
| 1.1.2- Multas, Juros de Mora, Divida Ativa e Outros Encargos do IPTU                       | 58,707,14        | 58,707,14               | 70,796,80           | 120,59              |
| 1.2- Receita Resultante do Imposto sobre Transmissão Inter Vivos - ITBI                    | 112,927,15       | 112,927,15              | 70,854,95           | 62,74               |
| 1.2.1- ITBI  | 72,927,15        | 72,927,15               | 70,773,15           | 97,05               |
| 1.2.2- Multas, Juros de Mora, Divida Ativa e Outros Encargos do ITBI                       | 40,000,00        | 40,000,00               | 81,80               | 0,20                |
| 1.3- Receita Resultante do Imposto sobre Serviços de Qualquer Natureza - ISS               | 1.712,604,93     | 1.712,604,93            | 1.578,366,26        | 92,16               |
| 1.3.1- ISS   | 1.707,278,69     | 1.707,278,69            | 1.572,206,96        | 92,09               |
| 1.3.2- Multas, Juros de Mora, Divida Ativa e Outros Encargos do ISS                        | 5,326,24         | 5,326,24                | 6,159,30            | 115,64              |
| 1.4- Receita Resultante do Imposto de Renda Retido na Fonte - IRRF                         | 1.029,337,21     | 1.029,337,21            | 1.115,766,55        | 108,40              |
| 2- RECEITA DE TRANSFERÊNCIAS E LEGAIS  | 33,779,696,15    | 33,779,696,15           | 26,330,512,77       | 77,95               |
| 2.1- Cota-Parte FPM  | 25,480,738,25    | 25,480,738,25           | 19,336,274,13       | 75,89               |
| 2.1.1- Parcela referente à CF, art. 159, I, alínea b                                       | 25,480,738,25    | 23,419,849,43           | 18,294,515,76       | 78,12               |
| 2.1.2- Parcela referente à CF, art. 159, I, alínea d                                       | 0,00             | 1,020,360,82            | 0,00                | 0,00                |
| 2.1.3- Parcela referente à CF, art. 159, I, alínea e                                       | 0,00             | 1,040,528,00            | 1,041,758,37        | 100,12              |
| 2.2- Cota-Parte ICMS   | 6,814,037,62     | 6,814,037,62            | 5,576,591,47        | 81,84               |
| 2.3- ICMS-Desoneração - L.C. nº 87/1996  | 22,936,47        | 22,936,47               | 0,00                | 0,00                |
| 2.4- Cota-Parte IPI-Exportação   | 24,907,71        | 24,907,71               | 26,338,62           | 105,74              |
| 2.5- Cota-Parte ITR  | 17,508,00        | 17,508,00               | 10,911,84           | 62,32               |
| 2.6- Cota-Parte IPVA   | 1,419,568,10     | 1,419,568,10            | 1,380,396,71        | 97,24               |
| 2.7- Cota-Parte IOF-Ouro   | 0,00             | 0,00                    | 0,00                | 0,00                |
| 3- TOTAL DA RECEITA DE IMPOSTOS (1 + 2)  | 36,798,770,38    | 36,798,770,38           | 29,225,791,73       | 79,42               |
| RECEITAS ADICIONAIS PARA FINANCIAMENTO DO ENSINO   | PREVISÃO INICIAL | ATUALIZADA (a)          | Até o Bimestre (b)  | (c) = (b/a) x 100 % |



| DESPESAS DO FUNDEB   |               | DOTAÇÃO INICIAL | DOTAÇÃO ATUALIZADA (d) | Até o Bimestre (e) | (e/d) x 100 % | Até o Bimestre (g) | (g/d) x 100 % | INSCRITAS EM RESTOS A PAGAR NÃO PROCESSADOS (i) = (e) - (g) |
|--|---------------|-----------------|------------------------|--------------------|---------------|--------------------|---------------|---|
| DESPENHADAS  |               | DESPENHADAS     |                        | DESPENHADAS        |               | LIQUIDADAS         |               |   |
| 13- PAGAMENTO DOS PROFISSIONAIS DO MAGISTÉRIO  | 9.472,985,33  | 10.493,485,34   | 10.481.800,00          | 99,89              | 10.336,768,40 | 98,51              | 145.031,60    |   |
| 13.1- Com Educação Infantil  | 1.830.605,80  | 2.832.005,80    | 2.832.000,00           | 100,00             | 2.807,636,61  | 99,14              | 24.363,39     |   |
| 13.2- Com Ensino   | 7.642.379,53  | 7.661.479,54    | 7.649.800,00           | 99,85              | 7.529.131,79  | 98,27              | 120.668,21    |   |
| <b>DESPESAS DO FUNDEB</b>  |               |                 |                        |                    |               |                    |               |   |
| <b>ACRÉSCIMO RESULTANTE DAS TRANSFERÊNCIAS DO FUNDEB</b>                               |               |                 |                        |                    |               |                    |               |   |
| 10- RECEITAS DESTINADAS AO FUNDEB  | 6.403.781,09  | 6.403.781,09    | 6.403.781,09           |                    | 5.057.750,81  |                    | 78,98         |   |
| 10.1- Cota-Parte FPM Destinada ao FUNDEB - (20% de 2.1.1)                              | 4.683.969,89  | 4.683.969,89    | 4.683.969,89           |                    | 3.658.903,13  |                    | 78,12         |   |
| 10.2- Cota-Parte ICMS Destinada ao FUNDEB - (20% de 2.2)                               | 1.362.807,52  | 1.362.807,52    | 1.362.807,52           |                    | 1.115.318,29  |                    | 81,84         |   |
| 10.3- ICMS-Desoneração Destinada ao FUNDEB - (20% de 2.3)                              | 64.606,76     | 64.606,76       | 64.606,76              |                    | 0,00          |                    | 0,00          |   |
| 10.4- Cota-Parte IPI-Exportação Destinada ao FUNDEB - (20% de 2.4)                     | 4.981,54      | 4.981,54        | 4.981,54               |                    | 5.267,72      |                    | 105,74        |   |
| 10.5- Cota-Parte ITR ou ITR Arrecadados Destinados ao FUNDEB - (20% de 1.5 + 2.5))     | 3.501,76      | 3.501,76        | 3.501,76               |                    | 2.182,36      |                    | 62,32         |   |
| 10.6- Cota-Parte IPVA Destinada ao FUNDEB - (20% de 2.6)                               | 283.913,62    | 283.913,62      | 283.913,62             |                    | 276.079,31    |                    | 97,24         |   |
| 11- RECEITAS RECEBIDAS DO FUNDEB   | 15.848.328,49 | 15.848.328,49   | 15.848.328,49          |                    | 12.776.785,54 |                    | 80,62         |   |
| 11.1- Transferências de Recursos do FUNDEB   | 11.862.353,88 | 11.862.353,88   | 11.862.353,88          |                    | 9.071.244,64  |                    | 76,47         |   |
| 11.2- Complementação da União ao FUNDEB  | 3.953.044,71  | 3.953.044,71    | 3.953.044,71           |                    | 3.699.840,39  |                    | 93,59         |   |
| 11.3- Receita de Aplicação Financeira dos Recursos do FUNDEB                           | 32.929,90     | 32.929,90       | 32.929,90              |                    | 5.700,51      |                    | 17,31         |   |
| 12- RESULTADO LÍQUIDO DAS TRANSFERÊNCIAS DO FUNDEB (11.1 - 10)                         | 5.458.572,79  | 5.458.572,79    | 5.458.572,79           |                    | 4.013.493,83  |                    | 73,53         |   |
| <b>FUNDEB</b>  |               |                 |                        |                    |               |                    |               |   |
| 4- RECEITA DA APLICAÇÃO FINANCEIRA DE OUTROS RECURSOS DE IMPOSTOS VINCULADOS AO ENSINO | 0,00          | 0,00            | 0,00                   |                    | 0,00          |                    | 0,00          |   |
| 5- RECEITA DE TRANSFERÊNCIAS DO FNDE   | 2.367.669,11  | 2.367.669,11    | 2.367.669,11           |                    | 1.201.006,97  |                    | 50,73         |   |
| 5.1- Transferências do Salário-Educação  | 780.000,00    | 780.000,00      | 780.000,00             |                    | 490.781,88    |                    | 62,92         |   |
| 5.2- Transferências Diretas PDDE   | 25.000,00     | 25.000,00       | 25.000,00              |                    | 0,00          |                    | 0,00          |   |
| 5.3- Transferências Diretas PNAE   | 570.000,00    | 570.000,00      | 570.000,00             |                    | 449.598,60    |                    | 78,88         |   |
| 5.4- Transferências Diretas PNATE  | 690.000,00    | 690.000,00      | 690.000,00             |                    | 251.013,51    |                    | 36,38         |   |
| 5.5- Outras Transferências do FNDE   | 275.000,00    | 275.000,00      | 275.000,00             |                    | 5.429,93      |                    | 1,97          |   |
| 5.6- Aplicação Financeira dos Recursos do FNDE   | 27.669,11     | 27.669,11       | 27.669,11              |                    | 4.183,05      |                    | 15,12         |   |
| 6- RECEITA DE TRANSFERÊNCIAS DE CONVÊNIOS  | 1.219.172,88  | 1.219.172,88    | 1.219.172,88           |                    | 65.662,00     |                    | 5,39          |   |
| 6.1- Transferências de Convênios   | 1.219.172,88  | 1.219.172,88    | 1.219.172,88           |                    | 65.662,00     |                    | 5,39          |   |
| 6.2- Aplicação Financeira dos Recursos de Convênios                                    | 0,00          | 0,00            | 0,00                   |                    | 0,00          |                    | 0,00          |   |
| 7- RECEITA DE OPERAÇÕES DE CRÉDITO   | 0,00          | 0,00            | 0,00                   |                    | 0,00          |                    | 0,00          |   |
| 8- OUTRAS RECEITAS PARA FINANCIAMENTO DO ENSINO  | 100.000,00    | 100.000,00      | 100.000,00             |                    | 0,00          |                    | 0,00          |   |
| 9- TOTAL DAS RECEITAS ADICIONAIS PARA FINANCIAMENTO DO ENSINO (4 + 5 + 6 + 7 + 8)      | 3.686.841,99  | 3.686.841,99    | 3.686.841,99           |                    | 1.266.668,97  |                    | 34,36         |   |



|   |                      |                      |                      |              |                      |              |                   |
|---|----------------------|----------------------|----------------------|--------------|----------------------|--------------|-------------------|
| 14- OUTRAS DESPESAS                     | 6.315.323,54         | 3.080.290,71         | 3.021.645,52         | 98,10        | 2.636.557,27         | 85,59        | 385.088,25        |
| 14.1- Com Educação Infantil             | 615.400,00           | 41.690,00            | 31.390,00            | 75,29        | 16.163,65            | 38,77        | 15.226,35         |
| 14.2- Com Ensino Fundamental            | 5.699.923,54         | 3.038.600,71         | 2.990.255,52         | 98,41        | 2.620.393,62         | 86,24        | 369.861,90        |
| <b>15- TOTAL DAS DESPESAS DO FUNDEB</b> | <b>15.788.308,87</b> | <b>13.573.776,05</b> | <b>13.503.445,52</b> | <b>99,48</b> | <b>12.973.325,67</b> | <b>95,58</b> | <b>530.119,85</b> |
| <b>(13 + 14)</b>                        |                      |                      |                      |              |                      |              |                   |

|  |       |  |  |  |  |  |  |
|--|-------|--|--|--|--|--|--|
| <b>DEDUÇÕES PARA FINS DE LIMITE DO FUNDEB</b>  |       |  |  |  |  |  |  |
| 16- RESTOS A PAGAR INSCRITOS NO EXERCÍCIO SEM DISPONIBILIDADE FINANCEIRA DE RECURSOS DO FUNDEB                                   | 0,00  |  |  |  |  |  |  |
| 16.1 - FUNDEB 60%  | 0,00  |  |  |  |  |  |  |
| 16.2 - FUNDEB 40%  | 0,00  |  |  |  |  |  |  |
| 17- DESPESAS CUSTEADAS COM O SUPERÁVIT FINANCEIRO, DO EXERCÍCIO ANTERIOR, DO FUNDEB  | 0,00  |  |  |  |  |  |  |
| 17.1 - FUNDEB 60%  | 0,00  |  |  |  |  |  |  |
| 17.2 - FUNDEB 40%  | 0,00  |  |  |  |  |  |  |
| 18- TOTAL DAS DEDUÇÕES CONSIDERADAS PARA FINS DE LIMITE DO FUNDEB (16 + 17)  | 0,00  |  |  |  |  |  |  |
| <b>INDICADORES DO FUNDEB</b>   |       |  |  |  |  |  |  |
| 19- TOTAL DAS DESPESAS DO FUNDEB PARA FINS DE LIMITE (15-18)   | 1     |  |  |  |  |  |  |
| 19.1 - Mínimo de 60% do FUNDEB na remuneração do Magistério $\frac{1}{(13 - (16,1 + 17,1)) / (11) \times 100\%}$                 | 80,90 |  |  |  |  |  |  |
| 19.2 - Máximo de 40% em Despesas com MDE, que não Remuneração do Magistério $\frac{1}{(14 - (16,2 + 17,2)) / (11) \times 100\%}$ | 20,64 |  |  |  |  |  |  |
| 19.3 - Máximo de 5% não Aplicado no Exercício $\frac{1}{(100 - (19,1 + 19,2))\%}$  | -1,54 |  |  |  |  |  |  |

|  |   |       |
|--|---|-------|
| <b>CONTROLE DA UTILIZAÇÃO DE RECURSOS NO EXERCÍCIO SUBSEQUENTE</b>   |   | Valor |
| 20 - RECURSOS RECEBIDOS DO FUNDEB EM 2019 QUE NÃO FORAM UTILIZADOS   |   | 0,00  |
| 21 - DESPESAS CUSTEADAS COM O SALDO DO ITEM 20 ATÉ O 1º TRIMESTRE DE 2020  | 2 | 0,00  |
| <b>MANUTENÇÃO E DESENVOLVIMENTO DO ENSINO - DESPESAS CUSTEADAS COM A RECEITA RESULTANTE DE IMPOSTOS E RECURSOS DO FUNDEB</b> |   |       |

| DESPESAS COM AÇÕES TÍPICAS DE MDE                        | DOTAÇÃO INICIAL | DOTAÇÃO ATUALIZADA (d) | Até o Bimestre (e) | Até o Bimestre (f) = (e/d) x 100 | DESPESAS EMPENHADAS |             | DESPESAS LIQUIDADAS |                   | INSCRITAS EM RESTOS A PAGAR NÃO PROCESSADOS (i) = (e) - (g) |
|--|-----------------|------------------------|--------------------|----------------------------------|---------------------|-------------|---------------------|-------------------|---|
|  |                 |                        |                    |                                  | Até o Bimestre (g)  | (g/d) x 100 | Até o Bimestre (h)  | (h) = (g/d) x 100 |   |
| 22- EDUCAÇÃO INFANTIL                                    | 0,00            | 2.958.447,80           | 2.948.039,45       | 99,65                            | 2.902.000,26        | 98,09       | 46.039,19           | 20.717,64         | 17.815,39   |
| 22.1 - Creche  | 0,00            | 1.331.301,51           | 1.326.617,75       | 99,65                            | 1.305.900,11        | 98,09       | 20.717,64           | 17.815,39         | 17.815,39   |
| 22.1.1 - Despesas do FUNDEB                              | 0,00            | 1.293.163,11           | 1.288.525,50       | 99,64                            | 1.270.710,11        | 98,26       | 17.815,39           | 17.815,39         | 17.815,39   |
| 22.1.2 - Despesas Custeadas com Recursos do FUNDEB       | 0,00            | 38.138,40              | 38.092,25          | 99,88                            | 35.190,00           | 92,27       | 2.902,25            | 2.902,25          | 2.902,25  |
| 22.2 - Pré-escola  | 0,00            | 1.627.146,29           | 1.621.421,70       | 99,65                            | 1.596.100,15        | 98,09       | 25.321,55           | 25.321,55         | 25.321,55   |
| 22.2.1 - Despesas Custeadas com Recursos do FUNDEB       | 0,00            | 1.580.532,69           | 1.574.864,50       | 99,64                            | 1.553.090,15        | 98,26       | 21.774,35           | 21.774,35         | 21.774,35   |
| 22.2.2 - Despesas Custeadas com Recursos do FUNDEB       | 0,00            | 46.613,60              | 46.557,20          | 99,88                            | 43.010,00           | 92,27       | 3.547,20            | 3.547,20          | 3.547,20  |
| 23- ENSINO FUNDAMENTAL                                   | 13.912.703,06   | 12.591.510,20          | 12.485.929,09      | 99,16                            | 11.392.005,30       | 90,47       | 1.093.923,79        | 1.093.923,79      | 1.093.923,79  |
| 23.1- Despesas Custeadas com Recursos do FUNDEB          | 13.342.303,07   | 10.700.080,25          | 10.640.055,52      | 99,44                            | 10.149.525,41       | 94,85       | 490.530,11          | 490.530,11        | 490.530,11  |
| 23.2- Despesas Custeadas com Outros Recursos de Impostos | 570.399,99      | 1.891.429,95           | 1.845.873,57       | 97,59                            | 1.242.479,89        | 65,69       | 603.393,68          | 603.393,68        | 603.393,68  |
| 24- ENSINO MÉDIO   | 263.450,00      | 0,00                   | 0,00               | 0,00                             | 0,00                | 0,00        | 0,00                | 0,00              | 0,00  |
| 25- ENSINO SUPERIOR                                      | 141.262,30      | 18.240,00              | 18.240,00          | 100,00                           | 15.085,65           | 82,71       | 3.154,35            | 3.154,35          | 3.154,35  |
| 26- ENSINO PROFISSIONAL NÃO INTEGRADO AO ENSINO          | 0,00            | 0,00                   | 0,00               | 0,00                             | 0,00                | 0,00        | 0,00                | 0,00              | 0,00  |





|  |                     |                     |
|--|---------------------|---------------------|
| 47.1- Orçamento do Exercício   | 12.742.483,95       | 82.045,63           |
| 47.2- Restos a Pagar   | 0,00                | 0,00                |
| <b>48- (+) RECEITA DE APLICAÇÃO FINANCEIRA DOS RECURSOS ATÉ O BIMESTRE</b> | <b>5.700,51</b>     | <b>998,36</b>       |
| <b>49- (=) DISPONIBILIDADE FINANCEIRA ATÉ O BIMESTRE</b>                   | <b>4.058.213,93</b> | <b>1.119.588,00</b> |
| <b>50- (+) AJUSTES</b>   | <b>0,00</b>         | <b>0,00</b>         |
| 50.1- Retenções  | 0,00                | 0,00                |
| 50.2- Conciliação Bancária   | 0,00                | 0,00                |
| 50.3- Valor a Recuperar  | 0,00                | 0,00                |
| 50.4- Outros valores Extra Orçamentário                                    | 0,00                | 0,00                |
| <b>51- (=) SALDO FINANCEIRO CONCILIADO</b>                                 | <b>4.058.213,93</b> | <b>1.119.588,00</b> |

FONTE: Sistema: SIOPE, Unidade Responsável: FNDE/MEC, Data da Emissão: 30/11/2020 Hora da Emissão: 15:9:59

<sup>1</sup>Limites mínimos anuais a serem cumpridos no encerramento do exercício.

<sup>2</sup>Art. 21, § 2º, Lei 11.494/2007: "Até 5% dos recursos recebidos à conta dos Fundos, inclusive relativos à complementação da União recebidos nos termos do §1º do art. 6º desta Lei, poderão ser utilizados no 1º trimestre do exercício imediatamente subsequente, mediante abertura de crédito adicional."

<sup>3</sup>Caput do art. 212 da CF/1988.

<sup>4</sup> Os valores referentes à parcela dos Restos a Pagar inscritos sem disponibilidade financeira vinculada à educação deverão ser informados somente no RREO do último bimestre do exercício.





<sup>5</sup>Limites mínimos anuais a serem cumpridos no encerramento do exercício, no âmbito de atuação prioritária, conforme LDB, art. 11, V.

<sup>6</sup> Nos cinco primeiros bimestres do exercício o acompanhamento poderá ser feito com base na despesa empenhada ou na despesa liquidada. No último bimestre do exercício, o valor deverá corresponder ao total da despesa empenhada.

<sup>7</sup>Essa coluna poderá ser apresentada somente no último bimestre

Nota de esclarecimento: XXXXXXXXXXXXXXXXXXXXXXXXXXXXXXXXXXXX

© 2020 Ministério da Educação - Todos os direitos reservados

|  |   |
|--|---|
| <br><hr/> <b>RILDSON RABELO VASCONCELOS</b><br>Prefeito Municipal | <br><hr/> <b>CASPE - SERV. DE CONTAB. PÚBLICA E EMP</b><br>Contador |
| <br><hr/> <b>ANA PAULA CHAGAS</b><br>SECRETARIA DE FINANÇAS       | <br><hr/> <b>CLEUDAZIO ALVES DE LIMA</b><br>Controlador             |



REO - Anexo 13 (Lei no. 11.079 de 30.12.2004, arts 22,25 e 28 )





R\$ 1,00

| IMPACTOS DAS CONTRATAÇÕES DE PPP                       | SAÍDO TOTAL EM<br>31 DE DEZEMBRO DO<br>EXERCÍCIO ANTERIOR | REGISTROS EFETUADOS EM 2020 |                | <2021> | <2022> | <2023> | <2024> | <2025> | <2026> | <2027> | <2028> | <2029> |
|--|---|-----------------------------|----------------|--------|--------|--------|--------|--------|--------|--------|--------|--------|
|  |   | No bimestre                 | Até o bimestre |        |        |        |        |        |        |        |        |        |
| TOTAL DE ATIVOS  |   |                             |                |        |        |        |        |        |        |        |        |        |
| Ativos constituídos pela SPE                           | 0,00  | 0,00                        | 0,00           |        |        |        |        |        |        |        |        |        |
|  | 0,00  | 0,00                        | 0,00           |        |        |        |        |        |        |        |        |        |
| TOTAL DE PASSIVOS                                      |   |                             |                |        |        |        |        |        |        |        |        |        |
| Obrigações decorrentes de ativos constituídos pela SPE | 0,00  | 0,00                        | 0,00           |        |        |        |        |        |        |        |        |        |
| Provisões de PPP                                       | 0,00  | 0,00                        | 0,00           |        |        |        |        |        |        |        |        |        |
| Outros passivos  | 0,00  | 0,00                        | 0,00           |        |        |        |        |        |        |        |        |        |
| ATOS POTENCIAIS PASSIVOS                               |   |                             |                |        |        |        |        |        |        |        |        |        |
| Obrigações contratuais                                 | 0,00  | 0,00                        | 0,00           |        |        |        |        |        |        |        |        |        |
| Riscos não provisionados                               | 0,00  | 0,00                        | 0,00           |        |        |        |        |        |        |        |        |        |
| Garantias concedidas                                   | 0,00  | 0,00                        | 0,00           |        |        |        |        |        |        |        |        |        |
| Outros Passivos Contingentes                           | 0,00  | 0,00                        | 0,00           |        |        |        |        |        |        |        |        |        |
| DESPESAS DE PPP  |   |                             |                |        |        |        |        |        |        |        |        |        |
| DO ENTE FEDERADO, EXCETO ESTATAIS NÃO DEPENDENTES      |   |                             |                |        |        |        |        |        |        |        |        |        |
| (I) = (I.1 + I.2)                                      |   |                             |                |        |        |        |        |        |        |        |        |        |
| Contratadas (I.1)                                      | 0,00  | 0,00                        | 0,00           |        |        |        |        |        |        |        |        |        |
| A Contratar (I.2)                                      | 0,00  | 0,00                        | 0,00           |        |        |        |        |        |        |        |        |        |
| DAS ESTATAIS NÃO-DEPENDENTES (II) = (II.1 + II.2)      |   |                             |                |        |        |        |        |        |        |        |        |        |
| Contratadas (II.1)                                     | 0,00  | 0,00                        | 0,00           |        |        |        |        |        |        |        |        |        |
| A Contratar (II.2)                                     | 0,00  | 0,00                        | 0,00           |        |        |        |        |        |        |        |        |        |
| TOTAL DAS DESPESAS DE PPP (III) = (I + II)             | 0,00  | 0,00                        | 0,00           |        |        |        |        |        |        |        |        |        |
| RECEITA CORRENTE LÍQUIDA (RCL) (IV)                    |   |                             |                |        |        |        |        |        |        |        |        |        |
|  |   | 65.128.173,32               | 72.982.110,93  |        |        |        |        |        |        |        |        |        |



|   |      |      |
|---|------|------|
| TOTAL DAS DESPESAS CONSIDERADAS PARA O LIMITE (I)                         | 0,00 | 0,00 |
| TOTAL DAS DESPESAS CONSIDERADAS PARA O LIMITE / RCL (%)<br>(V) = (I / IV) | 0,00 | 0,00 |

FONTE: SISTEMA: Aspec Informática - UNIDADE RESPONSÁVEL: Prefeitura Municipal de Tabuleiro do Norte - DATA DA EMISSÃO: 27/11/2020 - HORA DA EMISSÃO: 17:01:16  
NOTA:

|  |   |
|--|---|
| <br>RILDSON RABELO VASCONCELOS<br>Prefeito Municipal | <br>CASPEL - SENY. DE CONTAB. PÚBLICA E EMP<br>Contador |
| <br>ANA PAULA CHAGAS<br>SECRETARIA DE FINANÇAS        | <br>CLEONIZIA ALVES DE LIMA<br>Controlador                |

RREO - Anexo 14 (LRF, Art. 48)

R\$ 1,00

| BALANÇO ORÇAMENTÁRIO  |  | Até o Bimestre |
|---|--|----------------|
| <b>RECEITAS</b>   |  |                |
| Previsão Inicial  |  | 69.590.441,21  |
| Previsão Atualizada   |  | 69.590.441,21  |
| Receitas Realizadas   |  | 61.413.716,27  |
| Déficit Orçamentário  |  | 0,00           |
| Saldos de Exercícios Anteriores (Utilizados para créditos Adicionais )            |  | 0,00           |
| <b>DESPESAS</b>   |  |                |
| Dotação Inicial   |  | 69.590.441,21  |
| Dotação Atualizada  |  | 69.590.441,21  |
| Despesas Empenhadas   |  | 68.174.513,26  |
| Despesas Líquidas   |  | 57.250.219,36  |
| Despesas Pagas  |  | 54.552.820,57  |
| Superávit Orçamentário  |  | 4.163.496,91   |
| <b>DESPESAS POR FUNÇÃO/SUBFUNÇÃO</b>  |  |                |
|   |  | Até o Bimestre |
| Despesas Empenhadas   |  | 68.174.513,26  |
| Despesas Líquidas   |  | 57.250.219,36  |
| <b>RECEITA CORRENTE LÍQUIDA - RCL</b>   |  |                |
|   |  | Até o Bimestre |
| Receita Corrente Líquida  |  | 72.982.110,93  |
| Receita Corrente Líquida Ajustada para Cálculo dos Limites de Endividamento       |  | 72.582.110,93  |
| Receita Corrente Líquida Ajustada para Cálculo dos Limites da Despesa com pessoal |  | 72.080.928,93  |
| <b>RECEITAS E DESPESAS DOS REGIMES DE PREVIDÊNCIA</b>                             |  |                |
|   |  | Até o Bimestre |
| <b>Regime Próprio de Previdência dos Servidores - PLANO PREVIDENCIÁRIO</b>        |  |                |
| Receitas Previdenciárias Realizadas   |  | 0,00           |
| Despesas Previdenciárias Empenhadas   |  | 0,00           |
| Despesas Previdenciárias Líquidas   |  | 0,00           |
| Resultado Previdenciário  |  | 0,00           |
| <b>Regime Próprio de Previdência dos Servidores - PLANO FINANCEIRO</b>            |  |                |
| Receitas Previdenciárias Realizadas   |  | 0,00           |
| Despesas Previdenciárias Empenhadas   |  | 0,00           |
| Despesas Previdenciárias Líquidas   |  | 0,00           |
| Resultado Previdenciário  |  | 0,00           |

RELATÓRIO RESUMIDO DA EXECUÇÃO ORÇAMENTÁRIA  
 DEMONSTRATIVO SIMPLIFICADO DO REL. RESUMIDO DA EXECUÇÃO ORÇAMENTÁRIA  
 ORÇAMENTOS FISCAL E DA SEGURIDADE SOCIAL  
 5º bimestre de 2020 (Setembro a Outubro)

| RESULTADOS NOMINAL E PRIMÁRIO       | Meta fixada no |                    | Resultado apurado  |              | % em relação<br>à meta (b/a) |
|-------------------------------------|----------------|--------------------|--------------------|--------------|------------------------------|
|                                     | AMF da IDO (a) | até o bimestre (b) | até o bimestre (b) | à meta (b/a) |                              |
| Resultado Primário - Acima da linha |                |                    |                    |              |                              |
| Resultado Nominal - Acima da linha  | 1.034.143,54   | 615.226,94         | 615.226,94         | 59,49 %      |                              |
|                                     | 1.031.553,98   | 661.328,58         | 661.328,58         | 64,11 %      |                              |

| RESTOS A PAGAR POR PODER E MINISTÉRIO PÚBLICO | Inscrição            | Cancelamento Até o Bimestre | Pagamento Até o Bimestre | Saldo a Pagar       |
|---|----------------------|-----------------------------|--------------------------|---------------------|
|   |                      |                             |                          |                     |
| <b>RESTOS A PAGAR PROCESSADOS</b>             |                      |                             |                          |                     |
| Poder Executivo                               | 7.328.481,98         | 0,00                        | 5.954.239,06             | 1.374.242,92        |
| Poder Legislativo                             | 7.305.586,23         | 0,00                        | 5.931.343,31             | 1.374.242,92        |
| Poder Judiciário                              | 22.895,75            | 0,00                        | 22.895,75                | 0,00                |
| Ministério Público                            | 0,00                 | 0,00                        | 0,00                     | 0,00                |
| Defensoria Pública                            | 0,00                 | 0,00                        | 0,00                     | 0,00                |
| <b>RESTOS A PAGAR NÃO PROCESSADOS</b>         |                      |                             |                          |                     |
| Poder Executivo                               | 3.743.604,23         | 0,00                        | 1.106.385,49             | 2.637.218,74        |
| Poder Legislativo                             | 3.492.334,95         | 0,00                        | 875.759,90               | 2.616.575,05        |
| Poder Judiciário                              | 251.269,28           | 0,00                        | 230.625,59               | 20.643,69           |
| Ministério Público                            | 0,00                 | 0,00                        | 0,00                     | 0,00                |
| Defensoria Pública                            | 0,00                 | 0,00                        | 0,00                     | 0,00                |
| <b>TOTAL</b>                                  | <b>11.072.086,21</b> | <b>0,00</b>                 | <b>7.060.624,55</b>      | <b>4.011.461,66</b> |

| DESPESAS COM MANUTENÇÃO E DESENVOLVIMENTO DO ENSINO  | Valor Apurado Até o Bimestre | Limites Constitucionais Anuais  |                           |
|--|------------------------------|---------------------------------|---------------------------|
|  |                              | % Mínimo a Aplicar no Exercício | % Aplicado Até o Bimestre |
| Mínimo Anual de <25%> das Receitas de Impostos na Manutenção e Desenvolvimento do Ensino           | 7.220.671,34                 | 25%                             | 24,71                     |
| Mínimo Anual de 60% do FUNDEB na Remuneração do Magistério com Ensino Fundamental e Médio          | 0,00                         | 60%                             | 0,00                      |
| Mínimo Anual de 60% do FUNDEB na Remuneração do Magistério com Educ. Infantil e Ensino Fundamental | 10.336.768,44                | 60%                             | 80,90                     |
| Complementação da União ao FUNDEB  | 2.933.231,30                 | R\$ 4.500.000,00                | 98,25                     |



RELATÓRIO RESUMIDO DA EXECUÇÃO ORÇAMENTÁRIA  
 DEMONSTRATIVO SIMPLIFICADO DO REL. RESUMIDO DA EXECUÇÃO ORÇAMENTÁRIA  
 ORÇAMENTOS FISCAL E DA SEGURIDADE SOCIAL  
 5º bimestre de 2020 (Setembro a Outubro)

| RECEITAS DE OPERAÇÕES DE CRÉDITO E DESPESAS DE CAPITAL | Valor Apurado no Exercício | Saldo não realizado |
|--|----------------------------|---------------------|
| Receitas de Operações de Crédito                       |                            |                     |
| Despesa de Capital Líquida                             |                            |                     |

| PROJEÇÃO ATUARIAL DOS REGIMES DE PREVIDÊNCIA | 10o. EXERCÍCIO |                     |        | 20o. EXERCÍCIO |                     |        | 35o. EXERCÍCIO |                     |        |
|--|----------------|---------------------|--------|----------------|---------------------|--------|----------------|---------------------|--------|
|  | Valor Apurado  | Saldo não realizado | Limite | Valor Apurado  | Saldo não realizado | Limite | Valor Apurado  | Saldo não realizado | Limite |
| Plano Previdenciário                         |                |                     |        |                |                     |        |                |                     |        |
| Receitas Previdenciárias                     |                |                     |        |                |                     |        |                |                     |        |
| Despesas Previdenciárias                     |                |                     |        |                |                     |        |                |                     |        |
| Resultado Previdenciário                     |                |                     |        |                |                     |        |                |                     |        |
| Plano Financeiro                             |                |                     |        |                |                     |        |                |                     |        |
| Receitas Previdenciárias                     |                |                     |        |                |                     |        |                |                     |        |
| Despesas Previdenciárias                     |                |                     |        |                |                     |        |                |                     |        |
| Resultado Previdenciário                     |                |                     |        |                |                     |        |                |                     |        |

| RECEITAS DA ALIENAÇÃO DE ATIVOS E APLICAÇÃO DOS RECURSOS | Valor Apurado Até o Bimestre | Saldo a Realizar |
|--|------------------------------|------------------|
| Receitas da Alienação de Ativos                          |                              |                  |
| Aplicação dos Recursos da Alienação de Ativos            |                              |                  |

| DESPESAS COM AÇÕES E SERVIÇOS PÚBLICOS DE SAÚDE                                   | Limites Constitucionais Anuais |                                 |                           |
|---|--------------------------------|---------------------------------|---------------------------|
|   | Valor Apurado Até o Bimestre   | % Mínimo a Aplicar no Exercício | % Aplicado Até o Bimestre |
| Despesas com Ações e Serviço Público de Saúde executadas com recursos de impostos | 4.745.953,23                   | 15,00 %                         | 16,87 %                   |

DESPESAS DE CARÁTER CONTINUADO DERIVADAS DE PPP | Valor Apurado no  
| Exercício Corrente

Total das Despesas Consideradas para o Limite / RCL (%) |

FONTE: SISTEMA: Aspec Informática - UNIDADE RESPONSÁVEL: Prefeitura Municipal de Tabuleiro do Norte - DATA DA EMISSÃO: 27/11/2020 - HORA DA EMISSÃO: 19:05:10

RILDSON RABELO VASCONCELOS  
Prefeito Municipal

CASPE - SERV. DE CONTAB. PÚBLICA E EMP  
Contrador

ANA PAULA CHAGAS  
SECRETARIA DE FINANÇAS

DEBBAZATO ALVES DE LIMA  
Controlador