



PREFEITURA MUNICIPAL DE ACARAÚ



## EDITAL DE PUBLICAÇÃO

O prefeito Municipal de Acaraú, no uso de suas atribuições que lhe são conferidas pela Lei Orgânica Municipal, e de conformidade com a determinação contida na Lei complementar Nº 101, DE 04 DE MAIO de 2000 (Lei de Responsabilidade Fiscal), **AUTORIZA** a publicação mediante afixação na Secretaria da Câmara e da Prefeitura Municipal, na mídia eletrônica, com os seguintes endereços na INTERNET: [http://www.bssistemas.com.br/contas\\_publicas\\_ent\\_exerc.php?cod=P004&exerc=2013](http://www.bssistemas.com.br/contas_publicas_ent_exerc.php?cod=P004&exerc=2013), e em demais locais de amplo acesso público, para a divulgação nesta data do **RREO – Relatório Resumido de Execução Orçamentária** (arts. 52 e 53, Lei Complementar nº 101/2000), referente ao **5º Bimestre do exercício de 2013**.

Paço da PREFEITURA MUNICIPAL DE ACARAÚ, em 30 de Novembro de 2013.

-----  
**ALEXANDRE FERREIRA GOMES DA SILVEIRA**  
- Prefeito Municipal -

## ACARAU

Continuação

Relatório Resumido da Execução Orçamentária  
**Demonstrativo da Receita Corrente Líquida**  
 Orçamentos Fiscal e Seguridade Social  
 Novembro/2012 a Outubro/2013

LRF. Art. 53 inciso I - Anexo III

R\$ Unidades

## E S P E C I F I C A C A O

	Nov/12	Dez/12	Jan/13	Fev/13	Mar/13	Abr/13	Mai/13
<b>RECEITAS CORRENTES</b>	<b>5.759.356,22</b>	<b>7.720.104,95</b>	<b>6.612.493,39</b>	<b>8.672.677,48</b>	<b>6.131.638,68</b>	<b>8.177.334,63</b>	<b>7.673.599,71</b>
<b>RECEITA TRIBUTARIA</b>	<b>590.351,79</b>	<b>911.643,08</b>	<b>403.587,30</b>	<b>442.383,89</b>	<b>318.310,38</b>	<b>350.577,89</b>	<b>282.452,74</b>
<b>IMPOSTOS</b>	<b>585.063,63</b>	<b>892.913,27</b>	<b>395.899,01</b>	<b>420.384,05</b>	<b>302.930,98</b>	<b>289.914,57</b>	<b>269.499,69</b>
Imposto sobre a Propriedade Predial e Te							
PMS	1.308,22	2.345,02	0,00	2.428,67	4.452,75	5.765,46	28.898,30
Imposto sobre a Renda e Proventos de Qua							
PMS	16.707,72	567.953,51	3.596,33	21.539,82	16.460,92	31.499,79	10.967,90
Imposto sobre Transmissao Inter Vivosde							
PMS	55.940,00	18.865,00	5.533,70	4.942,24	4.544,17	8.312,94	10.494,43
Imposto sobre Servicos de Qualquer Natur							
PMS	511.107,69	303.749,74	386.768,98	391.473,32	277.473,14	244.336,38	219.139,06
<b>TAXAS</b>	<b>5.288,16</b>	<b>18.729,81</b>	<b>7.688,29</b>	<b>21.999,84</b>	<b>15.379,40</b>	<b>60.663,32</b>	<b>12.953,05</b>
Taxa de Fiscalizaç#o de Vigil#ncia Sanit							
PMS	0,00	0,00	1.046,39	0,00	0,00	0,00	903,90
Taxa de Controle e Fiscalizaç#o Ambienta							
PMS	4.082,77	16.020,10	1.598,98	5.259,02	526,25	32.468,76	5.822,16
Taxa de Licen#a para Funcionamento de Es							
PMS	1.205,39	2.709,71	5.042,92	16.740,82	14.853,15	28.194,56	6.128,34
Outras Taxas pelo Exercicio do Poder de							
PMS	0,00	0,00	0,00	0,00	0,00	0,00	0,00
Outras Taxas pela Prestacao de Servicos							
PMS	0,00	0,00	0,00	0,00	0,00	0,00	98,65
<b>RECEITAS DE CONTRIBUICOES</b>	<b>0,00</b>	<b>0,00</b>	<b>0,00</b>	<b>193.947,98</b>	<b>96.569,39</b>	<b>0,00</b>	<b>129.625,27</b>
<b>CONTRIBUICAO PARA CUSTEIO DE ILUMINACAO PUBLICA</b>	<b>0,00</b>	<b>0,00</b>	<b>0,00</b>	<b>193.947,98</b>	<b>96.569,39</b>	<b>0,00</b>	<b>129.625,27</b>
Contribuiç#o para o custeio do serviço d							
PMS	0,00	0,00	0,00	193.947,98	96.569,39	0,00	129.625,27
<b>RECEITA PATRIMONIAL</b>	<b>5.122,06</b>	<b>14.349,94</b>	<b>16.056,76</b>	<b>19.730,23</b>	<b>23.827,99</b>	<b>25.021,02</b>	<b>25.880,44</b>
<b>RECEITAS IMOBILIARIAS</b>	<b>0,00</b>	<b>0,00</b>	<b>0,00</b>	<b>0,00</b>	<b>0,00</b>	<b>0,00</b>	<b>0,00</b>
Outras Receitas Imobili#rias							
PMS	0,00	0,00	0,00	0,00	0,00	0,00	0,00
<b>RECEITAS DE VALORES MOBILIARIOS</b>	<b>5.122,06</b>	<b>14.349,94</b>	<b>16.056,76</b>	<b>19.730,23</b>	<b>23.812,83</b>	<b>25.021,02</b>	<b>25.880,44</b>
Receita de Remuneraç#o de Dep#sitos Banc							
PMS	0,00	1.670,91	0,00	0,00	0,00	0,00	0,00
Receita de Remuneraç#o de Dep#sitos Banc							
FME	1.110,13	4.793,81	2.168,85	2.268,20	3.507,62	6.669,50	8.400,07
Receita de Remuneraç#o de Dep#sitos Banc							
FMS	758,71	1.532,26	1.999,22	1.891,64	2.018,62	1.810,09	1.567,26
Receita de Remuneraç#o de Dep#sitos Banc							
FME	1.863,02	4.407,85	4.299,39	6.364,37	7.983,54	6.258,22	4.180,87
Receita de Remuneraç#o de Dep#sitos Banc							
FMAS	921,13	779,24	1.237,83	1.297,14	1.580,62	2.042,90	2.223,39
Receita de Remuneraç#o de Outros Dep#sit							
PMS	469,07	1.165,87	3.377,01	472,64	83,49	0,00	7,75





Relatório Resumido da Execução Orçamentária  
**Demonstrativo da Receita Corrente Líquida**  
 Orçamentos Fiscal e Seguridade Social  
 Novembro/2012 a Outubro/2013

LRF. Art. 53 inciso I - Anexo III

R\$ Unidades

ESPECIFICACAO	Nov/12	Dez/12	Jan/13	Fev/13	Mar/13	Abr/13	Mai/13
<b>OUTRAS RECEITAS CORRENTES</b>	<b>8.773,02</b>	<b>336.199,58</b>	<b>16.592,17</b>	<b>54.618,69</b>	<b>4.115,06</b>	<b>5.098,39</b>	<b>15.127,97</b>
<b>MULTAS E JUROS DE MORA - DIVERSOS</b>	<b>3.151,71</b>	<b>48.082,00</b>	<b>0,00</b>	<b>0,00</b>	<b>0,00</b>	<b>0,00</b>	<b>0,00</b>
Outras Multas							
PMS	3.151,71	48.082,00	0,00	0,00	0,00	0,00	0,00
<b>INDENIZACOES E RESTITUICOES</b>	<b>1.234,80</b>	<b>119.819,41</b>	<b>6.981,30</b>	<b>10.108,80</b>	<b>0,00</b>	<b>0,00</b>	<b>0,00</b>
Outras Indenizacao							
PMS	0,00	0,00	0,00	0,00	0,00	0,00	0,00
RESTITUICOES							
FME	0,00	0,00	2.730,00	9.986,70	0,00	0,00	0,00
RESTITUICOES							
FMAS	0,00	0,00	4.251,30	122,10	0,00	0,00	0,00
Outras Restituicao							
PMS	1.234,80	119.819,41	0,00	0,00	0,00	0,00	0,00
<b>RECEITA DA DIVIDA ATIVA</b>	<b>0,00</b>	<b>0,00</b>	<b>4.386,27</b>	<b>4.006,98</b>	<b>4.115,06</b>	<b>5.098,39</b>	<b>10.595,91</b>
Receita da Divida Ativa - IPTU							
PMS	0,00	0,00	1.493,74	0,00	0,00	0,00	0,00
RECEITA DA DIVIDA ATIVA DO IMPOSTO SOBRE							
PMS	0,00	0,00	0,00	0,00	0,00	0,00	0,00
Receita da Divida Ativa Nao Tributaria							
PMS	0,00	0,00	2.892,53	4.006,98	4.115,06	5.098,39	10.595,91
<b>RECEITAS DIVERSAS</b>	<b>4.386,51</b>	<b>168.298,17</b>	<b>5.224,60</b>	<b>40.502,91</b>	<b>0,00</b>	<b>0,00</b>	<b>4.532,06</b>
Outras Receitas							
PMS	4.386,51	168.298,17	5.224,60	40.502,91	0,00	0,00	4.532,06
<b>DEDUCOES DE RECEITAS</b>	<b>476.967,59</b>	<b>531.330,29</b>	<b>551.601,25</b>	<b>715.960,62</b>	<b>465.490,42</b>	<b>489.457,35</b>	<b>634.915,39</b>
<b>DEDUCAO DE TRANSFERENCIAS CORRENTES</b>	<b>476.967,59</b>	<b>531.330,29</b>	<b>551.601,25</b>	<b>715.960,62</b>	<b>465.490,42</b>	<b>489.457,35</b>	<b>634.915,39</b>
<b>DEDUCAO DE TRANSFERENCIAS INTRAGOVERNAMENTAIS</b>	<b>476.967,59</b>	<b>531.330,29</b>	<b>551.601,25</b>	<b>715.960,62</b>	<b>465.490,42</b>	<b>489.457,35</b>	<b>634.915,39</b>
Dedução de Receita para a Formação do FU							
PMS	476.967,59	531.330,29	405.209,85	545.166,53	313.975,42	336.888,55	517.391,04
Dedução de Receita para a Formação do FU							
PMS	0,00	0,00	25,14	71,93	10,13	54,53	4.478,93
Dedução de Receita para a Formação do FU							
PMS	0,00	0,00	0,00	0,00	0,00	0,00	2.673,07
Dedução de Receita para a Formação do FU							
PMS	0,00	0,00	130.062,14	124.872,82	88.306,70	128.732,59	93.253,34
Dedução de Receita para a Formação do FU							
PMS	0,00	0,00	15.732,52	45.410,44	62.810,87	23.426,41	16.641,28
Dedução da Receita para Formação do FUND							
PMS	0,00	0,00	571,60	438,90	387,30	355,27	477,73
<b>RECEITA CORRENTE LIQUIDA = (I-II)</b>	<b>5.282.388,63</b>	<b>7.188.774,66</b>	<b>6.060.892,14</b>	<b>7.956.716,86</b>	<b>5.666.148,26</b>	<b>7.687.877,28</b>	<b>7.038.684,32</b>

Relatório Resumido da Execução Orçamentária  
**Demonstrativo da Receita Corrente Líquida**  
Orçamentos Fiscal e Seguridade Social  
Novembro/2012 a Outubro/2013

LRF. Art. 53 inciso I - Anexo III

R\$ Unidades

ESPECIFICACAO

Nov/12

Dez/12


Jan/13

Fev/13

Mar/13

Abr/13

Mai/13

  
-----  
**Gestor** ALEXANDRE FERREIRA GOMES DA SILVEIRA  
**C.P.F.** 430.476.293-15  
-----  
**Contador** LEONARDO JOSE MACEDO  
**C.P.F.** 246.015.433-04  
-----  
**Cont.Int.** SIMAO PEDRO CARVALHO  
**C.P.F.** 001.330.168-38

## ACARAU

Continuação

Relatório Resumido da Execução Orçamentária  
**Demonstrativo da Receita Corrente Líquida**  
 Orçamentos Fiscal e Seguridade Social  
 Novembro/2012 a Outubro/2013

LRF. Art. 53 inciso I - Anexo III

R\$ Unidades

ESPECIFICACAO	Jun/13	Jul/13	Ago/13	Set/13	Out/13	Arrecadação nos 12 Meses	Previsão atualizada 2013
<b>RECEITAS CORRENTES</b>	<b>6.683.218,13</b>	<b>6.439.520,11</b>	<b>7.437.929,71</b>	<b>7.124.920,31</b>	<b>7.381.276,44</b>	<b>85.814.069,76</b>	<b>87.187.200,00</b>
<b>RECEITA TRIBUTARIA</b>	<b>324.236,39</b>	<b>569.090,45</b>	<b>1.058.522,94</b>	<b>556.417,35</b>	<b>407.390,31</b>	<b>6.214.964,51</b>	<b>3.473.000,00</b>
<b>IMPOSTOS</b>	<b>320.172,02</b>	<b>563.670,22</b>	<b>1.056.298,68</b>	<b>553.943,66</b>	<b>385.306,65</b>	<b>6.035.996,43</b>	<b>3.330.000,00</b>
Imposto sobre a Propriedade Predial e Te							
PMS	262.230,82	128.685,00	75.456,22	285.947,92	204.117,55	1.001.635,93	100.000,00
Imposto sobre a Renda e Proventos de Qua							
PMS	22.068,36	10.663,19	699.767,09	111.525,16	44.843,76	1.557.593,55	1.940.000,00
Imposto sobre Transmissao Inter Vivosde							
PMS	1.650,00	0,00	0,00	0,00	0,00	110.282,48	90.000,00
Imposto sobre Servicos de Qualquer Natur							
PMS	34.222,84	424.322,03	281.075,37	156.470,58	136.345,34	3.366.484,47	1.200.000,00
<b>TAXAS</b>	<b>4.064,37</b>	<b>5.420,23</b>	<b>2.224,26</b>	<b>2.473,69</b>	<b>22.083,66</b>	<b>178.968,08</b>	<b>143.000,00</b>
Taxa de Fiscalizaç/Æo de Vigifncia Sanit							
PMS	0,00	0,00	0,00	57,00	0,00	2.007,29	3.000,00
Taxa de Controle e Fiscalizaç/Æo Ambienta							
PMS	3.128,46	5.420,23	2.224,26	397,90	2.232,31	79.181,20	30.000,00
Taxa de Licença para Funcionamento de Es							
PMS	82,05	0,00	0,00	2.018,79	19.404,65	96.380,38	80.000,00
Outras Taxas pelo Exercício do Poder de							
PMS	0,00	0,00	0,00	0,00	0,00	0,00	20.000,00
Outras Taxas pela Prestacao de Servicos							
PMS	853,86	0,00	0,00	0,00	446,70	1.399,21	10.000,00
<b>RECEITAS DE CONTRIBUICOES</b>	<b>55.391,74</b>	<b>120.305,17</b>	<b>88.643,51</b>	<b>85.633,69</b>	<b>85.401,11</b>	<b>855.517,86</b>	<b>2.050.000,00</b>
<b>CONTRIBUICAO PARA CUSTEIO DE ILUMINACAO PUBLICA</b>	<b>55.391,74</b>	<b>120.305,17</b>	<b>88.643,51</b>	<b>85.633,69</b>	<b>85.401,11</b>	<b>855.517,86</b>	<b>2.050.000,00</b>
Contribuiç/Æo para o custeio do serviço d							
PMS	55.391,74	120.305,17	88.643,51	85.633,69	85.401,11	855.517,86	2.050.000,00
<b>RECEITA PATRIMONIAL</b>	<b>26.114,81</b>	<b>24.185,22</b>	<b>27.532,79</b>	<b>18.867,26</b>	<b>24.663,67</b>	<b>251.352,19</b>	<b>235.000,00</b>
<b>RECEITAS IMOBILIARIAS</b>	<b>0,00</b>	<b>0,00</b>	<b>0,00</b>	<b>0,00</b>	<b>0,00</b>	<b>0,00</b>	<b>3.000,00</b>
Outras Receitas Imobiliarias							
PMS	0,00	0,00	0,00	0,00	0,00	0,00	3.000,00
<b>RECEITAS DE VALORES MOBILIARIOS</b>	<b>26.114,81</b>	<b>24.185,22</b>	<b>27.532,79</b>	<b>18.867,26</b>	<b>24.663,67</b>	<b>251.337,03</b>	<b>182.000,00</b>
Receita de Remuneraç/Æo de Depósitos Banc							
PMS	0,00	0,00	28,23	0,00	0,00	1.699,14	20.000,00
Receita de Remuneraç/Æo de Depósitos Banc							
FME	0,00	3.837,66	9.088,18	244,37	2.334,67	44.423,06	30.000,00
Receita de Remuneraç/Æo de Depósitos Banc							
FMS	1.181,75	1.330,73	1.680,42	808,82	3.787,38	20.366,90	25.000,00
Receita de Remuneraç/Æo de Depósitos Banc							
FME	13.788,05	7.007,36	5.959,20	8.072,29	7.303,61	77.487,77	5.000,00

## ACARAU

Continuação

Relatório Resumido da Execução Orçamentária  
**Demonstrativo da Receita Corrente Líquida**  
 Orçamentos Fiscal e Seguridade Social  
 Novembro/2012 a Outubro/2013

LRF. Art. 53 inciso I - Anexo III

R\$ Unidades

ESPECIFICAÇÃO		Jun/13	Jul/13	Ago/13	Set/13	Out/13	Arrecadação nos 12 Meses	Previsão atualizada 2013
Receita de Remuneração de Depósitos Banc	FMAS	1.960,93	2.496,51	2.742,64	2.965,95	3.250,05	23.498,33	12.000,00
Receita de Remuneração de Outros Depósitos	PMS	0,00	116,88	971,34	3.928,10	4,43	10.596,58	25.000,00
Remuneração de outros depósitos bancário	PMS	4.367,49	3.529,06	3.881,26	67,77	5.536,17	33.283,82	50.000,00
Remuneração de Outros Depósitos de Recur	PMS	4.816,59	5.867,02	3.181,52	2.779,96	2.447,36	39.981,43	15.000,00
<b>OUTRAS RECEITAS PATRIMONIAIS</b>		<b>0,00</b>	<b>0,00</b>	<b>0,00</b>	<b>0,00</b>	<b>0,00</b>	<b>15,16</b>	<b>50.000,00</b>
Outras Receitas Patrimoniais	PMS	0,00	0,00	0,00	0,00	0,00	15,16	50.000,00
<b>RECEITA DE SERVICOS</b>		<b>0,00</b>	<b>0,00</b>	<b>0,00</b>	<b>180.000,00</b>	<b>0,00</b>	<b>180.035,12</b>	<b>108.000,00</b>
<b>RECEITA DE SERVICOS</b>		<b>0,00</b>	<b>0,00</b>	<b>0,00</b>	<b>180.000,00</b>	<b>0,00</b>	<b>180.035,12</b>	<b>108.000,00</b>
Serviços Hospitalares	FMS	0,00	0,00	0,00	180.000,00	0,00	180.000,00	100.000,00
Serviços de Inscrição em Concursos Públicos	PMS	0,00	0,00	0,00	0,00	0,00	0,00	3.000,00
Serviços de Venda de Editais	PMS	0,00	0,00	0,00	0,00	0,00	0,00	3.000,00
Outros Serviços Administrativos	PMS	0,00	0,00	0,00	0,00	0,00	35,12	2.000,00
<b>TRANSFERENCIAS CORRENTES</b>		<b>6.257.059,30</b>	<b>5.714.944,72</b>	<b>6.260.440,95</b>	<b>6.280.142,42</b>	<b>6.794.494,19</b>	<b>77.764.288,49</b>	<b>80.872.200,00</b>
<b>TRANSFERENCIAS INTERGOVERNAMENTAIS</b>		<b>6.257.059,30</b>	<b>5.714.944,72</b>	<b>6.260.440,95</b>	<b>6.132.582,34</b>	<b>6.794.494,19</b>	<b>77.616.728,41</b>	<b>76.266.200,00</b>
Cota-Parte do Fundo de Participação dos	PMS	2.019.251,19	1.437.964,53	1.880.115,69	1.556.042,42	1.556.066,31	24.144.531,85	25.901.000,00
COTA PARTA DO AUXILIO FINANCEIRO - ART 1	PMS	0,00	0,00	0,00	500.641,03	0,00	500.641,03	0,00
Cota-Parte do Imposto Sobre a Propriedad	PMS	801,91	427,02	351,30	803,88	3.732,88	30.455,37	10.000,00
Cota-Parte do Imposto Sobre Produtos Ind	PMS	2.487,89	2.450,63	2.622,19	2.385,22	2.549,81	23.650,54	8.000,00
Cota-Parte do Simples Nacional - L,C, N	PMS	3.315,33	5.696,28	5.342,20	8.342,19	9.838,78	60.809,11	35.000,00
Cota-parte da Compensação Financeira de	PMS	0,00	0,00	0,00	0,00	0,00	1.099,58	15.000,00
Cota-parte Royalties - Compensação Finan	PMS	7.107,90	10.281,80	4.025,87	7.332,72	7.850,73	76.090,15	50.000,00
Cota-Parte do Fundo Especial do Petróleo	PMS	24.093,52	26.439,93	28.634,17	30.205,25	32.428,35	337.561,91	270.000,00
PISO DE ATENÇÃO BÁSICA FIXO PAB FIXO	FMS	111.569,17	111.569,17	178.267,24	167.504,00	159.373,66	1.286.129,09	950.000,00
PISO DE ATENÇÃO BÁSICA VARIÁVEL PAB VARI	FMS	207.600,00	80.000,00	0,00	219.000,00	289.900,00	1.340.457,87	200.000,00
SAUDE DA FAMILIA	FMS	95.470,00	95.470,00	112.600,00	0,00	215.525,00	1.085.115,00	650.000,00



## ACARAU

Continuação

Relatório Resumido da Execução Orçamentária  
**Demonstrativo da Receita Corrente Líquida**  
 Orçamentos Fiscal e Seguridade Social  
 Novembro/2012 a Outubro/2013

LRF. Art. 53 inciso I - Anexo III

R\$ Unidades

E S P E C I F I C A C A O		Jun/13	Jul/13	Ago/13	Set/13	Out/13	Arrecadação nos 12 Meses	Previsão atualizada 2013
AGENTES COMUNITARIOS DE SAUDE	FMS	106.400,00	106.400,00	106.400,00	0,00	0,00	842.352,00	900.000,00
SAUDE BUCAL	FMS	32.335,00	32.335,00	32.335,00	0,00	64.670,00	318.890,00	300.000,00
COMPENSAÇÃO DE ESPECIFICIDADES REGIONAIS	FMS	0,00	0,00	0,00	0,00	0,00	0,00	50.000,00
FATOR INCENTIVO ATENÇÃO BÁSICA - POVOS I	FMS	0,00	0,00	0,00	0,00	0,00	0,00	40.000,00
INCENTIVO ATENÇÃO INTEGRAL SAÚDE DO ADOL	FMS	0,00	0,00	0,00	0,00	0,00	0,00	50.000,00
OUTROS PROGRAMAS FINANC, POR TRANSF, FUN	FMS	0,00	180.000,00	210.112,76	0,00	186.000,00	1.405.320,23	50.000,00
ATENÇÃO DE MAC AMBULATORIAL E HOSPITALAR	FMS	282.408,95	305.299,17	296.793,75	283.028,95	281.528,95	2.607.616,22	2.980.000,00
FUNDO DE AÇÕES ESTRATÉGICAS E COMPEMSACA	FMS	0,00	0,00	0,00	0,00	0,00	565.591,18	0,00
VIGILANCIA SANITARIA	FMS	0,00	56.333,88	0,00	0,00	0,00	141.477,67	200.000,00
Transf, FNAS Protecao social Basica	FMAS	33.290,25	182.230,13	73.672,36	89.509,26	71.900,00	992.489,10	900.000,00
Transf, FNAS - PETI	FMAS	0,00	0,00	0,00	0,00	0,00	14.000,00	200.000,00
Cadastro Unico	FMAS	0,00	10.550,45	35.046,73	35.046,73	65.761,18	386.019,43	240.000,00
Transferencias do Salario-Educacao	FME	93.237,71	96.738,49	95.188,17	100.526,57	101.042,13	1.195.991,54	1.000.000,00
Transferencias Diretas do FNDE referente	FME	0,00	0,00	0,00	0,00	0,00	0,00	100.000,00
Transferencias Diretas do FNDE referente	FME	0,00	0,00	0,00	0,00	431.520,00	1.083.638,00	500.000,00
Transferencias Diretas do FNDE referente	FME	156.755,06	79.907,04	86.734,05	149.928,05	86.734,05	982.570,17	600.000,00
Transf, do Progrma de Educacao de Jovens	FME	0,00	0,00	0,00	0,00	0,00	3.822,00	50.000,00
Outras Transferencias Diretas do Fundo N	FME	0,00	63.194,00	0,00	0,00	0,00	63.194,00	800.000,00
Transferencia Financeira do ICMS - Deson	PMS	2.673,09	2.673,09	2.673,09	2.673,09	2.673,09	19.539,48	40.000,00
Outras Transferencias da Uniao	PMS	0,00	0,00	0,00	8.450,00	0,00	8.455,66	300.000,00
DEMAIS TRANSFERENCIAS DA UNIAO	PMS	0,00	0,00	0,00	0,00	0,00	0,00	200.000,00
Cota-Parte do ICMS	PMS	648.109,47	410.663,57	703.725,46	706.782,40	812.528,65	6.952.629,20	5.200.000,00
Cota-Parte do IPVA	PMS	39.412,84	285.686,82	23.229,42	23.752,08	22.099,78	1.243.435,04	600.000,00
Cota-Parte do IPI sobre Exportacao	PMS	0,00	0,00	0,00	0,00	0,00	3.380,39	40.000,00
Cota-Parte da Contribuicao de Intervenca	PMS	0,00	0,00	0,00	0,00	0,00	3.679,86	200.000,00
Transf, de Rec, do Fundo de Manut,e Dese	FME	1.836.102,35	1.598.957,83	1.848.895,61	1.706.952,61	1.857.094,95	21.528.185,90	22.137.200,00

## ACARAU

Continuação

Relatório Resumido da Execução Orçamentária  
**Demonstrativo da Receita Corrente Líquida**  
 Orçamentos Fiscal e Seguridade Social  
 Novembro/2012 a Outubro/2013

LRF. Art. 53 inciso I - Anexo III

R\$ Unidades

E S P E C I F I C A C A O		Jun/13	Jul/13	Ago/13	Set/13	Out/13	Arrecadação nos 12 Meses	Previsão atualizada 2013
Transferencias de Recursos da Comp, da U	FME	554.637,67	533.675,89	533.675,89	533.675,89	533.675,89	8.367.909,84	10.500.000,00
<b>TRANSFERENCIAS DE INSTITUIÇÕES PRIVADAS</b>		<b>0,00</b>	<b>0,00</b>	<b>0,00</b>	<b>0,00</b>	<b>0,00</b>	<b>0,00</b>	<b>15.000,00</b>
Transferencias de Instituicao Privadas	PMS	0,00	0,00	0,00	0,00	0,00	0,00	15.000,00
<b>TRANSFERENCIAS DE CONVENIOS</b>		<b>0,00</b>	<b>0,00</b>	<b>0,00</b>	<b>147.560,08</b>	<b>0,00</b>	<b>147.560,08</b>	<b>4.591.000,00</b>
Outras Transferencias de Convenios da Un	PMS	0,00	0,00	0,00	0,00	0,00	0,00	3.700.500,00
Outras Transf, de Convenios dos Estados	PMS	0,00	0,00	0,00	147.560,08	0,00	147.560,08	890.500,00
<b>OUTRAS RECEITAS CORRENTES</b>		<b>20.415,89</b>	<b>10.994,55</b>	<b>2.789,52</b>	<b>3.859,59</b>	<b>69.327,16</b>	<b>547.911,59</b>	<b>449.000,00</b>
<b>MULTAS E JUROS DE MORA - DIVERSOS</b>		<b>0,00</b>	<b>0,00</b>	<b>0,00</b>	<b>0,00</b>	<b>0,00</b>	<b>51.233,71</b>	<b>15.000,00</b>
Outras Multas	PMS	0,00	0,00	0,00	0,00	0,00	51.233,71	15.000,00
<b>INDENIZACOES E RESTITUICOES</b>		<b>17.141,00</b>	<b>3.295,69</b>	<b>0,00</b>	<b>0,00</b>	<b>58.325,97</b>	<b>216.906,97</b>	<b>60.000,00</b>
Outras Indenizacao	PMS	0,00	0,00	0,00	0,00	0,00	0,00	30.000,00
RESTITUICOES	FME	0,00	0,00	0,00	0,00	0,00	12.716,70	0,00
RESTITUICOES	FMAS	0,00	0,00	0,00	0,00	0,00	4.373,40	0,00
Outras Restituicao	PMS	17.141,00	3.295,69	0,00	0,00	58.325,97	199.816,87	30.000,00
<b>RECEITA DA DIVIDA ATIVA</b>		<b>3.274,89</b>	<b>2.765,44</b>	<b>2.789,52</b>	<b>3.859,59</b>	<b>11.001,19</b>	<b>51.893,24</b>	<b>74.000,00</b>
Receita da Divida Ativa - IPTU	PMS	0,00	0,00	0,00	0,00	8.514,65	10.008,39	50.000,00
RECEITA DA DIVIDA ATIVA DO IMPOSTO SOBRE	PMS	0,00	0,00	0,00	0,00	0,00	0,00	1.000,00
Receita da Divida Ativa Nao Tributaria	PMS	3.274,89	2.765,44	2.789,52	3.859,59	2.486,54	41.884,85	23.000,00
<b>RECEITAS DIVERSAS</b>		<b>0,00</b>	<b>4.933,42</b>	<b>0,00</b>	<b>0,00</b>	<b>0,00</b>	<b>227.877,67</b>	<b>300.000,00</b>
Outras Receitas	PMS	0,00	4.933,42	0,00	0,00	0,00	227.877,67	300.000,00
<b>DEDUCOES DE RECEITAS</b>		<b>542.547,19</b>	<b>427.973,03</b>	<b>522.543,35</b>	<b>458.487,72</b>	<b>479.930,00</b>	<b>6.297.204,20</b>	<b>-6.358.200,00</b>
<b>DEDUCAO DE TRANSFERENCIAS CORRENTES</b>		<b>542.547,19</b>	<b>427.973,03</b>	<b>522.543,35</b>	<b>458.487,72</b>	<b>479.930,00</b>	<b>6.297.204,20</b>	<b>-6.358.200,00</b>
<b>DEDUCAO DE TRANSFERENCIAS INTRAGOVERNAMENTAIS</b>		<b>542.547,19</b>	<b>427.973,03</b>	<b>522.543,35</b>	<b>458.487,72</b>	<b>479.930,00</b>	<b>6.297.204,20</b>	<b>-6.358.200,00</b>

Relatório Resumido da Execução Orçamentária  
**Demonstrativo da Receita Corrente Líquida**  
 Orçamentos Fiscal e Seguridade Social  
 Novembro/2012 a Outubro/2013

LRF. Art. 53 inciso I - Anexo III

R\$ Unidades

E S P E C I F I C A C A O		Jun/13	Jul/13	Ago/13	Set/13	Out/13	Arrecadação	Previsão
							nos	atualizada
							12 Meses	2013
Dedução de Receita para a Formação do FU	PMS	403.850,21	287.592,89	376.023,11	311.208,46	311.213,23	4.816.817,17	-5.180.200,00
Dedução de Receita para a Formação do FU	PMS	160,37	85,39	70,25	160,76	746,57	5.864,00	-2.000,00
Dedução de Receita para a Formação do FU	PMS	534,61	534,61	534,61	534,60	534,61	5.346,11	-8.000,00
Dedução de Receita para a Formação do FU	PMS	129.621,88	82.132,70	140.745,08	141.356,47	162.505,72	1.221.589,44	-1.040.000,00
Dedução de Receita para a Formação do FU	PMS	7.882,55	57.137,32	4.645,87	4.750,40	4.419,92	242.857,58	-120.000,00
Dedução da Receita para Formação do FUND	PMS	497,57	490,12	524,43	477,03	509,95	4.729,90	-8.000,00
<b>RECEITA CORRENTE LIQUIDA = (I-II)</b>		<b>6.140.670,94</b>	<b>6.011.547,08</b>	<b>6.915.386,36</b>	<b>6.666.432,59</b>	<b>6.901.346,44</b>	<b>79.516.865,56</b>	<b>80.829.000,00</b>



**Gestor** ALEXANDRE FERREIRA GOMES DA SILVEIRA  
**C.P.F.** 430.476.293-15



**Contador** LEONARDO JOSE MACEDO  
**C.P.F.** 246.015.433-04

**Cont.Int.** FRANCISCO NOGUEIRA GONCALVES  
**C.P.F.** 112.406.953-49

## ACARAU

## Relatório Resumido da Execução Orçamentária

**Balço Orçamentário - Receitas**

## Orçamentos Fiscal e Seguridade Social

Novembro/2012 a Outubro/2013

LRF. Art. 52 inciso I, alíneas "a" e "b" do inciso II e parágrafos 1º - Anexo I

R\$ Unidades

RECEITAS	Previsão		Realizada no Bimestre		Realizada até o Bimestre		Saldo a Realizar	
	Inicial	Atualizada	Valor	(%)	Valor	(%)		
		(a)	(b)	(b/a)	(c)	(c/a)	(a-c)	
<b>RECEITAS CORRENTES</b>		<b>87.187.200,00</b>	<b>87.187.200,00</b>	<b>14.506.196,75</b>	<b>8,17</b>	<b>72.334.608,59</b>	<b>82,96</b>	<b>14.852.591,41</b>
<b>RECEITA TRIBUTARIA</b>		<b>3.473.000,00</b>	<b>3.473.000,00</b>	<b>963.807,66</b>	<b>16,02</b>	<b>4.712.969,64</b>	<b>135,70</b>	<b>-1.239.969,64</b>
<b>IMPOSTOS</b>		<b>3.330.000,00</b>	<b>3.330.000,00</b>	<b>939.250,31</b>	<b>16,63</b>	<b>4.558.019,53</b>	<b>136,88</b>	<b>-1.228.019,53</b>
Imposto sobre a Propriedade Predial e Te	PMS	100.000,00	100.000,00	490.065,47	206,98	997.982,69	97,98	-897.982,69
Imposto sobre a Renda e Proventos de Qua	PMS	1.940.000,00	1.940.000,00	156.368,92	2,37	972.932,32	50,15	967.067,68
Imposto sobre Transmissao Inter Vivosde	PMS	90.000,00	90.000,00	0,00	0,00	35.477,48	39,42	54.522,52
Imposto sobre Servicos de Qualquer Natur	PMS	1.200.000,00	1.200.000,00	292.815,92	11,49	2.551.627,04	212,64	-
<b>TAXAS</b>		<b>143.000,00</b>	<b>143.000,00</b>	<b>24.557,35</b>	<b>1,73</b>	<b>154.950,11</b>	<b>108,36</b>	<b>-11.950,11</b>
Taxa de Fiscalizaç#o de Vigil#ncia Sanit	PMS	3.000,00	3.000,00	57,00	0,02	2.007,29	66,91	992,71
Taxa de Controle e Fiscalizaç#o Ambients	PMS	30.000,00	30.000,00	2.630,21	7,45	59.078,33	196,93	-29.078,33
Taxa de Licenç#a para Funcionamento de Es	PMS	80.000,00	80.000,00	21.423,44	24,28	92.465,28	115,58	-12.465,28
Outras Taxas pelo Exerc#cio do Poder de	PMS	20.000,00	20.000,00	0,00	0,00	0,00	0,00	20.000,00
Outras Taxas pela Prestacao de Servicos	PMS	10.000,00	10.000,00	446,70	4,47	1.399,21	13,99	8.600,79
<b>RECEITAS DE CONTRIBUICOES</b>		<b>2.050.000,00</b>	<b>2.050.000,00</b>	<b>171.034,80</b>	<b>4,18</b>	<b>855.517,86</b>	<b>41,73</b>	<b>1.194.482,14</b>
<b>CONTRIBUICAO PARA CUSTEIO DE ILUMIN</b>		<b>2.050.000,00</b>	<b>2.050.000,00</b>	<b>171.034,80</b>	<b>4,18</b>	<b>855.517,86</b>	<b>41,73</b>	<b>1.194.482,14</b>
Contribuiç#o para o custeio do serviço d	PMS	2.050.000,00	2.050.000,00	171.034,80	4,21	855.517,86	41,73	1.194.482,14
<b>RECEITA PATRIMONIAL</b>		<b>235.000,00</b>	<b>235.000,00</b>	<b>43.530,93</b>	<b>8,03</b>	<b>231.880,19</b>	<b>98,67</b>	<b>3.119,81</b>
<b>RECEITAS IMOBILIARIAS</b>		<b>3.000,00</b>	<b>3.000,00</b>	<b>0,00</b>	<b>4,18</b>	<b>0,00</b>	<b>41,73</b>	<b>3.000,00</b>
Outras Receitas Imobiliarias	PMS	3.000,00	3.000,00	0,00	0,00	0,00	0,00	3.000,00
<b>RECEITAS DE VALORES MOBILIARIOS</b>		<b>182.000,00</b>	<b>182.000,00</b>	<b>43.530,93</b>	<b>10,37</b>	<b>231.865,03</b>	<b>127,40</b>	<b>-49.865,03</b>
Receita de Remuneraç#o de Dep#sitos Banc	PMS	20.000,00	20.000,00	0,00	0,00	28,23	0,14	19.971,77
Receita de Remuneraç#o de Dep#sitos Banc	FME	30.000,00	30.000,00	2.579,04	7,79	38.519,12	128,40	-8.519,12
Receita de Remuneraç#o de Dep#sitos Banc	FMS	25.000,00	25.000,00	4.596,20	15,18	18.075,93	72,30	6.924,07
Receita de Remuneraç#o de Dep#sitos Banc	FME	5.000,00	5.000,00	15.375,90	147,69	71.216,90	1.424,34	-66.216,90
Receita de Remuneraç#o de Dep#sitos Banc	FMAS	12.000,00	12.000,00	6.216,00	27,33	21.797,96	181,65	-9.797,96
Receita de Remuneraç#o de Outros Dep#sit	PMS	25.000,00	25.000,00	3.932,53	0,17	8.961,64	35,85	16.038,36
Remuneraç#o de outros dep#sitos banc rio	PMS	50.000,00	50.000,00	5.603,94	11,07	33.283,82	66,57	16.716,18
Remuneraç#o de Outros Dep#sitos de Recur	PMS	15.000,00	15.000,00	5.227,32	16,50	39.981,43	266,54	-24.981,43

**ACARAU**

Relatório Resumido da Execução Orçamentária

**Balço Orçamentário - Receitas**

Orçamentos Fiscal e Seguridade Social

Novembro/2012 a Outubro/2013

LRF. Art. 52 inciso I, alíneas "a" e "b" do inciso II e parágraf. 1º - Anexo I

R\$ Unidades

RECEITAS		Previsão	Previsão	Realizada	no Bimestre	Realizada até o	Bimestre	Saldo
		Inicial	Atualizada	Valor	(%)	Valor	(%)	a Realizar
			(a)	(b)	(b/a)	(c)	(c/a)	(a-c)
<b>OUTRAS RECEITAS PATRIMONIAIS</b>		<b>50.000,00</b>	<b>50.000,00</b>	<b>0,00</b>	<b>10,37</b>	<b>15,16</b>	<b>0,03</b>	<b>49.984,84</b>
Outras Receitas Patrimoniais	PMS	50.000,00	50.000,00	0,00	0,00	15,16	0,03	49.984,84
<b>RECEITA DE SERVICOS</b>		<b>108.000,00</b>	<b>108.000,00</b>	<b>180.000,00</b>	<b>166,67</b>	<b>180.035,12</b>	<b>166,70</b>	<b>-72.035,12</b>
<b>RECEITA DE SERVICOS</b>		<b>108.000,00</b>	<b>108.000,00</b>	<b>180.000,00</b>	<b>166,67</b>	<b>180.035,12</b>	<b>166,70</b>	<b>-72.035,12</b>
Serviços Hospitalares	FMS	100.000,00	100.000,00	180.000,00	1,80	180.000,00	180,00	-80.000,00
Serviços de Inscrição em Concursos Públicos	PMS	3.000,00	3.000,00	0,00	0,00	0,00	0,00	3.000,00
Serviços de Venda de Editais	PMS	3.000,00	3.000,00	0,00	0,00	0,00	0,00	3.000,00
Outros Serviços Administrativos	PMS	2.000,00	2.000,00	0,00	0,00	35,12	1,76	1.964,88
<b>TRANSFERENCIAS CORRENTES</b>		<b>80.872.200,00</b>	<b>80.872.200,00</b>	<b>13.074.636,61</b>	<b>7,77</b>	<b>66.151.266,79</b>	<b>81,80</b>	<b>14.720.933,21</b>
<b>TRANSFERENCIAS INTERGOVERNAMENTAIS</b>		<b>76.266.200,00</b>	<b>76.266.200,00</b>	<b>12.927.076,53</b>	<b>8,04</b>	<b>66.003.706,71</b>	<b>86,54</b>	<b>10.262.493,29</b>
Cota-Parte do Fundo de Participação dos	PMS	25.901.000,00	25.901.000,00	3.112.108,7	6,07	19.042.597,79	,52	6.858.402,21
COTA PARTA DO AUXILIO FINANCEIRO - ART 1	PMS	0,00	0,00	500.641,03	0,00	500.641,03	0,00	-500.641,03
Cota-Parte do Imposto Sobre a Propriedad	PMS	10.000,00	10.000,00	4.536,76	37,41	29.375,06	293,75	-19.375,06
Cota-Parte do Imposto Sobre Produtos Ind	PMS	8.000,00	8.000,00	4.935,03	32,17	23.650,54	295,63	-15.650,54
Cota-Parte do Simples Nacional - L,C, N	PMS	35.000,00	35.000,00	18.180,97	28,35	60.809,11	173,74	-25.809,11
Cota-parte da Compensação Financeira de	PMS	15.000,00	15.000,00	0,00	0,00	1.099,58	7,33	13.900,42
Cota-parte Royalties - Compensação Finan	PMS	50.000,00	50.000,00	15.183,45	15,85	70.791,30	141,58	-20.791,30
Cota-Parte do Fundo Especial do Petróleo	PMS	270.000,00	270.000,00	62.633,60	12,12	282.463,22	104,62	-12.463,22
PISO DE ATENCAO BASICA FIXO PAB FIXO	FMS	950.000,00	950.000,00	326.877,66	16,95	1.286.129,09	135,38	-336.129,09
PISO DE ATENÇÃO BÚSICA VARIÁVEL PAB VARI	FMS	200.000,00	200.000,00	508.900,00	146,04	1.340.457,87	670,23	-
SAUDE DA FAMILIA	FMS	650.000,00	650.000,00	215.525,00	33,16	1.085.115,00	166,94	-435.115,00
AGENTES COMUNITARIOS DE SAUDE	FMS	900.000,00	900.000,00	0,00	0,00	842.352,00	93,59	57.648,00
SAUDE BUCAL	FMS	300.000,00	300.000,00	64.670,00	21,56	318.890,00	106,30	-18.890,00
COMPENSAÇÃO DE ESPECIFICIDADES REGIONAIS	FMS	50.000,00	50.000,00	0,00	0,00	0,00	0,00	50.000,00
FATOR INCENTIVO ATENÇÃO BÚSICA - POVOS I	FMS	40.000,00	40.000,00	0,00	0,00	0,00	0,00	40.000,00
INCENTIVO ATENCAO INTEGRAL SAUDE DO ADOL	FMS	50.000,00	50.000,00	0,00	0,00	0,00	0,00	50.000,00
OUTROS PROGRAMAS FINANC, POR TRANSF, FUN	FMS	50.000,00	50.000,00	186.000,00	372,00	1.375.867,88	,74	-

**ACARAU**

Relatório Resumido da Execução Orçamentária

**Balço Orçamentário - Receitas**

Orçamentos Fiscal e Seguridade Social

Novembro/2012 a Outubro/2013

LRF. Art. 52 inciso I, alíneas "a" e "b" do inciso II e parágraf. 1º - Anexo I

R\$ Unidades

R E C E I T A S		Previsão	Previsão	Realizada no Bimestre	Realizada até o Bimestre			Saldo
		Inicial	Atualizada	Valor	(%)	Valor	(%)	a Realizar
			(a)	(b)	(b/a)	(c)	(c/a)	(a-c)
ATENCAO DE MAC AMBULATORIAL E HOSPITALAR	FMS	2.980.000,00	2.980.000,00	564.557,90	9,54	2.607.616,22	87,50	372.383,78
FUNDO DE ACOES ESTRATEGICAS E COMPEMSACA	FMS	0,00	0,00	0,00	0,00	565.591,18	0,00	-565.591,18
VIGILANCIA SANITARIA	FMS	200.000,00	200.000,00	0,00	0,00	141.477,67	70,74	58.522,33
Transf, FNAS Protecao social Basica	FMAS	900.000,00	900.000,00	161.409,26	8,09	992.489,10	110,28	-92.489,10
Transf, FNAS - PETI	FMAS	200.000,00	200.000,00	0,00	0,00	14.000,00	7,00	186.000,00
Cadastro Unico	FMAS	240.000,00	240.000,00	100.807,91	27,55	386.019,43	160,84	-146.019,43
Transferencias do Salario-Educacao	FME	1.000.000,00	1.000.000,00	201.568,70	10,20	1.019.060,12	101,91	-19.060,12
Transferencias Diretas do FNDE referente	FME	100.000,00	100.000,00	0,00	0,00	0,00	0,00	100.000,00
Transferencias Diretas do FNDE referente	FME	500.000,00	500.000,00	431.520,00	86,30	800.322,00	160,66	-300.322,00
Transferencias Diretas do FNDE referente	FME	600.000,00	600.000,00	236.662,10	14,71	796.720,35	132,79	-196.720,35
Transf, do Progrma de Educacao de Jovens	FME	50.000,00	50.000,00	0,00	0,00	3.822,00	7,64	46.178,00
Outras Transferencias Diretas do Fundo N	FME	800.000,00	800.000,00	0,00	0,00	63.194,00	7,90	736.806,00
Transferencia Financeira do ICMS - Deson	PMS	40.000,00	40.000,00	5.346,18	6,75	16.038,54	40,10	23.961,46
Outras Transferencias da Uniao	PMS	300.000,00	300.000,00	8.450,00	0,03	8.455,66	2,82	291.544,34
DEMAIS TRANSFERENCIAS DA UNIAO	PMS	200.000,00	200.000,00	0,00	0,00	0,00	0,00	200.000,00
Cota-Parte do ICMS	PMS	5.200.000,00	5.200.000,00	1.519.311,0	15,76	6.107.947,88	,46	-907.947,88
Cota-Parte do IPVA	PMS	600.000,00	600.000,00	45.851,86	3,72	1.214.289,35	202,38	-614.289,35
Cota-Parte do IPI sobre Exportacao	PMS	40.000,00	40.000,00	0,00	0,00	0,00	0,00	40.000,00
Cota-Parte da Contribuicao de Intervencia	PMS	200.000,00	200.000,00	0,00	0,00	3.679,86	1,84	196.320,14
Transf, de Rec, do Fundo de Manut,e Dese	FME	22.137.200,00	22.137.200,00	3.564.047,5	8,47	17.809.061,78	80,45	4.328.138,22
Transferencias de Recursos da Comp, da U	FME	10.500.000,00	10.500.000,00	1.067.351,7	5,13	7.193.682,10	68,51	3.306.317,90
<b>TRANSFERENCIAS DE INSTITUIÇÕES PRIV</b>		<b>15.000,00</b>	<b>15.000,00</b>	<b>0,00</b>	<b>8,04</b>	<b>0,00</b>	<b>86,54</b>	<b>15.000,00</b>
Transferencias de Instituicao Privadas	PMS	15.000,00	15.000,00	0,00	0,00	0,00	0,00	15.000,00
<b>TRANSFERENCIAS DE CONVENIOS</b>		<b>4.591.000,00</b>	<b>4.591.000,00</b>	<b>147.560,08</b>	<b>3,21</b>	<b>147.560,08</b>	<b>3,21</b>	<b>4.443.439,92</b>
Outras Transferencias de Convenios da Un	PMS	3.700.500,00	3.700.500,00	0,00	0,00	0,00	0,00	3.700.500,00
Outras Transf, de Convenios dos Estados	PMS	890.500,00	890.500,00	147.560,08	0,17	147.560,08	16,57	742.939,92

**ACARAU**

Relatório Resumido da Execução Orçamentária

**Balço Orçamentário - Receitas**

Orçamentos Fiscal e Seguridade Social

Novembro/2012 a Outubro/2013

LRF. Art. 52 inciso I, alíneas "a" e "b" do inciso II e parágraf. 1º - Anexo I

R\$ Unidades

RECEITAS		Previsão	Previsão	Realizada no Bimestre	Realizada até o Bimestre			Saldo
		Inicial	Atualizada	Valor	(%)	Valor	(%)	a Realizar
			(a)	(b)	(b/a)	(c)	(c/a)	(a-c)
<b>OUTRAS RECEITAS CORRENTES</b>		<b>449.000,00</b>	<b>449.000,00</b>	<b>73.186,75</b>	<b>0,86</b>	<b>202.938,99</b>	<b>45,20</b>	<b>246.061,01</b>
<b>MULTAS E JUROS DE MORA - DIVERSOS</b>		<b>15.000,00</b>	<b>15.000,00</b>	<b>0,00</b>	<b>3,21</b>	<b>0,00</b>	<b>3,21</b>	<b>15.000,00</b>
Outras Multas	PMS	15.000,00	15.000,00	0,00	0,00	0,00	0,00	15.000,00
<b>INDENIZACOES E RESTITUICOES</b>		<b>60.000,00</b>	<b>60.000,00</b>	<b>58.325,97</b>	<b>3,21</b>	<b>95.852,76</b>	<b>159,75</b>	<b>-35.852,76</b>
Outras Indenizacao	PMS	30.000,00	30.000,00	0,00	0,00	0,00	0,00	30.000,00
RESTITUICOES	FME	0,00	0,00	0,00	0,00	12.716,70	0,00	-12.716,70
RESTITUICOES	FMAS	0,00	0,00	0,00	0,00	4.373,40	0,00	-4.373,40
Outras Restituicao	PMS	30.000,00	30.000,00	58.325,97	194,42	78.762,66	262,54	-48.762,66
<b>RECEITA DA DIVIDA ATIVA</b>		<b>74.000,00</b>	<b>74.000,00</b>	<b>14.860,78</b>	<b>5,22</b>	<b>51.893,24</b>	<b>70,13</b>	<b>22.106,76</b>
Receita da Dívida Ativa - IPTU	PMS	50.000,00	50.000,00	8.514,65	17,03	10.008,39	20,02	39.991,61
RECEITA DA DIVIDA ATIVA DO IMPOSTO SOBRE	PMS	1.000,00	1.000,00	0,00	0,00	0,00	0,00	1.000,00
Receita da Divida Ativa Nao Tributaria	PMS	23.000,00	23.000,00	6.346,13	10,98	41.884,85	182,11	-18.884,85
<b>RECEITAS DIVERSAS</b>		<b>300.000,00</b>	<b>300.000,00</b>	<b>0,00</b>	<b>5,22</b>	<b>55.192,99</b>	<b>18,40</b>	<b>244.807,01</b>
Outras Receitas	PMS	300.000,00	300.000,00	0,00	0,00	55.192,99	18,40	244.807,01
<b>RECEITAS DE CAPITAL</b>		<b>14.921.000,00</b>	<b>14.921.000,00</b>	<b>476.596,62</b>	<b>8,17</b>	<b>746.655,59</b>	<b>5,00</b>	<b>14.174.344,41</b>
<b>ALIENACOES DE BENS</b>		<b>15.000,00</b>	<b>15.000,00</b>	<b>0,00</b>	<b>0,86</b>	<b>0,00</b>	<b>45,20</b>	<b>15.000,00</b>
<b>ALIENACAO DE BENS MOVEIS</b>		<b>15.000,00</b>	<b>15.000,00</b>	<b>0,00</b>	<b>5,22</b>	<b>0,00</b>	<b>18,40</b>	<b>15.000,00</b>
Alienacao de Outros Bens Moveis	PMS	15.000,00	15.000,00	0,00	0,00	0,00	0,00	15.000,00
<b>TRANSFERENCIAS DE CAPITAL</b>		<b>14.906.000,00</b>	<b>14.906.000,00</b>	<b>476.596,62</b>	<b>0,86</b>	<b>746.655,59</b>	<b>5,01</b>	<b>14.159.344,41</b>
<b>TRANSFERENCIAS DE CONVENIOS</b>		<b>14.906.000,00</b>	<b>14.906.000,00</b>	<b>476.596,62</b>	<b>5,22</b>	<b>746.655,59</b>	<b>5,01</b>	<b>14.159.344,41</b>
Outras Transferencias de Convenios da Un	PMS	9.703.000,00	9.703.000,00	0,00	0,00	90.000,00	0,93	9.613.000,00
OUTRAS TRANSFERÊNCIAS DE CONVÔNIO DA UNI	FME	0,00	0,00	0,00	0,00	127.469,19	0,00	-127.469,19
TRANSFERÊNCIAS DE CONVÔNIO DOS ESTADOS P	FMS	0,00	0,00	418.179,31	0,00	418.179,31	0,00	-418.179,31
Outras Transferencias de Convenio dos Es	PMS	5.203.000,00	5.203.000,00	58.417,31	1,12	111.007,09	2,13	5.091.992,91
<b>DEDUCOES DE RECEITAS</b>		<b>-6.358.200,00</b>	<b>-6.358.200,00</b>	<b>938.417,72</b>	<b>8,17</b>	<b>5.288.906,32</b>	<b>5,00</b>	<b>-11.647.106,32</b>
<b>DEDUCAO DE TRANSFERENCIAS CORRENTES</b>		<b>-6.358.200,00</b>	<b>-6.358.200,00</b>	<b>938.417,72</b>	<b>0,86</b>	<b>5.288.906,32</b>	<b>5,01</b>	<b>-11.647.106,32</b>
<b>DEDUCAO DE TRANSFERENCIAS INTRAGOVE</b>		<b>-6.358.200,00</b>	<b>-6.358.200,00</b>	<b>938.417,72</b>	<b>5,22</b>	<b>5.288.906,32</b>	<b>5,01</b>	<b>-11.647.106,32</b>
Dedução de Receita para a Formação do FU	PMS	-5.180.200,00	-5.180.200,00	622.421,69	-6,07	3.808.519,29	-73,52	-
Dedução de Receita para a Formação do FU	PMS	-2.000,00	-2.000,00	907,33	-37,41	5.864,00	-293,20	-7.864,00
Dedução de Receita para a Formação do FU	PMS	-8.000,00	-8.000,00	1.069,21	-6,75	5.346,11	-66,83	-13.346,11

**ACARAU**

Relatório Resumido da Execução Orçamentária

**Balço Orçamentário - Receitas**

Orçamentos Fiscal e Seguridade Social


Novembro/2012 a Outubro/2013


LRF. Art. 52 inciso I, alíneas "a" e "b" do inciso II e parágraf. 1º - Anexo I

R\$ Unidades

RECEITAS		Previsão	Previsão	Realizada	no Bimestre	Realizada até o	Bimestre	Saldo
		Inicial	Atualizada	Valor	(%)	Valor	(%)	a Realizar
			(a)	(b)	(b/a)	(c)	(c/a)	(a-c)
Dedução de Receita para a Formação do FU	PMS	-1.040.000,00	-1.040.000,00	303.862,19	-15,76	1.221.589,44	-117,46	-
Dedução de Receita para a Formação do FU	PMS	-120.000,00	-120.000,00	9.170,32	-3,72	242.857,58	-202,38	-362.857,58
Dedução da Receita para Formação do FUND	PMS	-8.000,00	-8.000,00	986,98	-6,43	4.729,90	-59,12	-12.729,90
<b>SUBTOTAL DAS RECEITAS (I)</b>		<b>95.750.000,00</b>	<b>95.750.000,00</b>	<b>14.044.375,65</b>	<b>8,17</b>	<b>67.792.357,86</b>	<b>87,97</b>	<b>17.379.829,50</b>
<b>SALDOS DE EXERCÍCIOS ANTERIORES (II)</b>						<b>0,00</b>		
<b>SUBTOTAL (III) = (I+II)</b>		<b>95.750.000,00</b>	<b>95.750.000,00</b>	<b>14.044.375,65</b>	<b>8,17</b>	<b>67.792.357,86</b>	<b>87,97</b>	<b>17.379.829,50</b>
<b>DÉFICIT (IV)</b>						<b>-</b>		
<b>TOTAL (III + IV)</b>		<b>95.750.000,00</b>	<b>95.750.000,00</b>	<b>14.044.375,65</b>	<b>8,17</b>	<b>67.792.357,86</b>	<b>87,97</b>	<b>17.379.829,50</b>

  
**Gestor** ALEXANDRE FERREIRA GOMES DA SILVEIRA  
**C.P.F.** 430.476.293-15

  
**Contador** LEONARDO JOSE MACEDO  
**C.P.F.** 246.015.433-04

  
**Cont.Int.** SIMAO PEDRO CARVALHO  
**C.P.F.** 001.330.168-38



## ACARAU

Continuação

## Relatório Resumido da Execução Orçamentária

**Balanco Orçamentário - Despesas**

## Orçamentos Fiscal e Seguridade Social

Novembro/2012 a Outubro/2013

LRF. Art. 53 inciso II, alíneas "c" - Anexo II

R\$ Unidades

DESPESAS	Dotação Inicial (a)	Créditos Adicionais (b)	Dotação Atualizada (c=a+b)	Empenhada no Bimestre (d)	Empenhada até o Bimestre (e)	Liquidada no Bimestre (f)	Liquidada até o Bimestre (g)	% (h=g/c)	Saldo (i=c-e)
<b>DESPESAS CORRENTES</b>	<b>79.979.000,00</b>	<b>6.740.019,53</b>	<b>86.719.019,53</b>	<b>9.866.747,40</b>	<b>69.796.434,93</b>	<b>14.265.609,59</b>	<b>62.363.421,03</b>	<b>0,72</b>	<b>16.922.584,60</b>
<b>PESSOAL E ENCARGOS S</b>	<b>42.966.500,00</b>	<b>2.731.447,99</b>	<b>45.697.947,99</b>	<b>5.307.702,81</b>	<b>40.978.760,36</b>	<b>8.477.731,50</b>	<b>39.080.132,67</b>	<b>0,86</b>	<b>4.719.187,63</b>
<b>APLICAÇÕES DIRETAS</b>	<b>42.966.500,00</b>	<b>2.731.447,99</b>	<b>45.697.947,99</b>	<b>5.307.702,81</b>	<b>40.978.760,36</b>	<b>8.477.731,50</b>	<b>39.080.132,67</b>	<b>0,86</b>	<b>4.719.187,63</b>
CONTRATAÇÃO POR TEMPO DETERMINADO	2.030.500,00	-1.360.500,00	670.000,00	0,00	0,00	0,00	0,00	0,00	670.000,00
OUTROS BENEFÍCIOS ASSISTENCIAIS	80.000,00	0,00	80.000,00	0,00	0,00	0,00	0,00	0,00	80.000,00
VENCIMENTOS E VANT. FIXAS PESSOAL CIVI	34.283.000,00	4.693.730,00	38.976.730,00	5.307.702,81	36.354.028,69	7.717.091,02	35.096.937,23	90,05	2.622.701,31
OBRIGAÇÕES PATRONAIS	5.861.000,00	-508.624,00	5.352.376,00	0,00	4.419.753,68	759.284,48	3.842.968,53	71,80	932.622,32
OUTRAS DESP. VARIÁVEIS PESSOAL CIVIL	61.000,00	0,00	61.000,00	0,00	0,00	0,00	0,00	0,00	61.000,00
OUTRAS DESP. PESSOAL DEC. CONTRAT. TER	386.000,00	-50.000,00	336.000,00	0,00	0,00	0,00	0,00	0,00	336.000,00
SENTENÇAS JUDICIAIS	200.000,00	0,00	200.000,00	0,00	198.136,00	1.356,00	133.384,92	66,69	1.864,00
DESPESAS DE EXERCÍCIOS ANTERIORES	65.000,00	-43.158,01	21.841,99	0,00	6.841,99	0,00	6.841,99	31,32	15.000,00
<b>JUROS E ENCARGOS DA</b>	<b>2.000,00</b>	<b>0,00</b>	<b>2.000,00</b>	<b>0,00</b>	<b>0,00</b>	<b>0,00</b>	<b>0,00</b>	<b>0,00</b>	<b>2.000,00</b>
<b>APLICAÇÕES DIRETAS</b>	<b>2.000,00</b>	<b>0,00</b>	<b>2.000,00</b>	<b>0,00</b>	<b>0,00</b>	<b>0,00</b>	<b>0,00</b>	<b>0,00</b>	<b>2.000,00</b>
JUROS SOBRE A DÍVIDA POR CONTRATO	2.000,00	0,00	2.000,00	0,00	0,00	0,00	0,00	0,00	2.000,00
<b>OUTRAS DESPESAS CORR</b>	<b>37.010.500,00</b>	<b>4.008.571,54</b>	<b>41.019.071,54</b>	<b>4.559.044,59</b>	<b>28.817.674,57</b>	<b>5.787.878,09</b>	<b>23.283.288,36</b>	<b>0,57</b>	<b>12.201.396,97</b>
<b>TRANSFERÊNCIAS A MUN</b>	<b>1.000,00</b>	<b>0,00</b>	<b>1.000,00</b>	<b>0,00</b>	<b>0,00</b>	<b>0,00</b>	<b>0,00</b>	<b>0,00</b>	<b>1.000,00</b>
INDENIZAÇÕES E RESTITUIÇÕES	1.000,00	0,00	1.000,00	0,00	0,00	0,00	0,00	0,00	1.000,00
<b>TRANSF. A INST. PRIV</b>	<b>3.728.000,00</b>	<b>317.555,37</b>	<b>4.045.555,37</b>	<b>60.000,00</b>	<b>3.184.066,05</b>	<b>423.753,16</b>	<b>2.681.481,38</b>	<b>0,66</b>	<b>861.489,32</b>
CONTRIBUIÇÕES	2.783.000,00	203.555,37	2.986.555,37	60.000,00	2.794.991,05	346.240,66	2.393.443,88	80,14	191.564,32
SUBVENÇÕES SOCIAIS	945.000,00	114.000,00	1.059.000,00	0,00	389.075,00	77.512,50	288.037,50	27,20	669.925,00
<b>TRANSFERÊNCIA AO EXT</b>	<b>20.000,00</b>	<b>0,00</b>	<b>20.000,00</b>	<b>0,00</b>	<b>0,00</b>	<b>0,00</b>	<b>0,00</b>	<b>0,00</b>	<b>20.000,00</b>
CONTRIBUIÇÕES	20.000,00	0,00	20.000,00	0,00	0,00	0,00	0,00	0,00	20.000,00
<b>APLICAÇÕES DIRETAS</b>	<b>33.261.500,00</b>	<b>3.691.016,17</b>	<b>36.952.516,17</b>	<b>4.499.044,59</b>	<b>25.633.608,52</b>	<b>5.364.124,93</b>	<b>20.601.806,98</b>	<b>0,56</b>	<b>11.318.907,65</b>
OUTROS BENEFÍCIOS DE NATUREZA SOCIAL	75.000,00	-25.000,00	50.000,00	0,00	0,00	0,00	0,00	0,00	50.000,00
	135.000,00	0,00	135.000,00	0,00	0,00	0,00	0,00	0,00	135.000,00
DIÁRIAS - CIVIL	401.000,00	0,00	401.000,00	22.617,00	81.856,00	22.467,00	81.706,00	20,38	319.144,00
AUXÍLIO FINANCEIRO A ESTUDANTES	95.000,00	-35.000,00	60.000,00	0,00	0,00	0,00	0,00	0,00	60.000,00
INCENTIVO DE BOLSA PARA BANDA DE MUSIC	0,00	70.000,00	70.000,00	0,00	70.000,00	12.180,00	49.350,00	70,50	0,00
MATERIAL DE CONSUMO	8.489.500,00	-804.949,13	7.684.550,87	1.431.726,98	4.297.528,56	1.153.176,07	3.804.308,01	49,51	3.387.022,31
PREMIAÇÕES CULT.ART.CIENT.DESP.E OUTRA	80.000,00	-19.900,00	60.100,00	0,00	53.212,07	0,00	53.212,07	88,54	6.887,93
MATERIAL, BEM OU SERVIÇO P/DISTRIBUICA	277.000,00	23.000,00	300.000,00	23.862,16	163.329,47	37.898,16	123.135,47	41,05	136.670,53
PASSAGENS E DESPESAS COM LOCOMOÇÃO	59.000,00	-12.000,00	47.000,00	861,32	7.202,28	861,32	7.202,28	15,32	39.797,72

## ACARAU

Continuação

## Relatório Resumido da Execução Orçamentária

**Balço Orçamentário - Despesas**

## Orçamentos Fiscal e Seguridade Social

Novembro/2012 a Outubro/2013

LRF. Art. 53 inciso II, alíneas "c" - Anexo II

R\$ Unidades

DESPESAS	Dotação Inicial (a)	Créditos Adicionais (b)	Dotação Atualizada (c=a+b)	Empenhada no Bimestre (d)	Empenhada até o Bimestre (e)	Liquidada no Bimestre (f)	Liquidada até o Bimestre (g)	% (h=g/c)	Saldo (i=c-e)
SERVIÇOS DE CONSULTORIA	1.842.000,00	-535.000,00	1.307.000,00	0,00	384.000,00	74.800,00	330.800,00	25,31	923.000,00
OUTROS SERV. DE TERCEIROS PESSOA FÍSIC	3.949.000,00	-298.100,00	3.650.900,00	198.612,01	1.497.039,76	291.439,61	1.331.140,16	36,46	2.153.860,24
LOCAÇÃO DE MÃO DE OBRA	90.500,00	-65.000,00	25.500,00	0,00	0,00	0,00	0,00	0,00	25.500,00
OUTROS SERV. DE TERC. PESSOA JURÍDICA	16.194.500,00	5.350.324,00	21.544.824,00	2.797.393,07	17.990.632,05	3.663.633,27	14.090.583,57	65,40	3.554.191,95
CONTRIBUIÇÕES	0,00	126.000,00	126.000,00	0,00	36.000,00	3.000,00	21.000,00	16,67	90.000,00
AUXÍLIOS	0,00	70.200,00	70.200,00	23.400,00	23.400,00	15.600,00	15.600,00	22,22	46.800,00
OBRIGAÇÕES TRIBUTÁRIAS E CONTRIBUTIVAS	927.000,00	-238.000,00	689.000,00	0,00	637.000,00	61.155,09	308.739,11	44,81	52.000,00
SENTENÇAS JUDICIAIS	20.000,00	0,00	20.000,00	0,00	0,00	0,00	0,00	0,00	20.000,00
DESPESAS DE EXERCÍCIOS ANTERIORES	535.000,00	64.441,30	599.441,30	247,92	331.770,07	247,92	331.770,07	55,35	267.671,23
INDENIZAÇÕES E RESTITUIÇÕES	62.000,00	50.000,00	112.000,00	324,13	60.638,26	27.666,49	53.260,24	47,55	51.361,74
<b>DESPESAS DE CAPITAL</b>	<b>15.671.000,00</b>	<b>-6.740.019,53</b>	<b>8.930.980,47</b>	<b>925.489,97</b>	<b>3.154.463,46</b>	<b>866.708,76</b>	<b>2.233.229,35</b>	<b>0,25</b>	<b>5.776.517,01</b>
<b>INVESTIMENTOS</b>	<b>14.666.000,00</b>	<b>-6.540.019,53</b>	<b>8.125.980,47</b>	<b>825.489,97</b>	<b>2.399.218,70</b>	<b>802.959,23</b>	<b>1.967.097,66</b>	<b>0,24</b>	<b>5.726.761,77</b>
<b>APLICAÇÕES DIRETAS</b>	<b>14.666.000,00</b>	<b>-6.540.019,53</b>	<b>8.125.980,47</b>	<b>825.489,97</b>	<b>2.399.218,70</b>	<b>802.959,23</b>	<b>1.967.097,66</b>	<b>0,24</b>	<b>5.726.761,77</b>
OBRAS E INSTALAÇÕES	9.899.000,00	-4.778.389,53	5.120.610,47	618.184,97	1.471.785,98	589.639,73	1.238.822,08	24,19	3.648.824,49
EQUIPAMENTOS E MATERIAL PERMANENTE	3.648.000,00	-1.176.630,00	2.471.370,00	180.771,00	900.898,72	186.785,50	701.741,58	28,39	1.570.471,28
AQUISIÇÃO DE IMÓVEIS	869.000,00	-380.000,00	489.000,00	26.534,00	26.534,00	26.534,00	26.534,00	5,43	462.466,00
DESPESAS DE EXERCÍCIOS ANTERIORES	250.000,00	-205.000,00	45.000,00	0,00	0,00	0,00	0,00	0,00	45.000,00
AMORTIZAÇÃO DA DÍVID	1.005.000,00	-200.000,00	805.000,00	100.000,00	755.244,76	63.749,53	266.131,69	0,33	49.755,24
APLICAÇÕES DIRETAS	1.005.000,00	-200.000,00	805.000,00	100.000,00	755.244,76	63.749,53	266.131,69	0,33	49.755,24
PRINCIPAL DA DÍVIDA CONTRATUAL RESGATA	1.005.000,00	-200.000,00	805.000,00	100.000,00	755.244,76	63.749,53	266.131,69	33,06	49.755,24
RESERVA DE CONTINGÊN	100.000,00	0,00	100.000,00	0,00	0,00	0,00	0,00	0,00	100.000,00
RESERVA DE CONTINGÊN	100.000,00	0,00	100.000,00	0,00	0,00	0,00	0,00	0,00	100.000,00
RESERVA DE CONTINGÊN	100.000,00	0,00	100.000,00	0,00	0,00	0,00	0,00	0,00	100.000,00
RESERVA DE CONTINGÊNCIA	100.000,00	0,00	100.000,00	0,00	0,00	0,00	0,00	0,00	100.000,00
<b>SUBTOTAL DAS DESPESAS(I)</b>	<b>95.750.000,00</b>	<b>0,00</b>	<b>95.750.000,00</b>	<b>10.792.237,37</b>	<b>72.950.898,39</b>	<b>15.132.318,35</b>	<b>64.596.650,38</b>	<b>0,67</b>	<b>72.950.898,39</b>
<b>SUPERÁVIT (II)</b>							<b>3.195.707,48</b>		
<b>TOTAL (I+II)</b>	<b>95.750.000,00</b>	<b>0,00</b>	<b>95.750.000,00</b>	<b>10.792.237,37</b>	<b>72.950.898,39</b>	<b>15.132.318,35</b>	<b>67.792.357,86</b>	<b>0,67</b>	<b>72.950.898,39</b>

## Relatório Resumido da Execução Orçamentária

**Balço Orçamentário - Despesas**

Orçamentos Fiscal e Seguridade Social

Novembro/2012 a Outubro/2013

LRF. Art. 53 inciso II, alíneas "c" - Anexo II

R\$ Unidades

DESPESAS	Dotação Inicial (a)	Créditos Adicionais (b)	Dotação Atualizada (c=a+b)	Empenhada no Bimestre (d)	Empenhada até o Bimestre (e)	Liquidada no Bimestre (f)	Liquidada até o Bimestre (g)	% (h=g/c)	Saldo (i=c-e)
----------	---------------------------	-------------------------------	----------------------------------	---------------------------------	------------------------------------	---------------------------------	------------------------------------	--------------	------------------



Gestor ALEXANDRE FERREIRA GOMES DA SILVEIRA

C.P.F. 430.476.293-15



Contador LEONARDO JOSE MACEDO

C.P.F. 246.015.433-04



Cont.Int. SIMAO PEDRO CARVALHO

C.P.F. 001.330.168-38

Relatório Resumido da Execução Orçamentária  
**Demonstrativo da Execução das Despesas por Função/Subfunção**

## Orçamentos Fiscal e Seguridade Social

Janeiro a Outubro de 2013/Bimestre Setembro-Outubro

LRF, Art. 53 inciso II, alíneas "c" - Anexo II

R\$ Unidades

Descrição	Dotação Inicial	Dotação Atualizada (a)	Empenhada no Bimestre (b)	Empenhada até o Bimestre (c)	Liquidada no Bimestre (d)	Liquidada até o Bimestre (e)	% e/te	% e/a	Saldo (c-e)
01 LEGISLATIVA	2.442.000,00	2.442.000,00	0,00	0,00	0,00	0,00	0,00	0,00	2.442.000,00
01031 AÇÃO LEGISLATIVA	2.442.000,00	2.442.000,00	0,00	0,00	0,00	0,00	0,00	0,00	2.442.000,00
04 ADMINISTRACAO	7.537.000,00	8.079.700,00	557.949,32	6.297.159,27	1.164.391,67	5.559.392,73	626,13	312,41	1.782.540,73
04062 DEFESA DO INTERESSE PÚBLICO NO PROCESS	50.000,00	10.000,00	0,00	0,00	0,00	0,00	0,00	0,00	10.000,00
04091	365.000,00	650.770,00	66.230,21	474.876,36	73.395,28	434.881,64	91,58	66,83	175.893,64
04121 AMPARO ASSISTENCIA AO IDOSO	415.000,00	265.000,00	20.827,00	102.297,00	19.910,00	82.252,00	80,41	31,04	162.703,00
04122 ADMINISTRACAO GERAL	5.390.000,00	5.801.230,00	369.322,26	4.921.170,88	961.317,98	4.420.269,61	89,82	76,20	880.059,12
04123 ADMINISTRACAO FINANCEIRA	659.000,00	844.200,00	87.750,85	635.556,03	72.549,41	466.530,48	73,41	55,26	208.643,97
04124 CONTROLE INTERNO	288.000,00	233.000,00	0,00	85.800,00	23.400,00	78.000,00	90,91	33,48	147.200,00
04131 AMPARO ASSISTENCIAL A CRIANÇA	125.000,00	167.500,00	13.819,00	74.859,00	13.819,00	74.859,00	100,00	44,69	92.641,00
04451 Infra-Estrutura Urbana	70.000,00	55.000,00	0,00	0,00	0,00	0,00	0,00	0,00	55.000,00
04695 TURISMO	175.000,00	53.000,00	0,00	2.600,00	0,00	2.600,00	100,00	4,91	50.400,00
05 DEFESA NACIONAL	0,00	0,00	0,00	36.000,00	3.000,00	21.000,00	58,33	0,00	-36.000,00
05003	0,00	0,00	0,00	36.000,00	3.000,00	21.000,00	58,33	0,00	-36.000,00
08 ASSISTENCIA SOCIAL	7.704.000,00	6.851.841,99	421.215,29	2.945.714,46	677.597,65	2.487.684,96	506,34	213,62	3.906.127,53
08122 ADMINISTRACAO GERAL	2.607.000,00	2.380.000,00	73.425,75	1.317.251,93	282.589,88	1.180.752,68	89,64	49,61	1.062.748,07
08124 CONTROLE INTERNO	144.000,00	144.000,00	0,00	70.900,00	11.800,00	59.100,00	83,36	41,04	73.100,00
08125 NORMATIZAÇÃO E FISCALIZAÇÃO	553.000,00	539.000,00	57.904,26	201.095,44	59.811,37	181.926,24	90,47	33,75	337.904,56
08243 ASSISTÊNCIA À CRIANÇA E AO ADOLESCENTE	905.000,00	859.841,99	71.177,55	320.417,48	68.196,96	279.444,57	87,21	32,50	539.424,51
08244 ASSISTÊNCIA COMUNITÁRIA	2.345.000,00	2.336.000,00	214.707,73	876.010,01	252.948,63	751.970,58	85,84	32,19	1.459.989,99
08306 INCENTIVO A CULTURA ARTISTICA	738.000,00	293.000,00	0,00	0,00	0,00	0,00	0,00	0,00	293.000,00
08422	72.000,00	70.000,00	4.000,00	10.039,60	2.250,81	5.037,43	50,18	7,20	59.960,40
08601 PROMOÇÃO DA PRODUÇÃO VEGETAL	140.000,00	60.000,00	0,00	0,00	0,00	0,00	0,00	0,00	60.000,00
08845	200.000,00	170.000,00	0,00	150.000,00	0,00	29.453,46	19,64	17,33	20.000,00
10 SAUDE	19.239.500,00	22.231.102,91	2.059.244,34	18.642.131,45	3.593.810,93	16.010.544,64	735,03	465,52	3.588.971,46
10122 ADMINISTRACAO GERAL	4.076.500,00	4.196.500,00	735.313,11	3.555.948,94	746.685,99	2.991.957,61	84,14	71,30	640.551,06
10124 CONTROLE INTERNO	144.000,00	144.000,00	0,00	89.500,00	15.000,00	74.500,00	83,24	51,74	54.500,00
10129	0,00	70.200,00	23.400,00	23.400,00	15.600,00	15.600,00	66,67	22,22	46.800,00
10301 MUSEUS, BIBLIOTECAS E CENTROS CULTUR	8.209.000,00	8.506.800,00	664.478,89	7.194.241,87	1.515.102,77	6.792.051,28	94,41	79,84	1.312.558,13
10302 ASSISTÊNCIA HOSPITALAR E AMBULATORIAL	4.525.000,00	7.552.996,67	502.829,27	6.675.740,86	1.185.006,92	5.262.642,13	78,83	69,68	877.255,81



## ACARAU

Continuação

Relatório Resumido da Execução Orçamentária  
**Demonstrativo da Execução das Despesas por Função/Subfunção**

Orçamentos Fiscal e Seguridade Social

Janeiro a Outubro de 2013/Bimestre Setembro-Outubro

LRF. Art. 53 inciso II, alíneas "c" - Anexo II

R\$ Unidades

Descrição	Dotação Inicial	Dotação Atualizada (a)	Empenhada no Bimestre (b)	Empenhada até o Bimestre (c)	Liquidada no Bimestre (d)	Liquidada até o Bimestre (e)	% e/te	% e/a	Saldo (c-e)
16122 ADMINISTRACAO GERAL	70.000,00	40.000,00	0,00	0,00	0,00	0,00	0,00	0,00	40.000,00
16244 ASSISTÊNCIA COMUNITÁRIA	400.000,00	195.000,00	0,00	0,00	0,00	0,00	0,00	0,00	195.000,00
17 SANEAMENTO	830.000,00	245.500,00	0,00	0,00	0,00	0,00	0,00	0,00	245.500,00
17244 ASSISTÊNCIA COMUNITÁRIA	600.000,00	170.000,00	0,00	0,00	0,00	0,00	0,00	0,00	170.000,00
17512 Saneamento Básico Urbano	230.000,00	75.500,00	0,00	0,00	0,00	0,00	0,00	0,00	75.500,00
18 GESTCO AMBIENTAL	965.000,00	593.900,00	195.905,65	414.457,98	195.930,36	374.045,79	190,07	112,57	179.442,02
18122 ADMINISTRACAO GERAL	635.000,00	520.900,00	192.105,65	406.857,98	188.330,36	366.445,79	90,07	70,35	114.042,02
18541 Preservação e Conservação Ambiental	150.000,00	55.000,00	0,00	0,00	0,00	0,00	0,00	0,00	55.000,00
18542	180.000,00	18.000,00	3.800,00	7.600,00	7.600,00	7.600,00	100,00	42,22	10.400,00
19 CIENCIA E TECNOLOGIA	1.150.000,00	336.000,00	0,00	0,00	0,00	0,00	0,00	0,00	336.000,00
19126	1.150.000,00	336.000,00	0,00	0,00	0,00	0,00	0,00	0,00	336.000,00
20 AGRICULTURA	985.000,00	355.000,00	82.791,98	260.026,32	50.545,12	193.479,06	173,86	97,98	94.973,68
20122 ADMINISTRACAO GERAL	480.000,00	305.000,00	82.791,98	254.576,32	45.095,12	188.029,06	73,86	61,65	50.423,68
20601 PROMOÇÃO DA PRODUÇÃO VEGETAL	470.000,00	15.000,00	0,00	5.450,00	5.450,00	5.450,00	100,00	36,33	9.550,00
20602 PROMOÇÃO DA PRODUÇÃO ANIMAL	35.000,00	35.000,00	0,00	0,00	0,00	0,00	0,00	0,00	35.000,00
22 INDUSTRIA	250.000,00	40.000,00	26.534,00	26.534,00	26.534,00	26.534,00	100,00	66,33	13.466,00
22661	250.000,00	40.000,00	26.534,00	26.534,00	26.534,00	26.534,00	100,00	66,33	13.466,00
23 COMERCIO E SERVICOS	100.000,00	80.000,00	0,00	0,00	0,00	0,00	0,00	0,00	80.000,00
23691 Promoção Comercial	100.000,00	80.000,00	0,00	0,00	0,00	0,00	0,00	0,00	80.000,00
25 ENERGIA	400.000,00	543.158,01	352.564,50	479.997,31	337.012,19	337.012,19	70,21	62,05	63.160,70
25752 Energia Elétrica	400.000,00	543.158,01	352.564,50	479.997,31	337.012,19	337.012,19	70,21	62,05	63.160,70
26 TRANSPORTE	2.625.000,00	854.358,70	0,00	0,00	0,00	0,00	0,00	0,00	854.358,70
26451 Infra-Estrutura Urbana	1.250.000,00	249.558,70	0,00	0,00	0,00	0,00	0,00	0,00	249.558,70
26782 Transporte Rodoviário	1.375.000,00	604.800,00	0,00	0,00	0,00	0,00	0,00	0,00	604.800,00
27 DESPORTO E LAZER	1.270.500,00	1.123.976,00	159.625,90	406.021,98	142.878,37	361.788,84	179,59	77,48	717.954,02
27122 ADMINISTRACAO GERAL	430.000,00	388.000,00	49.839,10	226.030,87	38.206,95	189.227,08	83,72	48,77	161.969,13
27812 Desporto Comunitário	695.500,00	600.976,00	109.786,80	179.991,11	104.671,42	172.561,76	95,87	28,71	420.984,89
27813	145.000,00	135.000,00	0,00	0,00	0,00	0,00	0,00	0,00	135.000,00
28 ENCARGOS ESPECIAIS	1.550.000,00	1.270.000,00	100.000,00	1.180.244,76	191.820,68	565.906,99	105,78	97,05	89.755,24
28843 SERVIÇO DA DÍVIDA INTERNA	1.000.000,00	800.000,00	100.000,00	755.244,76	63.749,53	266.131,69	35,24	33,27	44.755,24

Relatório Resumido da Execução Orçamentária  
**Demonstrativo da Execução das Despesas por Função/Subfunção**

Orçamentos Fiscal e Seguridade Social  
 Janeiro a Outubro de 2013/Bimestre Setembro-Outubro


LRF. Art. 53 inciso II, alíneas "c" - Anexo II

R\$ Unidades


Descrição	Dotação Inicial	Dotação Atualizada (a)	Empenhada no Bimestre (b)	Empenhada até o Bimestre (c)	Liquidada no Bimestre (d)	Liquidada até o Bimestre (e)	% e/te	% e/a	Saldo (c-e)
28845	550.000,00	470.000,00	0,00	425.000,00	128.071,15	299.775,30	70,54	63,78	45.000,00
99 RESERVA DE CONTINGENCIA	100.000,00	100.000,00	0,00	0,00	0,00	0,00	0,00	0,00	100.000,00
99999 RESERVA DE CONTINGENCIA	100.000,00	100.000,00	0,00	0,00	0,00	0,00	0,00	0,00	100.000,00
<b>Total :</b>	<b>95.750.000,00</b>	<b>95.714.000,00</b>	<b>10.792.237,37</b>	<b>72.950.898,39</b>	<b>15.132.318,35</b>	<b>64.596.650,38</b>	<b>88,55</b>	<b>67,49</b>	<b>22.763.101,61</b>



-----  
**Gestor** ALEXANDRE FERREIRA GOMES DA SILVEIRA  
**C.P.F.** 430.476.293-15



-----  
**Contador** LEONARDO JOSE MACEDO  
**C.P.F.** 246.015.433-04



-----  
**Cont.Int.** SIMAO PEDRO CARVALHO  
**C.P.F.** 001.330.168-38

**ACARAU**

Relatório Resumido da Execução Orçamentária

**Dem.das Receitas e Despesas com Manut.e Desenv.do Ensino**

Orçamentos Fiscal e Seguridade Social

Janeiro/2013 a Outubro/2013

LEI 9.394/96 - Art. 72. Anexo X

R\$ Milhares

RECEITAS	Previsão Inicial	Previsão Atualizada (a)	RECEITAS REALIZADAS		% (b/a)
			No Bimestre	Jan a Out/2013 (b)	
<b>RECEITA DE RESULTANTE DE IMPOSTOS (I)</b>	<b>3.330.000,00</b>	<b>3.330.000,00</b>	<b>939.250,31</b>	<b>4.560.589,81</b>	<b>85,23</b>
Receitas Impostos	3.330.000,00	3.330.000,00	939.250,31	4.560.589,81	30,72
<b>Receitas de Transferencias (III)</b>	<b>31.759.000,00</b>	<b>31.759.000,00</b>	<b>5.187.384,46</b>	<b>26.918.501,65</b>	<b>88,52</b>
Dedução da Rec. p/form.do FUNDEB(II)	6.358.200,00	6.358.200,00	938.417,72	5.288.906,32	89,86
Outras Receitas de Transferencias					
( - ) Transferencias Constituicoes Legais					
Transf. MULTIGOVERNAMENTAIS DO FUNDEB (IV)	32.637.200,00	32.637.200,00	4.631.399,34	25.002.743,88	63,13
<b>TOTAL DAS RECEITAS (V) = (I + III - II)</b>	<b>28.730.800,00</b>	<b>28.730.800,00</b>	<b>5.188.217,05</b>	<b>26.190.185,14</b>	<b>82,12</b>
DESPESAS COM MANUT. E DESENVOLVIMENTO DO ENSINO POR VINCULAÇÃO	Dotação Inicial	Dotação Atualizada (c)	DESPESAS LIQUIDADAS		% (d/c)
			No Bimestre	Jan a Out/2013 (b)	
VINC.AS RECEITAS RESULT. DE IMPOSTOS (VI)	3.330.000,00	3.330.000,00	939.250,31	4.560.589,81	0,28
Despesas com Ensino Fundamental (VII)	0,00	0,00	0,00	0,00	
Outras Despesas do Ensino					0,00
VINC.AO FUNDEB NO ENSINO FUNDAMENTAL (VIII)	24.910.500,00	24.600.500,00	6.430.232,96	25.720.931,82	0,00
Remuneracao dos Prof. do Magisterio	15.760.500,00	15.460.500,00	4.464.040,80	17.856.163,21	0,29
Outras Despesas do Ensino Fundamental	9.150.000,00	9.140.000,00	1.966.192,15	7.864.768,61	0,22
<b>TOTAL DAS DESPESAS COM ENSINO (X)</b>	<b>53.151.000,00</b>	<b>52.531.000,00</b>	<b>13.799.716,22</b>	<b>56.002.453,45</b>	<b>0,26</b>
<b>TOTAL DAS DEDUÇÕES DAS DESPESAS COM ENSINO</b>				<b>5.288.906,32</b>	
<b>PERDA/GANHO NAS TRANSFERENCIAS DO FUNDEF (XI) = (II-IV)</b>				<b>-19.713.837,56</b>	
<b>TOTAL CONSIDERADO P/ FINS LIMITE CONSTITUCIONAL (XII) = (VI) + (VIII) + (XI)</b>				<b>10.567.684,07</b>	



**ABAIARA**  
 Relatório Resumido da Execução Orçamentária  
**Dem.das Receitas e Despesas com Manut.e Desenv.do Ensino**  
 Orçamentos Fiscal e Seguridade Social  
 Janeiro/2013 a Outubro/2013

LEI 9.394/96 - Art. 72. Anexo X

R\$ Milhares

TABELA DE CUMPRIMENTO DOS LIMITES CONSTITUCIONAIS

MÍNIMO DE 25% / 18% DAS RECEITAS RESULTANTES DE IMPOSTOS NA MANUTENÇÃO E DESENVOLVIMENTO DO ENSINO (XII / I) CAPUT DO ARTIGO 212 DA CF/88 34,73

MÍNIMO DE 60% / 30% DAS DESPESAS COM MDE NO ENSINO FUNDAMENTAL [(VII + VIII)\*25%]  
 <CAPUT/ § 6º> DO ARTIGO 212 DA CF/88 31,46

MÍNIMO 60% DO FUNDEB NA REMUNERAÇÃO DO MAGISTÉRIO ENSINO FUNDAMENTAL (IX / VIII)  
 § 5º DO ARTIGO 60 DO ADCT DA CF/88 71,43

DESPESAS TOTAIS COM MANUTENÇÃO E DESENV. DO ENSINO EM RELAÇÃO AO TOTAL DAS RECEITAS CORRESPONDENTES (X / V)

DESPESAS COM MANUT. E DESENV. DO ENSINO POR SUBFUNÇÃO	Dotação Inicial	Dotação Atualizada (c)	DESPESAS LIQUIDADAS		% (d/c)
			No Bimestre	Jan a Out/2013 (b)	
ENSINO FUNDAMENTAL ENSINO MÉDIO	13.010.000,00	14.740.568,63	2.399.529,75	10.493.106,73	
ENSINO MEDIO	605.000,00	753.000,00	149.225,80	500.313,10	
ENSINO PROFISSIONAL	25.000,00	60.000,00	24.000,00	39.000,00	
ENSINO SUPERIOR	395.000,00	492.000,00	80.000,00	200.000,00	
EDUCAÇÃO INFANTIL	1.268.000,00	943.000,00	111.032,15	290.735,07	
EDUCAÇÃO JOVENS E ADULTOS	831.000,00	644.000,00	6.399,79	36.353,79	
EDUCAÇÃO ESPECIAL	125.000,00	69.500,00	0,00	0,00	
<b>TOTAL DAS DESPESAS</b>	<b>16.259.000,00</b>	<b>17.702.068,63</b>	<b>2.770.187,49</b>	<b>11.559.508,69</b>	



Gestor: ALEXANDRE FERREIRA GOMES DA SILVEIRA  
 CPF: 430.476.293-15



Contador: LEONARDO JOSE MACEDO  
 C.P.F. 246.015.433-04



Cont.Int.: SIMAO PEDRO DE CARVALHO  
 CPF: 001.330.168-38

Relatório Resumido da Execução Orçamentária  
**Demonstrativo do Resultado Primário**  
 Orçamentos Fiscal e Seguridade Social  
 Janeiro a Outubro /2013 - Bimestre Set/Out

LRF. Art. 53 inciso III - Anexo IV

R\$ Unidades

RECEITAS FISCAIS	UG	Previsão atualizada 2013	RECEITAS REALIZADAS		
			No Bimestre	Até o Bimestre	Até o Bimestre Exerc. Anterior
<b>RECEITAS CORRENTES</b>		<b>87.187.200,00</b>	<b>14.506.196,75</b>	<b>72.334.608,59</b>	<b>53.071.051,66</b>
<b>RECEITA TRIBUTARIA</b>		<b>3.473.000,00</b>	<b>963.807,66</b>	<b>4.712.969,64</b>	<b>3.658.204,73</b>
<b>IMPOSTOS</b>		<b>3.330.000,00</b>	<b>939.250,31</b>	<b>4.558.019,53</b>	<b>3.550.064,08</b>
Imposto sobre a Propriedade Predial e Te	PMS	100.000,00	490.065,47	997.982,69	75.892,10
Imposto sobre a Renda e Proventos de Qua	PMS	1.940.000,00	156.368,92	972.932,32	470.434,70
Imposto sobre Transmissao Inter Vivosde	PMS	90.000,00	0,00	35.477,48	154.545,56
Imposto sobre Servicos de Qualquer Natur	PMS	1.200.000,00	292.815,92	2.551.627,04	2.849.191,72
<b>TAXAS</b>		<b>143.000,00</b>	<b>24.557,35</b>	<b>154.950,11</b>	<b>108.140,65</b>
Taxa de FiscalizaçãO de Vigilância Sanit	PMS	3.000,00	57,00	2.007,29	0,00
Taxa de Controle e FiscalizaçãO Ambianta	PMS	30.000,00	2.630,21	59.078,33	40.895,68
Taxa de Licença para Funcionamento de Es	PMS	80.000,00	21.423,44	92.465,28	67.244,97
Outras Taxas pelo Exercício do Poder de	PMS	20.000,00	0,00	0,00	0,00
Outras Taxas pela Prestacao de Servicos	PMS	10.000,00	446,70	1.399,21	0,00
<b>RECEITAS DE CONTRIBUICOES</b>		<b>2.050.000,00</b>	<b>171.034,80</b>	<b>855.517,86</b>	<b>295.134,49</b>
<b>CONTRIBUICAO PARA CUSTEIO DE ILUMINACAO</b>		<b>2.050.000,00</b>	<b>171.034,80</b>	<b>855.517,86</b>	<b>295.134,49</b>
ContribuiçãO para o custeio do serviço d	PMS	2.050.000,00	171.034,80	855.517,86	295.134,49
<b>RECEITA PATRIMONIAL</b>		<b>235.000,00</b>	<b>43.530,93</b>	<b>231.880,19</b>	<b>100.085,63</b>
<b>RECEITAS IMOBILIARIAS</b>		<b>3.000,00</b>	<b>0,00</b>	<b>0,00</b>	<b>0,00</b>
Outras Receitas Imobili rias	PMS	3.000,00	0,00	0,00	0,00
<b>RECEITAS DE VALORES MOBILIARIOS</b>		<b>182.000,00</b>	<b>43.530,93</b>	<b>231.865,03</b>	<b>100.085,63</b>
Receita de RemuneraçãO de Depósitos Banc	PMS	20.000,00	0,00	28,23	19.208,71
Receita de RemuneraçãO de Depósitos Banc	FME	30.000,00	2.579,04	38.519,12	31.375,17
Receita de RemuneraçãO de Depósitos Banc	FMS	25.000,00	4.596,20	18.075,93	13.743,19
Receita de RemuneraçãO de Depósitos Banc	FME	5.000,00	15.375,90	71.216,90	11.090,05
Receita de RemuneraçãO de Depósitos Banc	FMAS	12.000,00	6.216,00	21.797,96	10.104,73
Receita de RemuneraçãO de Outros Deposit	PMS	25.000,00	3.932,53	8.961,64	14.563,78
RemuneraçãO de outros depósitos banc rio	PMS	50.000,00	5.603,94	33.283,82	0,00
RemuneraçãO de Outros Depósitos de Recur	PMS	15.000,00	5.227,32	39.981,43	0,00
<b>OUTRAS RECEITAS PATRIMONIAIS</b>		<b>50.000,00</b>	<b>0,00</b>	<b>15,16</b>	<b>0,00</b>
Outras Receitas Patrimoniais	PMS	50.000,00	0,00	15,16	0,00

Relatório Resumido da Execução Orçamentária  
**Demonstrativo do Resultado Primário**  
 Orçamentos Fiscal e Seguridade Social  
 Janeiro a Outubro /2013 - Bimestre Set/Out

LRF. Art. 53 inciso III - Anexo IV

R\$ Unidades

RECEITAS FISCAIS	UG	Previsão atualizada 2013	RECEITAS REALIZADAS		
			No Bimestre	Até o Bimestre	Até o Bimestre Exerc. Anterior
<b>RECEITA DE SERVICOS</b>		<b>108.000,00</b>	<b>180.000,00</b>	<b>180.035,12</b>	<b>0,00</b>
<b>RECEITA DE SERVICOS</b>		<b>108.000,00</b>	<b>180.000,00</b>	<b>180.035,12</b>	<b>0,00</b>
Serviços Hospitalares	FMS	100.000,00	180.000,00	180.000,00	0,00
Serviços de Inscrição em Concursos Públicos	PMS	3.000,00	0,00	0,00	0,00
Serviços de Venda de Editais	PMS	3.000,00	0,00	0,00	0,00
Outros Serviços Administrativos	PMS	2.000,00	0,00	35,12	0,00
<b>TRANSFERENCIAS CORRENTES</b>		<b>80.872.200,00</b>	<b>13.074.636,61</b>	<b>66.151.266,79</b>	<b>48.899.957,15</b>
<b>TRANSFERENCIAS INTERGOVERNAMENTAIS</b>		<b>76.266.200,00</b>	<b>12.927.076,53</b>	<b>66.003.706,71</b>	<b>48.698.821,74</b>
Cota-Parte do Fundo de Participação dos Municípios	PMS	25.901.000,00	3.112.108,73	19.042.597,79	17.550.471,05
COTA PARTA DO AUXILIO FINANCEIRO - ART 1	PMS	0,00	500.641,03	500.641,03	0,00
Cota-Parte do Imposto Sobre a Propriedade Predial e Territorial Rural	PMS	10.000,00	4.536,76	29.375,06	9.926,60
Cota-Parte do Imposto Sobre Produtos Industrializados	PMS	8.000,00	4.935,03	23.650,54	0,00
Cota-Parte do Simples Nacional - L, C, N	PMS	35.000,00	18.180,97	60.809,11	0,00
Cota-parte da Compensação Financeira de Débitos	PMS	15.000,00	0,00	1.099,58	493,30
Cota-parte Royalties - Compensação Financeira	PMS	50.000,00	15.183,45	70.791,30	26.458,81
Cota-Parte do Fundo Especial do Petróleo	PMS	270.000,00	62.633,60	282.463,22	278.220,77
PISO DE ATENÇÃO BÁSICA FIXO PAB FIXO	FMS	950.000,00	326.877,66	1.286.129,09	0,00
PISO DE ATENÇÃO BÁSICA VARIÁVEL PAB VARI	FMS	200.000,00	508.900,00	1.340.457,87	0,00
SAÚDE DA FAMÍLIA	FMS	650.000,00	215.525,00	1.085.115,00	0,00
AGENTES COMUNITÁRIOS DE SAÚDE	FMS	900.000,00	0,00	842.352,00	0,00
SAÚDE BUCAL	FMS	300.000,00	64.670,00	318.890,00	0,00
COMPENSAÇÃO DE ESPECIFICIDADES REGIONAIS	FMS	50.000,00	0,00	0,00	0,00
FATOR INCENTIVO ATENÇÃO BÁSICA - POVOS I	FMS	40.000,00	0,00	0,00	0,00
INCENTIVO ATENÇÃO INTEGRAL SAÚDE DO ADOL	FMS	50.000,00	0,00	0,00	0,00
OUTROS PROGRAMAS FINANC, POR TRANSF, FUN	FMS	50.000,00	186.000,00	1.375.867,88	319.525,05
ATENÇÃO DE MAC AMBULATORIAL E HOSPITALAR	FMS	2.980.000,00	564.557,90	2.607.616,22	0,00
FUNDO DE AÇÕES ESTRATÉGICAS E COMPENSAÇÃO	FMS	0,00	0,00	565.591,18	0,00
VIGILÂNCIA SANITÁRIA	FMS	200.000,00	0,00	141.477,67	0,00
Transf, FNAS Proteção Social Básica	FMS	900.000,00	161.409,26	992.489,10	811.524,04

Relatório Resumido da Execução Orçamentária  
**Demonstrativo do Resultado Primário**

Orçamentos Fiscal e Seguridade Social  
 Janeiro a Outubro /2013 - Bimestre Set/Out

LRF. Art. 53 inciso III - Anexo IV

R\$ Unidades

RECEITAS FISCAIS	UG	Previsão atualizada 2013	RECEITAS REALIZADAS		
			No Bimestre	Até o Bimestre	Até o Bimestre Exerc. Anterior
Transf, FNAS - PETI	FMAS	200.000,00	0,00	14.000,00	0,00
Cadastro Unico	FMAS	240.000,00	100.807,91	386.019,43	0,00
Transferencias do Salario-Educacao	FME	1.000.000,00	201.568,70	1.019.060,12	883.633,10
Transferencias Diretas do FNDE referente	FME	100.000,00	0,00	0,00	0,00
Transferencias Diretas do FNDE referente	FME	500.000,00	431.520,00	800.322,00	938.488,00
Transferencias Diretas do FNDE referente	FME	600.000,00	236.662,10	796.720,35	650.474,37
Transf, do Progrma de Educacao de Jovens	FME	50.000,00	0,00	3.822,00	36.855,00
Outras Transferencias Diretas do Fundo N	FME	800.000,00	0,00	63.194,00	0,00
Transferencia Financeira do ICMS - Deson	PMS	40.000,00	5.346,18	16.038,54	17.504,70
Outras Transferencias da Uniao	PMS	300.000,00	8.450,00	8.455,66	0,00
DEMAIS TRANSFERENCIAS DA UNIAO	PMS	200.000,00	0,00	0,00	0,00
Cota-Parte do ICMS	PMS	5.200.000,00	1.519.311,05	6.107.947,88	3.892.449,52
Cota-Parte do IPVA	PMS	600.000,00	45.851,86	1.214.289,35	601.313,12
Cota-Parte do IPI sobre Exportacao	PMS	40.000,00	0,00	0,00	14.271,77
Cota-Parte da Contribuicao de Intervenca	PMS	200.000,00	0,00	3.679,86	69.882,06
Transf, de Rec, do Fundo de Manut,e Dese	FME	22.137.200,00	3.564.047,56	17.809.061,78	17.013.969,43
Transferencias de Recursos da Comp, da U	FME	10.500.000,00	1.067.351,78	7.193.682,10	5.583.361,05
<b>TRANSFERENCIAS DE INSTITUIÇÕES PRIVADAS</b>		<b>15.000,00</b>	<b>0,00</b>	<b>0,00</b>	<b>2.378,00</b>
Transferencias de Instituicao Privadas	PMS	15.000,00	0,00	0,00	2.378,00
<b>TRANSFERENCIAS DE CONVENIOS</b>		<b>4.591.000,00</b>	<b>147.560,08</b>	<b>147.560,08</b>	<b>198.757,41</b>
Outras Transferencias de Convenios da Un	PMS	3.700.500,00	0,00	0,00	0,00
Outras Transf, de Convenios dos Estados	PMS	890.500,00	147.560,08	147.560,08	198.757,41
<b>OUTRAS RECEITAS CORRENTES</b>		<b>449.000,00</b>	<b>73.186,75</b>	<b>202.938,99</b>	<b>117.669,66</b>
<b>MULTAS E JUROS DE MORA - DIVERSOS</b>		<b>15.000,00</b>	<b>0,00</b>	<b>0,00</b>	<b>27.074,47</b>
Outras Multas	PMS	15.000,00	0,00	0,00	27.074,47
<b>INDENIZACOES E RESTITUICOES</b>		<b>60.000,00</b>	<b>58.325,97</b>	<b>95.852,76</b>	<b>275,45</b>
Outras Indenizacao	PMS	30.000,00	0,00	0,00	267,45
RESTITUICOES	FME	0,00	0,00	12.716,70	0,00
RESTITUICOES	FMAS	0,00	0,00	4.373,40	0,00

Relatório Resumido da Execução Orçamentária  
**Demonstrativo do Resultado Primário**


Orçamentos Fiscal e Seguridade Social  
 Janeiro a Outubro /2013 - Bimestre Set/Out


LRF. Art. 53 inciso III - Anexo IV

R\$ Unidades

RECEITAS FISCAIS	UG	Previsão atualizada 2013	RECEITAS REALIZADAS		
			No Bimestre	Até o Bimestre	Até o Bimestre Exerc. Anterior
Outras Restituicao	PMS	30.000,00	58.325,97	78.762,66	8,00
<b>RECEITA DA DIVIDA ATIVA</b>		<b>74.000,00</b>	<b>14.860,78</b>	<b>51.893,24</b>	<b>29.130,27</b>
Receita da Dívida Ativa - IPTU	PMS	50.000,00	8.514,65	10.008,39	29.130,27
<b>RECEITA DA DIVIDA ATIVA DO IMPOSTO SOBRE</b>					
Receita da Divida Ativa Nao Tributaria	PMS	1.000,00	0,00	0,00	0,00
<b>RECEITAS DIVERSAS</b>		<b>300.000,00</b>	<b>0,00</b>	<b>55.192,99</b>	<b>61.189,47</b>
Outras Receitas	PMS	300.000,00	0,00	55.192,99	61.189,47
<b>RECEITAS FISCAIS DE CAPITAL (VI) = (II-III-IV-V)</b>		<b>14.906.000,00</b>	<b>476.596,62</b>	<b>746.655,59</b>	<b>0,00</b>
<b>RECEITAS DE CAPITAL</b>		<b>14.921.000,00</b>	<b>476.596,62</b>	<b>746.655,59</b>	<b>0,00</b>
<b>ALIENACOES DE BENS</b>		<b>15.000,00</b>	<b>0,00</b>	<b>0,00</b>	<b>0,00</b>
<b>ALIENACAO DE BENS MOVEIS</b>		<b>15.000,00</b>	<b>0,00</b>	<b>0,00</b>	<b>0,00</b>
Alienacao de Outros Bens Moveis	PMS	15.000,00	0,00	0,00	0,00
<b>TRANSFERENCIAS DE CAPITAL</b>		<b>14.906.000,00</b>	<b>476.596,62</b>	<b>746.655,59</b>	<b>0,00</b>
<b>TRANSFERENCIAS DE CONVENIOS</b>		<b>14.906.000,00</b>	<b>476.596,62</b>	<b>746.655,59</b>	<b>0,00</b>
Outras Transferencias de Convenios da Un	PMS	9.703.000,00	0,00	90.000,00	0,00
OUTRAS TRANSFERÊNCIAS DE CONVÔNIO DA UNI	FME	0,00	0,00	127.469,19	0,00
TRANSFERÊNCIAS DE CONVÔNIO DOS ESTADOS P	FMS	0,00	418.179,31	418.179,31	0,00
Outras Transferencias de Convenio dos Es	PMS	5.203.000,00	58.417,31	111.007,09	0,00
<b>RECEITAS FISCAIS DE CAPITAL (VI) = (II-III-IV-V)</b>		<b>14.906.000,00</b>	<b>476.596,62</b>	<b>746.655,59</b>	<b>0,00</b>
<b>RECEITAS FISCAIS LÍQUIDAS (VII)</b>		<b>95.750.000,00</b>	<b>14.044.375,65</b>	<b>67.792.357,86</b>	<b>48.653.864,83</b>

  
 Gestor ALEXANDRE FERREIRA GOMES DA SILVEIRA  
 C.P.F. 430.476.293-15

  
 Contador LEONARDO JOSE MACEDO  
 C.P.F. 246.015.433-04

  
 Cont.Int. SIMAO PEDRO CARVALHO  
 C.P.F. 001.330.168-38

Relatório Resumido da Execução Orçamentária  
**Demonstrativo do Resultado Primário**

Orçamentos Fiscal e Seguridade Social  
 Janeiro a Outubro /2013 - Bimestre Set/Out

LRF, Art. 53 inciso III - Anexo IV

R\$ Unidades

DESPESAS FISCAIS	Dotação atualizada 2013	DESPESAS LIQUIDADAS		
		No Bimestre	Até o Bimestre	Até o Bimestre Exerc. Anterior
<b>DESPESAS</b>				
<b>3.0.00.00.00 DESPESAS CORRENTES</b>	<b>86.719.019,53</b>	<b>14.265.609,59</b>	<b>62.363.421,03</b>	<b>44.480.362,57</b>
<b>3.1.00.00.00 PESSOAL E ENCARGOS SOCIAIS</b>	<b>45.697.947,99</b>	<b>8.477.731,50</b>	<b>39.080.132,67</b>	<b>34.012.773,50</b>
<b>3.1.90.00.00 APLICAÇÕES DIRETAS</b>	<b>45.697.947,99</b>	<b>8.477.731,50</b>	<b>39.080.132,67</b>	<b>34.012.773,50</b>
3.1.90.04.00 CONTRATAÇÃO POR TEMPO DETERMINADO	670.000,00	0,00	0,00	3.980,00
3.1.90.08.00 OUTROS BENEFÍCIOS ASSISTENCIAIS	80.000,00	0,00	0,00	0,00
3.1.90.11.00 VENCIMENTOS E VANT. FIXAS PESSOAL CIVIL	38.976.730,00	7.717.091,02	35.096.937,23	33.967.826,40
3.1.90.13.00 OBRIGAÇÕES PATRONAIS	5.352.376,00	759.284,48	3.842.968,53	0,00
3.1.90.16.00 OUTRAS DESP. VARIÁVEIS PESSOAL CIVIL	61.000,00	0,00	0,00	0,00
3.1.90.34.00 OUTRAS DESP. PESSOAL DEC. CONTRAT. TER	336.000,00	0,00	0,00	0,00
3.1.90.91.00 SENTENÇAS JUDICIAIS	200.000,00	1.356,00	133.384,92	40.967,10
3.1.90.92.00 DESPESAS DE EXERCÍCIOS ANTERIORES	21.841,99	0,00	6.841,99	0,00
<b>3.2.00.00.00 JUROS E ENCARGOS DA DÍVIDA</b>	<b>2.000,00</b>	<b>0,00</b>	<b>0,00</b>	<b>0,00</b>
<b>3.2.90.00.00 APLICAÇÕES DIRETAS</b>	<b>2.000,00</b>	<b>0,00</b>	<b>0,00</b>	<b>0,00</b>
3.2.90.21.00 JUROS SOBRE A DÍVIDA POR CONTRATO	2.000,00	0,00	0,00	0,00
<b>3.3.00.00.00 OUTRAS DESPESAS CORRENTES</b>	<b>41.019.071,54</b>	<b>5.787.878,09</b>	<b>23.283.288,36</b>	<b>10.467.589,07</b>
<b>3.3.40.00.00 TRANSFERÊNCIAS A MUNICÍPIOS</b>	<b>1.000,00</b>	<b>0,00</b>	<b>0,00</b>	<b>0,00</b>
3.3.40.93.00 INDENIZAÇÕES E RESTITUIÇÕES	1.000,00	0,00	0,00	0,00
<b>3.3.50.00.00 TRANSF. A INST. PRIV. SEM FINS LUCRATIVO</b>	<b>4.045.555,37</b>	<b>423.753,16</b>	<b>2.681.481,38</b>	<b>0,00</b>
3.3.50.41.00 CONTRIBUIÇÕES	2.986.555,37	346.240,66	2.393.443,88	0,00
3.3.50.43.00 SUBVENÇÕES SOCIAIS	1.059.000,00	77.512,50	288.037,50	0,00
<b>3.3.80.00.00 TRANSFERÊNCIA AO EXTERIOR</b>	<b>20.000,00</b>	<b>0,00</b>	<b>0,00</b>	<b>0,00</b>
3.3.80.41.00 CONTRIBUIÇÕES	20.000,00	0,00	0,00	0,00
<b>3.3.90.00.00 APLICAÇÕES DIRETAS</b>	<b>36.952.516,17</b>	<b>5.364.124,93</b>	<b>20.601.806,98</b>	<b>10.467.589,07</b>
3.3.90.10.00 OUTROS BENEFÍCIOS DE NATUREZA SOCIAL	50.000,00	0,00	0,00	0,00
3.3.90.13.00	135.000,00	0,00	0,00	0,00
3.3.90.14.00 DIÁRIAS - CIVIL	401.000,00	22.467,00	81.706,00	40.280,00
3.3.90.18.00 AUXÍLIO FINANCEIRO A ESTUDANTES	60.000,00	0,00	0,00	0,00
3.3.90.18.01 INCENTIVO DE BOLSA PARA BANDA DE MUSIC	70.000,00	12.180,00	49.350,00	0,00
3.3.90.30.00 MATERIAL DE CONSUMO	7.684.550,87	1.153.176,07	3.804.308,01	2.432.724,58
3.3.90.31.00 PREMIAÇÕES CULT. ART. CIENT. DESP. E OUTRA	60.100,00	0,00	53.212,07	1.778,92
3.3.90.32.00 MATERIAL, BEM OU SERVIÇO P/DISTRIBUICA	300.000,00	37.898,16	123.135,47	22.259,36
3.3.90.33.00 PASSAGENS E DESPESAS COM LOCOMOÇÃO	47.000,00	861,32	7.202,28	53.009,65
3.3.90.35.00 SERVIÇOS DE CONSULTORIA	1.307.000,00	74.800,00	330.800,00	0,00
3.3.90.36.00 OUTROS SERV. DE TERCEIROS PESSOA FÍSIC	3.650.900,00	291.439,61	1.331.140,16	3.303.202,89
3.3.90.37.00 LOCAÇÃO DE MÃO DE OBRA	25.500,00	0,00	0,00	0,00
3.3.90.39.00 OUTROS SERV. DE TERC. PESSOA JURÍDICA	21.544.824,00	3.663.633,27	14.090.583,57	3.995.935,59
3.3.90.41.00 CONTRIBUIÇÕES	126.000,00	3.000,00	21.000,00	0,00
3.3.90.42.00 AUXÍLIOS	70.200,00	15.600,00	15.600,00	0,00
3.3.90.46.00 AUXÍLIO ALIMENTAÇÃO	0,00	0,00	0,00	0,00
3.3.90.47.00 OBRIGAÇÕES TRIBUTÁRIAS E CONTRIBUTIVAS	689.000,00	61.155,09	308.739,11	165.166,25
3.3.90.91.00 SENTENÇAS JUDICIAIS	20.000,00	0,00	0,00	351.404,85
3.3.90.92.00 DESPESAS DE EXERCÍCIOS ANTERIORES	599.441,30	247,92	331.770,07	101.826,98
3.3.90.93.00 INDENIZAÇÕES E RESTITUIÇÕES	112.000,00	27.666,49	53.260,24	0,00

Relatório Resumido da Execução Orçamentária  
**Demonstrativo do Resultado Primário**


Orçamentos Fiscal e Seguridade Social  
 Janeiro a Outubro /2013 - Bimestre Set/Out


LRF. Art. 53 inciso III - Anexo IV

R\$ Unidades

DESPESAS FISCAIS	Dotação atualizada 2013	DESPESAS LIQUIDADAS		
		No Bimestre	Até o Bimestre	Até o Bimestre Exerc. Anterior
4.0.00.00.00 DESPESAS DE CAPITAL	8.930.980,47	866.708,76	2.233.229,35	2.154.353,78
4.4.00.00.00 INVESTIMENTOS	8.125.980,47	802.959,23	1.967.097,66	2.154.353,78
4.4.90.00.00 APLICAÇÕES DIRETAS	8.125.980,47	802.959,23	1.967.097,66	2.154.353,78
4.4.90.51.00 OBRAS E INSTALAÇÕES	5.120.610,47	589.639,73	1.238.822,08	1.138.840,02
4.4.90.52.00 EQUIPAMENTOS E MATERIAL PERMANENTE	2.471.370,00	186.785,50	701.741,58	1.015.513,76
4.4.90.61.00 AQUISIÇÃO DE IMÓVEIS	489.000,00	26.534,00	26.534,00	0,00
4.4.90.92.00 DESPESAS DE EXERCÍCIOS ANTERIORES	45.000,00	0,00	0,00	0,00
4.6.00.00.00 AMORTIZAÇÃO DA DÍVIDA	805.000,00	63.749,53	266.131,69	0,00
4.6.90.00.00 APLICAÇÕES DIRETAS	805.000,00	63.749,53	266.131,69	0,00
4.6.90.71.00 PRINCIPAL DA DÍVIDA CONTRATUAL RESGATA	805.000,00	63.749,53	266.131,69	0,00
9.0.00.00.00 RESERVA DE CONTINGÊNCIA	100.000,00	0,00	0,00	0,00
9.9.00.00.00 RESERVA DE CONTINGÊNCIA	100.000,00	0,00	0,00	0,00
9.9.99.00.00 RESERVA DE CONTINGÊNCIA	100.000,00	0,00	0,00	0,00
9.9.99.99.99 RESERVA DE CONTINGÊNCIA	100.000,00	0,00	0,00	0,00
<b>TOTAL DAS DESPESAS</b>	<b>95.750.000,0</b>	<b>15.132.318,35</b>	<b>64.596.650,3</b>	<b>46.634.716,35</b>
<b>SALDO DE EXERCÍCIO ANTERIOR</b>			<b>3.789.625,46</b>	
<b>DESPESAS LIQUIDADAS</b>	<b>95.750.000,00</b>	<b>15.132.318,35</b>	<b>64.596.650,38</b>	<b>46.634.716,35</b>
<b>RESULTADO FINAL</b>			<b>6.985.332,94</b>	

  
 Gestor ALEXANDRE FERREIRA GOMES DA SILVEIRA  
 C.P.F. 430.476.293-15

  
 Contador LEONARDO JOSE MACEDO  
 C.P.F. 246.015.433-04

  
 Cont.Int. SIMAO PEDRO CARVALHO  
 C.P.F. 001.330.168-38

**ACARAU**

Relatório Resumido da Execução Orçamentária  
**Demonstrativo do Resultado Nominal**

Orçamentos Fiscal e Seguridade Social  
Janeiro a Outubro de 2013 / Bimestre Setembro-Outubro

LRF. Art. 53 inciso III - Anexo VI

R\$ Unidades

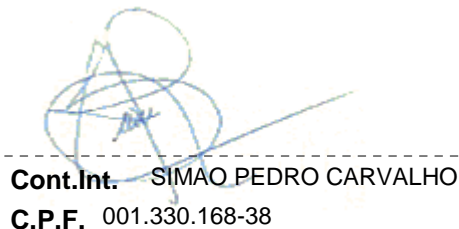
E S P E C I F I C A C A O	S A L D O		
	Em 31 de Dez 2012 (a)	Em 31 de Ago 2013 (b)	Em 31 de Out 2013 (c)
DIVIDA CONSOLIDADA (I)	0	0	0
DEDUCOES (II)	(1.727.025,96)	22.584.141,07	23.738.237,51
Ativo Disponível	3.789.625,46	6.465.896,48	5.467.749,75
Haveres Financeiros	0	0	0
(-) Restos a Pagar Processados	5.516.651,42	-16.118.244,59	-18.270.487,76
DIVIDA CONSOLIDADA LIQUIDA (III) = (I-II)	0	0	0
RECEITA DE PRIVATIZACOES (IV)	0	0	0
PASSIVOS RECONHECIDOS (V)	0	0	0
DIVIDA FISCAL LIQUIDA (III+IV-V)	0	0	0

E S P E C I F I C A C A O	PERIODO DE REFERENCIA	
	No Bimestre (c - b)	Ate o bimestre (c - a)
RESULTADO NOMINAL	0	0

FONTE: Balancetes Mensais

  
**Gestor** ALEXANDRE FERREIRA GOMES DA SILVEIRA  
**C.P.F.** 430.476.293-15

  
**Contador** LEONARDO JOSE MACEDO  
**C.P.F.** 246.015.433-04

  
**Cont.Int.** SIMAO PEDRO CARVALHO  
**C.P.F.** 001.330.168-38



**ACARAU**


Relatório Redumido da Execução Orçamentária  
**Demonstrativo dos Restos a Pagar por Poder e Órgão**

Orçamentos Fiscal e Seguridade Social  
 Janeiro a Outubro /2013 - Bimestre Setembro-Outubro

LRF. Art. 53 inciso V - Anexo II

R\$ Unidades

PODER / ÓRGÃO	RESTOS A PAGAR PROCESSADOS					RESTOS A PAGAR NÃO PROCESSADOS			
	INSCRITOS		Cancelados	Pagos	a Pagar	Inscritos	Cancelados	Pagos	a Pagar
	Exercícios Anteriores	Em 2013							
FUNDO MUNICIPAL DE ASSISTENCIA SOCIAL	0,00	137.445,68	0,00	175.011,62	137.445,68	458.029,50	0,00	0,00	458.029,50
FUNDO MUNICIPAL DE SAUDE	0,00	1.495.061,45	0,00	704.381,98	1.495.061,45	2.628.036,81	0,00	0,00	2.628.036,81
FUNDO MUNICIPAL DE EDUCACAO	0,00	2.673.220,64	0,00	1.929.154,57	2.673.220,64	2.519.901,60	0,00	974.600,00	1.545.301,60
PREFEITURA MUNICIPAL DE ACARAU	0,00	515.298,54	0,00	334.291,70	515.298,54	2.724.730,10	0,00	0,00	2.724.730,10
CAMARA MUNICIPAL	0,00	0,00	0,00	0,00	0,00	0,00	0,00	0,00	0,00
<b>Total</b>	<b>0,00</b>	<b>4.821.026,31</b>	<b>0,00</b>	<b>3.142.839,87</b>	<b>4.821.026,31</b>	<b>8.330.698,01</b>	<b>0,00</b>	<b>974.600,00</b>	<b>7.356.098,01</b>



-----  
**Gestor** ANA PAULA PRACIANO TEIXEIRA  
**C.P.F.** 418.982.733-91

-----  
**Contador** LEONARDO JOSE MACEDO  
**C.P.F.** 246.015.433-04

-----  
**Cont.Int./Sec.de Finanças**  
 FRANCISCO NOGUEIRA GONCALVES  
**C.P.F.** 112.406.953-49


Relatório Resumido da Execução Orçamentária  
**Dem. das Receitas de Oper. de Créd. e Despesas de Capital**

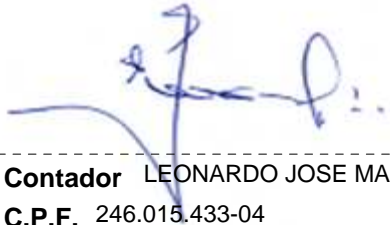
Orçamentos Fiscal e Seguridade Social  
 Janeiro a Outubro /2013 - Bimestre Set/Out


RREO - Anexo XI (LRF, art.53,&amp;1ª Inciso 1)

R\$ Unidades

RECEITAS	Previsão atualizada (a)	RECEITAS REALIZADAS até o Bimestre		SALDO A REALIZAR (c) = (a-b)
		(b)		
<b>RECEITAS DE OPERAÇÕES DE CRÉDITOS (I)</b>	<b>0,00</b>	<b>0,00</b>		<b>0,00</b>
DESPESAS	DOTAÇÃO ATUALIZADA (d)	DESPESAS EXECUTADAS até o Bimestre		SALDO A EXECUTAR (g) = (d) - (e+f)
		LIQUIDADAS (e)	INSCRITAS EM RESTOS A PAGAR NÃO PROCESSADOS (f)	
<b>DESPESAS CAPITAL</b>	<b>0,00</b>	<b>0,00</b>	<b>0,00</b>	<b>0,00</b>
(-) Incentivos Fiscais a Contribuinte				
(-) Incentivos Fiscais a Contribuinte				
(-) Incentivos Fiscais a Contribuinte por Inst.Financeiras				
<b>DESPESAS DE CAPITAL LÍQUIDA (II)</b>	<b>0,00</b>	<b>0,00</b>	<b>0,00</b>	<b>0,00</b>
<b>RESULTADO PARA APURAÇÃO DA REGRA DE OURO (III) = (I-II)</b>	<b>0,00</b>	<b>0,00</b>		<b>0,00</b>

  
 Gestor ALEXANDRE FERREIRA GOMES DA SILVEIRA  
 C.P.F. 430.476.293-15

  
 Contador LEONARDO JOSE MACEDO  
 C.P.F. 246.015.433-04

  
 Cont.Int. SIMAO PEDRO CARVALHO  
 C.P.F. 001.330.168-38

Relatório Resumido da Execução Orçamentária  
**Dem.da Receitas de Alienação de Ativos e Aplic.dos Recursos**

Orçamentos Fiscal e Seguridade Social  
 Janeiro a Outubro /2013 - Bimestre Set/Out


RREO - Anexo XIV (LRF, art.53,&amp;1ª Inciso III)


R\$ 1,00


RECEITAS	Previsão atualizada (a)	RECEITAS REALIZADAS (b)	SALDO A REALIZAR (c) = (a-b)
<b>RECEITAS DE CAPITAL</b>	<b>0,00</b>	<b>0,00</b>	<b>0,00</b>
<b>ALIENAÇÃO DE ATIVOS</b>	<b>0,00</b>	<b>0,00</b>	<b>0,00</b>
Alienação de Bens Móveis	0,00	0,00	0,00
Alienação de Bens Imóveis	0,00	0,00	0,00
<b>TOTAL</b>	<b>0,00</b>	<b>0,00</b>	<b>0,00</b>

DESPESAS APLICAÇÃO DOS RECURSOS DA ALIENAÇÃO DE ATIVOS	DOTAÇÃO ATUALIZADA (d)	DESPESAS EXECUTADAS até o Bimestre		SALDO A EXECUTAR (g) = (d) - (e+f)
		LIQUIDADAS (e)	INSCRITAS EM RESTOS A PAGAR NÃO PROCESSADOS (f)	
<b>DESPESAS DE CAPITAL</b>	<b>0,00</b>	<b>0,00</b>	<b>0,00</b>	<b>0,00</b>
Investimentos	0,00	0,00	0,00	0,00
Inversões Financeiras	0,00	0,00	0,00	0,00
Amortização da Dívida	0,00	0,00	0,00	0,00
<b>DESPESAS CORRENTES DOS REGIMES DE PREVIDÊNCIAS</b>	<b>0,00</b>	<b>0,00</b>	<b>0,00</b>	<b>0,00</b>
Regime Geral da Previdência Social	0,00	0,00	0,00	0,00
Regime Próprio dos Servidores Públicos	0,00	0,00	0,00	0,00
<b>TOTAL</b>	<b>0,00</b>	<b>0,00</b>	<b>0,00</b>	<b>0,00</b>

SALDO FINANCEIRO A APLICAR	EXEANT (h)	EXEATU (i) = (b) - (e+f)	SALDO ATUAL (j) = (h+i)
	0,00	0,00	0,00

  
 Gestor ALEXANDRE FERREIRA GOMES DA SILVEIRA  
 C.P.F. 430.476.293-15

  
 Contador LEONARDO JOSE MACEDO  
 C.P.F. 246.015.433-04

  
 Cont.Int. SIMAO PEDRO CARVALHO  
 C.P.F. 001.330.168-38

GOVERNO MUNICIPAL DE ACARAU  
 RELATÓRIO RESUMIDO DA EXECUÇÃO ORÇAMENTÁRIA  
**DEMONSTRATIVO DAS RECEITAS E DESPESAS PREVIDENCIÁRIAS DO REGIME PRÓPRIO DOS SERVIDORES PÚBLICOS**  
 ORÇAMENTO DA SEGURIDADE SOCIAL  
 5º BIMESTRE DE 2013

RREO - Anexo V (LRF, Art. 53, inciso II)

R\$ 1,00

RECEITAS PREVIDENCIÁRIAS	PREVISÃO INICIAL	PREVISÃO ATUALIZADA	RECEITAS REALIZADAS		
			No Bimestre	Até o Bimestre 5º 2013	Até o Bimestre 5º 2013
RECEITAS PREVIDENCIÁRIAS - RPPS (EXCETO INTRA-ORÇAMENTÁRIAS) (I)					
RECEITAS CORRENTES					
Receita de Contribuições					
Pessoal Civil					
Contribuição de Servidor Ativo Civil					
Contribuição de Servidor Inativo Civil					
Contribuição de Pensionista Civil					
Pessoal Militar					
Contribuição de Militar Ativo					
Contribuição de Militar Inativo					
Contribuição de Pensionista Militar					
Outras Contribuições Previdenciárias					
Compensação Previdenciária entre RGPS e RPPS					
Receita Patrimonial					
Receitas Imobiliárias					
Receitas de Valores Mobiliários					
Outras Receitas Patrimoniais					
Outras Receitas Correntes					
RECEITAS DE CAPITAL					
Alienação de Bens					
Outras Receitas de Capital					
RECEITAS PREVIDENCIÁRIAS - RPPS (EXCETO INTRA-ORÇAMENTÁRIAS) (II)					
REPASSES PREVIDENCIÁRIOS PARA COBERTURA DE DÉFICT - RPPS (III)					

SEM MOVIMENTO

GOVERNO MUNICIPAL DE ACARAU  
 RELATÓRIO RESUMIDO DA EXECUÇÃO ORÇAMENTÁRIA  
**DEMONSTRATIVO DAS RECEITAS E DESPESAS PREVIDENCIÁRIAS DO REGIME PRÓPRIO DOS SERVIDORES PÚBLICOS**  
 ORÇAMENTO DA SEGURIDADE SOCIAL  
 5º BIMESTRE DE 2013

OUTROS APORTES AO RPPS (IV)					
TOTAL DAS RECEITAS PREVIDENCIÁRIAS - RPPS (V) = (I + II + III + IV)					

DESPESAS PREVIDENCIÁRIAS	PREVISÃO INICIAL	PREVISÃO ATUALIZADA	DESPESAS LIQUIDADAS		
			No Bimestre	Até o Bimestre 5º 2013	Até o Bimestre 5º 2013
DESPESAS PREVIDENCIÁRIAS - RPPS (EXCETO INTRA-ORÇAMENTÁRIAS) (VI)					
ADMINISTRAÇÃO					
Despesas Correntes					
Despesas de Capital					
PREVIDÊNCIA SOCIAL					
Pessoal Civil					
Reformas					
Pensões					
Outros Benefícios Previdenciários					
Outras Despesas Previdenciárias					
Compensação Previdenciária de Aposentadorias entre o RPPS e o RGPS					
Compensação Previdenciária de Pensões entre o RPPS e o RGPS					
Demais Despesas Previdenciárias					
DESPESAS PREVIDENCIÁRIAS - RPPS (INTRA-ORÇAMENTÁRIAS) (VII)					
RESERVA DO RPPS (VIII)					
TOTAL DAS DESPESAS PREVIDENCIÁRIAS - RPPS (IX) = (VI + VII + VIII)					
RESULTADO PREVIDENCIÁRIO - RPPS (X) = (V + IX)					

SEM MOVIMENTO

LDO DAS DISPONIBILIDADES FINANCEIRAS E INVESTIMENTOS DO RP	<MÊS ANTERIOR>	PERÍODO DE REFERÊNCIA	
		2013	2013
Caixa			

GOVERNO MUNICIPAL DE ACARAU  
 RELATÓRIO RESUMIDO DA EXECUÇÃO ORÇAMENTÁRIA  
**DEMONSTRATIVO DAS RECEITAS E DESPESAS PREVIDENCIÁRIAS DO REGIME PRÓPRIO DOS SERVIDORES PÚBLICOS**  
 ORÇAMENTO DA SEGURIDADE SOCIAL  
 5º BIMESTRE DE 2013

Bancos Conta Movimento		
Investimentos		

RECEITAS PREVIDENCIÁRIAS INTRA-ORÇAMENTÁRIAS - RPPS	PREVISÃO INICIAL	PREVISÃO ATUALIZADA	RECEITAS REALIZADAS		
			No Bimestre	Até o Bimestre 5º 2013	Até o Bimestre 5º 2013
RECEITA CORRENTES					
Receita de Contribuições					
Pessoal Civil					
Contribuição Patronal de Servidor Ativo Civil					
Contribuição Patronal de Servidor Inativo Civil					
Contribuição Patronal de Pensionista Civil					
Pessoal Militar					
Contribuição Patronal de Militar Ativo					
Contribuição Patronal de Militar Inativo					
Contribuição Patronal de Pensionista Militar					
Outras Contribuições Previdenciárias					
Receita Patrimonial					
Receitas Imobiliárias					
Receitas de Valores Mobiliários					
Outras Receitas Patrimoniais					
Outras Receitas Correntes					
RECEITAS DE CAPITAL					
Alienação de Bens					
Outras Receitas de Capital					
<b>TOTAL DAS RECEITAS PREVIDENCIÁRIAS INTRA-ORÇAMENTÁRIAS</b>					

SEM MOVIMENTO

GOVERNO MUNICIPAL DE ACARAU  
 RELATÓRIO RESUMIDO DA EXECUÇÃO ORÇAMENTÁRIA  
**DEMONSTRATIVO DAS RECEITAS E DESPESAS PREVIDENCIÁRIAS DO REGIME PRÓPRIO DOS SERVIDORES PÚBLICOS**  
 ORÇAMENTO DA SEGURIDADE SOCIAL  
 5º BIMESTRE DE 2013

DESPESAS PREVIDENCIÁRIAS INTRA-ORÇAMENTÁRIAS - RPPS	DOTAÇÃO INICIAL	DOTAÇÃO ATUALIZADA	DESPESAS LIQUIDADAS		
			No Bimestre	Até o Bimestre 5º 2013	Até o 5º Bimestre 2013
ADMINISTRAÇÃO (XIV) Despesas Correntes Despesas de Capital					
<b>TOTAL DAS DESPESAS PREVIDENCIÁRIAS INTRA-ORÇAMENTÁRIAS</b>					

FONTE:



Gestor: ALEXANDRE FERREIRA GOMES DA SILVEIRA  
 CPF: 430.476.293-15



Contador: LEONARDO JOSE MACEDO  
 CPF: 246.015.433-04



Cont.Int.: SIMAO PEDRO DE CARVALHO  
 CPF: 001.330.168-38

GOVERNO MUNICIPAL DE ACARAU  
 RELATÓRIO RESUMIDO DA EXECUÇÃO ORÇAMENTÁRIA  
**DEMONSTRATIVO DAS RECEITAS DE IMPOSTOS LÍQUIDA E DAS DESPESAS PRÓPRIAS COM AÇÕES E SERVIÇOS PÚBLICOS DE SAÚDE**  
 ORÇAMENTO FISCAL E DA SEGURIDADE SOCIAL  
 5º BIMESTRE DO EXERCÍCIO DE 2013

RREO - Anexo XVI (ADCT, art. 77)

R\$ 1,00

RECEITAS PREVIDENCIÁRIAS	PREVISÃO INICIAL	PREVISÃO ATUALIZADA (a)	RECEITAS REALIZADAS	
			Até o Bimestre (b)	% (b/a)
<b>RECEITAS DE IMPOSTOS LÍQUIDAS E TRANSF. CONSTITUCIONAIS E LEGAIS (I)</b>	<b>35.132.000,00</b>	<b>35.132.000,00</b>	<b>30.998.467,21</b>	<b>0,88</b>
Impostos	3.330.000,00	3.330.000,00	4.560.589,91	1,37
Multas, Juros de Mora e Outros Encargos dos Impostos				
Dívida Ativa dos Impostos	51.000,00	51.000,00	10.008,39	0,20
Multas, Juros de Mora, Atual. Mon. Outros Encar. da Dívida Ativa dos Impostos		-	-	
Receitas de Transferências Constitucionais e Legais	31.751.000,00	31.751.000,00	26.427.868,91	0,83
<b>TRANSFERÊNCIAS DE RECURSOS DO SISTEMA ÚNICO DE SAÚDE - SUS (II)</b>	<b>6.370.000,00</b>	<b>6.370.000,00</b>	<b>9.474.926,26</b>	<b>1,49</b>
RECEITAS DE OPERAÇÕES DE CRÉDITO VINCULADAS À SAÚDE (III)				
OUTRAS RECEITAS ORÇAMENTÁRIAS	60.657.200,00	60.657.200,00	32.617.879,10	0,54
(-) DEDUÇÃO PARA O FUNDEB	6.358.200,00	6.358.200,00	5.288.906,32	0,83
<b>TOTAL</b>	<b>95.750.000,00</b>	<b>95.750.000,00</b>	<b>67.792.357,86</b>	<b>0,71</b>
DESPESAS COM SAÚDE (Por Grupo de Natureza da Despesa)	DOTAÇÃO INICIAL	DOTAÇÃO ATUALIZADA (c)	DESPESAS LIQUIDADAS	
			Até o Bimestre (d)	% (d/c)
<b>DESPESAS CORRENTES</b>	<b>18.597.920,00</b>	<b>21.010.302,91</b>	<b>15.719.782,65</b>	<b>1,53</b>
Pessoal e Encargos Sociais	8.578.000,00	9.005.000,00	7.834.125,53	0,87
Juros e Encargos da Dívida	-	-		
Outras Despesas Correntes	10.019.920,00	12.005.302,91	7.885.657,12	0,66
<b>DESPESA DE CAPITAL</b>	<b>641.580,00</b>	<b>1.220.800,00</b>	<b>290.761,99</b>	<b>0,24</b>
Investimentos	641.580,00	1.220.800,00	290.761,99	0,24
Inversões Financeiras				
Amortização da Dívida	-	-		
<b>TOTAL (IV)</b>	<b>19.239.500,00</b>	<b>22.231.102,91</b>	<b>16.010.544,64</b>	<b>1,76</b>



GOVERNO MUNICIPAL DE ACARAU  
 RELATÓRIO RESUMIDO DA EXECUÇÃO ORÇAMENTÁRIA  
**DEMONSTRATIVO DAS RECEITAS DE IMPOSTOS LÍQUIDA E DAS DESPESAS PRÓPRIAS COM AÇÕES E SERVIÇOS PÚBLICOS DE SAÚDE**  
 ORÇAMENTO FISCAL E DA SEGURIDADE SOCIAL  
 5º BIMESTRE DO EXERCÍCIO DE 2013

DESPESAS PRÓPRIAS COM AÇÕES E SERV. PÚBLICOS DE SAÚDE	DOTAÇÃO INICIAL	DOTAÇÃO ATUALIZADA	DESPESAS LIQUIDADAS	
			Até o Bimestre (e)	% (e)/despesas com saúde
DESPESAS COM SAÚDE	19.239.500,00	22.231.102,91	18.642.131,45	2,85
(+) RESTOS A PAGAR DE EXERCÍCIO ANTERIOR LIQUIDADOS NO EXERCÍCIO			-	
(-) DESPESAS COM INATIVOS E PENSIONISTAS				
(-) DESPESAS CUSTEADAS COM OUT. RECURSOS DEST. À SAÚDE	6.370.000,00	6.370.000,00	9.474.926,26	1,45
Recursos de Transferências do Sistemas Único de Saúde - SUS				
Recursos de Operações de Crédito				
Outros Recursos				
(-) RESTOS A PAGAR INSCRITOS NO EXERCÍCIO SEM DISPONIBILIDADE FINANCEIRA DE RECURSOS PRÓPRIOS VINCULADOS			2.631.586,81	-
<b>TOTAL DESPESAS PRÓPRIAS COM AÇÕES E SERV. PÚBL. DE SAÚDE (V)</b>	<b>12.869.500,00</b>	<b>15.861.102,91</b>	<b>6.535.618,38</b>	<b>21,08</b>

SALDO DAS DISPONIBILIDADES FINANCEIRAS E INVESTIMENTOS DO RPPS	RESTOS A PAGAR INSCRITOS COM DISPONIBILIDADE FINANCEIRA DE RECURSOS PRÓPRIOS VINCULADOS	
	Inscritos em Exercícios Anteriores	Cancelados Em 2013 (VI)
RESTOS A PAGAR DE DESPESAS PRÓPRIAS COM AÇÕES E SERVIÇOS PÚBLICOS DE SAÚDE	-	-

PARTICIPAÇÃO DAS DESPESAS COM AÇÕES E SERVIÇOS PÚBLICOS DE SAÚDE NA RECEITA DE IMPOSTOS LÍQUIDA E TRANSFERÊNCIAS CONSTITUCIONAIS E LEGAIS - LIMITE CONSTITUCIONAL $\leq \frac{V - VI}{I}$	
---	--


GOVERNO MUNICIPAL DE ACARAU  
 RELATÓRIO RESUMIDO DA EXECUÇÃO ORÇAMENTÁRIA  
**DEMONSTRATIVO DAS RECEITAS DE IMPOSTOS LÍQUIDA E DAS DESPESAS PRÓPRIAS COM AÇÕES E SERVIÇOS PÚBLICOS DE SAÚDE**  
 ORÇAMENTO FISCAL E DA SEGURIDADE SOCIAL  
 5º BIMESTRE DO EXERCÍCIO DE 2013

DESPESAS COM SAÚDE (Por Subfunção)	DOTAÇÃO INICIAL	DOTAÇÃO ATUALIZADA	DESPESAS LIQUIDADAS	
			Até o Bimestre (i)	% (i/total i)
Atenção Básica	8.209.000,00	8.506.800,00	6.792.051,28	0,42
Assistência Hospitalar e Ambulatorial	4.525.000,00	7.552.996,67	5.262.642,13	0,33
Suporte Profilático e Terapêutico	720.000,00	385.606,24	1.996,00	
Vigilância Sanitária	130.000,00	130.000,00	44.168,91	0,00
Vigilância Epidemiológica	635.000,00	755.000,00	455.900,53	-
Alimentação e Nutrição		-	-	
Outras Subfunções	5.020.500,00	4.900.700,00	3.453.785,79	-
<b>TOTAL</b>	<b>19.239.500,00</b>	<b>22.231.102,91</b>	<b>16.010.544,64</b>	<b>0,76</b>

FONTE:



Gestor: ALEXANDRE FERREIRA GOMES DA SILVEIRA  
 CPF: 430.476.293-15



Contador: LEONARDO JOSE MACEDO  
 CPF: 246.015.433-04



Cont.Int.: SIMAO PEDRO DE CARVALHO  
 CPF: 001.330.168-38

GOVERNO MUNICIPAL DE ACARAU  
 RELATÓRIO RESUMIDO DA EXECUÇÃO ORÇAMENTÁRIA  
 DEMONSTRATIVO DA PROJEÇÃO ATUARIAL DO REGIME PRÓPRIO DE PREVIDÊNCIA SOCIAL DOS SERVIDORES PÚBLICOS  
 ORÇAMENTO DA SEGURIDADE SOCIAL  
 5º BIMESTRE DO EXERCÍCIO 2013

RREO - Anexo XIII (LRF, Art. 53, § 1º, inciso II)


R\$ 1,00

EXERCÍCIO	RECEITAS PREVIDENCIÁRIAS (a)	RECEITAS PREVIDENCIÁRIAS (b)	RESULTADO PREVIDENCIÁRIO (c) = (a + b)	SALDO FINANCEIRO DO EXERCÍCIO (d) = ("d" exercício anterior) + (c)
<p style="font-size: 48px; font-weight: bold; letter-spacing: 10px;">SEM MOVIMENTO</p> <p>O MUNICIPIO NÃO POSSUE REGIME PRÓPRIO DE PREVIDENCIA</p>				


FONTES:



Gestor: ALEXANDRE FERREIRA G. DA SILVEIRA  
 CPF: 430.476.293-15



Contador: LEONARDO JOSE MACEDO  
 CPF: 246.015.433-04



Cont.Int.: SIMÃO PEDRO DE CARVALHO  
 CPF: 001.330.168-38

GOVERNO MUNICIPAL DE ACARAU  
 RELATÓRIO RESUMIDO DA EXECUÇÃO ORÇAMENTÁRIA  
**DEMONSTRATIVO DAS PARCERIAS PÚBLICO-PRIVADAS**  
 ORÇAMENTO FISCAL E DA SEGURIDADE SOCIAL  
 5º BIMESTRE DO EXERCÍCIO DE 2013

RREO - Anexo XVII (Lei nº 11.079, de 30.12.2004, arts. 22, 25 e 28)

R\$ 1,00

ESPECIFICAÇÃO	SALTO TOTAL EM 31 DE DEZEMBRO DO EXERCÍCIO ANTERIOR (a)	REGISTROS EFETUADOS EM <2013>		SALDO TOTAL (c) = (a + b)
		No bimestre	Até o bimestre (b)	
TOTAL DE ATIVOS				
Direitos Futuros				
Ativos Contabilizados na SPE				
Contrapartida para Provisões de PPP				
TOTAL DE PASSIVOS (I)				
Obrigações Não Relacionadas a Serviços				
Contrapartida para Ativos da SPE				
Provisões de PPP				
GARANTIAS DE PPP (II)				
SALDO LÍQUIDO DE PASSIVOS DE PPP (III) = (I-II)				
PASSIVOS CONTINGENTES				
Contraprestações Futuras				
Riscos Não Provisionados				
Outros Passivos Contingentes				
ATIVOS CONTINGENTES				
Serviços Futuros				
Outros Ativos Contingentes				

SEM MOVIMENTO

GOVERNO MUNICIPAL DE ACARAU  
 RELATÓRIO RESUMIDO DA EXECUÇÃO ORÇAMENTÁRIA  
**DEMONSTRATIVO DAS PARCERIAS PÚBLICO-PRIVADAS**  
 ORÇAMENTO FISCAL E DA SEGURIDADE SOCIAL  
 5º BIMESTRE DO EXERCÍCIO DE 2013

DESPESAS DE PPP	EXERCÍCIO ANTERIOR	EXERCÍCIO CORRETE (EC)	<EC + 1>	<EC + 2>	<EC + 3>	<EC + 4>	<EC + 5>	<EC + 6>	<EC + 7>	<EC + 8>	<EC + 9>
Do Ente Federado											
Das Estatais Não-Dependentes											
TOTAL DAS DESPESAS											
RECEITA CORRENTE LÍQUIDA (RCL)											
TOTAL DAS DESPESAS / RCL (%)											
Nota:											

FONTE:



Gestor: ALEXANDRE FERREIRA G. DA SILVEIRA  
 CPF: 430.476.293-15



Contador: LEONARDO JOSE MACEDO  
 CPF: 246.015.433-04



Cont.Int.: SIMAO PEDRO DE CARVALHO  
 CPF: 001.330.168-38

GOVERNO MUNICIPAL DE ACARAU  
RELATÓRIO RESUMIDO DA EXECUÇÃO ORÇAMENTÁRIA  
**DEMOSTRATIVO SIMPLIFICADO DO RELATÓRIO RESUMIDO DA EXECUÇÃO ORÇAMENTÁRIA**  
ORÇAMENTO FISCAL E DA SEGURIDADE SOCIAL  
5º BIMESTRE DE 2013

LRF, Art. 48 - Anexo XVIII		R\$1 ,00	
BALANÇO ORÇAMENTÁRIO - RECEITAS		No Bimestre	Até o Bimestre
Previsão Inicial da Receita		15.958.333,33	95.750.000,00
Previsão Atualizada da Receita		15.958.333,33	95.750.000,00
Receitas Realizadas		14.044.375,65	67.792.357,86
<b>Déficit Orçamentário</b>	-	<b>1.913.957,68</b>	<b>27.957.642,14</b>
Saldos de Exercício Anteriores			
BALANÇO ORÇAMENTÁRIO - DESPESAS		No Bimestre	Até o Bimestre
Dotação Inicial			95.750.000,00
Créditos Adicionais			-
Dotação Atualizada			95.750.000,00
Despesas Empenhadas		10.792.237,37	72.950.898,39
Despesas Liquidadas		15.132.318,35	64.596.650,38
Superávit Orçamentário			22.799.101,61
DESPESAS POR FUNÇÃO/SUBFUNÇÃO		No Bimestre	Até o Bimestre
Despesas Empenhadas		10.792.237,37	72.950.898,39
Despesas Liquidadas		15.132.318,35	64.596.650,38
RECEITA CORRENTE LÍQUIDA - RCL		No Bimestre	Até o Bimestre
RECEITA CORRENTE LÍQUIDA - RCL		14.044.375,65	67.792.357,86
RECEITAS/DESPESAS DOS REGIMES DE PREVIDÊNCIA		No Bimestre	Até o Bimestre
Regime Geral de Previdência Social			
Receitas Previdenciárias (I)			
Receitas Previdenciárias (II)			
Receitas Previdenciárias (III) = (I - II)			

GOVERNO MUNICIPAL DE ACARAU  
 RELATÓRIO RESUMIDO DA EXECUÇÃO ORÇAMENTÁRIA  
**DEMOSTRATIVO SIMPLIFICADO DO RELATÓRIO RESUMIDO DA EXECUÇÃO ORÇAMENTÁRIA**  
 ORÇAMENTO FISCAL E DA SEGURIDADE SOCIAL  
 5º BIMESTRE DE 2013

Regime Próprio de Previdência Social dos Servidores Públicos		
Receitas Previdenciárias (IV)		
Receitas Previdenciárias (V)		
Receitas Previdenciárias (VI) = (IV - V)		

RESULTADOS NOMINAL E PRIMARIO	Meta Fixada no AMF da LDO (a)	Resultado Apurado Até o Bimestre (b)	% em Relação a Meta (b/a)
Resultado Nominal			
Resultado Primário			

MOVIMENTAÇÃO DOS RESTOS A PAGAR	Inscrição	Cancelamento Até o Bimestre	Pagamento Até o Bimestre	Saldo a Pagar
<b>POR PODER E MINISTÉRIO PÚBLICO</b>				
<b>RESTOS A PAGAR PROCESSADOS</b>				
Poder Executivo	-		-	-
Poder Legislativo	-		-	-
Poder Judiciário				
Ministério Público				
<b>RESTOS A PAGAR NÃO-PROCESSADOS</b>				
Poder Executivo	-		-	-
Poder Legislativo				

GOVERNO MUNICIPAL DE ACARAU  
 RELATÓRIO RESUMIDO DA EXECUÇÃO ORÇAMENTÁRIA  
**DEMOSTRATIVO SIMPLIFICADO DO RELATÓRIO RESUMIDO DA EXECUÇÃO ORÇAMENTÁRIA**  
 ORÇAMENTO FISCAL E DA SEGURIDADE SOCIAL  
 5º BIMESTRE DE 2013

Poder Judiciário				
Ministério Público				
<b>TOTAL</b>		-		-

DESPESAS COM MANUTENÇÃO E DESENVOLVIMENTO DO ENSINO - MDE	Valor Apurado Até o Bimestre	Limites Constitucionais Anuais	
		% Mínimo a Aplicar no Exercício	% Aplicado Até o Bimestre
Mínimo Anual de <18% / 25%> das Receitas de Impostos na Manutenção e Desenvolvimento do Ensino - MDE	10.801.065,29	25%	34,86%
Mínimo Anual de 60% das Despesas com MDE no Ensino Fundamental	7.864.768,61	40%	31,46%
Mínimo Anual de 60% do FUNDEB na Remuneração dos Professores do Ensino Fundamental	17.856.163,21	60%	71,43%

RECEITAS DE OPERAÇÕES DE CRÉDITO E DESPESAS DE CAPITAL	Valor Apurado Até o Bimestre	Saldo a Realizar
Receitas e Operações de Créditos		
Despesa de Capital Líquida		

PROJEÇÃO ATUARIAL DOS REGIMES DE PREVIDÊNCIA	Inscrição	Cancelamento Até o Bimestre	Pagamento Até o Bimestre	Saldo a Pagar
Regime Geral de Previdência Social				
Receitas Previdenciárias (I)				
Receitas Previdenciárias (II)				



GOVERNO MUNICIPAL DE ACARAU  
 RELATÓRIO RESUMIDO DA EXECUÇÃO ORÇAMENTÁRIA  
**DEMOSTRATIVO SIMPLIFICADO DO RELATÓRIO RESUMIDO DA EXECUÇÃO ORÇAMENTÁRIA**  
 ORÇAMENTO FISCAL E DA SEGURIDADE SOCIAL  
 5º BIMESTRE DE 2013

Receitas Previdenciárias (I - II)				
Regime Próprio de Previdência Social dos Servidores Públicos				
Receitas Previdenciárias (IV)				
Receitas Previdenciárias (V)				
Receitas Previdenciárias (IV - V)				

RECEITA DA ALIENAÇÃO DE ATIVOS E APLICAÇÃO DOS RECURSOS	Valor Apurado Até o Bimestre	Saldo a Realizar
Receita de Capital Resultante da Alienação de Ativos		
Aplicação dos Recursos da Alienação de Ativos		

DESPESAS COM AÇÕES E SERVIÇOS PÚBLICOS DE SAÚDE	Valor Apurado Até o Bimestre	Limites Constitucionais Anuais	
		% Mínimo a Aplicar no Exercício	% Aplicado Até o Bimestre
Despesas Próprias com Ações e Serviços Públicos de Saúde	6.535.618,38	15%	21,09%

DESPESAS DE CARÁTER CONTINUADO DERIVADAS DE PPP CONTRATADAS	VALOR APURADO NO EXERCÍCIO CORRENTE
Total das Despesas/RCL (%)	

FORNE:



Gestor: ALEXANDRE FERREIRA G. DA SILVEIRA  
 CPF: 430.476.293-15



Contador: LEONARDO JOSE MACEDO  
 CPF: 246.015.433-04



Cont.Int.: SIMAO PEDRO DE CARVALHO  
 CPF: 001.330.168-38