

Ceará
Governou Municipal de Ipueiras
Consolidado

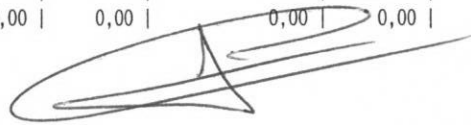
RELATÓRIO RESUMIDO DA EXECUÇÃO ORÇAMENTÁRIA
BALANÇO ORÇAMENTÁRIO
ORÇAMENTOS FISCAL E DA SEGURIDADE SOCIAL
5º bimestre de 2024 (Setembro a Outubro)

Pag.: 0001

RREO - ANEXO 1 (LRF, Art 52, inciso I, alínea 'a' e 'b' do inciso II e § 1o.)

R\$ 1,00

RECEITAS ORÇAMENTÁRIAS	PREVISÃO INICIAL	PREVISÃO ATUALIZADA (a)	RECEITAS REALIZADAS				SALDO A REALIZAR (a-c)
			NO BIMESTRE (b)	% b/a	ATÉ O BIMESTRE (c)	% c/a	
RECEITAS (exceto intra-orçamentárias) (I)	161.797.920,62	161.797.920,62	27.276.025,65	16,86	150.915.406,48	93,27	10.882.514,14
RECEITAS CORRENTES	158.537.920,62	158.537.920,62	27.276.025,65	17,20	150.915.406,48	95,19	7.622.514,14
IMPOSTOS, TAXAS E CONTRIBUIÇÕES DE MELHORIA	5.394.405,00	5.394.405,00	963.106,73	17,85	5.382.055,34	99,77	12.349,66
Impostos	4.432.582,00	4.432.582,00	947.498,65	21,38	4.259.599,53	96,10	172.982,47
Taxas	961.823,00	961.823,00	15.608,08	1,62	1.122.455,81	116,70	-160.632,81
Contribuição de melhoria	0,00	0,00	0,00	0,00	0,00	0,00	0,00
CONTRIBUIÇÕES	11.738.214,00	11.738.214,00	1.385.463,81	11,80	7.433.445,18	63,33	4.304.768,82
Contribuições sociais	10.204.914,00	10.204.914,00	1.002.546,59	9,82	5.144.602,53	50,41	5.060.311,47
Contribuições econômicas	0,00	0,00	0,00	0,00	0,00	0,00	0,00
Contribuição para entidades privadas de serviço social e de formação profissional.	0,00	0,00	0,00	0,00	0,00	0,00	0,00
Contribuição para o custeio do serviço de iluminação pública	1.533.300,00	1.533.300,00	382.917,22	24,97	2.288.842,65	149,28	-755.542,65
RECEITA PATRIMONIAL	-4.113.165,61	-4.113.165,61	316.356,07	-7,69	1.783.901,01	-43,37	-5.897.066,62
Exploração do Patrimônio Imobiliário do Estado	0,00	0,00	0,00	0,00	0,00	0,00	0,00
Valores mobiliários	-4.113.165,61	-4.113.165,61	316.356,07	-7,69	1.783.901,01	-43,37	-5.897.066,62
Delegação de Serviços Públicos Mediante Concessão, Permissão, Autorização ou Licença.	0,00	0,00	0,00	0,00	0,00	0,00	0,00
Exploração de Recursos Naturais.	0,00	0,00	0,00	0,00	0,00	0,00	0,00
Exploração do Patrimônio Intangível.	0,00	0,00	0,00	0,00	0,00	0,00	0,00
Cessão de Direitos.	0,00	0,00	0,00	0,00	0,00	0,00	0,00
Demais Receitas Patrimoniais.	0,00	0,00	0,00	0,00	0,00	0,00	0,00
RECEITA AGROPECUÁRIA	0,00	0,00	0,00	0,00	0,00	0,00	0,00
RECEITA INDUSTRIAL	0,00	0,00	0,00	0,00	0,00	0,00	0,00
RECEITA DE SERVIÇOS	2.997.605,00	2.997.605,00	1.018.490,93	33,98	4.859.542,98	162,11	-1.861.937,98
Serviços Administrativos e Comerciais Gerais	2.958.336,00	2.958.336,00	1.011.692,33	34,20	4.817.362,97	162,84	-1.859.026,97
Serviços e Atividades Referentes à Navegação e ao Transporte	0,00	0,00	0,00	0,00	0,00	0,00	0,00




Ceará
Governo Municipal de Ipueiras
Consolidado

RELATÓRIO RESUMIDO DA EXECUÇÃO ORÇAMENTÁRIA
BALANÇO ORÇAMENTÁRIO
ORÇAMENTOS FISCAL E DA SEGURIDADE SOCIAL
5º bimestre de 2024 (Setembro a Outubro)

Pag.: 0002

Serviços e Atividades Referentes à Saúde	0,00	0,00	0,00	0,00	0,00	0,00	0,00	0,00
Serviços e Atividades Financeiras	0,00	0,00	0,00	0,00	0,00	0,00	0,00	0,00
Outros Serviços	39.269,00	39.269,00	6.798,60	17,31	42.180,01	107,41	-2.911,01	
TRANSFERÊNCIAS CORRENTES	141.407.099,23	141.407.099,23	23.372.020,86	16,53	130.932.141,93	92,59	10.474.957,30	
Transferências da União e de suas Entidades	90.966.424,73	90.966.424,73	15.227.028,10	16,74	88.961.993,39	97,80	2.004.431,34	
Transferências dos Estados e do Distrito Federal e de suas Entidades	11.895.262,00	11.895.262,00	2.882.139,74	24,23	13.187.017,44	110,86	-1.291.755,44	
Transferências dos Municípios e de suas Entidades	0,00	0,00	0,00	0,00	0,00	0,00	0,00	
Transferências de Instituições Privadas	0,00	0,00	0,00	0,00	0,00	0,00	0,00	
Transferências de Outras Instituições Públicas	38.545.412,50	38.545.412,50	5.262.853,02	13,65	28.783.131,10	74,67	9.762.281,40	
Transferências do Exterior	0,00	0,00	0,00	0,00	0,00	0,00	0,00	
Outras transferências	0,00	0,00	0,00	0,00	0,00	0,00	0,00	
OUTRAS RECEITAS CORRENTES	1.113.763,00	1.113.763,00	220.587,25	19,81	524.320,04	47,08	589.442,96	
Multas Administrativas, Contratuais e Judiciais	111.066,00	111.066,00	20.032,99	18,04	36.147,31	32,55	74.918,69	
Indenizações, Restituições e Ressarcimentos	1.002.697,00	1.002.697,00	200.554,26	20,00	488.172,73	48,69	514.524,27	
Bens, Direitos e Valores Incorporados ao Patrimônio Público	0,00	0,00	0,00	0,00	0,00	0,00	0,00	
Multas e Juros de Mora das Receitas de Capital	0,00	0,00	0,00	0,00	0,00	0,00	0,00	
Demais Receitas Correntes	0,00	0,00	0,00	0,00	0,00	0,00	0,00	
RECEITAS DE CAPITAL	3.260.000,00	3.260.000,00	0,00	0,00	0,00	0,00	3.260.000,00	
OPERAÇÕES DE CRÉDITO	0,00	0,00	0,00	0,00	0,00	0,00	0,00	
Operações de crédito - Mercado Interno	0,00	0,00	0,00	0,00	0,00	0,00	0,00	
Operações de crédito - Mercado Externo	0,00	0,00	0,00	0,00	0,00	0,00	0,00	
ALIENAÇÃO DE BENS	0,00	0,00	0,00	0,00	0,00	0,00	0,00	
Alienação de Bens Móveis	0,00	0,00	0,00	0,00	0,00	0,00	0,00	
Alienação de Bens Imóveis	0,00	0,00	0,00	0,00	0,00	0,00	0,00	
Alienação de Bens Intangíveis	0,00	0,00	0,00	0,00	0,00	0,00	0,00	
AMORTIZAÇÕES DE EMPRÉSTIMOS	0,00	0,00	0,00	0,00	0,00	0,00	0,00	
TRANSFERÊNCIAS DE CAPITAL	1.120.000,00	1.120.000,00	0,00	0,00	0,00	0,00	1.120.000,00	
Transferências da União e de suas Entidades	50.000,00	50.000,00	0,00	0,00	0,00	0,00	50.000,00	
Transferências dos Estados e do Distrito Federal e de suas Entidades	1.070.000,00	1.070.000,00	0,00	0,00	0,00	0,00	1.070.000,00	
Transferências dos Municípios e de suas Entidades	0,00	0,00	0,00	0,00	0,00	0,00	0,00	
Transferências de Instituições Privadas	0,00	0,00	0,00	0,00	0,00	0,00	0,00	
Transferências de Outras Instituições Públicas	0,00	0,00	0,00	0,00	0,00	0,00	0,00	




Ceará
Governo Municipal de Ipueiras
Consolidado

RELATÓRIO RESUMIDO DA EXECUÇÃO ORÇAMENTÁRIA
BALANÇO ORÇAMENTÁRIO
ORÇAMENTOS FISCAL E DA SEGURIDADE SOCIAL
5º bimestre de 2024 (Setembro a Outubro)

Pag.: 0003

Transferências do Exterior		0,00		0,00		0,00		0,00		0,00		0,00		0,00
Demais Transferências de Capital		0,00		0,00		0,00		0,00		0,00		0,00		0,00
OUTRAS RECEITAS DE CAPITAL		2.140.000,00		2.140.000,00		0,00		0,00		0,00		0,00		2.140.000,00
Integralização do Capital Social		0,00		0,00		0,00		0,00		0,00		0,00		0,00
Remuneração das Disponibilidades do Tesouro		0,00		0,00		0,00		0,00		0,00		0,00		0,00
Resgate de Títulos do Tesouro		0,00		0,00		0,00		0,00		0,00		0,00		0,00
Demais Receitas de Capital		2.140.000,00		2.140.000,00		0,00		0,00		0,00		0,00		2.140.000,00



Ceará
Governo Municipal de Ipueiras
Consolidado

RELATÓRIO RESUMIDO DA EXECUÇÃO ORÇAMENTÁRIA
BALANÇO ORÇAMENTÁRIO
ORÇAMENTOS FISCAL E DA SEGURIDADE SOCIAL
5º bimestre de 2024 (Setembro a Outubro)

Pag.: 0004

RECEITAS (intra-orçamentárias) (II)		8.992.250,39		8.992.250,39		1.385.383,88		15,41		5.776.523,87		64,24		3.215.726,52	
SUBTOTAL DAS RECEITAS (III) = (I + II)		170.790.171,01		170.790.171,01		28.661.409,53		16,78		156.691.930,35		91,75		14.098.240,66	
OPERAÇÕES DE CREDITO / REFINANCIAMENTO (IV)															
OPERAÇÕES DE CRÉDITO - MERCADO INTERNO															
Mobiliária															
Contratual															
OPERAÇÕES DE CRÉDITO - MERCADO EXTERNO															
Mobiliária															
Contratual															
TOTAL DAS RECEITAS (V) = (III + IV)		170.790.171,01		170.790.171,01		28.661.409,53		16,78		156.691.930,35		91,75		14.098.240,66	
DÉFICIT (VI)(1)		-		-		-		-		0,00		-		-	
TOTAL COM DÉFICIT (VII) = (V+VI)		170.790.171,01		170.790.171,01		28.661.409,53		16,78		156.691.930,35		91,75		14.098.240,66	
SALDOS DE EXERCÍCIOS ANTERIORES															
Recursos arrecadados em exercícios anteriores - RPPS		0,00		0,00		-		-		0,00		-		-	
Superávit financeiro utilizado para créditos adicionais		0,00		0,00		-		-		-		-		-	
		-		0,00		-		-		0,00		-		-	

DESPESAS ORÇAMENTÁRIAS	DOTAÇÃO INICIAL (d)	DOTAÇÃO ATUALIZADA (e)	DESPESAS EMPENHADAS		SALDO (g)=(e-f)	DESPESAS LIQUIDADAS		SALDO (i)=(e-h)	DESPESAS PAGAS ATÉ O BIMESTRE (j)
			NO BIMESTRE	ATÉ O BIMESTRE (f)		NO BIMESTRE	ATÉ O BIMESTRE (h)		
DESPESAS (exceto intr orçamentárias)(VIII)	161.797.920,62	164.489.470,62	10.660.736,00	160.561.075,51	3.928.395,11	32.503.562,52	149.293.676,82	15.195.793,80	143.070.790,47
DESPESAS CORRENTES	143.717.171,97	150.558.071,97	9.524.442,91	147.173.438,62	3.384.633,35	29.936.817,49	136.859.425,76	13.698.646,21	132.491.871,72
Pessoal e encargos so	88.277.150,47	82.039.600,47	2.398.101,06	80.151.145,90	1.888.454,57	15.831.294,97	76.348.796,94	5.690.803,53	74.678.526,97
Juros e encargos da d	1.000,00	1.000,00	0,00	0,00	1.000,00	0,00	0,00	1.000,00	0,00
Outras despesas corre	55.439.021,50	68.517.471,50	7.126.341,85	67.022.292,72	1.495.178,78	14.105.522,52	60.510.628,82	8.006.842,68	57.823.344,75





Ceará
Governo Municipal de Ipueiras
Consolidado

RELATÓRIO RESUMIDO DA EXECUÇÃO ORÇAMENTÁRIA
BALANÇO ORÇAMENTÁRIO
ORÇAMENTOS FISCAL E DA SEGURIDADE SOCIAL
5º bimestre de 2024 (Setembro a Outubro)

Pag.: 0005

DESPESAS DE CAPITAL		17.750.748,65	13.601.398,65	1.136.293,09	13.387.636,89	213.761,76	2.566.745,03	12.434.251,06	1.167.147,59	10.578.918,75
Investimentos		17.553.248,65	13.278.048,65	1.062.836,13	13.075.161,63	202.887,02	2.507.495,65	12.200.129,57	1.077.919,08	10.356.975,16
Inversões financeiras		13.000,00	250,00	0,00	0,00	250,00	0,00	0,00	250,00	0,00
Amortização de dívida		184.500,00	323.100,00	73.456,96	312.475,26	10.624,74	59.249,38	234.121,49	88.978,51	221.943,59

Ceará
Governo Municipal de Ipueiras
Consolidado

RELATÓRIO RESUMIDO DA EXECUÇÃO ORÇAMENTÁRIA
BALANÇO ORÇAMENTÁRIO
ORÇAMENTOS FISCAL E DA SEGURIDADE SOCIAL
5º bimestre de 2024 (Setembro a Outubro)

Pag.: 0006

RESERVA DE CONTIGÊNCIA	330.000,00	330.000,00	0,00	0,00	330.000,00	0,00	0,00	330.000,00	0,00
DESPESAS (intra- orçamentárias)(IX)	8.992.250,39	6.305.700,39	41.967,34	6.055.967,34	249.733,05	804.759,94	5.828.025,20	477.675,19	5.797.290,50
SUBTOTAL DAS DESPESAS(X)=(VIII+IX)	170.790.171,01	170.795.171,01	10.702.703,34	166.617.042,85	4.178.128,16	33.308.322,46	155.121.702,02	15.673.468,99	148.868.080,97
AMORTIZAÇÃO DA DÍVIDA REFINANCIAMENTO (XI)									
AMORT. DA DÍVIDA INT									
Dívida mobiliária									
Dívida contratual									
AMORT. DA DÍVIDA EXT									
Dívida mobiliária									
Dívida contratual									
TOTAL DAS DESPESAS (XII)=(X+XI)	170.790.171,01	170.795.171,01	10.702.703,34	166.617.042,85	4.178.128,16	33.308.322,46	155.121.702,02	15.673.468,99	148.868.080,97
SUPERÁVIT (XIII)	-	-	-	0,00	-	-	1.570.228,33	-	7.823.849,38
TOTAL COM SUPERÁVIT (XIV)=(XII+XIII)	170.790.171,01	170.795.171,01	10.702.703,34	166.617.042,85		33.308.322,46	156.691.930,35		156.691.930,35
RESERVA DO RPPS	0,00	0,00	0,00	0,00	0,00	0,00	0,00	0,00	0,00

FORNE: SISTEMA: Aspec Informática - UNIDADE RESPONSÁVEL: Prefeitura Municipal de Ipueiras - DATA DA EMISSÃO: 27/11/2024 - HORA DA EMISSÃO: 19:48:54

(1) O déficit será apurado pela diferença entre a receita realizada e a despesa liquidada nos cinco primeiros bimestres e a despesa empenhada no último bimestre.

NOTA:





Ceará
Governo Municipal de Ipueiras
Consolidado

RELATÓRIO RESUMIDO DA EXECUÇÃO ORÇAMENTÁRIA
BALANÇO ORÇAMENTÁRIO
ORÇAMENTOS FISCAL E DA SEGURIDADE SOCIAL
5º bimestre de 2024 (Setembro a Outubro)

Pag.: 0008

Outros Serviços	0,00	0,00	0,00	0,00	0,00	0,00	0,00	0,00
TRANSFERÊNCIAS CORRENTES	0,00	0,00	0,00	0,00	0,00	0,00	0,00	0,00
Transferências da União e de suas Entidades	0,00	0,00	0,00	0,00	0,00	0,00	0,00	0,00
Transferências dos Estados e do Distrito Federal e de suas Entidades	0,00	0,00	0,00	0,00	0,00	0,00	0,00	0,00
Transferências dos Municípios e de suas Entidades	0,00	0,00	0,00	0,00	0,00	0,00	0,00	0,00
Transferências de Instituições Privadas	0,00	0,00	0,00	0,00	0,00	0,00	0,00	0,00
Transferências de Outras Instituições Públicas	0,00	0,00	0,00	0,00	0,00	0,00	0,00	0,00
Transferências do Exterior	0,00	0,00	0,00	0,00	0,00	0,00	0,00	0,00
Outras transferências	0,00	0,00	0,00	0,00	0,00	0,00	0,00	0,00
OUTRAS RECEITAS CORRENTES	0,00	0,00	0,00	0,00	0,00	0,00	0,00	0,00
Multas Administrativas, Contratuais e Judiciais	0,00	0,00	0,00	0,00	0,00	0,00	0,00	0,00
Indenizações, Restituições e Ressarcimentos	0,00	0,00	0,00	0,00	0,00	0,00	0,00	0,00
Bens, Direitos e Valores Incorporados ao Patrimônio Público	0,00	0,00	0,00	0,00	0,00	0,00	0,00	0,00
Multas e Juros de Mora das Receitas de Capital	0,00	0,00	0,00	0,00	0,00	0,00	0,00	0,00
Demais Receitas Correntes	0,00	0,00	0,00	0,00	0,00	0,00	0,00	0,00
RECEITAS DE CAPITAL	0,00	0,00	0,00	0,00	0,00	0,00	0,00	0,00
OPERAÇÕES DE CRÉDITO	0,00	0,00	0,00	0,00	0,00	0,00	0,00	0,00
Operações de crédito - Mercado Interno	0,00	0,00	0,00	0,00	0,00	0,00	0,00	0,00
Operações de crédito - Mercado Externo	0,00	0,00	0,00	0,00	0,00	0,00	0,00	0,00
ALIENAÇÃO DE BENS	0,00	0,00	0,00	0,00	0,00	0,00	0,00	0,00
Alienação de Bens Móveis	0,00	0,00	0,00	0,00	0,00	0,00	0,00	0,00
Alienação de Bens Imóveis	0,00	0,00	0,00	0,00	0,00	0,00	0,00	0,00
Alienação de Bens Intangíveis	0,00	0,00	0,00	0,00	0,00	0,00	0,00	0,00
AMORTIZAÇÕES DE EMPRÉSTIMOS	0,00	0,00	0,00	0,00	0,00	0,00	0,00	0,00
TRANSFERÊNCIAS DE CAPITAL	0,00	0,00	0,00	0,00	0,00	0,00	0,00	0,00
Transferências da União e de suas Entidades	0,00	0,00	0,00	0,00	0,00	0,00	0,00	0,00
Transferências dos Estados e do Distrito Federal e de suas Entidades	0,00	0,00	0,00	0,00	0,00	0,00	0,00	0,00
Transferências dos Municípios e de suas Entidades	0,00	0,00	0,00	0,00	0,00	0,00	0,00	0,00
Transferências de Instituições Privadas	0,00	0,00	0,00	0,00	0,00	0,00	0,00	0,00
Transferências de Outras Instituições Públicas	0,00	0,00	0,00	0,00	0,00	0,00	0,00	0,00
Transferências do Exterior	0,00	0,00	0,00	0,00	0,00	0,00	0,00	0,00
Demais Transferências de Capital	0,00	0,00	0,00	0,00	0,00	0,00	0,00	0,00



Ceará
Governo Municipal de Ipueiras
Consolidado

RELATÓRIO RESUMIDO DA EXECUÇÃO ORÇAMENTÁRIA
BALANÇO ORÇAMENTÁRIO
ORÇAMENTOS FISCAL E DA SEGURIDADE SOCIAL
5º bimestre de 2024 (Setembro a Outubro)

Pag.: 0009

OUTRAS RECEITAS DE CAPITAL		0,00		0,00		0,00		0,00		0,00	
Integralização do Capital Social		0,00		0,00		0,00		0,00		0,00	
Remuneração das Disponibilidades do Tesouro		0,00		0,00		0,00		0,00		0,00	
Resgate de Títulos do Tesouro		0,00		0,00		0,00		0,00		0,00	
Demais Receitas de Capital		0,00		0,00		0,00		0,00		0,00	

Ceará
Governo Municipal de Ipueiras
Consolidado

RELATÓRIO RESUMIDO DA EXECUÇÃO ORÇAMENTÁRIA
BALANÇO ORÇAMENTÁRIO
ORÇAMENTOS FISCAL E DA SEGURIDADE SOCIAL
5º bimestre de 2024 (Setembro a Outubro)

Pag.: 0010

DESPESAS INTRA-ORÇAMENTÁRIAS	DOTAÇÃO INICIAL (d)	DOTAÇÃO ATUALIZADA (e)	DESPESAS EMPENHADAS		SALDO (g)=(e-f)	DESPESAS LIQUIDADAS		SALDO (i)=(e-h)	DESPESAS PAGAS ATÉ O BIMESTRE (j)
			NO BIMESTRE	ATÉ O BIMESTRE (f)		NO BIMESTRE	ATÉ O BIMESTRE (h)		
DESPESAS (intra- orçamentárias)(IX)	8.992.250,39	6.305.700,39	41.967,34	6.055.967,34	249.733,05	804.759,94	5.828.025,20	477.675,19	5.797.290,50
DESPESAS CORRENTES	8.593.250,39	6.305.650,39	41.967,34	6.055.967,34	249.683,05	804.759,94	5.828.025,20	477.625,19	5.797.290,50
Pessoal e encargos so	8.593.250,39	6.305.650,39	41.967,34	6.055.967,34	249.683,05	804.759,94	5.828.025,20	477.625,19	5.797.290,50
Juros e encargos da d	0,00	0,00	0,00	0,00	0,00	0,00	0,00	0,00	0,00
Outras despesas corre	0,00	0,00	0,00	0,00	0,00	0,00	0,00	0,00	0,00
DESPESAS DE CAPITAL	399.000,00	50,00	0,00	0,00	50,00	0,00	0,00	50,00	0,00
Amortização de dívida	399.000,00	50,00	0,00	0,00	50,00	0,00	0,00	50,00	0,00
RESERVA DE CONTIGÊNCIA	0,00	0,00	0,00	0,00	0,00	0,00	0,00	0,00	0,00

FRANCISCO SOUTO DE VASCONCELOS JÚNIOR
PREFEITO

MAIS CONTABIL - SOLUÇÕES EFICIENTES E I
ASSESSORIA CONTÁBIL

FRANCISCO SOUTO VASCONCELOS
SECRETÁRIO DE ADMINISTRAÇÃO E FINANÇAS

JEFFERSON OLIVEIRA SALES CARVALHO
CONTROLADOR GERAL DO MUNICÍPIO

Ceará
Governo Municipal de Ipueiras
Consolidado

RELATÓRIO RESUMIDO DA EXECUÇÃO ORÇAMENTÁRIA
DEMONSTRATIVO DA EXECUÇÃO DAS DESPESAS POR FUNÇÃO/SUBFUNÇÃO
ORÇAMENTO FISCAL E DA SEGURIDADE SOCIAL
5º bimestre de 2024 (Setembro a Outubro)

Pag.: 0001

RREO - Anexo 2 (LRF, Art.52, inciso II, alínea 'c')

R\$ 1,00

FUNÇÃO / SUBFUNÇÃO	DOTAÇÃO INICIAL	DOTAÇÃO ATUALIZADA (a)	DESPESAS EMPENHADAS			SALDO (c) = (a-b)	DESPESAS LIQUIDADAS			SALDO (e) = (a-d)
			NO BIMESTRE	ATÉ O BIMESTRE (b)	%(b/total b)		NO BIMESTRE	ATÉ O BIMESTRE (d)	%(d/total d)	
DESPESAS (EXCETO INTRA-ORÇAMENTARIAS) (I)	161.797.920,62	164.489.470,62	10.660.736,00	160.561.075,51	96,37	3.928.395,11	32.503.562,52	149.293.676,82	96,24	15.195.793,80
LEGISLATIVA	3.983.000,00	3.983.000,00	570.665,09	3.049.112,69	1,83	933.887,31	487.421,61	2.414.579,09	1,56	1.568.420,91
Ação Legislativa	3.983.000,00	3.983.000,00	570.665,09	3.049.112,69	1,83	933.887,31	487.421,61	2.414.579,09	1,56	1.568.420,91
JUDICIÁRIA	325.100,00	357.700,00	24.304,17	348.991,63	0,21	8.708,37	51.106,80	285.138,71	0,18	72.561,29
Ação Judiciária	325.100,00	357.700,00	24.304,17	348.991,63	0,21	8.708,37	51.106,80	285.138,71	0,18	72.561,29
ADMINISTRAÇÃO	11.004.384,80	11.634.444,80	490.355,57	11.390.688,54	6,84	243.756,26	2.092.510,88	10.276.769,71	6,62	1.357.675,09
Administração Geral	10.984.384,80	11.628.144,80	490.355,57	11.386.654,54	6,83	241.490,26	2.092.510,88	10.272.735,71	6,62	1.355.409,09
Comunicação Social	20.000,00	6.300,00	0,00	4.034,00	0,00	2.266,00	0,00	4.034,00	0,00	2.266,00
SEGURANÇA PÚBLICA	43.000,00	51.500,00	6.269,84	49.908,87	0,03	1.591,13	15.965,72	49.908,87	0,03	1.591,13
Administração Geral	43.000,00	51.500,00	6.269,84	49.908,87	0,03	1.591,13	15.965,72	49.908,87	0,03	1.591,13
ASSISTÊNCIA SOCIAL	4.919.577,00	5.003.978,00	434.883,83	4.590.357,08	2,76	413.620,92	1.200.921,26	4.134.574,90	2,67	869.403,10
Assistência ao Idoso	41.277,00	13.377,00	0,00	0,00	0,00	13.377,00	0,00	0,00	0,00	13.377,00
Assistência de Portador de	8.500,00	8.500,00	0,00	0,00	0,00	8.500,00	0,00	0,00	0,00	8.500,00
Assistência à Criança e ao	306.300,00	281.601,00	22.588,48	256.637,97	0,15	24.963,03	48.520,48	227.619,35	0,15	53.981,65
Assistência Comunitária	4.086.500,00	4.381.200,00	399.995,49	4.052.088,59	2,43	329.111,41	1.103.916,15	3.647.142,93	2,35	734.057,07
Administração Geral	317.000,00	318.500,00	12.299,86	281.630,52	0,17	36.869,48	48.484,63	259.812,62	0,17	58.687,38
Demais Subfunções	160.000,00	800,00	0,00	0,00	0,00	800,00	0,00	0,00	0,00	800,00
PREVIDÊNCIA SOCIAL	12.955.233,78	11.704.133,78	307.954,52	11.667.851,88	7,00	36.281,90	2.315.984,13	11.480.974,22	7,40	223.159,56
Previdência do Regime Esta	12.955.233,78	11.704.133,78	307.954,52	11.667.851,88	7,00	36.281,90	2.315.984,13	11.480.974,22	7,40	223.159,56
SAÚDE	30.278.243,80	36.884.593,80	2.044.045,12	36.027.598,58	21,62	856.995,22	6.902.663,83	32.348.632,89	20,85	4.535.960,91
Atenção Básica	12.549.409,25	13.839.009,25	1.273.984,58	13.592.073,49	8,16	246.935,76	2.643.061,26	12.224.584,12	7,88	1.614.425,13
Assistência Hospitalar e A	10.376.259,55	14.681.109,55	281.753,41	14.393.925,14	8,64	287.184,41	2.821.870,77	12.736.301,33	8,21	1.944.808,22
Vigilância Sanitária	170.500,00	29.450,00	0,00	14.141,60	0,01	15.308,40	0,00	14.141,60	0,01	15.308,40
Vigilância Epidemiológica	1.920.900,00	1.589.150,00	90.247,78	1.560.299,73	0,94	28.850,27	301.836,51	1.468.958,12	0,95	120.191,88
Administração Geral	5.236.175,00	6.719.725,00	388.849,35	6.441.228,62	3,87	278.496,38	1.117.335,29	5.878.717,72	3,79	841.007,28
Demais Subfunções	25.000,00	26.150,00	9.210,00	25.930,00	0,02	220,00	18.560,00	25.930,00	0,02	220,00



Ceará
 Governo Municipal de Ipueiras
 Consolidado

RELATÓRIO RESUMIDO DA EXECUÇÃO ORÇAMENTÁRIA
 DEMONSTRATIVO DA EXECUÇÃO DAS DESPESAS POR FUNÇÃO/SUBFUNÇÃO
 ORÇAMENTO FISCAL E DA SEGURIDADE SOCIAL
 5º bimestre de 2024 (Setembro a Outubro)

Pag.: 0002

RREO - Anexo 2 (LRF, Art.52, inciso II, alínea 'c')

R\$ 1,00

FUNÇÃO / SUBFUNÇÃO	DOTAÇÃO INICIAL	DOTAÇÃO ATUALIZADA (a)	DESPESAS EMPENHADAS			SALDO (c) = (a-b)	DESPESAS LIQUIDADAS			SALDO (e) = (a-d)
			NO BIMESTRE	ATÉ O BIMESTRE (b)	%(b/total b)		NO BIMESTRE	ATÉ O BIMESTRE (d)	%(d/total d)	
EDUCAÇÃO	71.420.844,84	66.639.633,84	2.870.533,22	66.010.129,80	39,62	629.504,04	13.370.889,56	63.170.437,04	40,72	3.469.196,80
Ensino Fundamental	54.152.482,80	51.676.422,80	1.861.645,08	51.501.595,85	30,91	174.826,95	10.877.048,36	49.745.054,02	32,07	1.931.368,78
Ensino Superior	0,00	520.000,00	-1.950,00	516.600,00	0,31	3.400,00	82.350,00	398.850,00	0,26	121.150,00
Educação Infantil	13.240.552,29	11.030.851,29	730.304,10	10.875.377,51	6,53	155.473,78	1.790.791,27	10.225.502,93	6,59	805.348,36
Educação de Jovens e Adult	1.195.290,00	1.145.840,00	16.291,75	1.055.402,03	0,63	90.437,97	169.743,87	1.000.903,04	0,65	144.936,96
Administração Geral	2.558.519,75	1.923.719,75	169.166,54	1.725.734,62	1,04	197.985,13	364.537,08	1.513.190,80	0,98	410.528,95
Demais Subfunções	274.000,00	342.800,00	95.075,75	335.419,79	0,20	7.380,21	86.418,98	286.936,25	0,18	55.863,75
CULTURA	1.859.500,00	2.692.150,00	242.581,29	2.624.291,35	1,58	67.858,65	321.184,76	2.442.729,53	1,57	249.420,47
Patrimônio Histórico, Artí	143.000,00	251.750,00	47.396,65	250.799,96	0,15	950,04	85.474,72	203.403,31	0,13	48.346,69
Difusão Cultural	1.218.000,00	1.918.750,00	146.911,90	1.906.298,13	1,14	12.451,87	138.257,40	1.846.466,09	1,19	72.283,91
Administração Geral	447.000,00	519.150,00	48.272,74	467.193,26	0,28	51.956,74	97.452,64	392.860,13	0,25	126.289,87
Demais Subfunções	51.500,00	2.500,00	0,00	0,00	0,00	2.500,00	0,00	0,00	0,00	2.500,00
URBANISMO	10.841.200,00	17.152.300,00	3.543.226,56	17.027.507,01	10,22	124.792,99	4.392.231,07	15.865.411,67	10,23	1.286.888,33
Infra-Estrutura Urbana	2.526.000,00	4.542.000,00	1.336.125,04	4.535.958,09	2,72	6.041,91	1.477.729,91	4.405.768,57	2,84	136.231,43
Serviços Urbanos	8.315.200,00	12.610.300,00	2.207.101,52	12.491.548,92	7,50	118.751,08	2.914.501,16	11.459.643,10	7,39	1.150.656,90
HABITAÇÃO	924.700,00	428.100,00	78.000,00	424.500,00	0,25	3.600,00	88.500,00	424.500,00	0,27	3.600,00
Habitação Rural	241.000,00	400,00	0,00	0,00	0,00	400,00	0,00	0,00	0,00	400,00
Habitação Urbana	254.500,00	2.200,00	0,00	0,00	0,00	2.200,00	0,00	0,00	0,00	2.200,00
Demais Subfunções	429.200,00	425.500,00	78.000,00	424.500,00	0,25	1.000,00	88.500,00	424.500,00	0,27	1.000,00
SANEAMENTO	5.906.000,00	5.157.350,00	138.617,05	4.951.677,53	2,97	205.672,47	921.909,15	4.141.615,83	2,67	1.015.734,17
Saneamento Básico Rural	51.000,00	1.600,00	0,00	0,00	0,00	1.600,00	0,00	0,00	0,00	1.600,00
Saneamento Básico Urbano	5.855.000,00	5.155.750,00	138.617,05	4.951.677,53	2,97	204.072,47	921.909,15	4.141.615,83	2,67	1.014.134,17
GESTÃO AMBIENTAL	570.000,00	802.650,00	78.948,44	767.954,21	0,46	34.695,79	191.964,24	647.311,85	0,42	155.338,15
Preservação e Conservação	550.000,00	802.350,00	78.948,44	767.954,21	0,46	34.395,79	191.964,24	647.311,85	0,42	155.038,15
Recursos Hídricos	20.000,00	300,00	0,00	0,00	0,00	300,00	0,00	0,00	0,00	300,00
AGRICULTURA	633.800,00	547.800,00	-240.286,00	530.663,08	0,32	17.136,92	10.090,02	511.249,25	0,33	36.550,75
Abastecimento	10.000,00	261.600,00	0,00	261.142,93	0,16	457,07	0,00	261.142,93	0,17	457,07
Extensão Rural	583.800,00	285.000,00	-240.286,00	269.520,15	0,16	15.479,85	10.090,02	250.106,32	0,16	34.893,68



Ceará
Governo Municipal de Ipueiras
Consolidado

RELATÓRIO RESUMIDO DA EXECUÇÃO ORÇAMENTÁRIA
DEMONSTRATIVO DA EXECUÇÃO DAS DESPESAS POR FUNÇÃO/SUBFUNÇÃO
ORÇAMENTO FISCAL E DA SEGURIDADE SOCIAL
5º bimestre de 2024 (Setembro a Outubro)


Pag.: 0003

RREO - Anexo 2 (LRF, Art.52, inciso II, alínea 'c')

R\$ 1,00

FUNÇÃO / SUBFUNÇÃO	DOTAÇÃO INICIAL	DOTAÇÃO ATUALIZADA (a)	DESPESAS EMPENHADAS			SALDO (c) = (a-b)	DESPESAS LIQUIDADAS			SALDO (e) = (a-d)
			NO BIMESTRE	ATÉ O BIMESTRE (b)	%(b/total)		NO BIMESTRE	ATÉ O BIMESTRE (d)	%(d/total)	
Demais Subfunções	40.000,00	1.200,00	0,00	0,00	0,00	1.200,00	0,00	0,00	0,00	1.200,00
ENERGIA	70.000,00	150,00	0,00	0,00	0,00	150,00	0,00	0,00	0,00	150,00
Energia Elétrica	70.000,00	150,00	0,00	0,00	0,00	150,00	0,00	0,00	0,00	150,00
TRANSPORTE	4.704.336,40	86.586,40	0,00	82.793,33	0,05	3.793,07	63.704,91	82.793,33	0,05	3.793,07
Transporte Rodoviário	4.564.336,40	86.436,40	0,00	82.793,33	0,05	3.643,07	63.704,91	82.793,33	0,05	3.643,07
Demais Subfunções	140.000,00	150,00	0,00	0,00	0,00	150,00	0,00	0,00	0,00	150,00
DESPORTO E LAZER	1.020.000,00	1.033.100,00	70.637,30	1.017.049,93	0,61	16.050,07	76.514,58	1.017.049,93	0,66	16.050,07
Desporto de Redimentos	810.000,00	764.700,00	0,00	764.445,79	0,46	254,21	0,00	764.445,79	0,49	254,21
Desporto Comunitário	210.000,00	268.400,00	70.637,30	252.604,14	0,15	15.795,86	76.514,58	252.604,14	0,16	15.795,86
ENCARGOS ESPECIAIS	9.000,00	300,00	0,00	0,00	0,00	300,00	0,00	0,00	0,00	300,00
Outros Encargos Especiais	9.000,00	300,00	0,00	0,00	0,00	300,00	0,00	0,00	0,00	300,00
RESERVA DE CONTINGÊNCIA	330.000,00	330.000,00	0,00	0,00	0,00	330.000,00	0,00	0,00	0,00	330.000,00
DESPESAS (INTRA-ORÇAMENTARIAS) (II)	8.992.250,39	6.305.700,39	41.967,34	6.055.967,34	3,63	249.733,05	804.759,94	5.828.025,20	3,76	477.675,19
TOTAL (III) = (I + II)	170.790.171,01	170.795.171,01	10.702.703,34	166.617.042,85	100,00	4.178.128,16	33.308.322,46	155.121.702,02	100,00	15.673.468,99

FONTE: SISTEMA: Aspec Informática - UNIDADE RESPONSÁVEL: Prefeitura Municipal de Ipueiras - DATA DA EMISSÃO: 27/11/2024 - HORA DA EMISSÃO: 19:49:34



Ceará
Governo Municipal de Ipueiras
Consolidado

RELATÓRIO RESUMIDO DA EXECUÇÃO ORÇAMENTÁRIA
DEMONSTRATIVO DA EXECUÇÃO DAS DESPESAS POR FUNÇÃO/SUBFUNÇÃO
ORÇAMENTO FISCAL E DA SEGURIDADE SOCIAL
5º bimestre de 2024 (Setembro a Outubro)

Pag.: 0004

RREO - Anexo 2 (LRF, Art.52, inciso II, alínea 'c')

R\$ 1,00

FUNÇÃO / SUBFUNÇÃO - INTRA	DOTAÇÃO INICIAL	DOTAÇÃO ATUALIZADA (a)	DESPESAS EMPENHADAS			SALDO (c) = (a-b)	DESPESAS LIQUIDADAS			SALDO (e) = (a-d)
			NO BIMESTRE	ATÉ O BIMESTRE (b)	%(b/total b)		NO BIMESTRE	ATÉ O BIMESTRE (d)	%(d/total d)	
DESPESAS (INTRA-ORÇAMENTARIAS) (II)	8.992.250,39	6.305.700,39	41.967,34	6.055.967,34	3,63	249.733,05	804.759,94	5.828.025,20	3,76	477.675,19
LEGISLATIVA	12.000,00	12.000,00	0,00	0,00	0,00	12.000,00	0,00	0,00	0,00	12.000,00
Ação Legislativa	12.000,00	12.000,00	0,00	0,00	0,00	12.000,00	0,00	0,00	0,00	12.000,00
JUDICIÁRIA	10.000,00	50,00	0,00	0,00	0,00	50,00	0,00	0,00	0,00	50,00
Ação Judiciária	10.000,00	50,00	0,00	0,00	0,00	50,00	0,00	0,00	0,00	50,00
ADMINISTRAÇÃO	556.000,00	70.150,00	-18.825,70	45.174,30	0,03	24.975,70	0,00	502,78	0,00	69.647,22
Administração Geral	556.000,00	70.150,00	-18.825,70	45.174,30	0,03	24.975,70	0,00	502,78	0,00	69.647,22
ASSISTÊNCIA SOCIAL	166.753,00	65.053,00	0,00	30.000,00	0,02	35.053,00	0,00	259,30	0,00	64.793,70
Assistência ao Idoso	1.253,00	1.253,00	0,00	0,00	0,00	1.253,00	0,00	0,00	0,00	1.253,00
Assistência à Criança e ao Adolescente	7.500,00	2.600,00	0,00	0,00	0,00	2.600,00	0,00	0,00	0,00	2.600,00
Assistência Comunitária	158.000,00	61.200,00	0,00	30.000,00	0,02	31.200,00	0,00	259,30	0,00	60.940,70
SAÚDE	652.000,00	580.450,00	133.000,00	563.000,00	0,34	17.450,00	208.478,38	487.369,91	0,31	93.080,09
Atenção Básica	411.000,00	265.100,00	80.000,00	260.000,00	0,16	5.100,00	126.578,14	259.515,77	0,17	5.584,23
Assistência Hospitalar e Especializada	116.000,00	134.250,00	38.000,00	133.000,00	0,08	1.250,00	37.328,26	103.869,46	0,07	30.380,54
Vigilância Sanitária	10.000,00	100,00	0,00	0,00	0,00	100,00	0,00	0,00	0,00	100,00
Vigilância Epidemiológica	15.000,00	81.000,00	15.000,00	70.000,00	0,04	11.000,00	20.151,65	59.458,81	0,04	21.541,19
Administração Geral	100.000,00	100.000,00	0,00	100.000,00	0,06	0,00	24.420,33	64.525,87	0,04	35.474,13
EDUCAÇÃO	7.430.997,39	5.503.347,39	-72.206,96	5.357.793,04	3,22	145.554,35	579.374,30	5.314.295,26	3,43	189.052,13
Ensino Fundamental	5.645.997,39	4.650.297,39	0,00	4.650.000,00	2,79	297,39	506.174,73	4.608.699,98	2,97	41.597,41
Educação Infantil	1.205.000,00	820.050,00	-72.206,96	677.793,04	0,41	142.256,96	70.997,90	677.793,04	0,44	142.256,96
Educação de Jovens e Adultos	550.000,00	3.000,00	0,00	0,00	0,00	3.000,00	0,00	0,00	0,00	3.000,00
Administração Geral	30.000,00	30.000,00	0,00	30.000,00	0,02	0,00	2.201,67	27.802,24	0,02	2.197,76
CULTURA	6.500,00	1.550,00	0,00	0,00	0,00	1.550,00	0,00	0,00	0,00	1.550,00
Difusão Cultural	5.000,00	50,00	0,00	0,00	0,00	50,00	0,00	0,00	0,00	50,00
Demais Subfunções	1.500,00	1.500,00	0,00	0,00	0,00	1.500,00	0,00	0,00	0,00	1.500,00
URBANISMO	20.000,00	20.000,00	0,00	15.000,00	0,01	5.000,00	0,00	52,38	0,00	19.947,62

Ceará
Governo Municipal de Ipueiras
Consolidado

RELATÓRIO RESUMIDO DA EXECUÇÃO ORÇAMENTÁRIA
DEMONSTRATIVO DA EXECUÇÃO DAS DESPESAS POR FUNÇÃO/SUBFUNÇÃO
ORÇAMENTO FISCAL E DA SEGURIDADE SOCIAL
5º bimestre de 2024 (Setembro a Outubro)


Pag.: 0005


RREO - Anexo 2 (LRF, Art.52, inciso II, alínea 'c')


R\$ 1,00


FUNÇÃO / SUBFUNÇÃO - INTRA	DOTAÇÃO INICIAL	DOTAÇÃO ATUALIZADA (a)	DESPESAS EMPENHADAS			SALDO (c) = (a-b)	DESPESAS LIQUIDADAS			SALDO (e) = (a-d)
			NO BIMESTRE	ATÉ O BIMESTRE (b)	%(b/total b)		NO BIMESTRE	ATÉ O BIMESTRE (d)	%(d/total d)	
Serviços Urbanos	20.000,00	20.000,00	0,00	15.000,00	0,01	5.000,00	0,00	52,38	0,00	19.947,62
SANEAMENTO	112.000,00	32.000,00	0,00	30.000,00	0,02	2.000,00	16.907,26	25.508,83	0,02	6.491,17
Saneamento Básico Urbano	112.000,00	32.000,00	0,00	30.000,00	0,02	2.000,00	16.907,26	25.508,83	0,02	6.491,17
GESTÃO AMBIENTAL	21.000,00	21.000,00	0,00	15.000,00	0,01	6.000,00	0,00	36,74	0,00	20.963,26
Preservação e Conservação	21.000,00	21.000,00	0,00	15.000,00	0,01	6.000,00	0,00	36,74	0,00	20.963,26
DESPORTO E LAZER	5.000,00	100,00	0,00	0,00	0,00	100,00	0,00	0,00	0,00	100,00
Desporto Comunitário	5.000,00	100,00	0,00	0,00	0,00	100,00	0,00	0,00	0,00	100,00

FONTE: SISTEMA: Aspec Informática - UNIDADE RESPONSÁVEL: Prefeitura Municipal de Ipueiras - DATA DA EMISSÃO: 27/11/2024 - HORA DA EMISSÃO: 19:49:34


 FRANCISCO SOUTO DE VASCONCELOS JÚNIOR
 PREFEITO


 MAIS CONTABIL - SOLUÇÕES EFICIENTES E
 ASSESSORIA CONTÁBIL


 FRANCISCO SOUTO VASCONCELOS
 SECRETÁRIO DE ADMINISTRAÇÃO E FINANÇAS


 JEFFERSON OLIVEIRA SALES CARVALHO
 CONTROLADOR GERAL DO MUNICÍPIO

Ceará
Governo Municipal de Ipueiras
Consolidado

RELATÓRIO RESUMIDO DA EXECUÇÃO ORÇAMENTÁRIA
DEMONSTRATIVO DA RECEITA CORRENTE LÍQUIDA
ORÇAMENTO FISCAL E DA SEGURIDADE SOCIAL
5º bimestre de 2024 (até Outubro)

Pag.: 0001

RREO - ANEXO 3 (LRF, Art.53, inciso I)

R\$ 1,00

ESPECIFICAÇÃO	EVOLUÇÃO DA RECEITA REALIZADA NOS ÚLTIMOS 12 MESES						
	Nov/2023	Dez/2023	Jan/2024	Fev/2024	Mar/2024	Abr/2024	Mai/2024
RECEITAS CORRENTES (I)	14.429.574,99	18.659.964,57	18.189.970,01	15.688.113,18	17.654.002,91	14.640.651,81	20.690.353,66
Impostos, Taxas e Contribuições de Melho	383.000,25	860.669,22	387.793,63	437.698,25	1.329.322,50	337.787,42	429.410,71
IPTU	70.954,13	21.724,76	44.564,99	33.182,33	12.766,99	24.677,99	20.621,11
ISS	67.360,94	165.904,86	109.551,25	212.626,95	81.311,86	71.664,08	177.873,98
ITBI	3.825,00	3.725,00	1.500,00	1.125,00	3.449,75	250,00	2.125,00
IRRF	232.952,30	662.806,08	149.467,22	129.961,61	377.782,77	220.016,62	204.777,73
Outros Impostos, Taxas e Contribuições							
de Melhoria	7.907,88	6.508,52	82.710,17	60.802,36	854.011,13	21.178,73	24.012,89
Contribuições	784.129,19	1.320.133,82	848.855,89	1.094.923,31	706.962,42	706.375,51	346.241,89
Receita Patrimonial	178.507,26	194.391,35	135.332,62	147.930,45	310.943,28	187.878,98	166.444,15
Rendimentos de Aplicação Financeira	178.507,26	194.391,35	135.332,62	147.930,45	310.943,28	187.878,98	166.444,15
Outras Receitas Patrimoniais	0,00	0,00	0,00	0,00	0,00	0,00	0,00
Receita agropecuária	0,00	0,00	0,00	0,00	0,00	0,00	0,00
Receita industrial	0,00	0,00	0,00	0,00	0,00	0,00	0,00
Receita de serviços	521.553,70	517.530,74	549.547,82	455.111,95	462.316,60	502.527,33	507.896,08
Transferências correntes	12.457.194,52	15.656.427,59	16.250.787,57	13.527.116,59	14.813.746,17	12.817.152,30	19.220.271,48
Cota-parte do FPM	4.008.439,27	6.365.682,83	4.388.303,95	5.967.000,57	3.720.097,59	3.901.838,40	4.539.291,54
Cota-parte do ICMS	789.631,03	961.445,16	898.736,90	829.941,25	855.691,52	881.361,45	829.895,24
Cota-parte do IPVA	19.375,66	47.793,27	297.022,42	228.237,06	144.712,46	159.826,12	149.010,18
Cota-parte do ITR	149,12	169,24	454,76	837,89	224,48	138,53	7,21
Transferências da LC 61/89	2.759,40	3.004,13	2.128,66	2.213,92	2.600,96	2.249,31	2.367,47
Transferências do Fundeb	4.713.578,09	5.349.293,40	9.281.788,53	5.066.419,05	4.312.392,77	5.162.939,21	4.884.885,59
Outras transferências correntes	2.923.261,95	2.929.039,56	1.382.352,35	1.432.466,85	5.778.026,39	2.708.799,28	8.814.814,25
Outras receitas correntes	105.190,07	110.811,85	17.652,48	25.332,63	30.711,94	88.930,27	20.089,35
DEDUÇÕES (II)	1.499.402,32	2.191.704,43	1.683.109,82	2.272.154,49	1.466.401,87	1.515.319,32	1.274.227,03
Contrib. do servidor para o plano de pr							
evidência	488.244,49	1.029.213,88	534.409,31	842.814,86	491.400,95	495.572,46	136.528,52
Comp. financ. entre regimes de previdên	0,00	0,00	0,00	0,00	0,00	0,00	0,00
Rendimentos de aplicações de recursos P							
revidenciários	47.086,96	40.852,60	41.122,96	36.953,53	38.602,41	39.334,84	43.671,53
Ded. de receita para formação do Fundeb	964.070,87	1.121.637,95	1.107.577,55	1.392.386,10	936.398,51	980.412,02	1.094.026,98



Ceará
Governo Municipal de Ipueiras
Consolidado

RELATÓRIO RESUMIDO DA EXECUÇÃO ORÇAMENTÁRIA
DEMONSTRATIVO DA RECEITA CORRENTE LÍQUIDA
ORÇAMENTO FISCAL E DA SEGURIDADE SOCIAL
5º bimestre de 2024 (até Outubro)

Pag.: 0002

RREO - ANEXO 3 (LRF, Art.53, inciso I)

R\$ 1,00

RECEITA CORRENTE LÍQUIDA (III)=(I-II)	12.930.172,67	16.468.260,14	16.506.860,19	13.415.958,69	16.187.601,04	13.125.332,49	19.416.126,63
(-) Transferências obrigatórias da União relativas às emendas individuais (art. 166 -A, parágrafo 1º, da CF) (IV)	0,00	0,00	0,00	0,00	0,00	0,00	0,00
RECEITA CORRENTE LÍQUIDA AJUSTADA PARA CÁLCULO DOS LIMITES DE ENDIVIDAMENTO (V)=(III-IV)	12.930.172,67	16.468.260,14	16.506.860,19	13.415.958,69	16.187.601,04	13.125.332,49	19.416.126,63
(-) Transferências obrigatórias da União relativas às emendas de bancada (art. 166, parágrafo 16, da CF) (VI)	0,00	0,00	0,00	0,00	0,00	0,00	0,00
(-) Transferências da União relativas a remuneração dos agentes comunitários de saúde e de combate às endemias (art. 198, parágrafo 11, da CF) (VII)	0,00	0,00	250.322,74	250.322,74	240.040,00	240.040,00	250.322,74
(-) Outras Deduções Constitucionais ou Legais (VIII)	0,00	0,00	0,00	0,00	0,00	0,00	0,00
RECEITA CORRENTE LÍQUIDA AJUSTADA PARA CÁLCULO DOS LIMITES DA DESPESA COM PESSOAL (IX)=(V-VI-VII-VIII)	12.930.172,67	16.468.260,14	16.256.537,45	13.165.635,95	15.947.561,04	12.885.292,49	19.165.803,89



ESPECIFICAÇÃO	EVOLUÇÃO DA RECEITA REALIZADA NOS ÚLTIMOS 12 MESES					TOTAL (ÚLTIMOS 12 MESES)	PREVISÃO ATUALIZADA EXERCÍCIO
	Jun/2024	Jul/2024	Ago/2024	Set/2024	Out/2024		
RECEITAS CORRENTES (I)	16.035.120,22	14.880.353,03	14.797.993,83	14.627.581,94	14.522.137,56	194.815.817,71	170.458.576,62
Impostos, Taxas e Contribuições de Melho	478.364,90	662.750,11	355.821,09	348.954,31	614.152,42	6.625.724,81	5.394.405,00
IPTU	19.020,97	13.421,45	14.392,62	13.366,52	11.180,76	299.874,62	239.573,00
ISS	240.646,27	210.264,22	122.521,17	270.840,20	173.841,16	1.904.406,94	1.186.309,00
ITBI	500,00	6.130,00	4.750,00	1.040,00	22.750,00	51.169,75	162.747,00
IRRF	200.576,55	400.474,10	200.106,30	55.854,77	398.625,24	3.233.401,29	2.843.953,00
Outros Impostos, Taxas e Contribuições de Melhoria	17.621,11	32.460,34	14.051,00	7.852,82	7.755,26	1.136.872,21	961.823,00
Contribuições	791.453,10	747.380,02	805.789,23	1.155.002,93	230.460,88	9.537.708,19	11.738.214,00
Receita Patrimonial	170.306,68	177.138,75	171.570,03	146.122,97	170.233,10	2.156.799,62	-4.113.165,61
Rendimentos de Aplicação Financeira	170.306,68	177.138,75	171.570,03	146.122,97	170.233,10	2.156.799,62	-4.113.165,61
Outras Receitas Patrimoniais	0,00	0,00	0,00	0,00	0,00	0,00	0,00
Receita agropecuária	0,00	0,00	0,00	0,00	0,00	0,00	0,00
Receita industrial	0,00	0,00	0,00	0,00	0,00	0,00	0,00
Receita de serviços	447.947,95	464.513,14	451.191,18	500.015,38	518.475,55	5.898.627,42	2.997.605,00
Transferências correntes	14.131.970,75	12.797.161,46	12.939.092,57	12.323.721,91	12.921.992,80	169.856.635,71	153.327.755,23
Cota-parte do FPM	4.874.442,28	5.281.873,11	4.131.865,99	4.302.760,16	3.599.191,75	55.080.787,44	48.409.261,00
Cota-parte do ICMS	876.187,75	991.255,24	960.401,58	912.049,02	1.053.029,59	10.839.625,73	9.584.953,00
Cota-parte do IPVA	137.336,81	47.267,05	34.506,55	27.065,90	29.515,70	1.321.669,18	1.575.575,00
Cota-parte do ITR	94,78	372,30	468,89	1.164,15	2.223,66	6.305,01	2.889,00
Transferências da LC 61/89	2.974,89	2.629,54	3.558,67	3.884,65	2.637,40	33.009,00	31.137,00
Transferências do Fundeb	5.193.941,13	4.647.922,77	5.059.809,93	4.972.606,99	5.244.974,59	63.890.552,05	69.613.519,23
Outras transferências correntes	3.046.993,11	1.825.841,45	2.748.480,96	2.104.191,04	2.990.420,11	38.684.687,30	24.110.421,00
Outras receitas correntes	15.076,84	31.409,55	74.529,73	153.764,44	66.822,81	740.321,96	1.113.763,00
DEDUÇÕES (II)	1.723.920,60	1.404.615,84	1.677.429,66	1.888.055,54	1.010.134,58	19.606.475,50	15.883.639,39
Contrib. do servidor para o plano de pr evidência	508.170,17	521.847,56	611.312,11	980.385,35	22.161,24	6.662.060,90	10.204.914,00
Comp. financ. entre regimes de previdên	0,00	0,00	0,00	0,00	0,00	0,00	0,00
Rendimentos de aplicações de recursos P revidenciários	48.375,22	49.686,25	49.139,18	51.097,06	58.652,02	544.574,56	-6.241.930,61
Ded. de receita para formação do Fundeb	1.167.375,21	833.082,03	1.016.978,37	856.573,13	929.321,32	12.399.840,04	11.920.656,00

Ceará
Governo Municipal de Ipueiras
Consolidado

RELATÓRIO RESUMIDO DA EXECUÇÃO ORÇAMENTÁRIA
DEMONSTRATIVO DA RECEITA CORRENTE LÍQUIDA
ORÇAMENTO FISCAL E DA SEGURIDADE SOCIAL
5º bimestre de 2024 (até Outubro)

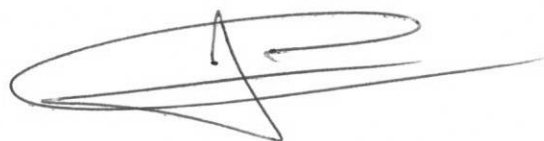
Pag.: 0004

RREO - ANEXO 3 (LRF, Art.53, inciso I)

R\$ 1,00

RECEITA CORRENTE LÍQUIDA (III)=(I-II)	14.311.199,62	13.475.737,19	13.120.564,17	12.739.526,40	13.512.002,98	175.209.342,21	154.574.937,23
(-) Transferências obrigatórias da União relativas às emendas individuais (art. 166 -A, parágrafo 1º, da CF) (IV)	0,00	0,00	0,00	0,00	0,00	0,00	0,00
RECEITA CORRENTE LÍQUIDA AJUSTADA PARA CÁLCULO DOS LIMITES DE ENDIVIDAMENTO (V)=(III-IV)	14.311.199,62	13.475.737,19	13.120.564,17	12.739.526,40	13.512.002,98	175.209.342,21	154.574.937,23
(-) Transferências obrigatórias da União relativas às emendas de bancada (art. 166, parágrafo 16, da CF) (VI)	0,00	0,00	0,00	0,00	0,00	0,00	0,00
(-) Transferências da União relativas a remuneração dos agentes comunitários de saúde e de combate às endemias (art. 198, parágrafo 11, da CF) (VII)	253.146,74	253.146,74	242.864,00	242.864,00	242.864,00	2.465.933,70	0,00
(-) Outras Deduções Constitucionais ou Legais (VIII)	0,00	0,00	0,00	0,00	0,00	0,00	0,00
RECEITA CORRENTE LÍQUIDA AJUSTADA PARA CÁLCULO DOS LIMITES DA DESPESA COM PESSOAL (IX)=(V-VI-VII-VIII)	14.058.052,88	13.222.590,45	12.877.700,17	12.496.662,40	13.269.138,98	172.743.408,51	154.574.937,23

FONTE: SISTEMA: Aspec Informática - UNIDADE RESPONSÁVEL: Prefeitura Municipal de Ipueiras - DATA DA EMISSÃO: 27/11/2024 - HORA DA EMISSÃO: 19:49:58





Ceará
Governo Municipal de Ipueiras
Consolidado

RREO - ANEXO 3 (LRF, Art.53, inciso I)

RELATÓRIO RESUMIDO DA EXECUÇÃO ORÇAMENTÁRIA
DEMONSTRATIVO DA RECEITA CORRENTE LÍQUIDA
ORÇAMENTO FISCAL E DA SEGURIDADE SOCIAL
5º bimestre de 2024 (até Outubro)

Pag.: 0005

R\$ 1,00

FRANCISCO SOUTO DE VASCONCELOS JÚNIOR
PREFEITO

MAIS CONTABIL - SOLUÇÕES EFICIENTES E
ASSESSORIA CONTÁBIL

FRANCISCO SOUTO VASCONCELOS
SECRETÁRIO DE ADMINISTRAÇÃO E FINANÇAS

JEFFERSON OLIVEIRA SALES CARVALHO
CONTROLADOR GERAL DO MUNICÍPIO

5º bimestre de 2024 (Setembro a Outubro)


RREO - ANEXO 4 (LRF, Art 53, inciso II)

R\$ 1,00

REGIME PRÓPRIO DE PREVIDÊNCIA DOS SERVIDORES - RPPS

FUNDO EM CAPITALIZAÇÃO (PLANO PREVIDENCIÁRIO)

RECEITAS PREVIDENCIÁRIAS - RPPS (FUNDO EM CAPITALIZAÇÃO)	PREVISÃO ATUALIZADA (a)	RECEITAS REALIZADAS
		ATÉ O BIMESTRE (b)
RECEITAS CORRENTES (I)	10.654.100,00	5.592.455,78
Receita de contribuições dos segurados	10.204.914,00	5.135.820,78
Ativo	10.192.930,00	5.108.850,68
Inativo	11.984,00	26.970,10
Pensionista	0,00	0,00
Receita de contribuições patronais	0,00	0,00
Ativo	0,00	0,00
Inativo	0,00	0,00
Pensionista	0,00	0,00
Receita patrimonial	449.186,00	456.635,00
Receitas Imobiliárias	0,00	0,00
Receitas de valores Mobiliários	449.186,00	456.635,00
Outras receitas patrimoniais	0,00	0,00
Receitas de serviços	0,00	0,00
Outras receitas correntes	0,00	0,00
Compensação financeira entre os regimes	0,00	0,00
Receita de aportes periódicos para amortização de déficit atuarial do RPPS (II)	0,00	0,00
Demais receitas correntes	0,00	0,00
RECEITAS DE CAPITAL (III)	0,00	0,00
Alienação de bens, direitos e ativos	0,00	0,00
Amortização de empréstimos	0,00	0,00
Outras receitas de capital	0,00	0,00



Ceará
Governo Municipal de Ipueiras
Consolidado
ORÇAMENTO FISCAL E DA SEGURIDADE SOCIAL

RELATÓRIO RESUMIDO DA EXECUÇÃO ORÇAMENTÁRIA
DEMONSTR. DAS RECEITAS E DESPESAS PREVIDENCIÁRIAS
DO REGIME PRÓPRIO DE PREVIDÊNCIA DOS SERVIDORES

Pag.: 0002

5º bimestre de 2024 (Setembro a Outubro)

TOTAL DAS RECEITAS DO FUNDO EM CAPITALIZAÇÃO (IV) = (I + III - II)		10.654.100,00		5.592.455,78
--	--	---------------	--	--------------



5º bimestre de 2024 (Setembro a Outubro)

FUNDO EM CAPITALIZAÇÃO (PLANO PREVIDENCIÁRIO)						
DESPESAS PREVIDENCIÁRIAS - RPPS (FUNDO EM CAPITALIZAÇÃO)	DOTAÇÃO ATUALIZADA (c)	DESPESAS EMPENHADAS Até o Bimestre (d)	DESPESAS LIQUIDADAS Até o Bimestre (e)	DESPESAS PAGAS Até o Bimestre (f)	INSCRITAS EM RESTOS A PAGAR NÃO PROCESSADAS No Exercício (g)	
Benefícios	11.359.000,00	11.345.078,38	11.196.151,76	10.099.013,31		
Aposentadorias	9.482.000,00	9.478.575,10	9.412.673,86	8.494.766,80		
Pensões por Morte	1.877.000,00	1.866.503,28	1.783.477,90	1.604.246,51		
Outras despesas previdenciárias	328.200,00	315.023,50	278.052,46	247.479,45		
Compensação Financeira entre os regimes	0,00	0,00	0,00	0,00		
Demais despesas previdenciárias	328.200,00	315.023,50	278.052,46	247.479,45		
TOTAL DAS DESPESAS DO FUNDO EM CAPITALIZAÇÃO (V)	11.687.200,00	11.660.101,88	11.474.204,22	10.346.492,76		
RESULTADO PREVIDENCIÁRIO - FUNDO EM CAPITALIZAÇÃO (VI)=(IV-V)(2)	-1.033.100,00	-6.067.646,10	-5.881.748,44	-4.754.036,98		
RECURSOS RPPS ARRECADADOS EM EXERCÍCIOS ANTERIORES	PREVISÃO ORÇAMENTÁRIA					
Valor	0,00					
RESERVA ORÇAMENTÁRIA DO RPPS	PREVISÃO ORÇAMENTÁRIA					
Valor	0,00					
APORTES DE RECURSOS PARA O FUNDO EM CAPITALIZAÇÃO DO RPPS	APORTES REALIZADOS					
Plano de amortização - Contribuição patronal Suplementar	0,00					
Plano de amortização - Aporte periódico de valores predefinidos	0,00					
Outros aportes para o RPPS	0,00					
Recursos para cobertura de déficit financeiro	0,00					

Ceará
Governo Municipal de Ipueiras
Consolidado
ORÇAMENTO FISCAL E DA SEGURIDADE SOCIAL

RELATÓRIO RESUMIDO DA EXECUÇÃO ORÇAMENTÁRIA
DEMONSTR. DAS RECEITAS E DESPESAS PREVIDENCIÁRIAS
DO REGIME PRÓPRIO DE PREVIDÊNCIA DOS SERVIDORES

Pag.: 0004

5º bimestre de 2024 (Setembro a Outubro)

BENS E DIREITOS DO RPPS (FUNDO EM CAPITALIZAÇÃO)	SALDO ATUAL
Caixa e Equivalentes de Caixa	5.905.420,31
Investimentos e aplicações	0,00
Outros bens e direitos	0,00

RREO - ANEXO 4 (LRF, Art 53, inciso II)

R\$ 1,00

FUNDO EM REPARTIÇÃO (PLANO FINANCEIRO)

RECEITAS PREVIDENCIÁRIAS - RPPS (FUNDO EM REPARTIÇÃO)	PREVISÃO ATUALIZADA (a)	RECEITAS REALIZADAS Até o Bimestre (b)
RECEITAS CORRENTES (VII)	2.301.133,78	5.785.305,62
Receita de contribuições dos segurados	0,00	8.781,75
Ativo	0,00	8.781,75
Inativo	0,00	0,00
Pensionista	0,00	0,00
Receita de contribuições patronais	8.992.250,39	5.776.523,87
Ativo	8.992.250,39	5.776.523,87
Inativo	0,00	0,00
Pensionista	0,00	0,00
Receita patrimonial	-6.691.116,61	0,00
Receitas Imobiliárias	0,00	0,00
Receitas de valores Mobiliários	-6.691.116,61	0,00
Outras receitas patrimoniais	0,00	0,00
Receitas de serviços	0,00	0,00
Outras receitas correntes	0,00	0,00
Compensação financeira entre os regimes	0,00	0,00
Demais receitas correntes	0,00	0,00
RECEITAS DE CAPITAL (VIII)	0,00	0,00
Alienação de bens, direitos e ativos	0,00	0,00
Amortização de empréstimos	0,00	0,00



Ceará
Governo Municipal de Ipueiras
Consolidado
ORÇAMENTO FISCAL E DA SEGURIDADE SOCIAL

RELATÓRIO RESUMIDO DA EXECUÇÃO ORÇAMENTÁRIA
DEMONSTR. DAS RECEITAS E DESPESAS PREVIDENCIÁRIAS
DO REGIME PRÓPRIO DE PREVIDÊNCIA DOS SERVIDORES

Pag.: 0005

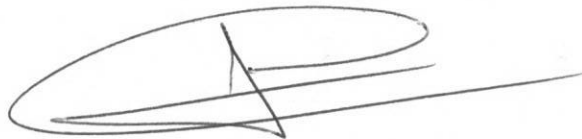
5º bimestre de 2024 (Setembro a Outubro)

Outras receitas de capital		0,00		0,00
TOTAL DAS RECEITAS DO FUNDO EM REPARTIÇÃO (IX) = (VII + VIII)		2.301.133,78		5.785.305,62

5º bimestre de 2024 (Setembro a Outubro)

FUNDO EM REPARTIÇÃO (PLANO FINANCEIRO)

DESPESAS PREVIDENCIÁRIAS - RPPS (FUNDO EM REPARTIÇÃO)	DOTAÇÃO ATUALIZADA (c)	DESPESAS EMPENHADAS Até o Bimestre (d)	DESPESAS LIQUIDADAS Até o Bimestre (e)	DESPESAS PAGAS Até o Bimestre (f)	INSCRITAS EM RESTOS A PAGAR NÃO PROCESSADAS No Exercício (g)
Benefícios	4.233,78	0,00	0,00	0,00	
Aposentadorias	3.100,00	0,00	0,00	0,00	
Pensões por Morte	1.133,78	0,00	0,00	0,00	
Outras despesas previdenciárias	0,00	0,00	0,00	0,00	
Compensação Financeira entre os regimes	0,00	0,00	0,00	0,00	
Demais despesas previdenciárias	0,00	0,00	0,00	0,00	
TOTAL DAS DESPESAS DO FUNDO EM REPARTIÇÃO (X)	4.233,78	0,00	0,00	0,00	
RESULTADO PREVIDENCIÁRIO - FUNDO EM REPARTIÇÃO (XI)=(IX-X)(2)	2.296.900,00	5.785.305,62	5.785.305,62	5.785.305,62	



Ceará
 Governo Municipal de Ipueiras
 Consolidado
 ORÇAMENTO FISCAL E DA SEGURIDADE SOCIAL

RELATÓRIO RESUMIDO DA EXECUÇÃO ORÇAMENTÁRIA
 DEMONSTR. DAS RECEITAS E DESPESAS PREVIDENCIÁRIAS
 DO REGIME PRÓPRIO DE PREVIDÊNCIA DOS SERVIDORES

Pag.: 0007

5º bimestre de 2024 (Setembro a Outubro)

APORTES DE RECURSOS PARA O FUNDO EM REPARTIÇÃO DO RPPS	APORTES REALIZADOS
Recursos para cobertura de insuficiências financeiras	0,00
Recursos para formação de reserva	0,00

BENS E DIREITOS DO RPPS (FUNDO EM REPARTIÇÃO)	SALDO ATUAL
Caixa e Equivalentes de Caixa	42.064,96
Investimentos e aplicações	0,00
Outros bens e direitos	0,00

ADMINISTRAÇÃO DO REGIME PRÓPRIO DE PREVIDÊNCIA DOS SERVIDORES - RPPS

RECEITAS DA ADMINISTRAÇÃO - RPPS	PREVISÃO ATUALIZADA (a)	RECEITAS REALIZADAS Até o Bimestre (b)
RECEITAS CORRENTES	0,00	0,00
TOTAL DAS RECEITAS DA ADMINISTRAÇÃO RPPS (XII)	0,00	0,00

DESPEAS DA ADMINISTRAÇÃO - RPPS	DOTAÇÃO ATUALIZADA (c)	DESPEAS EMPENHADAS Até o Bimestre (d)	DESPEAS LIQUIDADAS Até o Bimestre (e)	DESPEAS PAGAS Até o Bimestre (f)	INSCRITAS EM RESTOS A PAGAR NÃO PROCESSADAS No Exercício (g)
DESPEAS CORRENTES (XIII)	0,00	0,00	0,00	0,00	
Pessoal e Encargos Sociais	0,00	0,00	0,00	0,00	
Demais Despesas Correntes	0,00	0,00	0,00	0,00	



Ceará
Governo Municipal de Ipueiras
Consolidado
ORÇAMENTO FISCAL E DA SEGURIDADE SOCIAL

RELATÓRIO RESUMIDO DA EXECUÇÃO ORÇAMENTÁRIA
DEMONSTR. DAS RECEITAS E DESPESAS PREVIDENCIÁRIAS
DO REGIME PRÓPRIO DE PREVIDÊNCIA DOS SERVIDORES

Pag.: 0008

5º bimestre de 2024 (Setembro a Outubro)

DESPESAS DE CAPITAL (XIV)		0,00		0,00		0,00		0,00	
TOTAL DAS DESPESAS DA ADMINISTRAÇÃO RPPS (XV) = (XIII + XIV)		0,00		0,00		0,00		0,00	
RESULTADO DA ADMINISTRAÇÃO RPPS (XVI) = (XII - XV)2		0,00		0,00		0,00		0,00	
BENS E DIREITOS - ADMINISTRAÇÃO DO RPPS		SALDO ATUAL							
Caixa e Equivalentes de Caixa		0,00							
Investimentos e aplicações		0,00							
Outros bens e direitos		0,00							

5º bimestre de 2024 (Setembro a Outubro)

BENEFÍCIOS PREVIDENCIÁRIOS MANTIDOS PELO TESOIRO						
RECEITAS PREVIDENCIÁRIAS (BENEFÍCIOS MANTIDOS PELO TESOIRO)	PREVISÃO ATUALIZADA (a)	RECEITAS REALIZADAS Até o Bimestre (b)				
Contribuições dos Servidores	0,00	0,00				
Demais receitas previdenciárias	0,00	0,00				
TOTAL DAS RECEITAS (BENEFÍCIOS MANTIDOS PELO TESOIRO) (XVII)	0,00	0,00				
DESPESAS PREVIDENCIÁRIAS (BENEFÍCIOS MANTIDOS PELO TESOIRO)	DOTAÇÃO ATUALIZADA (c)	DESPESAS EMPENHADAS Até o Bimestre (d)	DESPESAS LIQUIDADAS Até o Bimestre (e)	DESPESAS PAGAS Até o Bimestre (f)	INSCRITAS EM RESTOS A PAGAR NÃO PROCESSADAS No Exercício (g)	
Aposentadorias	0,00	0,00	0,00	0,00		
Pensões	0,00	0,00	0,00	0,00		
Outras despesas previdenciárias	0,00	0,00	0,00	0,00		
TOTAL DAS DESPESAS (BENEFÍCIOS MANTIDOS PELO TESOIRO)(XVIII)	0,00	0,00	0,00	0,00		
RESULTADO DOS BENEFÍCIOS MANTIDOS PELO TESOIRO (XIX)=(XVII-XVIII)(2)	0,00	0,00	0,00	0,00		0,00

FONTE: SISTEMA: Aspec Informática - UNID RESPONSÁVEL: Prefeitura Municipal de Ipueiras - DATA DA EMISSÃO: 27/11/2024 - HORA : 19:51:25

NOTA:

- (1) Como a Portaria MPS 746/2011 determina que os recursos provenientes desses aportes devem permanecer aplicados, no mínimo, por 5 (cinco) anos, essa receita não deverá compor o total das receitas previdenciárias do período de apuração
- (2) O resultado previdenciário será apresentado por meio da diferença entre previsão da receita e a dotação da despesa e entre a receita realizada e a despesa liquidada (do 1º ao 5º bimestre) e a despesa empenhada (no 6º bimestre).





PREFEITURA DE
IPUEIRAS
nasce um novo tempo

Ceará
Governo Municipal de Ipueiras
Consolidado
ORÇAMENTO FISCAL E DA SEGURIDADE SOCIAL

RELATÓRIO RESUMIDO DA EXECUÇÃO ORÇAMENTÁRIA
DEMONSTR. DAS RECEITAS E DESPESAS PREVIDENCIÁRIAS
DO REGIME PRÓPRIO DE PREVIDÊNCIA DOS SERVIDORES

Pag.: 0010

5º bimestre de 2024 (Setembro a Outubro)

FRANCISCO SOUTO DE VASCONCELOS JÚNIOR
PREFEITO

MAIS CONTABIL - SOLUÇÕES EFICIENTES E
ASSESSORIA CONTÁBIL

FRANCISCO SOUTO VASCONCELOS
SECRETÁRIO DE ADMINISTRAÇÃO E FINANÇAS

JEFFERSON OLIVEIRA SALES CARVALHO
CONTROLADOR GERAL DO MUNICÍPIO

Ceará
Governo Municipal de Ipueiras
Consolidado


RELATÓRIO RESUMIDO DA EXECUÇÃO ORÇAMENTÁRIA
DEMONSTRATIVO DOS RESULTADOS PRIMÁRIO E NOMINAL
ORÇAMENTOS FISCAL E DA SEGURIDADE SOCIAL
5º bimestre de 2024 (Setembro a Outubro)

Pag.: 0001

RREO - ANEXO 6 (LRF, Art 53, inciso III)

R\$ 1,00

ACIMA DA LINHA		
RECEITAS PRIMÁRIAS	PREVISÃO ATUALIZADA	RECEITAS REALIZADAS ATÉ O BIMESTRE (a)
RECEITAS CORRENTES (EXCETO FONTES RPPS)(I)	154.564.237,23	145.161.772,44
Impostos, taxas e contribuições de melhoria	5.394.405,00	5.382.055,34
IPTU	239.573,00	207.195,73
ISS	1.186.309,00	1.671.141,14
ITBI	162.747,00	43.619,75
IRRF	2.843.953,00	2.337.642,91
Outros impostos, taxas e contribuições de melhoria	961.823,00	1.122.455,81
Contribuições	1.533.300,00	2.288.842,65
Receita patrimonial	2.128.765,00	1.327.266,01
Aplicações financeiras (II)	2.128.765,00	1.327.266,01
Outras receitas patrimoniais	0,00	0,00
Transferências correntes	141.407.099,23	130.932.141,93
Cota-parte do FPM	38.727.366,00	35.971.049,89
Cota-parte do ICMS	7.668.476,00	7.270.839,62
Cota-parte do IPVA	1.260.032,00	1.003.600,15
Cota Parte do ITR	2.354,00	4.789,43
Transferências da LC 61/1989	24.931,00	21.796,49
Transferências do Fundeb	69.613.519,23	53.827.680,56
Outras transferências correntes	24.110.421,00	32.832.385,79
Demais receitas correntes	4.100.668,00	5.231.466,51
Outras receitas financeiras (III)	0,00	0,00
Receitas correntes restantes	4.100.668,00	5.231.466,51
RECEITAS PRIMÁRIAS CORRENTES (EXCETO FONTES RPPS)(IV)=(I-II-III)	152.435.472,23	143.834.506,43
RECEITAS PRIMÁRIAS CORRENTES (COM FONTES RPPS) (V)	19.197.164,39	10.921.126,40
RECEITAS NÃO PRIMÁRIAS CORRENTES (COM FONTES RPPS) (VI)	-6.241.930,61	456.635,00
RECEITAS DE CAPITAL (EXCETO FONTES RPPS)(VII)	3.260.000,00	0,00



Ceará
Governo Municipal de Ipueiras
Consolidado

RELATÓRIO RESUMIDO DA EXECUÇÃO ORÇAMENTÁRIA
DEMONSTRATIVO DOS RESULTADOS PRIMÁRIO E NOMINAL
ORÇAMENTOS FISCAL E DA SEGURIDADE SOCIAL
5º bimestre de 2024 (Setembro a Outubro)

Pag.: 0004

Juros, Encargos e Variações Monetárias Ativos (Exceto RPPS)(XXXVI)	-	1.327.266,01
Juros, Encargos e variações Monetárias Passivos (Exceto RPPS)(XXXVII)	-	323.556,25
RESULTADO NOMINAL (SEM RPPS) - Acima da linha (XXXVIII) = XXXV + (XXXVI - XXXVII)	-	498.887,17
ABAIXO DA LINHA		
CÁLCULO DO RESULTADO NOMINAL	SALDO	
	EM 31 DE DEZEMBRO (a)	ATÉ O BIMESTRE (b)
DÍVIDA CONSOLIDADA (XXXIX)	20.325.585,21	20.427.197,87
DEDUÇÕES (XL)	4.975.537,87	9.911.491,34
Disponibilidade de caixa	4.866.238,03	9.802.191,50
Disponibilidade de caixa bruta	12.760.737,61	14.157.573,20
(-)Restos a pagar processados (XLI)	7.362.333,77	3.256.981,07
(-)Depósitos Restituíveis e valores Vinculados	532.165,81	1.098.400,63
Demais haveres financeiros	109.299,84	109.299,84
DÍVIDA CONSOLIDADA LÍQUIDA (XLII)=(XXXIX-XL)	15.350.047,34	10.515.706,53
RESULTADO NOMINAL (SEM RPPS) - Abaixo da linha (XLIII) = (XLIIa - XLIIb)	-	4.834.340,81
META FISCAL PARA O RESULTADO NOMINAL		VALOR CORRENTE
Meta fixada no Anexo de Metas Fiscais da LDO para o exercício de referência	-	8.283.248,36
AJUSTE METODOLÓGICO		ATÉ O BIMESTRE/2024
VARIAÇÃO SALDO RPP = (XLIV) = (XLIa - XLIb)	-	4.105.352,70
RECEITA DE ALIENAÇÃO DE INVESTIMENTOS PERMANENTES (XLV)=(XI)	-	0,00
VARIAÇÃO CAMBIAL (XLVI)	-	0,00
VARIAÇÃO DO SALDO DE PRECATÓRIOS INTEGRANTES DA DC (XLVII)	-	0,00
VARIAÇÃO DO SALDO DAS DEMAIS OBRIGAÇÕES INTEGRANTES DA DC (XLVIII)	-	0,00
OUTROS AJUSTES (XLIX)	-	0,00

Ceará
Governo Municipal de Ipueiras
Consolidado

RELATÓRIO RESUMIDO DA EXECUÇÃO ORÇAMENTÁRIA
DEMONSTRATIVO DOS RESULTADOS PRIMÁRIO E NOMINAL
ORÇAMENTOS FISCAL E DA SEGURIDADE SOCIAL
5º bimestre de 2024 (Setembro a Outubro)


Pag.: 0005

RESULTADO NOMINAL (SEM RPPS) AJUSTADO - Abaixo da linha (L) = (XLIII + (XLIV - XLV - XLVI + XLVII + XLVIII) +/- (XLXIX))	-	8.939.693,51
---	---	--------------

RESULTADO PRIMÁRIO (SEM RPPS)- Abaixo da linha (LI) = L - (XXXVI - XXXVII)	-	7.935.983,75
--	---	--------------


INFORMAÇÕES ADICIONAIS		PREVISÃO ORÇAMENTÁRIA
SALDO DE EXERCÍCIOS ANTERIORES	-	0,00
Recursos arrecadados em exercícios anteriores - RPPS	-	0,00
Superávit financeiro utilizado para abertura e reabertura de créditos adicionais	-	0,00
RESERVA ORÇAMENTÁRIA DO RPPS	-	0,00

FONTE: SISTEMA: Aspec Informática - UNIDADE RESPONSÁVEL: Prefeitura Municipal de Ipueiras - DATA DA EMISSÃO: 27/11/2024 - HORA DA EMISSÃO: 19:56:02




FRANCISCO SOUTO DE VASCONCELOS JÚNIOR
PREFEITO

MAIS CONTABIL - SOLUCOES EFICIENTES E
ASSESSORIA CONTABIL



FRANCISCO SOUTO VASCONCELOS
SECRETARIO DE ADMINISTRAÇÃO E FINANÇAS



JEFFERSON OLIVEIRA SALES CARVALHO
CONTROLADOR GERAL DO MUNICÍPIO

Ceará
Governo Municipal de Ipueiras
Consolidado

RELATÓRIO RESUMIDO DA EXECUÇÃO ORÇAMENTÁRIA
DEMONSTRATIVO DOS RESTOS A PAGAR
POR PODER E ÓRGÃO
ORÇAMENTOS FISCAL E DA SEGURIDADE SOCIAL
5º bimestre de 2024 (Setembro a Outubro)

Pag.: 0001

RREO - ANEXO 7 (LRF, Art 53, inciso V)

R\$ 1,00


PODER / ÓRGÃO	RESTOS A PAGAR PROCESSADOS E NÃO PROCESSADOS LIQUIDADOS EM EXERCÍCIOS ANTERIORES				
	INSCRITOS		PAGOS	CANCELADOS	SALDO
	EM EXERCÍCIOS ANTERIORES	EM 31 DE DEZ. EXERC. ANTERIOR			
(a)	(b)	(c)	(d)	(e) = (a+b)-(c+d)	
RESTOS A PAGAR (EXCETO INTRA-ORÇAMENTÁRIO (I))	746.368,34	4.582.399,52	4.127.048,22	3.404,28	1.198.315,36
Executivo	746.368,34	4.582.399,52	4.127.048,22	3.404,28	1.198.315,36
2019-Secretaria de Administração e Finan	0,00	0,00	0,00	0,00	0,00
2019-Secretaria de Saúde	0,00	0,00	0,00	0,00	0,00
2019-Fundo Municipal de Saúde	6.783,25	0,00	0,00	0,00	6.783,25
2019-Fundo Municipal de Educação	970,00	0,00	0,00	0,00	970,00
2019-Fundo de Desenv.da Educ.Basica - FU	0,00	0,00	0,00	0,00	0,00
2019-Sec. de Esporte, Cultura e Juventud	0,00	0,00	0,00	0,00	0,00
2019-Sec.de Obras,Inf. e Recursos Hídric	15.143,69	0,00	0,00	0,00	15.143,69
2019-Secretaria de Transportes e Comunic	0,00	0,00	0,00	0,00	0,00
2019-Fundo Munic.da Assistência Social -	6.431,90	0,00	0,00	0,00	6.431,90
2019-SAAE - Serviço Autônomo de Água e E	1.411,00	0,00	0,00	0,00	1.411,00
2019-Manut.Func. do Fundo do Meio Ambien	0,00	0,00	0,00	0,00	0,00
2020-Gabinete do Prefeito	437,58	0,00	0,00	0,00	437,58
2020-Secretaria de Administração e Finan	923,78	0,00	0,00	0,00	923,78
2020-Secretaria de Saúde	1.160,34	0,00	0,00	0,00	1.160,34
2020-Fundo Municipal de Saúde	252.338,74	0,00	0,00	0,00	252.338,74
2020-Fundo de Desenv.da Educ.Basica - FU	1.787,06	0,00	0,00	0,00	1.787,06
2020-Sec. de Esporte, Cultura e Juventud	2.650,00	0,00	0,00	0,00	2.650,00
2020-Sec.de Obras,Inf. e Recursos Hídric	632,06	0,00	0,00	0,00	632,06
2020-Secretaria de Transportes e Comunic	48,62	0,00	0,00	0,00	48,62
2020-Secretaria de Desenvolvimento Agrar	194,48	0,00	0,00	0,00	194,48
2020-Fundo Mun.Dir.Criança/Adolescente-F	80,00	0,00	0,00	0,00	80,00

RELATÓRIO RESUMIDO DA EXECUÇÃO ORÇAMENTÁRIO
 DEMONSTRATIVO DOS RESTOS A PAGAR
 POR PODER E ÓRGÃO
 ORÇAMENTOS FISCAL E DA SEGURIDADE SOCIAL
 5º bimestre de 2024 (Setembro a Outubro)

RREO - ANEXO 7 (LRF, Art 53, inciso V)

R\$ 1,00

PODER / ÓRGÃO	RESTOS A PAGAR PROCESSADOS E NÃO PROCESSADOS LIQUIDADOS EM EXERCÍCIOS ANTERIORES					SALDO (e) = (a+b)-(c+d)
	INSCRITOS		PAGOS (c)	CANCELADOS (d)		
	EM EXERCÍCIOS ANTERIORES (a)	EM 31 DE DEZ. EXERC. ANTERIOR (b)				
2020-Fundo Munic.da Assistência Social -	7.105,00	0,00	0,00	0,00	7.105,00	
2020-SAAE - Serviço Autônomo de Água e E	18.721,99	0,00	0,00	0,00	18.721,99	
2021-Secretaria de Administração e Finan	0,00	0,00	0,00	0,00	0,00	
2021-Secretaria de Saúde	450,00	0,00	0,00	0,00	450,00	
2021-Fundo Municipal de Saúde	4.737,50	0,00	0,00	0,00	4.737,50	
2021-Fundo Municipal de Educação	60,62	0,00	0,00	0,00	60,62	
2021-Fundo de Desenv.da Educ.Basica - FU	0,00	0,00	0,00	0,00	0,00	
2021-Sec.de Obras,Inf. e Recursos Hídric	3.499,20	0,00	0,00	0,00	3.499,20	
2021-Fundo Munic.da Assistência Social -	22.500,00	0,00	0,00	0,00	22.500,00	
2021-SAAE - Serviço Autônomo de Água e E	157,40	0,00	0,00	0,00	157,40	
2022-Gabinete do Prefeito	8.910,16	0,00	0,00	0,00	8.910,16	
2022-Secretaria de Administração e Finan	4.043,23	0,00	0,00	0,00	4.043,23	
2022-Secretaria de Saúde	1.194,08	0,00	0,00	0,00	1.194,08	
2022-Fundo Municipal de Saúde	6.767,80	0,00	0,00	0,00	6.767,80	
2022-Secretaria de Educação	65.828,19	0,00	0,00	0,00	65.828,19	
2022-Fundo Municipal de Educação	1.970,15	0,00	0,00	0,00	1.970,15	
2022-Fundo de Desenv.da Educ.Basica - FU	179.539,61	0,00	0,00	0,00	179.539,61	
2022-Sec. de Esporte, Cultura e Turismo	482,00	0,00	0,00	0,00	482,00	
2022-Sec.de Obras,Inf. e Recursos Hídric	5.673,34	0,00	0,00	0,00	5.673,34	
2022-Secretaria de Desenvolvimento Agrar	93,00	0,00	0,00	0,00	93,00	
2022-Secretaria de Assistência Social e	80,00	0,00	0,00	0,00	80,00	
2022-Fundo Munic.da Assistência Social -	3.212,30	0,00	0,00	0,00	3.212,30	
2022-SAAE - Serviço Autônomo de Água e E	119.755,35	0,00	0,00	0,00	119.755,35	
2022-Manut.Func. do Fundo do Meio Ambien	594,92	0,00	0,00	0,00	594,92	
2023-Gabinete do Prefeito	0,00	22.764,83	17.665,56	0,00	5.099,27	



Ceará
Governo Municipal de Ipueiras
Consolidado


RELATÓRIO RESUMIDO DA EXECUÇÃO ORÇAMENTÁRIO
DEMONSTRATIVO DOS RESTOS A PAGAR
POR PODER E ÓRGÃO
ORÇAMENTOS FISCAL E DA SEGURIDADE SOCIAL
5º bimestre de 2024 (Setembro a Outubro)

Pag.: 0003

RREO - ANEXO 7 (LRF, Art 53, inciso V)

R\$ 1,00

PODER / ÓRGÃO	RESTOS A PAGAR PROCESSADOS E NÃO PROCESSADOS LIQUIDADOS EM EXERCÍCIOS ANTERIORES				
	INSCRITOS		PAGOS (c)	CANCELADOS (d)	SALDO (e) = (a+b)-(c+d)
	EM EXERCÍCIOS ANTERIORES (a)	EM 31 DE DEZ. EXERC. ANTERIOR (b)			
2023-Procuradoria Geral do Município	0,00	8.306,36	6.564,76	0,00	1.741,60
2023-Secretaria de Administração e Finan	0,00	228.120,56	148.933,99	0,00	79.186,57
2023-Secretaria de Saúde	0,00	42.098,15	40.036,83	0,00	2.061,32
2023-Fundo Municipal de Saúde	0,00	1.108.402,19	1.053.649,47	0,00	54.752,72
2023-Secretaria de Educação	0,00	105.462,16	91.113,41	0,00	14.348,75
2023-Fundo Municipal de Educação	0,00	372.908,55	372.200,94	0,00	707,61
2023-Fundo de Desenv.da Educ.Basica - FU	0,00	752.763,33	623.158,15	0,00	129.605,18
2023-Sec. de Esporte, Cultura e Turismo	0,00	15.435,56	13.081,95	0,00	2.353,61
2023-Sec.de Obras,Inf. e Recursos Hídric	0,00	366.867,50	336.158,61	3.404,28	27.304,61
2023-Secretaria de Transportes e Comunic	0,00	13.959,90	13.959,90	0,00	0,00
2023-Secretaria de Desenvolvimento Agrar	0,00	18.636,04	18.636,04	0,00	0,00
2023-Secretaria de Assistência Social e	0,00	189.377,88	188.407,24	0,00	970,64
2023-Fundo Munic.da Assistência Social -	0,00	166.719,48	166.719,48	0,00	0,00
2023-Fundo Municipal da Seguridade Socia	0,00	21.507,70	16.484,60	0,00	5.023,10
2023-SAAE - Serviço Autônomo de Água e E	0,00	1.099.514,95	970.722,91	0,00	128.792,04
2023-Manut.Func. do Fundo do Meio Ambien	0,00	49.554,38	49.554,38	0,00	0,00
Legislativo	0,00	0,00	0,00	0,00	0,00
RESTOS A PAGAR					
(INTRA-ORÇAMENTÁRIO (II))	90.618,47	1.964.455,14	0,00	0,00	2.055.073,61
2022-Gabinete do Prefeito	639,94	0,00	0,00	0,00	639,94
2022-Secretaria de Administração e Finan	23.437,85	0,00	0,00	0,00	23.437,85
2022-Secretaria de Educação	4.188,56	0,00	0,00	0,00	4.188,56
2022-Sec.de Obras,Inf. e Recursos Hídric	15.797,61	0,00	0,00	0,00	15.797,61



Ceará
 Governo Municipal de Ipueiras
 Consolidado


RELATÓRIO RESUMIDO DA EXECUÇÃO ORÇAMENTÁRIO
 DEMONSTRATIVO DOS RESTOS A PAGAR
 POR PODER E ÓRGÃO
 ORÇAMENTOS FISCAL E DA SEGURIDADE SOCIAL
 5º bimestre de 2024 (Setembro a Outubro)

Pag.: 0004

RREO - ANEXO 7 (LRF, Art 53, inciso V)

R\$ 1,00

PODER / ÓRGÃO	RESTOS A PAGAR PROCESSADOS E NÃO PROCESSADOS LIQUIDADOS EM EXERCÍCIOS ANTERIORES					SALDO (e) = (a+b)-(c+d)
	INSCRITOS		PAGOS (c)	CANCELADOS (d)		
	EM EXERCÍCIOS ANTERIORES (a)	EM 31 DE DEZ. EXERC. ANTERIOR (b)				
2022-Secretaria de Transportes e Comunic	6.948,70	0,00	0,00	0,00	6.948,70	
2022-Secretaria de Desenvolvimento Agrar	8.317,45	0,00	0,00	0,00	8.317,45	
2022-Secretaria de Assistencia Social e	18.725,05	0,00	0,00	0,00	18.725,05	
2022-Fundo Munic.da Assistência Social -	4.975,21	0,00	0,00	0,00	4.975,21	
2022-Manut.Func. do Fundo do Meio Ambien	7.588,10	0,00	0,00	0,00	7.588,10	
2023-Secretaria de Educação	0,00	9.961,38	0,00	0,00	9.961,38	
2023-Fundo de Desenv.da Educ.Basica - FU	0,00	1.954.493,76	0,00	0,00	1.954.493,76	
TOTAL (III)=(I)+(II)	836.986,81	6.546.854,66	4.127.048,22	3.404,28	3.253.388,97	



Ceará
 Governo Municipal de Ipueiras
 Consolidado

RELATÓRIO RESUMIDO DA EXECUÇÃO ORÇAMENTÁRIO
 DEMONSTRATIVO DOS RESTOS A PAGAR
 POR PODER E ÓRGÃO
 ORÇAMENTOS FISCAL E DA SEGURIDADE SOCIAL
 5º bimestre de 2024 (Setembro a Outubro)

Pag.: 0005

RREO - ANEXO 7 (LRF, Art 53, inciso V)

R\$ 1,00

PODER / ÓRGÃO	RESTOS A PAGAR NÃO PROCESSADOS							SALDO TOTAL (l) = (e)+(k)
	INSCRITOS		LIQUIDADOS (h)	PAGOS (i)	CANCELADOS (j)	SALDO (k) = (f+g)-(i+j)		
	EM EXERCÍCIOS ANTERIORES (f)	EM 31 DE DEZ. EXERC. ANTERIOR (g)						
RESTOS A PAGAR (EXCETO INTRA-ORÇAMENTÁRIO (I))	1.577.471,46	2.073.031,22	1.944.015,98	1.935.400,78	5.954,28	1.709.147,62	2.907.462,98	
Executivo	1.577.471,46	2.073.031,22	1.944.015,98	1.935.400,78	5.954,28	1.709.147,62	2.907.462,98	
2019-Secretaria de Administração e Finan	2.259,91	0,00	0,00	0,00	0,00	2.259,91	2.259,91	
2019-Secretaria de Saúde	135,12	0,00	0,00	0,00	0,00	135,12	135,12	
2019-Fundo Municipal de Saúde	47.887,35	0,00	0,00	0,00	0,00	47.887,35	54.670,60	
2019-Fundo Municipal de Educação	0,00	0,00	0,00	0,00	0,00	0,00	970,00	
2019-Fundo de Desenv.da Educ.Basica - FU	1.653,87	0,00	0,00	0,00	0,00	1.653,87	1.653,87	
2019-Sec. de Esporte, Cultura e Juventud	2.519,00	0,00	0,00	0,00	0,00	2.519,00	2.519,00	
2019-Sec.de Obras,Inf. e Recursos Hídric	666.688,76	0,00	0,00	0,00	0,00	666.688,76	681.832,45	
2019-Secretaria de Transportes e Comunic	1.000,00	0,00	0,00	0,00	0,00	1.000,00	1.000,00	
2019-Fundo Munic.da Assistência Social -	999,99	0,00	0,00	0,00	0,00	999,99	7.431,89	
2019-SAAE - Serviço Autônomo de Água e E	0,00	0,00	0,00	0,00	0,00	0,00	1.411,00	
2019-Manut.Func. do Fundo do Meio Ambien	2.882,34	0,00	0,00	0,00	0,00	2.882,34	2.882,34	
2020-Gabinete do Prefeito	0,00	0,00	0,00	0,00	0,00	0,00	437,58	
2020-Secretaria de Administração e Finan	0,00	0,00	0,00	0,00	0,00	0,00	923,78	
2020-Secretaria de Saúde	0,00	0,00	0,00	0,00	0,00	0,00	1.160,34	
2020-Fundo Municipal de Saúde	538.799,21	0,00	0,00	0,00	0,00	538.799,21	791.137,95	
2020-Fundo de Desenv.da Educ.Basica - FU	0,00	0,00	0,00	0,00	0,00	0,00	1.787,06	
2020-Sec. de Esporte, Cultura e Juventud	0,00	0,00	0,00	0,00	0,00	0,00	2.650,00	
2020-Sec.de Obras,Inf. e Recursos Hídric	53.163,73	0,00	0,00	0,00	0,00	53.163,73	53.795,79	
2020-Secretaria de Transportes e Comunic	0,00	0,00	0,00	0,00	0,00	0,00	48,62	
2020-Secretaria de Desenvolvimento Agrar	0,00	0,00	0,00	0,00	0,00	0,00	194,48	
2020-Fundo Mun.Dir.Criança/Adolescente-F	0,00	0,00	0,00	0,00	0,00	0,00	80,00	
2020-Fundo Munic.da Assistência Social -	0,00	0,00	0,00	0,00	0,00	0,00	7.105,00	



Ceará
Governo Municipal de Ipueiras
Consolidado

RELATÓRIO RESUMIDO DA EXECUÇÃO ORÇAMENTÁRIO
DEMONSTRATIVO DOS RESTOS A PAGAR
POR PODER E ÓRGÃO
ORÇAMENTOS FISCAL E DA SEGURIDADE SOCIAL
5º bimestre de 2024 (Setembro a Outubro)

Pag.: 0006

RREO - ANEXO 7 (LRF, Art 53, inciso V)

R\$ 1,00

PODER / ÓRGÃO	RESTOS A PAGAR NÃO PROCESSADOS							SALDO TOTAL (l) = (e)+(k)
	INSCRITOS		LIQUIDADOS (h)	PAGOS (i)	CANCELADOS (j)	SALDO (k) = (f+g)-(i+j)		
	EM EXERCÍCIOS ANTERIORES (f)	EM 31 DE DEZ. EXERC. ANTERIOR (g)						
2020-SAAE - Serviço Autônomo de Água e E	0,00	0,00	0,00	0,00	0,00	0,00	18.721,99	
2021-Secretaria de Administração e Finan	1.400,00	0,00	0,00	0,00	0,00	1.400,00	1.400,00	
2021-Secretaria de Saúde	0,00	0,00	0,00	0,00	0,00	0,00	450,00	
2021-Fundo Municipal de Saúde	26.484,33	0,00	0,00	0,00	0,00	26.484,33	31.221,83	
2021-Fundo Municipal de Educação	0,00	0,00	0,00	0,00	0,00	0,00	60,62	
2021-Fundo de Desenv.da Educ.Basica - FU	0,20	0,00	0,00	0,00	0,00	0,20	0,20	
2021-Sec.de Obras,Inf. e Recursos Hídric	45.024,86	0,00	0,00	0,00	0,00	45.024,86	48.524,06	
2021-Fundo Munic.da Assistência Social -	0,00	0,00	0,00	0,00	0,00	0,00	22.500,00	
2021-SAAE - Serviço Autônomo de Água e E	1.974,04	0,00	0,00	0,00	0,00	1.974,04	2.131,44	
2022-Gabinete do Prefeito	0,00	0,00	0,00	0,00	0,00	0,00	8.910,16	
2022-Secretaria de Administração e Finan	565,60	0,00	0,00	0,00	0,00	565,60	4.608,83	
2022-Secretaria de Saúde	0,20	0,00	0,00	0,00	0,00	0,20	1.194,28	
2022-Fundo Municipal de Saúde	165.781,23	0,00	0,00	0,00	2.550,00	163.231,23	169.999,03	
2022-Secretaria de Educação	0,00	0,00	0,00	0,00	0,00	0,00	65.828,19	
2022-Fundo Municipal de Educação	57,12	0,00	0,00	0,00	0,00	57,12	2.027,27	
2022-Fundo de Desenv.da Educ.Basica - FU	0,00	0,00	0,00	0,00	0,00	0,00	179.539,61	
2022-Sec. de Esporte, Cultura e Turismo	2.100,00	0,00	0,00	0,00	0,00	2.100,00	2.582,00	
2022-Sec.de Obras,Inf. e Recursos Hídric	0,00	0,00	0,00	0,00	0,00	0,00	5.673,34	
2022-Secretaria de Desenvolvimento Agrar	1.696,80	0,00	0,00	0,00	0,00	1.696,80	1.789,80	
2022-Secretaria de Assistência Social e	0,00	0,00	0,00	0,00	0,00	0,00	80,00	
2022-Fundo Munic.da Assistência Social -	0,00	0,00	0,00	0,00	0,00	0,00	3.212,30	
2022-SAAE - Serviço Autônomo de Água e E	397,80	0,00	0,00	0,00	0,00	397,80	120.153,15	
2022-Manut.Func. do Fundo do Meio Ambien	14.000,00	0,00	0,00	0,00	0,00	14.000,00	14.594,92	
2023-Gabinete do Prefeito	0,00	196,00	196,00	196,00	0,00	0,00	5.099,27	
2023-Procuradoria Geral do Município	0,00	0,00	0,00	0,00	0,00	0,00	1.741,60	
2023-Secretaria de Administração e Finan	0,00	94.921,32	63.057,05	63.057,05	0,00	31.864,27	111.050,84	

Ceará
 Governo Municipal de Ipueiras
 Consolidado

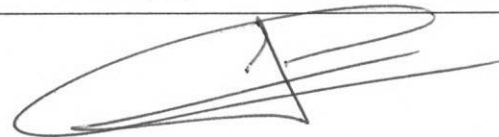
RELATÓRIO RESUMIDO DA EXECUÇÃO ORÇAMENTÁRIO
 DEMONSTRATIVO DOS RESTOS A PAGAR
 POR PODER E ÓRGÃO
 ORÇAMENTOS FISCAL E DA SEGURIDADE SOCIAL
 5º bimestre de 2024 (Setembro a Outubro)

Pag.: 0007

RREO - ANEXO 7 (LRF, Art 53, inciso V)

R\$ 1,00

PODER / ÓRGÃO	RESTOS A PAGAR NÃO PROCESSADOS							SALDO TOTAL (l) = (e)+(k)
	INSCRITOS		LIQUIDADOS (h)	PAGOS (i)	CANCELADOS (j)	SALDO (k) = (f+g)-(i+j)		
	EM EXERCÍCIOS ANTERIORES (f)	EM 31 DE DEZ. EXERC. ANTERIOR (g)						
2023-Secretaria de Saúde	0,00	86.488,85	64.963,96	64.963,96	0,00	21.524,89	23.586,21	
2023-Fundo Municipal de Saúde	0,00	642.376,38	641.775,43	641.200,52	0,00	1.175,86	55.928,58	
2023-Secretaria de Educação	0,00	17.545,56	17.545,56	17.545,56	0,00	0,00	14.348,75	
2023-Fundo Municipal de Educação	0,00	0,00	0,00	0,00	0,00	0,00	707,61	
2023-Fundo de Desenv.da Educ.Basica - FU	0,00	415.160,84	400.283,52	400.283,52	0,00	14.877,32	144.482,50	
2023-Sec. de Esporte, Cultura e Turismo	0,00	19.845,23	19.845,23	17.205,23	0,00	2.640,00	4.993,61	
2023-Sec.de Obras,Inf. e Recursos Hídric	0,00	511.939,98	484.685,89	484.685,89	3.404,28	23.849,81	51.154,42	
2023-Secretaria de Transportes e Comunic	0,00	12.645,81	12.519,81	12.519,81	0,00	126,00	126,00	
2023-Secretaria de Desenvolvimento Agrar	0,00	2.931,98	2.931,98	2.931,98	0,00	0,00	0,00	
2023-Secretaria de Assistencia Social e	0,00	45.789,32	45.067,46	45.067,46	0,00	721,86	1.692,50	
2023-Fundo Munic.da Assistência Social -	0,00	3.678,00	3.678,00	3.678,00	0,00	0,00	0,00	
2023-Fundo Municipal da Seguridade Socia	0,00	0,00	0,00	0,00	0,00	0,00	5.023,10	
2023-SAAE - Serviço Autônomo de Água e E	0,00	173.062,16	167.847,76	162.447,47	0,00	10.614,69	139.406,73	
2023-Manut.Func. do Fundo do Meio Ambien	0,00	46.449,79	19.618,33	19.618,33	0,00	26.831,46	26.831,46	
Legislativo	0,00	0,00	0,00	0,00	0,00	0,00	0,00	
RESTOS A PAGAR (INTRA-ORÇAMENTÁRIO (II))	0,00	0,04	0,00	0,00	0,00	0,04	2.055.073,65	
TOTAL (III)=(I)+(II)	1.577.471,46	2.073.031,26	1.944.015,98	1.935.400,78	5.954,28	1.709.147,66	4.962.536,63	



Ceará
 Governo Municipal de Ipueiras
 Consolidado

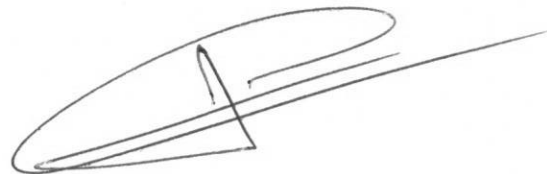
RELATÓRIO RESUMIDO DA EXECUÇÃO ORÇAMENTÁRIO
 DEMONSTRATIVO DOS RESTOS A PAGAR
 POR PODER E ÓRGÃO
 ORÇAMENTOS FISCAL E DA SEGURIDADE SOCIAL
 5º bimestre de 2024 (Setembro a Outubro)

Pag.: 0008

RREO - ANEXO 7 (LRF, Art 53, inciso V)

R\$ 1,00

PODER / ÓRGÃO	RESTOS A PAGAR PROCESSADOS E NÃO PROCESSADOS LIQUIDADOS EM EXERCÍCIOS ANTERIORES				
	INSCRITOS		PAGOS	CANCELADOS	SALDO
	EM EXERCÍCIOS ANTERIORES	EM 31 DE DEZ. EXERC. ANTERIOR			
	(a)	(b)	(c)	(d)	(e) = (a+b)-(c+d)
RESTOS A PAGAR					
(INTRA-ORÇAMENTÁRIO (II))	90.618,47	1.964.455,14	0,00	0,00	2.055.073,61
2022-Gabinete do Prefeito	639,94	0,00	0,00	0,00	639,94
2022-Secretaria de Administração e Finan	23.437,85	0,00	0,00	0,00	23.437,85
2022-Secretaria de Educação	4.188,56	0,00	0,00	0,00	4.188,56
2022-Sec.de Obras,Inf. e Recursos Hídric	15.797,61	0,00	0,00	0,00	15.797,61
2022-Secretaria de Transportes e Comunic	6.948,70	0,00	0,00	0,00	6.948,70
2022-Secretaria de Desenvolvimento Agrar	8.317,45	0,00	0,00	0,00	8.317,45
2022-Secretaria de Assistência Social e	18.725,05	0,00	0,00	0,00	18.725,05
2022-Fundo Munic.da Assistência Social -	4.975,21	0,00	0,00	0,00	4.975,21
2022-Manut.Func. do Fundo do Meio Ambien	7.588,10	0,00	0,00	0,00	7.588,10
2023-Secretaria de Educação	0,00	9.961,38	0,00	0,00	9.961,38
2023-Fundo de Desenv.da Educ.Basica - FU	0,00	1.954.493,76	0,00	0,00	1.954.493,76



Ceará
Governo Municipal de Ipueiras
Consolidado

RELATÓRIO RESUMIDO DA EXECUÇÃO ORÇAMENTÁRIA
DEMONSTRATIVO DOS RESTOS A PAGAR
POR PODER E ÓRGÃO
ORÇAMENTOS FISCAL E DA SEGURIDADE SOCIAL
5º bimestre de 2024 (Setembro a Outubro)

Pag.: 0009

RREO - ANEXO 7 (LRF, Art 53, inciso V)

R\$ 1,00

PODER / ÓRGÃO	RESTOS A PAGAR NÃO PROCESSADOS							
	INSCRITOS		LIQUIDADOS	PAGOS	CANCELADOS	SALDO	SALDO TOTAL	
	EM EXERCÍCIOS ANTERIORES (f)	EM 31 DE DEZ. EXERC. ANTERIOR (g)						(h)
RESTOS A PAGAR								
(INTRA-ORÇAMENTÁRIO (II))	0,00	0,04	0,00	0,00	0,00	0,04	2.055.073,65	
2022-Gabinete do Prefeito	0,00	0,00	0,00	0,00	0,00	0,00	639,94	
2022-Secretaria de Administração e Finan	0,00	0,00	0,00	0,00	0,00	0,00	23.437,85	
2022-Secretaria de Educação	0,00	0,00	0,00	0,00	0,00	0,00	4.188,56	
2022-Sec.de Obras,Inf. e Recursos Hídric	0,00	0,00	0,00	0,00	0,00	0,00	15.797,61	
2022-Secretaria de Transportes e Comunic	0,00	0,00	0,00	0,00	0,00	0,00	6.948,70	
2022-Secretaria de Desenvolvimento Agrar	0,00	0,00	0,00	0,00	0,00	0,00	8.317,45	
2022-Secretaria de Assistência Social e	0,00	0,00	0,00	0,00	0,00	0,00	18.725,05	
2022-Fundo Munic.da Assistência Social -	0,00	0,00	0,00	0,00	0,00	0,00	4.975,21	
2022-Manut.Func. do Fundo do Meio Ambien	0,00	0,00	0,00	0,00	0,00	0,00	7.588,10	
2023-Secretaria de Educação	0,00	0,00	0,00	0,00	0,00	0,00	9.961,38	
2023-Fundo de Desenv.da Educ.Basica - FU	0,00	0,04	0,00	0,00	0,00	0,04	1.954.493,80	

FONTE: SISTEMA: Aspec Informática - UNIDADE RESPONSÁVEL: Prefeitura Municipal de Ipueiras - DATA DA EMISSÃO: 27/11/2024 - HORA DA EMISSÃO: 19:56:11

NOTAS:





Ceará
Governo Municipal de Ipueiras
Consolidado

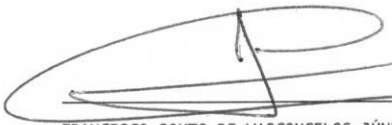
RELATÓRIO RESUMIDO DA EXECUÇÃO ORÇAMENTÁRIO
DEMONSTRATIVO DOS RESTOS A PAGAR
POR PODER E ÓRGÃO
ORÇAMENTOS FISCAL E DA SEGURIDADE SOCIAL
5º bimestre de 2024 (Setembro a Outubro)


Pag.: 0010


RREO - ANEXO 7 (LRF, Art 53, inciso V)


R\$ 1,00

PODER / ÓRGÃO	RESTOS A PAGAR NÃO PROCESSADOS						
	INSCRITOS		LIQUIDADOS (h)	PAGOS (i)	CANCELADOS (j)	SALDO (k) = (f+g)-(i+j)	SALDO TOTAL (l) = (e)+(k)
	EM EXERCÍCIOS ANTERIORES (f)	EM 31 DE DEZ. EXERC. ANTERIOR (g)					


FRANCISCO SOUTO DE VASCONCELOS JÚNIOR
PREFEITO


MAIS CONTABIL - SOLUÇÕES EFICIENTES E
ASSESSORIA CONTÁBIL


FRANCISCO SOUTO VASCONCELOS
SECRETÁRIO DE ADMINISTRAÇÃO E FINANÇAS


JEFFERSON OLIVEIRA SALES CARVALHO
CONTROLADOR GERAL DO MUNICÍPIO

Ceará
 Governo Municipal de Ipueiras
 Consolidado

RELATÓRIO RESUMIDO DA EXECUÇÃO ORÇAMENTÁRIA
 DEMONSTR. DAS RECEITAS E DESPESAS
 COM MANUTENÇÃO E DESENV. DO ENSINO - MDE
 ORÇAMENTOS FISCAL E DA SEGURIDADE SOCIAL
 5º bimestre de 2024 (Setembro a Outubro)


Pag.: 0001

RREO - ANEXO 8 (LDB, Art.72)

R\$ 1,00

RECEITAS RESULTANTE DE IMPOSTOS (Arts. 212 e 212-A da Constituição Federal)

RECEITA RESULTANTE DE IMPOSTOS (caput do art. 212 da Constituição)	PREVISÃO ATUALIZADA (a)	RECEITAS REALIZADAS Até o Bimestre (b)
1 - RECEITAS DE IMPOSTOS	4.432.582,00	4.259.599,53
1.1 - Receita resultante do imposto sobre a propriedade predial e territorial urbana - IPTU	239.573,00	207.195,73
1.2 - Receita resultante do imposto sobre transmissão inter vivos - ITBI	162.747,00	43.619,75
1.3 - Receita resultante do imposto sobre serviços de qualquer natureza - ISS	1.186.309,00	1.671.141,14
1.4 - Receita resultante do imposto de renda retido na fonte - IRRF	2.843.953,00	2.337.642,91
2 - RECEITA DE TRANSFERÊNCIAS CONSTITUCIONAIS E LEGAIS	59.603.815,00	55.082.947,25
2.1 - Cota parte do FPM	48.409.261,00	44.706.665,34
2.1.1 - Parcela referente à CF, art. 159, I, alínea b	48.409.261,00	41.657.234,09
2.1.2 - Parcela referente à CF, art. 159, I, alíneas d e e	0,00	3.049.431,25
2.2 - Cota parte do ICMS	9.584.953,00	9.088.549,54
2.3 - Cota parte IPI - Exportação	31.137,00	27.245,47
2.4 - Cota parte ITR	2.889,00	5.986,65
2.5 - Cota parte IPVA	1.575.575,00	1.254.500,25
2.6 - Cota parte IOF-ouro	0,00	0,00
2.7 - Compensações financeiras provenientes de impostos e transferências constitucionais	0,00	0,00
3 - TOTAL DA RECEITA RESULTANTE DE IMPOSTOS (1 + 2)	64.036.397,00	59.342.546,78
4 - TOTAL DESTINADO AO FUNDEB - 20% DE ((2.1.1) + (2.2) + (2.3) + (2.4) + (2.5) + (2.7))	11.920.656,00	10.314.131,22
5 - VALOR MÍNIMO A SER APLICADO ALÉM DO VALOR DESTINADO AO FUNDEB - 5% DE ((2.1.1) + (2.2) + (2.3) + (2.4) + (2.5) + (2.7)) + 25% DE ((1.1) + (1.2) + (1.3) + (1.4) + (2.1.2) + (2.6))	4.088.336,25	4.428.933,50





Ceará
Governo Municipal de Ipueiras
Consolidado

RELATÓRIO RESUMIDO DA EXECUÇÃO ORÇAMENTÁRIA
DEMONSTR. DAS RECEITAS E DESPESAS
COM MANUTENÇÃO E DESENV. DO ENSINO - MDE
ORÇAMENTOS FISCAL E DA SEGURIDADE SOCIAL
5º bimestre de 2024 (Setembro a Outubro)

Pag.: 0002

FUNDEB		
RECEITAS RECEBIDAS DO FUNDEB DO EXERCÍCIO	PREVISÃO ATUALIZADA (a)	RECEITAS REALIZADAS Até o Bimestre (b)
6 - RECEITAS RECEBIDAS DO FUNDEB	70.165.853,23	53.898.480,23
6.1 - FUNDEB - Impostos e Transferências de Impostos	39.097.746,50	28.853.930,77
6.1.1 - Principal	38.545.412,50	28.783.131,10
6.1.2 - Rendimentos de aplicação financeira	552.334,00	70.799,67
6.1.3 - Ressarcimento de Recursos do Fundeb	0,00	0,00
6.2 - FUNDEB - Complementação da União - VAAF	16.835.701,00	13.460.359,95
6.2.1 - Principal	16.835.701,00	13.460.359,95
6.2.2 - Rendimentos de aplicação financeira	0,00	0,00
6.2.3 - Ressarcimento de Recursos do Fundeb	0,00	0,00
6.3 - FUNDEB - Complementação da União - VAAT	13.714.190,00	11.584.189,51
6.3.1 - Principal	13.714.190,00	11.584.189,51
6.3.2 - Rendimentos de aplicação financeira	0,00	0,00
6.3.3 - Ressarcimento de Recursos do Fundeb	0,00	0,00
6.4 - FUNDEB - Complementação da União - VAAR	518.215,73	0,00
6.4.1 - Principal	518.215,73	0,00
6.4.2 - Rendimentos de aplicação financeira	0,00	0,00
6.4.3 - Ressarcimento de Recursos do Fundeb	0,00	0,00
7 - RESULTADO LÍQUIDO DAS TRANSFERÊNCIAS DO FUNDEB (6.1.1 - 4)	26.624.756,50	18.468.999,88
RECURSOS RECEBIDOS EM EXERCÍCIOS ANTERIORES E NÃO UTILIZADOS (SUPERÁVIT)		VALOR
8 - TOTAL DOS RECURSOS DE SUPERÁVIT		0,00
8.1 - SUPERÁVIT DO EXERCÍCIO IMEDIATAMENTE ANTERIOR		0,00
8.2 - SUPERÁVIT RESIDUAL DE OUTROS EXERCÍCIOS		0,00
9 - TOTAL DOS RECURSOS DO FUNDEB DISPONÍVEIS PARA UTILIZAÇÃO (6 + 8)		53.898.480,23



MUNICÍPIO DE
IPUEIRAS
MÁSSE UM NOVO TEMPO

Ceará
Governo Municipal de Ipueiras
Consolidado

RELATÓRIO RESUMIDO DA EXECUÇÃO ORÇAMENTÁRIA
DEMONSTR. DAS RECEITAS E DESPESAS
COM MANUTENÇÃO E DESENV. DO ENSINO - MDE
ORÇAMENTOS FISCAL E DA SEGURIDADE SOCIAL
5º bimestre de 2024 (Setembro a Outubro)

Pag.: 0003



Ceará
Governo Municipal de Ipueiras
Consolidado

RELATÓRIO RESUMIDO DA EXECUÇÃO ORÇAMENTÁRIA
DEMONSTR. DAS RECEITAS E DESPESAS
COM MANUTENÇÃO E DESENV. DO ENSINO - MDE
ORÇAMENTOS FISCAL E DA SEGURIDADE SOCIAL
5º bimestre de 2024 (Setembro a Outubro)

Pag.: 0004

DESPESAS COM RECURSOS DO FUNDEB (Por Área de Atuação)6	DOTAÇÃO	DESPESAS	DESPESAS	DESPESAS
	ATUALIZADA (c)	EMPENHADAS Até o Bimestre (d)	LIQUIDADAS Até o Bimestre (e)	PAGAS Até o Bimestre (f)
10 - TOTAL DAS DESPESAS COM RECURSOS DO FUNDEB	60.112.884,50	59.662.914,83	58.067.362,67	56.739.328,44
10.1 - PROFISSIONAIS DA EDUCAÇÃO BÁSICA	45.377.883,35	45.040.963,78	44.303.633,30	44.022.224,18
10.1.1 - Educação infantil	7.216.076,29	6.958.811,71	6.591.584,04	6.547.138,67
10.1.2 - Ensino Fundamental	37.483.807,06	37.457.651,49	37.136.408,56	36.906.143,81
10.1.3 - Educação de Jovens e Adultos	678.000,00	624.500,58	575.640,70	568.941,70
10.1.4 - Educação Especial	0,00	0,00	0,00	0,00
10.1.5 - Administração Geral	0,00	0,00	0,00	0,00
10.2 - OUTRAS DESPESAS	14.735.001,15	14.621.951,05	13.763.729,37	12.717.104,26
10.2.1 - Educação infantil	3.425.950,00	3.406.036,85	3.284.957,85	3.278.096,05
10.2.2 - Ensino Fundamental	10.981.711,15	10.898.476,58	10.161.333,90	9.123.583,79
10.2.3 - Educação de Jovens e Adultos	326.340,00	317.437,62	317.437,62	315.424,42
10.2.4 - Educação Especial	0,00	0,00	0,00	0,00
10.2.5 - Administração Geral	1.000,00	0,00	0,00	0,00
10.2.6 - Transporte (Escolar)	0,00	0,00	0,00	0,00
10.2.7 - Outras	0,00	0,00	0,00	0,00

INDICADORES DO FUNDEB

DESPESAS CUSTEADAS COM RECEITAS DO FUNDEB RECEBIDAS NO EXERCÍCIO	DESPESAS	DESPESAS	DESPESAS	INSCRITAS EM	INSCR. EM RESTOS	DESP. LIQUID/EMPE
	EMPENHADAS Até o Bimestre (d)	LIQUIDADAS Até o Bimestre (e)	PAGAS Até o Bimestre (f)	RESTOS A PAGAR NÃO PROCESSADAS (g)	A PAGAR NÃO PROC. (SEM DISPONIB.DE CAIXA)(7) (h)	NHADAS EM VL SUP. RECEITA RECEBIDA NO EXERC.(9) (i)
11 - TOTAL DAS DESPESAS CUSTEADAS COM RECURSOS DO FUNDEB RECEBIDAS NO EXERCÍCIO	59.662.914,83	58.067.362,67	56.739.328,44			5.764.434,60
11.1- Total das despesas custeadas com FUNDEB - impostos e transferências de imp	40.909.167,17	39.840.009,88	38.608.749,45			12.055.236,40
11.2- Total das despesas custeadas com FUNDEB - Complementação da União - VAAF	10.879.458,68	10.735.277,98	10.686.698,55			0,00
11.3- Total das despesas custeadas com FUNDEB - Complementação da União - VAAT	7.874.288,98	7.492.074,81	7.443.880,44			0,00
11.4- Total das despesas custeadas com FUNDEB - Complementação da União - VAAR	0,00	0,00	0,00			0,00
12 - Total das despesas do FUNDEB com profissionais de educação básica	45.040.963,78	44.303.633,30	44.022.224,18			0,00



Ceará
Governo Municipal de Ipueiras
Consolidado

RELATÓRIO RESUMIDO DA EXECUÇÃO ORÇAMENTÁRIA
DEMONSTR. DAS RECEITAS E DESPESAS
COM MANUTENÇÃO E DESENV. DO ENSINO - MDE
ORÇAMENTOS FISCAL E DA SEGURIDADE SOCIAL
5º bimestre de 2024 (Setembro a Outubro)

Pag.: 0005

13 - Total das despesas custeadas com FUNDEB - complementação da União - VAAT aplicadas na educação infantil								0,00
		7.813.623,50		7.431.409,33		7.383.214,96		

Ceará
 Governo Municipal de Ipueiras
 Consolidado

RELATÓRIO RESUMIDO DA EXECUÇÃO ORÇAMENTÁRIA
 DEMONSTR. DAS RECEITAS E DESPESAS
 COM MANUTENÇÃO E DESENV. DO ENSINO - MDE
 ORÇAMENTOS FISCAL E DA SEGURIDADE SOCIAL
 5º bimestre de 2024 (Setembro a Outubro)

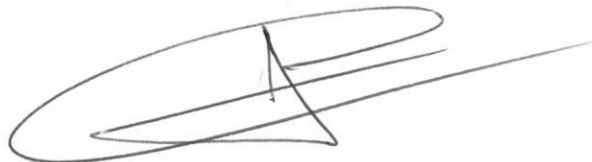
Pag.: 0006

14 - Total das despesas custeadas com FUNDEB - complementação da União - VAAT aplicadas em Despesa de Capital	971.728,28	947.808,28	947.808,28			0,00
---	------------	------------	------------	--	--	------

INDICADORES - Art.212-A, Inciso XI e Parágrafo 3º - Constituição Federal	VALOR EXIGIDO (j)	VALOR APLICADO (k)	VALOR CONSIDERADO APÓS DEDUÇÕES (l)	% APLICADO (m)
15 - Mínimo de 70% do FUNDEB na Remuneração dos profissionais da educação básica	37.728.936,16	44.303.633,30	44.303.633,30	82,20
16 - Percentual da Complementação da União ao FUNDEB (VAAT) educação infantil (INDICA	5.621.807,17	7.431.409,33	7.431.409,33	64,15
17 - Mínimo de 15% da complementação da União ao FUNDEB - VAAT em Despesas de Capital	1.737.628,43	947.808,28	947.808,28	8,18

INDICADOR - Art.25, Parágrafo 3º - Lei nº 14.113, de 2020 - (Máximo de 10% de Superávit)3	VALOR MÁXIMO PERMITIDO (n)	VALOR NÃO APLICADO (o)	VALOR NÃO APLICADO APÓS AJUSTE (p)	VALOR NÃO APLICADO EXCEDENTE AO MÁXIMO PERMITIDO (q)	% NÃO APLICADO (r)
18 - Total da receita recebida e não aplicada no exercício	5.389.848,02	0,00	0,00	0,00	0,00

INDICADOR - Art.25, Parágrafo 3º - Lei nº 14.113, de 2020 - (Aplicação do Superávit de Exercício Anterior)3	VALOR SUPERÁVIT PERMITIDO NO EXERCÍCIO ANTERIOR (s)	VALOR NÃO APLICADO NO EXERCÍCIO ANTERIOR (t)	VALOR SUPERÁVIT APLICADO ATÉ O PRIMEIRO QUADRIMESTRE (u)	VALOR SUPERÁVIT NÃO APLICADO APÓS O PRIMEIRO QUADRIMESTRE (v)	VALOR SUPERÁVIT PERMIT. EXERC. ANT. NÃO APLICADO ATÉ PRIM. QUAD. EXE. ATUAL (x)
19 - Total das Despesas custeadas com Superávit do FUNDEB	0,00	0,00	0,00	0,00	0,00
19.1- Total das despesas custeadas com FUNDEB - impostos e transferências de impostos	0,00	0,00	0,00	0,00	0,00
19.2- Total das Despesas custeadas com FUNDEB - complementação da União (VAAF + VAAT + VAAR)	0,00	0,00	0,00	0,00	0,00





IPUEIRAS
nascido um novo tempo

Ceará
Governo Municipal de Ipueiras
Consolidado

RELATÓRIO RESUMIDO DA EXECUÇÃO ORÇAMENTÁRIA
DEMONSTR. DAS RECEITAS E DESPESAS
COM MANUTENÇÃO E DESENV. DO ENSINO - MDE
ORÇAMENTOS FISCAL E DA SEGURIDADE SOCIAL
5º bimestre de 2024 (Setembro a Outubro)

Pag.: 0007

DESPESAS COM MANUTENÇÃO E DESENVOLVIMENTO DO ENSINO - MDE - CUSTEADAS COM RECEITA DE IMPOSTOS (EXCETO FUNDEB)

DESPESAS COM AÇÕES TÍPICAS DE MDE - RECEITAS DE IMPOSTOS - EXCETO FUNDEB (Por Área de Atuação)6	DOTAÇÃO ATUALIZADA (c)	DESPESAS EMPENHADAS Até o Bimestre (d)	DESPESAS LIQUIDADAS Até o Bimestre (e)	DESPESAS PAGAS Até o Bimestre (f)
20 - TOTAL DAS DESPESAS COM AÇÕES TÍPICAS DE MDE CUSTEADAS COM RECEITAS DE IMPOSTOS	5.828.486,25	5.013.280,68	4.616.098,09	4.334.666,07
20.1 - Educação Infantil	857.125,00	521.470,82	456.227,73	277.716,07
20.2 - Ensino Fundamental	1.217.461,25	994.875,57	994.794,15	991.639,15
20.3 - Educação de Jovens e Adultos	69.000,00	30.339,10	30.339,10	30.339,10
20.4 - Educação Especial	0,00	0,00	0,00	0,00
20.5 - Administração Geral	3.141.500,00	2.939.507,05	2.725.398,97	2.667.033,61
20.6 - Transporte (Escolar)	0,00	0,00	0,00	0,00
20.7 - Outras	543.400,00	527.088,14	409.338,14	367.938,14

DESPESAS COM MANUTENÇÃO E DESENVOLVIMENTO DO ENSINO - MDE - CUSTEADAS COM RECEITA DE IMPOSTOS E COM RECURSOS DO FUNDEB

DESPESAS COM AÇÕES TÍPICAS DE MDE - RECEITAS DE IMPOSTOS E RECURSOS DO FUNDEB (Por Área de Atuação)6	DOTAÇÃO ATUALIZADA (c)	DESPESAS EMPENHADAS Até o Bimestre (d)	DESPESAS LIQUIDADAS Até o Bimestre (e)	DESPESAS PAGAS Até o Bimestre (f)
21 - TOTAL DAS DESPESAS COM AÇÕES TÍPICAS DE MDE CUSTEADAS COM RECEITAS DE IMPOSTOS E	62.273.686,48	61.045.783,34	59.394.129,53	57.884.428,64
21.1 - EDUCAÇÃO INFANTIL	11.499.151,29	10.886.319,38	10.332.769,62	10.102.950,79
21.1.1 - Creche	0,00	10.227.073,48	9.721.119,87	9.491.301,04
21.1.2 - Pré-escola	11.499.151,29	659.245,90	611.649,75	611.649,75
21.2 - ENSINO FUNDAMENTAL	50.774.535,19	50.159.463,96	49.061.359,91	47.781.477,85

APURAÇÃO DAS DESPESAS PARA FINS DE LIMITE MÍNIMO CONSTITUCIONAL

22 - (+) TOTAL DAS DESPESAS DE MDE CUSTEADAS COM RECURSOS DE IMPOSTOS = (L20(d ou e))
23 - (+) TOTAL DAS RECEITAS TRANSFERIDAS AO FUNDEB = (L4)

VALOR

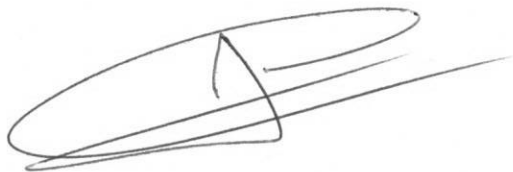
4.616.098,09
10.314.131,22

Ceará
Governo Municipal de Ipueiras
Consolidado

RELATÓRIO RESUMIDO DA EXECUÇÃO ORÇAMENTÁRIA
DEMONSTR. DAS RECEITAS E DESPESAS
COM MANUTENÇÃO E DESENV. DO ENSINO - MDE
ORÇAMENTOS FISCAL E DA SEGURIDADE SOCIAL
5º bimestre de 2024 (Setembro a outubro)

Pag.: 0008

24 - (-) RECEITAS DO FUNDEB NÃO UTILIZADAS NO EXERCÍCIO, EM VALOR SUPERIOR A 10% = L(18q)		0,00
25 - (-) SUPERÁVIT PERMITIDO NO EXERCÍCIO IMEDIATAMENTE ANTERIOR NÃO APLICADO ATÉ O PRIMEIRO QUADRIMESTRE NO EXERCÍCIO ATUAL = L19.1(x)		0,00
26 - (-) RESTOS A PAGAR NÃO PROCESSADOS INSCRITOS NO EXERCÍCIO SEM DISPONIBILIDADE FINANCEIRA DE RECURSOS DE IMPOSTOS ⁴		0,00



Ceará
Governo Municipal de Ipueiras
Consolidado

RELATÓRIO RESUMIDO DA EXECUÇÃO ORÇAMENTÁRIA
DEMONSTR. DAS RECEITAS E DESPESAS
COM MANUTENÇÃO E DESENV. DO ENSINO - MDE
ORÇAMENTOS FISCAL E DA SEGURIDADE SOCIAL
5º bimestre de 2024 (Setembro a Outubro)

Pag.: 0009

27 - (-) CANCELAMENTO, NO EXERCÍCIO, DE RESTOS A PAGAR INSCRITOS COM DISPONIBILIDADE FINANCEIRA DE RECURSOS DE IMPOSTOS VINCULADOS AO ENSINO = (L30.1(af)) + (L30.2(af)))	0,00
--	------

28 - TOTAL DAS DESPESAS PARA FINS DE LIMITE ((22 + 23) - 24 - 25 - 26 - 27)	14.930.229,31
---	---------------

APURAÇÃO DO LIMITE MÍNIMO CONSTITUCIONAL(2 e 5)	VALOR EXIGIDO (z)	VALOR APLICADO (aa)	% APLICADO (ab)
29 - APLICAÇÃO EM MDE SOBRE A RECEITA RESULTANTE DE IMPOSTOS	14.835.636,70	14.930.229,31	25,16

RESTOS A PAGAR INSCRITOS EM EXERCÍCIOS ANTERIORES COM DISPONIBILIDADE FINANCEIRA DE RECURSOS DE IMPOSTOS E DO FUNDEB8	SALDO INICIAL (ac)	RP LIQUIDADOS (ad)	RP PAGOS (ae)	RP CANCELADOS (af)	SALDO FINAL (ag) = (ac)-(ae)-(af)
30 - RESTOS A PAGAR DE DESPESAS COM MDE	3.036.543,55	417.829,08	663.524,84	0,00	2.373.018,71
30.1 - Executadas com recursos de impostos e transferências de impostos	459.158,27	354.600,80	416.082,85	0,00	43.075,42
30.2 - Executadas com recursos do FUNDEB - Impostos	2.521.906,79	63.228,28	208.188,79	0,00	2.313.718,00
30.3 - Executadas com recursos do FUNDEB - complementação da União (VAAT + VAAF + VAAR)	55.478,49	0,00	39.253,20	0,00	16.225,29

OUTRAS INFORMAÇÕES PARA CONTROLE

RECEITAS ADICIONAIS PARA FINANCIAMENTO DO ENSINO	PREVISÃO ATUALIZADA (a)	RECEITAS REALIZADAS Até o Bimestre (b)
31 - TOTAL DAS RECEITAS ADICIONAIS PARA FINANCIAMENTO DO ENSINO	4.660.545,75	9.156.655,94
31.1 - RECEITAS DE TRANSFERÊNCIAS DO FNDE (INCLUINDO RENDIMENTOS DE APLICAÇÃO FINANCEIRA)	2.975.826,00	5.895.466,32
31.1.1 - Salário-Educação	1.629.396,00	2.930.493,63
31.1.2 - PDDE	8.000,00	0,00
31.1.3 - PNAE	961.930,00	1.011.262,00
31.1.4 - PNATE	371.900,00	660.933,82
31.1.5 - Outras transferências do FNDE	4.600,00	1.292.776,87
31.2 - RECEITAS DE TRANSFERÊNCIAS DE CONVÊNIOS	850.200,00	3.199.955,37



Ceará
Governo Municipal de Ipueiras
Consolidado

RELATÓRIO RESUMIDO DA EXECUÇÃO ORÇAMENTÁRIA
DEMONSTR. DAS RECEITAS E DESPESAS
COM MANUTENÇÃO E DESENV. DO ENSINO - MDE
ORÇAMENTOS FISCAL E DA SEGURIDADE SOCIAL
5º bimestre de 2024 (Setembro a Outubro)

Pag.: 0010

31.3 - RECEITA DE ROYALTIES DESTINADOS À EDUCAÇÃO		834.519,75		61.234,25
31.4 - RECEITA DE OPERAÇÕES DE CRÉDITO VINCULADAS À EDUCAÇÃO		0,00		0,00
31.5 - OUTRAS RECEITAS PARA FINANCIAMENTO DO ENSINO		0,00		0,00
<hr/>				
OUTRAS DESPESAS COM EDUCAÇÃO (Por Área de Atuação)6	DOTAÇÃO ATUALIZADA (c)	DESPESAS EMPENHADAS Até o Bimestre (d)	DESPESAS LIQUIDADAS Até o Bimestre (e)	DESPESAS PAGAS Até o Bimestre (f)
32 - TOTAL DAS OUTRAS DESPESAS COM EDUCAÇÃO	7.383.494,75	7.608.979,75	6.753.427,15	6.211.965,53
32.1 - EDUCAÇÃO INFANTIL	351.750,00	581.349,25	509.973,69	489.375,61
32.2 - ENSINO FUNDAMENTAL	6.625.525,00	6.634.948,52	5.901.289,55	5.384.163,61
32.3 - ENSINO MÉDIO	0,00	0,00	0,00	0,00
32.4 - ENSINO SUPERIOR	0,00	0,00	0,00	0,00
32.5 - ENSINO PROFISSIONAL	0,00	0,00	0,00	0,00
32.6 - ENSINO DE JOVENS E ADULTOS	75.500,00	66.645,08	61.005,97	58.010,81
32.7 - EDUCAÇÃO ESPECIAL	0,00	0,00	0,00	0,00
32.8 - OUTRAS	330.719,75	326.036,90	281.157,94	280.415,50
<hr/>				
TOTAL GERAL DAS DESPESAS COM EDUCAÇÃO	DOTAÇÃO ATUALIZADA (c)	DESPESAS EMPENHADAS Até o Bimestre (d)	DESPESAS LIQUIDADAS Até o Bimestre (e)	DESPESAS PAGAS Até o Bimestre (f)
33 - TOTAL GERAL DAS DESPESAS COM EDUCAÇÃO (10 + 20 + 32)	72.142.981,23	71.367.922,84	68.484.732,30	66.275.784,02
33.1 - Despesas Correntes	68.117.185,23	67.360.866,08	64.597.475,38	63.675.236,10
33.1.1 - Pessoal Ativo	46.308.374,08	45.855.971,50	45.017.278,20	44.728.570,26
33.1.2 - Pessoal Inativo	0,00	0,00	0,00	0,00
33.1.3 - Transferências às instituições comunitárias, confessionais ou filantrópicas sem fins lucrativos	0,00	0,00	0,00	0,00
33.1.4 - Outras Despesas Correntes	21.808.811,15	21.504.894,58	19.580.197,18	18.946.665,84
33.2 - Despesas de Capital	4.025.796,00	4.007.056,76	3.887.256,92	2.600.547,92
33.2.1 - Transferências às instituições comunitárias, confessionais ou filantrópicas sem fins lucrativos	0,00	0,00	0,00	0,00
33.2.2 - Outras Despesas de Capital	4.025.796,00	4.007.056,76	3.887.256,92	2.600.547,92



Ceará
Governo Municipal de Ipueiras
Consolidado

RELATÓRIO RESUMIDO DA EXECUÇÃO ORÇAMENTÁRIA
DEMONSTR. DAS RECEITAS E DESPESAS
COM MANUTENÇÃO E DESENV. DO ENSINO - MDE
ORÇAMENTOS FISCAL E DA SEGURIDADE SOCIAL
5º bimestre de 2024 (Setembro a Outubro)

Pag.: 0011

CONTROLE DA DISPONIBILIDADE FINANCEIRA E CONCILIAÇÃO BANCÁRIA	FUNDEB (ae)	SALÁRIO EDUCAÇÃO (af)
34 - DISPONIBILIDADE FINANCEIRA EM 31 DE DEZEMBRO DE 2023	13.448,28	0,00



Ceará
Governo Municipal de Ipueiras
Consolidado

RELATÓRIO RESUMIDO DA EXECUÇÃO ORÇAMENTÁRIA
DEMONSTR. DAS RECEITAS E DESPESAS
COM MANUTENÇÃO E DESENV. DO ENSINO - MDE
ORÇAMENTOS FISCAL E DA SEGURIDADE SOCIAL
5º bimestre de 2024 (Setembro a Outubro)

Pag.: 0012

35 - (+) INGRESSO DE RECURSOS ATÉ O BIMESTRE (orçamentário)	53.898.480,23	2.930.493,63
36 - (-) PAGAMENTOS EFETUADOS ATÉ O BIMESTRE (orçamentário e restos a pagar)	56.986.770,43	3.001.882,94
37 - (=) DISPONIBILIDADE FINANCEIRA ATÉ O BIMESTRE	-3.074.841,92	-71.389,31
38 - (+) AJUSTES POSITIVOS (RETENÇÕES E OUTROS VALORES EXTRAORÇAMENTÁRIOS)	0,00	0,00
39 - (-) AJUSTES NEGATIVOS (OUTROS VALORES EXTRAORÇAMENTÁRIOS)	0,00	0,00
40 - (=) SALDO FINANCEIRO CONCILIADO(Saldo Bancário)	-3.074.841,92	-71.389,31

FONTE: SISTEMA: Aspec Informática - UNIDADE RESPONSÁVEL: Prefeitura Municipal de Ipueiras - DATA DA EMISSÃO: 27/11/2024 - HORA DA EMISSÃO: 19:58:18

- Os valores informados devem corresponder ao efetivamente transferido. Os percentuais correspondem ao disposto na legislação.
- Limites mínimos anuais a serem cumpridos no encerramento do exercício.
- Art. 25, parágrafo 3º, Lei 14.113/2020: Até 10% (dez por cento) dos recursos recebidos à conta dos Fundos, inclusive relativos à complementação da União, nos termos do parágrafo 2º do art. 16 desta Lei, poderão ser utilizados no primeiro quadrimestre do exercício imediatamente subsequente, mediante abertura de crédito adicional.
- Os valores referentes à parcela dos Restos a Pagar inscritos sem disponibilidade financeira deverão ser informados somente no RREO do último bimestre do exercício.
- Nos cinco primeiros bimestres do exercício o acompanhamento será feito com base na despesa liquidada. No último bimestre do exercício, o valor deverá corresponder ao total da despesa empenhada.
- As linhas representam áreas de atuação e não correspondem exatamente às subfunções da Função Educação. As despesas classificadas nas demais subfunções típicas e nas subfunções atípicas deverão ser rateadas para essas áreas de atuação.
- Valor inscrito em RPNP sem disponibilidade de caixa, que não será considerado na apuração dos indicadores e limites. Para as linhas 15, 16 e 17, deverá ser comparado o total inscrito em RPNP com a disponibilidade de caixa por fonte de recursos. Para a linha 14, deverá ser verificada a diferença entre a disponibilidade nas Fontes do Fundeb e os RPNP referentes a essas despesas. Para a linha 18, deverá ser verificada a diferença entre as disponibilidades na Fonte VAAT e os RPNP dessas despesas.
- Controle da execução de restos a pagar considerados no cumprimento do limite mínimo dos exercícios anteriores.
- Nesta coluna não devem se informados valores inferiores a 0 (zero).
- Essa coluna não deve conter percentual superior a 100%. Caso isso ocorra, em razão de valores informados na coluna (i), os percentuais devem ser ajustados para 100%.

FRANCISCO SOUTO DE VASCONCELOS JÚNIOR
PREFEITO

MAIS CONTABIL - SOLUÇÕES EFICIENTES E
ASSESSORIA CONTABIL

FRANCISCO SOUTO VASCONCELOS
SECRETARIO DE ADMINISTRAÇÃO E FINANÇAS

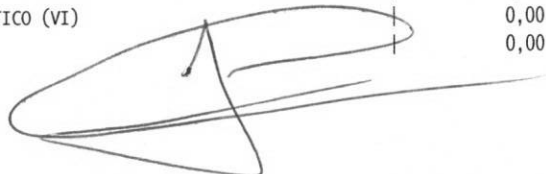
JEFFERSON OLIVEIRA SALES CARVALHO
CONTROLADOR GERAL DO MUNICÍPIO

RREO - ANEXO XII (LC 141/2012, art.35)

R\$ 1,00

RECEITAS RESULTANTES DE IMPOSTOS E TRANSFERÊNCIAS CONSTITUCIONAIS E LEGAIS	PREVISÃO INICIAL	PREVISÃO ATUALIZADA (a)	RECEITAS REALIZADAS	
			ATÉ O BIMESTRE (b)	% (b/a)x100
RECEITA DE IMPOSTOS (I)	4.432.582,00	4.432.582,00	4.259.599,53	96,10
Receita Resultante do Imposto Predial e Territorial Urbano - IPTU	239.573,00	239.573,00	207.195,73	86,49
Receita Resultante do Imposto sobre Transmissão Inter Vivos - ITBI	162.747,00	162.747,00	43.619,75	26,80
Receita Resultante do Imposto sobre Serviços de Qualquer Natureza - ISS	1.186.309,00	1.186.309,00	1.671.141,14	140,87
Receita Resultante do Imposto de Renda e Provento de Qualquer Natureza Retido na Fonte - IRRF	2.843.953,00	2.843.953,00	2.337.642,91	82,20
RECEITAS DE TRANSFERÊNCIAS CONSTITUCIONAIS E LEGAIS (II)	59.603.815,00	59.603.815,00	52.033.516,00	87,30
Cota Parte FPM	48.409.261,00	48.409.261,00	41.657.234,09	86,05
Cota Parte ITR	2.889,00	2.889,00	5.986,65	207,22
Cota Parte IPVA	1.575.575,00	1.575.575,00	1.254.500,25	79,62
Cota Parte ICMS	9.584.953,00	9.584.953,00	9.088.549,54	94,82
Cota Parte IPI - Exportação	31.137,00	31.137,00	27.245,47	87,50
Outras Transferências Compensações Financeiras Provenientes de Impostos e Transferências Constitucionais	0,00	0,00	0,00	0,00
TOTAL DAS RECEITAS RESULTANTES DE IMPOSTOS E TRANSFERÊNCIAS CONSTITUCIONAIS E LEGAIS (III) = I+II	64.036.397,00	64.036.397,00	56.293.115,53	87,91

DESPESAS COM AÇÕES E SERVIÇOS PÚBLICOS DE SAÚDE (ASPS) POR SUBFUNÇÕES E CATEGORIA ECONÔMICA	DOTAÇÃO INICIAL	DOTAÇÃO ATUALIZADA (c)	DESPESAS EMPENHADAS		DESPESAS LIQUIDADAS		DESPESAS PAGAS	
			ATÉ O BIMESTRE (d)	% (d/c)x100	ATÉ O BIMESTRE (e)	% (e/c)x100	ATÉ O BIMESTRE (f)	% (f/c)x100
ATENÇÃO BÁSICA (IV)	2.561.100,00	6.058.300,00	4.948.744,91	81,69	4.341.452,77	71,66	4.280.036,21	70,65
Despesas Correntes	1.526.100,00	6.051.650,00	4.943.429,24	81,69	4.338.237,10	71,69	4.279.760,54	70,72
Despesas de Capital	1.035.000,00	6.650,00	5.315,67	79,93	3.215,67	48,36	275,67	4,15
ASSISTÊNCIA HOSPITALAR E AMBULATORIAL (V)	6.057.459,55	3.379.659,55	2.828.944,03	83,71	2.449.276,65	72,47	2.358.753,36	69,79
Despesas Correntes	4.115.194,55	3.370.744,55	2.824.810,53	83,80	2.445.143,15	72,54	2.354.619,86	69,85
Despesas de Capital	1.942.265,00	8.915,00	4.133,50	46,37	4.133,50	46,37	4.133,50	46,37
SUORTE PROFILÁTICO E TERAPÊUTICO (VI)	0,00	0,00	0,00	0,00	0,00	0,00	0,00	0,00
Despesas Correntes	0,00	0,00	0,00	0,00	0,00	0,00	0,00	0,00




Ceará
Governo Municipal de Ipueiras
Consolidado

RELATÓRIO RESUMIDO DA EXECUÇÃO ORÇAMENTÁRIA
DEMONSTRATIVO DAS RECEITAS E DESPESAS COM
AÇÕES E SERVIÇOS PÚBLICOS DE SAÚDE
ORÇAMENTOS FISCAL E DA SEGURIDADE SOCIAL
5º bimestre de 2024 (Setembro a Outubro)

Pag.: 0002

Despesas de Capital	0,00	0,00	0,00	0,00	0,00	0,00	0,00	0,00	0,00
VIGILÂNCIA SANITÁRIA (VII)	37.900,00	20.500,00	5.627,11	27,45	5.627,11	27,45	5.627,11	27,45	27,45
Despesas Correntes	35.900,00	20.400,00	5.627,11	27,58	5.627,11	27,58	5.627,11	27,58	27,58
Despesas de Capital	2.000,00	100,00	0,00	0,00	0,00	0,00	0,00	0,00	0,00
VIGILÂNCIA EPIDEMIOLÓGICA (VIII)	112.800,00	1.183.250,00	886.776,67	74,94	784.893,87	66,33	775.827,06	65,57	65,57
Despesas Correntes	110.800,00	1.183.150,00	886.776,67	74,95	784.893,87	66,34	775.827,06	65,57	65,57
Despesas de Capital	2.000,00	100,00	0,00	0,00	0,00	0,00	0,00	0,00	0,00
ALIMENTAÇÃO E NUTRIÇÃO (IX)	0,00	0,00	0,00	0,00	0,00	0,00	0,00	0,00	0,00
Despesas Correntes	0,00	0,00	0,00	0,00	0,00	0,00	0,00	0,00	0,00
Despesas de Capital	0,00	0,00	0,00	0,00	0,00	0,00	0,00	0,00	0,00
OUTRAS SUBFUNÇÕES (X)	5.151.200,00	6.503.500,00	5.021.872,31	77,22	4.525.140,80	69,58	4.338.460,20	66,71	66,71
Despesas Correntes	5.101.200,00	6.297.500,00	4.816.058,24	76,48	4.319.326,73	68,59	4.132.646,13	65,62	65,62
Despesas de Capital	50.000,00	206.000,00	205.814,07	99,91	205.814,07	99,91	205.814,07	99,91	99,91
TOTAL (XI)=(IV+V+VI+VII+VIII+IX+X)	13.920.459,55	17.145.209,55	13.691.965,03	79,86	12.106.391,20	70,61	11.758.703,94	68,58	
APURAÇÃO DO CUMPRIMENTO DO LIMITE MÍNIMO PARA APLICAÇÃO EM ASPS					DESPESAS	DESPESAS	DESPESAS		
					EMPENHADAS	LIQUIDADAS	PAGAS		
					(d)	(e)	(f)		
Total das Despesas com ASPS (XII)=(XI)					13.691.965,03	12.106.391,20	11.758.703,94		
(-) Restos a Pagar Não Processados inscritos indevidamente no exercício sem Disponibilidade Financeira (XIII)					0,00	0,00	0,00		
(-) Despesas Custeadas com Recursos Vinculados à Parcela do Percentual Mínimo que não foi Aplicada em ASPS em Exercícios Anteriores (XIV)					0,00	0,00	0,00		
(-) Despesas Custeadas com Disponibilidade de Caixa Vinculada aos Restos a Pagar Cancelados (XV)					0,00	0,00	0,00		
(-) VALOR APLICADO EM ASPS (XVI) = (XII - XIII - XIV - XV)					13.691.965,03	12.106.391,20	11.758.703,94		
Despesa Mínima a ser Aplicada em ASPS (XVII) = (III) x 15% (LC 141/2012)									8.443.967,33
Despesa Mínima a ser Aplicada em ASPS (XVII) = (III) x 0,00% (Lei Orgânica Municipal)									0,00
Diferença entre o Valor Aplicado e a Despesa Mínima a ser Aplicada (XVIII) = (XVI (d ou e) - XVII)1									3.662.423,87
Limite não Cumprido (XIX) = (XVIII) (Quando valor for inferior a zero)									0,00





PREFEITURA DE
IPUEIRAS
nasce um novo tempo

Ceará
Governo Municipal de Ipueiras
Consolidado

RELATÓRIO RESUMIDO DA EXECUÇÃO ORÇAMENTÁRIA
DEMONSTRATIVO DAS RECEITAS E DESPESAS COM
AÇÕES E SERVIÇOS PÚBLICOS DE SAÚDE
ORÇAMENTOS FISCAL E DA SEGURIDADE SOCIAL
5º bimestre de 2024 (Setembro a Outubro)

Pag.: 0003

PPERCENTUAL DA RECEITA DE IMPOSTOS E TRANSFERÊNCIAS CONSTITUCIONAIS E LEGAIS APLICADO EM ASPS(XVI / III)*100 (mínimo de 15% conforme LC nº 141/2012 ou % da Lei Orgânica Municipal)

21,51



Ceará
Governo Municipal de Ipueiras
Consolidado

RELATÓRIO RESUMIDO DA EXECUÇÃO ORÇAMENTÁRIA
DEMONSTRATIVO DAS RECEITAS E DESPESAS COM
AÇÕES E SERVIÇOS PÚBLICOS DE SAÚDE
ORÇAMENTOS FISCAL E DA SEGURIDADE SOCIAL
5º bimestre de 2024 (Setembro a outubro)

Pag.: 0004

CONTROLE DO VALOR REFERENTE AO PERCENTUAL MÍNIMO NÃO CUMPRIDO EM EXERCÍCIOS ANTERIORES PARA FINS DE APLICAÇÃO DOS RECURSOS VINCULADOS CONFORME ARTIGOS 25 E 26 DA LC 141/2012		LIMITE NÃO CUMPRIDO								
		SALDO INICIAL (h)	Despesas Custeadas no Exercício de Referência			SALDO FINAL (não aplicado) ¹ (l)=(h-(i ou j))				
		Empenhadas (i)	Liquidadas (j)	Pagas (k)						
Diferença de limite não cumprido em 2024		0,00	0,00	0,00	0,00	0,00				
Diferença de limite não cumprido em 2023		0,00	0,00	0,00	0,00	0,00				
Diferença de limite não cumprido em Exercícios Anteriores		0,00	0,00	0,00	0,00	0,00				
TOTAL DA DIFERENÇA DE LIMITE NÃO CUMPRIDO EM EXERCÍCIOS ANTERIORES (xx)		0,00	0,00	0,00	0,00	0,00				
EXECUÇÃO DE RESTOS A PAGAR										
EXERCÍCIO DO EMPENHO	Valor Mínimo p/aplicação em ASPs (m)	Valor aplicado em ASPs no exercício (n)	Valor aplicado além do limite mínimo (o)=(n-m) se < 0 então (o) = 0	Total inscrito em RP no exercício (p)	RPNP Inscritos Indevidamente no exercício sem Disponibi- lidade Finan- ceira(q)=(XIIId)	Valor inscrito em RP considerado no limite (r)=(p-(o+q)) se<0, (r)=0	Total de RP pagos (s)	Total de RP a pagar (t)	Total de RP cancelados ou prescritos (u)	Diferença entre valor aplicado além do limite e o total de RP cancelados (v)=((o+q)-u)
Empenhos de 2024	0,00	0,00	0,00	0,00	0,00	0,00	0,00	0,00	0,00	0,00
Empenhos de 2023	0,00	0,00	0,00	0,00	0,00	0,00	0,00	0,00	0,00	0,00
Empenhos de 2022	0,00	0,00	0,00	0,00	0,00	0,00	0,00	0,00	0,00	0,00
Empenhos de 2021	0,00	0,00	0,00	0,00	0,00	0,00	0,00	0,00	0,00	0,00
Empenhos de 2020 e anteriores	0,00	0,00	0,00	0,00	0,00	0,00	0,00	0,00	0,00	0,00
TOTAL DOS RESTOS A PAGAR CANCELADOS OU PRESCRITOS ATÉ O FINAL DO EXERCÍCIO ATUAL QUE AFETARAM O CUMPRIMENTO DO LIMITE (XXI)							0,00			
TOTAL DOS RESTOS A PAGAR CANCELADOS OU PRESCRITOS ATÉ O FINAL DO EXERCÍCIO ANTERIOR QUE AFETARAM O CUMPRIMENTO DO LIMITE (XXII)							0,00			
TOTAL DOS RESTOS A PAGAR CANCELADOS OU PRESCRITOS NO EXERCÍCIO ATUAL QUE AFETARAM O CUMPRIMENTO DO LIMITE (XXIII) = (XXI - XXII)							0,00			

Ceará
 Governo Municipal de Ipueiras
 Consolidado

RELATÓRIO RESUMIDO DA EXECUÇÃO ORÇAMENTÁRIA
 DEMONSTRATIVO DAS RECEITAS E DESPESAS COM
 AÇÕES E SERVIÇOS PÚBLICOS DE SAÚDE
 ORÇAMENTOS FISCAL E DA SEGURIDADE SOCIAL
 5º bimestre de 2024 (Setembro a Outubro)

Pag.: 0005

CONTROLE DE RESTOS A PAGAR CANCELADOS OU PRESCRITOS CONSIDERADOS PARA FINS DE APLICAÇÃO DA DISPONIBILIDADE DE CAIXA CONFORME ARTIGO 24 Parágrafo 1º e 2º DA LC 141/2012	LIMITE NÃO CUMPRIDO				
	SALDO INICIAL (w)	Despesas Custeadas no Exercício de Referência			SALDO FINAL (não aplicado)1 (aa)=(w-(x ou y))
		Empenhadas (x)	Liquidadas (y)	Pagas (z)	
Restos a pagar cancelados ou prescritos em 2024 a serem compensados (XXIV)	0,00	0,00	0,00	0,00	0,00
Restos a pagar cancelados ou prescritos em 2023 a serem compensados (XXV)	0,00	0,00	0,00	0,00	0,00
Restos a pagar cancelados ou prescritos em exercícios anteriores a serem compensados (XXVI)	0,00	0,00	0,00	0,00	0,00
TOTAL DE RESTOS A PAGAR CANCELADOS OU PRESCRITOS A COMPENSAR (XXVII)	0,00	0,00	0,00	0,00	0,00

RECEITAS ADICIONAIS PARA O FINANCIAMENTO DA SAÚDE NÃO COMPUTADAS NO CÁLCULO DO MÍNIMO	PREVISÃO	PREVISÃO	RECEITAS REALIZADAS	
	INICIAL	ATUALIZADA (c)	ATÉ O BIMESTRE (d)	% (d/c)*100
RECEITAS DE TRANSFERÊNCIAS PARA A SAÚDE (XXVIII)	16.031.611,00	16.031.611,00	17.058.926,82	106,41
Provenientes da União	16.031.611,00	16.031.611,00	17.058.926,82	106,41
Provenientes do Estado	0,00	0,00	0,00	0,00
Provenientes de Outros Municípios	0,00	0,00	0,00	0,00
RECEITAS DE OPERAÇÕES DE CRÉDITO INTERNAS E EXTERNAS VINCULADAS À SAÚDE (XXIX)	0,00	0,00	0,00	0,00
OUTRAS RECEITAS (XXX)	278.173,25	278.173,25	20.411,42	7,34
TOTAL DE RECEITAS ADICIONAIS PARA FINANCIAMENTO DA SAÚDE (XXXI)=(XXVIII+XXIX+XXX)	16.309.784,25	16.309.784,25	17.079.338,24	104,72

DESPESAS COM SAÚDE POR SUBFUNÇÕES E CATEGORIA ECONÔMICA NÃO COMPUTADAS NO CÁLCULO DO MÍNIMO	DOTAÇÃO	DOTAÇÃO	DESPESAS EMPENHADAS		DESPESAS LIQUIDADAS		DESPESAS PAGAS	
	INICIAL	ATUALIZADA (c)	ATÉ O BIMESTRE (d)	% (d/c)x100	ATÉ O BIMESTRE (e)	% (e/c)x100	ATÉ O BIMESTRE (f)	% (f/c)x100
ATENÇÃO BÁSICA (XXXII)	9.699.309,25	7.345.809,25	6.787.805,49	92,40	6.081.052,30	82,78	5.928.272,75	80,70
Despesas Correntes	9.504.111,00	7.203.411,00	6.648.222,62	92,29	5.960.889,43	82,75	5.813.499,88	80,70
Despesas de Capital	195.198,25	142.398,25	139.582,87	98,02	120.162,87	84,39	114.772,87	80,60
ASSISTÊNCIA HOSPITALAR E AMBULATORIAL (XXXIII)	4.434.800,00	11.435.700,00	11.133.605,55	97,36	9.826.518,58	85,93	9.517.970,89	83,23
Despesas Correntes	4.393.800,00	10.981.200,00	10.684.469,04	97,30	9.482.284,97	86,35	9.173.737,28	83,54

Ceará
Governo Municipal de Ipueiras
Consolidado

RELATÓRIO RESUMIDO DA EXECUÇÃO ORÇAMENTÁRIA
DEMONSTRATIVO DAS RECEITAS E DESPESAS COM
AÇÕES E SERVIÇOS PÚBLICOS DE SAÚDE
ORÇAMENTOS FISCAL E DA SEGURIDADE SOCIAL
5º bimestre de 2024 (Setembro a Outubro)

Pag.: 0006

Despesas de Capital	41.000,00	454.500,00	449.136,51	98,82	344.233,61	75,74	344.233,61	75,74		
SUORTE PROFILÁTICO E TERAPÊUTICO (XXXIV)	0,00	0,00	0,00	0,00	0,00	0,00	0,00	0,00	0,00	
Despesas Correntes	0,00	0,00	0,00	0,00	0,00	0,00	0,00	0,00	0,00	
Despesas de Capital	0,00	0,00	0,00	0,00	0,00	0,00	0,00	0,00	0,00	
VIGILÂNCIA SANITÁRIA (XXXV)	142.600,00	9.050,00	2.657,71	29,37	2.657,71	29,37	2.657,71	29,37		
Despesas Correntes	122.600,00	9.000,00	2.657,71	29,53	2.657,71	29,53	2.657,71	29,53		
Despesas de Capital	20.000,00	50,00	0,00	0,00	0,00	0,00	0,00	0,00	0,00	
VIGILÂNCIA EPIDEMIOLÓGICA (XXXVI)	1.823.100,00	486.900,00	473.522,53	97,25	473.522,53	97,25	473.522,53	97,25		
Despesas Correntes	1.823.100,00	486.900,00	473.522,53	97,25	473.522,53	97,25	473.522,53	97,25		
Despesas de Capital	0,00	0,00	0,00	0,00	0,00	0,00	0,00	0,00	0,00	
ALIMENTAÇÃO E NUTRIÇÃO (XXXVII)	0,00	0,00	0,00	0,00	0,00	0,00	0,00	0,00	0,00	
Despesas Correntes	0,00	0,00	0,00	0,00	0,00	0,00	0,00	0,00	0,00	
Despesas de Capital	0,00	0,00	0,00	0,00	0,00	0,00	0,00	0,00	0,00	
OUTRAS SUBFUNÇÕES (XXXVIII)	209.975,00	342.375,00	341.281,75	99,68	341.281,75	99,68	341.281,75	99,68		
Despesas Correntes	209.975,00	36.675,00	35.598,55	97,06	35.598,55	97,06	35.598,55	97,06		
Despesas de Capital	0,00	305.700,00	305.683,20	99,99	305.683,20	99,99	305.683,20	99,99		

TOTAL DAS DESPESAS NÃO COMPUTADAS NO CÁLCULO DO MÍNIMO (XXXIX)=(XXXII+XXXIII+XXXIV+XXXV+XXXVI+XXXVII+XXXVIII)	16.309.784,25	19.619.834,25	18.738.873,03	95,51	16.725.032,87	85,25	16.263.705,63	82,89		
---	---------------	---------------	---------------	-------	---------------	-------	---------------	-------	--	--

DESPESAS TOTAIS COM SAÚDE	DOTAÇÃO INICIAL	DOTAÇÃO ATUALIZADA (c)	DESPESAS EMPENHADAS		DESPESAS LIQUIDADAS		DESPESAS PAGAS			
			ATÉ O BIMESTRE (d)	% (d/c)x100	ATÉ O BIMESTRE (e)	% (e/c)x100	ATÉ O BIMESTRE (f)	% (f/c)x100		
ATENÇÃO BÁSICA (XL)=(IV + XXXII)	12.260.409,25	13.404.109,25	11.736.550,40	87,56	10.422.505,07	77,76	10.208.308,96	76,16		
ASSISTÊNCIA HOSPITALAR E AMBULATORIAL (XLI)=(V + XXXIII)	10.492.259,55	14.815.359,55	13.962.549,58	94,24	12.275.795,23	82,86	11.876.724,25	80,16		
SUORTE PROFILÁTICO E TERAPÊUTICO (XLII)=(VI + XXXIV)	0,00	0,00	0,00	0,00	0,00	0,00	0,00	0,00		
VIGILÂNCIA SANITÁRIA (XLIII)=(VII + XXXV)	180.500,00	29.550,00	8.284,82	28,04	8.284,82	28,04	8.284,82	28,04		
VIGILÂNCIA EPIDEMIOLÓGICA (XLIV)=(VIII + XXXVI)	1.935.900,00	1.670.150,00	1.360.299,20	81,45	1.258.416,40	75,35	1.249.349,59	74,80		
ALIMENTAÇÃO E NUTRIÇÃO (XLV)=(XIX + XXXVII)	0,00	0,00	0,00	0,00	0,00	0,00	0,00	0,00		
OUTRAS SUBFUNÇÕES (XLVI)=(X + XXXVIII)	5.361.175,00	6.845.875,00	5.363.154,06	78,34	4.866.422,55	71,09	4.679.741,95	68,36		
TOTAL DAS DESPESAS COM SAÚDE (XLVII)=(XI + XXXIX)	30.230.243,80	36.765.043,80	32.430.838,06	88,21	28.831.424,07	78,42	28.022.409,57	76,22		



Ceará
Governo Municipal de Ipueiras
Consolidado

RELATÓRIO RESUMIDO DA EXECUÇÃO ORÇAMENTÁRIA
DEMONSTRATIVO DAS RECEITAS E DESPESAS COM
AÇÕES E SERVIÇOS PÚBLICOS DE SAÚDE
ORÇAMENTOS FISCAL E DA SEGURIDADE SOCIAL
5º bimestre de 2024 (Setembro a Outubro)

Pag.: 0007

Notas:

- (1) Nos cinco primeiros bimestres do exercício, o acompanhamento será feito com base na despesa liquidada.
No último bimestre do exercício, o valor deverá corresponder ao total da despesa empenhada.
- (2) Até o exercício de 2018, o controle da execução dos restos a pagar considerava apenas os valores dos restos a pagar não processados (regra antiga).
A partir do exercício de 2019, o controle da execução dos restos a pagar considera os restos a pagar processados e não processados (regra nova).

FRANCISCO SOUTO DE VASCONCELOS JÚNIOR
PREFEITO

MAIS CONTABIL - SOLUÇÕES EFICIENTES E
ASSESSORIA CONTÁBIL

FRANCISCO SOUTO VASCONCELOS
SECRETÁRIO DE ADMINISTRAÇÃO E FINANÇAS

JEFFERSON OLIVEIRA SALES CARVALHO
CONTROLADOR GERAL DO MUNICÍPIO

Ceará
Governo Municipal de Ipueiras
Consolidado


RELATÓRIO RESUMIDO DA EXECUÇÃO ORÇAMENTÁRIA
DEMONSTRATIVO DAS PARCERIAS PÚBLICO-PRIVADAS
ORÇAMENTOS FISCAL E DA SEGURIDADE SOCIAL
5º bimestre de 2024 (Setembro a Outubro)

Pag.: 0001

RREO - Anexo 13 (Lei no. 11.079 de 30.12.2004, arts 22,25 e 28)

R\$ 1,00

IMPACTOS DAS CONTRATAÇÕES DE PPP	SALDO TOTAL EM		SALDO FINAL EM 2024									
	31 DE DEZEMBRO DO	EXERCÍCIO ANTERIOR	Até o bimestre									
TOTAL DE ATIVOS	0,00		0,00									
Ativos constituídos pela SPE	0,00		0,00									
TOTAL DE PASSIVOS	0,00		0,00									
Obrigações decorrentes de ativos constituídos pela SPE	0,00		0,00									
Provisões de PPP	0,00		0,00									
Outros passivos	0,00		0,00									
ATOS POTENCIAIS PASSIVOS	0,00		0,00									
Obrigações contratuais	0,00		0,00									
Riscos não Provisionados	0,00		0,00									
Garantias concedidas	0,00		0,00									
Outros Passivos Contingentes	0,00		0,00									
DESPESAS DE PPP	EXERCÍCIO ANTERIOR	EXERCÍCIO CORRENTE(2024)	<2025>	<2026>	<2027>	<2028>	<2029>	<2030>	<2031>	<2032>	<2033>	
DO ENTE FEDERADO, EXCETO ESTATAIS NÃO DEPENDENTES (I) = (I.1 + I.2)	0,00	0,00										
Contratadas (I.1)	0,00	0,00										
A Contratar (I.2)	0,00	0,00										
DAS ESTATAIS NÃO-DEPENDENTES (II) = (II.1 + II.2)	0,00	0,00										
Contratadas (II.1)	0,00	0,00										
A Contratar (II.2)	0,00	0,00										
TOTAL DAS DESPESAS DE PPP (III) = (I + II)	0,00	0,00										
RECEITA CORRENTE LÍQUIDA (RCL) (IV)	148.999.294,29	175.209.342,21										



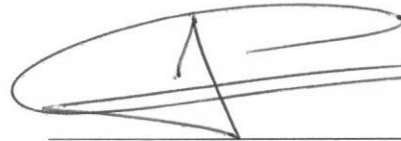
Ceará
Governo Municipal de Ipueiras
Consolidado

RELATÓRIO RESUMIDO DA EXECUÇÃO ORÇAMENTÁRIA
DEMONSTRATIVO DAS PARCERIAS PÚBLICO-PRIVADAS
ORÇAMENTOS FISCAL E DA SEGURIDADE SOCIAL
5º bimestre de 2024 (Setembro a Outubro)


Pag.: 0002

TOTAL DAS DESPESAS CONSIDERADAS PARA O LIMITE (I)		0,00	0,00
TOTAL DAS DESPESAS CONSIDERADAS PARA O LIMITE / RCL (%) (V) = (I / IV)		0,00	0,00


FONTE: SISTEMA: Aspec Informática - UNIDADE RESPONSÁVEL: Prefeitura Municipal de Ipueiras - DATA DA EMISSÃO: 27/11/2024 - HORA DA EMISSÃO: 20:01:36
NOTA:




FRANCISCO SOUTO DE VASCONCELOS JÚNIOR
PREFEITO



MAIS CONTABIL - SOLUÇÕES EFICIENTES E
ASSESSORIA CONTÁBIL



FRANCISCO SOUTO VASCONCELOS
SECRETÁRIO DE ADMINISTRAÇÃO E FINANÇAS



JEFFERSON OLIVEIRA SALES CARVALHO
CONTROLADOR GERAL DO MUNICÍPIO

Ceará
Governo Municipal de Ipueiras
Consolidado

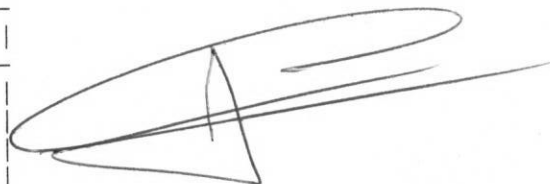
RELATÓRIO RESUMIDO DA EXECUÇÃO ORÇAMENTÁRIA
DEMONSTRATIVO SIMPLIFICADO DO REL. RESUMIDO DA EXECUÇÃO ORÇAMENTÁRIA
ORÇAMENTOS FISCAL E DA SEGURIDADE SOCIAL
5º bimestre de 2024 (Setembro a Outubro)

Pag.: 0001

RREO - Anexo 14 (LRF, Art. 48)

R\$ 1,00

BALANÇO ORÇAMENTÁRIO	Até o Bimestre
RECEITAS	
Previsão Inicial	170.790.171,01
Previsão Atualizada	170.790.171,01
Receitas Realizadas	156.691.930,35
Déficit Orçamentário	0,00
Saldos de Exercícios Anteriores (Utilizados para créditos Adicionais)	0,00
DESPESAS	
Dotação Inicial	170.790.171,01
Dotação Atualizada	170.795.171,01
Despesas Empenhadas	166.617.042,85
Despesas Liquidadas	155.121.702,02
Despesas Pagas	148.868.080,97
Superávit Orçamentário	1.570.228,33
DESPESAS POR FUNÇÃO/SUBFUNÇÃO	Até o Bimestre
Despesas Empenhadas	166.617.042,85
Despesas Liquidadas	155.121.702,02
RECEITA CORRENTE LÍQUIDA - RCL	Até o Bimestre
Receita Corrente Líquida	175.209.342,21
Receita Corrente Líquida Ajustada para Cálculo dos Limites de Endividamento	175.209.342,21
Receita Corrente Líquida Ajustada para Cálculo dos Limites da Despesa com Pessoal	172.743.408,51
RECEITAS E DESPESAS DOS REGIME PRÓPRIO DE PREVIDÊNCIA DOS SERVIDORES	Até o Bimestre
Fundo em Capitalização (PLANO PREVIDENCIÁRIO)	
Receitas Previdenciárias Realizadas	5.592.455,78
Despesas Previdenciárias Empenhadas	11.660.101,88
Despesas Previdenciárias Liquidadas	11.474.204,22



Ceará
Governo Municipal de Ipueiras
Consolidado

RELATÓRIO RESUMIDO DA EXECUÇÃO ORÇAMENTÁRIA
DEMONSTRATIVO SIMPLIFICADO DO REL. RESUMIDO DA EXECUÇÃO ORÇAMENTÁRIA
ORÇAMENTOS FISCAL E DA SEGURIDADE SOCIAL
5º bimestre de 2024 (Setembro a Outubro)

Pag.: 0002

Despesas Previdenciárias Pagas	10.346.492,76
Resultado Previdenciário	-5.881.748,44
Fundo em Repartição (PLANO FINANCEIRO)	
Receitas Previdenciárias Realizadas	5.785.305,62
Despesas Previdenciárias Empenhada	0,00
Despesas Previdenciárias Liquidadas	0,00
Despesas Previdenciárias Pagas	0,00
Resultado Previdenciário	5.785.305,62

RESULTADOS PRIMÁRIO E NOMINAL	Meta fixada no Anexo de Metas Fiscais da LDO (a)	Resultado apurado até o bimestre (b)	% em relação (b/a)
Resultado Primário (sem RPPS) - Acima da linha	6.267.096,23	-504.822,59	-8,06 %
Resultado Nominal (sem RPPS) - Abaixo da linha	8.283.248,36	4.834.340,81	6,02 %

RESTOS A PAGAR POR PODER E MINISTÉRIO PÚBLICO	Inscrição	Cancelamento Até o Bimestre	Pagamento Até o Bimestre	Saldo a Pagar
RESTOS A PAGAR PROCESSADOS	7.383.841,47	3.404,28	4.127.048,22	3.253.388,97
Poder Executivo	7.383.841,47	3.404,28	4.127.048,22	3.253.388,97
Poder Legislativo	0,00	0,00	0,00	0,00
Poder Judiciário	0,00	0,00	0,00	0,00
Ministério Público	0,00	0,00	0,00	0,00
Defensoria Pública	0,00	0,00	0,00	0,00
RESTOS A PAGAR NÃO PROCESSADOS	3.650.502,72	5.954,28	1.935.400,78	1.709.147,66
Poder Executivo	3.650.502,72	5.954,28	1.935.400,78	1.709.147,66
Poder Legislativo	0,00	0,00	0,00	0,00
Poder Judiciário	0,00	0,00	0,00	0,00
Ministério Público	0,00	0,00	0,00	0,00
Defensoria Pública	0,00	0,00	0,00	0,00
TOTAL	11.034.344,19	9.358,56	6.062.449,00	4.962.536,63

Ceará
Governo Municipal de Ipueiras
Consolidado


RELATÓRIO RESUMIDO DA EXECUÇÃO ORÇAMENTÁRIA
DEMONSTRATIVO SIMPLIFICADO DO REL. RESUMIDO DA EXECUÇÃO ORÇAMENTÁRIA
ORÇAMENTOS FISCAL E DA SEGURIDADE SOCIAL
5º bimestre de 2024 (Setembro a Outubro)

Pag.: 0003

DESPESAS COM MANUTENÇÃO E DESENVOLVIMENTO DO ENSINO	Valor Apurado Até o Bimestre	Limites Constitucionais Anuais	
		% Mínimo a Aplicar no Exercício	% Aplicado Até o Bimestre
Mínimo Anual de < 25% > das Receitas de Impostos na Manutenção e Desenvolvimento do Ensino	13.730.229,31	25%	23,14
Mínimo Anual de 70% do FUNDEB na Remuneração dos Profissionais da Educação Básica	44.303.633,30	70%	82,20
Percentual de 50% da Complementação da União ao FUNDEB (VAAT) na Educação Infantil	7.431.409,33	50%	64,15
Mínimo de 15% da Complementação da União ao FUNDEB (VAAT) em Despesa de Capital	947.808,28	15%	8,18

RECEITAS DE OPERAÇÕES DE CRÉDITO E DESPESAS DE CAPITAL	Valor Apurado no Exercício	Saldo não realizado
Receitas de Operações de Crédito		
Despesa de Capital Líquida		

PROJEÇÃO ATUARIAL DOS REGIMES DE PREVIDÊNCIA	EXERCÍCIO	10o. EXERCÍCIO	20o. EXERCÍCIO	35o. EXERCÍCIO
Fundo em Capitalização (Plano Previdenciário)				
Receitas Previdenciárias				
Despesas Previdenciárias				
Resultado Previdenciário				
Fundo em Repartição (Plano Financeiro)				
Receitas Previdenciárias				
Despesas Previdenciárias				
Resultado Previdenciário				



RELATÓRIO RESUMIDO DA EXECUÇÃO ORÇAMENTÁRIA
 DEMONSTRATIVO SIMPLIFICADO DO REL. RESUMIDO DA EXECUÇÃO ORÇAMENTÁRIA
 ORÇAMENTOS FISCAL E DA SEGURIDADE SOCIAL
 5º bimestre de 2024 (Setembro a Outubro)

RECEITA DA ALIENAÇÃO DE ATIVOS E APLICAÇÃO DOS RECURSOS	Valor Apurado no Exercício	Saldo a Realizar
Receitas da Alienação de Ativos		
Aplicação dos Recursos da Alienação de Ativos		


DESPESAS COM AÇÕES E SERVIÇOS PÚBLICOS DE SAÚDE	Valor Apurado Até o Bimestre	Limite Constitucional Anual	
		% Mínimo a Aplicar no Exercício	% Aplicado Até o Bimestre
Despesas com Ações e Serviços Públicos de Saúde executadas com recursos de impostos	12.106.391,20	15,00 %	21,51 %


DESPESAS DE CARÁTER CONTINUADO DERIVADAS DE PPP	Valor Apurado no Exercício Corrente
Total das Despesas Consideradas para o Limite / RCL (%)	

FONTE: SISTEMA: Aspec Informática - UNIDADE RESPONSÁVEL: Prefeitura Municipal de Ipueiras - DATA DA EMISSÃO: 27/11/2024 - HORA DA EMISSÃO: 20:13:26


 FRANCISCO SOUTO DE VASCONCELOS JÚNIOR
 PREFEITO


 MAIS CONTABIL - SOLUÇÕES EFICIENTES E
 ASSESSORIA CONTÁBIL


 FRANCISCO SOUTO VASCONCELOS
 SECRETARIO DE ADMINISTRAÇÃO E FINANÇAS


 JEFFERSON OLIVEIRA SALES CARVALHO
 CONTROLADOR GERAL DO MUNICÍPIO