

Estado do Ceará
Governo Municipal de Jaguaribe

Ofício Nº 245/ 2013

Jaguaribe-CE, em 10 de Dezembro de 2013.

Senhor Presidente,

Em atendimento ao que preceitua os artigos 52 e 53 da Lei Complementar 101/2000 (Lei de Responsabilidade Fiscal), em atenção às determinações da instrução Normativa TCM 03/2000, estamos encaminhando a esta Augusta Corte de Contas mídia digital, no formato definido pela IN TCM 02/2008, da Prefeitura Municipal de Jaguaribe, contendo os anexos do RELATORIO RESUMIDO DA EXECUÇÃO ORÇAMENTARIA – RREO, relativo ao 5º (Quinto) bimestre do exercício financeiro de 2013, acompanhado de edital de publicação.

Na certeza de ter atendido o objetivo de dar fiel cumprimento a determinações legais, aproveitamos a oportunidade para renovar nossos sinceros votos de estima e consideração.

Atenciosamente,


José Abner Nogueira Diógenes Pinheiro
Prefeito Municipal

AO TRIBUNAL DE CONTAS DOS MUNICIPIOS DO ESTADO DO CEARÁ
ATT: EXCELENTÍSSIMO SENHOR PRESIDENTE
CONSELHEIRO FRANCISCO AGUIAR

Endereço: Praça Senador Fernandes Távora, S/N, Centro – Jaguaribe – Ceará.
CNPJ: 07.443.708/0001-66

Estado do Ceará
GOVERNO MUNICIPAL DE JAGUARIBE
EDITAL DE PUBLICAÇÃO Nº 2013.11.29-1

O PREFEITO MUNICIPAL do Município de Jaguaribe - Estado do Ceará, Cidadão JOSE ABNER NOGUEIRA DIOGENES PINHEIRO, em pleno exercício do cargo e no uso competente de suas atribuições, notadamente as conferidas pelo Art. 28, Inciso X, da Constituição do Estado do Ceará, RESOLVE publicar mediante afixação nos locais de amplo acesso do público em geral no âmbito do Município de Jaguaribe/CE, o RELATÓRIO RESUMIDO DA EXECUÇÃO ORÇAMENTÁRIA - RREO, atinente ao 5º BIMESTRE do exercício financeiro de 2013.

PUBLIQUE-SE, DIVULGUE-SE, CUMPRA-SE.

Paço do Poder Executivo Municipal de Jaguaribe - Estado do Ceará.
Em, 29 de Novembro de 2013.


JOSE ABNER NOGUEIRA DIOGENES PINHEIRO
PREFEITO MUNICIPAL

DECLARAÇÃO

Em cumprimento ao art. 7º da Instrução Normativa do TCM nº 03/2000 **DECLARO**, para fins de prova junto a esse Órgão de Controle Externo, que o **GOVERNO MUNICIPAL DE JAGUARIBE - CE** publicou mediante afixação nos locais de amplo acesso público em geral no âmbito do Município de Jaguaribe e no site www.pmjaguaribe.ce.gov.br o **R.R.E.O. (Relatório Resumido de Execução Orçamentária)** (art. 54 da Lei Complementar nº 101/2000), referente ao 5º **SEMESTRE** de 2013, conforme EDITAL DE PUBLICAÇÃO anexo.

Jaguaribe - CE, 29 de Novembro de 2013.


JOSE ABNER NOGUEIRA DIOGENES PINHEIRO
PREFEITO MUNICIPAL

GOVERNO MUNICIPAL DE JAGUARIBE
Relatório Resumido de Execução Orçamentária
Balço Orçamentário

Orçamento Fiscal e da Seguridade Social
 Período: Janeiro a Outubro de 2013/Bimestre: Setembro e Outubro

R\$ 1,00

Receitas	Previsão Inicial	Previsão Atualizada (a)	Receitas Realizadas				Saldo a Realizar (a-c)
			No Bimestre (b)	% (b/a)	Até o Bimestre (c)	% (c/a)	
Receitas (Exceto Intra-Orçamentárias) (I)							
Receitas Correntes	50.955.000,00	50.955.000,00	8.897.264,52	17,46	43.749.191,43	85,86	7.205.808,57
Receita Tributária	2.942.200,00	2.942.200,00	717.395,59	24,38	2.524.008,79	85,79	418.191,21
Impostos	2.812.200,00	2.812.200,00	685.311,28	24,37	2.290.641,17	81,45	521.558,83
Taxas	130.000,00	130.000,00	32.084,31	24,68	233.367,62	179,51	-103.367,62
Receitas de Contribuições	750.000,00	750.000,00	61.071,03	8,14	645.869,60	86,12	104.130,40
Contribuição para o Custeio do Serviço de	750.000,00	750.000,00	61.071,03	8,14	645.869,60	86,12	104.130,40
Receita Patrimonial	322.000,00	322.000,00	105.560,48	32,78	469.245,97	145,73	-147.245,97
Receitas Imobiliárias	60.000,00	60.000,00	4.433,98	7,39	67.864,61	113,11	-7.864,61
Receitas de Valores Mobiliários	262.000,00	262.000,00	101.126,50	38,60	401.381,36	153,20	-139.381,36
Receita de Serviços	2.687.000,00	2.687.000,00	449.089,13	16,71	2.252.671,85	83,84	434.328,15
Transferências Correntes	48.481.000,00	48.481.000,00	7.549.498,01	15,57	37.727.484,81	77,82	10.753.515,19
Transferências Intergovernamentais	48.131.000,00	48.131.000,00	7.494.353,01	15,57	37.433.657,53	77,77	10.697.342,47
Transferências de Convênios	350.000,00	350.000,00	55.145,00	15,76	293.827,28	83,95	56.172,72
Outras Receitas Correntes	224.000,00	224.000,00	14.650,28	6,54	129.910,41	58,00	94.089,59
Multas e Juros de Mora	87.000,00	87.000,00	11.226,63	12,90	54.474,50	62,61	32.525,50
Indenizações e Restituições	27.000,00	27.000,00	878,75	3,25	4.391,43	16,26	22.608,57
Receita da Dívida Ativa	90.000,00	90.000,00	2.486,70	2,76	70.783,51	78,65	19.216,49
Receitas de Capital	10.187.500,00	10.187.500,00	1.556.461,87	15,28	7.225.669,19	70,93	2.961.830,81
Transferências de Capital	10.187.500,00	10.187.500,00	1.556.461,87	15,28	7.225.669,19	70,93	2.961.830,81
Transferências de Convênios	10.187.500,00	10.187.500,00	1.556.461,87	15,28	7.225.669,19	70,93	2.961.830,81
Receitas Correntes Intra-Orçamentárias (II)	0,00	0,00	0,00	0,00	0,00	0,00	0,00
Subtotal das Receitas (III) = (I + II)	61.142.500,00	61.142.500,00	10.453.726,39	-----	50.974.860,62	-----	10.167.639,38
Operações de Crédito							
Refinanciamento (IV)					0,00	-	-
Déficit (VI)	-	-	-	-			
Total (VII) = (V + VI)	61.142.500,00	61.142.500,00	10.453.726,39	-----	50.974.860,62	-----	-
Saldos de Exercícios Anteriores (Utilizado para Créditos Adicionais)	-	-	-	-			

Despesas	Dotação Inicial (d)	Créditos Adicionais (e)	Dotações Atualizadas (f)=(d+e)	Despesas Empenhada		Despesas Liquidadas			Saldo a Liquidar (f-g)
				No Bimestre	Até o Bimestre	No Bimestre	Até o Bimestre (g)	% (g/f)	
Despesas (Exceto Intra-Orçamentárias) (VIII)									
DESPESAS CORRENTES	46.309.000,00	8.171.131,32	54.480.131,32	7.330.011,51	47.441.793,43	10.951.198,30	41.874.342,74	76,86	12.605.788,58
PESSOAL E ENCARGOS SOCIAIS	26.926.000,00	5.248.284,71	32.174.284,71	4.766.862,48	27.827.982,02	5.909.708,23	25.790.914,98	80,16	6.383.369,73
JUROS E ENCARGOS DA DÍVIDA	10.000,00	0,00	10.000,00	0,00	0,00	0,00	0,00	0,00	10.000,00
OUTRAS DESPESAS CORRENTES	19.373.000,00	2.922.846,61	22.295.846,61	2.563.149,03	19.613.811,41	5.041.490,07	16.083.427,76	72,14	6.212.418,85

GOVERNO MUNICIPAL DE JAGUARIBE
Relatório Resumido de Execução Orçamentária

Balço Orçamentário


Orçamento Fiscal e da Seguridade Social

Período: Janeiro a Outubro de 2013/Bimestre: Setembro e Outubro

R\$ 1,00

RREO - Anexo I (LRF, Art. 52, inciso I, alíneas "a" e "b" do inciso II e §1º)									
DESPESAS DE CAPITAL	14.415.000,00	-6.535.631,32	7.879.368,68	1.540.851,12	6.962.234,68	1.771.414,63	6.543.765,02	83,05	1.335.603,66
INVESTIMENTOS	13.461.000,00	-6.061.331,32	7.399.668,68	1.540.851,12	6.662.333,82	1.766.936,83	6.361.346,87	85,97	1.038.321,81
AMORTIZAÇÃO DA DÍVIDA	954.000,00	-474.300,00	479.700,00	0,00	299.900,86	4.477,80	182.418,15	38,03	297.281,85
Despesas Intra-Orçamentárias (IX)									
Subtotal das Despesas (X) = (VIII + IX)	61.142.500,00	1.217.000,00	62.359.500,00	8.870.862,63	54.404.028,11	12.722.612,93	48.418.107,76	-----	13.941.392,24
Amortização da Div. / Refinanciamento (XI)									
Subtotal c/ Refinanciamento (XII) = (X + XI)	61.142.500,00	1.217.000,00	62.359.500,00	8.870.862,63	54.404.028,11	12.722.612,93	48.418.107,76	-----	13.941.392,24
Superávit (XIII)	-	-	-	-	-	-	5.658.992,53	-	-
Total (XIV) = (XII + XIII)	61.142.500,00	1.217.000,00	62.359.500,00	8.870.862,63	54.404.028,11	12.722.612,93	54.077.100,29	-	-


JOSE ABNER NOGUEIRA DIOGENES PINHEIRO
PREFEITO MUNICIPAL


PUBLICONT ASSESSORIA E PLANEJAMENTO
CONTABIL LTDA
Contador - CRC PJ480


ACCORD CONTABILIDADE E AUDITORIA S/S
ASSESSORIA EM CONTROLE INTERNO


VALNEI PEIXOTO SILVA
SECRETARIO DE FINANÇAS

GOVERNO MUNICIPAL DE JAGUARIBE
Relatório Resumido de Execução Orçamentária
Demonstrativo da Execução das Despesas por Função/Subfunção
Orçamento Fiscal e da Seguridade Social
Período: Janeiro a Outubro de 2013/Bimestre: Setembro e Outubro

	R\$ 1,00								
<u>RREO - Anexo II (LRF, Art. 52, inciso II, alínea "c")</u>									
Controle Ambiental	110.000,00	0,00	0,00	0,00	0,00	0,00	0,00	0,00	0,00
Recursos Hídricos	210.000,00	0,00	0,00	0,00	0,00	0,00	0,00	0,00	0,00
Agricultura	151.000,00	241.045,42	47.300,00	213.276,12	102.427,75	175.998,16	0,36	73,01	65.047,26
Extensão Rural	48.000,00	75.000,00	47.300,00	47.300,00	15.540,00	15.540,00	0,03	20,72	59.460,00
Não Informada	103.000,00	166.045,42	0,00	165.976,12	86.887,75	160.458,16	0,33	96,64	5.587,26
Indústria	4.110.000,00	0,00	0,00	0,00	0,00	0,00	0,00	0,00	0,00
Promoção Industrial	4.110.000,00	0,00	0,00	0,00	0,00	0,00	0,00	0,00	0,00
Comércio e Serviços	111.000,00	0,00	0,00	0,00	0,00	0,00	0,00	0,00	0,00
Administração Geral	10.000,00	0,00	0,00	0,00	0,00	0,00	0,00	0,00	0,00
Promoção Comercial	1.000,00	0,00	0,00	0,00	0,00	0,00	0,00	0,00	0,00
Turismo	100.000,00	0,00	0,00	0,00	0,00	0,00	0,00	0,00	0,00
Energia	15.000,00	494,70	0,00	0,00	0,00	0,00	0,00	0,00	494,70
Energia Elétrica	15.000,00	494,70	0,00	0,00	0,00	0,00	0,00	0,00	494,70
Transporte	1.559.000,00	842.000,00	58.771,58	420.852,13	35.279,52	339.027,58	0,70	40,26	502.972,42
Administração Geral	5.000,00	0,00	0,00	0,00	0,00	0,00	0,00	0,00	0,00
Transportes Coletivos Urbanos	839.000,00	382.000,00	58.771,58	279.625,27	35.279,52	197.800,72	0,41	51,78	184.199,28
Transporte Rodoviário	715.000,00	460.000,00	0,00	141.226,86	0,00	141.226,86	0,29	30,70	318.773,14
Desporto e Lazer	210.000,00	180.641,00	12.266,00	148.813,54	31.316,00	120.263,54	0,25	66,58	60.377,46
Desporto Comunitário	160.000,00	128.641,00	12.266,00	97.205,64	24.916,00	75.055,64	0,16	58,35	53.585,36
Lazer	50.000,00	52.000,00	0,00	51.607,90	6.400,00	45.207,90	0,09	86,94	6.792,10
Encargos Especiais	20.000,00	32.802,05	0,00	32.749,49	0,00	32.749,49	0,07	99,84	52,56
Outros Encargos Especiais	20.000,00	32.802,05	0,00	32.749,49	0,00	32.749,49	0,07	99,84	52,56
Reserva de Contingência	418.500,00	0,00	0,00	0,00	0,00	0,00	0,00	0,00	0,00
Reserva de Contingência	418.500,00	0,00	0,00	0,00	0,00	0,00	0,00	0,00	0,00
Despesas Intra-Orçamentária (II)									
Total (III) = (I + II)	61.142.500,00	62.359.500,00	8.870.862,63	54.404.028,11	12.722.612,93	48.418.107,76	-----	-----	13.941.392,24


GOVERNO MUNICIPAL DE JAGUARIBE
Relatório Resumido de Execução Orçamentária
Demonstrativo da Execução das Despesas por Função/Subfunção
Orçamento Fiscal e da Seguridade Social
Período: Janeiro a Outubro de 2013/Bimestre: Setembro e Outubro

RREO - Anexo II (LRF, Art. 52, inciso II, alínea "c")

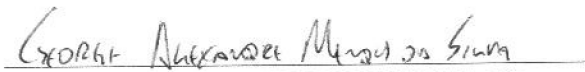
R\$ 1,00




JOSE ABNER NOGUEIRA DIOGENES PINHEIRO
PREFEITO MUNICIPAL



PUBLICONT ASSESSORIA E PLANEJAMENTO
CONTABIL LTDA
Contador - CRC PJ480



GEORGE ALEXANDRE MENDES DA SILVA
ACCORD CONTABILIDADE E AUDITORIA S/S
ASSESSORIA EN CONTROLE INTERNO



VALNEI PEIXOTO SILVA
SECRETARIO DE FINANÇAS

GOVERNO MUNICIPAL DE JAGUARIBE
Relatório Resumido de Execução Orçamentária
Demonstrativo da Receita Corrente Líquida
Orçamento Fiscal e da Seguridade Social
Período: Janeiro a Outubro de 2013/Bimestre: Setembro e Outubro

Especificação	Evolução da Receita Realizada nos Últimos 12 Meses												R\$ 1.00	
	Novembro/2012	Dezembro/2012	Janeiro/2013	Fevereiro/2013	Março/2013	Abril/2013	Maió/2013	Junho/2013	Julho/2013	Agosto/2013	Setembro/2013	Outubro/2013	Total (Últimos 12 Meses)	Previsão Atualizada do Exercício
cc (l)	4.431.578,47	9.266.154,46	4.329.915,56	5.649.289,75	3.967.081,32	4.944.377,15	5.185.901,69	4.713.337,46	4.450.288,28	4.713.975,37	4.991.054,73	4.557.861,01	61.200.815,25	55.406.200,00
Receita Tributária	211.730,80	599.801,60	159.720,60	174.520,07	137.139,65	284.478,21	156.120,17	115.760,85	568.657,19	210.216,46	301.324,33	416.071,26	3.335.541,19	2.942.200,00
IPTU	8.892,81	24.526,99	6.064,48	0,00	0,00	0,00	0,00	0,00	0,00	0,00	0,00	267.815,58	307.299,86	82.200,00
IRRF SERVIDORES	0,00	0,00	713,72	25.682,97	13.392,81	8.971,00	33.822,74	8.656,94	81.396,02	77.262,38	72.196,65	74.748,23	396.843,46	110.000,00
IRRF OUTROS	83.897,54	277.735,11	14.695,84	15.915,84	9.488,29	12.441,52	14.955,64	5.396,33	373.290,52	9.246,41	16.550,13	8.071,59	841.684,76	1.100.000,00
Imposto sobre Transm	6.054,60	1.815,16	1.525,52	1.737,65	8.119,05	1.437,51	811,94	929,88	473,64	0,00	0,00	0,00	22.904,95	20.000,00
ISS	108.553,52	283.964,13	101.969,65	112.585,61	84.043,76	229.133,35	75.792,40	87.031,90	90.922,75	97.421,83	188.182,07	57.747,03	1.517.348,00	1.500.000,00
ALVARA	0,00	0,00	27.249,44	16.099,08	13.744,23	20.243,60	10.844,96	3.376,16	14.626,86	15.428,54	21.935,65	7.688,83	151.237,35	100.000,00
OUTRAS TAXAS	0,00	0,00	7.501,95	2.498,92	8.351,51	12.251,23	19.892,49	10.369,64	7.947,40	10.857,30	2.459,83	0,00	82.130,27	30.000,00
Receitas de Contribuições	76.480,08	76.036,80	80.395,75	77.453,27	0,00	0,00	227.318,89	69.291,62	65.435,96	64.903,08	61.071,03	0,00	798.386,48	750.000,00
CIP	0,00	0,00	80.395,75	77.453,27	0,00	0,00	227.318,89	69.291,62	65.435,96	64.903,08	61.071,03	0,00	645.869,60	750.000,00
Receita Patrimonial	128.414,85	27.834,85	33.459,50	33.083,97	40.834,02	44.835,52	43.434,97	44.694,83	57.164,96	66.177,72	57.743,30	47.817,18	625.495,67	322.000,00
Aluguéis	0,00	0,00	4.977,78	5.526,98	5.087,75	6.641,83	3.865,44	5.394,44	7.729,68	24.206,73	4.433,98	0,00	67.864,61	60.000,00
rendimentos fundeb	0,00	0,00	0,00	2.434,00	648,59	0,00	0,00	0,00	0,00	5.503,51	5.947,35	3.926,63	18.460,08	5.000,00
REND. SAUDE	0,00	0,00	2.266,79	1.719,71	3.572,79	3.738,40	3.640,10	3.467,00	3.196,10	2.854,63	3.103,22	3.526,33	31.085,07	5.000,00
rendimentos fme	0,00	0,00	15.236,10	7.107,16	96,89	10.238,52	7.421,98	7.724,21	7.438,33	4.681,49	9.166,60	10.965,68	80.076,96	5.000,00
rendimentos CIDE	0,00	0,00	8.654,16	13.870,54	19.291,81	0,00	0,00	0,00	0,00	0,00	10,18	0,00	41.826,69	20.000,00
rendimentos fmas	0,00	0,00	1.050,50	1.390,11	3.310,24	2.698,41	9.114,79	8.720,03	7.315,83	1.629,53	1.163,67	1.252,12	37.645,23	25.000,00
rendimentos outros f	0,00	0,00	9,06	0,00	7.662,48	0,00	0,00	0,00	0,00	0,00	54,53	0,00	7.726,07	90.000,00
REND VINCULADOS PMJ	0,00	0,00	0,00	0,00	0,00	14.463,93	4.992,84	14.847,89	21.570,41	20.548,56	23.009,49	20.093,00	119.526,12	0,00
Remuneração de Outros Depósitos	0,00	0,00	1.265,11	1.035,47	1.163,47	1.316,12	1.309,68	1.396,06	1.713,87	1.713,58	2.408,86	2.886,28	16.208,50	112.000,00
REND. RECURSOS NAO V	0,00	0,00	0,00	0,00	0,00	5.738,31	13.090,14	3.145,20	8.200,74	5.039,69	8.445,42	5.167,14	48.826,64	0,00
Receita Agropecuária	0,00	0,00	0,00	0,00	0,00	0,00	0,00	0,00	0,00	0,00	0,00	0,00	0,00	0,00
Receita Industrial	0,00	0,00	0,00	0,00	0,00	0,00	0,00	0,00	0,00	0,00	0,00	0,00	0,00	0,00
Receita de Serviços	9.034,56	2.380.180,71	256.506,01	214.326,83	212.445,05	236.491,41	224.508,17	204.083,09	226.670,39	228.551,77	229.147,81	219.941,32	4.641.887,12	2.687.000,00
Serviços de Reparação, Manut	0,00	0,00	1.656,40	1.777,60	1.252,40	1.818,00	1.494,80	1.090,80	1.454,40	1.292,80	1.333,20	1.414,00	14.584,40	30.000,00
Serviços de Captação, Adução,	0,00	0,00	251.068,61	210.492,46	207.111,88	232.108,61	219.315,95	201.046,02	219.524,79	223.595,92	223.722,54	216.348,94	2.204.335,72	2.530.000,00
Serviços de Religamento de Água	0,00	0,00	3.117,75	1.151,00	2.510,75	867,65	2.214,45	1.282,05	4.630,70	2.810,15	2.952,60	1.152,55	22.689,65	30.000,00
Outros Serviços	0,00	0,00	663,25	905,77	1.570,02	1.697,15	1.482,97	664,22	1.060,50	852,90	1.139,47	1.025,83	11.062,08	97.000,00
Transferências Correntes	4.000.486,07	5.677.968,16	3.786.598,67	5.141.068,35	3.556.087,86	4.366.173,06	4.526.572,20	4.268.374,93	3.502.020,70	4.133.330,70	4.332.556,56	3.868.592,67	51.158.829,93	48.481.000,00
FPM	1.413.190,96	2.297.306,53	1.473.490,47	1.982.423,84	1.141.728,91	1.225.049,38	1.760.229,43	1.468.546,33	1.045.792,38	1.367.356,85	1.131.667,21	1.131.684,61	17.438.466,90	17.000.000,00
ITR	460,54	405,84	328,15	41,81	201,97	219,71	202,67	383,86	129,52	130,63	1.709,35	2.870,89	7.084,94	6.000,00
FEP - FUNDO ESPECIAL	0,00	0,00	20.674,09	21.918,59	21.713,24	19.087,06	18.906,65	17.522,56	19.229,04	20.824,85	21.967,46	23.584,26	205.427,80	280.000,00
PAB FIXO	0,00	0,00	71.587,50	71.587,50	71.587,50	71.587,50	71.587,50	71.587,50	71.587,50	80.073,00	80.073,00	97.044,00	758.302,50	1.000.000,00
SAUDE DA FAMILIA	0,00	0,00	57.040,00	42.780,00	61.318,00	61.318,00	52.448,00	52.448,00	52.448,00	85.520,50	71.360,50	63.970,50	600.751,50	1.000.000,00
Agentes Comunitarios	0,00	0,00	69.680,00	60.800,00	76.000,00	76.000,00	76.000,00	76.000,00	75.050,00	92.250,00	75.050,00	75.050,00	751.880,00	900.000,00
SAUDE BUCAL	0,00	0,00	15.610,00	13.380,00	15.610,00	0,00	40.450,00	17.840,00	17.840,00	20.070,00	0,00	35.680,00	176.480,00	250.000,00
COMPENSACAO DE ESPEC	0,00	0,00	0,00	0,00	22.340,66	0,00	0,00	0,00	0,00	0,00	0,00	0,00	22.340,66	30.000,00
Outros Programas Financ. por T	0,00	0,00	53.000,00	20.000,00	0,00	75.000,00	20.000,00	20.000,00	52.060,00	4.466,40	20.000,00	20.000,00	284.526,40	10.000,00


GOVERNO MUNICIPAL DE JAGUARIBE
Relatório Resumido de Execução Orçamentária
Demonstrativo da Receita Corrente Líquida
Orçamento Fiscal e da Seguridade Social
Período: Janeiro a Outubro de 2013/Bimestre: Setembro e Outubro

													R\$ 1,00		
Limite Financeiro da	0,00	0,00	161.291,67	161.291,67	161.291,67	161.291,67	161.291,67	161.291,67	161.291,67	161.291,67	288.553,81	180.133,02	160.611,67	1.758.340,19	2.600.000,00
Outros Programas Financ. por Tr	0,00	0,00	0,00	0,00	33.000,00	0,00	0,00	66.000,00	0,00	0,00	0,00	0,00	99.000,00	198.000,00	10.000,00
VIGILANCIA EPIDEMIOLOGICA	0,00	0,00	19.852,18	0,00	0,00	0,00	0,00	0,00	0,00	0,00	0,00	0,00	0,00	19.852,18	200.000,00
VIGILANCIA SANITARIA	0,00	0,00	21.909,34	13.933,98	33.086,98	0,00	0,00	0,00	33.086,98	13.818,68	0,00	0,00	0,00	115.835,96	50.000,00
Outras Transf. do SUS - Fundo a	0,00	0,00	0,00	105.031,34	0,00	0,00	0,00	0,00	0,00	0,00	0,00	0,00	0,00	105.031,34	10.000,00
RECEITAS FNAS	0,00	0,00	36.987,67	13.212,67	45.687,67	28.287,67	45.687,67	15.075,00	50.200,34	26.400,00	28.287,67	24.200,00	314.026,36	580.000,00	
PETI	0,00	0,00	2.000,00	0,00	0,00	6.000,00	2.000,00	2.000,00	0,00	2.000,00	2.000,00	0,00	16.000,00	50.000,00	
CRAS	0,00	0,00	15.300,00	15.300,00	15.300,00	15.300,00	15.300,00	0,00	30.600,00	0,00	30.600,00	15.300,00	153.000,00	180.000,00	
RECEITA IGD	0,00	0,00	19.581,41	16.966,53	16.966,53	17.128,48	17.128,48	0,00	19.843,63	17.362,65	17.362,65	31.146,69	173.487,05	300.000,00	
SALARIO EDUCACAO	0,00	0,00	52.203,41	86.831,17	53.513,86	51.434,73	51.770,02	51.949,84	53.900,39	53.036,59	56.011,02	56.298,28	566.949,31	600.000,00	
PDDE	0,00	0,00	0,00	0,00	0,00	0,00	97.143,64	0,00	0,00	0,00	0,00	0,00	97.143,64	15.000,00	
PNAE	0,00	0,00	0,00	0,00	56.288,00	73.496,00	64.892,00	145.496,00	56.288,00	79.292,00	79.292,00	56.288,00	611.332,00	580.000,00	
PNATE	0,00	0,00	0,00	0,00	0,00	36.807,86	36.807,86	39.106,31	34.509,41	36.807,86	36.807,86	36.807,86	257.655,02	350.000,00	
Outras Transferências Diretas do	0,00	0,00	0,00	105.673,05	0,00	0,00	0,00	0,00	0,00	105.673,05	385.920,70	0,00	597.266,80	10.000,00	
LC 87/96 ICMS DESON	2.740,83	2.910,80	0,00	0,00	0,00	6.643,11	1.660,78	1.660,78	1.660,78	1.660,78	1.660,78	1.660,78	22.259,42	30.000,00	
Demais Transferencia	0,00	0,00	5.880,00	2.940,00	2.940,00	2.940,00	2.940,00	0,00	0,00	0,00	0,00	0,00	17.640,00	60.000,00	
DEMAIS TRANSFERENCIAS DA	0,00	0,00	0,00	0,00	0,00	0,00	0,00	0,00	0,00	0,00	364.102,57	0,00	364.102,57	0,00	
ICMS	369.273,44	386.951,82	450.432,36	387.915,03	401.225,25	399.905,41	393.261,26	402.667,89	412.622,96	437.221,90	440.304,66	504.820,89	4.986.602,87	4.500.000,00	
IPVA	12.089,34	16.697,62	112.382,60	277.612,39	91.695,13	93.716,75	89.324,09	26.169,68	21.624,97	22.254,27	21.593,89	17.218,03	802.378,76	700.000,00	
IPI	0,00	0,00	1.775,70	1.363,44	1.203,61	1.103,66	1.484,08	1.545,71	1.522,58	1.629,15	1.481,91	1.584,17	14.694,01	20.000,00	
CIDE	0,00	0,00	72,19	0,00	0,00	2.347,53	0,00	0,00	0,00	0,00	0,00	0,00	2.419,72	80.000,00	
OUTRAS TRANSFERENCIAS D	0,00	0,00	0,00	0,00	0,00	0,00	0,00	0,00	42.600,00	4.200,00	0,00	8.400,00	55.200,00	0,00	
RPM - Royalties-Comp	0,00	0,00	1.683,04	1.774,63	2.054,87	3.999,41	0,00	1.919,27	3.758,59	0,00	1.989,99	2.089,77	19.269,57	20.000,00	
Outras Transferências dos Estad	0,00	0,00	3.748,87	3.260,66	2.716,30	26.039,74	38.345,45	22.768,98	0,00	22.278,00	0,00	0,00	119.158,00	150.000,00	
OUTRAS RECEITAS DO E	0,00	0,00	0,00	0,00	0,00	0,00	0,00	1.456,08	5.807,73	7.569,68	23.885,37	9.015,91	47.734,77	0,00	
FUNDEB NORMAL	1.304.202,45	1.769.925,37	1.120.088,02	1.307.120,39	944.611,80	1.207.270,88	1.163.705,04	1.105.491,38	897.084,87	1.040.424,68	957.674,58	1.341.326,36	14.158.925,82	11.700.000,00	
FUNDEB COMPLEMENTACA	0,00	0,00	0,00	427.909,66	284.005,91	704.198,51	284.005,91	325.771,80	299.415,37	299.415,37	299.415,37	0,00	2.924.137,90	4.800.000,00	
Outras Transferencia	0,00	0,00	0,00	0,00	0,00	0,00	0,00	173.676,29	7.065,99	2.940,00	2.205,00	2.940,00	188.827,28	50.000,00	
Outras Transferencia	0,00	0,00	0,00	0,00	0,00	0,00	20.000,00	0,00	35.000,00	0,00	0,00	50.000,00	105.000,00	50.000,00	
Outras Receitas Correntes	5.432,11	504.332,34	13.235,03	8.837,26	20.574,74	12.398,95	7.947,29	11.132,14	30.339,08	10.795,64	9.211,70	5.438,58	639.674,86	224.000,00	
Multas e Juros de Mora de Outro	0,00	0,00	4.701,59	4.152,78	4.603,12	5.184,81	4.815,34	3.964,01	4.872,72	4.693,93	4.563,76	4.415,02	45.957,08	60.000,00	
Multas Aplicadas Pel	0,00	0,00	758,17	764,82	771,47	778,12	789,78	794,42	798,07	804,72	811,37	818,02	7.888,96	10.000,00	
Outras Multas	0,00	0,00	0,00	0,00	0,00	0,00	0,00	0,00	0,00	0,00	628,46	0,00	628,46	10.000,00	
Outras Restituições	0,00	0,00	181,07	388,09	797,44	0,00	0,00	0,00	0,00	0,00	0,00	0,00	1.366,60	25.000,00	
outras restituições p	0,00	0,00	0,00	0,00	0,00	282,11	411,42	727,60	485,53	239,42	731,41	147,34	3.024,83	0,00	
DÍVIDA ATIVA	0,00	0,00	7.391,43	3.531,57	14.402,71	6.153,91	1.930,75	5.646,11	24.182,76	5.057,57	2.486,70	0,00	70.783,51	70.000,00	
Outras Receitas	0,00	0,00	202,77	0,00	0,00	0,00	0,00	0,00	0,00	0,00	0,00	58,20	260,97	20.000,00	
Deduções (II)	0,00	0,00	407.681,75	529.871,21	327.210,88	345.327,52	449.232,34	380.194,78	296.670,55	366.050,64	319.683,45	331.967,77	3.753.890,89	0,00	

GOVERNO MUNICIPAL DE JAGUARIBE
Relatório Resumido de Execução Orçamentária
Demonstrativo da Receita Corrente Líquida
Orçamento Fiscal e da Seguridade Social
 Período: Janeiro a Outubro de 2013/Bimestre: Setembro e Outubro

														R\$ 1,00
RREO - Anexo III (LRF, Art. 53, inciso I)														
Contrib. Plano Previdência	0,00	0,00	0,00	0,00	0,00	0,00	0,00	0,00	0,00	0,00	0,00	0,00	0,00	0,00
Compensação Regime Previdência	0,00	0,00	0,00	0,00	0,00	0,00	0,00	0,00	0,00	0,00	0,00	0,00	0,00	0,00
Deduções FUNDEB	0,00	0,00	407.681,75	529.871,21	327.210,88	345.327,52	449.232,34	380.194,78	296.670,55	366.050,64	319.683,45	331.967,77	3.753.890,89	0,00
Receita Corrente Líquida (III)-(I-II)	4.431.578,47	9.266.154,46	3.922.233,81	5.119.418,54	3.639.670,44	4.599.049,63	4.736.669,35	4.333.142,68	4.153.617,73	4.347.924,73	4.671.371,28	4.225.893,24	57.446.924,36	55.406.200,00


 JOSE ABNER NOGUEIRA DIOGENES PINHEIRO
 PREFEITO MUNICIPAL


 PUBLICONT ASSESSORIA E PLANEJAMENTO
 CONTABIL LTDA
 Contador - CRC PJ480


 ACCORD CONTABILIDADE E AUDITORIA S/S
 ASSESSORIA EN CONTROLE INTERNO


 VALNEI PEIXOTO SILVA
 SECRETARIO DE FINANÇAS

GOVERNO MUNICIPAL DE JAGUARIBE
Relatório Resumido de Execução Orçamentária
Demonstrativo das Receitas e Despesas Previdenciárias do Regime Próprio de Previdência dos Servidores
Orçamento da Seguridade Social
Período: Janeiro a Outubro de 2013/Bimestre: Setembro e Outubro

R\$ 1,00

RREO - Anexo IV (LRF, Art. 53, inciso II)

Receitas	Previsão Inicial	Previsão Atualizada	Receitas Realizadas		
			No Bimestre	Até o Bimestre 2013	Até o Bimestre 2012
Receitas Previdenciárias (Exceto Intra-Orçamentárias) (I)					
(-) Deduções da Receita					
Receitas Previdenciárias (Intra-Orçamentárias) (II)					
Receitas Intra-Orçamentárias	0,00	0,00	0,00	0,00	0,00
Total das Receitas Previdenciárias - RPPS (III) = (I + II)	0,00	0,00	0,00	0,00	0,00
Despesas	Dotação Inicial	Dotação Atualizada	Despesas Liquidadas		
			No Bimestre	Até o Bimestre 2013	Até o Bimestre 2012
Despesas Previdenciárias (Exceto Intra-Orçamentárias) (IV)					
Despesas Previdenciárias (Intra-Orçamentárias) (V)					
Despesas Intra-Orçamentárias	0,00	0,00	0,00	0,00	0,00
Total das Despesas Previdenciárias - RPPS (VI) = (IV + V)	0,00	0,00	0,00	0,00	0,00
Resultado Previdenciário - RPPS (VII) = (III - IV)	0,00	0,00	0,00	0,00	0,00
Aportes de Recursos para o Regime Próprio de Previdência do Servidor	Previsão Inicial	Previsão Atualizada	Receitas Realizadas		
			No Bimestre	Até o Bimestre 2013	Até o Bimestre 2012
---	---	---	---	---	---
Reserva Orçamentária do RPPS			Previsão Orçamentária		
Valor			0,00		
Bens e Direitos do RPPS	Setembro	Período de Referência			
		2013	2012		
Caixa	0,00	0,00		0,00	
Banco	0,00	0,00	0,00	0,00	
Investimentos	---	---	---	---	
Outros Bens e Direitos	---	---	---	---	
Receitas Intra-Orçamentárias	Previsão Inicial	Previsão Atualizada	Receitas Realizadas		
			No Bimestre	Até o Bimestre 2013	Até o Bimestre 2012

GOVERNO MUNICIPAL DE JAGUARIBE
Relatório Resumido de Execução Orçamentária

Demonstrativo das Receitas e Despesas Previdenciárias do Regime Próprio de Previdência dos Servidores

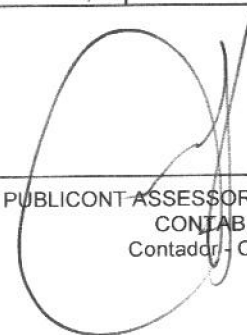
Orçamento da Seguridade Social


Período: Janeiro a Outubro de 2013/Bimestre: Setembro e Outubro

RREO - Anexo IV (LRF, Art. 53, inciso II) R\$ 1,00

(-) Deduções da Receita					
Total das Receitas Previdenciárias Intra-Orçamentárias	0,00	0,00	0,00	0,00	0,00
Despesas Intra-Orçamentárias	Dotação Inicial	Dotação Atualizada	Despesas Liquidadas		
			No Bimestre	Até o Bimestre 2013	Até o Bimestre 2012
Total das Despesas Previdenciárias Intra-Orçamentárias	0,00	0,00	0,00	0,00	0,00


JOSE ABNER NOGUEIRA DIOGENES PINHEIRO
PREFEITO MUNICIPAL


PUBLICONT-ASSESSORIA E PLANEJAMENTO
CONTABIL LTDA
Contador - CRC PJ480


ACCORD CONTABILIDADE E AUDITORIA S/S
ASSESSORIA EN CONTROLE INTERNO

VALNEI PEIXOTO SILVA
SECRETARIO DE FINANÇAS

GOVERNO MUNICIPAL DE JAGUARIBE
Relatório Resumido de Execução Orçamentária
Demonstrativo do Resultado Nominal
Orçamento Fiscal e da Seguridade Social
Período: Janeiro a Outubro / Bimestre: Setembro a Outubro de 2013

RREO - Anexo V (LRF, Art. 53, inciso III)

R\$ 1,00

DÍVIDA FISCAL LÍQUIDA	SALDO		
	Em 31/Dez/2012 (a)	Em Agosto (b)	Em Outubro (c)
DÍVIDA CONSOLIDADA (I)	4.721.585,20	4.543.644,85	4.539.167,05
DEDUÇÕES (II)			
Disponibilidade de Caixa Bruta	4.888.405,08	9.028.560,88	7.932.028,87
Demais Haveres Financeiros			
(-) Restos a Pagar Processados (Exceto Precatórios)	388.110,22	84.162,92	84.162,92
DÍVIDA CONSOLIDADA LÍQUIDA (III) = (I - II)	221.290,34	0,00	0,00
RECEITAS DE PRIVATIZAÇÕES (IV)			
PASSIVOS RECONHECIDOS (V)			
DÍVIDA FISCAL LÍQUIDA (VI) = (III + IV - V)	221.290,34	0,00	0,00

RESULTADO NOMINAL	PERÍODO DE REFERÊNCIA	
	No Bimestre (c-b)	Até o Bimestre (c-a)
DÍVIDA CONSOLIDADA (I)	1.092.054,21	0,00

DISCRIMINAÇÃO DA META FISCAL	VALOR CORRENTE
META DE RESULTADO NOMINAL FIXADA NO ANEXO DE METAS FISCAIS DA LDO PARA O EXERCÍCIO DE REFERÊNCIA	0,00

REGIME PREVIDENCIÁRIO

DÍVIDA FISCAL LÍQUIDA PREVIDENCIÁRIA	SALDO		
	Em 31/Dez/2012	Em Agosto	Em Outubro
DÍVIDA CONSOLIDADA PREVIDENCIÁRIA (VII)	0,00	0,00	0,00
Passivo Atuarial			
Demais Dívidas			
DEDUÇÕES (II)			
Disponibilidade de Caixa Bruta	0,00	0,00	0,00
Investimentos			
Demais Haveres Financeiros			
(-) Restos a Pagar Processados	0,00	0,00	0,00
DÍVIDA CONSOLIDADA LÍQUIDA (VIII)	0,00	0,00	0,00
PREVIDENCIÁRIA (IX) = (VII - VIII)	0,00	0,00	0,00
PASSIVOS RECONHECIDOS (X)			
DÍVIDA FISCAL LÍQUIDA PREVIDENCIÁRIA (XI)=(IX-X)	0,00	0,00	0,00

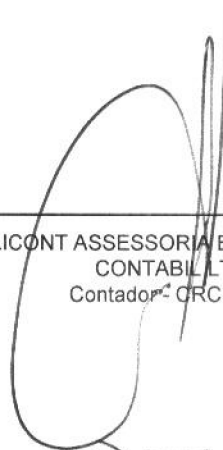
GOVERNO MUNICIPAL DE JAGUARIBE
Relatório Resumido de Execução Orçamentária
Demonstrativo do Resultado Nominal
Orçamento Fiscal e da Seguridade Social
Período: Janeiro a Outubro / Bimestre: Setembro a Outubro de 2013

RREO - Anexo V (LRF, Art. 53, inciso III)


R\$



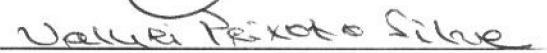
JOSE ABNER NOGUEIRA DIOGENES PINHEIRO
PREFEITO MUNICIPAL



PUBLICONT ASSESSORIA E PLANEJAMENTO
CONTABIL LTDA
Contador: CRC PJ480



ACCORD CONTABILIDADE E AUDITORIA S/S
ASSESSORIA EN CONTROLE INTERNO



VALNEI PEIXOTO SILVA
SECRETARIO DE FINANÇAS

GOVERNO MUNICIPAL DE JAGUARIBE
Relatório Resumido de Execução Orçamentária
Demonstrativo do Resultado Primário
Orçamento Fiscal e da Seguridade Social

Período: Janeiro a Outubro de 2013/Bimestre: Setembro e Outubro

R\$ 1,00				
Receitas	Previsão Atualizada	Receitas Realizadas		
		No Bimestre	Até Bimestre 2013	Até Bimestre 2012
Receitas Primárias Correntes (I)	50.697.000,00	8.796.138,02	46.450.049,74	7.733.340,33
Receitas Tributárias	2.942.200,00	717.395,59	2.524.008,79	864.860,56
Receitas de Contribuições	750.000,00	61.071,03	645.869,60	148.616,22
Receitas Previdenciárias	0,00	0,00	0,00	0,00
Outras Receitas de Contribuições	750.000,00	61.071,03	645.869,60	148.616,22
Receita Patrimonial Líquida	60.000,00	4.433,98	67.864,61	40.224,44
Receita Patrimonial	322.000,00	105.560,48	469.245,97	40.224,44
(-) Aplicações Financeiras	(262.000,00)	(101.126,50)	(401.381,36)	(0,00)
Receita de Serviços	2.687.000,00	449.089,13	2.252.671,85	15.990,46
Transferências Correntes	44.033.800,00	7.549.498,01	40.829.724,48	6.609.122,25
Convênios	350.000,00	55.145,00	293.827,28	0,00
Outras Transferências Correntes	48.131.000,00	8.146.004,23	41.187.548,42	6.609.122,25
Demais Receitas Correntes	224.000,00	14.650,28	129.910,41	54.526,40
Dívida Ativa	90.000,00	2.486,70	70.783,51	0,00
Diversas Receitas Correntes	134.000,00	12.163,58	59.126,90	54.526,40
Receitas de Capital (II)	10.187.500,00	1.556.461,87	7.225.669,19	0,00
Operações de Crédito (III)	0,00	0,00	0,00	0,00
Amortização de Empréstimos (IV)	0,00	0,00	0,00	0,00
Alienação de Bens (V)	0,00	0,00	0,00	0,00
Transferências de Capital	10.187.500,00	1.556.461,87	7.225.669,19	0,00
Convênios	10.187.500,00	1.556.461,87	7.225.669,19	0,00
Outras Transferências de Capital	0,00	0,00	0,00	0,00
Outras Receitas de Capital	0,00	0,00	0,00	0,00
Receitas Primárias de Capital (VI) = (II - III - IV - V)	10.187.500,00	1.556.461,87	7.225.669,19	0,00
Receita Primária Total (VII) = (I + VI)	60.884.500,00	10.352.599,89	53.675.718,93	7.733.340,33
Despesas	Dotação Atualizada	Despesas Liquidadas		
		No Bimestre	Até Bimestre 2013	Até Bimestre 2012
Despesas Correntes (VIII)	54.480.131,32	10.951.198,30	41.874.342,74	0,00
Pessoal e Encargos Sociais	32.174.284,71	5.909.708,23	25.790.914,98	0,00
Juros e Encargos da Dívida (IX)	10.000,00	0,00	0,00	0,00
Outras Despesas Correntes	22.295.846,61	5.041.490,07	16.083.427,76	0,00
Despesas Primárias Correntes (X) = (VIII - IX)	54.470.131,32	10.951.198,30	41.874.342,74	0,00
Despesas Capital (XI)	7.879.368,68	1.771.414,63	6.543.765,02	0,00
Investimentos	7.399.668,68	1.766.936,83	6.361.346,87	0,00
Inversões Financeiras	0,00	0,00	0,00	0,00
Concessão de Empréstimos (XII)	0,00	0,00	0,00	0,00
Aquisição de Título de Capital já Integralizado (XIII)	0,00	0,00	0,00	0,00
Demais Inversões Financeiras	0,00	0,00	0,00	0,00
Amortização da Dívida (XIV)	479.700,00	4.477,80	182.418,15	0,00
Despesas Primárias de Capital (XV) = (XI - XII - XIII - XIV)	7.399.668,68	1.766.936,83	6.361.346,87	0,00
Reserva de Contingência (XVI)	0,00	---	---	---
Reserva do RPPS (XVII)	0,00	---	---	---
Despesa Primária Total (XVIII) = (X + XV + XVI + XVII)	61.869.800,00	12.718.135,13	48.235.689,61	0,00
Resultado Primário (XIX) = (VII - XVIII)	-985.300,00	-2.365.535,24	5.440.029,32	7.733.340,33
Saldo de Exercício Anteriores	---	---	---	---
Discriminação da Meta Fiscal			Valor Corrente	
Meta de Resultado Primário Fixada no Anexo de Metas Fiscais da LDO para o Exercício de Referência			0,00	

GOVERNO MUNICIPAL DE JAGUARIBE
Relatório Resumido de Execução Orçamentária
Demonstrativo do Resultado Primário
Orçamento Fiscal e da Seguridade Social
Período: Janeiro a Outubro de 2013/Bimestre: Setembro e Outubro

RREO - Anexo VI (LRF, Art. 53, inciso III)


R\$ 1,00




JOSE ABNER NOGUEIRA DIOGENES PINHEIRO
PREFEITO MUNICIPAL



PUBLICONT ASSESSORIA E PLANEJAMENTO
CONTABIL LTDA
Contador - CRC PJ480



ACCORD CONTABILIDADE E AUDITORIA S/S
ASSESSORIA EN CONTROLE INTERNO



VALNEI PEIXOTO SILVA
SECRETARIO DE FINANÇAS

GOVERNO MUNICIPAL DE JAGUARIBE

Relatório Resumido de Execução Orçamentária

Restos a Pagar por Poder e Órgão

Orçamento Fiscal e da Seguridade Social

Período: Janeiro a Outubro de 2013/Bimestre: Setembro e Outubro

RREO - Anexo VII (LRF, Art. 52, inciso I, alíneas "a" e "b" do inciso II e §1º)

R\$ 1,00

RREO - Anexo VII (LRF, art. 53, inciso V)

PODER/ÓRGÃO	RESTOS A PAGAR PROCESSADOS					RESTOS A PAGAR NÃO PROCESSADOS				
	Inscritos		Cancelados	Pagos	A Pagar	Inscritos		Cancelados	Pagos	A Pagar
	Em Exercícios Anteriores	Em 31 de Dezembro de 2012				Em Exercícios Anteriores	Em 31 de Dezembro de 2012			
RESTOS A PAGAR (EXCETO INTRA-ORÇAMENTÁRIOS) (I)										
EXECUTIVO										
Gabinete do Prefeito	0,00	0,00	0,00	0,00	0,00	0,00	0,00	0,00	0,00	0,00
Secretaria de Administração	0,00	0,00	0,00	0,00	0,00	0,00	0,00	0,00	0,00	0,00
Sec. de Planejamento e Gestão	0,00	0,00	0,00	0,00	0,00	0,00	0,00	0,00	0,00	0,00
Fundo Municipal de Educação	0,00	199.240,29	0,00	190.976,50	8.263,79	0,00	1.110.191,02	0,00	601.344,72	508.846,30
Sec. da Cidade e Infra-Estrutura	0,00	0,00	0,00	0,00	0,00	0,00	41.699,87	0,00	41.699,87	0,00
Sec. de Desenvolvimento Rural, Aquicultura e Meio Ambiente	0,00	0,00	0,00	0,00	0,00	0,00	0,00	0,00	0,00	0,00
Secretaria de Saúde	0,00	113.737,83	0,00	89.943,05	23.794,78	0,00	913.414,53	0,00	108.000,00	805.414,53
Fundo Municipal de Assistência Social	0,00	1.089,02	0,00	0,00	1.089,02	0,00	18.956,22	0,00	0,00	18.956,22
Secretaria do Esporte, Juventude e Cultura	0,00	0,00	0,00	0,00	0,00	0,00	0,00	0,00	0,00	0,00
Secretaria de Cultura	0,00	0,00	0,00	0,00	0,00	0,00	0,00	0,00	0,00	0,00
Serviço Autônomo de Água e Esgoto-Saee	0,00	23.027,75	0,00	23.027,75	0,00	0,00	58.441,24	0,00	58.441,24	0,00
Sec. da Ind. do Comércio e do Turismo	0,00	0,00	0,00	0,00	0,00	0,00	0,00	0,00	0,00	0,00
Reserva de Contingência	0,00	0,00	0,00	0,00	0,00	0,00	0,00	0,00	0,00	0,00
Prefeitura Municipal de Jaguaribe	0,00	24.355,09	0,00	0,00	24.355,09	0,00	1.220.932,57	0,00	0,00	1.220.932,57
LEGISLATIVO										
Camara Municipal de Jaguaribe	0,00	26.660,24	0,00	0,00	26.660,24	0,00	3.150,00	0,00	0,00	3.150,00
RESTOS A PAGAR (INTRA-ORÇAMENTÁRIOS) (II)										
TOTAL (III) = (I + II)	0,00	388.110,22	0,00	303.947,30	84.162,92	0,00	3.366.785,45	0,00	809.485,83	2.557.299,62

GOVERNO MUNICIPAL DE JAGUARIBE
Relatório Resumido de Execução Orçamentária


Restos a Pagar por Poder e Órgão
Orçamento Fiscal e da Seguridade Social

Período: Janeiro a Outubro de 2013/Bimestre: Setembro e Outubro


REO - Anexo VII (LRF, Art. 52, inciso I, alíneas "a" e "b" do inciso II e §1º)



JOSE ABNER NOGUEIRA DIOGENES PINHEIRO
PREFEITO MUNICIPAL



PUBLICONT ASSESSORIA E PLANEJAMENTO
CONTABIL LTDA
Contador - CRC PJ480



ACCORD CONTABILIDADE E AUDITORIA S/S
ASSESSORIA EN CONTROLE INTERNO



VALNEI PEIXOTO SILVA
SECRETARIO DE FINANÇAS

GOVERNO MUNICIPAL DE JAGUARIBE
Relatório Resumido da Execução Orçamentária
Demonstrativo das Receitas e Despesas com Manutenção e Desenvolvimento do Ensino - MDE
Orçamentos Fiscal e da Seguridade Social
Período: Janeiro a Outubro de 2013/Bimestre: Setembro e Outubro

RREO - ANEXO VIII (LDB. art. 72)

R\$ 1,00

RECEITAS DO ENSINO					
RECEITA RESULTANTE DE IMPOSTOS (caput do art. 212 da Constituição)	PREVISÃO INICIAL	PREVISÃO ATUALIZADA	RECEITAS REALIZADAS		
			No Bimestre	Até o Bimestre	%
1 - RECEITAS DE IMPOSTOS	2.882.200,00	2.882.200,00	687.797,98	2.361.424,68	81,93
Imposto sobre a Propriedade Predial e Territorial Urbana	82.200,00	82.200,00	267.815,58	273.880,06	333,18
Imposto de Renda Retido nas Fontes Sobre Rendimentos do Trabalho	110.000,00	110.000,00	146.944,88	396.843,46	360,76
Imposto de Renda RETido nas Fontes sobre Outros Rendimentos	1.100.000,00	1.100.000,00	24.621,72	480.052,11	43,64
Imposto sobre Transmissão "Inter Vivos" de Bens Imóveis e de Direitos Reais sobre Im	20.000,00	20.000,00	0,00	15.035,19	75,17
Imposto sobre Serviços de Qualquer Natureza	1.500.000,00	1.500.000,00	245.929,10	1.124.830,35	74,98
Receita da Dívida Ativa - IPTU	70.000,00	70.000,00	2.486,70	70.783,51	101,11
2 - RECEITAS DE TRANSFERÊNCIAS CONSTITUCIONAIS LEGAIS	22.226.000,00	22.226.000,00	3.254.935,61	18.752.851,39	84,37
Cota-Parte do Fundo de Participação dos Municípios	17.000.000,00	17.000.000,00	2.263.351,82	13.727.969,41	80,75
Cota-Parte do Imposto Sobre a Propriedade Territorial Rural	6.000,00	6.000,00	4.580,24	6.218,56	103,64
Cota-Parte do ICMS	4.500.000,00	4.500.000,00	945.125,55	4.230.377,61	94,00
Cota-Parte do IPVA	700.000,00	700.000,00	38.811,92	773.591,80	110,51
Cota-Parte do IPI sobre Exportação	20.000,00	20.000,00	3.066,08	14.694,01	73,47
3 - TOTAL DAS RECEITAS DE IMPOSTOS (1 + 2)	25.108.200,00	25.108.200,00	3.942.733,59	21.114.276,07	0,00
RECEITAS ADICIONAIS PARA FINANCIAMENTO DO ENSINO					
RECEITAS ADICIONAIS PARA FINANCIAMENTO DO ENSINO	PREVISÃO INICIAL	PREVISÃO ATUALIZADA	RECEITAS REALIZADAS		
			No Bimestre	Até o Bimestre	%
4 - RECEITAS DA APLICAÇÃO FINANCEIRA DE OUTROS RECURSOS VINCULADOS	0,00	0,00	0,00	0,00	0,00
5 - RECEITA DE TRANSFERÊNCIAS DO FNDE	1.555.000,00	1.555.000,00	707.425,72	2.130.346,77	136,99
Transferências do Salário-Educação	600.000,00	600.000,00	112.309,30	566.949,31	94,49
Transferências Diretas do FNDE referentes ao Programa Dinheiro - Direto na Escola - I	15.000,00	15.000,00	0,00	97.143,64	647,62
Transferências Diretas do FNDE referentes ao Programa Nacional de Alimentação Esc	580.000,00	580.000,00	135.580,00	611.332,00	105,40
Transferências Diretas do FNDE referentes ao Programa Nacional de Apoio ao Transp	350.000,00	350.000,00	73.615,72	257.655,02	73,61
Outras Transferências Diretas do Fundo Nacional do Desenvolvimento da Educação - I	10.000,00	10.000,00	385.920,70	597.266,80	5.972,66
6 - RECEITA DE TRANSFERÊNCIA DE CONVÊNIOS	0,00	0,00	0,00	0,00	0,00
8 - OUTRAS RECEITAS PARA FINANCIAMENTO DO ENSINO	0,00	0,00	0,00	0,00	0,00
9 - TOTAL DAS RECEITAS PARA FINANCIAMENTO DO ENSINO (4 + 5 + 6 + 7 + 8)	1.555.000,00	1.555.000,00	707.425,72	2.130.346,77	136,99
FUNDEB					
RECEITA RESULTANTE DE IMPOSTOS (caput do art. 212 da Constituição)	PREVISÃO INICIAL	PREVISÃO ATUALIZADA	RECEITAS REALIZADAS		
			No Bimestre	Até o Bimestre	%
10 - RECEITAS DESTINADAS AO FUNDEB	4.451.200,00	4.451.200,00	651.651,22	3.753.890,89	84,33
Dedução FUNDEB - <FPM>	3.400.000,00	3.400.000,00	452.670,30	2.745.593,63	80,75
Dedução FUNDEB - <ITR>	1.200,00	1.200,00	916,03	1.243,62	103,63
Dedução FUNDEB - <LC 87/96 ICMS DESON>	6.000,00	6.000,00	664,30	3.321,52	55,35
Dedução FUNDEB - <ICMS>	900.000,00	900.000,00	189.025,07	846.075,37	94,00
Dedução FUNDEB - <IPVA>	140.000,00	140.000,00	7.762,34	154.718,05	110,51
Dedução FUNDEB - <IPI>	4.000,00	4.000,00	613,18	2.938,70	73,46
11 - RECEITAS RECEBIDAS PELO FUNDEB	16.505.000,00	16.505.000,00	2.608.290,29	14.027.395,98	84,98
11.1 - Transferências de Recursos do FUNDEB	11.700.000,00	11.700.000,00	2.299.000,94	11.084.798,00	94,74
11.2 - Complementação da União ao FUNDEB	4.800.000,00	4.800.000,00	299.415,37	2.924.137,90	60,91
11.3 - Receita de Aplicação Financeira dos Recursos do FUNDEB	5.000,00	5.000,00	9.873,98	18.460,08	369,20
12 - RESULTADOS DAS TRANSFERÊNCIAS DO FUNDEB (11.1 - 10)	7.248.800,00	7.248.800,00	1.647.349,72	7.330.907,11	101,13
Acréscimo Resultante das Transferência do FUNDEB					

GOVERNO MUNICIPAL DE JAGUARIBE
Relatório Resumido da Execução Orçamentária

Demonstrativo das Receitas e Despesas com Manutenção e Desenvolvimento do Ensino - MDE
Orçamentos Fiscal e da Seguridade Social

Periodo: Janeiro a Outubro de 2013/Bimestre: Setembro e Outubro

RREO - ANEXO VIII (LDB art. 72)

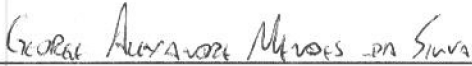
RS 1/13




JOSE ABNER NOGUEIRA DIOGENES PINHEIRO
PREFEITO MUNICIPAL



PUBLICONT ASSESSORIA E PLANEJAMENTO
CONTABIL LTDA
Contador - CRC PJ480



ACCORD CONTABILIDADE E AUDITORIA S/S
ASSESSORIA EN CONTROLE INTERNO



VALNEI PEIXOTO SILVA
SECRETARIO DE FINANÇAS

GOVERNO MUNICIPAL DE JAGUARIBE
Relatório Resumido da Execução Orçamentária
Demonstrativo das Receitas e Despesas com Manutenção e Desenvolvimento do Ensino - MDE
Orçamentos Fiscal e da Seguridade Social
Período: Janeiro a Outubro de 2013/Bimestre: Setembro e Outubro

RREO - ANEXO VIII (LDB. art. 72)

R\$ 1,00

DESPESAS DO FUNDEB	DOTAÇÃO INICIAL	DOTAÇÃO ATUALIZADA	DESPESAS LIQUIDADAS		
			No Bimestre	Até o Bimestre	%
13 - PAGAMENTO DOS PROFISSIONAIS DO MAGISTÉRIO	15.487.000,00	21.741.704,89	1.636.131,29	8.967.587,58	63,92
13.1 - Com Educação Infantil	2.445.000,00	3.460.070,51	312.385,85	1.651.116,30	47,71
13.2 - Com Ensino Fundamental	13.042.000,00	18.281.634,38	1.323.745,44	7.316.471,28	40,02
13.3 - Com Educação Básica	0,00	0,00	0,00	0,00	0,00
14 - OUTRAS DESPESAS	15.487.000,00	21.741.704,89	0,00	0,00	0,00
14.1 - Com Educação Infantil	2.445.000,00	3.460.070,51	70.431,86	391.505,99	11,31
14.2 - Com Ensino Fundamental	13.042.000,00	18.281.634,38	334.943,53	1.734.011,67	9,48
14.3 - Com Educação Básica	0,00	0,00	0,00	0,00	0,00
15 - TOTAL DAS DESPESAS DO FUNDEB (13 + 14)	30.974.000,00	43.483.409,78	2.041.506,68	11.093.105,24	25,51

DEDUÇÕES PARA FINS DE LIMITE DO FUNDEB PARA PAGAMENTO DOS PROFISSIONAIS DO MAGISTÉRIO	VALOR
RESTOS A PAGAR INSCRITOS NO EXERCÍCIO SEM DISPONIBILIDADE FINANCEIRA DE RECURSOS DO FUNDEB	0,00
DESPESAS CUSTEADAS COM O SUPERÁVIT FINANCEIRO DO EXERCÍCIO ANTERIOR DO FUNDEB	0,00
18 - TOTAL DAS DEDUÇÕES CONSIDERADAS PARA FINS DE LIMITE DO FUNDEB (16 + 17)	0,00
19 - MÍNIMO DE 60% NA REMUNERAÇÃO DO MAGISTÉRIO COM EDUCAÇÃO INFANTIL E ENSINO FUNDAMENTAL ((13 - 18) / (11) x 100) %	0,00

CONTROLE DA UTILIZAÇÃO DE RECURSOS NO EXERCÍCIO SUBSEQUENTE	VALOR
20 - RECURSOS RECEBIDOS DO FUNDEB EM [EXERCÍCIO_ ANTERIOR] QUE NÃO FORAM UTILIZADOS	0,00
21 - DESPESAS CUSTEADAS COM O SALDO DO ITEM 20 ATÉ O 1º TRIMESTRE DE [EXERCÍCIO]	0,00

MANUTENÇÃO E DESENVOLVIMENTO DO ENSINO - DESPESAS CUSTEADAS COM A RECEITA RESULTANTE DE IMPOSTOS E RECURSOS DO FUNDEB

RECEITAS COM AÇÕES TÍPICAS DE MDE	PREVISÃO INICIAL	PREVISÃO ATUALIZADA	RECEITAS REALIZADAS		
			No Bimestre	Até o Bimestre	%
22 - IMPOSTOS E TRANSFERÊNCIAS DESTINADAS À MDE (25% de 3)	6.277.050,00	6.277.050,00	985.683,39	5.278.569,01	84,09

DESPESAS COM AÇÕES TÍPICAS DE MDE	DOTAÇÃO INICIAL	DOTAÇÃO ATUALIZADA	DESPESAS LIQUIDADAS		
			No Bimestre	Até o Bimestre	%
23 - EDUCAÇÃO INFANTIL	2.445.000,00	3.460.070,51	502.886,67	2.311.780,95	66,81
24 - ENSINO FUNDAMENTAL	13.042.000,00	18.281.634,38	2.885.691,24	12.670.243,58	69,30
25 - ENSINO MÉDIO	220.000,00	865.752,02	177.032,42	544.732,19	62,92
ENSINO SUPERIOR	25.000,00	52.096,00	0,00	52.096,00	100,00
ENSINO PROFISSIONAL NÃO INTEGRADO AO ENSINO REGULAR	0,00	0,00	0,00	0,00	0,00
28 - OUTRAS	3.737.000,00	4.589.207,23	821.047,52	3.148.124,05	68,59
29 - TOTAL DAS DESPESAS COM AÇÕES TÍPICAS DE MDE (23 + 24 + 25 + 26 + 27 + 28)	19.469.000,00	27.248.760,14	4.386.657,85	18.726.976,77	68,72

DEDUÇÕES CONSIDERADAS PARA FINS DE LIMITE CONSTITUCIONAL	VALOR
30 - RESULTADO LÍQUIDO DAS TRANSFERÊNCIAS DO FUNDEB = (12)	7.330.907,11
31 - DESPESAS CUSTEADAS COM A COMPLEMENTAÇÃO DO FUNDEB NO EXERCÍCIO	0,00
32 - RECEITA DE APLICAÇÃO FINANCEIRA DOS RECURSOS DO FUNDEB ATÉ O BIMESTRE = (50 h)	18.460,08
33 - DESPESAS CUSTEADAS COM O SUPERÁVIT FINANCEIRO, DO EXERCÍCIO ANTERIOR, DO FUNDEB	0,00
34 - DESPESAS CUSTEADAS COM O SUPERÁVIT FINANCEIRO, DO EXERCÍCIO ANTERIOR, DE OUTROS RECURSOS DE IMPOSTOS	0,00
35 - RESTOS A PAGAR INSCRITOS NO EXERCÍCIO ANTERIOR SEM DISPONIBILIDADE FINANCEIRA DE RECURSOS DE IMPOSTOS VINCULADOS AO EXERCÍCIO ANTERIOR	0,00
36 - CANCELAMENTO, NO EXERCÍCIO, DE RESTOS A PAGAR INSCRITOS COM DISPONIBILIDADE FINANCEIRA DE RECURSOS DE IMPOSTOS VINCULADOS AO EXERCÍCIO ANTERIOR	0,00
37 - TOTAL DAS DEDUÇÕES CONSIDERADAS PARA FINS DE LIMITE CONSTITUCIONAL (30 + 31 + 32 + 33 + 34 + 35 + 36)	7.349.367,19
38 - TOTAL DAS DESPESAS PARA FINS DE LIMITE (29 - 37)	11.377.609,58
39 - MÍNIMO DE 25% DAS RECEITAS RESULTANTE DE IMPOSTOS EM MDE ((38 / 3) * 100)	53,88

OUTRAS INFORMAÇÕES PARA CONTROLE					
OUTRAS DESPESAS CUSTEADAS COM RECEITAS ADICIONAIS PARA FINANCIAMENTO DO ENSINO	DOTAÇÃO INICIAL	DOTAÇÃO ATUALIZADA	DESPESAS LIQUIDADAS		
			No Bimestre	Até o Bimestre	%

GOVERNO MUNICIPAL DE JAGUARIBE
Relatório Resumido da Execução Orçamentária

Demonstrativo das Receitas e Despesas com Manutenção e Desenvolvimento do Ensino - MDE

Orçamentos Fiscal e da Seguridade Social

Período: Janeiro a Outubro de 2013/Bimestre: Setembro e Outubro


RREO - ANEXO VIII (LDB art. 72)

R\$ 1

OUTRAS INFORMAÇÕES PARA CONTROLE

OUTRAS DESPESAS CUSTEADAS COM RECEITAS ADICIONAIS PARA FINANCIAMENTO DO ENSINO	DOTAÇÃO INICIAL	DOTAÇÃO ATUALIZADA	DESPESAS LIQUIDADAS		
			No Bimestre	Até o Bimestre	%
40 - DESPESAS CUSTEADAS COM A APLICAÇÃO FINANCEIRA DE OUTROS RECURSOS	0,00	0,00	0,00	0,00	0,00
41 - DESPESAS CUSTEADAS COM A CONTRIBUIÇÃO SOCIAL DO SALÁRIO-EDUCAÇÃO	0,00	0,00	0,00	0,00	0,00
42 - DESPESAS CUSTEADAS COM A OPERAÇÕES DE CRÉDITO	0,00	0,00	0,00	0,00	0,00
43 - DESPESAS CUSTEADAS COM OUTRAS RECEITAS PARA FINANCIAMENTO DO I	0,00	0,00	0,00	0,00	0,00
44 - TOTAL DAS OUTRAS DESPESAS CUSTEADAS COM RECEITAS ADICIONAIS PA	0,00	0,00	0,00	0,00	0,00
45 - TOTAL GERAL DAS DESPESAS (29 + 44)	0,00	0,00	0,00	0,00	0,00
RESTOS A PAGAR INSCRITOS COM DISPONIBILIDADE FINANCEIRA DE RECURSOS DE IMPOSTOS VINCULADOS AO ENSINO	SALDO ATÉ O BIMESTRE		CANCELADOS EM 2013 (g)		
46 - RESTOS A PAGAR DE DESPESAS COM FUNDEB	0,00		0,00		
FLUXO FINANCEIRO DOS RECURSOS			VALOR		
			FUNDEB (h)	FUNDEF	
47 - SALDO FINANCEIRO EM 31 DE DEZEMBRO DE [EXERCICIO_ANTERIOR]			0,00	0,00	
48 - (-) GRESSO DE RECURSOS ATÉ O BIMESTRE			755.082,43	0,00	
49 - (-) PAGAMENTOS EFETUADOS ATÉ O BIMESTRE			696.341,45	0,00	
50 - (+) RECEITA DE APLICAÇÃO FINANCEIRA DOS RECURSOS ATÉ O BIMESTRE			18.460,08	0,00	
51 - (=) SALDO FINANCEIRO NO EXERCÍCIO ATUAL			77.201,06	0,00	
52 - SALDO ATUAL DAS CONTAS BANCÁRIAS DE VINCULAÇÃO AO FUNDEB 60% e 40% (((47 + 48) - 49) + 50)			77.201,06	0,00	


JOSE ABNER NOGUEIRA DIOGENES PINHEIRO
PREFEITO MUNICIPAL


PUBLICONT ASSESSORIA E PLANEJAMENTO
CONTABIL LTDA
Contador - CRC PJ480


ACCORD CONTABILIDADE E AUDITORIA S/S
ASSESSORIA EN CONTROLE INTERNO


VALNEI PEIXOTO SILVA
SECRETARIO DE FINANÇAS

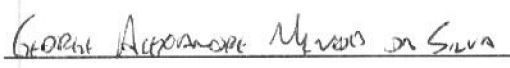
GOVERNO MUNICIPAL DE JAGUARIBE
Relatório Resumido de Execução Orçamentária
Demonstrativo das Receitas de Operações de Crédito e Despesas de Capital
Orçamento Fiscal e da Seguridade Social
Período: Janeiro a Outubro de 2013/Bimestre: Setembro e Outubro

RREO - Anexo IX (LRF, Art. 52, inciso I, alíneas "a" e "b" do inciso II e §1º)

RECEITAS	PREVISÃO ATUALIZADA (a)	RECEITAS REALIZADAS Até o Bimestre (b)		SALDO NÃO REALIZADO (c) = (a - b)
RECEITAS DE OPERAÇÕES DE CRÉDITO (I)	0,00	0,00		
DESPESAS	DOTAÇÃO ATUALIZADA (d)	DESPESAS EXECUTADAS Até o Bimestre		SALDO NÃO EXECUTADO (g) = (d - (e + f))
		LIQUIDADAS (e)	INSCRITAS EM RESTOS A PAGAR NÃO PROCESSADOS (f)	
DESPESAS DE CAPITAL	12.065.178,29	1.771.414,63	-230.563,51	10.524.327
DESPESAS DE CAPITAL LÍQUIDA (II)	12.065.178,29	1.771.414,63	-230.563,51	10.524.327
RESULTADO PARA APURAÇÃO DA REGRA DE OURO (III) = (I - II)	-12.065.178,29	-1.540.851,12		-10.524.327


JOSE ABNER NOGUEIRA DIOGENES PINHEIRO
PREFEITO MUNICIPAL


PUBLICONT ASSESSORIA E PLANEJAMENTO
CONTABIL LTDA
Contador - CRC RJ480


ACCORD CONTABILIDADE E AUDITORIA S/S
ASSESSORIA EN CONTROLE INTERNO

VALNEI PEIXOTO SILVA
SECRETARIO DE FINANÇAS

GOVERNO MUNICIPAL DE JAGUARIBE
 Relatório Resumido da Execução Orçamentária
 Demonstrativo da Projeção do Regime Próprio de Previdência dos Servidores
 Orçamentos da Seguridade Social
 Período: Janeiro a Outubro de 2013/Bimestre: Setembro e Outubro


RREO - ANEXO X (LRF, art. 53, § 1º, inciso II)

R\$ 100

EXERCÍCIO	RECEITAS PREVIDENCIÁRIAS (a)	DESPESAS PREVIDENCIÁRIAS (a)	RESULTADO PREVIDENCIÁRIO (c) = (a - b)	SALDO FINANCEIRO DO EXERCÍCIO (d) = ("d" exercício anterior) + (c)
	0,00	0,00	0,00	0,00


 JOSE ABNER NOGUEIRA DIOGENES PINHEIRO
 PREFEITO MUNICIPAL


 PUBLICONT ASSESSORIA E PLANEJAMENTO
 CONTABIL LTDA
 Contador - CRC PA480
 Valnei Peixoto Silva



 GEORGE ALEXANDRE MENDES DA SILVA
 ACCORD CONTABILIDADE E AUDITORIA S/S
 ASSESSORIA EN CONTROLE INTERNO

VALNEI PEIXOTO SILVA
 SECRETARIO DE FINANÇAS

	(d)	(e)	NAO PROCESSADOS (f)	
APLICAÇÃO DOS RECURSOS DA ALIENAÇÃO DE ATIVOS (II)				
DESPESA DE CAPITAL				
Investimentos	11.425.478,29	0,00	0,00	11.425.478,29
Amortização da Dívida	639.700,00	0,00	0,00	639.700,00
DESPESAS CORRENTES DOS REGIMES DE PREVIDÊNCIA				
Regime Geral da Previdência Social	0,00	0,00	0,00	
Regime Próprio de Previdência dos Servidores	0,00	0,00	0,00	
SALDO FINANCEIRO A APLICAR	2012	2013		SALDO ATUAL
	(h)	(i) = (Ib - (Ile + If))		(j) = (IIIh + I)
VALOR (III)	0,00	0,00		

Fonte:


 JOSE ABNER NOGUEIRA DIOGENES PINHEIRO
 PREFEITO MUNICIPAL


 PUBLICONT ASSESSORIA E PLANEJAMENTO
 CONTABIL LTDA
 Contador - CRC RJ480


 ACCORD CONTABILIDADE E AUDITORIA S/S
 ASSESSORIA EN CONTROLE INTERNO


 VALNEI PEIXOTO SILVA
 SECRETARIO DE FINANÇAS

GOVERNO MUNICIPAL DE JAGUARIBE
Relatório Resumido da Execução Orçamentária
Demonstrativo da Receita e Despesa com Ações de Serviços Públicos de Saúde
Orçamentos Fiscal e da Seguridade Social
Período: Janeiro a Outubro de 2013/Bimestre: Setembro e Outubro

RREO - ANEXO XII (ADCT. art. 77)

R\$ 1,00

RECEITAS	PREVISÃO INICIAL	PREVISÃO ATUALIZADA	RECEITAS REALIZADAS	
			Até o Bimestre	%
RECEITA DE IMPOSTOS	2.887.200,00	2.887.200,00	2.361.424,68	81,78
Imposto sobre a Propriedade Predial e Territorial Urbana	82.200,00	82.200,00	273.880,06	333,18
Imposto de Renda Retido nas Fontes Sobre Rendimentos do Trabalho	110.000,00	110.000,00	396.843,46	360,76
Imposto de Renda Retido nas Fontes sobre Outros Rendimentos	1.100.000,00	1.100.000,00	480.052,11	43,64
Imposto sobre Transmissão "Inter Vivos" de Bens Imóveis e de Direitos Reais sobre Im	20.000,00	20.000,00	15.035,19	75,17
Imposto sobre Serviços de Qualquer Natureza	1.500.000,00	1.500.000,00	1.124.830,35	74,98
Receita da Dívida Ativa - IPTU	70.000,00	70.000,00	70.783,51	101,11
RECEITAS DE TRANSFERÊNCIAS CONSTITUCIONAIS LEGAIS	22.226.000,00	22.226.000,00	18.752.851,39	84,37
Cota-Parte do Fundo de Participação dos Municípios	17.000.000,00	17.000.000,00	13.727.969,41	80,75
Cota-Parte do Imposto Sobre a Propriedade Territorial Rural	6.000,00	6.000,00	6.218,56	103,64
Cota-Parte do ICMS	4.500.000,00	4.500.000,00	4.230.377,61	94,00
Cota-Parte do IPVA	700.000,00	700.000,00	773.591,80	110,51
Cota-Parte do IPI sobre Exportação	20.000,00	20.000,00	14.694,01	73,47
TOTAL	25.108.200,00	25.108.200,00	21.114.276,07	84,09

DESPESAS CORRENTES (Por Grupo de Natureza da Despesa)	DOTAÇÃO INICIAL	DOTAÇÃO ATUALIZADA	DESPESAS LIQUIDADAS	
			Até o Bimestre	%
DESPESAS CORRENTES	11.534.000,00	14.510.053,25	10.781.899,78	74,30
Pessoal e Encargos Sociais	8.253.000,00	10.193.631,00	7.877.929,27	77,28
Juros e Encargos da Dívida	0,00	0,00	0,00	0,00
Outras Despesas Correntes	3.281.000,00	4.316.422,25	2.903.970,51	67,27
DESPESAS DE CAPITAL	1.241.000,00	861.225,21	312.513,15	36,28
Investimentos	991.000,00	791.225,21	301.367,14	38,08
Inversões Financeiras	0,00	0,00	0,00	0,00
Amortização da Dívida	250.000,00	70.000,00	11.146,01	15,92
TOTAL (IV)	12.775.000,00	15.371.278,46	11.094.412,93	0,00

DESPESAS PRÓPRIAS COM AÇÕES E SERVIÇOS PÚBLICOS DE SAÚDE	DOTAÇÃO INICIAL	DOTAÇÃO ATUALIZADA	DESPESAS LIQUIDADAS	
			Até o Bimestre	%
DESPESAS COM SAÚDE (V) = (IV)	12.775.000,00	15.371.278,46	11.094.412,93	72,17
DESPESAS COM INATIVOS E PENSIONISTAS	0,00	0,00	0,00	0,00
(-) DESPESAS CUSTEADAS COM OUTROS RECURSOS DESTINADOS À SAÚDE	4.791.340,73	4.791.340,73	4.791.340,73	100,00
Recursos de Transferências do Sistema Único de Saúde	0,00	0,00	0,00	0,00
Recursos de Operações de Crédito	0,00	0,00	0,00	0,00
Outros Recursos	0,00	0,00	0,00	0,00
(-) RESTOS A PAGAR INSCRITOS NO EXERCÍCIO SEM DISPONIBILIDADE FINANCEII	0,00	0,00	0,00	0,00
TOTAL DAS DESPESAS PRÓPRIAS COM AÇÕES E SERVIÇOS PÚBLICOS DE SAÚDE	7.983.659,27	10.579.937,73	6.303.072,20	59,57

CONTROLE DE RESTOS A PAGAR VINCULADOS À SAÚDE INSCRITOS EM EXERCÍCIOS ANTERIORES	RESTOS A PAGAR INSCRITOS COM DISPONIBILIDADE FINANCEIRA DE RECURSOS PRÓPRIOS VINCULADOS	
	Inscritos em Exercícios Anteriores	Cancelado em 2013 (f)
RESTOS A PAGAR DE DESPESAS PRÓPRIAS COM AÇÕES E SERVIÇOS PÚBLICOS DE SAÚDE (VII)	0,00	0,00

PARTICIPAÇÃO DAS DESPESAS COM AÇÕES E SERVIÇOS PÚBLICOS DE SAÚDE NA RECEITA DE IMPOSTOS LÍQUIDA E TRANSFERÊNCIAS CONSTITUCIONAIS LEGAIS - LIMITE CONSTITUCIONAL <%=> ((VI - VII f) / 1)	
	29,85

DESPESAS COM SAÚDE (Por Subfunção)	DOTAÇÃO INICIAL	DOTAÇÃO ATUALIZADA	DESPESAS LIQUIDADAS	
			Até o Bimestre	%
Administração Geral	2.409.000,00	3.115.695,51	2.262.105,88	72,60
Atenção Básica	9.907.000,00	11.699.718,21	8.413.186,48	71,90

GOVERNO MUNICIPAL DE JAGUARIBE
 Relatório Resumido da Execução Orçamentária
 Demonstrativo da Receita e Despesa com Ações de Serviços Públicos de Saúde
 Orçamentos Fiscal e da Seguridade Social
 Período: Janeiro a Outubro de 2013/Bimestre: Setembro e Outubro

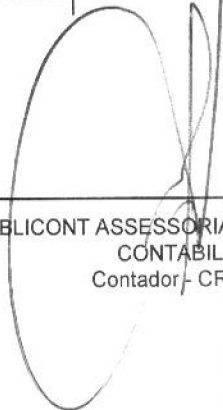
RREO - ANEXO XII (ADCT. art. 77)

RS 13

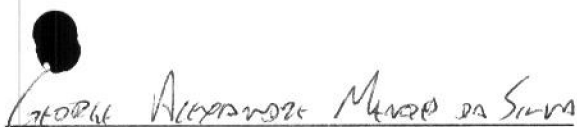
DESPESAS COM SAÚDE (Por Subfunção)	DOTAÇÃO INICIAL	DOTAÇÃO ATUALIZADA	DESPESAS LIQUIDADAS	
			Até o Bimestre	%
Suporte Profilático e Terapêutico	3.000,00	0,00	0,00	0,00
Vigilância Sanitária	456.000,00	555.864,74	419.120,57	75,30
TOTAL	12.775.000,00	15.371.278,46	11.094.412,93	72,17




JOSE ABNER NOGUEIRA DIOGENES PINHEIRO
 PREFEITO MUNICIPAL



PUBLICONT ASSESSORIA E PLANEJAMENTO
 CONTABIL LTDA
 Contador - CRC PJ480



ACCORD CONTABILIDADE E AUDITORIA S/S
 ASSESSORIA EN CONTROLE INTERNO



VALNEI PEIXOTO SILVA
 SECRETARIO DE FINANÇAS

GOVERNO MUNICIPAL DE JAGUARIBE
Relatório Resumido da Execução Orçamentária
Demonstrativo das Parcerias Público-Privadas
Orçamentos Fiscal e da Seguridade Social

Período: Janeiro a Outubro de 2013/Bimestre: Setembro e Outubro

R\$ 100,00


RREO - ANEXO XIII (Lei nº 11.079, de 30.12.2004, arts. 22, 25 e 28)


ESPECIFICAÇÃO	SALDO TOTAL EM 31 DE DEZEMBRO DO EXERCÍCIO ANTERIOR (a)	REGISTROS EFETUADOS EM 2013		SALDO TOTAL
		No Bimestre	Até o Bimestre (b)	
TOTAL DE ATIVOS	0,00	0,00	0,00	0,00
Direitos Futuros	0,00	0,00	0,00	0,00
Ativos Contabilizados na SPE	0,00	0,00	0,00	0,00
Contrapartida parameter Provisões de PPP	0,00	0,00	0,00	0,00
TOTAL DE PASSIVOS (I)	0,00	0,00	0,00	0,00
Obrigações Não Relacionadas a Serviços	0,00	0,00	0,00	0,00
Contrapartida para Ativos da SPE	0,00	0,00	0,00	0,00
Provisões de PPP	0,00	0,00	0,00	0,00
GARANTIAS DE PPP (II)	0,00	0,00	0,00	0,00
SALDO LÍQUIDO DE PASSIVOS DE PPP (III) = (I - II)	0,00	0,00	0,00	0,00
PASSIVOS CONTINGENTES	0,00	0,00	0,00	0,00
Contraprestações Futuras	0,00	0,00	0,00	0,00
Riscos Não Provisionados	0,00	0,00	0,00	0,00
Outros Passivos Contingentes	0,00	0,00	0,00	0,00
ATIVOS CONTINGENTES	0,00	0,00	0,00	0,00
Serviços Futuros	0,00	0,00	0,00	0,00
Outros Ativos Contingentes	0,00	0,00	0,00	0,00

DESPESAS DE PPP	EXERCÍCIO ANTERIOR	EXERCÍCIO CORRENTE (EC)	<EC+1>	<EC+2>	<EC+3>	<EC+4>	<EC+5>	<EC+6>	<EC+7>	<EC+8>	<EC+9>
Das Estatais Não-Dependentes	0,00	0,00	0,00	0,00	0,00	0,00	0,00	0,00	0,00	0,00	
TOTAL DAS DESPESAS	0,00	0,00	0,00	0,00	0,00	0,00	0,00	0,00	0,00	0,00	
RECEITA CORRENTE LÍQUIDA (RCL)	0,00	0,00	0,00	0,00	0,00	0,00	0,00	0,00	0,00	0,00	
TOTAL DAS DESPESAS / RCL (%)	0,00	0,00	0,00	0,00	0,00	0,00	0,00	0,00	0,00	0,00	


Nota:


JOSE ABNER NOGUEIRA DIOGENES PINHEIRO
PREFEITO MUNICIPAL


PUBLICONT ASSESSORIA E PLANEJAMENTO
CONTABIL LTDA
Contador - CRC PJ480


George Alexandre Menon de Silva

ACCORD CONTABILIDADE E AUDITORIA S/S
ASSESSORIA EN CONTROLE INTERNO


Valnei Peixoto Silva

VALNEI PEIXOTO SILVA
SECRETARIO DE FINANÇAS

GOVERNO MUNICIPAL DE JAGUARIBE
Relatório Resumido de Execução Orçamentária
Demonstrativo Simplificado do Relatório Resumido da Execução Orçamentária
Orçamento Fiscal e da Seguridade Social
Período: Janeiro a Outubro de 2013/Bimestre: Setembro e Outubro

RREO - Anexo XIV (LRF, Art. 52, inciso I, alíneas "a" e "b" do inciso II e §1º)

R\$ 1,00


BALANÇO ORÇAMENTÁRIO	No Bimestre		Até o Bimestre	
RECEITAS				
PREVISÃO INICIAL	61.142.500,00			61.142.500,00
PREVISÃO ATUALIZADA	61.142.500,00			61.142.500,00
RECEITAS REALIZADAS	10.453.726,39			50.974.860,62
DÉFICIT ORÇAMENTÁRIO	0,00			0,00
SALDOS DE EXERCÍCIOS ANTERIORES	0,00			0,00
DESPESAS				
DOTAÇÃO INICIAL	61.142.500,00			61.142.500,00
CRÉDITOS ADICIONAIS	1.217.000,00			1.217.000,00
DOTAÇÃO ATUALIZADA	62.359.500,00			62.359.500,00
DESPESA EMPENHADA	8.870.862,63			54.404.028,11
DESPESA LIQUIDADADA	12.722.612,93			54.077.100,29
SUPERÁVIT ORÇAMENTÁRIO	5.658.992,53			5.658.992,53
DESPESA POR FUNÇÃO/SUBFUNÇÃO	No Bimestre		Até o Bimestre	
DESPESAS EMPENHADAS	8.870.862,63		54.404.028,11	
DESPESAS LIQUIDADADAS	12.722.612,93		48.418.107,76	
RECEITA CORRENTE LÍQUIDA - RCL	Até o Bimestre			
RECEITA CORRENTE LÍQUIDA	57.446.924,36			
RECEITAS E DESPESAS DOS REGIMES DE PREVIDÊNCIA	No Bimestre		Até o Bimestre	
Regime Geral de Previdência Social				
RECEITAS PREVIDENCIÁRIAS REALIZADAS GERAL	0,00			0,00
DESPESAS PREVIDENCIÁRIAS LIQUIDADAS GERAL	0,00			0,00
RESULTADO PREVIDENCIÁRIO GERAL	0,00			0,00
Regime Próprio de Previdência dos Servidores				
RECEITAS PREVIDENCIÁRIAS REALIZADAS RPPS	0,00			0,00
DESPESAS PREVIDENCIÁRIAS LIQUIDADAS RPPS	0,00			0,00
RESULTADO PREVIDENCIÁRIO RPPS	0,00			0,00
RESULTADOS NOMINAL E PRIMÁRIO	Meta Fixada no AMF da LDO (a)	Resultado Apurado Até o Bimestre (b)	% em Relação à Meta (b/a)	
RESULTADO NOMINAL	0,00	0,00	0,00	
RESULTADO PRIMÁRIO	0,00	-11.263.980,91	0,00	
RESTOS A PAGAR POR PODER E MINISTÉRIO PÚBLICO	Inscrição	Cancelamento Até o Bimestre	Pagamento Até o Bimestre	Saldo a Pagar
RESTOS A PAGAR PROCESSADOS				
Poder Executivo	361.449,98	0,00	303.947,30	57.502,68
Poder Legislativo	26.660,24	0,00	0,00	26.660,24
RESTOS A PAGAR NÃO PROCESSADOS				
Poder Executivo	3.321.935,58	0,00	809.485,83	2.512.449,75
Poder Legislativo	3.150,00	0,00	0,00	3.150,00
TOTAL	3.713.195,80	0,00	1.113.433,13	2.599.762,67
DESPESAS COM AÇÕES TÍPICAS DE MDE	Valor Apurado Até o Bimestre	Limites Constitucionais Anuais		
		% Mínimo a Aplicar no Exercício	% Aplicado Até o Bimestre	
Mínimo Anual de <18% / 25%> das Receitas de Impostos em	11.377.609,58	25,00	53,88	
Mínimo Anual de 60% do FUNDEB na Remuneração do	8.967.587,58	60,00	63,92	

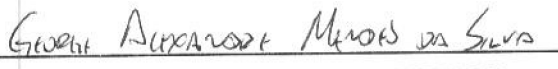
GOVERNO MUNICIPAL DE JAGUARIBE
 Relatório Resumido de Execução Orçamentária
Demonstrativo Simplificado do Relatório Resumido da Execução Orçamentária
 Orçamento Fiscal e da Seguridade Social
 Período: Janeiro a Outubro de 2013/Bimestre: Setembro e Outubro

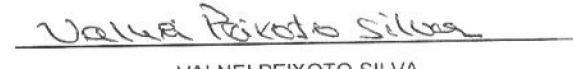
RREO - Anexo XIV (LRF, Art. 52, inciso I, alíneas "a" e "b" do inciso II e §1º)

RECEITAS DE OPERAÇÕES DE CRÉDITO E DESPESAS DE CAPITAL	Valor Apurado Até o Bimestre	Saldo Não Realizado
Receitas de Operações de Crédito	0,00	
Despesa de Capital Líquida	1.771.414,63	10.524.327,00
RECEITA DE ALIENAÇÃO DE ATIVOS E APLICAÇÃO DOS RECURSOS	Valor Apurado Até o Bimestre	Saldo a Realizar
Receita de Capital Resultante da Alienação de Ativos	0,00	
Aplicação dos Recursos da Alienação de Ativos	0,00	
DESPESAS COM AÇÕES E SERVIÇOS PÚBLICOS DE SAÚDE	Valor Apurado Até o Bimestre	Limite Constitucional Anual
		% Mínimo a Aplicar no Exercício % Aplicado Até o Bimestre
Despesas Próprias com Ações e Serviços Públicos de Saúde	6.303.072,20	15,00 29,00


 ABNER NOGUEIRA DIOGENES PINHEIRO
 PREFEITO MUNICIPAL


 PUBLICONT ASSESSORIA E PLANEJAMENTO
 CONTABIL LTDA
 Contador - CRO/PJ480


 ACCORD CONTABILIDADE E AUDITORIA S/S
 ASSESSORIA EN CONTROLE INTERNO


 VALNEI PEIXOTO SILVA
 SECRETARIO DE FINANÇAS