



PREFEITURA DE
IPUEIRAS
nasce um novo tempo

GABINETE DO PREFEITO

(R.R.E.O)

**RELATÓRIO RESUMIDO DA EXECUÇÃO
ORÇAMENTÁRIA**

5º (QUINTO) BIMESTRE

EXERCÍCIO 2023



EDITAL DE PUBLICAÇÃO

RELATÓRIO RESUMIDO DA EXECUÇÃO ORÇAMENTÁRIA 5º (QUINTO) BIMESTRE DE 2023

O Sr. Prefeito do Município de Ipueiras-CE, no uso de suas atribuições legais que lhe são conferidas pela Lei Orgânica Municipal, **AUTORIZA** a publicação mediante afixação na sede da Prefeitura Municipal, dando publicidade aos demais locais de amplo acesso ao público, bem como disponibilidade no sitio eletrônico da prefeitura municipal www.ipueiras.ce.gov.br para divulgação do **Relatório Resumido da Execução Orçamentaria, referente ao 5º bimestre de 2023.**

Ipueiras-CE. 30 de novembro de 2023.

ASSINADO DIGITALMENTE
FRANCISCO SOUTO DE VASCONCELOS JUNIOR

CPF	DATA
04950924362	30/11/2023

A confirmação desta assinatura pode ser verificada em:
<http://serpro.gov.br/assinado-digital>



Francisco Souto de Vasconcelos Junior
PREFEITO MUNICIPAL

Atestado

Atesto que foi publicado, em 30/11/2023, o Relatório Resumido de Execução Orçamentária (RREO) do 5º bimestre de 2023 deste Município, conforme preceituam os arts. 52 e 53 da Lei Complementar nº 101, de 04/05/2000.

Ipueiras/CE, em 30/11/2023.



DECLARAÇÃO DE PUBLICAÇÃO

RELATÓRIO RESUMIDO DA EXECUÇÃO ORÇAMENTÁRIA 5º (QUINTO) BIMESTRE DE 2023

Declaro para os devidos fins e efeitos legais que, em cumprimento ao Art. 48 da Lei complementar Nº. 101, de 04 de maio de 2000 (Lei de Responsabilidade Fiscal) e fundamentado no Art. 101 da Lei Orgânica do Município de Ipueiras-CE, foi publicado por afixação na Sede da Prefeitura Municipal, o **Relatório Resumido da Execução Orçamentaria, referente ao 5º Bimestre, do exercício financeiro de 2023**, para conhecimento do público em geral.

Ipueiras-CE. 30 de novembro de 2023.

ASSINADO DIGITALMENTE
FRANCISCO SOUTO DE VASCONCELOS JUNIOR
CPF 04950924362 DATA 30/11/2023
A confiabilidade com a assinatura pode ser verificada em:
<http://serpro.gov.br/assinador-digital>



Francisco Souto de Vasconcelos Junior
PREFEITO MUNICIPAL

Lista de Assinaturas

Assinatura: 1

Digitally signed by FRANCISCO SOUTO DE VASCONCELOS JUNIOR:04950924362
Date: 2023.11.30 15:31:57 BRT
Reason: Perfil: Titular do Poder Executivo
Location: Instituição: Prefeitura Municipal de Ipueiras - CE

As assinaturas digitais podem ser verificadas no arquivo PDF.



A instituição **Prefeitura Municipal de Ipueiras - CE (CE)** homologou, junto à Secretaria do Tesouro Nacional - STN, a declaração referente aos dados abaixo:

Instituição: Prefeitura Municipal de Ipueiras - CE (CE)
Declaração: Relatório Resumido de Execução Orçamentária
Periodicidade: Bimestral
Período: 5º bimestre
Exercício: 2023

Assinatura(s):

- Nome: FRANCISCO SOUTO DE VASCONCELOS JÚNIOR
Titular do Poder Executivo

CPF: 049.509.243-62
Data: 30/11/2023 15:30:46

O Código do Recibo da declaração homologada em 30/11/2023, às 15:31:08 , é:

05.47.WG-8

Observações:

- A referida declaração encontra-se disponível para consulta pública no sítio <https://siconfi.tesouro.gov.br>, menu "Consultas" item "Consultar Declaração".
- Este documento expirará caso a declaração em questão sofra quaisquer alterações.

RREO - ANEXO I (LRF, Art 52, inciso I, alínea 'a' e 'b' do inciso II e § 10.)

R\$ 1,00

RECEITAS ORÇAMENTÁRIAS	PREVISÃO INICIAL	PREVISÃO ATUALIZADA (a)	RECEITAS REALIZADAS				SALDO A REALIZAR (a-c)
			NO BIMESTRE (b)	% h/a	ATÉ O BIMESTRE (c)	% c/a	
RECEITAS (exceto intra-orçamentárias) (I)	148.878.783,76	148.878.783,76	23.014.951,86	15,46	124.718.664,65	83,77	24.160.119,11
RECEITAS CORRENTES	145.828.783,76	145.828.783,76	23.014.951,86	15,78	124.718.664,65	85,52	21.110.119,11
IMPOSTOS, TAXAS E CONTRIBUIÇÕES DE MELHORIA	5.041.500,00	5.041.500,00	820.740,28	16,28	3.528.316,53	69,99	1.513.183,47
Impostos	4.142.600,00	4.142.600,00	786.900,69	19,00	3.241.922,07	78,26	900.677,93
Taxas	898.900,00	898.900,00	33.839,59	3,76	286.394,46	31,86	612.505,54
Contribuição de melhoria	0,00	0,00	0,00	0,00	0,00	0,00	0,00
CONTRIBUIÇÕES	6.300.700,00	6.300.700,00	1.599.282,86	25,38	6.520.947,89	103,50	-220.247,89
Contribuições sociais	4.767.400,00	4.767.400,00	998.561,60	20,95	4.528.264,20	94,98	239.135,80
Contribuições econômicas	0,00	0,00	0,00	0,00	0,00	0,00	0,00
Contribuição para entidades privadas de serviços social e de formação profissional.	0,00	0,00	0,00	0,00	0,00	0,00	0,00
Contribuição para o custeio do serviço de iluminação pública	0,00	0,00	0,00	0,00	0,00	0,00	0,00
RECEITA PATRIMONIAL	1.533.300,00	1.533.300,00	600.721,26	39,18	1.992.683,69	129,96	-459.383,69
Exploração do patrimônio Imobiliário do Estado	-3.844.080,01	-3.844.080,01	395.036,62	-10,28	2.306.591,52	-60,00	-6.150.671,53
Valores mobiliários	0,00	0,00	0,00	0,00	0,00	0,00	0,00
Delegação de serviços públicos mediante concessão, Permissão, Autorização ou Licença.	-3.844.080,01	-3.844.080,01	395.036,62	-10,28	2.306.591,52	-60,00	-6.150.671,53
Exploração de Recursos Naturais.	0,00	0,00	0,00	0,00	0,00	0,00	0,00
Exploração do patrimônio Intangível.	0,00	0,00	0,00	0,00	0,00	0,00	0,00
Cessão de Direitos.	0,00	0,00	0,00	0,00	0,00	0,00	0,00
Demais Receitas Patrimoniais.	0,00	0,00	0,00	0,00	0,00	0,00	0,00
RECEITA AGROPECUÁRIA	0,00	0,00	0,00	0,00	0,00	0,00	0,00
RECEITA INDUSTRIAL	0,00	0,00	0,00	0,00	0,00	0,00	0,00
RECEITA DE SERVIÇOS	2.801.500,00	2.801.500,00	891.398,95	31,82	3.957.603,72	141,27	-1.156.103,72
Serviços Administrativos e Comerciais Gerais	2.764.800,00	2.764.800,00	883.409,00	31,95	3.905.767,06	141,27	-1.140.967,06
Serviços e Atividades Referentes à Navegação e ao Transporte	0,00	0,00	0,00	0,00	0,00	0,00	0,00

RELATÓRIO RESUMIDO DA EXECUÇÃO ORÇAMENTÁRIA
 DEMONSTRATIVO DA EXECUÇÃO DAS DESPESAS POR FUNÇÃO/SUBFUNÇÃO
 ORÇAMENTO FISCAL E DA SEGURIDADE SOCIAL
 5º bimestre de 2023 (Setembro a outubro)

RREO - Anexo 2 (LRF, Art.52, inciso II, alínea 'c')

R\$ 1,00

FUNÇÃO / SUBFUNÇÃO - INTRA	DOTAÇÃO INICIAL	DOTAÇÃO ATUALIZADA (a)	DESPESAS EMPENHADAS			SALDO (c) = (a-b)	DESPESAS LIQUIDADAS			SALDO (e) = (a-d)
			NO BIMESTRE	ATE O BIMESTRE (b)	% (b/total)		NO BIMESTRE	ATE O BIMESTRE (d)	% (d/total)	
Demais subfunções	1.500,00	1.500,00	0,00	0,00	0,00	1.500,00	0,00	0,00	1.500,00	
URBANISMO	234.000,00	14.000,00	0,00	5.000,00	0,00	9.000,00	0,00	0,00	14.000,00	
Serviços Urbanos	234.000,00	14.000,00	0,00	5.000,00	0,00	9.000,00	0,00	0,00	14.000,00	
SANEAMENTO	112.000,00	62.000,00	-50.000,00	0,00	0,00	62.000,00	0,00	0,00	62.000,00	
Saneamento Básico Urbano	112.000,00	62.000,00	-50.000,00	0,00	0,00	62.000,00	0,00	0,00	62.000,00	
GESTÃO AMBIENTAL	21.000,00	21.000,00	0,00	5.000,00	0,00	16.000,00	0,00	0,00	21.000,00	
Preservação e Conservação	21.000,00	21.000,00	0,00	5.000,00	0,00	16.000,00	0,00	0,00	21.000,00	
DESPORTO E LAZER	5.000,00	5.000,00	0,00	0,00	0,00	5.000,00	0,00	0,00	5.000,00	
Desporto Comunitário	5.000,00	5.000,00	0,00	0,00	0,00	5.000,00	0,00	0,00	5.000,00	

FONTE: SISTEMA: Aspec Informática - UNIDADE RESPONSÁVEL: Prefeitura Municipal de Ipuetiras - DATA DA EMISSÃO: 30/11/2023 - HORA DA EMISSÃO: 07:58:25

FRANCISCO SOUTO DE VASCONCELOS JUNIOR
 PREFEITO

MAIS CONTÁBIL - SOLUÇÕES EFICIENTES E I
 ASSESSORIA CONTÁBIL

FRANCISCO SOUTO VASCONCELOS
 SECRETÁRIO DE ADMINISTRAÇÃO E FINANÇAS

MÁRIA EVELINE PEREIRA TIMBÓ
 CONTROLADOR GERAL

RELATÓRIO RESUMIDO DA EXECUÇÃO ORÇAMENTÁRIA
 BALANÇO ORÇAMENTÁRIO
 ORÇAMENTOS FISCAL E DA SEGURIDADE SOCIAL
 5º bimestre de 2023 (Setembro a outubro)

Serviços e Atividades Referentes à Saúde	0,00	0,00	0,00	0,00	0,00	0,00	0,00	0,00	0,00	0,00	0,00	0,00	0,00	0,00	0,00	0,00	0,00	0,00	0,00
Serviços e Atividades Financeiras	0,00	0,00	0,00	0,00	0,00	0,00	0,00	0,00	0,00	0,00	0,00	0,00	0,00	0,00	0,00	0,00	0,00	0,00	0,00
Outros Serviços	36.700,00	36.700,00	7.989,95	21,77	51.836,66	141,24	-15.136,66	0,00	0,00	0,00	0,00	0,00	0,00	0,00	0,00	0,00	0,00	0,00	0,00
TRANSFERÊNCIAS CORRENTES	134.488.263,77	134.488.263,77	19.082.302,51	14,19	107.772.443,51	80,14	26.715.820,26	0,00	0,00	0,00	0,00	0,00	0,00	0,00	0,00	0,00	0,00	0,00	0,00
Transferências da União e de suas Entidades	86.493.313,77	86.493.313,77	12.608.386,25	14,58	72.366.906,87	83,67	14.126.406,90	0,00	0,00	0,00	0,00	0,00	0,00	0,00	0,00	0,00	0,00	0,00	0,00
Transferências dos Estados e do Distrito Federal e de suas Entidades	11.971.200,00	11.971.200,00	1.808.505,44	15,11	9.842.825,42	82,22	2.128.374,58	0,00	0,00	0,00	0,00	0,00	0,00	0,00	0,00	0,00	0,00	0,00	0,00
Transferências dos Municípios e de suas Entidades	0,00	0,00	0,00	0,00	0,00	0,00	0,00	0,00	0,00	0,00	0,00	0,00	0,00	0,00	0,00	0,00	0,00	0,00	0,00
Transferências de Instituições Privadas	0,00	0,00	0,00	0,00	0,00	0,00	0,00	0,00	0,00	0,00	0,00	0,00	0,00	0,00	0,00	0,00	0,00	0,00	0,00
Transferências de Outras Instituições Públicas	36.023.750,00	36.023.750,00	4.665.410,82	12,95	25.562.711,22	70,96	10.461.038,78	0,00	0,00	0,00	0,00	0,00	0,00	0,00	0,00	0,00	0,00	0,00	0,00
Transferências do Exterior	0,00	0,00	0,00	0,00	0,00	0,00	0,00	0,00	0,00	0,00	0,00	0,00	0,00	0,00	0,00	0,00	0,00	0,00	0,00
Outras transferências	0,00	0,00	0,00	0,00	0,00	0,00	0,00	0,00	0,00	0,00	0,00	0,00	0,00	0,00	0,00	0,00	0,00	0,00	0,00
OUTRAS RECEITAS CORRENTES	1.040.900,00	1.040.900,00	226.190,64	21,73	632.761,48	60,79	408.138,52	0,00	0,00	0,00	0,00	0,00	0,00	0,00	0,00	0,00	0,00	0,00	0,00
Multas Administrativas, Contratuais e Judiciais	103.800,00	103.800,00	0,00	0,00	7.783,78	7,50	96.016,22	0,00	0,00	0,00	0,00	0,00	0,00	0,00	0,00	0,00	0,00	0,00	0,00
Indenizações, Restituições e Ressarcimentos	937.100,00	937.100,00	217.911,04	23,25	616.698,10	65,81	320.401,90	0,00	0,00	0,00	0,00	0,00	0,00	0,00	0,00	0,00	0,00	0,00	0,00
Bens, Direitos e Valores Incorporados ao Patrimônio Público	0,00	0,00	0,00	0,00	0,00	0,00	0,00	0,00	0,00	0,00	0,00	0,00	0,00	0,00	0,00	0,00	0,00	0,00	0,00
Multas e Juros de Mora das Receitas de Capital	0,00	0,00	0,00	0,00	0,00	0,00	0,00	0,00	0,00	0,00	0,00	0,00	0,00	0,00	0,00	0,00	0,00	0,00	0,00
Demais Receitas Correntes	0,00	0,00	8.279,60	0,00	8.279,60	0,00	-8.279,60	0,00	0,00	0,00	0,00	0,00	0,00	0,00	0,00	0,00	0,00	0,00	0,00
RECEITAS DE CAPITAL	3.050.000,00	3.050.000,00	0,00	0,00	0,00	0,00	3.050.000,00	0,00	0,00	0,00	0,00	0,00	0,00	0,00	0,00	0,00	0,00	0,00	0,00
OPERAÇÕES DE CRÉDITO	0,00	0,00	0,00	0,00	0,00	0,00	0,00	0,00	0,00	0,00	0,00	0,00	0,00	0,00	0,00	0,00	0,00	0,00	0,00
Operações de crédito - Mercado Interno	0,00	0,00	0,00	0,00	0,00	0,00	0,00	0,00	0,00	0,00	0,00	0,00	0,00	0,00	0,00	0,00	0,00	0,00	0,00
Operações de crédito - Mercado Externo	0,00	0,00	0,00	0,00	0,00	0,00	0,00	0,00	0,00	0,00	0,00	0,00	0,00	0,00	0,00	0,00	0,00	0,00	0,00
ALIENAÇÃO DE BENS	0,00	0,00	0,00	0,00	0,00	0,00	0,00	0,00	0,00	0,00	0,00	0,00	0,00	0,00	0,00	0,00	0,00	0,00	0,00
Alienação de Bens Móveis	0,00	0,00	0,00	0,00	0,00	0,00	0,00	0,00	0,00	0,00	0,00	0,00	0,00	0,00	0,00	0,00	0,00	0,00	0,00
Alienação de Bens Imóveis	0,00	0,00	0,00	0,00	0,00	0,00	0,00	0,00	0,00	0,00	0,00	0,00	0,00	0,00	0,00	0,00	0,00	0,00	0,00
Alienação de Bens Intangíveis	0,00	0,00	0,00	0,00	0,00	0,00	0,00	0,00	0,00	0,00	0,00	0,00	0,00	0,00	0,00	0,00	0,00	0,00	0,00
AMORTIZAÇÕES DE EMPRÉSTIMOS	0,00	0,00	0,00	0,00	0,00	0,00	0,00	0,00	0,00	0,00	0,00	0,00	0,00	0,00	0,00	0,00	0,00	0,00	0,00
TRANSFERÊNCIAS DE CAPITAL	1.050.000,00	1.050.000,00	0,00	0,00	0,00	0,00	1.050.000,00	0,00	0,00	0,00	0,00	0,00	0,00	0,00	0,00	0,00	0,00	0,00	0,00
Transferências da União e de suas Entidades	50.000,00	50.000,00	0,00	0,00	0,00	0,00	50.000,00	0,00	0,00	0,00	0,00	0,00	0,00	0,00	0,00	0,00	0,00	0,00	0,00
Transferências dos Estados e do Distrito Federal e de suas Entidades	1.000.000,00	1.000.000,00	0,00	0,00	0,00	0,00	1.000.000,00	0,00	0,00	0,00	0,00	0,00	0,00	0,00	0,00	0,00	0,00	0,00	0,00
Transferências dos Municípios e de suas Entidades	0,00	0,00	0,00	0,00	0,00	0,00	0,00	0,00	0,00	0,00	0,00	0,00	0,00	0,00	0,00	0,00	0,00	0,00	0,00
Transferências de Instituições Privadas	0,00	0,00	0,00	0,00	0,00	0,00	0,00	0,00	0,00	0,00	0,00	0,00	0,00	0,00	0,00	0,00	0,00	0,00	0,00
Transferências de Outras Instituições Públicas	0,00	0,00	0,00	0,00	0,00	0,00	0,00	0,00	0,00	0,00	0,00	0,00	0,00	0,00	0,00	0,00	0,00	0,00	0,00

Transferências do exterior														
Demais Transferências de Capital														
OUTRAS RECEITAS DE CAPITAL	0,00	0,00		0,00	0,00		0,00	0,00		0,00	0,00		0,00	
Integralização do Capital Social	2.000.000,00	2.000.000,00		2.000.000,00	2.000.000,00		0,00	0,00		0,00	0,00		2.000.000,00	
Remuneração das Disponibilidades do Tesouro	0,00	0,00		0,00	0,00		0,00	0,00		0,00	0,00		0,00	
Resgate de Títulos do Tesouro	0,00	0,00		0,00	0,00		0,00	0,00		0,00	0,00		0,00	
Demais Receitas de Capital	2.000.000,00	2.000.000,00		2.000.000,00	2.000.000,00		0,00	0,00		0,00	0,00		2.000.000,00	
RECEITAS (intra-orçamentárias) (II)	12.501.180,01	12.501.180,01		12.501.180,01	12.501.180,01		9,15	9,15		4.431.716,60	0,00		35,45	8.069.463,41

SUBTOTAL DAS RECEITAS (III) = (I + II)

	161.379.963,77	161.379.963,77		24.158.904,58	14,97	129.150.381,25	80,03	32.229.582,52
--	----------------	----------------	--	---------------	-------	----------------	-------	---------------

OPERAÇÕES DE CREDITO / REFINANCIAMENTO (IV)

OPERAÇÕES DE CREDITO - MERCADO INTERNO

Mobiliária

Contratual

OPERAÇÕES DE CREDITO - MERCADO EXTERNO

Mobiliária

Contratual

TOTAL DAS RECEITAS (V) = (III + IV)

	161.379.963,77	161.379.963,77		24.158.904,58	14,97	129.150.381,25	80,03	32.229.582,52
--	----------------	----------------	--	---------------	-------	----------------	-------	---------------

DÉFICIT (VI) (1)

	-	-		-	-		0,00	-
--	---	---	--	---	---	--	------	---

TOTAL COM DÉFICIT (VII) = (V+VI)

	161.379.963,77	161.379.963,77		24.158.904,58	14,97	129.150.381,25	80,03	32.229.582,52
--	----------------	----------------	--	---------------	-------	----------------	-------	---------------

SALDOS DE EXERCÍCIOS ANTERIORES

Recursos arrecadados em exercícios anteriores - RPPS
 Superávit financeiro utilizado para créditos adicionais

	0,00	0,00		-	-		0,00	-
	0,00	0,00		-	-		-	-
	-	0,00		-	-		0,00	-

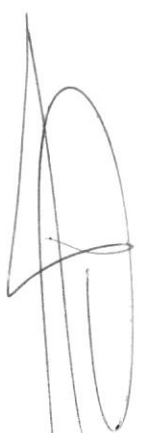
DESPESAS ORÇAMENTÁRIAS	DOTAÇÃO INICIAL (d)	DOTAÇÃO ATUALIZADA (e)	DESPESAS EMPENHADAS		SALDO (g)=(e-f)	DESPESAS LIQUIDADAS		SALDO (i)=(e-h)	DESPESAS PAGAS ATÉ O BIMESTRE (j)
			NO BIMESTRE	ATÉ O BIMESTRE		NO BIMESTRE	ATÉ O BIMESTRE		

	(f)	(h)							
DESPESAS (exceto intr orçamentárias) (VIII)	148.878.783,76	155.025.283,76	27.862.616,96	143.137.608,37	11.887.675,39	30.629.067,05	124.234.153,25	30.791.130,51	119.883.412,39
DESPESAS CORRENTES	123.185.960,56	144.209.739,26	24.935.103,10	134.877.351,74	9.332.387,52	28.103.296,06	117.064.000,09	27.145.739,17	113.061.664,74
Pessoal e encargos so	73.128.682,56	87.267.882,56	12.879.500,00	82.823.778,26	4.444.104,30	15.036.447,72	71.928.235,34	15.339.647,22	71.101.100,64
Juros e encargos da d	1.000,00	1.000,00	0,00	0,00	1.000,00	0,00	0,00	1.000,00	0,00
Outras despesas corre	50.056.278,00	56.940.856,70	12.055.603,10	52.053.573,48	4.887.283,22	13.066.848,34	45.135.764,75	11.805.091,95	41.960.564,10
DESPESAS DE CAPITAL	25.362.823,20	10.485.544,50	2.927.513,86	8.260.256,63	2.225.287,87	2.525.770,99	7.170.153,16	3.315.391,34	6.821.747,65
Investimentos	25.284.823,20	10.054.544,50	2.924.192,52	8.012.159,90	2.042.384,60	2.493.399,41	6.967.086,67	3.087.457,83	6.618.681,16
Inversões financeiras	13.000,00	13.000,00	0,00	0,00	13.000,00	0,00	0,00	13.000,00	0,00
Amortização de dívida	65.000,00	418.000,00	3.321,34	248.096,73	169.903,27	32.371,58	203.066,49	214.933,51	203.066,49
RESERVA DE CONTINGÊN	330.000,00	330.000,00	0,00	0,00	330.000,00	0,00	0,00	330.000,00	0,00
DESPESAS (intra- orçamentárias) (IX)	12.501.180,01	6.354.680,01	-197.000,00	5.573.626,97	781.053,04	0,00	4.544.887,95	1.809.792,06	4.420.270,02
SUBTOTAL DAS DESPESAS(X)=(VIII+IX)	161.379.963,77	161.379.963,77	27.665.616,96	148.711.235,34	12.668.728,43	30.629.067,05	128.779.041,20	32.600.922,57	124.303.682,41
AMORTIZAÇÃO DA DÍVIDA									
REFINANCIAMENTO (XI)									
AMORT. DA DÍVIDA INT									
Dívida mobiliária									
Dívida contratual									
AMORT. DA DÍVIDA EXT									
Dívida mobiliária									
Dívida contratual									
TOTAL DAS DESPESAS (XII)=(X+XI)	161.379.963,77	161.379.963,77	27.665.616,96	148.711.235,34	12.668.728,43	30.629.067,05	128.779.041,20	32.600.922,57	124.303.682,41
SUPERAVIT (XIII)	-	-	-	371.340,05	-	-	371.340,05	-	-
TOTAL COM SUPERAVIT (XIV)=(XII+XIII)	161.379.963,77	161.379.963,77	27.665.616,96	149.082.575,39	-	30.629.067,05	129.150.381,25	32.600.922,57	124.303.682,41

RESERVA DO RPPS | 0,00 | 0,00 | 0,00 | 0,00 | 0,00 | 0,00 | 0,00 | 0,00 | 0,00 | 0,00

FONTE: SISTEMA: ASPEC Informática - UNIDADE RESPONSÁVEL: Prefeitura Municipal de Ipueriras - DATA DA EMISSÃO: 30/11/2023 - HORA DA EMISSÃO: 07:57:20
 (1) O déficit será apurado pela diferença entre a receita realizada e a despesa liquidada nos cinco primeiros bimestres e a despesa empenhada no último bimestre.
 NOTA:


RECEITAS INTRA-ORÇAMENTÁRIAS	PREVISÃO INICIAL	PREVISÃO ATUALIZADA (a)	RECEITAS REALIZADAS			SALDO A REALIZAR (a-c)	
			NO BIMESTRE (b)	% ATÉ O BIMESTRE b/a	% c/a		
RECEITAS (intra-orçamentárias) (II)	12.501.180,01	12.501.180,01	1.143.952,72	9,15	4.431.716,60	35,45	8.069.463,41
RECEITAS CORRENTES	12.501.180,01	12.501.180,01	1.143.952,72	9,15	4.431.716,60	35,45	8.069.463,41
IMPOSTOS, TAXAS E CONTRIBUIÇÕES DE MELHORIA	0,00	0,00	0,00	0,00	0,00	0,00	0,00
Impostos	0,00	0,00	0,00	0,00	0,00	0,00	0,00
Taxas	0,00	0,00	0,00	0,00	0,00	0,00	0,00
Contribuição de melhoria	0,00	0,00	0,00	0,00	0,00	0,00	0,00
CONTRIBUIÇÕES	12.501.180,01	12.501.180,01	1.143.952,72	9,15	4.431.716,60	35,45	8.069.463,41
Contribuições sociais	12.501.180,01	12.501.180,01	1.143.952,72	9,15	4.431.716,60	35,45	8.069.463,41
Contribuições econômicas	0,00	0,00	0,00	0,00	0,00	0,00	0,00
Contribuição para entidades privadas de serviços social e de formação profissional.	0,00	0,00	0,00	0,00	0,00	0,00	0,00
Contribuição para o custeio do serviço de iluminação pública	0,00	0,00	0,00	0,00	0,00	0,00	0,00
RECEITA PATRIMONIAL	0,00	0,00	0,00	0,00	0,00	0,00	0,00
Exploração do Patrimônio Imobiliário do Estado	0,00	0,00	0,00	0,00	0,00	0,00	0,00
Valores mobiliários	0,00	0,00	0,00	0,00	0,00	0,00	0,00
Delegação de serviços públicos mediante Concessão, Permissão, Autorização ou Licença.	0,00	0,00	0,00	0,00	0,00	0,00	0,00
Exploração de Recursos Naturais.	0,00	0,00	0,00	0,00	0,00	0,00	0,00
Exploração do Patrimônio Intangível.	0,00	0,00	0,00	0,00	0,00	0,00	0,00
Cessão de Direitos.	0,00	0,00	0,00	0,00	0,00	0,00	0,00
Demais Receitas Patrimoniais.	0,00	0,00	0,00	0,00	0,00	0,00	0,00




RECEITA AGROPECUÁRIA	0,00	0,00	0,00	0,00	0,00	0,00	0,00	0,00	0,00	0,00
RECEITA INDUSTRIAL	0,00	0,00	0,00	0,00	0,00	0,00	0,00	0,00	0,00	0,00
RECEITA DE SERVIÇOS	0,00	0,00	0,00	0,00	0,00	0,00	0,00	0,00	0,00	0,00
Serviços Administrativos e Comerciais Gerais	0,00	0,00	0,00	0,00	0,00	0,00	0,00	0,00	0,00	0,00
Serviços e Atividades Referentes à Navegação e ao Transporte	0,00	0,00	0,00	0,00	0,00	0,00	0,00	0,00	0,00	0,00
Serviços e Atividades Referentes à Saúde	0,00	0,00	0,00	0,00	0,00	0,00	0,00	0,00	0,00	0,00
Serviços e Atividades Financeiras	0,00	0,00	0,00	0,00	0,00	0,00	0,00	0,00	0,00	0,00
Outros Serviços	0,00	0,00	0,00	0,00	0,00	0,00	0,00	0,00	0,00	0,00
TRANSFERÊNCIAS CORRENTES	0,00	0,00	0,00	0,00	0,00	0,00	0,00	0,00	0,00	0,00
Transferências da União e de suas Entidades	0,00	0,00	0,00	0,00	0,00	0,00	0,00	0,00	0,00	0,00
Transferências dos Estados e do Distrito Federal e de suas Entidades	0,00	0,00	0,00	0,00	0,00	0,00	0,00	0,00	0,00	0,00
Transferências dos Municípios e de suas Entidades	0,00	0,00	0,00	0,00	0,00	0,00	0,00	0,00	0,00	0,00
Transferências de Instituições Privadas	0,00	0,00	0,00	0,00	0,00	0,00	0,00	0,00	0,00	0,00
Transferências de outras Instituições Públicas	0,00	0,00	0,00	0,00	0,00	0,00	0,00	0,00	0,00	0,00
Transferências do Exterior	0,00	0,00	0,00	0,00	0,00	0,00	0,00	0,00	0,00	0,00
Outras transferências	0,00	0,00	0,00	0,00	0,00	0,00	0,00	0,00	0,00	0,00
OUTRAS RECEITAS CORRENTES	0,00	0,00	0,00	0,00	0,00	0,00	0,00	0,00	0,00	0,00
Multas Administrativas, Contratuais e Judiciais	0,00	0,00	0,00	0,00	0,00	0,00	0,00	0,00	0,00	0,00
Indenizações, Restituições e Ressarcimentos	0,00	0,00	0,00	0,00	0,00	0,00	0,00	0,00	0,00	0,00
Bens, Direitos e Valores Incorporados ao Patrimônio Público	0,00	0,00	0,00	0,00	0,00	0,00	0,00	0,00	0,00	0,00
Multas e Juros de Mora das Receitas de Capital	0,00	0,00	0,00	0,00	0,00	0,00	0,00	0,00	0,00	0,00
Demais Receitas Correntes	0,00	0,00	0,00	0,00	0,00	0,00	0,00	0,00	0,00	0,00
RECEITAS DE CAPITAL	0,00	0,00	0,00	0,00	0,00	0,00	0,00	0,00	0,00	0,00
OPERAÇÕES DE CRÉDITO	0,00	0,00	0,00	0,00	0,00	0,00	0,00	0,00	0,00	0,00
Operações de crédito - Mercado Interno	0,00	0,00	0,00	0,00	0,00	0,00	0,00	0,00	0,00	0,00
Operações de crédito - Mercado Externo	0,00	0,00	0,00	0,00	0,00	0,00	0,00	0,00	0,00	0,00
ALIENAÇÃO DE BENS	0,00	0,00	0,00	0,00	0,00	0,00	0,00	0,00	0,00	0,00
Alienação de Bens Móveis	0,00	0,00	0,00	0,00	0,00	0,00	0,00	0,00	0,00	0,00
Alienação de Bens Imóveis	0,00	0,00	0,00	0,00	0,00	0,00	0,00	0,00	0,00	0,00
Alienação de Bens Intangíveis	0,00	0,00	0,00	0,00	0,00	0,00	0,00	0,00	0,00	0,00
AMORTIZAÇÕES DE EMPRÉSTIMOS	0,00	0,00	0,00	0,00	0,00	0,00	0,00	0,00	0,00	0,00
TRANSFERÊNCIAS DE CAPITAL	0,00	0,00	0,00	0,00	0,00	0,00	0,00	0,00	0,00	0,00

RELATÓRIO RESUMIDO DA EXECUÇÃO ORÇAMENTÁRIA
 BALANÇO ORÇAMENTÁRIO
 ORÇAMENTOS FISCAL E DA SEGURIDADE SOCIAL
 5º bimestre de 2023 (Setembro a outubro)

Transferências da União e de suas Entidades e de suas Entidades	0,00	0,00	0,00	0,00	0,00	0,00	0,00	0,00	0,00
Transferências dos Estados e do Distrito Federal	0,00	0,00	0,00	0,00	0,00	0,00	0,00	0,00	0,00
Transferências dos Municípios e de suas Entidades	0,00	0,00	0,00	0,00	0,00	0,00	0,00	0,00	0,00
Transferências de Instituições Privadas	0,00	0,00	0,00	0,00	0,00	0,00	0,00	0,00	0,00
Transferências de Outras Instituições Públicas	0,00	0,00	0,00	0,00	0,00	0,00	0,00	0,00	0,00
Transferências do Exterior	0,00	0,00	0,00	0,00	0,00	0,00	0,00	0,00	0,00
Demais Transferências de Capital	0,00	0,00	0,00	0,00	0,00	0,00	0,00	0,00	0,00
OUTRAS RECEITAS DE CAPITAL	0,00	0,00	0,00	0,00	0,00	0,00	0,00	0,00	0,00
Integralização do Capital Social	0,00	0,00	0,00	0,00	0,00	0,00	0,00	0,00	0,00
Remuneração das Disponibilidades do Tesouro	0,00	0,00	0,00	0,00	0,00	0,00	0,00	0,00	0,00
Resgate de Títulos do Tesouro	0,00	0,00	0,00	0,00	0,00	0,00	0,00	0,00	0,00
Demais Receitas de Capital	0,00	0,00	0,00	0,00	0,00	0,00	0,00	0,00	0,00



RELATÓRIO RESUMIDO DA EXECUÇÃO ORÇAMENTÁRIA
 BALANÇO ORÇAMENTÁRIO
 ORÇAMENTOS FISCAL E DA SEGURIDADE SOCIAL
 5º bimestre de 2023 (Setembro a outubro)

DESPESAS INTRA-ORÇAMENTÁRIAS	DOTAÇÃO INICIAL (d)	DOTAÇÃO ATUALIZADA (e)	DESPESAS EMPENHADAS		SALDO (g)=(e-f)	DESPESAS LIQUIDADAS		SALDO (i)=(e-h)	DESPESAS PAGAS ATÉ O BIMESTRE (j)
			NO BIMESTRE	ATÉ O BIMESTRE (f)		NO BIMESTRE	ATÉ O BIMESTRE (h)		
DESPESAS (intra- orçamentárias) (IX)	12.501.180,01	6.354.680,01	-197.000,00	5.573.626,97	781.053,04	0,00	4.544.887,95	1.809.792,06	4.420.270,02
DESPESAS CORRENTES	11.741.180,01	6.354.180,01	-197.000,00	5.573.626,97	780.553,04	0,00	4.544.887,95	1.809.292,06	4.420.270,02
Pessoal e encargos so	11.741.180,01	6.354.180,01	-197.000,00	5.573.626,97	780.553,04	0,00	4.544.887,95	1.809.292,06	4.420.270,02
Juros e encargos da d	0,00	0,00	0,00	0,00	0,00	0,00	0,00	0,00	0,00
Outras despesas corre	0,00	0,00	0,00	0,00	0,00	0,00	0,00	0,00	0,00
DESPESAS DE CAPITAL	760.000,00	500,00	0,00	0,00	500,00	0,00	0,00	500,00	0,00
Amortização de divida	760.000,00	500,00	0,00	0,00	500,00	0,00	0,00	500,00	0,00
RESERVA DE CONTINGÊNCIA	0,00	0,00	0,00	0,00	0,00	0,00	0,00	0,00	0,00

FRANCISCO SOUTO DE VASCONCELOS JÚNIOR
 PREFEITO

MAIS CONTÁBIL - SOLUÇÕES EFICIENTES E I
 ASSESSORIA CONTÁBIL

FRANCISCO SOUTO VASCONCELOS
 SECRETÁRIO DE ADMINISTRAÇÃO E FINANÇAS

MARIA EVELINE PEREIRA TIMBO
 CONTROLADOR GERAL

RELATÓRIO RESUMIDO DA EXECUÇÃO ORÇAMENTÁRIA
 DEMONSTRATIVO DA EXECUÇÃO DAS DESPESAS POR FUNÇÃO/SUBFUNÇÃO
 ORÇAMENTO FISCAL E DA SEGURIDADE SOCIAL
 5º bimestre de 2023 (Setembro a outubro)

FUNÇÃO / SUBFUNÇÃO	DOTAÇÃO INICIAL	DOTAÇÃO ATUALIZADA (a)	DESPESAS EMPENHADAS		%	SALDO	DESPESAS LIQUIDADAS		%	SALDO
			NO BIMESTRE	ATÉ 0 BIMESTRE (b)			(b)/total	(c) = (a-b)		
DESPESAS (EXCETO INTRA-ORÇAMENTARIAS) (1)	148.878.783,76	155.025.283,76	27.862.616,96	143.137.608,37	96,25	11.887.675,39	30.629.067,05	124.234.153,25	96,47	30.791.130,51
LEGISLATIVA	3.405.924,80	3.405.924,80	159.465,80	2.942.378,60	1,98	463.546,20	473.974,22	2.546.923,41	1,98	859.001,39
Ação Legislativa	3.405.924,80	3.405.924,80	159.465,80	2.942.378,60	1,98	463.546,20	473.974,22	2.546.923,41	1,98	859.001,39
JUDICIÁRIA	316.200,00	343.700,00	80.011,75	327.635,75	0,22	16.064,25	62.906,33	265.442,44	0,21	78.257,56
Ação Judiciária	316.200,00	343.700,00	80.011,75	327.635,75	0,22	16.064,25	62.906,33	265.442,44	0,21	78.257,56
ADMINISTRAÇÃO	10.085.000,00	13.612.750,00	1.412.409,29	12.616.605,24	8,48	996.144,76	1.932.088,97	10.739.237,31	8,34	2.873.512,69
Administração Geral	10.085.000,00	13.612.750,00	1.412.409,29	12.616.605,24	8,48	996.144,76	1.932.088,97	10.739.237,31	8,34	2.873.512,69
Comunicação Social	20.000,00	10.500,00	1.050,00	1.050,00	0,00	9.450,00	1.050,00	1.050,00	0,00	9.450,00
SEGURANÇA PÚBLICA	28.000,00	61.650,00	7.024,83	50.408,28	0,03	11.241,72	4.166,00	45.273,05	0,04	16.376,95
Administração Geral	28.000,00	61.650,00	7.024,83	50.408,28	0,03	11.241,72	4.166,00	45.273,05	0,04	16.376,95
ASSISTÊNCIA SOCIAL	4.290.877,00	4.749.067,36	591.301,91	3.791.108,19	2,55	957.959,17	781.641,79	2.980.073,76	2,31	1.768.993,60
Assistência ao Idoso	41.277,00	21.777,00	0,00	0,00	0,00	21.777,00	0,00	0,00	0,00	21.777,00
Assistência de Portador de	8.500,00	8.500,00	0,00	0,00	0,00	8.500,00	0,00	0,00	0,00	8.500,00
Assistência a Criança e ao	317.000,00	322.945,36	41.643,68	159.048,88	0,11	163.896,48	32.406,75	132.916,90	0,10	190.028,46
Assistência Comunitária	3.335.100,00	3.833.345,00	501.658,23	3.400.475,27	2,29	432.869,73	712.006,20	2.653.055,54	2,06	1.180.289,46
Administração Geral	409.000,00	402.500,00	48.000,00	231.584,04	0,16	170.915,96	37.228,84	194.101,32	0,15	208.398,68
Demais Subfunções	160.000,00	160.000,00	0,00	0,00	0,00	160.000,00	0,00	0,00	0,00	160.000,00
PREVIDÊNCIA SOCIAL	11.435.000,00	12.220.400,00	839.436,00	11.564.244,50	7,78	656.155,50	2.192.672,21	10.546.010,37	8,19	1.674.389,63
Previdência do Regime Esta	11.435.000,00	12.220.400,00	839.436,00	11.564.244,50	7,78	656.155,50	2.192.672,21	10.546.010,37	8,19	1.674.389,63
SAÚDE	26.758.240,00	32.440.632,00	5.301.065,85	30.634.884,54	20,60	1.805.947,36	7.167.473,33	27.561.053,94	21,40	4.879.578,06
Atenção Básica	9.623.000,00	13.416.300,00	1.868.548,15	12.812.168,86	8,62	604.131,14	3.126.954,57	11.779.614,85	9,15	1.636.685,17
Assistência Hospitalar e A	10.891.065,00	10.584.065,00	1.791.444,93	9.907.791,70	6,66	676.273,30	2.233.839,06	8.930.498,63	6,93	1.653.566,37
Vigilância Sanitária	165.600,00	63.500,00	5.200,00	12.856,48	0,01	50.643,52	0,00	5.431,71	0,00	58.068,29
Vigilância Epidemiológica	1.083.100,00	1.781.100,00	470.000,00	1.739.947,00	1,17	41.153,00	302.173,74	1.478.898,68	1,15	302.201,32

FUNÇÃO / SUBFUNÇÃO	DOTAÇÃO INICIAL	DOTAÇÃO ATUALIZADA (a)	DESPESAS EMPENHADAS			SALDO (c) = (a-b)	DESPESAS LIQUIDADAS			SALDO (e) = (a-d)
			NO BIMESTRE	ATÉ O BIMESTRE (b)	%		NO BIMESTRE	ATÉ O BIMESTRE (d)	%	
Administração Geral	4.960.475,00	6.575.667,00	1.159.872,77	6.161.920,60	4,14	413.746,40	1.504.505,96	5.366.610,07	4,17	1.209.056,93
Demais subfunções	35.000,00	20.000,00	0,00	0,00	0,00	20.000,00	0,00	0,00	0,00	20.000,00
EDUCAÇÃO	64.573.736,76	63.077.444,76	13.876.163,73	58.722.318,24	39,49	4.355.126,52	12.319.006,23	49.903.607,22	38,75	13.173.837,54
Ensino Fundamental	42.223.601,61	49.329.669,61	12.137.009,78	47.734.241,73	32,10	1.595.427,88	9.903.164,74	40.494.388,54	31,44	8.835.281,07
Educação Infantil	14.714.561,01	10.299.861,01	1.244.113,69	8.345.103,13	5,61	1.954.757,88	1.925.045,19	7.313.750,30	5,68	2.986.110,71
Educação de jovens e Adult	3.455.649,14	805.649,14	149.125,68	446.383,04	0,30	359.266,10	105.820,01	280.131,01	0,22	525.518,13
Administração Geral	3.915.925,00	2.378.265,00	305.741,47	2.046.920,11	1,38	331.344,89	312.920,75	1.667.307,61	1,29	710.957,39
Demais subfunções	264.000,00	264.000,00	40.173,11	149.670,28	0,10	114.329,77	72.055,54	148.029,76	0,11	115.970,24
CULTURA	2.169.500,00	3.915.957,34	1.206.462,80	2.966.749,53	1,99	949.207,76	1.527.306,83	2.693.192,28	2,09	1.222.765,06
Patrimônio Histórico, Arti	793.000,00	30.500,00	0,00	0,00	0,00	30.500,00	0,00	0,00	0,00	30.500,00
Difusão Cultural	858.000,00	2.942.957,34	946.535,53	2.145.480,26	1,44	797.477,08	1.222.770,93	2.086.343,04	1,62	856.614,30
Administração Geral	422.000,00	846.000,00	259.927,27	821.269,32	0,55	24.730,68	304.535,90	606.849,24	0,47	239.150,76
Demais subfunções	96.500,00	96.500,00	0,00	0,00	0,00	96.500,00	0,00	0,00	0,00	96.500,00
URBANISMO	8.894.800,00	12.147.742,66	2.967.122,90	11.505.559,38	7,74	642.183,28	2.363.965,72	10.041.370,72	7,80	2.106.371,94
Infra-Estrutura Urbana	780.500,00	3.220.500,00	952.189,52	3.156.142,61	2,12	64.357,39	825.570,27	3.029.523,36	2,35	190.976,64
Serviços Urbanos	8.114.300,00	8.927.242,66	2.014.933,38	8.349.416,77	5,61	577.825,89	1.538.395,45	7.011.847,36	5,44	1.915.395,30
HABITAÇÃO	667.500,00	454.000,00	107.920,00	395.620,00	0,27	58.380,00	149.420,00	385.620,00	0,30	68.380,00
Habitacão Rural	241.000,00	16.000,00	0,00	0,00	0,00	16.000,00	0,00	0,00	0,00	16.000,00
Habitacão urbana	254.500,00	7.000,00	0,00	0,00	0,00	7.000,00	0,00	0,00	0,00	7.000,00
Demais subfunções	172.000,00	431.000,00	107.920,00	395.620,00	0,27	35.380,00	149.420,00	385.620,00	0,30	45.380,00
SANEAMENTO	5.880.000,00	5.587.709,64	828.167,06	5.330.135,46	3,58	257.574,18	1.157.782,53	4.368.637,10	3,39	1.219.072,54
Saneamento Básico Rural	51.000,00	21.000,00	0,00	0,00	0,00	21.000,00	0,00	0,00	0,00	21.000,00
Saneamento Básico Urbano	5.829.000,00	5.566.709,64	828.167,06	5.330.135,46	3,58	236.574,18	1.157.782,53	4.368.637,10	3,39	1.198.072,54
GESTÃO AMBIENTAL	471.000,00	613.000,00	21.363,68	497.282,11	0,33	115.717,89	86.122,41	430.439,42	0,33	182.560,58
Preservação e Conservação	451.000,00	602.500,00	21.363,68	497.282,11	0,33	105.217,89	86.122,41	430.439,42	0,33	172.060,58
Recursos Hídricos	20.000,00	10.500,00	0,00	0,00	0,00	10.500,00	0,00	0,00	0,00	10.500,00
AGRICULTURA	1.561.500,00	366.500,00	39.070,77	265.310,51	0,18	101.189,49	40.845,29	264.521,99	0,21	101.978,01

RELATÓRIO RESUMIDO DA EXECUÇÃO ORÇAMENTÁRIA
 DEMONSTRATIVO DA EXECUÇÃO DAS DESPESAS POR FUNÇÃO/SUBFUNÇÃO
 ORÇAMENTO FISCAL E DA SEGURIDADE SOCIAL
 5º bimestre de 2023 (Setembro a Outubro)

RREO - Anexo 2 (LRF, Art. 52, inciso II, alínea 'c')

R\$ 1,00

FUNÇÃO / SUBFUNÇÃO	DOTAÇÃO INICIAL	DOTAÇÃO ATUALIZADA (a)	DESPESAS EMPENHADAS		SALDO (c) = (a-b)	DESPESAS LIQUIDADAS		SALDO (e) = (a-d)
			NO BIMESTRE	ATÉ O BIMESTRE (b)		NO BIMESTRE	ATÉ O BIMESTRE (d)	
				% (b/total b)			% (d/total d)	
Abastecimento	1.261.500,00	11.500,00	0,00	0,00	11.500,00	0,00	0,00	11.500,00
Extensão Rural	260.000,00	315.000,00	12.672,09	0,16	76.088,17	14.446,61	0,18	76.876,69
Demais Subfunções	40.000,00	40.000,00	26.398,68	0,02	13.601,32	26.398,68	0,02	13.601,32
ENERGIA	70.000,00	6.000,00	0,00	0,00	6.000,00	0,00	0,00	6.000,00
Energia Elétrica	70.000,00	6.000,00	0,00	0,00	6.000,00	0,00	0,00	6.000,00
TRANSPORTE	5.969.505,20	675.105,20	0,00	0,39	88.114,05	586.991,15	0,46	88.114,05
Transporte Rodoviário	5.829.505,20	645.105,20	0,00	0,39	62.891,92	582.213,28	0,45	62.891,92
Demais subfunções	140.000,00	30.000,00	0,00	0,00	25.222,13	4.777,87	0,00	25.222,13
DESPORTE E LAZER	1.963.000,00	1.008.700,00	425.630,59	0,63	68.123,26	369.695,19	0,68	132.940,91
Desporto de Redimtos	1.880.000,00	670.500,00	335.499,89	0,43	25.125,68	278.461,49	0,46	82.164,08
Desporto Comunitário	83.000,00	338.200,00	90.130,70	0,20	42.997,58	91.233,70	0,22	50.776,83
ENCARGOS ESPECIAIS	9.000,00	9.000,00	0,00	0,00	9.000,00	0,00	0,00	9.000,00
Outros Encargos Especiais	9.000,00	9.000,00	0,00	0,00	9.000,00	0,00	0,00	9.000,00
RESERVA DE CONTINGÊNCIA	330.000,00	330.000,00	0,00	0,00	330.000,00	0,00	0,00	330.000,00
DESPESAS (INTRA-ORÇAMENTARIAS) (II)	12.501.180,01	6.354.680,01	-197.000,00	5.573.626,97	781.053,04	0,00	4.544.887,95	1.809.792,06
TOTAL (III) = (I + II)	161.379.963,77	161.379.963,77	27.665.616,96	148.711.235,34	100,00	12.668.728,43	30.629.067,05	128.779.041,20
								32.600.922,57

FONTE: SISTEMA: Aspec Informática - UNIDADE RESPONSÁVEL: Prefeitura Municipal de Ipuéiras - DATA DA EMISSÃO: 30/11/2023 - HORA DA EMISSÃO: 07:58:25


RREO - Anexo 2 (LRF, Art.52, inciso II, alínea 'c')

FUNÇÃO / SUBFUNÇÃO - INTRA	DOTAÇÃO INICIAL	DOTAÇÃO ATUALIZADA (a)	DESPESAS EMPENHADAS		SALDO (c) = (a-b)	DESPESAS LIQUIDADAS		SALDO (e) = (a-d)		
			NO BIMESTRE	ATÉ 0 BIMESTRE (b)		NO BIMESTRE	ATÉ 0 BIMESTRE (d)			
									% (b/total)	% (d/total)
DESPESAS (INTRA-ORÇAMENTARIAS) (II)	12.501.180,01	6.354.680,01	-197.000,00	5.573.626,97	3,75	781.053,04	0,00	4.544.887,95	3,53	1.809.792,06
LEGISLATIVA	11.000,00	11.000,00	0,00	626,97	0,00	10.373,03	0,00	626,97	0,00	10.373,03
Ação Legislativa	11.000,00	11.000,00	0,00	626,97	0,00	10.373,03	0,00	626,97	0,00	10.373,03
JUDICIÁRIA	10.000,00	500,00	0,00	0,00	0,00	500,00	0,00	0,00	0,00	500,00
Ação Judiciária	10.000,00	500,00	0,00	0,00	0,00	500,00	0,00	0,00	0,00	500,00
ADMINISTRAÇÃO	1.122.000,00	187.500,00	-22.000,00	23.000,00	0,02	164.500,00	0,00	0,00	0,00	187.500,00
Administração geral	1.122.000,00	187.500,00	-22.000,00	23.000,00	0,02	164.500,00	0,00	0,00	0,00	187.500,00
ASSISTÊNCIA SOCIAL	166.753,00	36.753,00	-20.000,00	0,00	0,00	36.753,00	0,00	0,00	0,00	36.753,00
Assistência ao Idoso	1.253,00	1.253,00	0,00	0,00	0,00	1.253,00	0,00	0,00	0,00	1.253,00
Assistência à Criança e ao	7.500,00	7.500,00	0,00	0,00	0,00	7.500,00	0,00	0,00	0,00	7.500,00
Assistência Comunitária	158.000,00	28.000,00	-20.000,00	0,00	0,00	28.000,00	0,00	0,00	0,00	28.000,00
SAÚDE	1.334.900,00	129.900,00	-105.000,00	10.000,00	0,01	119.900,00	0,00	92,61	0,00	129.807,39
Atenção Básica	546.700,00	16.700,00	-50.000,00	0,00	0,00	16.700,00	0,00	0,00	0,00	16.700,00
Assistência Hospitalar e A	346.000,00	21.000,00	0,00	10.000,00	0,01	11.000,00	0,00	92,61	0,00	20.907,39
Vigilância Sanitária	10.000,00	10.000,00	0,00	0,00	0,00	10.000,00	0,00	0,00	0,00	10.000,00
Vigilância Epidemiológica	128.000,00	78.000,00	-25.000,00	0,00	0,00	78.000,00	0,00	0,00	0,00	78.000,00
Administração Geral	304.200,00	4.200,00	-30.000,00	0,00	0,00	4.200,00	0,00	0,00	0,00	4.200,00
EDUCAÇÃO	9.463.027,01	5.865.527,01	0,00	5.530.000,00	3,72	335.527,01	0,00	4.544.168,37	3,53	1.371.358,64
Ensino Fundamental	6.283.996,57	4.860.096,53	0,00	4.800.000,00	3,23	60.096,53	0,00	3.943.757,34	3,06	916.339,19
Educação Infantil	2.204.866,97	901.266,97	0,00	700.000,00	0,47	201.266,97	0,00	580.255,30	0,45	321.011,67
Educação de Jovens e Adult	943.163,51	73.163,51	0,00	0,00	0,00	73.163,51	0,00	0,00	0,00	73.163,51
Administração geral	31.000,00	31.000,00	0,00	30.000,00	0,02	1.000,00	0,00	20.155,73	0,02	10.844,27
CULTURA	21.500,00	21.500,00	0,00	0,00	0,00	21.500,00	0,00	0,00	0,00	21.500,00
Difusão Cultural	20.000,00	20.000,00	0,00	0,00	0,00	20.000,00	0,00	0,00	0,00	20.000,00

RREO - Anexo 13 (Lei no. 11.079 de 30.12.2004, arts 22,25 e 26)


R\$ 1,00


IMPACTOS DAS CONTRATAÇÕES DE PPP	SALDO TOTAL EM		SALDO FINAL EM 2023									
	31 DE DEZEMBRO DO	EXERCÍCIO ANTERIOR	Até o bimestre									
			<2024>	<2025>	<2026>	<2027>	<2028>	<2029>	<2030>	<2031>	<2032>	
TOTAL DE ATIVOS												
Ativos constituídos pela SPE			0,00	0,00	0,00	0,00	0,00	0,00	0,00	0,00	0,00	0,00
TOTAL DE PASSIVOS												
Obrigações decorrentes de ativos constituídos pela SPE			0,00	0,00	0,00	0,00	0,00	0,00	0,00	0,00	0,00	0,00
Provisões de PPP			0,00	0,00	0,00	0,00	0,00	0,00	0,00	0,00	0,00	0,00
Outros passivos			0,00	0,00	0,00	0,00	0,00	0,00	0,00	0,00	0,00	0,00
ATOS POTENCIAIS PASSIVOS												
Obrigações contratuais			0,00	0,00	0,00	0,00	0,00	0,00	0,00	0,00	0,00	0,00
Riscos não provisionados			0,00	0,00	0,00	0,00	0,00	0,00	0,00	0,00	0,00	0,00
Garantias concedidas			0,00	0,00	0,00	0,00	0,00	0,00	0,00	0,00	0,00	0,00
Outros Passivos Contingentes			0,00	0,00	0,00	0,00	0,00	0,00	0,00	0,00	0,00	0,00
DO ENTE FEDERADO, EXCETO ESTATAIS NÃO DEPENDENTES												
(I) = (I.1 + I.2)			0,00	0,00	0,00	0,00	0,00	0,00	0,00	0,00	0,00	0,00
Contratadas (I.1)			0,00	0,00	0,00	0,00	0,00	0,00	0,00	0,00	0,00	0,00
A Contratar (I.2)			0,00	0,00	0,00	0,00	0,00	0,00	0,00	0,00	0,00	0,00
DAS ESTATAIS NÃO-DEPENDENTES (II) = (II.1 + II.2)			0,00	0,00	0,00	0,00	0,00	0,00	0,00	0,00	0,00	0,00
Contratadas (II.1)			0,00	0,00	0,00	0,00	0,00	0,00	0,00	0,00	0,00	0,00
A Contratar (II.2)			0,00	0,00	0,00	0,00	0,00	0,00	0,00	0,00	0,00	0,00
TOTAL DAS DESPESAS DE PPP (III) = (I + II)			0,00	0,00	0,00	0,00	0,00	0,00	0,00	0,00	0,00	0,00
RECEITA CORRENTE LÍQUIDA (RCL) (IV)			138.030.424,28	144.766.146,88								





TOTAL DAS DESPESAS CONSIDERADAS PARA O LIMITE (I)		0,00	0,00
TOTAL DAS DESPESAS CONSIDERADAS PARA O LIMITE / RCL (%) (V) = (I / IV)		0,00	0,00

FONTE: SISTEMA: Aspec Informática - UNIDADE RESPONSÁVEL: Prefeitura Municipal de Ipuetiras - DATA DA EMISSÃO: 30/11/2023 - HORA DA EMISSÃO: 08:47:55
NOTA:


FRANCISCO SOUTO DE VASCONCELOS JÚNIOR
PREFEITO


MARIA EVELINE PEREIRA TIMBO
CONTROLOADOR GERAL


FRANCISCO SOUTO VASCONCELOS
SECRETÁRIO DE ADMINISTRAÇÃO E FINANÇAS

RREO - ANEXO XII (LC 141/2012, art.33)

R\$ 1,00

RECEITAS RESULTANTES DE IMPOSTOS E TRANSFERÊNCIAS CONSTITUCIONAIS E LEGAIS	PREVISÃO		RECEITAS REALIZADAS	
	INICIAL	ATUALIZADA (a)	ATÉ O BIMESTRE (b)	% (b/a)x100
RECEITA DE IMPOSTOS (I)				
Receita Resultante do Imposto Predial e Territorial Urbano - IPTU	4.142.600,00	4.142.600,00	3.241.922,07	78,26
Receita Resultante do Imposto sobre Transmissão Inter vivos - ITBI	223.900,00	223.900,00	103.700,74	46,32
Receita Resultante do Imposto sobre Serviços de Qualquer Natureza - ISS	152.100,00	152.100,00	42.099,21	27,68
Receita Resultante do Imposto de Renda e Provento de Qualquer Natureza Retido na Fonte - IRRF	1.108.700,00	1.108.700,00	775.891,86	69,98
RECEITAS DE TRANSFERÊNCIAS CONSTITUCIONAIS E LEGAIS (II)				
Cota Parte FPM	2.657.900,00	2.657.900,00	2.320.230,26	87,30
Cota Parte ITR	55.704.500,00	55.704.500,00	45.370.265,61	81,45
Cota Parte IPVA	45.242.300,00	45.242.300,00	36.239.452,41	80,10
Cota Parte IOMS	2.700,00	2.700,00	5.141,10	190,41
Cota Parte IPTU	1.472.500,00	1.472.500,00	1.250.499,64	84,92
Outras Transferências Compensações Financeiras Provenientes de Impostos e Transferências Constitucionais	8.957.900,00	8.957.900,00	7.849.063,05	87,62
	29.100,00	29.100,00	26.109,41	89,72
	0,00	0,00	0,00	0,00
TOTAL DAS RECEITAS RESULTANTES DE IMPOSTOS E TRANSFERÊNCIAS CONSTITUCIONAIS E LEGAIS (III) = I+II	59.847.100,00	59.847.100,00	48.612.187,68	81,23

DESPESAS COM AÇÕES E SERVIÇOS PÚBLICOS DE SAÚDE (ASPS) POR SUBFUNÇÕES E CATEGORIA ECONÔMICA	DOTAÇÃO INICIAL	DOTAÇÃO ATUALIZADA (C)	DESPESAS EMPENHADAS		DESPESAS LIQUIDADAS		DESPESAS PAGAS	
			ATÉ O BIMESTRE (d)	% (d/c)x100	ATÉ O BIMESTRE (e)	% (e/c)x100	ATÉ O BIMESTRE (f)	% (f/c)x100
ATENÇÃO BÁSICA (IV)	929.500,00	3.058.650,00	2.905.461,40	94,99	2.533.760,25	82,84	2.440.611,61	79,79
Despesas Correntes	784.500,00	2.969.650,00	2.832.607,91	95,39	2.460.906,76	82,87	2.367.758,12	79,73
Despesas de Capital	145.000,00	89.000,00	72.853,49	81,86	72.853,49	81,86	72.853,49	81,86
ASSISTÊNCIA HOSPITALAR E AMBULATORIAL (V)	2.129.865,00	5.534.365,00	5.135.603,14	92,79	4.660.254,79	84,21	4.562.886,36	82,45
Despesas Correntes	2.027.600,00	5.477.100,00	5.102.302,49	93,16	4.626.954,14	84,48	4.529.585,71	82,70
Despesas de Capital	102.265,00	57.265,00	33.300,65	58,15	33.300,65	58,15	33.300,65	58,15
SUPORTE PROFILÁTICO E TERAPÊUTICO (VI)	0,00	0,00	0,00	0,00	0,00	0,00	0,00	0,00
Despesas Correntes	0,00	0,00	0,00	0,00	0,00	0,00	0,00	0,00

Despesas de Capital	0,00	0,00	0,00	0,00	0,00	0,00	0,00	0,00	0,00	0,00	0,00	0,00	0,00		
VIGILANCIA SANITARIA (VII)	33.000,00	40.900,00	12.856,48	31,43	5.431,71	13,28	5.431,71	13,28	31.000,00	38.900,00	12.856,48	33,05	5.431,71	13,96	
Despesas Correntes	31.000,00	38.900,00	12.856,48	33,05	5.431,71	13,96	5.431,71	13,96	2.000,00	2.000,00	0,00	0,00	0,00	0,00	
Despesas de Capital	2.000,00	2.000,00	0,00	0,00	0,00	0,00	0,00	0,00	95.000,00	255.000,00	219.947,00	86,25	23.948,36	7,62	
VIGILANCIA EPIDEMIOLOGICA (VIII)	95.000,00	255.000,00	219.947,00	86,25	23.948,36	9,39	19.438,56	7,62	93.000,00	253.000,00	219.947,00	86,94	23.948,36	7,68	
Despesas Correntes	93.000,00	253.000,00	219.947,00	86,94	23.948,36	9,47	19.438,56	7,68	2.000,00	2.000,00	0,00	0,00	0,00	0,00	
Despesas de Capital	2.000,00	2.000,00	0,00	0,00	0,00	0,00	0,00	0,00	0,00	0,00	0,00	0,00	0,00	0,00	
ALIMENTAÇÃO E NUTRIÇÃO (IX)	0,00	0,00	0,00	0,00	0,00	0,00	0,00	0,00	0,00	0,00	0,00	0,00	0,00	0,00	
Despesas Correntes	0,00	0,00	0,00	0,00	0,00	0,00	0,00	0,00	0,00	0,00	0,00	0,00	0,00	0,00	
Despesas de Capital	0,00	0,00	0,00	0,00	0,00	0,00	0,00	0,00	0,00	0,00	0,00	0,00	0,00	0,00	
OUTRAS SUBFUNÇÕES (X)	5.089.700,00	6.054.492,00	5.627.092,61	92,94	4.927.061,08	81,38	4.750.997,40	78,47	4.889.700,00	6.044.492,00	5.623.802,61	93,04	4.923.771,08	78,55	
Despesas Correntes	4.889.700,00	6.044.492,00	5.623.802,61	93,04	4.923.771,08	81,46	4.747.707,40	78,55	200.000,00	10.000,00	3.290,00	32,90	3.290,00	32,90	
Despesas de Capital	200.000,00	10.000,00	3.290,00	32,90	3.290,00	32,90	3.290,00	32,90							
TOTAL (XI)=(IV+V+VI+VII+VIII+IX+X)	8.277.065,00	14.943.407,00	13.900.960,63	93,02	12.150.456,19	81,31	11.779.365,64	78,83							

APURAÇÃO DO CUMPRIMENTO DO LIMITE MÍNIMO PARA APLICAÇÃO EM ASPSP

	DESPESAS EMPENHADAS (d)	DESPESAS LIQUIDADAS (e)	DESPESAS PAGAS (f)
Total das Despesas com ASPSP (XII)=(XI)	13.900.960,63	12.150.456,19	11.779.365,64
(-) Restos a Pagar Não Processados inscritos indevidamente no exercício sem Disponibilidade Financeira (XIII)	0,00	0,00	0,00
(-) Despesas Custeadas com Recursos Vinculados à Parcela do Percentual Mínimo que não foi Aplicada em ASPSP em Exercícios Anteriores (XIV)	0,00	0,00	0,00
(-) Despesas Custeadas com Disponibilidade de Caixa Vinculada aos Restos a Pagar Cancelados (XV)	0,00	0,00	0,00


(=) VALOR APLICADO EM ASPSP (XVI) = (XII - XIII - XIV - XV) | 13.900.960,63 | 12.150.456,19 | 11.779.365,64 |

Despesa Mínima a ser Aplicada em ASPSP (XVII) = (III) x 15% (LC 141/2012) | 7.291.828,15

Despesa Mínima a ser Aplicada em ASPSP (XVIII) = (III) x 0,00% (Lei Orgânica Municipal) | 0,00

Diferença entre o Valor Aplicado e a Despesa Mínima a ser Aplicada (XVIII) = (XVI (d ou e) - XVII) | 4.858.628,04

Limite não Cumprido (XIX) = (XVIII) (Quando valor for inferior a zero) | 0,00




PERCENTUAL DA RECEITA DE IMPOSTOS E TRANSFERÊNCIAS CONSTITUCIONAIS E LEGAIS APLICADO EM ASPS(XVI) / III)*100 (mínimo de 15% conforme LC nº 141/2012 ou % da lei orgânica municipal)

24,99

CONTROLE DO VALOR REFERENTE AO PERCENTUAL MÍNIMO NÃO CUMPRIDO EM EXERCÍCIOS ANTERIORES PARA

FINIS DE APLICAÇÃO DOS RECURSOS VINCULADOS CONFORME ARTIGOS 25 E 26 DA LC 141/2012

	LIMITE NÃO CUMPRIDO	SALDO INICIAL (h)	Despesas Custeadas no Exercício de Referência		SALDO FINAL (não aplicado)1 (l)=(h-(i ou j))
			Empenhadas (i)	Liquidadas (j)	
Diferença de limite não cumprido em 2023		0,00	0,00	0,00	0,00
Diferença de limite não cumprido em 2022		0,00	0,00	0,00	0,00
Diferença de limite não cumprido em Exercícios Anteriores		0,00	0,00	0,00	0,00
TOTAL DA DIFERENÇA DE LIMITE NÃO CUMPRIDO EM EXERCÍCIOS ANTERIORES (xx)		0,00	0,00	0,00	0,00

EXECUÇÃO DE RESTOS A PAGAR

EXERCÍCIO DO EMPENHO	Valor Mínimo p/aplicação em ASPS (m)	Valor aplicado em ASPS no exercício (n)	Valor aplicado além do limite mínimo (o)=(n-m) se < 0 então (o) = 0	Total inscrito em RP no exercício (p)	RNP Inscritos Indevidamente no exercício sem disponibilidade Financeira (q)=(p- (r)) se < 0, (r)=0	Valor inscrito em RP considerado no limite (r)=(p-(o+q))	Total de RP pagos (s)	Total de RP a pagar (t)	Total de RP cancelados ou prescritos (u)	Diferença entre valor aplicado além do limite e o total de RP cancelados (v)=((o+q)-u)
Empenhos de 2023	0,00	0,00	0,00	0,00	0,00	0,00	0,00	0,00	0,00	0,00
Empenhos de 2022	0,00	0,00	0,00	0,00	0,00	0,00	0,00	0,00	0,00	0,00
Empenhos de 2021	0,00	0,00	0,00	0,00	0,00	0,00	0,00	0,00	0,00	0,00
Empenhos de 2020	0,00	0,00	0,00	0,00	0,00	0,00	0,00	0,00	0,00	0,00
Empenhos de 2019 e anteriores	0,00	0,00	0,00	0,00	0,00	0,00	0,00	0,00	0,00	0,00

TOTAL DOS RESTOS A PAGAR CANCELADOS OU PRESCRITOS ATÉ O FINAL DO EXERCÍCIO ATUAL QUE AFETARAM O CUMPRIMENTO DO LIMITE (XXI)

0,00

TOTAL DOS RESTOS A PAGAR CANCELADOS OU PRESCRITOS ATÉ O FINAL DO EXERCÍCIO ANTERIOR QUE AFETARAM O CUMPRIMENTO DO LIMITE (XXII)

0,00

TOTAL DOS RESTOS A PAGAR CANCELADOS OU PRESCRITOS NO EXERCÍCIO ATUAL QUE AFETARAM O CUMPRIMENTO DO LIMITE (XXIII) = (XXI - XXII)

0,00




CONTROLE DE RESTOS A PAGAR CANCELADOS OU PRESCRITOS CONSIDERADOS PARA FINS DE APLICAÇÃO DA DISPONIBILIDADE DE CAIXA CONFORME ARTIGO 24 Parágrafo 1º e 2º DA LC 141/2012	LIMITE NÃO CUMPRIDO	SALDO INICIAL (w)	Despesas Custeadas no Exercício de Referência		Pagas (z)	SALDO FINAL (não aplicado)1 (aa)=(w-(x ou y))
			Empenhadas (x)	Liquidadas (y)		
Restos a pagar cancelados ou prescritos em 2023 a serem compensados (XXIV)		0,00	0,00	0,00	0,00	0,00
Restos a pagar cancelados ou prescritos em 2022 a serem compensados (XXV)		0,00	0,00	0,00	0,00	0,00
Restos a pagar cancelados ou prescritos em exercícios anteriores a serem compensados (XXVI)		0,00	0,00	0,00	0,00	0,00
TOTAL DE RESTOS A PAGAR CANCELADOS OU PRESCRITOS A COMPENSAR (XXVII)		0,00	0,00	0,00	0,00	0,00

RECEITAS ADICIONAIS PARA O FINANCIAMENTO DA SAÚDE NÃO COMPUTADAS NO CÁLCULO DO MÍNIMO	PREVISÃO		RECEITAS REALIZADAS	
	INICIAL	ATUALIZADA (C)	ATÉ O BIMESTRE (d)	% (d/C)*100
RECEITAS DE TRANSFERÊNCIAS PARA A SAÚDE (XXVIII)	15.582.600,00	15.582.600,00	12.757.251,39	81,87
Provenientes da União	15.582.600,00	15.582.600,00	12.757.251,39	81,87
Provenientes do Estado	0,00	0,00	0,00	0,00
Provenientes de outros Municípios	0,00	0,00	0,00	0,00
RECEITAS DE OPERAÇÕES DE CRÉDITO INTERNAS E EXTERNAS VINCULADAS À SAÚDE (XXIX)	0,00	0,00	0,00	0,00
OUTRAS RECEITAS (XXX)	259.975,00	259.975,00	191.803,84	73,78
TOTAL DE RECEITAS ADICIONAIS PARA FINANCIAMENTO DA SAÚDE (XXXI)=(XXVIII+XXIX+XXX)	15.842.575,00	15.842.575,00	12.949.055,23	81,74

DESPESAS COM SAÚDE POR SUBFUNÇÕES E CATEGORIA ECONÔMICA NÃO COMPUTADAS NO CÁLCULO DO MÍNIMO	DOTAÇÃO INICIAL	DOTAÇÃO ATUALIZADA (C)	DESPESAS EMPENHADAS		DESPESAS LIQUIDADAS		DESPESAS PAGAS	
			ATÉ O BIMESTRE (d)	% (d/C)*100	ATÉ O BIMESTRE (e)	% (e/C)*100	ATÉ O BIMESTRE (f)	% (f/C)*100
ATENÇÃO BÁSICA (XXXII)	8.540.200,00	9.674.350,00	9.208.654,57	95,19	8.676.389,49	89,68	8.516.594,07	88,03
Despesas Correntes	7.869.200,00	8.196.850,00	7.772.646,28	94,82	7.319.089,20	89,29	7.159.293,78	87,34
Despesas de Capital	671.000,00	1.477.500,00	1.436.008,29	97,19	1.357.300,29	91,86	1.357.300,29	91,86

ASSISTÊNCIA HOSPITALAR E AMBULATORIAL (XXXIII)	9.107.200,00	5.070.700,00	4.782.188,56	94,31	4.270.336,45	84,22	4.114.514,46	81,14
Despesas Correntes	6.885.900,00	5.048.900,00	4.782.188,56	94,72	4.270.336,45	84,58	4.114.514,46	81,49
Despesas de Capital	2.221.300,00	21.800,00	0,00	0,00	0,00	0,00	0,00	0,00
SUPORTE PROFILÁTICO E TERAPÊUTICO (XXXIV)	0,00	0,00	0,00	0,00	0,00	0,00	0,00	0,00
Despesas Correntes	0,00	0,00	0,00	0,00	0,00	0,00	0,00	0,00
Despesas de Capital	0,00	0,00	0,00	0,00	0,00	0,00	0,00	0,00
VIGILÂNCIA SANITÁRIA (XXXV)	142.600,00	32.600,00	0,00	0,00	0,00	0,00	0,00	0,00
Despesas Correntes	122.600,00	27.600,00	0,00	0,00	0,00	0,00	0,00	0,00
Despesas de Capital	20.000,00	5.000,00	0,00	0,00	0,00	0,00	0,00	0,00
VIGILÂNCIA EPIDEMIOLÓGICA (XXXVI)	1.116.100,00	1.604.100,00	1.520.000,00	94,76	1.454.950,32	90,70	1.421.734,31	88,63
Despesas Correntes	1.116.100,00	1.604.100,00	1.520.000,00	94,76	1.454.950,32	90,70	1.421.734,31	88,63
Despesas de Capital	0,00	0,00	0,00	0,00	0,00	0,00	0,00	0,00
ALIMENTAÇÃO E NUTRIÇÃO (XXXVII)	0,00	0,00	0,00	0,00	0,00	0,00	0,00	0,00
Despesas Correntes	0,00	0,00	0,00	0,00	0,00	0,00	0,00	0,00
Despesas de Capital	0,00	0,00	0,00	0,00	0,00	0,00	0,00	0,00
OUTRAS SUBFUNÇÕES (XXXVIII)	209.975,00	545.375,00	534.827,99	98,07	439.548,99	80,60	409.973,99	75,17
Despesas Correntes	209.975,00	545.375,00	534.827,99	98,07	439.548,99	80,60	409.973,99	75,17
Despesas de Capital	0,00	0,00	0,00	0,00	0,00	0,00	0,00	0,00
TOTAL DAS DESPESAS NÃO COMPUTADAS NO CÁLCULO DO MÍNIMO (XXXIX)=(XXXII+XXXIII+XXXIV+XXXV+XXXVI+XXXVII+XXXVIII)	19.116.075,00	16.927.125,00	16.045.671,12	94,79	14.841.225,25	87,68	14.462.816,83	85,44

DESPESAS TOTAIS COM SAÚDE EXECUTADAS COM RECURSOS PRÓPRIOS E COM RECURSOS TRANSFERIDOS DE OUTROS ENTES	DOTAÇÃO INICIAL	DOTAÇÃO ATUALIZADA (C)	DESPESAS EMPENHADAS		DESPESAS LIQUIDADAS		DESPESAS PAGAS	
			ATÉ O BIMESTRE (D)	% (D/C)x100	ATÉ O BIMESTRE (E)	% (E/C)x100	ATÉ O BIMESTRE (F)	% (F/C)x100
ATENÇÃO BÁSICA (XL)=(IV + XXXII)	9.469.700,00	12.733.000,00	12.114.115,97	95,14	11.210.149,74	88,04	10.957.205,68	86,05
ASSISTÊNCIA HOSPITALAR E AMBULATORIAL (XLI)=(V + XXXIII)	11.237.065,00	10.605.065,00	9.917.791,70	93,52	8.930.591,24	84,21	8.677.400,82	81,82
SUPORTE PROFILÁTICO E TERAPÊUTICO (XLII)=(VI + XXXIV)	0,00	0,00	0,00	0,00	0,00	0,00	0,00	0,00
VIGILÂNCIA SANITÁRIA (XLIII)=(VII + XXXV)	175.600,00	73.500,00	12.856,48	17,49	5.431,71	7,39	5.431,71	7,39
VIGILÂNCIA EPIDEMIOLÓGICA (XLIV)=(VIII + XXXVI)	1.211.100,00	1.839.100,00	1.739.947,00	93,59	1.478.898,68	79,55	1.441.172,87	77,52
ALIMENTAÇÃO E NUTRIÇÃO (XLV)=(XIX + XXXVII)	0,00	0,00	0,00	0,00	0,00	0,00	0,00	0,00
OUTRAS SUBFUNÇÕES (XLVI)=(X + XXXVIII)	5.299.675,00	6.599.867,00	6.161.920,60	93,36	5.366.610,07	81,31	5.160.971,39	78,20


TOTAL DAS DESPESAS COM SAÚDE (XVII)=(XI + XXXIX) | 27.393.140,00 | 31.870.532,00 | 29.946.631,75 | 93,96 | 26.991.681,44 | 84,69 | 26.242.182,47 | 82,34 |

FONTE: SISTEMA: Aspec Informática - UNIDADE RESPONSÁVEL: Prefeitura Municipal de Ipuéiras - DATA DA EMISSÃO: 30/11/2023 - HORA DA EMISSÃO: 08:30:08

Notas:

(1) Nos cinco primeiros bimestres do exercício, o acompanhamento será feito com base na despesa liquidada.
No último bimestre do exercício, o valor deverá corresponder ao total da despesa empenhada.


(2) Até o exercício de 2018, o controle da execução dos restos a pagar considerava apenas os valores dos restos a pagar não processados (regra antiga).
A partir do exercício de 2019, o controle da execução dos restos a pagar considera os restos a pagar processados e não processados (regra nova).


FRANCISCO SOUTO DE VASCONCELOS JÚNIOR
PREFEITO


MAIS CONTABIL - SOLUÇÕES EFICIENTES EM
ASSESSORIA CONTÁBIL


FRANCISCO SOUTO VASCONCELOS
SECRETÁRIO DE ADMINISTRAÇÃO E FINANÇAS


MÁRIA EVELINE PEREIRA TIMBO
CONTROLADOR GERAL



RELATÓRIO RESUMIDO DA EXECUÇÃO ORÇAMENTÁRIA
 DEMONSTRATIVO DOS RESTOS A PAGAR
 POR PODER E ÓRGÃO
 ORÇAMENTOS FISCAL E DA SEGURIDADE SOCIAL
 5º bimestre de 2023 (Setembro a Outubro)

RREO - ANEXO 7 (LRF, Art. 53, inciso V)

R\$ 1,00

PODER / ÓRGÃO	RESTOS A PAGAR PROCESSADOS E NÃO PROCESSADOS LIQUIDADOS EM EXERCÍCIOS ANTERIORES					
	INSCRITOS		PAGOS	CANCELADOS	SALDO	
	EM EXERCÍCIOS ANTERIORES (a)	EM 31 DE DEZ. EXERC. ANTERIOR (b)				
RESTOS A PAGAR (EXCETO INTA-ORÇAMENTÁRIO (1))	581.506,20	4.854.457,78	4.635.353,13	0,00	800.610,85	
Executivo	581.506,20	4.854.457,78	4.635.353,13	0,00	800.610,85	
2016-Secretaria de Educação	0,00	0,00	0,00	0,00	0,00	
2018-Secretaria de Administração e Finan	1.600,42	0,00	0,00	0,00	1.600,42	
2018-Secretaria de Saúde	4.996,75	0,00	0,00	0,00	4.996,75	
2018-Fundo Municipal de Saúde	2.109,38	0,00	0,00	0,00	2.109,38	
2018-Secretaria de Educação	2.718,34	0,00	0,00	0,00	2.718,34	
2018-Fundo de Desenv. da Educ. Básica - FU	0,00	0,00	0,00	0,00	0,00	
2018-Sec. de Esporte, Cultura e Juventud	2.500,00	0,00	0,00	0,00	2.500,00	
2018-Sec. de Obras, Inf. e Recursos Hídric	3.433,10	0,00	0,00	0,00	3.433,10	
2018-Secretaria de Transportes e Comunic	300,00	0,00	0,00	0,00	300,00	
2018-Fundo Muntic. da Assistência Social -	1.900,00	0,00	0,00	0,00	1.900,00	
2018-Fundo Municipal da seguridade socia	5.510,72	0,00	0,00	0,00	5.510,72	
2018-SMAE - Serviço Autônomo de Água e E	2.930,10	0,00	0,00	0,00	2.930,10	
2019-Secretaria de Administração e Finan	0,00	0,00	0,00	0,00	0,00	
2019-Secretaria de Saúde	0,00	0,00	0,00	0,00	0,00	
2019-Fundo Municipal de Saúde	6.783,25	0,00	0,00	0,00	6.783,25	
2019-Fundo Municipal de Educação	970,00	0,00	0,00	0,00	970,00	
2019-Fundo de Desenv. da Educ. Básica - FU	0,00	0,00	0,00	0,00	0,00	
2019-Sec. de Esporte, Cultura e Juventud	0,00	0,00	0,00	0,00	0,00	
2019-Sec. de Obras, Inf. e Recursos Hídric	15.143,69	0,00	0,00	0,00	15.143,69	
2019-Secretaria de Transportes e Comunic	0,00	0,00	0,00	0,00	0,00	
2019-Fundo Muntic. da Assistência Social -	6.431,90	0,00	0,00	0,00	6.431,90	

RELATÓRIO RESUMIDO DA EXECUÇÃO ORÇAMENTÁRIA
 DEMONSTRATIVO DOS RESTOS A PAGAR
 POR PODER E ÓRGÃO
 ORÇAMENTOS FISCAL E DA SEGURIDADE SOCIAL
 5º bimestre de 2023 (Setembro a Outubro)

R\$ 1,00

PODER / ÓRGÃO	RESTOS A PAGAR PROCESSADOS E NÃO PROCESSADOS LIQUIDADOS EM EXERCÍCIOS ANTERIORES					SALDO (e) = (a+b)-(c+d)
	INSCRITOS		PAGOS (c)	CANCELADOS (d)		
	EM EXERCÍCIOS ANTERIORES (a)	EM 31 DE DEZ. EXERC. ANTERIOR (b)				
2019-SAAE - Serviço Autônomo de Água e E	1.411,00	0,00	0,00	0,00	1.411,00	
2019-Manut.Func. do Fundo do Meio Ambien	0,00	0,00	0,00	0,00	0,00	
2020-Gabinete do Prefeito	437,58	0,00	0,00	0,00	437,58	
2020-Secretaria de Administração e Finan	923,78	0,00	0,00	0,00	923,78	
2020-Secretaria de Saúde	1.160,34	0,00	0,00	0,00	1.160,34	
2020-Fundo Municipal de Saúde	431.372,22	0,00	179.033,48	0,00	252.338,74	
2020-Fundo de Desenv. da Educ. Basica - FU	1.787,06	0,00	0,00	0,00	1.787,06	
2020-Sec. de Esporte, Cultura e Juventud	2.650,00	0,00	0,00	0,00	2.650,00	
2020-Sec. de Obras, Inf. e Recursos Hídric	632,06	0,00	0,00	0,00	632,06	
2020-Secretaria de Transportes e Comunit	48,62	0,00	0,00	0,00	48,62	
2020-Secretaria de Desenvolvimento Agrar	194,48	0,00	0,00	0,00	194,48	
2020-Fundo Mun. Dir. Criança/Adolescente-F	80,00	0,00	0,00	0,00	80,00	
2020-Fundo Muntc. da Assistência Social -	7.105,00	0,00	0,00	0,00	7.105,00	
2020-SAAE - Serviço Autônomo de Água e E	18.721,99	0,00	0,00	0,00	18.721,99	
2021-Secretaria de Administração e Finan	0,00	0,00	0,00	0,00	0,00	
2021-Secretaria de Saúde	450,00	0,00	0,00	0,00	450,00	
2021-Fundo Municipal de Saúde	30.987,20	0,00	0,00	0,00	30.987,20	
2021-Fundo Municipal de Educação	60,62	0,00	0,00	0,00	60,62	
2021-Fundo de Desenv. da Educ. Basica - FU	0,00	0,00	0,00	0,00	0,00	
2021-Sec. de Obras, Inf. e Recursos Hídric	3.499,20	0,00	0,00	0,00	3.499,20	
2021-Fundo Muntc. da Assistência Social -	22.500,00	0,00	0,00	0,00	22.500,00	
2021-SAAE - Serviço Autônomo de Água e E	157,40	0,00	0,00	0,00	157,40	
2022-Gabinete do Prefeito	0,00	15.820,03	6.909,87	0,00	8.910,16	
2022-Secretaria de Administração e Finan	0,00	214.667,19	210.623,96	0,00	4.043,23	
2022-Secretaria de Saúde	0,00	391.807,65	390.613,57	0,00	1.194,08	

RELATÓRIO RESUMIDO DA EXECUÇÃO ORÇAMENTÁRIA
 DEMONSTRATIVO DOS RESTOS A PAGAR
 POR PODER E ÓRGÃO
 ORÇAMENTOS FISCAL E DA SEGURIDADE SOCIAL
 5º bimestre de 2023 (Setembro a Outubro)

PODER / ÓRGÃO	RESTOS A PAGAR PROCESSADOS E NÃO PROCESSADOS LIQUIDADOS EM EXERCÍCIOS ANTERIORES					
	INSCRITOS		PAGOS	CANCELADOS	SALDO	(e) = (a+b)-(c+d)
	EM EXERCÍCIOS ANTERIORES (a)	EM 31 DE DEZ. EXERC. ANTERIOR (b)				
2022-Fundo Municipal de Saúde	0,00	1.231.803,15	1.225.041,35	0,00	6.761,80	
2022-Secretaria de Educação	0,00	198.741,87	132.913,68	0,00	65.828,19	
2022-Fundo Municipal de Educação	0,00	145.488,32	143.518,17	0,00	1.970,15	
2022-Fundo de Desenv. da Educ. Basica - FU	0,00	1.891.064,88	1.711.525,27	0,00	179.539,61	
2022-Sec. de Esporte, Cultura e Turismo	0,00	30.853,43	30.371,43	0,00	482,00	
2022-Sec. de Obras, Inf. e Recursos Hídric	0,00	223.286,95	217.613,61	0,00	5.673,34	
2022-Secretaria de Transportes e Comunic	0,00	2.727,98	2.727,98	0,00	0,00	
2022-Secretaria de Desenvolvimento Agrar	0,00	21.657,94	21.564,94	0,00	93,00	
2022-Secretaria de Assistência Social e	0,00	62.563,97	62.483,97	0,00	80,00	
2022-Fundo Munic. da Assistência Social -	0,00	65.782,75	62.570,45	0,00	3.212,30	
2022-SAAE - Serviço Autônomo de Água e E	0,00	270.025,54	150.270,19	0,00	119.755,35	
2022-Manut. Func. do Fundo do Meio Ambien	0,00	88.166,13	87.571,21	0,00	594,92	
Legislativo	0,00	0,00	0,00	0,00	0,00	
RESTOS A PAGAR						
(INTRA-ORÇAMENTÁRIO (II))	0,00	90.618,47	0,00	0,00	90.618,47	
2022-Gabinete do Prefeito	0,00	639,94	0,00	0,00	639,94	
2022-Secretaria de Administração e Finan	0,00	23.437,85	0,00	0,00	23.437,85	
2022-Secretaria de Educação	0,00	4.188,56	0,00	0,00	4.188,56	
2022-Sec. de Obras, Inf. e Recursos Hídric	0,00	15.797,61	0,00	0,00	15.797,61	
2022-Secretaria de Transportes e Comunic	0,00	6.948,70	0,00	0,00	6.948,70	
2022-Secretaria de Desenvolvimento Agrar	0,00	8.317,45	0,00	0,00	8.317,45	
2022-Secretaria de Assistência Social e	0,00	18.725,05	0,00	0,00	18.725,05	
2022-Fundo Munic. da Assistência Social -	0,00	4.975,21	0,00	0,00	4.975,21	

RELATÓRIO RESUMIDO DA EXECUÇÃO ORÇAMENTÁRIA
 DEMONSTRATIVO DOS RESTOS A PAGAR
 POR PODER E ÓRGÃO
 ORÇAMENTOS FISCAL E DA SEGURIDADE SOCIAL
 5º bimestre de 2023 (Setembro a Outubro)

R\$ 1,00

PODER / ÓRGÃO	RESTOS A PAGAR PROCESSADOS E NÃO PROCESSADOS LIQUIDADOS EM EXERCÍCIOS ANTERIORES					SALDO
	INSCRITOS		PAGOS	CANCELADOS	(e) = (a+b)-(c+d)	
	EM EXERCÍCIOS ANTERIORES (a)	EM 31 DE DEZ. EXERC. ANTERIOR (b)				
2022-Manut.Func. do Fundo do Meio Ambien	0,00	7.588,10	0,00	0,00	7.588,10	
TOTAL (III)=(I)+(II)	581.506,20	4.945.076,25	4.635.353,13	0,00	891.229,32	



RELATÓRIO RESUMIDO DA EXECUÇÃO ORÇAMENTÁRIA
 DEMONSTRATIVO DOS RESTOS A PAGAR
 POR PODER E ÓRGÃO
 ORÇAMENTOS FISCAL E DA SEGURIDADE SOCIAL
 5º bimestre de 2023 (Setembro a Outubro)

R\$ 1,00

PODER / ÓRGÃO	RESTOS A PAGAR NÃO PROCESSADOS									
	EM EXERCÍCIOS ANTERIORES (f)	EM 31 DE DEZ. EXERC. ANTERIOR (g)	LÍQUIDOS (h)	PAGOS (i)	CANCELADOS (j)	SALDO ((k) = (f+g)-(i+j))	SALDO TOTAL ((l) = (e)+(k))			
RESTOS A PAGAR (EXCETO INTRA-ORÇAMENTÁRIO (1))	2.090.650,30	1.724.582,10	1.726.437,46	1.726.431,46	4.200,00	2.084.600,94	2.885.211,79			
Executivo										
2016-Secretaria de Educação	2.090.650,30	1.724.582,10	1.726.437,46	1.726.431,46	4.200,00	2.084.600,94	2.885.211,79			
2018-Secretaria de Administração e Finan	222.190,09	0,00	0,00	0,00	0,00	222.190,09	222.190,09			
2018-Secretaria de Saúde	3.000,00	0,00	0,00	0,00	0,00	3.000,00	4.996,75			
2018-Fundo Municipal de Saúde	0,00	0,00	0,00	0,00	0,00	0,00	2.109,38			
2018-Secretaria de Educação	0,00	0,00	0,00	0,00	0,00	0,00	2.718,34			
2018-Fundo de Desenv. da Educ. Básica - FU	6.022,14	0,00	0,00	0,00	0,00	6.022,14	6.022,14			
2018-Sec. de Esporte, Cultura e Juventud	0,00	0,00	0,00	0,00	0,00	0,00	2.500,00			
2018-Sec. de Obras, Inf. e Recursos Hídric	275.911,25	0,00	0,00	0,00	0,00	275.911,25	279.344,35			
2018-Secretaria de Transportes e Comunic	0,00	0,00	0,00	0,00	0,00	0,00	300,00			
2018-Fundo Muntic. da Assistência Social -	0,00	0,00	0,00	0,00	0,00	0,00	1.900,00			
2018-Fundo Municipal da Seguridade Socia	0,00	0,00	0,00	0,00	0,00	0,00	5.510,72			
2018-SMAE - Serviço Autônomo de Água e E	0,00	0,00	0,00	0,00	0,00	0,00	2.930,10			
2019-Secretaria de Administração e Finan	2.259,91	0,00	0,00	0,00	0,00	2.259,91	2.259,91			
2019-Secretaria de Saúde	135,12	0,00	0,00	0,00	0,00	135,12	135,12			
2019-Fundo Municipal de Saúde	47.887,35	0,00	0,00	0,00	0,00	47.887,35	54.670,60			
2019-Fundo Municipal de Educação	0,00	0,00	0,00	0,00	0,00	0,00	970,00			
2019-Fundo de Desenv. da Educ. Básica - FU	1.653,87	0,00	0,00	0,00	0,00	1.653,87	1.653,87			
2019-Sec. de Esporte, Cultura e Juventud	2.519,00	0,00	0,00	0,00	0,00	2.519,00	2.519,00			
2019-Sec. de Obras, Inf. e Recursos Hídric	666.688,76	0,00	0,00	0,00	0,00	666.688,76	681.832,45			
2019-Secretaria de Transportes e Comunic	1.000,00	0,00	0,00	0,00	0,00	1.000,00	1.000,00			
2019-Fundo Muntic. da Assistência Social -	999,99	0,00	0,00	0,00	0,00	999,99	7.431,89			
2019-SMAE - Serviço Autônomo de Água e E	0,00	0,00	0,00	0,00	0,00	0,00	1.411,00			

RELATÓRIO RESUMIDO DA EXECUÇÃO ORÇAMENTÁRIA
 DEMONSTRATIVO DOS RESTOS A PAGAR
 POR PODER E ÓRGÃO
 ORÇAMENTOS FISCAL E DA SEGURIDADE SOCIAL
 5º bimestre de 2023 (Setembro a Outubro)

RREO - ANEXO 7 (LRF, Art. 53, inciso V)

R\$ 1,00

PODER / ÓRGÃO	RESTOS A PAGAR NÃO PROCESSADOS										
	INSCRITOS		EM 31 DE DEZ. EXERC. ANTERIOR		LIQUIDADOS		PAGOS		CANCELADOS		SALDO
	EM EXERCÍCIOS ANTERIORES (f)	EM 31 DE DEZ. EXERC. ANTERIOR (g)	LIQUIDADOS (h)	PAGOS (i)	CANCELADOS (j)	(k) = (f+g)-(i+j)	(l) = (e)+(k)				
2019-Manut. Func. do Fundo do Meio Ambien	2.882,34	0,00	0,00	0,00	0,00	2.882,34	2.882,34				
2020-Gabinete do Prefeito	0,00	0,00	0,00	0,00	0,00	0,00	0,00				2.882,34
2020-Secretaria de Administração e Finan	0,00	0,00	0,00	0,00	0,00	0,00	0,00				437,58
2020-Secretaria de Saúde	0,00	0,00	0,00	0,00	0,00	0,00	0,00				923,78
2020-Fundo Municipal de Saúde	538.799,21	0,00	0,00	0,00	0,00	538.799,21	538.799,21				1.160,34
2020-Fundo de Desenv. da Educ. Básica - FU	0,00	0,00	0,00	0,00	0,00	0,00	0,00				791.137,95
2020-Sec. de Esporte, Cultura e Juventud	0,00	0,00	0,00	0,00	0,00	0,00	0,00				1.787,06
2020-Sec. de Obras, Inf. e Recursos Hídric	243.817,84	0,00	190.654,11	190.654,11	0,00	53.163,73	53.163,73				2.650,00
2020-Secretaria de Transportes e Comunic	0,00	0,00	0,00	0,00	0,00	0,00	0,00				48,62
2020-Secretaria de Desenvolvimento Agrar	0,00	0,00	0,00	0,00	0,00	0,00	0,00				194,48
2020-Fundo Mun. Dir. Criança/Adolescente-F	0,00	0,00	0,00	0,00	0,00	0,00	0,00				80,00
2020-Fundo Munic. da Assistência Social -	0,00	0,00	0,00	0,00	0,00	0,00	0,00				7.105,00
2020-SAE - Serviço Autônomo de Água e E	0,00	0,00	0,00	0,00	0,00	0,00	0,00				18.721,99
2021-Secretaria de Administração e Finan	1.400,00	0,00	0,00	0,00	0,00	1.400,00	1.400,00				1.400,00
2021-Secretaria de Saúde	0,00	0,00	0,00	0,00	0,00	0,00	0,00				450,00
2021-Fundo Municipal de Saúde	26.484,33	0,00	0,00	0,00	0,00	26.484,33	26.484,33				57.471,53
2021-Fundo Municipal de Educação	0,00	0,00	0,00	0,00	0,00	0,00	0,00				60,62
2021-Fundo de Desenv. da Educ. Básica - FU	0,20	0,00	0,00	0,00	0,00	0,20	0,20				0,20
2021-Sec. de Obras, Inf. e Recursos Hídric	45.024,86	0,00	0,00	0,00	0,00	45.024,86	45.024,86				48.524,06
2021-Fundo Munic. da Assistência Social -	0,00	0,00	0,00	0,00	0,00	0,00	0,00				22.500,00
2021-SAE - Serviço Autônomo de Água e E	1.974,04	0,00	0,00	0,00	0,00	1.974,04	1.974,04				2.131,44
2022-Gabinete do Prefeito	0,00	8.883,00	8.883,00	8.883,00	0,00	0,00	0,00				8.910,16
2022-Secretaria de Administração e Finan	0,00	19.598,10	19.032,50	19.032,50	0,00	565,60	565,60				4.608,83
2022-Secretaria de Saúde	0,00	10.788,92	10.788,72	10.788,72	0,00	0,20	0,20				1.194,28
2022-Fundo Municipal de Saúde	0,00	608.599,24	442.818,01	442.812,01	0,00	165.787,23	165.787,23				172.549,03
2022-Secretaria de Educação	0,00	9.600,00	9.600,00	9.600,00	0,00	0,00	0,00				65.828,19

RELATÓRIO RESUMIDO DA EXECUÇÃO ORÇAMENTÁRIA
 DEMONSTRATIVO DOS RESTOS A PAGAR
 POR PODER E ÓRGÃO
 ORÇAMENTOS FISCAL E DA SEGURIDADE SOCIAL
 5º bimestre de 2023 (Setembro a Outubro)

R\$ 1,00


PODER / ÓRGÃO	RESTOS A PAGAR NÃO PROCESSADOS									
	INSCRITOS		EM 31 DE DEZ. ANTERIORES		LIQUIDADOS		PAGOS		CANCELADOS	
	(f)	(g)	(h)	(i)	(j)	(k) = (f+g)-(i+j)	(l) = (e)+(k)			
2022-Fundo Municipal de Educação	0,00	57,12	0,00	0,00	0,00	57,12	2.027,27			
2022-Fundo de Desenv. da Educ. Básica - FU	0,00	232.400,99	232.400,99	232.400,99	232.400,99	0,00	179.539,61			
2022-Sec. de Esporte, Cultura e Turismo	0,00	376.122,30	369.822,30	369.822,30	369.822,30	2.100,00	2.582,00			
2022-Sec. de Obras, Inf. e Recursos Hídric	0,00	321.432,93	321.432,93	321.432,93	321.432,93	0,00	5.673,34			
2022-Secretaria de Transportes e Comunic	0,00	0,00	0,00	0,00	0,00	0,00	0,00			
2022-Secretaria de Desenvolvimento Agrar	0,00	60.029,80	58.333,00	58.333,00	58.333,00	1.696,80	1.789,80			
2022-Secretaria de Assistência Social e	0,00	2.500,00	2.500,00	2.500,00	2.500,00	0,00	80,00			
2022-Fundo Munic. da Assistência Social -	0,00	10.780,00	10.780,00	10.780,00	10.780,00	0,00	3.212,30			
2022-SMAE - Serviço Autônomo de Água e E	0,00	49.789,70	49.391,90	49.391,90	49.391,90	397,80	120.153,15			
2022-Manut. Func. do Fundo do Meio Ambien	0,00	14.000,00	0,00	0,00	0,00	14.000,00	14.594,92			
Legislativo	0,00	0,00	0,00	0,00	0,00	0,00	0,00			
RESTOS A PAGAR (INTRA-ORÇAMENTÁRIO (II))	0,00	0,00	0,00	0,00	0,00	0,00	90.618,47			
TOTAL (III)=(I)+(II)	2.090.650,30	1.724.582,10	1.726.437,46	1.726.431,46	4.200,00	2.084.600,94	2.975.830,26			



RELATÓRIO RESUMIDO DA EXECUÇÃO ORÇAMENTÁRIA
 DEMONSTRATIVO DOS RESTOS A PAGAR
 POR PODER E ÓRGÃO
 ORÇAMENTOS FISCAL E DA SEGURIDADE SOCIAL
 5º bimestre de 2023 (Setembro a Outubro)

R\$ 1,00

PODER / ÓRGÃO	RESTOS A PAGAR PROCESSADOS E NÃO PROCESSADOS LIQUIDADOS EM EXERCÍCIOS ANTERIORES						SALDO
	INSCRITOS		PAGOS	CANCELADOS	(e) = (a+b) - (c+d)		
	EM EXERCÍCIOS ANTERIORES (a)	EM 31 DE DEZ. EXERC. ANTERIOR (b)					
RESTOS A PAGAR (INTRA-ORÇAMENTÁRIO (II))							
2022-gabinete do Prefeito	0,00	90.618,47	0,00	0,00	0,00	90.618,47	
2022-Secretaria de Administração e Finan	0,00	639,94	0,00	0,00	0,00	639,94	
2022-Secretaria de Educação	0,00	23.437,85	0,00	0,00	0,00	23.437,85	
2022-Sec.de Obras, Inf. e Recursos Hídric	0,00	4.188,56	0,00	0,00	0,00	4.188,56	
2022-Secretaria de Transportes e Comuníc	0,00	15.797,61	0,00	0,00	0,00	15.797,61	
2022-Secretaria de Desenvolvimento Agrar	0,00	6.948,70	0,00	0,00	0,00	6.948,70	
2022-Secretaria de Assistência Social e	0,00	8.317,45	0,00	0,00	0,00	8.317,45	
2022-Fundo Munc. da Assistência Social -	0,00	18.725,05	0,00	0,00	0,00	18.725,05	
2022-Manut.Func. do Fundo do Meio Ambien	0,00	4.975,21	0,00	0,00	0,00	4.975,21	
	0,00	7.588,10	0,00	0,00	0,00	7.588,10	




RELATÓRIO RESUMIDO DA EXECUÇÃO ORÇAMENTÁRIA
 DEMONSTRATIVO DOS RESTOS A PAGAR
 POR PODER E ÓRGÃO
 ORÇAMENTOS FISCAL E DA SEGURIDADE SOCIAL
 5º bimestre de 2023 (Setembro a Outubro)

R\$ 1,00

PODER / ÓRGÃO	RESTOS A PAGAR NÃO PROCESSADOS									
	INSCRITOS	EM EXERCÍCIOS ANTERIORES (f)	EM 31 DE DEZ. EXERC. ANTERIOR (g)	LÍQUIDOS (h)	PAGOS (i)	CANCELADOS (j)	SALDO ((k) = (f+g)-(i+j))	SALDO TOTAL ((l) = (e)+(k))		
RESTOS A PAGAR										
(INTRA-ORÇAMENTÁRIO (II))										
2022-Gabinete do Prefeito	0,00	0,00	0,00	0,00	0,00	0,00	0,00	0,00	90.618,47	
2022-Secretaria de Administração e Finan	0,00	0,00	0,00	0,00	0,00	0,00	0,00	0,00	639,94	
2022-Secretaria de Educação	0,00	0,00	0,00	0,00	0,00	0,00	0,00	0,00	23.437,85	
2022-Sec.de Obras, Inf. e Recursos Hídric	0,00	0,00	0,00	0,00	0,00	0,00	0,00	0,00	4.188,56	
2022-Secretaria de Transportes e Comunic	0,00	0,00	0,00	0,00	0,00	0,00	0,00	0,00	15.797,61	
2022-Secretaria de Desenvolvimento Agrar	0,00	0,00	0,00	0,00	0,00	0,00	0,00	0,00	6.948,70	
2022-Secretaria de Assistência Social e	0,00	0,00	0,00	0,00	0,00	0,00	0,00	0,00	8.317,45	
2022-Fundo Munic.da Assistência Social -	0,00	0,00	0,00	0,00	0,00	0,00	0,00	0,00	18.725,05	
2022-Manut.Func. do Fundo do Meio Ambien	0,00	0,00	0,00	0,00	0,00	0,00	0,00	0,00	4.975,21	
									7.588,10	

FONTE: SISTEMA: Aspec Informática - UNIDADE RESPONSÁVEL: Prefeitura Municipal de Ipuetiras - DATA DA EMISSÃO: 30/11/2023 - HORA DA EMISSÃO: 08:28:10


NOTAS:





RELATÓRIO RESUMIDO DA EXECUÇÃO ORÇAMENTÁRIA
 DEMONSTRATIVO DOS RESTOS A PAGAR
 POR PODER E ÓRGÃO
 ORÇAMENTOS FISCAL E DA SEGURIDADE SOCIAL
 5º bimestre de 2023 (Setembro a Outubro)


R\$ 1,00

PODER / ÓRGÃO	RESTOS A PAGAR NÃO PROCESSADOS									
	INSCRITOS	EM EXERCÍCIOS ANTERIORES (f)	EM 31 DE DEZ. EXERC. ANTERIOR (g)	LIQUIDADOS (h)	PAGOS (i)	CANCELADOS (j)	SALDO ((k) = (f+g)-(i+j))	SALDO TOTAL ((l) = (e)-(k))		


 FRANCISCO SOUTO DE VASCONCELOS JUNIOR
 PREFEITO


 MARIA EVELINE PEREIRA TIMBO
 CONTROLADOR GERAL


 FRANCISCO SOUTO VASCONCELOS
 SECRETÁRIO DE ADMINISTRAÇÃO E FINANÇAS


 MAIS CONTABIL - SOLUÇÕES EFICIENTES E I
 ASSESSORIA CONTÁBIL

RREO - ANEXO 6 (LRF, Art. 53, inciso III)

R\$ 1,00

RECEITAS PRIMÁRIAS	ACIMA DA LINHA	
	PREVISÃO ATUALIZADA	RECEITAS REALIZADAS ATÉ O BIMESTRE (a)
RECEITAS CORRENTES (EXCETO FONTES RPPS) (I)	146.884.963,77	119.570.432,37
Impostos, taxas e contribuições de melhoria	5.041.500,00	3.528.316,53
IPTU	223.900,00	103.700,74
ISS	1.108.700,00	775.891,86
ITBI	152.100,00	42.099,21
IRRF	2.657.900,00	2.320.230,26
Outros impostos, taxas e contribuições de melhoria	898.900,00	286.394,46
Contribuições	1.533.300,00	1.992.683,69
Receta patrimonial	1.989.500,00	1.717.052,55
Aplicações financeiras (II)	1.989.500,00	1.717.052,55
Outras receitas patrimoniais	0,00	0,00
Transferências correntes	134.488.263,77	107.772.443,51
Cota-parte do FPM	36.193.800,00	31.438.050,67
Cota-parte do ICMS	7.166.800,00	6.278.677,72
Cota-parte do IPVA	1.177.600,00	1.000.972,25
Cota-parte do ITR	2.200,00	4.112,97
Transferências da LC 61/1989	23.300,00	20.911,81
Transferências do Fundeb	65.059.363,77	47.245.789,21
Outras transferências correntes	24.865.200,00	21.783.928,88
Demais receitas correntes	3.832.400,00	4.559.936,09
Outras receitas financeiras (III)	0,00	8.279,60
Receitas correntes restantes	3.832.400,00	4.551.656,49
RECEITAS PRIMÁRIAS CORRENTES (EXCETO FONTES RPPS)(IV)=(I-II-III)	144.895.463,77	117.845.100,22
RECEITAS PRIMÁRIAS CORRENTES (COM FONTES RPPS) (V)	17.268.580,01	8.959.980,80
RECEITAS NÃO PRIMÁRIAS CORRENTES (COM FONTES RPPS) (VI)	-5.833.580,01	589.538,97
RECEITAS DE CAPITAL (EXCETO FONTES RPPS) (VII)	3.050.000,00	0,00

Operações de crédito (VIII)	0,00	0,00	0,00	0,00	0,00	0,00	0,00	0,00	0,00
Amortização de empréstimos (IX)	0,00	0,00	0,00	0,00	0,00	0,00	0,00	0,00	0,00
Alienação de bens	0,00	0,00	0,00	0,00	0,00	0,00	0,00	0,00	0,00
Receitas de alienação de investimentos temporários (X)	0,00	0,00	0,00	0,00	0,00	0,00	0,00	0,00	0,00
Receitas de alienação de investimentos permanentes (XI)	0,00	0,00	0,00	0,00	0,00	0,00	0,00	0,00	0,00
Outras alienação de bens	0,00	0,00	0,00	0,00	0,00	0,00	0,00	0,00	0,00
Transferências de capital	1.050.000,00	0,00	0,00	0,00	0,00	0,00	0,00	0,00	0,00
Convênios	1.050.000,00	0,00	0,00	0,00	0,00	0,00	0,00	0,00	0,00
Outras transferências de capital	0,00	0,00	0,00	0,00	0,00	0,00	0,00	0,00	0,00
Outras receitas de capital	2.000.000,00	0,00	0,00	0,00	0,00	0,00	0,00	0,00	0,00
Outras receitas de capital não primárias (XII)	0,00	0,00	0,00	0,00	0,00	0,00	0,00	0,00	0,00
RECEITAS PRIMÁRIAS DE CAPITAL (EXCETO FONTES RPPS) (XIII) = (VI)-(V)	2.000.000,00	0,00	0,00	0,00	0,00	0,00	0,00	0,00	0,00
RECEITAS PRIMÁRIAS DE CAPITAL (COM FONTES RPPS) (XIV)	3.050.000,00	0,00	0,00	0,00	0,00	0,00	0,00	0,00	0,00
RECEITAS NÃO PRIMÁRIAS DE CAPITAL (COM FONTES RPPS) (XV)	0,00	0,00	0,00	0,00	0,00	0,00	0,00	0,00	0,00
RECEITA PRIMÁRIA TOTAL (XVI) = (IV + V + XIII + XIV)	165.214.043,78	126.805.081,02	117.845.100,22	111.062.877,67	106.988.181,94	3.628.956,81	809.845,68	809.839,68	0,00
RECEITA PRIMÁRIA TOTAL (EXCETO FONTES RPPS) (XVII) = (IV + XIII)	147.945.463,77	117.845.100,22							

DESPESAS PRIMÁRIAS	DOTAÇÃO ATUALIZADA	ATÉ O BIMESTRE/2023						RESTOS A PAGAR NÃO PROCESSADOS	
		DESPESAS EMPENHADAS	DESPESAS LIQUIDADAS	DESPESAS PAGAS (a)	RESTOS A PAGAR PROCESSADOS PAGOS (b)	LIQUIDADOS	PAGOS (c)		
DESPESAS CORRENTES (EXCETO FONTES RPPS) (XVIII)	138.378.519,27	128.889.314,21	111.062.877,67	106.988.181,94	3.628.956,81	809.845,68	809.839,68	0,00	0,00
Pessoal e encargos sociais	81.636.662,57	76.962.405,23	66.035.281,19	65.135.162,11	9.898,38	0,00	0,00	0,00	0,00
Juros e encargos da dívida (XIX)	1.000,00	0,00	0,00	0,00	0,00	0,00	0,00	0,00	0,00
Outras despesas correntes	56.740.856,70	51.926.908,98	45.027.596,48	41.853.019,83	3.619.058,43	809.845,68	809.839,68	0,00	0,00
DESPESAS PRIMÁRIAS CORRENTES (EXCETO FONTES RPPS) (XX) = (XVIII - XIX)	138.377.519,27	128.889.314,21	111.062.877,67	106.988.181,94	3.628.956,81	809.845,68	809.839,68	0,00	0,00
DESPESAS PRIMÁRIAS CORRENTES (COM FONTES RPPS) (XXI)	12.185.400,00	11.561.664,50	10.546.010,37	10.493.752,82	0,00	0,00	0,00	0,00	0,00

DESPESAS NÃO PRIMÁRIAS CORRENTES (COM FONTES RPPS)(XXII)	0,00	0,00	0,00	0,00	0,00	0,00	0,00	0,00	0,00	0,00
DESPESAS DE CAPITAL (EXCETO FONTES RPPS)(XXIII)	10.451.044,50	8.257.676,63	7.170.153,16	6.821.747,65	1.006.396,32	916.591,78	916.591,78	916.591,78	916.591,78	0,00
Investimentos	10.019.544,50	8.009.579,90	6.967.086,67	6.618.681,16	943.916,32	916.591,78	916.591,78	916.591,78	916.591,78	0,00
Inversões financeiras	13.000,00	0,00	0,00	0,00	62.480,00	0,00	0,00	0,00	0,00	0,00
Concessão de empréstimos e financiamentos (XXIV)	0,00	0,00	0,00	0,00	0,00	0,00	0,00	0,00	0,00	0,00
Aquisição de título de capital já integralizado (XXV)	0,00	0,00	0,00	0,00	0,00	0,00	0,00	0,00	0,00	0,00
Aquisição de título de crédito (XXVI)	0,00	0,00	0,00	0,00	0,00	0,00	0,00	0,00	0,00	0,00
Demais inversões financeiras	13.000,00	0,00	0,00	0,00	62.480,00	0,00	0,00	0,00	0,00	0,00
Amortização de dívida (XXVII)	418.500,00	248.096,73	203.066,49	203.066,49	0,00	0,00	0,00	0,00	0,00	0,00
DESPESAS PRIMÁRIAS DE CAPITAL (EXCETO FONTES RPPS) (XXVIII) = XXII + XXIII + XXV + XXVI + XXVII	10.032.544,50	8.009.579,90	6.967.086,67	6.618.681,16	1.006.396,32	916.591,78	916.591,78	916.591,78	916.591,78	0,00
RESERVA DE CONTINGÊNCIA (XXIX)	330.000,00	0,00	0,00	0,00	0,00	0,00	0,00	0,00	0,00	0,00
DESPESAS PRIMÁRIAS DE CAPITAL (COM FONTES RPPS) (XXX)	35.000,00	2.580,00	0,00	0,00	0,00	0,00	0,00	0,00	0,00	0,00
DESPESAS NÃO PRIMÁRIAS CORRENTES (COM FONTES RPPS) (XXXI)	0,00	0,00	0,00	0,00	0,00	0,00	0,00	0,00	0,00	0,00
DESPESA PRIMÁRIA TOTAL (XXXII)=(XX + XXI + XXVIII + XXIX + XXX)	160.960.463,77	148.463.138,61	128.575.974,71	124.100.615,92	4.635.353,13	1.726.437,46	1.726.437,46	1.726.431,46	1.726.431,46	0,00
DESPESA PRIMÁRIA TOTAL (EXCETO FONTES RPPS) (XXXIII)=(XX + XXVIII + XXIX)	148.740.063,77	136.898.894,11	118.029.964,34	113.606.863,10	4.635.353,13	1.726.437,46	1.726.437,46	1.726.431,46	1.726.431,46	0,00
RESULTADO PRIMÁRIO (COM RPPS) - Acima da linha (XXXIV) = [XVIIa-(X)XXIIa + XXXIb + XXXIc]										-3.657.319,49
RESULTADO PRIMÁRIO (SEM RPPS) - Acima da linha (XXXV) = [XVIIa-(X)XXIIa + XXXIb + XXXIc]										-2.123.547,47
META FISCAL PARA O RESULTADO PRIMÁRIO										
Meta fixada no Anexo de Metas Fiscais da LDO para o exercício de referência										-9.869.358,44

JUROS NOMINAIS

ATÉ O BIMESTRE/2023




		VALOR CORRENTE
Juros, Encargos e variações Monetárias Ativos (Exceto RPPS)(XXXVI)	-	1.717.052,55
Juros, Encargos e variações Monetárias Passivos (Exceto RPPS)(XXXVII)	-	416.256,15

RESULTADO NOMINAL (SEM RPPS) - Acima da linha (XXXVIII) = XXXV + (XXXVI - XXXVII) | - | -822.751,07

ABAIXO DA LINHA

CÁLCULO DO RESULTADO NOMINAL	SALDO	
	EM 31 DE DEZEMBRO (a)	ATÉ O BIMESTRE (b)

DÍVIDA CONSOLIDADA (XXXIX)	19.773.808,09	20.005.306,05
DEDUÇÕES (XL)	8.124.006,26	12.799.508,01
Disponibilidade de caixa	8.014.706,42	12.690.208,17
Disponibilidade de caixa bruta	13.849.395,71	14.498.161,61
(-) Restos a pagar processados (XLI)	5.430.453,26	885.724,60
(-) Depósitos Restituíveis e Valores Vinculados	404.236,03	922.228,84
Demais haveres financeiros	109.299,84	109.299,84
DÍVIDA CONSOLIDADA LÍQUIDA (XLII)=(XXXIX-XL)	11.649.801,83	7.205.798,04

RESULTADO NOMINAL (SEM RPPS) - Abaixo da linha (XLIII) = (XLIIa - XLIIb) | - | 4.444.003,79

META FISCAL PARA O RESULTADO NOMINAL

		VALOR CORRENTE
Meta fixada no Anexo de Metas Fiscais da LDO para o exercício de referência	-	1.094.625,07

AJUSTE METODOLÓGICO | | ATÉ O BIMESTRE/2023 |

VARIÇÃO SALDO RPP = (XLIIV) = (XLIa - XLIb)	-	4.544.728,66
RECEITA DE ALIENAÇÃO DE INVESTIMENTOS PERMANENTES (XLV)=(XI)	-	0,00
VARIÇÃO CAMBIAL (XLVI)	-	0,00




RREO - ANEXO 8 (LDB, Art.72)

R\$ 1,00


RECEITAS RESULTANTE DE IMPOSTOS (Arts. 212 e 212-A da Constituição Federal)

RECEITA RESULTANTE DE IMPOSTOS (caput do art. 212 da Constituição)

	PREVISÃO ATUALIZADA (a)	RECEITAS REALIZADAS Até o bimestre (b)
1 - RECEITAS DE IMPOSTOS		
1.1 - Receita resultante do imposto sobre a propriedade predial e territorial urbana - IPTU	4.142.600,00	3.241.922,07
1.2 - Receita resultante do imposto sobre transmissão inter vivos - ITBI	223.900,00	103.700,74
1.3 - Receita resultante do imposto sobre serviços de qualquer natureza - ISS	152.100,00	42.099,21
1.4 - Receita resultante do imposto de renda retido na fonte - IRRF	1.108.700,00	775.891,86
2 - RECEITA DE TRANSFERÊNCIAS CONSTITUCIONAIS E LEGAIS	2.657.900,00	2.320.230,26
2.1 - Cota parte do FPM	55.704.500,00	47.816.754,15
2.1.1 - Parcela referente à CF, art. 159, I, alínea b	45.242.300,00	38.685.940,95
2.1.2 - Parcela referente à CF, art. 159, I, alíneas d e e	45.242.300,00	36.239.452,41
2.2 - Cota parte do ICMS	0,00	2.446.488,54
2.3 - Cota parte IPI - Exportação	8.957.900,00	7.849.063,05
2.4 - Cota parte ITR	29.100,00	26.109,41
2.5 - Cota parte IPVA	2.700,00	5.141,10
2.6 - Cota parte IOF-ouro	1.472.500,00	1.250.499,64
2.7 - Compensações financeiras provenientes de impostos e transferências constitucionais	0,00	0,00
3 - TOTAL DA RECEITA RESULTANTE DE IMPOSTOS (1 + 2)	59.847.100,00	51.058.676,22
4 - TOTAL DESTINADO AO FUNDER - 20% DE ((2.1.1) + (2.2) + (2.3) + (2.4) + (2.5) + (2.7))	11.140.800,00	9.074.028,73
5 - VALOR MÍNIMO A SER APLICADO ALÉM DO VALOR DESTINADO AO FUNDER - 5% DE ((2.1.1) + (2.2) + (2.3) + (2.4) + (2.5) + (2.7)) + 25% DE ((1.1) + (1.2) + (1.3) + (1.4) + (2.1.2) + (2.6))	3.820.875,00	3.690.615,93




FUNDEB	RECEITAS RECEBIDAS DO FUNDEB DO EXERCÍCIO		RECEITAS REALIZADAS Até o bimestre (b)
	PREVISÃO ATUALIZADA (a)	VALOR	
6 - RECEITAS RECEBIDAS DO FUNDEB			
6.1 - FUNDEB - Impostos e Transferências de Impostos			
6.1.1 - Principal	65.575.563,77	47.488.538,47	
6.1.2 - Rendimentos de aplicação financeira	36.539.950,00	25.805.460,48	
6.1.3 - Ressarcimento de Recursos do Fundeb	36.023.750,00	25.562.711,22	
6.2 - FUNDEB - Complementação da União - VAAF	516.200,00	242.749,26	
6.2.1 - Principal	0,00	0,00	
6.2.2 - Rendimentos de aplicação financeira	15.734.300,00	10.128.672,04	
6.2.3 - Ressarcimento de Recursos do Fundeb	15.734.300,00	10.128.672,04	
6.3 - FUNDEB - Complementação da União - VAAT	0,00	0,00	
6.3.1 - Principal	12.817.000,00	11.554.405,95	
6.3.2 - Rendimentos de aplicação financeira	12.817.000,00	11.554.405,95	
6.3.3 - Ressarcimento de Recursos do Fundeb	0,00	0,00	
6.4 - FUNDEB - Complementação da União - VAAF	0,00	0,00	
6.4.1 - Principal	484.313,77	0,00	
6.4.2 - Rendimentos de aplicação financeira	484.313,77	0,00	
6.4.3 - Ressarcimento de Recursos do Fundeb	0,00	0,00	
7 - RESULTADO LÍQUIDO DAS TRANSFERÊNCIAS DO FUNDEB (6.1.1 - 4)	24.882.950,00	16.488.682,49	
RECURSOS RECEBIDOS EM EXERCÍCIOS ANTERIORES E NÃO UTILIZADOS (SUPERÁVIT)			
8 - TOTAL DOS RECURSOS DE SUPERÁVIT		0,00	
8.1 - SUPERÁVIT DO EXERCÍCIO IMEDIATAMENTE ANTERIOR		0,00	
8.2 - SUPERÁVIT RESIDUAL DE OUTROS EXERCÍCIOS		0,00	




Ceará
Governo Municipal de Ipuetiras
Consolidado

RELATORIO RESUMIDO DA EXECUÇÃO ORÇAMENTÁRIA
DEMONSTR. DAS RECEITAS E DESPESAS
COM MANUTENÇÃO E DESENV. DO ENSINO - MDE
ORÇAMENTOS FISCAL E DA SEGURIDADE SOCIAL
5º bimestre de 2023 (Setembro a Outubro)

Pag.: 0003

9 - TOTAL DOS RECURSOS DO FUNDEB DISPONÍVEIS PARA UTILIZAÇÃO (6 + 8)

|

47.488.538,47

A large, stylized handwritten signature in blue ink is written over a faint, oval-shaped stamp. The signature is slanted and appears to be a single character or a very short word. The stamp is mostly illegible due to the signature and the low resolution of the image.

10 - TOTAL DAS DESPESAS COM RECURSOS DO FUNDEB	DESPESAS COM RECURSOS DO FUNDEB (Por Área de Atuação)6		DESPESAS COM RECURSOS DO FUNDEB RECEBIDAS NO EXERCÍCIO		DESPESAS CUSTEADAS COM RECURSOS DO FUNDEB RECEBIDAS NO EXERCÍCIO		DESPESAS CUSTEADAS COM RECURSOS DO FUNDEB RECEBIDAS NO EXERCÍCIO		DESPESAS CUSTEADAS COM RECURSOS DO FUNDEB RECEBIDAS NO EXERCÍCIO		DESPESAS CUSTEADAS COM RECURSOS DO FUNDEB RECEBIDAS NO EXERCÍCIO		DESPESAS CUSTEADAS COM RECURSOS DO FUNDEB RECEBIDAS NO EXERCÍCIO		DESPESAS CUSTEADAS COM RECURSOS DO FUNDEB RECEBIDAS NO EXERCÍCIO		DESPESAS CUSTEADAS COM RECURSOS DO FUNDEB RECEBIDAS NO EXERCÍCIO		
	DOTAÇÃO ATUALIZADA	(C)	DESPESAS EMPENHADAS Até o bimestre	(d)	DESPESAS LIQUIDADAS Até o bimestre	(e)	DESPESAS PAGAS Até o bimestre	(f)	DESPESAS INSCRITAS EM RESC. A PAGAR (SEM PROCESSADAS (SEM DISPONIB. DE RECEITA RECEBIDA	(g)	DESPESAS INSCR. EM RESTOS A PAGAR NÃO PROC. RECEITA RECEBIDA	(h)	DESPESAS INSCRITAS EM RESC. A PAGAR (SEM PROCESSADAS (SEM DISPONIB. DE RECEITA RECEBIDA	(i)	DESPESAS INSCRITAS EM RESC. A PAGAR (SEM PROCESSADAS (SEM DISPONIB. DE RECEITA RECEBIDA	(j)	DESPESAS INSCRITAS EM RESC. A PAGAR (SEM PROCESSADAS (SEM DISPONIB. DE RECEITA RECEBIDA	(k)	
10.1 - PROFESSORIS DA EDUCAÇÃO BÁSICA	60.974.431,77	57.162.552,31	48.610.598,12	47.327.952,48	41.744.611,42	41.260.975,67	41.260.975,67	41.260.975,67	41.260.975,67	41.260.975,67	41.260.975,67	41.260.975,67	41.260.975,67	41.260.975,67	41.260.975,67	41.260.975,67	41.260.975,67	41.260.975,67	41.260.975,67
10.1.1 - Educação infantil	51.274.105,00	49.329.966,59	41.744.611,42	41.260.975,67	41.744.611,42	41.260.975,67	41.260.975,67	41.260.975,67	41.260.975,67	41.260.975,67	41.260.975,67	41.260.975,67	41.260.975,67	41.260.975,67	41.260.975,67	41.260.975,67	41.260.975,67	41.260.975,67	41.260.975,67
10.1.2 - Ensino Fundamental	8.199.852,98	7.034.966,59	6.254.848,59	6.096.947,39	6.254.848,59	6.096.947,39	6.096.947,39	6.096.947,39	6.096.947,39	6.096.947,39	6.096.947,39	6.096.947,39	6.096.947,39	6.096.947,39	6.096.947,39	6.096.947,39	6.096.947,39	6.096.947,39	6.096.947,39
10.1.3 - Educação de Jovens e Adultos	42.378.729,37	41.910.000,00	35.260.378,53	34.943.037,65	35.260.378,53	34.943.037,65	34.943.037,65	34.943.037,65	34.943.037,65	34.943.037,65	34.943.037,65	34.943.037,65	34.943.037,65	34.943.037,65	34.943.037,65	34.943.037,65	34.943.037,65	34.943.037,65	34.943.037,65
10.1.4 - Educação Especial	695.522,65	385.000,00	229.384,30	220.990,63	229.384,30	220.990,63	220.990,63	220.990,63	220.990,63	220.990,63	220.990,63	220.990,63	220.990,63	220.990,63	220.990,63	220.990,63	220.990,63	220.990,63	220.990,63
10.1.5 - Administração geral	0,00	0,00	0,00	0,00	0,00	0,00	0,00	0,00	0,00	0,00	0,00	0,00	0,00	0,00	0,00	0,00	0,00	0,00	0,00
10.2 - OUTRAS DESPESAS	9.700.326,77	7.832.585,72	6.865.986,70	6.066.976,81	7.832.585,72	6.865.986,70	6.066.976,81	6.066.976,81	6.066.976,81	6.066.976,81	6.066.976,81	6.066.976,81	6.066.976,81	6.066.976,81	6.066.976,81	6.066.976,81	6.066.976,81	6.066.976,81	6.066.976,81
10.2.1 - Educação infantil	2.141.400,00	1.285.603,36	1.172.127,56	993.864,69	1.285.603,36	993.864,69	993.864,69	993.864,69	993.864,69	993.864,69	993.864,69	993.864,69	993.864,69	993.864,69	993.864,69	993.864,69	993.864,69	993.864,69	993.864,69
10.2.2 - Ensino Fundamental	7.435.636,77	6.523.114,88	5.671.221,57	5.061.768,19	6.523.114,88	5.671.221,57	5.061.768,19	5.061.768,19	5.061.768,19	5.061.768,19	5.061.768,19	5.061.768,19	5.061.768,19	5.061.768,19	5.061.768,19	5.061.768,19	5.061.768,19	5.061.768,19	5.061.768,19
10.2.3 - Educação de Jovens e Adultos	118.290,00	23.867,48	22.637,57	11.343,93	23.867,48	11.343,93	11.343,93	11.343,93	11.343,93	11.343,93	11.343,93	11.343,93	11.343,93	11.343,93	11.343,93	11.343,93	11.343,93	11.343,93	11.343,93
10.2.4 - Educação Especial	0,00	0,00	0,00	0,00	0,00	0,00	0,00	0,00	0,00	0,00	0,00	0,00	0,00	0,00	0,00	0,00	0,00	0,00	0,00
10.2.5 - Administração geral	5.000,00	0,00	0,00	0,00	0,00	0,00	0,00	0,00	0,00	0,00	0,00	0,00	0,00	0,00	0,00	0,00	0,00	0,00	0,00
10.2.6 - Transporte (Escolar)	0,00	0,00	0,00	0,00	0,00	0,00	0,00	0,00	0,00	0,00	0,00	0,00	0,00	0,00	0,00	0,00	0,00	0,00	0,00
10.2.7 - Outras	0,00	0,00	0,00	0,00	0,00	0,00	0,00	0,00	0,00	0,00	0,00	0,00	0,00	0,00	0,00	0,00	0,00	0,00	0,00

INDICADORES DO FUNDEB


11 - TOTAL DAS DESPESAS CUSTEADAS COM RECURSOS DO FUNDEB RECEBIDAS NO EXERCÍCIO	DESPESAS EMPENHADAS Até o bimestre	(d)	DESPESAS LIQUIDADAS Até o bimestre	(e)	DESPESAS PAGAS Até o bimestre	(f)	DESPESAS INSCRITAS EM RESC. A PAGAR (SEM PROCESSADAS (SEM DISPONIB. DE RECEITA RECEBIDA	(g)	DESPESAS INSCR. EM RESTOS A PAGAR NÃO PROC. RECEITA RECEBIDA	(h)	DESPESAS INSCRITAS EM RESC. A PAGAR (SEM PROCESSADAS (SEM DISPONIB. DE RECEITA RECEBIDA	(i)	DESPESAS INSCRITAS EM RESC. A PAGAR (SEM PROCESSADAS (SEM DISPONIB. DE RECEITA RECEBIDA	(j)	DESPESAS INSCRITAS EM RESC. A PAGAR (SEM PROCESSADAS (SEM DISPONIB. DE RECEITA RECEBIDA	(k)	DESPESAS INSCRITAS EM RESC. A PAGAR (SEM PROCESSADAS (SEM DISPONIB. DE RECEITA RECEBIDA	(l)	
11.1- Total das despesas custeadas com FUNDEB - impostos e transferências de imp	45.650.628,88	38.918.640,14	37.763.037,99	19.845.168,40	45.650.628,88	38.918.640,14	37.763.037,99	19.845.168,40	45.650.628,88	38.918.640,14	37.763.037,99	19.845.168,40	45.650.628,88	38.918.640,14	37.763.037,99	19.845.168,40	45.650.628,88	38.918.640,14	37.763.037,99
11.2- Total das despesas custeadas com FUNDEB - Complementação da União - VAAF	5.800.000,00	4.664.148,72	4.604.323,93	0,00	5.800.000,00	4.664.148,72	4.604.323,93	0,00	5.800.000,00	4.664.148,72	4.604.323,93	0,00	5.800.000,00	4.664.148,72	4.604.323,93	0,00	5.800.000,00	4.664.148,72	4.604.323,93
11.3- Total das despesas custeadas com FUNDEB - Complementação da União - VAAT	5.717.923,43	5.033.809,26	4.966.590,66	0,00	5.717.923,43	5.033.809,26	4.966.590,66	0,00	5.717.923,43	5.033.809,26	4.966.590,66	0,00	5.717.923,43	5.033.809,26	4.966.590,66	0,00	5.717.923,43	5.033.809,26	4.966.590,66
11.4- Total das despesas custeadas com FUNDEB - Complementação da União - VAAR	0,00	0,00	0,00	0,00	0,00	0,00	0,00	0,00	0,00	0,00	0,00	0,00	0,00	0,00	0,00	0,00	0,00	0,00	0,00
12 - Total das despesas do FUNDEB com profissionais de educação básica	49.329.966,59	41.744.611,42	41.260.975,67	0,00	49.329.966,59	41.744.611,42	41.260.975,67	0,00	49.329.966,59	41.744.611,42	41.260.975,67	0,00	49.329.966,59	41.744.611,42	41.260.975,67	0,00	49.329.966,59	41.744.611,42	41.260.975,67

Ceará
Governo Municipal de Ipuertras
Consolidado

RELATÓRIO RESUMIDO DA EXECUÇÃO ORÇAMENTÁRIA
DEMONSTR. DAS RECEITAS E DESPESAS
COM MANUTENÇÃO E DESENV. DO ENSINO - MDE
ORÇAMENTOS FISCAL E DA SEGURIDADE SOCIAL
5º bimestre de 2023 (Setembro a Outubro)

Pág.: 0005

13 - Total das despesas custeadas com FUNDEB - complementação da União - VAAT aplicadas na educação infantil | 5.627.296,95 | 4.965.467,70 | 4.898.249,10 | 0,00



14 - Total das despesas custeadas com FUNDEB - complementação da União - VAAT aplicadas em Despesa de Capital | 379.379,67 | 379.379,67 | 379.379,67 | 0,00

INDICADORES - Art.212-A, Inciso XI e Parágrafo 3º - Constituição Federal

	VALOR EXIGIDO (j)	VALOR APLICADO (k)	VALOR CONSIDERADO APÓS DEDUÇÕES (l)	% APLICADO (m)
15 - Mínimo de 70% do FUNDEB na Remuneração dos profissionais da educação básica	33.241.976,93	41.744.611,42	41.744.611,42	87,90
16 - Percentual de 50% da complementação da União ao FUNDEB (VAAT) educação infantil	5.777.202,98	4.965.467,70	4.965.467,70	42,97
17 - Mínimo de 15% da complementação da União ao FUNDEB - VAAT em Despesas de Capital	1.733.160,89	379.379,67	379.379,67	3,28

INDICADOR - Art.25, Parágrafo 3º - Lei nº 14.113, de 2020 - (Máximo de 10% de Superávit)³ | VALOR | VALOR MÁXIMO PERMITIDO (n) | VALOR NÃO APLICADO (o) | APÓS AJUSTE (p) | EXCEDENTE AO MÁXIMO PERMITIDO (q) | % NÃO APLICADO (r)

18 - Total da receita recebida e não aplicada no exercício | 4.748.853,85 | 0,00 | 0,00 | 0,00 | 0,00

INDICADOR - Art.25, Parágrafo 3º - Lei nº 14.113, de 2020 - (Aplicação do Superávit de Exercício Anterior)³ | VALOR SUPERÁVIT PERMITIDO NO EXERCÍCIO ANTERIOR (s) | VALOR NÃO APLICADO NO EXERCÍCIO ANTERIOR (t) | VALOR SUPERÁVIT APLICADO ATÉ O PRIMEIRO QUADRIMESTRE (u) | VALOR APLICADO APÓS O PRIMEIRO QUADRIMESTRE (v) | VALOR APLICADO ATÉ O PRIMEIRO QUADRIMESTRE QUE INTEGRARÁ O LIMITE INSTITUCIONAL (x)

19 - Total das Despesas custeadas com Superávit do FUNDEB | 0,00 | 0,00 | 0,00 | 0,00 | 0,00

19.1- Total das despesas custeadas com FUNDEB - impostos e transferências de impostos | 0,00 | 0,00 | 0,00 | 0,00 | 0,00

19.2- Total das despesas custeadas com FUNDEB - complementação da União (VAAF + VAAT + VAAR) | 0,00 | 0,00 | 0,00 | 0,00 | 0,00

DESPESAS COM MANUTENÇÃO E DESENVOLVIMENTO DO ENSINO - MDE - CUSTEADAS COM RECEITA DE IMPOSTOS (EXCETO FUNDEB)

DESPESAS COM AÇÕES TÍPICAS DE MDE - RECEITAS DE IMPOSTOS - EXCETO FUNDEB (Por Área de Atuação)6	DOTAÇÃO		DESPESAS EMPENHADAS		DESPESAS LIQUIDADAS		DESPESAS PAGAS	
	ATUALIZADA (C)	Até o bimestre (d)	Até o bimestre (d)	Até o bimestre (e)	Até o bimestre (e)	Até o bimestre (f)	Até o bimestre (f)	
20 - TOTAL DAS DESPESAS COM AÇÕES TÍPICAS DE MDE CUSTEADAS COM RECEITAS DE IMPOSTOS	3.788.195,00	4.484.664,92	4.484.664,92	4.064.422,53	2.726.084,63			
20.1 - Educação Infantil	131.375,00	44.978,40	44.978,40	43.298,40	43.008,40			
20.2 - Ensino Fundamental	1.468.480,00	1.340.116,63	1.340.116,63	1.310.616,63	1.310.616,63			
20.3 - Educação de Jovens e Adultos	15.000,00	11.089,04	11.089,04	11.089,04	11.089,04			
20.4 - Educação Especial	0,00	0,00	0,00	0,00	0,00			
20.5 - Administração Geral	2.141.840,00	3.084.108,73	3.084.108,73	2.695.046,34	1.356.998,44			
20.6 - Transporte (Escolar)	0,00	0,00	0,00	0,00	0,00			
20.7 - Outras	31.500,00	4.372,12	4.372,12	4.372,12	4.372,12			

DESPESAS COM MANUTENÇÃO E DESENVOLVIMENTO DO ENSINO - MDE - CUSTEADAS COM RECEITA DE IMPOSTOS E COM RECURSOS DO FUNDEB


DESPESAS COM AÇÕES TÍPICAS DE MDE - RECEITAS DE IMPOSTOS E RECURSOS DO FUNDEB (Por Área de Atuação)6	DOTAÇÃO ATUALIZADA (C)		DESPESAS EMPENHADAS Até o bimestre (d)		DESPESAS LIQUIDADAS Até o bimestre (e)		DESPESAS PAGAS Até o bimestre (f)	
	21 - TOTAL DAS DESPESAS COM AÇÕES TÍPICAS DE MDE CUSTEADAS COM RECEITAS DE IMPOSTOS E	62.584.286,77	58.564.736,38	58.564.736,38	49.981.602,19	48.698.666,55		
21.1 - EDUCAÇÃO INFANTIL	10.472.627,98	8.365.548,35	8.365.548,35	7.470.274,55	7.133.820,48			
21.1.1 - Creche	0,00	7.812.502,66	7.812.502,66	6.980.116,07	6.660.300,54			
21.1.2 - Pré-escola	10.472.627,98	553.045,69	553.045,69	490.158,48	473.519,94			
21.2 - ENSINO FUNDAMENTAL	52.111.658,79	50.199.188,03	50.199.188,03	42.511.327,64	41.564.846,07			

APURAÇÃO DAS DESPESAS PARA FINS DE LIMITE MÍNIMO CONSTITUCIONAL

	VALOR
22 - (+) TOTAL DAS DESPESAS DE MDE CUSTEADAS COM RECURSOS DE IMPOSTOS = (L20(d) ou e))	4.064.422,53
23 - (+) TOTAL DAS RECEITAS TRANSFERIDAS AO FUNDEB = (L4)	9.074.028,73

RELATÓRIO RESUMIDO DA EXECUÇÃO ORÇAMENTÁRIA
DEMONSTR. DAS RECEITAS E DESPESAS
COM MANUTENÇÃO E DESENV. DO ENSINO - MDE
ORÇAMENTOS FISCAL E DA SEGURIDADE SOCIAL
5º bimestre de 2023 (Setembro a Outubro)

24 - (-) RECEITAS DO FUNDEB NÃO UTILIZADAS NO EXERCÍCIO, EM VALOR SUPERIOR A 10% = L(18q)		0,00
25 - (+) VALOR APLICADO ATÉ O PRIMEIRO QUADRIMESTRE QUE INTEGRARÁ O LIMITE CONSTITUCIONAL = L19.1(X)		0,00
26 - (-) RESTOS A PAGAR NÃO PROCESSADOS INSCRITOS NO EXERCÍCIO SEM DISPONIBILIDADE FINANCEIRA DE RECURSOS DE IMPOSTOS4		0,00



27 - (-) CANCELAMENTO, NO EXERCÍCIO, DE RESTOS A PAGAR INSCRITOS COM DISPONIBILIDADE FINANCEIRA DE RECURSOS DE IMPOSTOS VINCULADOS AO ENSINO
= (L30.1(af)) + (L30.2(af)) | | 0,00

28 - TOTAL DAS DESPESAS PARA FINS DE LIMITE ((22 + 23) - (24 + 25 - 26 - 27)) | | 13.138.451,26

APURAÇÃO DO LIMITE MÍNIMO CONSTITUCIONAL(2 e 5)
| VALOR EXIGIDO (Z) | VALOR APLICADO (aa) | % APLICADO (ab) |
29 - APLICAÇÃO EM MDE SOBRE A RECEITA RESULTANTE DE IMPOSTOS | 12.764.669,06 | 13.138.451,26 | 25,73

RESTOS A PAGAR INSCRITOS EM EXERCÍCIOS ANTERIORES COM DISPONIBILIDADE FINANCEIRA DE RECURSOS DE IMPOSTOS E DO FUNDEB8
| SALDO INICIAL (ac) | RP LIQUIDADOS (ad) | RP PAGOS (ae) | RP CANCELADOS (af) | SALDO FINAL (ag) = (ac)-(ae)-(af)
30 - RESTOS A PAGAR DE DESPESAS COM MDE | 2.336.172,23 | 242.000,99 | 2.086.439,94 | 0,00 | 249.732,29
30.1 - Executadas com recursos de impostos e transferências de impostos | 168.558,97 | 9.600,00 | 149.793,68 | 0,00 | 18.765,29
30.2 - Executadas com recursos do FUNDEB - Impostos | 2.156.615,06 | 232.400,99 | 1.934.196,76 | 0,00 | 222.418,30
30.3 - Executadas com recursos do FUNDEB - complementação da União (VAAT + VAAF + VAAR) | 10.998,20 | 0,00 | 2.449,50 | 0,00 | 8.548,70

OUTRAS INFORMAÇÕES PARA CONTROLE

RECEITAS ADICIONAIS PARA FINANCIAMENTO DO ENSINO
| PREVISÃO ATUALIZADA (a) | RECEITAS REALIZADAS Até o bimestre (b) |
31 - TOTAL DAS RECEITAS ADICIONAIS PARA FINANCIAMENTO DO ENSINO | 5.446.725,00 | 5.065.451,92
31.1 - RECEITAS DE TRANSFERÊNCIAS DO FNDE (INCLUINDO RENDIMENTOS DE APLICAÇÃO FINANCEIRA) | 2.806.300,00 | 2.854.354,47
31.1.1 - Salário-Educação | 1.522.800,00 | 1.373.593,53
31.1.2 - PDOE | 8.000,00 | 0,03
31.1.3 - PNAE | 899.000,00 | 865.782,20
31.1.4 - PNATE | 371.900,00 | 612.628,34
31.1.5 - OUTRAS transferências do FNDE | 4.600,00 | 2.350,37
31.2 - RECEITAS DE TRANSFERÊNCIAS DE CONVÊNIOS | 1.860.500,00 | 1.635.686,04

31.3 - RECEITA DE ROYALTTES DESTINADOS À EDUCAÇÃO			779.925,00			575.411,41
31.4 - RECEITA DE OPERAÇÕES DE CRÉDITO VINCULADAS À EDUCAÇÃO			0,00			0,00
31.5 - OUTRAS RECEITAS PARA FINANCIAMENTO DO ENSINO			0,00			0,00

OUTRAS DESPESAS COM EDUCAÇÃO (Por Área de Atuação)6

	DOTAÇÃO ATUALIZADA (c)	DESPESAS EMPENHADAS Até o Bimestre (d)	DESPESAS LIQUIDADAS Até o Bimestre (e)	DESPESAS PAGAS Até o Bimestre (f)
32 - TOTAL DAS OUTRAS DESPESAS COM EDUCAÇÃO	4.180.345,00	3.805.101,01	2.972.754,94	2.872.641,25
32.1 - EDUCAÇÃO INFANTIL	728.500,00	679.554,78	423.731,05	403.478,85
32.2 - ENSINO FUNDAMENTAL	2.906.920,00	2.761.010,22	2.195.929,15	2.154.490,79
32.3 - ENSINO MÉDIO	0,00	0,00	0,00	0,00
32.4 - ENSINO SUPERIOR	0,00	0,00	0,00	0,00
32.5 - ENSINO PROFISSIONAL	0,00	0,00	0,00	0,00
32.6 - ENSINO DE JOVENS E ADULTOS	50.000,00	26.426,52	17.020,10	15.128,70
32.7 - EDUCAÇÃO ESPECIAL	0,00	0,00	0,00	0,00
32.8 - OUTRAS	494.925,00	338.109,49	336.074,64	299.542,91

TOTAL GERAL DAS DESPESAS COM EDUCAÇÃO

	DOTAÇÃO ATUALIZADA (c)	DESPESAS EMPENHADAS Até o Bimestre (d)	DESPESAS LIQUIDADAS Até o Bimestre (e)	DESPESAS PAGAS Até o Bimestre (f)
33 - TOTAL GERAL DAS DESPESAS COM EDUCAÇÃO (10 + 20 + 32)	68.942.971,77	64.252.318,24	54.447.775,59	52.926.678,36
33.1 - Despesas Correntes	66.631.171,77	63.235.243,61	53.697.316,19	52.181.958,96
33.1.1 - Pessoal Ativo	52.180.293,77	50.109.666,59	42.427.974,71	41.932.433,88
33.1.2 - Pessoal Inativo	0,00	0,00	0,00	0,00
33.1.3 - Transferências às instituições comunitárias, confessionais ou filantrópicas sem fins lucrativos	0,00	0,00	0,00	0,00
33.1.4 - Outras Despesas Correntes	14.450.878,00	13.125.577,02	11.269.341,48	10.249.525,08
33.2 - Despesas de Capital	2.311.800,00	1.017.074,63	750.459,40	744.719,40
33.2.1 - Transferências às instituições comunitárias, confessionais ou filantrópicas sem fins lucrativos	0,00	0,00	0,00	0,00
33.2.2 - Outras Despesas de Capital	2.311.800,00	1.017.074,63	750.459,40	744.719,40

CONTROLE DA DISPONIBILIDADE FINANCEIRA E CONCILIAÇÃO BANCÁRIA	FUNDEB (ae)	SALÁRIO EDUCAÇÃO (af)
34 - DISPONIBILIDADE FINANCEIRA EM 31 DE DEZEMBRO DE 2022	49.042,86	0,00




35 - (+) INGRESSO DE RECURSOS ATÉ O BIMESTRE (orçamentário)	47.488.538,47	1.373.593,53
36 - (-) PAGAMENTOS EFETUADOS ATÉ O BIMESTRE (orçamentário e restos a pagar)	49.270.598,74	444.716,89
37 - (=) DISPONIBILIDADE FINANCEIRA ATÉ O BIMESTRE	-1.733.017,41	928.876,64
38 - (+) AJUSTES POSITIVOS (RETIÇÕES E OUTROS VALORES EXTRAORÇAMENTÁRIOS)	0,00	0,00
39 - (-) AJUSTES NEGATIVOS (OUTROS VALORES EXTRAORÇAMENTÁRIOS)	0,00	0,00
40 - (=) SALDO FINANCEIRO CONCILIADO(saldo Bancário)	-1.733.017,41	928.876,64

FONTE: SISTEMA: Aspec Informática - UNIDADE RESPONSÁVEL: Prefeitura Municipal de Ipueriras - DATA DA EMISSÃO: 29/11/2023 - HORA DA EMISSÃO: 23:51:12

- 1 Os valores informados devem corresponder ao efetivamente transferido. Os percentuais correspondem ao disposto na legislação.
- 2 Limites mínimos anuais a serem cumpridos no encerramento do exercício.
- 3 Art. 25, parágrafo 3º, Lei 14.113/2020: Até 10% (dez por cento) dos recursos recebidos à conta dos Fundos, inclusive relativos à complementação da União, nos termos do parágrafo 2º do art. 16 desta Lei, poderão ser utilizados no primeiro quadrimestre do exercício imediatamente subsequente, mediante abertura de crédito adicional.
- 4 Os valores referentes à parcela dos Restos a Pagar inscritos sem disponibilidade financeira deverão ser informados somente no RREO do último bimestre do exercício.
- 5 Nos cinco primeiros bimestres do exercício o acompanhamento será feito com base na despesa liquidada. No último bimestre do exercício, o valor deverá corresponder ao total da despesa empenhada.
- 6 As linhas representam áreas de atuação e não correspondem exatamente às subfunções da Função Educação. As despesas classificadas nas demais subfunções típicas e nas subfunções atípicas deverão ser rateadas para essas áreas de atuação.
- 7 Valor inscrito em RPP sem disponibilidade de caixa, que não será considerado na apuração dos indicadores e limites. Para as linhas 15, 16 e 17, deverá ser comparado o total inscrito em RPP com a disponibilidade de caixa por fonte de recursos. Para a linha 14, deverá ser verificada a diferença entre a disponibilidade nas Fontes do Fundeb e os RPP referentes a essas despesas. Para a linha 18, deverá ser verificada a diferença entre as disponibilidades na Fonte VAAE e os RPP dessas despesas.
- 8 Controle da execução de restos a pagar considerados no cumprimento do limite mínimo dos exercícios anteriores.
- 9 Nesta coluna não devem ser informados valores inferiores a 0 (zero).
- 10 Essa coluna não deve conter percentual superior a 100%. Caso isso ocorra, em razão de valores informados na coluna (i), os percentuais devem ser ajustados para 100%.

FRANCISCO SOUTO DE VASCONCELOS JÚNIOR MAIS CONTÁBIL - SOLUÇÕES EFICIENTES E INOVADORAS
 PREFEITO ACESSÓRIA CONTÁBIL

FRANCISCO SOUTO VASCONCELOS MARIA EVELINE PEREIRA TIMBO
 SECRETÁRIO DE ADMINISTRAÇÃO E FINANÇAS CONTROLADOR GERAL

RREO - ANEXO 3 (LRF, Art.53, inciso I)

ESPECIFICAÇÃO	EVOLUÇÃO DA RECEITA REALIZADA NOS ÚLTIMOS 12 MESES											
	Nov/2022	Dez/2022	Jan/2023	Fev/2023	Mar/2023	Abr/2023	Mai/2023	RECEITA CORRENTE LÍQUIDA (III)=(I-II)				
RECEITAS CORRENTES (I)	12.037.552,35	16.935.841,17	14.666.128,81	15.428.029,82	11.236.209,10	11.446.606,07	13.209.250,03					
Impostos, Taxas e Contribuições de Melho	277.203,39	1.025.522,36	152.278,24	292.999,85	411.646,07	313.108,02	318.197,47					
IPPU	23.683,18	133.950,64	23.685,96	18.709,19	11.008,31	2.415,19	6.945,33					
ISS	83.008,18	204.209,29	38.739,79	62.757,06	53.711,81	31.565,34	86.601,91					
ITBI	3.150,00	3.643,63	1.250,00	8.300,00	3.550,00	5.859,49	0,00					
IRRF	154.974,15	661.844,39	13.739,46	156.038,86	314.604,09	248.839,50	224.715,98					
Outros Impostos, Taxas e Contribuições	12.387,88	21.874,41	74.863,03	47.194,74	28.771,86	24.428,50	-65,75					
Contribuições	409.301,79	1.511.601,68	215.504,64	510.718,53	507.234,54	631.035,13	670.061,88					
Receita Patrimonial	202.143,13	217.533,98	194.060,93	329.028,25	238.890,20	191.187,49	235.459,27					
Rendimentos de Aplicação Financeira	202.143,13	217.533,98	194.060,93	329.028,25	238.890,20	191.187,49	235.459,27					
Outras Receitas Patrimoniais	0,00	0,00	0,00	0,00	0,00	0,00	0,00					
Receita agropecuária	0,00	0,00	0,00	0,00	0,00	0,00	0,00					
Receita industrial	0,00	0,00	0,00	0,00	0,00	0,00	0,00					
Receita de serviços	472.170,10	401.271,90	396.374,84	316.673,99	413.534,08	335.400,21	409.382,08					
Transferências correntes	10.606.211,66	13.739.897,62	13.682.078,81	13.932.763,55	9.638.595,53	9.909.697,40	11.504.310,25					
Cota-parte do FPM	3.950.853,49	6.138.834,07	3.776.587,81	5.310.509,76	3.248.682,44	3.714.257,85	4.128.993,90					
Cota-parte do ICMS	781.416,18	727.671,48	841.436,06	697.708,81	670.975,07	719.421,90	757.322,19					
Cota-parte do IPVA	19.038,79	21.957,33	249.828,08	246.319,36	166.982,86	145.156,95	166.334,95					
Cota-parte do ITR	634,05	240,34	245,46	26,23	89,30	21,96	13,37					
Transferências da LC 61/89	1.687,35	2.397,39	2.722,55	1.941,47	2.406,13	2.565,08	2.306,66					
Transferências do Fundeb	4.758.170,46	4.775.702,11	7.730.097,23	4.573.157,83	3.955.843,70	3.918.895,01	4.662.577,65					
Outras transferências correntes	1.094.411,34	2.073.094,90	1.081.161,62	3.103.100,09	1.593.616,03	1.409.378,65	1.786.761,53					
Outras receitas correntes	70.522,28	40.013,63	25.831,35	45.845,65	26.308,68	66.177,82	71.839,08					
DEDUÇÕES (II)	1.335.338,29	2.472.769,83	1.167.942,43	1.729.843,13	1.311.391,51	1.480.758,14	1.562.191,89					
Contrib. do servidor para o plano de pr	336.820,09	1.419.957,04	126.765,01	427.470,38	425.012,13	513.838,00	487.229,11					
Comp. financ. entre regimes de previdên	0,00	0,00	0,00	0,00	0,00	0,00	0,00					
Rendimentos de aplicações de recursos P	47.792,57	56.690,15	67.013,39	51.071,64	68.552,22	50.635,39	63.968,58					
Ded. de receita para formação do Fundeb	950.725,63	996.122,64	974.164,03	1.251.301,11	817.827,16	916.284,75	1.010.994,20					
RECEITA CORRENTE LÍQUIDA (III)=(I-II)	10.702.214,06	14.463.071,34	13.498.186,38	13.698.186,69	9.924.817,59	9.965.847,93	11.647.058,14					

RELATÓRIO RESUMIDO DA EXECUÇÃO ORÇAMENTÁRIA
 DEMONSTRATIVO DA RECEITA CORRENTE LÍQUIDA
 ORÇAMENTO FISCAL E DA SEGURIDADE SOCIAL
 5º bimestre de 2023 (até outubro)

R\$ 1,00

RREO - ANEXO 3 (LRF, Art.53, inciso I)
 (-) Transferências obrigatórias da União
 relativas às emendas individuais (art. 166
 -A, parágrafo 1º, da CF) (IV)

0,00	0,00	0,00	0,00	0,00	0,00	0,00	0,00
------	------	------	------	------	------	------	------

RECEITA CORRENTE LÍQUIDA AJUSTADA PARA CÁL
 CULO DOS LIMITES DE ENDIVIDAMENTO
 (V)=(III-IV)


10.702.214,06	14.463.071,34	13.498.186,38	13.698.186,69	9.924.817,59	9.965.847,93	11.647.058,14
---------------	---------------	---------------	---------------	--------------	--------------	---------------

(-) Transferências obrigatórias da União
 relativas às emendas de bancada (art. 166,
 parágrafo 16, da CF) e ao vencimento dos
 agentes comunitários de saúde e de combate

0,00	0,00	0,00	0,00	0,00	0,00	0,00
------	------	------	------	------	------	------

RECEITA CORRENTE LÍQUIDA AJUSTADA PARA CÁL
 CULO DOS LIMITES DA DESPESA COM PESSOAL
 (VII)=(V-VI)

10.702.214,06	14.463.071,34	13.498.186,38	13.698.186,69	9.924.817,59	9.965.847,93	11.647.058,14
---------------	---------------	---------------	---------------	--------------	--------------	---------------




RELATORIO RESUMIDO DA EXECUÇÃO ORÇAMENTÁRIA
 DEMONSTRATIVO DA RECEITA CORRENTE LÍQUIDA
 ORÇAMENTO FISCAL E DA SEGURIDADE SOCIAL
 5º bimestre de 2023 (até outubro)

ESPECIFICAÇÃO	EVOLUÇÃO DA RECEITA REALIZADA NOS ÚLTIMOS 12 MESES						TOTAL (ÚLTIMOS 12 MESES)	PREVISÃO ATUALIZADA EXERCÍCIO
	Jun/2023	Jul/2023	Ago/2023	Set/2023	Out/2023			
RECEITAS CORRENTES (I)	15.921.979,75	14.399.113,29	12.919.137,28	12.019.200,12	12.547.039,11	162.766.086,90	156.969.583,76	
Impostos, Taxas e Contribuições de Melho	656.715,02	333.884,30	228.747,28	436.848,14	383.892,14	4.831.042,28	5.041.500,00	
IPTU	5.253,63	2.622,79	4.507,69	2.143,35	26.409,30	261.334,56	223.900,00	
ISS	120.376,65	75.421,99	81.516,94	96.134,98	129.065,39	1.063.109,33	1.108.700,00	
ITBI	1.621,63	2.343,09	800,00	625,00	17.750,00	48.892,84	152.100,00	
IRRF	511.185,78	229.018,67	107.315,25	317.457,26	197.315,41	3.137.048,80	2.657.900,00	
Outros Impostos, Taxas e Contribuições	18.277,33	24.477,76	34.607,40	20.487,55	13.352,04	320.656,75	898.900,00	
Contribuições	652.289,79	946.283,96	788.536,56	763.996,51	835.286,35	8.441.851,36	6.300.700,00	
Receita Patrimonial	242.263,62	240.144,17	240.520,97	204.972,47	190.064,15	2.726.268,63	-3.844.080,01	
Rendimentos de Aplicação Financeira	242.263,62	240.144,17	240.520,97	204.972,47	190.064,15	2.726.268,63	-3.844.080,01	
Outras Receitas Patrimoniais	0,00	0,00	0,00	0,00	0,00	0,00	0,00	
Receita agropecuária	0,00	0,00	0,00	0,00	0,00	0,00	0,00	
Receita industrial	0,00	0,00	0,00	0,00	0,00	0,00	0,00	
Receita de serviços	425.088,24	364.584,66	405.166,67	408.565,22	482.833,73	4.831.045,72	2.801.500,00	
Transferências correntes	13.901.404,14	12.473.318,06	11.170.714,62	10.018.689,63	10.614.900,25	141.192.581,52	145.629.063,77	
Cota-parte do FPM	3.856.449,34	4.971.508,98	3.263.105,19	3.326.405,14	3.089.440,54	48.775.628,51	45.242.300,00	
Cota-parte do ICMS	752.358,70	810.344,43	851.223,70	849.621,92	898.650,27	9.358.150,71	8.957.900,00	
Cota-parte do IPVA	128.283,06	55.709,99	32.717,67	31.145,64	28.021,08	1.291.495,76	1.472.500,00	
Cota-parte do ITR	37,64	1.927,48	159,17	1.824,53	795,96	6.015,49	2.700,00	
Transferências da LC 61/89	2.301,09	198,75	1.860,84	2.533,28	7.273,56	30.194,15	29.100,00	
Transferências do Fundeb	4.628.988,55	4.268.471,81	4.592.527,72	4.371.309,48	4.543.920,23	56.779.661,78	65.059.363,77	
Outras transferências correntes	4.532.985,76	2.365.156,62	2.429.120,33	1.435.849,64	2.046.798,61	24.951.435,12	24.865.200,00	
Outras receitas correntes	44.218,94	40.898,14	85.451,18	186.128,15	40.062,49	743.297,39	1.040.900,00	
DEDUÇÕES (II)	1.402.151,72	1.497.955,11	1.383.139,48	1.300.690,47	1.355.768,02	17.999.940,02	10.074.619,99	
Contrib. do servidor para o plano de pr	392.780,25	664.247,01	492.360,71	505.153,83	493.407,77	6.285.041,33	4.767.400,00	
Comp. financ. entre regimes de previdên	0,00	0,00	0,00	0,00	0,00	0,00	0,00	
Rendimentos de aplicações de recursos p	61.945,72	58.404,87	61.337,64	50.696,74	55.912,78	694.021,69	-5.833.580,01	
Ded. de receita para formação do Fundeb	947.425,75	775.303,23	829.441,13	744.839,90	806.447,47	11.020.877,00	11.140.800,00	
RECEITA CORRENTE LÍQUIDA (III)=(I-II)	14.519.828,03	12.901.158,18	11.535.997,80	10.718.509,65	11.191.271,09	144.766.146,88	146.894.963,77	

RREO - ANEXO 3 (LRF, Art. 53, inciso I)
 (-) Transferências obrigatórias da União
 relativas às emendas individuais (art. 166
 -A, parágrafo 1º, da CF) (IV) 0,00 0,00 0,00 0,00 0,00 0,00 0,00 0,00

RECEITA CORRENTE LÍQUIDA AJUSTADA PARA CÁL
 CULO DOS LIMITES DE ENDIVIDAMENTO
 (V)=(III-IV) 14.519.828,03 12.901.158,18 11.535.997,80 10.718.509,65 11.191.271,09 144.766.146,88 146.894.963,77

(-) Transferências obrigatórias da União
 relativas às emendas de bancada (art. 166,
 parágrafo 16, da CF) e ao vencimento dos
 agentes comunitários de saúde e de combate
 0,00 0,00 0,00 0,00 0,00 0,00 0,00

RECEITA CORRENTE LÍQUIDA AJUSTADA PARA CÁL
 CULO DOS LIMITES DA DESPESA COM PESSOAL
 (VII)=(V-VI) 14.519.828,03 12.901.158,18 11.535.997,80 10.718.509,65 11.191.271,09 144.766.146,88 146.894.963,77

FONTE: SISTEMA: Aspec Informática - UNIDADE RESPONSÁVEL: Prefeitura Municipal de Ipuetiras - DATA DA EMISSÃO: 30/11/2023 - HORA DA EMISSÃO: 08:03:21

FRANCISCO SOUTO DE VASCONCELOS JUNIOR
 PREFEITO

MAIS CONTABIL
 ASSESSORIA CONTABIL

FRANCISCO SOUTO VASCONCELOS
 SECRETARIO DE ADMINISTRAÇÃO E FINANÇAS

MARIA EVELINE PEREIRA TIMBO
 CONTROLADOR GERAL

RREO - ANEXO 4 (LRF, Art 53, inciso II)

R\$ 1,00

REGIME PRÓPRIO DE PREVIDÊNCIA DOS SERVIDORES - RPPS

FUNDO EM CAPITALIZAÇÃO (PLANO PREVIDENCIÁRIO)

RECEITAS PREVIDENCIÁRIAS - RPPS (FUNDO EM CAPITALIZAÇÃO)	PREVISÃO	RECEITAS REALIZADAS
	ATUALIZADA (a)	ATÉ O BIMESTRE (b)
RECEITAS CORRENTES (I)	5.187.200,00	5.117.803,17
Receita de contribuições dos segurados	4.767.400,00	4.528.264,20
Ativo	4.756.200,00	4.516.612,00
Inativo	11.200,00	11.652,20
Pensionista	0,00	0,00
Ativo	0,00	0,00
Inativo	0,00	0,00
Pensionista	0,00	0,00
Receita patrimonial	419.800,00	589.538,97
Recetas Imobiliárias	0,00	0,00
Recetas de valores Mobiliários	419.800,00	589.538,97
Outras receitas patrimoniais	0,00	0,00
Recetas de serviços	0,00	0,00
Outras receitas correntes	0,00	0,00
Compensação financeira entre os regimes	0,00	0,00
Receta de aportes periódicos para amortização de déficit atuarial do RPPS (II)	0,00	0,00
Demais receitas correntes	0,00	0,00
RECEITAS DE CAPITAL (III)	0,00	0,00
Altenação de bens, direitos e ativos	0,00	0,00
Amortização de empréstimos	0,00	0,00
Outras receitas de capital	0,00	0,00

Ceará
Governo Municipal de Ipuéiras
Consolidado
ORÇAMENTO FISCAL E DA SEGURIDADE SOCIAL

RELATÓRIO RESUMIDO DA EXECUÇÃO ORÇAMENTÁRIA
DEMONSTR. DAS RECEITAS E DESPESAS PREVIDENCIÁRIAS
DO REGIME PRÓPRIO DE PREVIDÊNCIA DOS SERVIDORES

5º bimestre de 2023 (Setembro a Outubro)

Pag.: 0002

TOTAL DAS RECEITAS DO FUNDO EM CAPITALIZAÇÃO (IV) = (I + III - II)

5.187.200,00

5.117.803,17



RELATÓRIO RESUMIDO DA EXECUÇÃO ORÇAMENTÁRIA
 DEMONSTR. DAS RECEITAS E DESPESAS PREVIDENCIÁRIAS
 DO REGIME PRÓPRIO DE PREVIDÊNCIA DOS SERVIDORES

5º bimestre de 2023 (Setembro a outubro)

FUNDO EM CAPITALIZAÇÃO (PLANO PREVIDENCIÁRIO)


DESPESAS PREVIDENCIÁRIAS - RPPS (FUNDO EM CAPITALIZAÇÃO)	DOTAÇÃO ATUALIZADA (C)	DESPESAS EMPENHADAS Até o bimestre (d)	DESPESAS LIQUIDADAS Até o bimestre (e)	DESPESAS PAGAS Até o bimestre (f)	INSCRITAS EM RESTOS A PAGAR NÃO PROCESSADAS No Exercício (g)
TOTAL DAS DESPESAS DO FUNDO EM CAPITALIZAÇÃO (V)	9.070.000,00	9.070.000,00	8.451.515,78	8.419.061,61	
RESULTADO PREVIDENCIÁRIO - FUNDO EM CAPITALIZAÇÃO (VI)=(IV-V) (2)	-4.219.800,00	-4.234.455,83	-3.561.594,54	-3.528.516,37	
RECURSOS ARRECADADOS EM EXERCÍCIOS ANTERIORES		PREVISÃO ORÇAMENTÁRIA			
Valor		0,00			
RESERVA ORÇAMENTÁRIA DO RPPS		PREVISÃO ORÇAMENTÁRIA			
Valor		0,00			
APORTES DE RECURSOS PARA O FUNDO EM CAPITALIZAÇÃO DO RPPS		APORTES REALIZADOS			
Plano de amortização - Contribuição patronal suplementar		0,00			
Plano de amortização - Aporte periódico de valores predefinidos		0,00			
Outros aportes para o RPPS		0,00			
Recursos para cobertura de déficit financeiro		0,00			




RELATÓRIO RESUMIDO DA EXECUÇÃO ORÇAMENTÁRIA
DEMONSTR. DAS RECEITAS E DESPESAS PREVIDENCIÁRIAS
DO REGIME PRÓPRIO DE PREVIDÊNCIA DOS SERVIDORES

5º bimestre de 2023 (Setembro a outubro)

BENS E DIREITOS DO RPPS (FUNDO EM CAPITALIZAÇÃO)	SALDO ATUAL
Caixa e Equivalentes de Caixa	4.807.310,55
Investimentos e aplicações	0,00
Outros bens e direitos	0,00



5º bimestre de 2023 (Setembro a Outubro)

RREO - ANEXO 4 (LRF, Art 53, inciso II)

R\$ 1,00

FUNDO EM REPARTIÇÃO (PLANO FINANCEIRO)

RECEITAS PREVIDENCIÁRIAS - RPPS (FUNDO EM REPARTIÇÃO)	PREVISÃO ATUALIZADA (a)	RECEITAS REALIZADAS Até o bimestre (b)
RECEITAS CORRENTES (VII)	6.247.800,00	4.431.716,60
Receita de contribuições dos segurados	0,00	0,00
Ativo	0,00	0,00
Inativo	0,00	0,00
Pensionista	0,00	0,00
Receita de contribuições patronais	12.501.180,01	4.431.716,60
Ativo	12.501.180,01	4.431.716,60
Inativo	0,00	0,00
Pensionista	0,00	0,00
Receita patrimonial	-6.253.380,01	0,00
Receitas Imobiliárias	0,00	0,00
Receitas de valores mobiliários	-6.253.380,01	0,00
Outras receitas patrimoniais	0,00	0,00
Receitas de serviços	0,00	0,00
Outras receitas correntes	0,00	0,00
Compensação financeira entre os regimes	0,00	0,00
Demais receitas correntes	0,00	0,00
RECEITAS DE CAPITAL (VIII)	0,00	0,00
Alienação de bens, direitos e ativos	0,00	0,00
Amortização de empréstimos	0,00	0,00
Outras receitas de capital	0,00	0,00
TOTAL DAS RECEITAS DO FUNDO EM REPARTIÇÃO (IX) = (VII + VIII)	6.247.800,00	4.431.716,60




RELATÓRIO RESUMIDO DA EXECUÇÃO ORÇAMENTÁRIA
 DEMONSTR. DAS RECEITAS E DESPESAS PREVIDENCIÁRIAS
 DO REGIME PRÓPRIO DE PREVIDÊNCIA DOS SERVIDORES

5º bimestre de 2023 (Setembro a outubro)

DESPESAS PREVIDENCIÁRIAS - RPPS (FUNDO EM REPARTIÇÃO)	FUNDO EM REPARTIÇÃO (PLANO FINANCEIRO)						
	DOTAÇÃO ATUALIZADA (c)	DESPESAS EMPENHADAS Até o Bimestre (d)	DESPESAS LIQUIDADAS Até o Bimestre (e)	DESPESAS PAGAS Até o Bimestre (f)	INSCRITAS EM RESTOS A PAGAR NÃO PROCESSADAS No Exercício (g)		
Benefícios							
Aposentadorias	2.745.400,00	2.200.000,00	1.858.187,16	1.839.007,78			
Pensões por Morte	2.545.400,00	2.000.000,00	1.658.187,16	1.639.007,78			
Outras despesas previdenciárias	200.000,00	200.000,00	200.000,00	200.000,00			
Compensação Financeira entre os regimes	0,00	0,00	0,00	0,00			
Demais despesas previdenciárias	0,00	0,00	0,00	0,00			
TOTAL DAS DESPESAS DO FUNDO EM REPARTIÇÃO (X)	2.745.400,00	2.200.000,00	1.858.187,16	1.839.007,78			
RESULTADO PREVIDENCIÁRIO - FUNDO EM REPARTIÇÃO (XI)=(IX-X) (2)	3.502.400,00	2.231.716,60	2.573.529,44	2.592.708,82			


5º bimestre de 2023 (Setembro a outubro)

APORTES DE RECURSOS PARA O FUNDO EM REPARTIÇÃO DO RPPS	APORTES REALIZADOS
Recursos para cobertura de insuficiências financeiras	0,00
Recursos para formação de reserva	0,00
BENS E DIREITOS DO RPPS (FUNDO EM REPARTIÇÃO)	SALDO ATUAL
Caixa e Equivalentes de Caixa	986.535,33
Investimentos e aplicações	0,00
Outros bens e direitos	0,00

ADMINISTRAÇÃO DO REGIME PRÓPRIO DE PREVIDÊNCIA DOS SERVIDORES - RPPS

RECEITAS DA ADMINISTRAÇÃO - RPPS	PREVISÃO ATUALIZADA (a)	RECEITAS REALIZADAS Até o Bimestre (b)
RECEITAS CORRENTES	0,00	0,00
TOTAL DAS RECEITAS DA ADMINISTRAÇÃO RPPS (XII)	0,00	0,00

DESPESAS DA ADMINISTRAÇÃO - RPPS	DOTAÇÃO ATUALIZADA (c)	DESPESAS EMPENHADAS Até o Bimestre (d)	DESPESAS LIQUIDADAS Até o Bimestre (e)	DESPESAS PAGAS Até o Bimestre (f)	INSCRITAS EM RESTOS A PAGAR NÃO PROCESSADAS No Exercício (g)
DESPESAS CORRENTES (XIII)	0,00	0,00	0,00	0,00	0,00
Pessoal e Encargos Sociais	0,00	0,00	0,00	0,00	0,00
Demais Despesas Correntes	0,00	0,00	0,00	0,00	0,00




5º bimestre de 2023 (Setembro a Outubro)

DESPESAS DE CAPITAL (XIV)		0,00	0,00	0,00	0,00
TOTAL DAS DESPESAS DA ADMINISTRAÇÃO RPPS (XV) = (XIII + XIV)		0,00	0,00	0,00	0,00
RESULTADO DA ADMINISTRAÇÃO RPPS (XVI) = (XII - XV)2		0,00	0,00	0,00	0,00
BENS E DIREITOS - ADMINISTRAÇÃO DO RPPS					
		SALDO ATUAL			
Caixa e Equivalentes de Caixa		0,00			
Investimentos e aplicações		0,00			
Outros bens e direitos		0,00			



5º bimestre de 2023 (Setembro a Outubro)

BENEFÍCIOS PREVIDENCIÁRIOS MANTIDOS PELO TESOURO

	PREVISÃO		RECEITAS REALIZADAS	
	ATUALIZADA	(a)	Até o bimestre	(b)
RECEITAS PREVIDENCIÁRIAS (BENEFÍCIOS MANTIDOS PELO TESOURO)				
Contribuições dos servidores		0,00		0,00
Demais receitas previdenciárias		0,00		0,00
TOTAL DAS RECEITAS (BENEFÍCIOS MANTIDOS PELO TESOURO) (XVII)		0,00		0,00

DESPESAS PREVIDENCIÁRIAS (BENEFÍCIOS MANTIDOS PELO TESOURO)	DOTAÇÃO	ATUALIZADA	DESPESAS	DESPESAS	DESPESAS	DESPESAS	INSCRITAS EM RESTOS A
		(c)	Até o bimestre	Até o bimestre	Até o bimestre	Até o bimestre	No Exercício
		(d)	(e)	(f)	(g)		
Aposentadorias		0,00	0,00	0,00	0,00	0,00	
Pensões		0,00	0,00	0,00	0,00	0,00	
Outras despesas previdenciárias		0,00	0,00	0,00	0,00	0,00	
TOTAL DAS DESPESAS (BENEFÍCIOS MANTIDOS PELO TESOURO) (XVIII)		0,00	0,00	0,00	0,00	0,00	

RESULTADO DOS BENEFÍCIOS MANTIDOS PELO TESOURO (XIX)=(XVII-XVIII) (2)	0,00	0,00	0,00	0,00
				0,00

FONTE: SISTEMA: Aspec Informática - UNID RESPONSÁVEL: Prefeitura Municipal de Ipuéiras - DATA DA EMISSÃO: 30/11/2023 - HORA : 08:16:26
 NOTA:

- (1) Como a Portaria MPS 746/2011 determina que os recursos provenientes desses aportes devem permanecer aplicados, no mínimo, por 5 (cinco) anos, essa receita não deverá compor o total das receitas previdenciárias do período de apuração
- (2) O resultado previdenciário será apresentado por meio da diferença entre a previsão da receita e a despesa e entre a receita realizada e a despesa líquida (do 1º ao 5º bimestre) e a despesa empenhada (no 6º bimestre).




RELATÓRIO RESUMIDO DA EXECUÇÃO ORÇAMENTÁRIA
DEMONSTR. DAS RECEITAS E DESPESAS PREVIDENCIÁRIAS
DO REGIME PRÓPRIO DE PREVIDÊNCIA DOS SERVIDORES

5º bimestre de 2023 (Setembro a outubro)


FRANCISCO SOUTO DE VASCONCELOS JÚNIOR
PREFEITO


MAIS CONTÁBIL - SOLUÇÕES EFICIENTES E
ASSESSORIA CONTÁBIL


FRANCISCO SOUTO VASCONCELOS
SECRETÁRIO DE ADMINISTRAÇÃO E FINANÇAS


MARIA EVELINE PEREIRA TIMBÓ
CONTROLADOR GERAL

RREO - Anexo 14 (LRF, Art. 48)

R\$ 1,00

BALANÇO ORÇAMENTÁRIO		Até o Bimestre
RECEITAS		
Previsão Inicial		161.379.963,77
Previsão Atualizada		161.379.963,77
Receitas Realizadas		129.150.381,25
Deficit Orçamentário		0,00
Saldos de Exercícios Anteriores (utilizados para créditos adicionais)		0,00
DESPESAS		
Dotação Inicial		161.379.963,77
Dotação Atualizada		161.379.963,77
Despesas Empenhadas		148.711.235,34
Despesas Liquidadas		128.779.041,20
Despesas Pagas		124.303.682,41
Superávit Orçamentário		371.340,05
DESPESAS POR FUNÇÃO/SUBFUNÇÃO		
		Até o Bimestre
Despesas Empenhadas		148.711.235,34
Despesas Liquidadas		128.779.041,20
RECEITA CORRENTE LÍQUIDA - RCL		
		Até o Bimestre
Receita Corrente Líquida		144.766.146,88
Receita Corrente Líquida Ajustada para cálculo dos limites de Endividamento		144.766.146,88
Receita Corrente Líquida Ajustada para cálculo dos limites da Despesa com Pessoal		144.766.146,88
RECEITAS E DESPESAS DOS REGIME PRÓPRIO DE PREVIDÊNCIA DOS SERVIDORES		
		Até o Bimestre
Fundo em Capitalização (PLANO PREVIDENCIÁRIO)		
Receitas Previdenciárias Realizadas		5.117.803,17
Despesas Previdenciárias Empenhadas		9.352.259,00
Despesas Previdenciárias Liquidadas		8.679.397,71




Despesas Previdenciárias Pagas	8.646.319,54
Resultado Previdenciário	-3.561.594,54
Fundo em Reparação (PLANO FINANCEIRO)	
Receitas Previdenciárias Realizadas	4.431.716,60
Despesas Previdenciárias Empenhadas	2.200.000,00
Despesas Previdenciárias Liquidadas	1.858.187,16
Despesas Previdenciárias Pagas	1.839.007,78
Resultado Previdenciário	2.573.529,44

RESULTADOS PRIMARIO E NOMINAL	Meta fixada no		Resultado apurado		% em relação (b/a)
	Anexo de Metas Fiscais da LDO (a)		até o bimestre (b)		
Resultado Primário (sem RPPS) - Acima da Tinha	-9.869.358,44		-2.123.547,47		21,52 %
Resultado Nominal (sem RPPS) - Acima da Tinha	1.094.625,07		-822.751,07		-75,16 %

RESTOS A PAGAR POR PODER E MINISTERIO PÚBLICO	Inscrição	Cancelamento Até o Bimestre		Pagamento Até o Bimestre		Saldo a Pagar
RESTOS A PAGAR PROCESSADOS	5.526.582,45	0,00	0,00	4.635.353,13	891.229,32	
Poder Executivo	5.526.582,45	0,00	0,00	4.635.353,13	891.229,32	
Poder Legislativo	0,00	0,00	0,00	0,00	0,00	
Poder Judiciário	0,00	0,00	0,00	0,00	0,00	
Ministério Público	0,00	0,00	0,00	0,00	0,00	
Defensoria Pública	0,00	0,00	0,00	0,00	0,00	
RESTOS A PAGAR NÃO PROCESSADOS	3.815.232,40	4.200,00	4.200,00	1.726.431,46	2.084.600,94	
Poder Executivo	3.815.232,40	4.200,00	4.200,00	1.726.431,46	2.084.600,94	
Poder Legislativo	0,00	0,00	0,00	0,00	0,00	



Ceará
Governo Municipal de Ipueriras
Consolidado

RELATÓRIO RESUMIDO DA EXECUÇÃO ORÇAMENTÁRIA
DEMONSTRATIVO SIMPLIFICADO DO REL. RESUMIDO DA EXECUÇÃO ORÇAMENTÁRIA
ORÇAMENTOS FISCAL E DA SEGURIDADE SOCIAL
5º bimestre de 2023 (Setembro a outubro)

Pag.: 0003

Poder Judiciário		0,00		0,00		0,00		0,00
Ministério Público		0,00		0,00		0,00		0,00
Defensoria Pública		0,00		0,00		0,00		0,00
TOTAL		9.341.814,85		4.200,00		6.361.784,59		2.975.830,26



DESPESAS COM MANUTENÇÃO E DESENVOLVIMENTO DO ENSINO

	Valor Apurado Até o Bimestre	Limites Constitucionais Anuais	
		% Mínimo a Aplicar no Exercício	% Aplicado Até o Bimestre
Mínimo Anual de < 25% > das Receitas de Impostos na Manutenção e Desenvolvimento do Ensino	13.138.451,26	25%	25,73
Mínimo Anual de 70% do FUNDEB na Remuneração dos Profissionais da Educação Básica	41.744.611,42	70%	87,90
Percentual de 50% da complementação da União ao FUNDEB (VAAT) na Educação Infantil	4.965.467,70	50%	42,97
Mínimo de 15% da complementação da União ao FUNDEB (VAAT) em Despesa de Capital	379.379,67	15%	3,28


RECEITAS DE OPERAÇÕES DE CRÉDITO E DESPESAS DE CAPITAL

	Valor Apurado no Exercício	Saldo não realizado
Receitas de Operações de Crédito		
Despesa de Capital Líquida		

PROJEÇÃO ATUARIAL DOS REGIMES DE PREVIDÊNCIA

	EXERCÍCIO	100. EXERCÍCIO	200. EXERCÍCIO	350. EXERCÍCIO
Fundo em Capitalização (Plano Previdenciário)				
Receitas Previdenciárias				
Despesas Previdenciárias				
Resultado Previdenciário				
Fundo em Repartição (Plano Financeiro)				
Receitas Previdenciárias				
Despesas Previdenciárias				
Resultado Previdenciário				

Valor Apurado | Saldo




Ceará
Governo Municipal de Ipuéiras
Consolidado

RELATÓRIO RESUMIDO DA EXECUÇÃO ORÇAMENTÁRIA
DEMONSTRATIVO SIMPLIFICADO DO REL. RESUMIDO DA EXECUÇÃO ORÇAMENTÁRIA
ORÇAMENTOS FISCAL E DA SEGURIDADE SOCIAL
5º bimestre de 2023 (Setembro a outubro)

Pag.: 0005

RECEITA DA ALIENAÇÃO DE ATIVOS E APLICAÇÃO DOS RECURSOS | no Exercício | a Realizar

Receitas da Alienação de Ativos | |
Aplicação dos Recursos da Alienação de Ativos | |

DESPESAS COM AÇÕES E SERVIÇOS PÚBLICOS DE SAÚDE	Valor Apurado Até o Bimestre	Limite Constitucional Anual	
		% Mínimo a Aplicar no Exercício	% Aplicado Até o Bimestre
Despesas com Ações e Serviços Públicos de Saúde executadas com recursos de impostos	12.150.456,19	15,00 %	24,99 %

DESPESAS DE CARÁTER CONTINUADO DERIVADAS DE PPP | Valor Apurado no
Exercício Corrente

Total das Despesas Consideradas para o Limite / RCL (%) |

FONTE: SISTEMA: Aspec Informática - UNIDADE RESPONSÁVEL: Prefeitura Municipal de Ipuéiras - DATA DA EMISSÃO: 29/11/2023 - HORA DA EMISSÃO: 00:15:27

