



ESTADO DO CEARÁ
PREFEITURA MUNICIPAL DE TABULEIRO DO NORTE
SECRETARIA DE FINANÇAS



Ofício Nº. 099/2019

Tabuleiro do Norte - CE, 29 de novembro de 2019.

Ao Exmo. Sr. Edilberto Carlos Pontes Lima
Presidente do Tribunal de Contas do Estado do Ceará

Assunto: Encaminhamento do RREO 5º Bimestre de 2019.

Exmo. Sr. Presidente, ao cumprimentá-lo cordialmente, vimos por meio deste, encaminhar a V. Exa., o Relatório Resumido de Execução Orçamentária (RREO) do Município de Tabuleiro do Norte atinente ao 5º Bimestre de 2019, obedecendo ao que dispõe a Instrução Normativa 03/2000, especificações contidas na Portaria Nº 495/2017 e alterações dadas pela Portaria Nº 766/2017 da STN.

Informamos ainda, que efetuamos a publicação do referido relatório, conforme determina o art. 48 da Lei Complementar de Nº 101/2000 no endereço eletrônico <http://www.tabuleirodonorte.ce.gov.br>.

Atenciosamente,

Rildson Rabelo Vasconcelos
Prefeito Municipal



ESTADO DO CEARÁ
PREFEITURA MUNICIPAL DE TABULEIRO DO NORTE
SECRETARIA DE FINANÇAS



DECLARAÇÃO DE PUBLICAÇÃO DO RELATÓRIO RESUMIDO DE EXECUÇÃO ORÇAMENTÁRIA

Declaro, sob as penas da Lei, que o Relatório Resumido de Execução Orçamentária do Município de Tabuleiro do Norte, relativo ao 5º bimestre do exercício financeiro de 2019, foi publicado em 29 de novembro de 2019, no flanelógrafo da Prefeitura Municipal de Tabuleiro do Norte, e ficará fixado pelo período de 60 dias, bem como no site <http://www.tabuleirodonorte.ce.gov.br> por tempo indeterminado, contendo os elementos dispostos no art. 52 e 53 da Lei Complementar de Nº 101/2000 de 04 de maio de 2000.

Tabuleiro do Norte, 29 de novembro de 2019.

Rildson Rabelo Vasconcelos
Prefeito Municipal

RECEITAS ORÇAMENTÁRIAS	PREVISÃO INICIAL	PREVISÃO ATUALIZADA (a)	RECEITAS REALIZADAS			SALDO A REALIZAR (a-c)	
			NO BIMESTRE (b)	% b/a	ATÉ O BIMESTRE (c)		% c/a
RECEITAS (exceto intra-orçamentárias) (I)	66.293.114,04	66.293.114,04	9.873.571,58	14,89	52.078.595,96	14.214.518,08	
RECEITAS CORRENTES	60.865.145,62	60.865.145,62	9.022.618,13	14,82	50.678.382,54	10.186.763,08	
IMPOSTOS, TAXAS E CONTRIBUIÇÕES DE MELHORIA	2.917.626,83	2.917.626,83	1.006.080,15	34,48	2.555.651,21	361.975,62	
Impostos	2.618.885,02	2.618.885,02	953.186,64	36,40	2.249.279,60	369.605,42	
Taxas	298.741,81	298.741,81	52.893,51	17,71	306.371,61	-7.629,80	
Contribuição de melhoria	0,00	0,00	0,00	0,00	0,00	0,00	
CONTRIBUIÇÕES	1.430.550,24	1.430.550,24	140.817,06	9,84	1.025.265,41	405.284,83	
Contribuições sociais	0,00	0,00	0,00	0,00	0,00	0,00	
Contribuições econômicas	0,00	0,00	0,00	0,00	0,00	0,00	
Contribuição para entidades privadas de serviço social e de formação profissional	0,00	0,00	0,00	0,00	0,00	0,00	
Contribuição para o custeio do serviço de iluminação pública	0,00	0,00	0,00	0,00	0,00	0,00	
RECEITA PATRIMONIAL	1.430.550,24	1.430.550,24	140.817,06	9,84	1.025.265,41	405.284,83	
Exploração do Patrimônio Imobiliário do Estado	179.903,01	179.903,01	29.262,87	16,27	160.044,04	19.858,97	
Valores mobiliários	2.177,28	2.177,28	0,00	0,00	0,00	2.177,28	
Delegação de Serviços Públicos mediante Concessão, Permissão, Autorização ou Licença	177.725,73	177.725,73	29.262,87	16,47	160.044,04	17.681,69	
Exploração de Recursos Naturais	0,00	0,00	0,00	0,00	0,00	0,00	
Exploração do Patrimônio Intangível	0,00	0,00	0,00	0,00	0,00	0,00	
Cessão de Direitos	0,00	0,00	0,00	0,00	0,00	0,00	
Demais Receitas Patrimoniais	0,00	0,00	0,00	0,00	0,00	0,00	
RECEITA AGROPECUÁRIA	0,00	0,00	0,00	0,00	0,00	0,00	
RECEITA INDUSTRIAL	0,00	0,00	0,00	0,00	0,00	0,00	
RECEITA DE SERVIÇOS	500,00	500,00	0,00	0,00	0,00	500,00	
Serviços Administrativos e Comerciais Gerais	500,00	500,00	0,00	0,00	0,00	500,00	
Serviços e Atividades Referentes à Navegação e ao Transporte	0,00	0,00	0,00	0,00	0,00	0,00	

Transferências de Outras Instituições Públicas	0,00	0,00	0,00	0,00	0,00	0,00	0,00	0,00	0,00	0,00	0,00	0,00
Transferências do Exterior	0,00	0,00	0,00	0,00	0,00	0,00	0,00	0,00	0,00	0,00	0,00	0,00
Transferências de Pessoas Físicas	0,00	0,00	0,00	0,00	0,00	0,00	0,00	0,00	0,00	0,00	0,00	0,00
Transferências Provenientes de Depósitos Não Identificados	0,00	0,00	0,00	0,00	0,00	0,00	0,00	0,00	0,00	0,00	0,00	0,00
OUTRAS RECEITAS DE CAPITAL												
Integralização do Capital Social	0,00	0,00	0,00	0,00	0,00	0,00	0,00	0,00	0,00	0,00	0,00	0,00
Remuneração das Disponibilidades do Tesouro	0,00	0,00	0,00	0,00	0,00	0,00	0,00	0,00	0,00	0,00	0,00	0,00
Resgate de Títulos do Tesouro	0,00	0,00	0,00	0,00	0,00	0,00	0,00	0,00	0,00	0,00	0,00	0,00
Demais Receitas de Capital	0,00	0,00	0,00	0,00	0,00	0,00	0,00	0,00	0,00	0,00	0,00	0,00
RECEITAS (intra-orçamentárias) (II)	0,00	0,00	0,00	0,00	0,00	0,00	0,00	0,00	0,00	0,00	0,00	0,00
SUBTOTAL DAS RECEITAS (III) = (I + II)	66.293.114,04	66.293.114,04	66.293.114,04	9.873.571,58	14,89	52.078.595,96	78,56	14.214.518,08				
OPERAÇÕES DE CRÉDITO / REFINANCIAMENTO (IV)												
OPERAÇÕES DE CRÉDITO - MERCADO INTERNO												
Mobiliária												
Contratual												
OPERAÇÕES DE CRÉDITO - MERCADO EXTERNO												
Mobiliária												
Contratual												
SUBTOTAL COM REFINANCIAMENTO (V) = (III + IV)	66.293.114,04	66.293.114,04	66.293.114,04	9.873.571,58	14,89	52.078.595,96	78,56	14.214.518,08				
DÉFICIT (VI)						0,00						
TOTAL (VII) = (V+VI)	66.293.114,04	66.293.114,04	66.293.114,04	9.873.571,58	14,89	52.078.595,96	78,56	14.214.518,08				
SALDOS DE EXERCÍCIOS ANTERIORES (utilizados para créditos adicío												
Recursos arrecadados em exercícios anteriores - RPPS		0,00										
Superávit financeiro												

DOTAÇÃO | DOTAÇÃO | DOTAÇÃO | DESPESAS EMPENHADAS | DESPESAS LIQUIDADAS | DESPESAS | INSCRITAS EM

DESPESAS ORÇAMENTÁRIAS	INICIAL (d)	ATUALIZADA (e)	NO		ATÉ O		SALDO (g)=(e-f)	NO	ATÉ O		SALDO (i)=(e-h)	PAGAS ATÉ O BIMESTRE (j)	RESTOS A PAGAR NÃO PROCESSADOS (k)
			BIMESTRE	BIMESTRE	BIMESTRE	BIMESTRE			BIMESTRE	BIMESTRE			
DESPESAS (exceto intr orçamentárias) (VIII)	66.293.114,04	66.463.114,04	4.457.157,09	63.311.505,72	3.151.608,32	10.805.283,39	51.528.401,81	14.934.712,23	47.003.200,90	11.783.103,91			
DESPESAS CORRENTES	51.862.695,62	59.790.815,38	3.839.919,87	58.707.269,51	1.083.545,87	10.067.214,56	48.009.099,90	11.781.715,48	43.718.530,72	10.698.169,61			
Pessoal e encargos so	28.133.399,25	30.695.299,25	2.208.800,00	30.440.700,00	254.599,25	5.598.813,04	27.546.304,93	3.148.994,32	24.884.061,37	2.894.395,07			
Outras despesas corre	23.729.296,37	29.095.516,13	1.631.119,87	28.266.569,51	828.946,62	4.468.401,52	20.462.794,97	8.632.721,16	18.834.469,35	7.803.774,54			
DESPESAS DE CAPITAL	13.943.418,42	6.185.298,66	617.237,22	4.604.236,21	1.581.062,45	738.068,83	3.519.301,91	2.665.996,75	3.284.670,18	1.084.934,30			
Investimentos	12.778.878,70	4.943.258,94	519.235,00	3.485.336,28	1.457.922,66	534.435,04	2.524.369,08	2.418.889,86	2.289.737,35	960.967,20			
Inversões financeiras	13.539,72	39,72	0,00	0,00	39,72	0,00	0,00	39,72	0,00	0,00			
Amortização de dívida	1.151.000,00	1.242.000,00	98.002,22	1.118.899,93	123.100,07	203.633,79	994.932,83	247.067,17	994.932,83	123.967,10			
Reserva de contingênci	0,00	0,00	0,00	0,00	0,00	0,00	0,00	0,00	0,00	0,00			
DESPESAS (intra- orçamentárias) (IX)	0,00	0,00	0,00	0,00	0,00	0,00	0,00	0,00	0,00	0,00			
SUBTOTAL DAS DESPESAS (X)=(VIII+IX)	66.293.114,04	66.463.114,04	4.457.157,09	63.311.505,72	3.151.608,32	10.805.283,39	51.528.401,81	14.934.712,23	47.003.200,90	11.783.103,91			
AMORTIZAÇÃO DA DÍVIDA REFINANCIAMENTO (XI)													
AMORT. DA DÍVIDA INT													
Dívida mobiliária													
Outras dívidas													
AMORT. DA DÍVIDA EXT													
Dívida mobiliária													
Outras dívidas													
SUBTOTAL COM REFINANCI MENTO (XII)=(X+XI)	66.293.114,04	66.463.114,04	4.457.157,09	63.311.505,72	3.151.608,32	10.805.283,39	51.528.401,81	14.934.712,23	47.003.200,90	11.783.103,91			
SUPERAVIT (XIII)	-	-	-	-	-	-	-	-	550.194,15	-			

RELATÓRIO RESUMIDO DA EXECUÇÃO ORÇAMENTÁRIA
BALANÇO ORÇAMENTÁRIO
ORÇAMENTOS FISCAL E DA SEGURIDADE SOCIAL
5º Bimestre de 2019 (Setembro a Outubro)

Ceará
Governador Municipal de Tabuleiro do Norte
Consolidado

TOTAL (XIV)=(XII+XIII)	66.293.114,04	66.463.114,04	4.457.157,09	63.311.505,72	3.151.608,32	10.805.283,39	52.078.595,96	14.934.712,23	47.003.200,90	11.783.103,91
RESERVA DO RPPS	0,00	0,00	0,00	0,00	0,00	0,00	0,00	0,00	0,00	0,00

RECEITAS ORÇAMENTÁRIAS	PREVISÃO INICIAL	PREVISÃO ATUALIZADA (a)	RECEITAS REALIZADAS			SALDO A REALIZAR (a-c)
			NO BIMESTRE (b)	% b/a	ATÉ O BIMESTRE (c)	
RECEITAS (intra-orçamentárias) (II)	0,00	0,00	0,00	0,00	0,00	0,00
RECEITAS CORRENTES	0,00	0,00	0,00	0,00	0,00	0,00
IMPOSTOS, TAXAS E CONTRIBUIÇÕES DE MELHORIA	0,00	0,00	0,00	0,00	0,00	0,00
Impostos	0,00	0,00	0,00	0,00	0,00	0,00
Taxas	0,00	0,00	0,00	0,00	0,00	0,00
CONTRIBUIÇÕES	0,00	0,00	0,00	0,00	0,00	0,00
Contribuição de melhoria	0,00	0,00	0,00	0,00	0,00	0,00
Contribuições sociais	0,00	0,00	0,00	0,00	0,00	0,00
Contribuições econômicas	0,00	0,00	0,00	0,00	0,00	0,00
Contribuição para entidades privadas de serviços social e de formação profissional.	0,00	0,00	0,00	0,00	0,00	0,00
Contribuição para o custeio do serviço de iluminação pública	0,00	0,00	0,00	0,00	0,00	0,00
RECEITA PATRIMONIAL	0,00	0,00	0,00	0,00	0,00	0,00
Exploração do Patrimônio Imobiliário do Estado	0,00	0,00	0,00	0,00	0,00	0,00
Valores mobiliários	0,00	0,00	0,00	0,00	0,00	0,00
Delegação de Serviços Públicos mediante Concessão, Permissão, Autorização ou Licença.	0,00	0,00	0,00	0,00	0,00	0,00
Exploração de Recursos Naturais.	0,00	0,00	0,00	0,00	0,00	0,00
Exploração do Patrimônio Intangível.	0,00	0,00	0,00	0,00	0,00	0,00
Cessão de Direitos.	0,00	0,00	0,00	0,00	0,00	0,00
Demais Receitas Patrimoniais.	0,00	0,00	0,00	0,00	0,00	0,00
RECEITA AGROPECUÁRIA	0,00	0,00	0,00	0,00	0,00	0,00
RECEITA INDUSTRIAL	0,00	0,00	0,00	0,00	0,00	0,00
RECEITA DE SERVIÇOS	0,00	0,00	0,00	0,00	0,00	0,00

RELATÓRIO RESUMIDO DA EXECUÇÃO ORÇAMENTÁRIA
BALANÇO ORÇAMENTÁRIO
ORÇAMENTOS FISCAL E DA SEGURIDADE SOCIAL
5º bimestre de 2019 (Setembro a outubro)

Ceará
Governador Municipal de Tabuleiro do Norte
Consolidado

e de suas Entidades	0,00	0,00	0,00	0,00	0,00	0,00	0,00	0,00	0,00
Transferências dos Municípios e de suas Entidades	0,00	0,00	0,00	0,00	0,00	0,00	0,00	0,00	0,00
Transferências de Instituições Privadas	0,00	0,00	0,00	0,00	0,00	0,00	0,00	0,00	0,00
Transferências de Outras Instituições Públicas	0,00	0,00	0,00	0,00	0,00	0,00	0,00	0,00	0,00
Transferências do Exterior	0,00	0,00	0,00	0,00	0,00	0,00	0,00	0,00	0,00
Transferências de Pessoas Físicas	0,00	0,00	0,00	0,00	0,00	0,00	0,00	0,00	0,00
Transferências Provenientes de Depósitos Não identificados	0,00	0,00	0,00	0,00	0,00	0,00	0,00	0,00	0,00
OUTRAS RECEITAS DE CAPITAL	0,00	0,00	0,00	0,00	0,00	0,00	0,00	0,00	0,00
Integralização do Capital Social	0,00	0,00	0,00	0,00	0,00	0,00	0,00	0,00	0,00
Remuneração das Disponibilidades do Tesouro	0,00	0,00	0,00	0,00	0,00	0,00	0,00	0,00	0,00
Resgate de Títulos do Tesouro	0,00	0,00	0,00	0,00	0,00	0,00	0,00	0,00	0,00
Demais Receitas de Capital	0,00	0,00	0,00	0,00	0,00	0,00	0,00	0,00	0,00

DESPESAS INTRA-ORÇAMENTÁRIAS	DOTAÇÃO INICIAL (d)	DOTAÇÃO ATUALIZADA (e)	DESPESAS EMPENHADAS		SALDO (g)=(e-f)	DESPESAS LIQUIDADAS		SALDO (i)=(e-h)	DESPESAS PAGAS ATÉ O BIMESTRE (j)	INSCRITAS EM RESTOS A PAGAR NÃO PROCESSADOS (k)
			NO BIMESTRE	ATÉ O BIMESTRE (f)		NO BIMESTRE	ATÉ O BIMESTRE (h)			
DESPESAS (intra- orçamentárias)(IX)	0,00	0,00	0,00	0,00	0,00	0,00	0,00	0,00	0,00	0,00
DESPESAS CORRENTES	0,00	0,00	0,00	0,00	0,00	0,00	0,00	0,00	0,00	0,00
DESPESAS DE CAPITAL	0,00	0,00	0,00	0,00	0,00	0,00	0,00	0,00	0,00	0,00

FONTE: SISTEMA: Aspec Informática - UNIDADE RESPONSÁVEL: Prefeitura Municipal de Tabuleiro do Norte - DATA DA EMISSÃO: 28/11/2019 - HORA DA EMISSÃO: 14:06:36


Notas: (*) - No modelo da STN inexistirá coluna para reduções de dotação. Por este motivo, as reduções foram deduzidas na própria coluna de 'Créditos adicionais', motivo pelo qual esta coluna poderá conter valores negativos, não sendo portanto nenhum erro ser exibido valores negativos na coluna 'Créditos adicionais'.



Rildson Rabelo Vasconcelos
Prefeito Municipal



Ana Paula Chagas
Secretária de Finanças



CASPE Serviços de Contabilidade Pública
Assessoria Contábil CRC-CE 00907/O-2
Cleudário Alves de Lima
Controlador



FUNÇÃO / SUBFUNÇÃO	DOTAÇÃO INICIAL	DOTAÇÃO ATUALIZADA (a)	DESPESAS EMPENHADAS		%	SALDO (c) = (a-b)	DESPESAS LIQUIDADAS		%	SALDO (e) = (a-d)	INSCRITAS EM RESTOS A PAGAR NÃO PROCESSADOS (f)
			NO BIMESTRE	ATÉ O BIMESTRE (b)			NO BIMESTRE	ATÉ O BIMESTRE (d)			
DESPESAS (EXCETO INTRA-ORÇAMENTARIAS) (I)	65.806.114,04	65.976.114,04	4.457.157,09	63.311.505,72	100,00	2.664.608,32	10.805.283,39	51.528.401,81	100,00	14.447.712,23	11.783.103,91
LEGISLATIVA											
Ação Legislativa	2.400.000,00	2.400.000,00	37.310,67	2.207.626,12	3,49	192.373,88	356.269,69	1.749.363,35	3,39	650.636,65	458.262,77
ESSENCIAL À JUSTIÇA	2.400.000,00	2.400.000,00	37.310,67	2.207.626,12	3,49	192.373,88	356.269,69	1.749.363,35	3,39	650.636,65	458.262,77
Administração Geral	506.500,00	275.450,00	41.336,45	266.931,59	0,42	8.518,41	43.907,29	216.320,43	0,42	59.129,57	50.611,16
Demais Subfunções	138.500,00	50,00	0,00	50,00	0,00	50,00	0,00	0,00	0,00	50,00	0,00
ADMINISTRAÇÃO	368.000,00	275.400,00	41.336,45	266.931,59	0,42	8.468,41	43.907,29	216.320,43	0,42	59.079,57	50.611,16
Administração Geral	10.725.863,85	11.838.973,90	873.563,17	11.629.348,49	18,37	209.625,41	1.738.338,72	8.463.129,52	16,42	3.375.844,38	3.166.218,97
Controle Interno	10.468.913,85	11.596.673,90	825.449,15	11.407.506,95	18,02	189.166,95	1.725.901,93	8.286.088,89	16,08	3.310.585,01	3.121.418,06
Administração de Receitas	192.000,00	242.300,00	48.114,02	221.841,54	0,35	20.458,46	32.436,79	177.040,63	0,34	65.259,37	44.800,91
ADMINISTRAÇÃO SOCIAL	64.950,00	0,00	0,00	0,00	0,00	0,00	0,00	0,00	0,00	0,00	0,00
Assistência ao Idoso	2.926.548,37	3.446.465,18	67.619,65	3.331.056,83	5,26	115.408,35	498.959,54	2.384.577,58	4,63	1.061.887,60	946.479,25
Assistência à Criança e ao Adolescente	130.400,00	81.000,00	0,00	39.975,30	0,06	41.024,70	0,00	39.975,30	0,08	41.024,70	0,00
Assistência Comunitária	561.900,00	320.948,14	5.732,11	298.429,84	0,47	22.518,30	36.876,70	218.853,03	0,42	102.095,11	79.576,81
Administração Geral	1.076.248,37	1.569.017,04	-93.806,73	1.527.584,06	2,41	41.432,98	216.176,14	919.086,89	1,78	649.930,15	608.497,17
SAÚDE	1.158.000,00	1.475.500,00	155.694,27	1.465.067,63	2,31	10.432,37	245.906,70	1.206.662,36	2,34	268.837,64	258.405,27
Atenção Básica	16.780.258,83	20.458.215,83	1.474.799,19	19.496.312,04	30,79	961.903,79	3.699.717,35	15.798.508,86	30,66	4.659.706,97	3.697.803,18
Assistência Hospitalar e Ambulatorial	6.807.258,77	7.991.488,77	438.146,80	7.564.548,83	11,95	426.839,94	1.557.679,56	6.413.950,14	12,45	1.577.538,63	1.150.598,69
Assistência Hospitalar e Ambulatorial	4.273.656,08	5.153.943,08	418.120,00	5.142.812,47	8,12	11.130,61	1.071.269,39	4.221.473,31	8,19	932.469,77	921.339,16
Assistência Hospitalar e Ambulatorial	251.760,98	181.260,98	0,00	177.976,34	0,28	3.284,64	37.345,00	155.251,34	0,30	26.009,64	22.725,00
Assistência Hospitalar e Ambulatorial	627.876,00	854.876,00	176.240,00	825.648,48	1,30	29.227,52	138.628,99	633.775,33	1,23	221.100,67	191.873,15
Assistência Hospitalar e Ambulatorial	616.400,00	9.970,00	6.887,00	9.962,00	0,02	8,00	6.887,00	9.962,00	0,02	8,00	0,00
Assistência Hospitalar e Ambulatorial	4.203.307,00	5.811.677,00	435.405,39	5.775.363,92	9,12	36.313,08	887.907,41	4.364.096,74	8,47	1.447.580,26	1.411.267,18
Assistência Hospitalar e Ambulatorial	0,00	455.000,00	0,00	0,00	0,00	455.000,00	0,00	0,00	0,00	455.000,00	0,00
Assistência Hospitalar e Ambulatorial	376.000,00	0,00	0,00	0,00	0,00	0,00	0,00	0,00	0,00	0,00	0,00
TRABALHO											

5º bimestre de 2019 (Setembro a Outubro)

RREO - Anexo 2 (LRF, Art. 52, inciso II, alínea 'c')

R\$ 1,00

FUNÇÃO / SUBFUNÇÃO	DOTAÇÃO INICIAL	DOTAÇÃO ATUALIZADA	DESPESAS EMPENHADAS			DESPESAS LIQUIDADAS			SALDO (e) = (a-d)	INSCRITAS EM RESTOS A PAGAR NÃO PROCESSADOS (f)
			NO BIMESTRE	ATÉ O BIMESTRE (b)	%	NO BIMESTRE	ATÉ O BIMESTRE (d)	%		
(a)	(b)	(c) = (a-b)	(d)	(e)	(f)					
Empregabilidade	51.000,00	0,00	0,00	0,00	0,00	0,00	0,00	0,00	0,00	
Fomento ao Trabalho	325.000,00	0,00	0,00	0,00	0,00	0,00	0,00	0,00	0,00	
EDUCAÇÃO	20.338.769,12	19.542.476,26	1.409.057,11	18.993.433,52	30,00	3.378.940,73	16.624.395,74	2.918.080,52	2.369.037,78	
Ensino Fundamental	12.447.997,60	12.057.815,85	902.122,16	11.685.579,86	18,46	2.207.342,86	11.006.138,18	1.051.677,67	679.441,68	
Ensino Médio	657.465,74	574.030,64	3.651,50	572.458,30	0,90	1.572,34	248.494,85	325.535,79	323.963,45	
Ensino Superior	90.000,00	36.500,00	0,00	36.480,00	0,06	20,00	7.843,20	28.656,80	28.636,80	
Educação Infantil	4.225.734,58	2.931.784,58	221.154,67	2.782.425,17	4,39	149.359,41	513.843,63	334.923,83	185.564,42	
Educação de Jovens e Adult	224.000,00	2.400,00	0,00	0,00	0,00	2.400,00	0,00	2.400,00	0,00	
Educação Básica	872.299,29	938.621,28	62.250,09	934.603,09	1,48	4.018,19	127.464,47	531.661,81	527.643,62	
Administração Geral	1.152.700,00	2.483.952,00	172.381,69	2.466.248,45	3,90	17.703,55	357.091,54	481.852,09	464.148,54	
Demais Subfunções	668.571,91	517.371,91	47.497,00	515.638,65	0,81	1.733,26	75.796,98	161.372,53	159.639,21	
CULTURA	973.500,00	544.200,00	42.785,85	526.846,60	0,83	17.353,40	66.579,23	89.782,03	72.428,63	
Difusão Cultural	973.500,00	544.200,00	42.785,85	526.846,60	0,83	17.353,40	66.579,23	89.782,03	72.428,63	
DIREITOS DA CIDADANIA	385.071,43	71,43	0,00	0,00	0,00	71,43	0,00	71,43	0,00	
Direitos Individuais, Cole	196.071,43	71,43	0,00	0,00	0,00	71,43	0,00	71,43	0,00	
Administração Geral	189.000,00	0,00	0,00	0,00	0,00	0,00	0,00	0,00	0,00	
URBANISMO	3.463.552,20	3.088.362,20	150.000,00	2.683.839,86	4,24	404.522,34	444.658,35	662.746,47	258.224,13	
Infra-Estrutura Urbana	2.066.190,28	1.191.000,28	0,00	790.109,82	1,25	400.890,46	0,00	621.801,76	220.911,30	
Demais Subfunções	1.397.361,92	1.897.361,92	150.000,00	1.893.730,04	2,99	3.631,88	444.658,35	40.944,71	37.312,83	
HABITAÇÃO	602.000,00	1.600,00	0,00	0,00	0,00	1.600,00	0,00	1.600,00	0,00	
Habitação Urbana	550.000,00	100,00	0,00	0,00	0,00	100,00	0,00	100,00	0,00	
Administração Geral	52.000,00	1.500,00	0,00	0,00	0,00	1.500,00	0,00	1.500,00	0,00	
SANEAMENTO	1.377.000,00	7.890,00	0,00	0,00	0,00	7.890,00	0,00	7.890,00	0,00	
Saneamento Básico Urbano	1.377.000,00	7.890,00	0,00	0,00	0,00	7.890,00	0,00	7.890,00	0,00	
GESTÃO AMBIENTAL	1.174.050,24	1.100.703,24	0,00	1.071.562,99	1,69	29.140,25	26.403,42	301.776,28	272.636,03	
Preservação e Conservação	55.000,00	16.300,00	0,00	12.750,00	0,02	3.550,00	12.750,00	3.550,00	0,00	
Controle Ambiental	300.000,00	147.000,00	0,00	121.410,02	0,19	25.589,98	13.653,42	39.243,40	13.653,42	

RR0 - Anexo 2 (LRF, Art.52, inciso II, alínea 'c')

FUNÇÃO / SUBFUNÇÃO	DOTAÇÃO INICIAL		DOTAÇÃO ATUALIZADA		DESPESAS EMPENHADAS			DESPESAS LIQUIDADAS			SALDO (e) = (a-d)	INSCRITAS EM RESTOS A PAGAR NÃO PROCESSADOS (f)
	(a)	(a)	NO BIMESTRE	ATÉ O BIMESTRE (b)	%	NO BIMESTRE	ATÉ O BIMESTRE (d)	%	NO BIMESTRE	ATÉ O BIMESTRE (d)		
Recursos Hídricos	769.050,24	937.403,24	0,00	937.402,97	1,48	0,27	0,00	678.420,36	1,32	258.982,88	258.982,61	0,00
Demais Subfunções	50.000,00	0,00	0,00	0,00	0,00	0,00	0,00	0,00	0,00	0,00	0,00	0,00
AGRICULTURA	800.000,00	1.301.776,00	152.145,54	1.287.996,49	2,03	13.779,51	220.651,96	1.114.602,76	2,16	187.173,24	173.393,73	0,00
Promoção da Produção Agrop	258.000,00	59.256,00	0,00	58.956,00	0,09	300,00	0,00	58.956,00	0,11	300,00	0,00	0,00
Administração Geral	473.000,00	1.240.820,00	152.145,54	1.227.840,49	1,94	12.979,51	220.651,96	1.054.446,76	2,05	186.373,24	173.393,73	0,00
Demais Subfunções	69.000,00	1.700,00	0,00	1.200,00	0,00	500,00	0,00	1.200,00	0,00	500,00	0,00	0,00
COMERCIO E SERVIÇOS	35.000,00	100,00	0,00	0,00	0,00	100,00	0,00	0,00	0,00	100,00	0,00	0,00
Turismo	35.000,00	100,00	0,00	0,00	0,00	100,00	0,00	0,00	0,00	100,00	0,00	0,00
ENERGIA	300.000,00	2.000,00	0,00	2.000,00	0,00	0,00	0,00	30,54	0,00	1.969,46	1.969,46	0,00
Energia Elétrica	300.000,00	2.000,00	0,00	2.000,00	0,00	0,00	0,00	30,54	0,00	1.969,46	1.969,46	0,00
TRANSPORTE	830.000,00	0,00	0,00	0,00	0,00	0,00	0,00	0,00	0,00	0,00	0,00	0,00
Transporte Rodoviário	830.000,00	0,00	0,00	0,00	0,00	0,00	0,00	0,00	0,00	0,00	0,00	0,00
DESPORTO E LAZER	669.000,00	725.830,00	110.537,24	695.651,26	1,10	30.178,74	107.223,32	503.579,54	0,98	222.250,46	192.071,72	0,00
Desporto Comunitário	389.500,00	55.130,00	0,00	43.321,34	0,07	11.808,66	0,00	43.150,95	0,08	11.979,05	170,39	0,00
Administração Geral	279.500,00	670.700,00	110.537,24	652.329,92	1,03	18.370,08	107.223,32	460.428,59	0,89	210.271,41	191.901,33	0,00
ENCARGOS ESPECIAIS	1.143.000,00	1.242.000,00	98.002,22	1.118.899,93	1,77	123.100,07	203.633,79	994.932,83	1,93	247.067,17	123.967,10	0,00
refinanciamento da Dívida I	1.143.000,00	1.242.000,00	98.002,22	1.118.899,93	1,77	123.100,07	203.633,79	994.932,83	1,93	247.067,17	123.967,10	0,00
DESPESAS (INTRA-ORÇAMENTARIAS) (II)	0,00	0,00	0,00	0,00	0,00	0,00	0,00	0,00	0,00	0,00	0,00	0,00
TOTAL (III) = (I + II)	65.806.114,04	65.976.114,04	4.457.157,09	63.311.505,72	100,00	2.664.608,32	10.805.283,39	51.528.401,81	100,00	14.447.712,23	11.783.103,91	0,00

FONTE: SISTEMA: Aspec Informática - UNIDADE RESPONSÁVEL: Prefeitura Municipal de Tabuleiro do Norte - DATA DA EMISSÃO: 28/11/2019 - HORA DA EMISSÃO: 14:07:49

FUNÇÃO / SUBFUNÇÃO - INTRA-ORÇAMENTÁRIAS (II)	DOTAÇÃO INICIAL	DOTAÇÃO ATUALIZADA (a)	DESPESAS EMPENHADAS			DESPESAS LIQUIDADAS			SALDO (e) = (a-d)	INSCRITAS EM RESTOS A PAGAR NÃO PROCESSADOS (f)
			SALDO (c) = (a-b)		SALDO		SALDO			
			NO BIMESTRE	ATÉ O BIMESTRE (b)	NO BIMESTRE	ATÉ O BIMESTRE (d)	NO BIMESTRE	ATÉ O BIMESTRE (e)		
	0,00	0,00	0,00	0,00	0,00	0,00	0,00	0,00	0,00	
DESPESAS (INTRA-ORÇAMENTÁRIAS) (II)			0,00	0,00	0,00	0,00	0,00	0,00	0,00	

FONTE: SISTEMA: Aspec Informática - UNIDADE RESPONSÁVEL: Prefeitura Municipal de Tabuleiro do Norte - DATA DA EMISSÃO: 28/11/2019 - HORA DA EMISSÃO: 14:07:49



Rildo Rabelo Vasconcelos
 Prefeito Municipal



CASPE Serviços de Contabilidade Pública
 Assessoria Contábil CRC-CE 00907/O-2



Ana Paula Chagas
 Secretária de Finanças



Cleudálio Alves de Lima
 Controlador



ESPECIFICAÇÃO	EVOLUÇÃO DA RECEITA REALIZADA NOS ÚLTIMOS 12 MESES											
	Nov/2018	Dez/2018	Jan/2019	Fev/2019	Mar/2019	Abr/2019	Mai/2019					
RECEITAS CORRENTES (I)	4.878.374,27	7.738.174,24	5.883.915,51	5.955.843,45	5.153.185,75	5.544.209,33	5.490.659,96					
Impostos, Taxas e Contribuições de Melhoria	142.063,05	463.285,57	148.921,80	144.237,96	159.711,54	185.249,69	225.077,85					
IPTU	9.976,13	7.445,33	5.039,88	8.890,31	16.253,47	6.880,55	6.143,68					
ISS	89.167,43	35.322,60	88.572,55	88.474,35	82.947,96	101.325,30	106.137,28					
ITBI	10.922,54	3.169,63	0,00	5.030,25	7.619,69	4.496,13	301,25					
IRRF	15.335,15	408.361,77	6.869,27	3.472,59	907,00	38.079,67	95.669,80					
Outros Impostos, Taxas e Contribuições	16.661,80	8.986,24	48.440,10	38.370,46	51.983,42	34.468,04	16.825,84					
Contribuições	1.192.154,14	138.430,61	138.624,13	129.209,12	116.557,75	118.491,00	116.314,59					
Receita Patrimonial	13.087,72	13.546,30	13.943,33	15.835,91	15.375,69	16.470,93	19.092,30					
Rendimentos de Aplicação Financeira	13.087,72	13.546,30	13.943,33	15.835,91	15.375,69	16.470,93	19.092,30					
Outras Receitas Patrimoniais	0,00	0,00	0,00	0,00	0,00	0,00	0,00					
Receita agropecuária	0,00	0,00	0,00	0,00	0,00	0,00	0,00					
Receita industrial	0,00	0,00	0,00	0,00	0,00	0,00	0,00					
Receita de serviços	0,00	0,00	0,00	0,00	0,00	0,00	0,00					
Transferências correntes	4.574.681,79	7.061.607,28	5.582.286,81	5.666.421,06	4.861.540,77	5.223.237,21	5.117.024,06					
Cota-parte do FPM	1.649.445,56	3.018.941,54	2.331.390,25	2.560.892,57	1.917.450,62	1.870.684,12	2.400.697,13					
Cota-parte do ICMS	624.073,74	701.698,75	554.995,83	561.225,99	480.453,21	597.916,31	502.915,33					
Cota-parte do IPVA	21.482,98	21.402,12	246.629,71	356.186,63	148.290,04	143.476,44	133.617,74					
Cota-parte do ITR	2.033,33	-1.360,10	279,28	631,36	44,75	6,17	24.489,80					
Transferências da LC 87/96	1.628,59	1.628,59	0,00	0,00	0,00	0,00	0,00					
Transferências da LC 61/89	791,17	4.930,06	2.518,90	2.666,40	2.575,17	2.610,74	2.556,40					
Transferências do Fundeb	1.172.185,65	1.288.466,68	1.941.740,28	1.391.090,71	1.120.714,37	1.572.470,64	1.247.942,94					
Outras transferências correntes	1.103.040,77	2.025.899,64	504.732,56	793.727,40	1.192.012,61	1.036.072,79	804.804,72					
Outras receitas correntes	-1.043.612,43	61.304,48	139,44	139,40	0,00	760,50	13.151,16					
DEDUÇÕES (II)	459.891,05	549.607,59	627.162,71	696.320,48	509.762,67	522.938,66	612.855,65					
Contrib. do servidor para o plano de pr	0,00	0,00	0,00	0,00	0,00	0,00	0,00					
Comp. financ. entre regimes de previdên	0,00	0,00	0,00	0,00	0,00	0,00	0,00					
Ded. de receita para formação do Fundeb	459.891,05	549.607,59	627.162,71	696.320,48	509.762,67	522.938,66	612.855,65					
RECEITA CORRENTE LÍQUIDA (III)=(I-II)	4.418.483,22	7.188.566,65	5.256.752,80	5.259.522,97	4.643.423,08	5.021.270,67	4.877.804,31					

ESPECIFICAÇÃO	EVOLUÇÃO DA RECEITA REALIZADA NOS ÚLTIMOS 12 MESES						TOTAL (ÚLTIMOS 12 MESES)	PREVISÃO ATUALIZADA EXERCÍCIO
	Jun/2019	Jul/2019	Ago/2019	set/2019	Out/2019			
RECEITAS CORRENTES (I)	5.478.627,36	7.677.722,65	4.881.134,86	4.885.768,93	5.036.647,93	68.604.264,24	66.929.794,27	
Impostos, Taxas e Contribuições de Melhoria	164.829,66	184.969,31	336.573,25	298.977,38	707.102,77	3.160.999,83	2.917.626,83	
IPTU	5.610,11	7.716,58	34.708,38	61.791,64	87.819,91	258.275,97	97.547,68	
ISS	94.975,96	130.189,75	92.834,94	128.576,93	174.217,76	1.212.742,81	2.008.818,94	
ITBI	28.924,82	10.549,56	8.374,04	6.707,55	2.278,34	88.373,80	79.102,47	
IRRF	17.043,16	18.832,57	173.222,11	87.747,11	404.047,40	1.269.587,60	433.415,93	
Outros Impostos, Taxas e Contribuições	18.275,61	17.680,85	27.433,78	14.154,15	38.739,36	332.019,65	298.741,81	
Contribuições	136.117,36	129.134,40	0,00	140.817,06	0,00	2.355.850,16	1.430.550,24	
Receita Patrimonial	15.528,41	20.157,73	14.376,87	11.980,48	17.282,39	186.678,06	179.903,01	
Rendimentos de Aplicação Financeira	15.528,41	20.157,73	14.376,87	11.980,48	17.282,39	186.678,06	177.725,73	
Outras Receitas Patrimoniais	0,00	0,00	0,00	0,00	0,00	0,00	2.177,28	
Receita agropecuária	0,00	0,00	0,00	0,00	0,00	0,00	0,00	
Receita industrial	0,00	0,00	0,00	0,00	0,00	0,00	0,00	
Receita de serviços	0,00	0,00	0,00	0,00	0,00	0,00	500,00	
Transferências correntes	5.160.768,30	7.338.323,44	4.526.651,28	4.432.023,68	4.302.948,12	63.847.513,80	60.442.127,70	
Cota-parte do FPM	1.891.023,85	2.585.968,05	1.887.586,62	1.680.224,87	1.546.858,93	25.341.164,11	23.230.552,28	
Cota-parte do ICMS	494.447,37	617.913,28	539.144,18	615.110,40	593.124,02	6.883.018,41	6.900.000,00	
Cota-parte do IPVA	127.039,11	45.915,08	35.548,67	33.377,08	20.537,42	1.333.503,02	1.791.074,76	
Cota-parte do ITR	492,62	220,75	17,00	1.078,31	3.102,09	31.035,36	651,36	
Transferências da LC 87/96	0,00	0,00	0,00	0,00	0,00	3.257,18	19.543,08	
Transferências da LC 61/89	2.680,94	2.713,97	2.429,02	2.961,05	2.620,49	32.054,31	32.122,80	
Transferências do Fundeb	1.333.373,96	1.138.930,49	1.122.720,92	1.133.682,27	1.087.031,83	15.550.350,74	14.919.437,56	
Outras transferências correntes	1.311.710,45	2.946.661,82	939.204,87	965.589,70	1.049.673,34	14.673.130,67	13.548.745,86	
Outras receitas correntes	1.383,63	5.137,77	3.533,46	1.970,33	9.314,65	-946.777,61	1.959.086,49	
Outras receitas correntes	503.136,69	444.412,61	492.944,99	466.550,22	433.248,51	6.318.831,83	6.064.648,65	
DEDUÇÕES (II)	0,00	0,00	0,00	0,00	0,00	0,00	0,00	
Contrib. do servidor para o plano de pr	0,00	0,00	0,00	0,00	0,00	0,00	0,00	
Comp. financ. entre regimes de previdên	0,00	0,00	0,00	0,00	0,00	0,00	0,00	
Ded. de receita para formação do Fundeb	503.136,69	444.412,61	492.944,99	466.550,22	433.248,51	6.318.831,83	6.064.648,65	
RECEITA CORRENTE LÍQUIDA (III)=(I-II)	4.975.490,67	7.233.310,04	4.388.189,87	4.419.218,71	4.603.399,42	62.285.432,41	60.865.145,62	


Ceará
Governo Municipal de Tabuleiro do Norte
Consolidado

RELATÓRIO RESUMIDO DA EXECUÇÃO ORÇAMENTÁRIA
DEMONSTRATIVO DA RECEITA CORRENTE LÍQUIDA
ORÇAMENTO FISCAL E DA SEGURIDADE SOCIAL
5º bimestre de 2019 (até Outubro)


Pag.: 0003

RREO - ANEXO 3 (LRF, Art. 53, inciso I)
FONTE: SISTEMA: Aspec Informática - UNIDADE RESPONSÁVEL: Prefeitura Municipal de Tabuleiro do Norte - DATA DA EMISSÃO: 28/11/2019 - HORA DA EMISSÃO: 14:08:37


R\$ 1,00



Rildson Rabelo Vasconcelos
Prefeito Municipal



CASPE Serviços de Contabilidade Pública
Assessoria Contábil CRC-CE 00907/O-2



Ana Paula Chagas
Secretária de Finanças

Cláudio Alves de Lima
Controlador



RREO - ANEXO 6 (LRF, Art 53, inciso III)

R\$ 1,00

RECEITAS PRIMÁRIAS	ACTIVA DA LINHA	
	PREVISÃO ATUALIZADA	RECEITAS REALIZADAS ATÉ O BIMESTRE (a)
RECEITAS CORRENTES (I)	60.865.145,62	50.678.382,54
Receita tributária	2.917.626,83	2.555.651,21
IPTU	97.547,68	240.854,51
ISS	2.008.818,94	1.088.252,78
ITBI	79.102,47	74.281,63
IRRF	433.415,93	845.890,68
Outros impostos, taxas e contribuições de melhoria	298.741,81	306.371,61
Contribuições	1.430.550,24	1.025.265,41
Receita patrimonial	179.903,01	160.044,04
Aplicações financeiras (II)	177.725,73	160.044,04
Outras receitas patrimoniais	2.177,28	0,00
Transferências correntes	54.377.479,05	46.901.891,54
Cota-parte do FPM	18.914.582,03	16.744.355,22
Cota-parte do ICMS	5.520.000,00	4.445.865,58
Cota-parte do IPVA	1.432.859,81	1.032.425,82
Cota Parte do ITR	521,09	24.289,73
Transferências da LC 87/96	15.634,46	0,00
Transferências da LC 61/89	25.698,24	21.066,52
Transferências do Fundeb	14.909.437,56	13.089.698,41
Outras transferências correntes	13.558.745,86	11.544.190,26
Demais receitas correntes	1.959.586,49	35.530,34
Outras receitas financeiras (III)	1.789.611,55	0,00
Receitas correntes restantes	169.974,94	35.530,34
RECEITAS PRIMÁRIAS CORRENTES (IV)=(I-II-III)	58.897.808,34	50.518.338,50
RECEITAS DE CAPITAL (V)	5.427.968,42	1.400.213,42
Operações de crédito (VI)	0,00	0,00

Amortização de empréstimos (VII)	0,00	0,00	0,00
Alienação de bens	0,00	0,00	0,00
Receitas de alienação de investimentos temporários (VIII)	0,00	0,00	0,00
Receitas de alienação de investimentos permanentes (IX)	0,00	0,00	0,00
Outras alienação de bens	0,00	0,00	0,00
Transferências de capital	5.427.968,42	1.400.213,42	
Convênios	5.128.584,53	718.985,42	
Outras transferências de capital	299.383,89	681.228,00	
Outras receitas de capital	0,00	0,00	
Outras receitas de capital não primárias (X)	0,00	0,00	
Outras receitas de capital primárias	0,00	0,00	
RECEITAS PRIMÁRIAS DE CAPITAL (XI) = (V - VI - VII - VIII - IX - X)	5.427.968,42	1.400.213,42	
RECEITA PRIMÁRIA TOTAL (XII) = (IV + XI)	64.325.776,76	51.918.551,92	

RECEITA PRIMÁRIA TOTAL (XII) = (IV + XI)	64.325.776,76	51.918.551,92	
--	---------------	---------------	--

DESPESAS PRIMÁRIAS	ATÉ O BIMESTRE/2019								
	DOTAÇÃO ATUALIZADA	DESPESAS EMPENHADAS		DESPESAS LIQUIDADAS		DESPESAS PAGAS		RESTOS A PAGAR NÃO PROCESSADOS	
		(a)	(b)	(c)	(d)	(e)	(f)	(g)	(h)
DESPESAS CORRENTES (XIII)	59.790.815,38	58.707.269,51	48.009.099,90	43.718.530,72	4.647.145,20	172.099,10	172.099,10	0,00	
Pessoal e encargos sociais	30.695.299,25	30.440.700,00	27.546.304,93	24.884.061,37	2.181.722,48	0,00	0,00	0,00	
Juros e encargos da dívida (XIV)	0,00	0,00	0,00	0,00	0,00	0,00	0,00	0,00	
Outras despesas correntes	29.095.516,13	28.266.569,51	20.462.794,97	18.834.469,35	2.465.422,72	172.099,10	172.099,10	0,00	
DESPESAS PRIMÁRIAS CORRENTES (XV) = (XIII - XIV)	59.790.815,38	58.707.269,51	48.009.099,90	43.718.530,72	4.647.145,20	172.099,10	172.099,10	0,00	
DESPESAS DE CAPITAL (XVI)	6.185.298,66	4.604.236,21	3.519.301,91	3.284.670,18	235.107,75	1.127.062,93	957.917,67	0,00	
Investimentos	4.943.258,94	3.485.336,28	2.524.369,08	2.289.737,35	235.107,75	1.127.062,93	957.917,67	0,00	
Inversões financeiras	39,72	0,00	0,00	0,00	0,00	0,00	0,00	0,00	
Concessão de empréstimos e financiamentos (XVII)	0,00	0,00	0,00	0,00	0,00	0,00	0,00	0,00	
Aquisição de título de capital já integralizado (XVIII)	0,00	0,00	0,00	0,00	0,00	0,00	0,00	0,00	
Aquisição de título de crédito (XIX)	0,00	0,00	0,00	0,00	0,00	0,00	0,00	0,00	
Demais inversões financeiras	39,72	0,00	0,00	0,00	0,00	0,00	0,00	0,00	

RELATÓRIO RESUMIDO DA EXECUÇÃO ORÇAMENTÁRIA
 DEMONSTRATIVO DO RESULTADO PRIMÁRIO E NOMINAL
 ORÇAMENTOS FISCAL E DA SEGURIDADE SOCIAL
 5º bimestre de 2019 (Setembro a Outubro)

Amortização de dívida (XX)	1.242.000,00	1.118.899,93	994.932,83	994.932,83	0,00	0,00	0,00
DESPESAS PRIMÁRIAS DE CAPITAL (XXI) = (XVI - XVII - XVIII - XIX -	4.943.298,66	3.485.336,28	2.524.369,08	2.289.737,35	235.107,75	1.127.062,93	957.917,67
RESERVA DE CONTINGÊNCIA (XXII)	0,00	0,00	0,00	0,00	0,00	0,00	0,00
DESPA PRIMÁRIA TOTAL (XXIII)=(XV + XXI + XXII)	64.734.114,04	62.192.605,79	50.533.468,98	46.008.268,07	4.882.252,95	1.299.162,03	1.130.016,77
RESULTADO PRIMÁRIO - Acima da linha (XXIV) = (XIIIa)-(XXIIIa + XXI)							-101.985,87

META FISCAL PARA O RESULTADO PRIMÁRIO	VALOR CORRENTE
META DE RESULTADO PRIMÁRIO FIXADA NO ANEXO DE METAS FISCAIS DA LDO PARA O EXERCÍCIO DE REFERÊNCIA	377.306,05
JUROS NOMINAIS	ATÉ O BIMESTRE/2019
	VALOR CORRENTE
JUROS, ENCARGOS E VARIAÇÕES MONETÁRIAS ATIVOS XXV	160.044,04
JUROS, ENCARGOS E VARIAÇÕES MONETÁRIAS PASSIVOS XXVI	0,00
RESULTADO NOMINAL - Acima da linha (XXVII)=(XXIV)+(XXV - XXVI)	58.058,17
META FISCAL PARA O RESULTADO NOMINAL	VALOR CORRENTE
META DO RESULTADO NOMINAL FIXADA NO ANEXO DE	-2.940.664,06

ABAXO DA LINHA	SALDO
CÁLCULO DO RESULTADO NOMINAL	EM 31 DE DEZEMBRO
	(a)
	ATÉ O BIMESTRE
	(b)
	-2.940.664,06

DÍVIDA CONSOLIDADA (XXVII)	24.978.280,32	24.471.492,96
DEDUÇÕES (XXIX)	3.038.622,71	6.858.862,94
Disponibilidade de caixa	3.038.622,71	6.858.862,94
Disponibilidade de caixa bruta	10.072.906,06	9.180.038,60
(-) Restos a pagar processados (XXX)	7.034.283,35	2.321.175,66
demais haveres financeiros	0,00	0,00
DÍVIDA CONSOLIDADA LÍQUIDA XXXI=XXVII-XXIX	21.939.657,61	17.612.630,02
RESULTADO NOMINAL - Abaixo da linha (XXXII)=(XXXI - XXXIb)	-	4.327.027,59

AJUSTE METODOLÓGICO	ATÉ O BIMESTRE/2019
VARIÇÃO SALDO RPP = (XXXIII) = (XXXa - xxxb)	4.713.107,69
RECEITA DE ALIENAÇÃO DE INVESTIMENTOS PERMANENTES (IX)	0,00
PASSIVOS RECONHECIDOS NA DC (XXXIV)	25.344.919,97
VARIÇÃO CAMBIAL (XXXV)	0,00
PAGAMENTO DE PRECATORIOS INTEGRANTES DA DC (XXXVI)	0,00
OUTROS AJUSTES (XXXVII)	0,00
RESULTADO NOMINAL AJUSTADO - Abaixo da linha XXXVIII = (XXXII-XXXIII-IX+XXXIV+XXXV-	-386.080,10
RESULTADO PRIMÁRIO - Abaixo da linha XXXIX = XXXVIII - (XXX-XXVI)	-546.124,14

INFORMAÇÕES ADICIONAIS | PREVISÃO ORÇAMENTÁRIA

SALDO DE EXERCÍCIOS ANTERIORES	0,00
Recursos arrecadados em exercícios anteriores - RPPS	0,00
Superávit financeiro utilizado para abertura de créditos adicionais	0,00
RESERVA ORÇAMENTÁRIA DO RPPS	0,00


FONTE: SISTEMA: ASPEC INFORMATICA - UNIDADE RESPONSÁVEL: Prefeitura Municipal de Tabuleiro do Norte - DATA DA EMISSÃO: 28/11/2019 - HORA DA EMISSÃO: 14:16:50



Rildson Babelo Vasconcelos
Prefeito Municipal



Ana Paula Chagas
Secretária de Finanças



CASPE Serviços de Contabilidade Pública
Assessoria Contábil CRC-CE 00907/O-2

Cleudiazio Alves de Lima
Controlador



RREO - ANEXO 7 (LRF, Art. 53, inciso V)

R\$ 1,00

PODER / ÓRGÃO	RESTOS A PAGAR PROCESSADOS E NÃO PROCESSADOS LIQUIDADOS EM EXERCÍCIOS ANTERIORES						SALDO (e) = (a+b) - (c+d)
	INSCRITOS			PAGOS (c)	CANCELADOS (d)		
	EM EXERCÍCIOS ANTERIORES (a)	EM 31 DE DEZ. EXERC. ANTERIOR (b)					
RESTOS A PAGAR (EXCETO INTRA-ORÇAMENTÁRIO (I))	2.173.512,32	4.860.771,03		4.882.252,95		0,00	2.152.030,40
Executivo	2.173.512,32	4.860.771,03		4.882.252,95		0,00	2.152.030,40
2014-Gabinete do Prefeito - Gb	50.651,20	0,00		0,00		0,00	50.651,20
2014-Secretaria de Obras e Serviços Públ	23.861,26	0,00		0,00		0,00	23.861,26
2014-Secretaria de Finanças	334.388,17	0,00		0,00		0,00	334.388,17
2014-Secretaria de Desenvolvimento Econo	0,30	0,00		0,00		0,00	0,30
2014-Fundo Municipal de Saúde	29.703,46	0,00		0,00		0,00	29.703,46
2014-Fundo Municipal de Educação	50.204,49	0,00		0,00		0,00	50.204,49
2014-Fundo Municipal da Educação Basica	14.862,77	0,00		0,00		0,00	14.862,77
2014-Fundo Municipal de Assistencia Soci	9.331,82	0,00		0,00		0,00	9.331,82
2014-Fundo Municipal dos Direitos da Cri	100,40	0,00		0,00		0,00	100,40
2014-Secretaria Municipal de Desenvolvim	3.277,00	0,00		0,00		0,00	3.277,00
2014-Secretaria de Cultura	6.531,29	0,00		0,00		0,00	6.531,29
2014-Secretaria Municipal de Esporte e J	7.847,80	0,00		0,00		0,00	7.847,80
2014-Secretaria Municipal de desenvolvim	7.500,00	0,00		0,00		0,00	7.500,00
2015-Gabinete do Prefeito - Gb	14.363,83	0,00		0,00		0,00	14.363,83
2015-Secretaria de Obras e Serviços Públ	116.347,24	0,00		0,00		0,00	116.347,24
2015-Secretaria de Administração	258,37	0,00		0,00		0,00	258,37
2015-Secretaria de Finanças	733,20	0,00		0,00		0,00	733,20
2015-Fundo Municipal do Meio Ambiente	2.796,00	0,00		0,00		0,00	2.796,00
2015-Secretaria de Desenvolvimento Econo	1.637,15	0,00		0,00		0,00	1.637,15
2015-Fundo Municipal de Saúde	20.395,95	0,00		10.280,00		0,00	10.115,95
2015-Fundo Municipal de Educação	5.358,35	0,00		0,00		0,00	5.358,35

RELATÓRIO RESUMIDO DA EXECUÇÃO ORÇAMENTÁRIA
 DEMONSTRATIVO DOS RESTOS A PAGAR
 POR PODER E ÓRGÃO
 ORÇAMENTOS FISCAL E DA SEGURIDADE SOCIAL
 5º bimestre de 2019 (Setembro a Outubro)

Ceará
 Governo Municipal de Tabuleiro do Norte
 Consolidação

RREO - ANEXO 7 (LRF, ART 53, inciso V)

R\$ 1,00

PODER / ÓRGÃO	RESTOS A PAGAR PROCESSADOS E NÃO PROCESSADOS LIQUIDADOS EM EXERCÍCIOS ANTERIORES					SALDO (e) = (a+b)-(c+d)
	INSCRITOS		PAGOS (c)	CANCELADOS (d)		
	EM EXERCÍCIOS ANTERIORES (a)	EM 31 DE DEZ. EXERC-ANTERIOR (b)				
2015-Fundo Municipal da Educação Basica	51.976,53	0,00	0,00	0,00	0,00	51.976,53
2015-Fundo Municipal de Assistencia Soci	9.245,70	0,00	0,00	0,00	0,00	9.245,70
2015-Secretaria Municipal de Desenvolvim	1.680,00	0,00	0,00	0,00	0,00	1.680,00
2015-Secretaria de Cultura	141,90	0,00	0,00	0,00	0,00	141,90
2015-Secretaria Municipal de Esporte e J	2.360,50	0,00	0,00	0,00	0,00	2.360,50
2016-Gabinete do Prefeito - Gb	39.745,98	0,00	9.600,00	0,00	0,00	30.145,98
2016-Secretaria de Obras e Serviços Públ	189.276,49	0,00	0,00	0,00	0,00	189.276,49
2016-Secretaria de Administração	79.011,99	0,00	0,00	0,00	0,00	79.011,99
2016-Secretaria de Finanças	18.674,10	0,00	5.200,00	0,00	0,00	13.474,10
2016-Secretaria de Meio Ambiente e Turis	15.517,59	0,00	0,00	0,00	0,00	15.517,59
2016-Fundo Municipal do Meio Ambiente	3.950,00	0,00	0,00	0,00	0,00	3.950,00
2016-Secretaria de Desenvolvimento Econo	93.608,29	0,00	4.800,00	0,00	0,00	88.808,29
2016-Fundo Municipal de Saúde	220.544,92	0,00	66.852,67	0,00	0,00	153.692,25
2016-Fundo Municipal de Educação	102.338,42	0,00	0,00	0,00	0,00	102.338,42
2016-Fundo Municipal da Educação Basica	143.088,65	0,00	0,00	0,00	0,00	143.088,65
2016-Fundo Municipal de Assistencia Soci	145.177,80	0,00	6.000,00	0,00	0,00	139.177,80
2016-Fundo Municipal dos Direitos da Cri	3.601,79	0,00	0,00	0,00	0,00	3.601,79
2016-Secretaria Municipal de Desenvolvm	78.360,08	0,00	4.800,00	0,00	0,00	73.560,08
2016-Secretaria de Cultura	49.699,02	0,00	0,00	0,00	0,00	49.699,02
2016-Secretaria Municipal de Esporte e J	25.816,14	0,00	0,00	0,00	0,00	25.816,14
2016-Secretaria Municipal de Desenvolvm	5.150,00	0,00	0,00	0,00	0,00	5.150,00
2016-Secretaria de Desenvolvimento Terri	19.200,00	0,00	4.800,00	0,00	0,00	14.400,00
2016-Controladoria Geral do Municipio	30.860,00	0,00	0,00	0,00	0,00	30.860,00
2017-Gabinete do Prefeito - Gb	146,16	0,00	0,00	0,00	0,00	146,16
2017-Secretaria de Obras e Serviços Públ	42.746,76	0,00	36.651,12	0,00	0,00	6.095,64

RREO - ANEXO 7 (LRF, Art 53, inciso V)

R\$ 1,00

PODER / ÓRGÃO	RESTOS A PAGAR PROCESSADOS E NÃO PROCESSADOS LIQUIDADOS EM EXERCÍCIOS ANTERIORES					SALDO (e) = (a+b)-(c+d)
	INSCRITOS		PAGOS (c)	CANCELADOS (d)		
	EM EXERCÍCIOS ANTERIORES (a)	EM 31 DE DEZ. EXERC. ANTERIOR (b)				
2017-Secretaria de Administração	13.620,50	0,00	0,00	0,00	0,00	13.620,50
2017-Secretaria de Finanças	10,55	0,00	0,00	0,00	0,00	10,55
2017-Secretaria de Meio Ambiente e Turis	126,00	0,00	0,00	0,00	0,00	126,00
2017-Fundo Municipal de Saúde	10.196,34	0,00	0,00	0,00	0,00	10.196,34
2017-Fundo Municipal de Educação	5.714,20	0,00	0,00	0,00	0,00	5.714,20
2017-Fundo Municipal da Educação Básica	419,00	0,00	0,00	0,00	0,00	419,00
2017-Fundo Municipal de Assistência Soci	4.458,53	0,00	0,00	0,00	0,00	4.458,53
2017-Procuradoria Geral do Municipal	270,00	0,00	0,00	0,00	0,00	270,00
2017-Secretaria Municipal de Desenvolvim	2.138,00	0,00	0,00	0,00	0,00	2.138,00
2017-Secretaria de Cultura	5.601,05	0,00	1.800,00	0,00	0,00	3.801,05
2017-Secretaria Municipal de Esporte e J	58.889,29	0,00	0,00	0,00	0,00	58.889,29
2018-Gabinete do Prefeito - Gb	0,00	115.309,63	114.446,11	0,00	0,00	863,52
2018-Secretaria de Obras e Serviços Públi	0,00	555.997,02	530.985,61	0,00	0,00	25.011,41
2018-Fundo Municipal de Iluminação Públi	0,00	65.351,33	65.351,33	0,00	0,00	0,00
2018-Secretaria de Administração	0,00	126.872,10	124.642,95	0,00	0,00	2.229,15
2018-Secretaria de Finanças	0,00	59.139,47	59.139,47	0,00	0,00	0,00
2018-Secretaria de Meio Ambiente e Turis	0,00	21.550,57	21.550,57	0,00	0,00	0,00
2018-Secretaria de Desenvolvimento Econo	0,00	60.828,95	60.235,81	0,00	0,00	593,14
2018-Fundo Municipal de Saúde	0,00	1.745.285,30	1.672.478,04	0,00	0,00	72.807,26
2018-Fundo Municipal de Educação	0,00	323.178,33	322.874,79	0,00	0,00	303,54
2018-Fundo Municipal da Educação Básica	0,00	1.198.997,47	1.198.997,47	0,00	0,00	0,00
2018-Fundo Municipal de Assistência Soci	0,00	153.874,43	140.700,43	0,00	0,00	13.174,00
2018-Fundo Municipal dos Direitos da Cri	0,00	10.737,73	10.597,88	0,00	0,00	139,85
2018-Procuradoria Geral do Municipal	0,00	20.011,77	20.011,77	0,00	0,00	0,00
2018-Secretaria Municipal de Desenvolvim	0,00	280.954,28	278.435,56	0,00	0,00	2.518,72

RREO - ANEXO 7 (LRF, Art 53, inciso V) R\$ 1,00

PODER / ÓRGÃO	RESTOS A PAGAR PROCESSADOS E NÃO PROCESSADOS LIQUIDADOS EM EXERCÍCIOS ANTERIORES						SALDO (e) = (a+b)-(c+d)
	INSCRITOS		PAGOS (c)	CANCELADOS (d)			
	EM EXERCÍCIOS ANTERIORES (a)	EM 31 DE DEZ. EXERC-ANTERIOR (b)					
2018-Secretaria de Cultura	0,00	40.285,10	40.285,10	0,00	0,00	0,00	
2018-Secretaria Municipal de Esporte e J	0,00	52.620,45	48.755,46	0,00	0,00	3.864,99	
2018-Secretaria Municipal de Desenvolvim	0,00	14.623,18	6.826,89	0,00	0,00	7.796,29	
2018-Controladoria Geral do Município	0,00	15.153,92	15.153,92	0,00	0,00	0,00	
Legislativo	0,00	0,00	0,00	0,00	0,00	0,00	
2018-Câmara Municipal de Tabuleiro do No	0,00	0,00	0,00	0,00	0,00	0,00	
Judiciário	0,00	0,00	0,00	0,00	0,00	0,00	
Munistério Público	0,00	0,00	0,00	0,00	0,00	0,00	
RESTOS A PAGAR (INTRA-ORÇAMENTÁRIO (II))	0,00	0,00	0,00	0,00	0,00	0,00	
TOTAL (II)=(I)+(II)	2.173.512,32	4.860.771,03	4.882.252,95	0,00	0,00	2.152.030,40	

RREO - ANEXO 7 (LRF, Art 53, inciso V)

R\$ 1,00

PODER / ÓRGÃO	RESTOS A PAGAR NÃO PROCESSADOS										SALDO TOTAL (l) = (e)+(k)
	INSCRITOS		LIQUIDADOS (h)	PAGOS (i)	CANCELADOS (j)	SALDO (k) = (f+g)-(i+j)	SALDO (l) = (e)+(k)				
	EM EXERCÍCIOS ANTERIORES (f)	EM 31 DE DEZ. EXERC. ANTERIOR (g)									
RESTOS A PAGAR (EXCETO INTRA-ORÇAMENTÁRIO (1))	493.011,31	4.439.665,38	1.299.162,03	1.130.016,77	0,00	3.802.659,92	5.954.690,32				
Executivo	493.011,31	4.419.078,69	1.287.984,00	1.118.838,74	0,00	3.793.251,26	5.945.281,66				
2014-Gabinete do Prefeito - Gb	0,00	0,00	0,00	0,00	0,00	0,00	50.651,20				
2014-Secretaria de Obras e Serviços Públ	0,00	0,00	0,00	0,00	0,00	0,00	23.861,26				
2014-Secretaria de Finanças	0,00	0,00	0,00	0,00	0,00	0,00	334.388,17				
2014-Secretaria de Desenvolvimento Econo	0,00	0,00	0,00	0,00	0,00	0,00	0,30				
2014-Fundo Municipal de Saúde	0,00	0,00	0,00	0,00	0,00	0,00	29.703,46				
2014-Fundo Municipal de Educação	0,00	0,00	0,00	0,00	0,00	0,00	50.204,49				
2014-Fundo Municipal da Educação Básica	0,00	0,00	0,00	0,00	0,00	0,00	14.862,77				
2014-Fundo Municipal de Assistência Soci	0,00	0,00	0,00	0,00	0,00	0,00	9.331,82				
2014-Fundo Municipal dos Direitos da Cri	0,00	0,00	0,00	0,00	0,00	0,00	100,40				
2014-Secretaria Municipal de Desenvolvi	0,00	0,00	0,00	0,00	0,00	0,00	3.277,00				
2014-Secretaria de Cultura	0,00	0,00	0,00	0,00	0,00	0,00	6.531,29				
2014-Secretaria Municipal de Esporte e J	0,00	0,00	0,00	0,00	0,00	0,00	7.847,80				
2014-Secretaria Municipal de Desenvolvi	0,00	0,00	0,00	0,00	0,00	0,00	7.500,00				
2015-Gabinete do Prefeito - Gb	0,00	0,00	0,00	0,00	0,00	0,00	14.363,83				
2015-Secretaria de Obras e Serviços Públ	0,00	0,00	0,00	0,00	0,00	0,00	116.347,24				
2015-Secretaria de Administração	0,00	0,00	0,00	0,00	0,00	0,00	258,37				
2015-Secretaria de Finanças	0,00	0,00	0,00	0,00	0,00	0,00	733,20				
2015-Fundo Municipal do Meio Ambiente	0,00	0,00	0,00	0,00	0,00	0,00	2.796,00				
2015-Secretaria de Desenvolvimento Econo	0,00	0,00	0,00	0,00	0,00	0,00	1.637,15				
2015-Fundo Municipal de Saúde	0,00	0,00	0,00	0,00	0,00	0,00	10.115,95				
2015-Fundo Municipal de Educação	0,00	0,00	0,00	0,00	0,00	0,00	5.358,35				
2015-Fundo Municipal da Educação Básica	0,00	0,00	0,00	0,00	0,00	0,00	51.976,53				

RREO - ANEXO 7 (LRF, Art 53, inciso V)

R\$ 1,00

PODER / ÓRGÃO	RESTOS A PAGAR NÃO PROCESSADOS									
	INSCRITOS		LIQUIDADOS (h)	PAGOS (i)	CANCELADOS (j)	SALDO (k) = (f+g)-(i+j)	SALDO TOTAL (l) = (e)+(k)			
	EM EXERCÍCIOS ANTERIORES (f)	EM 31 DE DEZ. EXERC. ANTERIOR (g)								
2015-Fundo Municipal de Assistencia Soci	0,00	0,00	0,00	0,00	0,00	0,00	9.245,70			
2015-Secretaria Municipal de Desenvolvim	0,00	0,00	0,00	0,00	0,00	0,00	1.680,00			
2015-Secretaria de Cultura	0,00	0,00	0,00	0,00	0,00	0,00	141,90			
2015-Secretaria Municipal de Esporte e J	0,00	0,00	0,00	0,00	0,00	0,00	2.360,50			
2016-Gabinete do Prefeito - Gb	0,00	0,00	0,00	0,00	0,00	0,00	30.145,98			
2016-Secretaria de Obras e Serviços Públ	0,00	0,00	0,00	0,00	0,00	0,00	189.276,49			
2016-Secretaria de Administração	0,00	0,00	0,00	0,00	0,00	0,00	79.011,99			
2016-Secretaria de Finanças	0,00	0,00	0,00	0,00	0,00	0,00	13.474,10			
2016-Secretaria de Meio Ambiente e Turis	0,00	0,00	0,00	0,00	0,00	0,00	15.517,59			
2016-Fundo Municipal do Meio Ambiente	0,00	0,00	0,00	0,00	0,00	0,00	3.950,00			
2016-Secretaria de Desenvolvimento Econo	0,00	0,00	0,00	0,00	0,00	0,00	88.808,29			
2016-Fundo Municipal de Saúde	0,00	0,00	0,00	0,00	0,00	0,00	153.692,25			
2016-Fundo Municipal de Educação	0,00	0,00	0,00	0,00	0,00	0,00	102.338,42			
2016-Fundo Municipal da Educação Basica	0,00	0,00	0,00	0,00	0,00	0,00	143.088,65			
2016-Fundo Municipal de Assistencia Soci	0,00	0,00	0,00	0,00	0,00	0,00	139.177,80			
2016-Fundo Municipal dos Direitos da Cri	0,00	0,00	0,00	0,00	0,00	0,00	3.601,79			
2016-Secretaria Municipal de desenvolvim	0,00	0,00	0,00	0,00	0,00	0,00	73.560,08			
2016-Secretaria de Cultura	0,00	0,00	0,00	0,00	0,00	0,00	49.699,02			
2016-Secretaria Municipal de Esporte e J	0,00	0,00	0,00	0,00	0,00	0,00	25.816,14			
2016-Secretaria Municipal de Desenvolvim	0,00	0,00	0,00	0,00	0,00	0,00	5.150,00			
2016-Secretaria de Desenvolvimento Terri	0,00	0,00	0,00	0,00	0,00	0,00	14.400,00			
2016-Secretaria de Desenvolvimento Terri	0,00	0,00	0,00	0,00	0,00	0,00	30.860,00			
2016-Controladoria Geral do Município	0,00	0,00	0,00	0,00	0,00	0,00	146,16			
2017-Gabinete do Prefeito - Gb	0,00	0,00	0,00	0,00	0,00	0,00	267.811,71			
2017-Secretaria de Obras e Serviços Públ	291.431,17	0,00	29.715,10	29.715,10	0,00	261.716,07	13.620,50			
2017-Secretaria de Administração	0,00	0,00	0,00	0,00	0,00	0,00	10,55			
2017-Secretaria de Finanças	0,00	0,00	0,00	0,00	0,00	0,00				

RREO - ANEXO 7 (LRF, ART 53, inciso V)

R\$ 1,00

PODER / ÓRGÃO	RESTOS A PAGAR NÃO PROCESSADOS										SALDO TOTAL (l) = (e)+(k)
	INSCRITOS		LIQUIDADOS (h)	PAGOS (i)	CANCELADOS (j)	SALDO (k) = (f+g)-(i+j)	SALDO (l) = (e)+(k)				
	EM EXERCÍCIOS ANTERIORES (f)	EM 31 DE DEZ. EXERC. ANTERIOR (g)									
2017-Secretaria de Meio Ambiente e Turis	0,00	0,00	0,00	0,00	0,00	0,00	0,00	0,00	0,00	0,00	126,00
2017-Fundo Municipal de Saúde	158.386,76	0,00	22.889,99	22.889,99	0,00	0,00	135.496,77	0,00	0,00	0,00	145.693,11
2017-Fundo Municipal de Educação	3.250,00	0,00	0,00	0,00	0,00	0,00	3.250,00	0,00	0,00	0,00	8.964,20
2017-Fundo Municipal da Educação Básica	0,00	0,00	0,00	0,00	0,00	0,00	0,00	0,00	0,00	0,00	419,00
2017-Fundo Municipal de Assistência Soci	15.798,03	0,00	0,00	0,00	0,00	0,00	15.798,03	0,00	0,00	0,00	20.256,56
2017-Procuradoria Geral do Município	0,00	0,00	0,00	0,00	0,00	0,00	0,00	0,00	0,00	0,00	270,00
2017-Secretaria Municipal de Desenvolvim	24.145,35	0,00	0,00	0,00	0,00	0,00	24.145,35	0,00	0,00	0,00	26.283,35
2017-Secretaria de Cultura	0,00	0,00	0,00	0,00	0,00	0,00	0,00	0,00	0,00	0,00	3.801,05
2017-Secretaria Municipal de Esporte e J	0,00	0,00	0,00	0,00	0,00	0,00	0,00	0,00	0,00	0,00	58.889,29
2018-Gabinete do Prefeito - Gb	0,00	0,00	0,00	0,00	0,00	0,00	0,00	0,00	0,00	0,00	863,52
2018-Secretaria de Obras e Serviços Públi	0,00	4.189,800,57	1.080,157,53	911.012,27	0,00	0,00	3.278.788,30	0,00	0,00	0,00	3.303.799,71
2018-Fundo Municipal de Iluminação Públi	0,00	122.108,02	75.213,30	75.213,30	0,00	0,00	46.894,72	0,00	0,00	0,00	46.894,72
2018-Secretaria de Administração	0,00	6.200,00	6.200,00	6.200,00	0,00	0,00	0,00	0,00	0,00	0,00	2.229,15
2018-Secretaria de Finanças	0,00	2.100,00	2.100,00	2.100,00	0,00	0,00	0,00	0,00	0,00	0,00	0,00
2018-Secretaria de Meio Ambiente e Turis	0,00	0,00	0,00	0,00	0,00	0,00	0,00	0,00	0,00	0,00	593,14
2018-Secretaria de Desenvolvimento Econo	0,00	0,00	0,00	0,00	0,00	0,00	0,00	0,00	0,00	0,00	96.219,28
2018-Fundo Municipal de Saúde	0,00	83.120,10	59.708,08	59.708,08	0,00	0,00	23.412,02	0,00	0,00	0,00	4.053,54
2018-Fundo Municipal de Educação	0,00	8.750,00	5.000,00	5.000,00	0,00	0,00	3.750,00	0,00	0,00	0,00	0,00
2018-Fundo Municipal da Educação Básica	0,00	0,00	0,00	0,00	0,00	0,00	0,00	0,00	0,00	0,00	13.174,00
2018-Fundo Municipal de Assistência Soci	0,00	7.000,00	7.000,00	7.000,00	0,00	0,00	0,00	0,00	0,00	0,00	139,85
2018-Fundo Municipal dos Direitos da Cri	0,00	0,00	0,00	0,00	0,00	0,00	0,00	0,00	0,00	0,00	0,00
2018-Procuradoria Geral do Município	0,00	0,00	0,00	0,00	0,00	0,00	0,00	0,00	0,00	0,00	2.518,72
2018-Secretaria Municipal de Desenvolvim	0,00	0,00	0,00	0,00	0,00	0,00	0,00	0,00	0,00	0,00	0,00
2018-Secretaria de Cultura	0,00	0,00	0,00	0,00	0,00	0,00	0,00	0,00	0,00	0,00	3.864,99
2018-Secretaria Municipal de Esporte e J	0,00	0,00	0,00	0,00	0,00	0,00	0,00	0,00	0,00	0,00	7.796,29
2018-Secretaria Municipal de Desenvolvim	0,00	0,00	0,00	0,00	0,00	0,00	0,00	0,00	0,00	0,00	0,00

R\$ 1,00

REDO - ANEXO 7 (LRF, Art. 53, inciso V)

PODER / ÓRGÃO	RESTOS A PAGAR NÃO PROCESSADOS									
	INSCRITOS		LIQUIDADOS (h)	PAGOS (i)	CANCELADOS (j)	SALDO (k) = (f+g)-(i+j)	SALDO TOTAL (l) = (e)+(k)			
	EM EXERCÍCIOS ANTERIORES (f)	EM 31 DE DEZ. EXERC. ANTERIOR (g)								
2018-Controladoria Geral do Município	0,00	0,00	0,00	0,00	0,00	0,00	0,00			0,00
Legislativo	0,00	20.586,69	11.178,03	11.178,03	0,00	9.408,66	9.408,66			9.408,66
2018-Câmara Municipal de Tabuleiro do No	0,00	20.586,69	11.178,03	11.178,03	0,00	9.408,66	9.408,66			9.408,66
Judiciário	0,00	0,00	0,00	0,00	0,00	0,00	0,00			0,00
Munícipal Público	0,00	0,00	0,00	0,00	0,00	0,00	0,00			0,00
RESTOS A PAGAR (INTRA-ORÇAMENTÁRIO (II))	0,00	0,00	0,00	0,00	0,00	0,00	0,00			0,00
TOTAL (III)=(I)+(II)	493.011,31	4.439.665,38	1.299.162,03	1.130.016,77	0,00	3.802.659,92	5.954.690,32			

R\$ 1,00

RREO - ANEXO 7 (LRF, Art 53, inciso V)

PODER / ÓRGÃO	RESTOS A PAGAR PROCESSADOS E NÃO PROCESSADOS LIQUIDADOS EM EXERCÍCIOS ANTERIORES				
	INSCRITOS		PAGOS (c)	CANCELADOS (d)	SALDO (e) = (a+b)-(c+d)
	EM EXERCÍCIOS ANTERIORES (a)	EM 31 DE DEZ. EXERC. ANTERIOR (b)			
RESTOS A PAGAR (INTRA-ORÇAMENTÁRIO (II))	0,00	0,00	0,00	0,00	0,00


RREO - ANEXO 7 (LRF, Art. 53, inciso V)

R\$ 1,00

PODER / ÓRGÃO	RESTOS A PAGAR NÃO PROCESSADOS						SALDO TOTAL (l) = (e)+(k)
	INSCRITOS	LIQUIDADOS	PAGOS	CANCELADOS	SALDO	SALDO	
EM EXERCÍCIOS ANTERIORES (f)	EM 31 DE DEZ. EXERC-ANTERIOR (g)	(h)	(i)	(j)	(k) = (f+g)-(i+j)	(l) = (e)+(k)	
RESTOS A PAGAR (INTRA-ORÇAMENTÁRIO (II))	0,00	0,00	0,00	0,00	0,00	0,00	


FONTE: SISTEMA: Aspec Informática - UNIDADE RESPONSÁVEL: Prefeitura Municipal de Tabuleiro do Norte - DATA DA EMISSÃO: 28/11/2019 - HORA DA EMISSÃO: 14:19:27

NOTAS: - Os movimentos de 'liquidação de restos a pagar', 'anulação de liquidação de restos a pagar', 'anulação de pagamento' e 'reinscrição' não possuem colunas específicas neste modelo do STN, tendo sido alocados na coluna mais semelhante.
 - Mesmo que o balanço de 2019 esteja encerrado, neste relatório não constam os restos a pagar inscritos em 2019


 Rildson Rabelo Vasconcelos
 Prefeito Municipal


 CASPE Serviços de Contabilidade Pública
 Assessoria Contábil CRC-CE 00907/O-2
 Cleusa Alves de Lima
 Controlador


 Ana Paula Chagas
 Secretária de Finanças



FNDE**SIOPE**SISTEMA DE INFORMAÇÕES
SOBRE ORÇAMENTOS
PÚBLICOS EM EDUCAÇÃO

Imprimir

Tabela 8.2 - Demonstrativo das Receitas e Despesas com Manutenção e Desenvolvimento do Ensino - MDE - MUNICÍPIOS

Tabuleiro do Norte - CE

Relatório Resumido da Execução Orçamentária

Demonstrativo das Receitas e Despesas com Manutenção e Desenvolvimento do Ensino - MDE

Orçamentos Fiscal e da Seguridade Social

Período de Referência: 5º Bimestre/2019

RREO - ANEXO 8 (LDB, art. 72)

R\$ 1,00

RECEITAS DO ENSINO				
RECEITA RESULTANTE DE IMPOSTOS (caput do art. 212 da Constituição)	PREVISÃO INICIAL	PREVISÃO ATUALIZADA (a)	RECEITAS REALIZADAS	
			Até o Bimestre (b)	% (c) = (b/a) x 100
1- RECEITA DE IMPOSTOS	2.618.885,02	2.618.885,01	2.249.279,60	85,89
1.1- Receita Resultante do Imposto sobre a Propriedade Predial e Territorial Urbana - IPTU	97.547,68	97.547,68	240.854,51	246,91
1.1.1- IPTU	42.391,94	42.391,94	104.995,69	247,68
1.1.2- Multas, Juros de Mora, Dívida Ativa e Outros Encargos do IPTU	55.155,74	55.155,74	135.858,82	246,32
1.2- Receita Resultante do Imposto sobre Transmissão <i>Inter Vivos</i> - ITBI	79.102,47	79.102,47	74.281,63	93,91
1.2.1- ITBI	76.102,47	76.102,47	74.281,63	97,61
1.2.2- Multas, Juros de Mora, Dívida Ativa e Outros Encargos do ITBI	3.000,00	3.000,00	0,00	0,00
1.3- Receita Resultante do Imposto sobre Serviços de Qualquer Natureza - ISS	2.008.818,94	2.008.818,94	1.088.252,78	54,17
1.3.1- ISS	2.001.563,13	2.001.563,13	1.083.812,60	54,15
1.3.2- Multas, Juros de Mora, Dívida Ativa e Outros Encargos do ISS	7.255,81	7.255,81	4.440,18	61,19
1.4- Receita Resultante do Imposto de Renda Retido na Fonte - IRRF	433.415,93	433.415,92	845.890,68	195,17
2- RECEITA DE TRANSFERÊNCIAS CONSTITUCIONAIS E LEGAIS	31.973.944,28	31.973.944,28	27.577.336,06	86,25
2.1- Cota-Parte FPM	23.230.552,28	23.230.552,28	20.672.777,01	88,99
2.1.1- Parcela referente à CF, art. 159, I, alínea b	23.230.552,28	21.579.851,25	19.642.109,52	91,02
2.1.2- Parcela referente à CF, art. 159, I, alínea d	0,00	805.000,00	0,00	0,00
2.1.3- Parcela referente à CF, art. 159, I, alínea e	0,00	845.701,03	1.030.667,49	121,87
2.2- Cota-Parte ICMS	6.900.000,00	6.900.000,00	5.557.245,92	80,54
2.3- ICMS-Desoneração - L.C. nº 87/1996	19.543,08	19.543,08	0,00	0,00
2.4- Cota-Parte IPI-Exportação	32.122,80	32.122,80	26.333,08	81,98
2.5- Cota-Parte ITR	651,36	651,36	30.362,13	4.661,34
2.6- Cota-Parte IPVA	1.791.074,76	1.791.074,76	1.290.617,92	72,06
2.7- Cota-Parte IOF-Ouro	0,00	0,00	0,00	0,00
3- TOTAL DA RECEITA DE IMPOSTOS (1 + 2)	34.592.829,30	34.592.829,29	29.826.615,66	86,22
RECEITAS ADICIONAIS PARA FINANCIAMENTO DO ENSINO	PREVISÃO INICIAL	PREVISÃO ATUALIZADA (a)	RECEITAS REALIZADAS	
			Até o Bimestre (b)	% (c) = (b/a) x 100
4- RECEITA DA APLICAÇÃO FINANCEIRA				

DE OUTROS RECURSOS DE IMPOSTOS VINCULADOS AO ENSINO	0,00	0,00	0,00	0,00			
5- RECEITA DE TRANSFERÊNCIAS DO FNDE	1.458.035,26	1.458.035,25	1.183.528,98	81,17			
5.1- Transferências do Salário-Educação	716.878,85	716.878,85	536.018,64	74,77			
5.2- Transferências Diretas PDDE	14.000,00	14.000,00	0,00	0,00			
5.3- Transferências Diretas PNAE	326.089,71	326.089,71	427.426,00	131,08			
5.4- Transferências Diretas PNATE	299.566,70	299.566,69	204.933,04	68,41			
5.5- Outras Transferências do FNDE	88.848,71	88.848,71	0,00	0,00			
5.6- Aplicação Financeira dos Recursos do FNDE	12.651,29	12.651,29	15.151,30	119,76			
6- RECEITA DE TRANSFERÊNCIAS DE CONVÊNIOS	632.900,00	632.900,00	459.099,09	72,54			
6.1- Transferências de Convênios	632.900,00	632.900,00	459.099,09	72,54			
6.2- Aplicação Financeira dos Recursos de Convênios	0,00	0,00	0,00	0,00			
7- RECEITA DE OPERAÇÕES DE CRÉDITO	0,00	0,00	0,00	0,00			
8- OUTRAS RECEITAS PARA FINANCIAMENTO DO ENSINO	100.000,00	100.000,00	0,00	0,00			
9- TOTAL DAS RECEITAS ADICIONAIS PARA FINANCIAMENTO DO ENSINO (4 + 5 + 6 + 7 + 8)	2.190.935,26	2.190.935,25	1.642.628,07	74,97			
FUNDEB							
RECEITAS DO FUNDEB	PREVISÃO INICIAL	PREVISÃO ATUALIZADA (a)	RECEITAS REALIZADAS				
			Até o Bimestre (b)	% (c) = (b/a) x 100			
10- RECEITAS DESTINADAS AO FUNDEB	6.064.648,65	6.064.648,65	5.309.333,19	87,55			
10.1- Cota-Parte FPM Destinada ao FUNDEB – (20% de 2.1.1)	4.315.970,25	4.315.970,25	3.928.421,79	91,02			
10.2- Cota-Parte ICMS Destinada ao FUNDEB – (20% de 2.2)	1.380.000,00	1.380.000,00	1.111.380,34	80,53			
10.3- ICMS-Desoneração Destinada ao FUNDEB – (20% de 2.3)	3.908,62	3.908,62	0,00	0,00			
10.4- Cota-Parte IPI-Exportação Destinada ao FUNDEB – (20% de 2.4)	6.424,56	6.424,56	5.266,56	81,98			
10.5- Cota-Parte ITR ou ITR Arrecadados Destinados ao FUNDEB – (20% de (1.5 + 2.5))	130,27	130,27	6.072,40	4.661,40			
10.6- Cota-Parte IPVA Destinada ao FUNDEB – (20% de 2.6)	358.214,95	358.214,95	258.192,10	72,08			
11- RECEITAS RECEBIDAS DO FUNDEB	14.932.422,08	14.932.422,08	13.115.635,53	87,83			
11.1- Transferências de Recursos do FUNDEB	11.228.246,43	11.228.246,43	9.645.360,69	85,90			
11.2- Complementação da União ao FUNDEB	3.681.191,13	3.681.191,13	3.444.337,72	93,57			
11.3- Receita de Aplicação Financeira dos Recursos do FUNDEB	22.984,52	22.984,52	25.937,12	112,85			
12- RESULTADO LÍQUIDO DAS TRANSFERÊNCIAS DO FUNDEB (11.1 – 10)	5.163.597,78	5.163.597,78	4.336.027,50	83,97			
ACRÉSCIMO RESULTANTE DAS TRANSFERÊNCIAS DO FUNDEB							
DESPESAS DO FUNDEB							
DESPESAS DO FUNDEB	DOTAÇÃO INICIAL	DOTAÇÃO ATUALIZADA (d)	DESPESAS EMPENHADAS		DESPESAS LIQUIDADAS		INSCRITAS EM RESTOS A PAGAR NÃO PROCESSADOS (i) = (e) - (g)
			Até o Bimestre (e)	% (f) = (e/d) x 100	Até o Bimestre (g)	% (h) = (g/d) x 100	
13- PAGAMENTO DOS PROFISSIONAIS DO MAGISTÉRIO	8.959.449,26	9.746.549,27	9.678.000,00	99,30	9.557.676,52	98,06	120.323,48
13.1- Com Educação Infantil	2.119.234,58	2.585.234,58	2.578.000,00	99,72	2.557.812,92	98,94	20.187,08
13.2- Com Ensino Fundamental	6.840.214,68	7.161.314,69	7.100.000,00	99,14	6.999.863,60	97,75	100.136,40
14- OUTRAS DESPESAS	5.902.772,82	4.119.872,81	3.777.967,63	91,70	3.326.730,33	80,75	451.237,30

14.1- Com Educação Infantil	1.177.500,00	149.200,00	76.334,64	51,16	38.447,83	25,77	37.886,81
14.2- Com Ensino Fundamental	4.725.272,82	3.970.672,81	3.701.632,99	93,22	3.288.282,50	82,81	413.350,49
15- TOTAL DAS DESPESAS DO FUNDEB (13 + 14)	14.862.222,08	13.866.422,08	13.455.967,63	97,04	12.884.406,85	92,92	571.560,78
DEDUÇÕES PARA FINS DE LIMITE DO FUNDEB							Valor
16- RESTOS A PAGAR INSCRITOS NO EXERCÍCIO SEM DISPONIBILIDADE FINANCEIRA DE RECURSOS DO FUNDEB							0,00
16.1 - FUNDEB 60%							0,00
16.2 - FUNDEB 40%							0,00
17- DESPESAS CUSTEADAS COM O SUPERÁVIT FINANCEIRO, DO EXERCÍCIO ANTERIOR, DO FUNDEB							0,00
17.1 - FUNDEB 60%							0,00
17.2 - FUNDEB 40%							0,00
18- TOTAL DAS DEDUÇÕES CONSIDERADAS PARA FINS DE LIMITE DO FUNDEB (16 + 17)							0,00
INDICADORES DO FUNDEB							Valor
19- TOTAL DAS DESPESAS DO FUNDEB PARA FINS DE LIMITE (15-18) ¹							
19.1 - Mínimo de 60% do FUNDEB na remuneração do Magistério ¹ $(13 - (16.1 + 17.1)) / (11) \times 100\%$							72,87
19.2 - Máximo de 40% em Despesas com MDE, que não Remuneração do Magistério $(14 - (16.2 + 17.2)) / (11) \times 100\%$							25,36
19.3 - Máximo de 5% não Aplicado no Exercício $(100 - (19.1 + 19.2))\%$							1,77
CONTROLE DA UTILIZAÇÃO DE RECURSOS NO EXERCÍCIO SUBSEQÜENTE							Valor
20 - RECURSOS RECEBIDOS DO FUNDEB EM 2018 QUE NÃO FORAM UTILIZADOS							617.301,35
21 - DESPESAS CUSTEADAS COM O SALDO DO ITEM 20 ATÉ O 1º TRIMESTRE DE 2019 ²							0,00
MANUTENÇÃO E DESENVOLVIMENTO DO ENSINO - DESPESAS CUSTEADAS COM A RECEITA RESULTANTE DE							
IMPOSTOS E RECURSOS DO FUNDEB							
DESPESAS COM AÇÕES TÍPICAS DE MDE	DOTAÇÃO INICIAL	DOTAÇÃO ATUALIZADA (d)	DESPESAS EMPENHADAS		DESPESAS LIQUIDADAS		INSCRITAS EM RESTOS A PAGAR NÃO PROCESSADOS (i) = (e) - (g)
			Até o Bimestre (e)	% (f) = (e/d) x 100	Até o Bimestre (g)	% (h) = (g/d) x 100	
22- EDUCAÇÃO INFANTIL	0,00	2.793.484,58	2.656.697,59	95,10	2.596.860,75	92,96	59.836,84
22.1 - Creche	0,00	1.368.807,44	1.301.781,82	95,10	1.272.461,77	92,96	29.320,05
22.1.1 - Despesas Custeadas com Recursos do FUNDEB	0,00	1.339.872,94	1.300.623,97	97,07	1.272.167,77	94,95	28.456,20
22.1.2 - Despesas Custeadas com Outros Recursos de Impostos	0,00	28.934,50	1.157,85	4,00	294,00	1,02	863,85
22.2- Pré-escola	0,00	1.424.677,14	1.354.915,77	95,10	1.324.398,98	92,96	30.516,79
22.2.1 - Despesas Custeadas com Recursos do FUNDEB	0,00	1.394.561,64	1.353.710,67	97,07	1.324.092,98	94,95	29.617,69
22.2.2 - Despesas Custeadas com Outros Recursos de Impostos	0,00	30.115,50	1.205,10	4,00	306,00	1,02	899,10
23- ENSINO FUNDAMENTAL	12.111.297,60	13.010.167,85	12.625.217,45	97,04	11.618.671,97	89,30	1.006.545,48
23.1- Despesas Custeadas com Recursos do FUNDEB	11.565.487,50	11.131.987,50	10.801.632,99	97,03	10.288.146,10	92,42	513.486,89
23.2- Despesas Custeadas com Outros Recursos de Impostos	545.810,10	1.878.180,35	1.823.584,46	97,09	1.330.525,87	70,84	493.058,59
24- ENSINO MÉDIO	449.082,94	506,37	0,00	0,00	0,00	0,00	0,00
25- ENSINO SUPERIOR	180.000,00	36.500,00	36.480,00	99,95	7.843,20	21,49	28.636,80
26- ENSINO PROFISSIONAL NÃO INTEGRADO AO ENSINO REGULAR	0,00	0,00	0,00	0,00	0,00	0,00	0,00
27- OUTRAS	0,00	0,00	0,00	0,00	0,00	0,00	0,00

28- TOTAL DAS DESPESAS COM AÇÕES TÍPICAS DE MDE (22 + 23 + 24 + 25 + 26 + 27)	12.740.380,54	15.840.658,80	15.318.395,04	96,70	14.223.375,92	89,79	1.095.019,12
DEDUÇÕES CONSIDERADAS PARA FINS DE LIMITE CONSTITUCIONAL							Valor
29- RESULTADO LÍQUIDO DAS TRANSFERÊNCIAS DO FUNDEB = (12)							4.336.027,50
30- DESPESAS CUSTEADAS COM A COMPLEMENTAÇÃO DO FUNDEB NO EXERCÍCIO							3.122.337,72
31- DESPESAS CUSTEADAS COM O SUPERÁVIT FINANCEIRO, DO EXERCÍCIO ANTERIOR, DO FUNDEB							0,00
32- DESPESAS CUSTEADAS COM O SUPERÁVIT FINANCEIRO, DO EXERCÍCIO ANTERIOR, DE OUTROS RECURSOS DE IMPOSTOS							0,00
33- RESTOS A PAGAR INSCRITOS NO EXERCÍCIO SEM DISPONIBILIDADE FINANCEIRA DE RECURSOS DE IMPOSTOS VINCULADOS AO ENSINO ⁴							0,00
34- CANCELAMENTO, NO EXERCÍCIO, DE RESTOS A PAGAR INSCRITOS COM DISPONIBILIDADE FINANCEIRA DE RECURSOS DE IMPOSTOS VINCULADOS AO ENSINO = (45 g)							0,00
35- TOTAL DAS DEDUÇÕES CONSIDERADAS PARA FINS DE LIMITE CONSTITUCIONAL (29 + 30 + 31 + 32 + 33 + 34) ⁶							7.458.365,22
36- TOTAL DAS DESPESAS PARA FINS DE LIMITE ((22 + 23) - (35)) ⁶							6.757.167,50
37- PERCENTUAL DE APLICAÇÃO EM MDE SOBRE A RECEITA LÍQUIDA DE IMPOSTOS ((36) / (3) x 100) % 6 - LIMITE CONSTITUCIONAL 25% ⁵							22,65
OUTRAS INFORMAÇÕES PARA CONTROLE							
OUTRAS DESPESAS CUSTEADAS COM RECEITAS ADICIONAIS PARA FINANCIAMENTO DO ENSINO	DOTAÇÃO INICIAL	DOTAÇÃO ATUALIZADA (d)	DESPESAS EMPENHADAS		DESPESAS LIQUIDADAS		INSCRITAS EM RESTOS A PAGAR NÃO PROCESSADOS (i) = (e) - (g)
			Até o Bimestre (e)	% (f) = (e/d) x 100	Até o Bimestre (g)	% (h) = (g/d) x 100	
38- DESPESAS CUSTEADAS COM A APLICAÇÃO FINANCEIRA DE OUTROS RECURSOS DE IMPOSTOS VINCULADOS AO ENSINO	0,00	0,00	0,00	0,00	0,00	0,00	0,00
39- DESPESAS CUSTEADAS COM A CONTRIBUIÇÃO SOCIAL DO SALÁRIO-EDUCAÇÃO	716.878,85	632.578,85	617.658,06	97,64	239.181,09	37,81	378.476,97
40- DESPESAS CUSTEADAS COM OPERAÇÕES DE CRÉDITO	0,00	0,00	0,00	0,00	0,00	0,00	0,00
41- DESPESAS CUSTEADAS COM OUTRAS RECEITAS PARA FINANCIAMENTO DO ENSINO	2.132.223,56	2.276.856,41	2.266.680,42	99,55	1.474.814,69	64,77	791.865,73
42- TOTAL DAS OUTRAS DESPESAS CUSTEADAS COM RECEITAS ADICIONAIS PARA FINANCIAMENTO DO ENSINO (38 + 39 + 40 + 41)	2.849.102,41	2.909.435,26	2.884.338,48	99,14	1.713.995,78	58,91	1.170.342,70
43- TOTAL GERAL DAS DESPESAS COM EDUCAÇÃO (28 + 42)	15.589.482,95	18.750.094,06	18.202.733,52	97,08	15.937.371,70	85,00	2.265.361,82
RESTOS A PAGAR INSCRITOS COM DISPONIBILIDADE FINANCEIRA DE RECURSOS DE IMPOSTOS VINCULADOS AO ENSINO					SALDO ATÉ O BIMESTRE		CANCELADO EM 2019(g)
44- RESTOS A PAGAR DE DESPESAS COM MDE					3.927.838,06		0,00
44.1- Executadas com Recursos de Impostos Vinculados ao Ensino					977.630,44		0,00
44.2- Executadas com Recursos do FUNDEB					2.950.207,62		0,00
CONTROLE DA DISPONIBILIDADE FINANCEIRA					FUNDEB		SALÁRIO EDUCAÇÃO
45- SALDO FINANCEIRO EM 31 DE DEZEMBRO DE 2018					3.233.523,85		396.713,82
46- (+) INGRESSO DE RECURSOS ATÉ O BIMESTRE					13.089.698,41		536.018,64
47- (-) PAGAMENTOS EFETUADOS ATÉ O BIMESTRE					11.661.378,37		239.181,09
47.1- Orçamento do Exercício					11.661.378,37		239.181,09
47.2- Restos a Pagar					0,00		0,00

48- (+) RECEITA DE APLICAÇÃO FINANCEIRA DOS RECURSOS ATÉ O BIMESTRE	25.937,12	3.012,25
49- (=) DISPONIBILIDADE FINANCEIRA ATÉ O BIMESTRE	4.687.781,01	696.563,62
50- (+) AJUSTES	0,00	0,00
50.1- Retenções	0,00	0,00
50.2- Conciliação Bancária	0,00	0,00
50.3- Valor a Recuperar	0,00	0,00
50.4- Outros valores Extra Orçamentário	0,00	0,00
51- (=) SALDO FINANCEIRO CONCILIADO	4.687.781,01	696.563,62

FONTE: Sistema: SIOPE, Unidade Responsável: FNDE/MEC, Data da Emissão: 29/11/2019 Hora da Emissão: 10:58:37

¹Limites mínimos anuais a serem cumpridos no encerramento do exercício.

²Art. 21, § 2º, Lei 11.494/2007: "Até 5% dos recursos recebidos à conta dos Fundos, inclusive relativos à complementação da União recebidos nos termos do §1º do art. 6º desta Lei, poderão ser utilizados no 1º trimestre do exercício imediatamente subsequente, mediante abertura de crédito adicional."

³Caput do art. 212 da CF/1988.

⁴ Os valores referentes à parcela dos Restos a Pagar inscritos sem disponibilidade financeira vinculada à educação deverão ser informados somente no RREO do último bimestre do exercício.

⁵Limites mínimos anuais a serem cumpridos no encerramento do exercício, no âmbito de atuação prioritária, conforme LDB, art. 11, V.

⁶ Nos cinco primeiros bimestres do exercício o acompanhamento poderá ser feito com base na despesa empenhada ou na despesa liquidada. No último bimestre do exercício, o valor deverá corresponder ao total da despesa empenhada.

⁷Essa coluna poderá ser apresentada somente no último bimestre

Nota de esclarecimento: XXXXXXXXXXXXXXXXXXXXXXXXXXXXXXXX

© 2019 Ministério da Educação - Todos os direitos reservados


Rildson Rabelo Vasconcelos
Prefeito Municipal


Ana Paula Chagas
Secretária de Finanças


CASPE Serviços de Contabilidade Pública
Assessoria Contábil CRC-CE 00907/O-2


Cláudio Alves de Lima
Controlador

UF: Ceará

Município: Tabuleiro do Norte

RELATÓRIO RESUMIDO DA EXECUÇÃO ORÇAMENTÁRIA
DEMONSTRATIVO DAS RECEITAS E DESPESAS COM AÇÕES E SERVIÇOS PÚBLICOS DE SAÚDE
ORÇAMENTOS FISCAL E DA SEGURIDADE SOCIAL
5º Bimestre Setembro e Outubro de 2019

RREO - ANEXO 12 (LC141/2012, art.35)
R\$ 1,00

RECEITAS PARA APURAÇÃO DA APLICAÇÃO EM AÇÕES E SERVIÇOS PÚBLICOS DE SAÚDE	PREVISÃO INICIAL	PREVISÃO ATUALIZADA (a)	RECEITAS REALIZADAS	
			Até o Bimestre (b)	% (b / a) x 100
RECEITA DE IMPOSTOS LÍQUIDA (I)	2.618.885,02	2.618.885,02	2.249.279,60	85,89
Imposto Predial e Territorial Urbano - IPTU	42.391,94	42.391,94	104.995,69	247,68
Imposto sobre Transmissão de Bens Intervivos - ITBI	76.102,47	76.102,47	74.281,63	97,61
Imposto sobre Serviços de Qualquer Natureza - ISS	2.001.563,13	2.001.563,13	1.083.812,60	54,15
Imposto de Renda Retido na Fonte - IRRF	433.415,93	433.415,93	845.890,68	195,17
Imposto Territorial Rural - ITR	0,00	0,00	0,00	0,00
Multas, Juros de Mora e Outros Encargos dos Impostos	3.000,00	3.000,00	1.212,66	40,42
Dívida Ativa dos Impostos	53.476,53	53.476,53	113.319,15	211,90
Multas, Juros de Mora e Outros Encargos da Dívida Ativa	8.935,02	8.935,02	25.767,19	288,38
RECEITAS DE TRANSFERÊNCIAS CONSTITUCIONAIS E LEGAIS (II)	30.323.243,25	30.323.243,25	26.546.668,57	87,55
Cota-Parte FPM	21.579.851,25	21.579.851,25	19.642.109,52	91,02
Cota-Parte ITR	651,36	651,36	30.362,13	4.661,34
Cota-Parte IPVA	1.791.074,76	1.791.074,76	1.290.617,92	72,06
Cota-Parte ICMS	6.900.000,00	6.900.000,00	5.557.245,92	80,54
Cota-Parte IPI-Exportação	32.122,80	32.122,80	26.333,08	81,98
Compensações Financeiras Provenientes de Impostos e Transferências Constitucionais	19.543,08	19.543,08	0,00	0,00
Desoneração ICMS (LC 87/96)	19.543,08	19.543,08	0,00	0,00
Outras				
TOTAL DAS RECEITAS PARA APURAÇÃO DA APLICAÇÃO EM AÇÕES E SERVIÇOS PÚBLICOS DE SAÚDE (III) = I + II	32.942.128,27	32.942.128,27	28.795.948,17	87,41

RECEITAS ADICIONAIS PARA FINANCIAMENTO DA SAÚDE	PREVISÃO INICIAL	PREVISÃO ATUALIZADA (e)	RECEITAS REALIZADAS	
			Até o Bimestre (d)	% (d / e) x 100
TRANSFERÊNCIA DE RECURSOS DO SISTEMA ÚNICO DE SAÚDE-SUS	12.075.088,16	12.075.088,16	9.817.227,24	81,30
Provenientes da União	10.693.437,76	10.693.437,76	8.917.227,24	83,39
Provenientes dos Estados	1.351.034,29	1.351.034,29	900.000,00	66,62
Provenientes de Outros Municípios	0,00	0,00	0,00	0,00
Outras Receitas do SUS	30.616,11	30.616,11	0,00	0,00

TRANSFERÊNCIAS VOLUNTÁRIAS				
RECEITA DE OPERAÇÕES DE CRÉDITO VINCULADAS À SAÚDE	0,00	0,00	0,00	0,00
OUTRAS RECEITAS PARA FINANCIAMENTO DA SAÚDE	0,00	0,00	0,00	0,00
TOTAL RECEITAS ADICIONAIS PARA FINANCIAMENTO DA SAÚDE	12.075.088,16	12.075.088,16	9.817.227,24	81,30

DESPESAS COM SAÚDE (Por Grupo de Natureza de Despesa)	DOTAÇÃO INICIAL	DOTAÇÃO ATUALIZADA (e)	DESPESAS EMPENHADAS		DESPESAS LIQUIDADAS	
			Até o Bimestre (f)	% (f / e) x 100	Até o Bimestre (g)	% (g / e) x 100
DESPESAS CORRENTES	13.887.697,85	19.147.916,43	18.208.400,55	95,09	14.859.275,16	77,60
Pessoal e Encargos Sociais	7.335.200,00	8.518.700,00	8.347.500,00	97,99	7.308.213,76	85,79
Juros e Encargos da Dívida	0,00	0,00	0,00	0,00	0,00	0,00
Outras Despesas Correntes	6.552.497,85	10.629.216,43	9.860.900,55	92,77	7.551.061,40	71,04
DESPESAS DE CAPITAL	4.193.560,98	3.931.688,98	1.135.614,11	28,88	939.233,70	23,89
Investimentos	4.193.560,98	3.931.688,98	1.135.614,11	28,88	939.233,70	23,89
Inversões Financeiras	0,00	0,00	0,00	0,00	0,00	0,00
Amortização da Dívida	0,00	0,00	0,00	0,00	0,00	0,00
TOTAL DAS DESPESAS COM SAÚDE (IV)	18.081.258,83	23.079.605,41	19.344.014,66	83,81	15.798.508,86	68,45

DESPESAS COM SAÚDE NÃO COMPUTADAS PARA FINS DE APLURAÇÃO DO PERCENTUAL MÍNIMO	DOTAÇÃO INICIAL	DOTAÇÃO ATUALIZADA	DESPESAS EMPENHADAS		DESPESAS LIQUIDADAS	
			Até o Bimestre (h)	% (h / IVf) x 100	Até o Bimestre (i)	% (i / IVg) x 100
DESPESAS COM INATIVOS E PENSIONISTAS	N/A	11.800,00	11.000,00	0,06	10.479,00	0,07
DESPESA COM ASSISTÊNCIA À SAÚDE QUE NÃO ATENDE AO PRINCÍPIO DE ACESSO UNIVERSAL	N/A	0,00	0,00	0,00	0,00	0,00
DESPESAS CUSTEADAS COM OUTROS RECURSOS	N/A	14.567.769,14	12.010.664,24	62,09	9.893.012,78	62,62
Recursos de Transferências Sistema Único de Saúde - SUS	N/A	12.253.315,41	11.606.044,92	60,00	9.510.090,24	60,20
Recursos de Operações de Crédito	N/A	5.343,92	0,00	0,00	0,00	0,00
Outros Recursos	N/A	2.309.109,81	404.619,32	2,09	382.922,54	2,42
OUTRAS AÇÕES E SERVIÇOS NÃO COMPUTADOS	N/A	0,00	0,00	0,00	0,00	0,00
RESTOS A PAGAR NÃO PROCESSADOS INSCRITOS INDEVIDAMENTE NO EXERCÍCIO SEM DISPONIBILIDADE FINANCEIRA ¹	N/A	N/A	N/A	N/A	N/A	N/A
DESPESAS CUSTEADAS COM DISPONIBILIDADE DE CAIXA VINCULADA AOS RESTOS A PAGAR CANCELADOS ²	N/A	N/A	0,00	0,00	0,00	0,00

DESPESAS CUSTEADAS COM RECURSOS VINCULADOS À PARCELA DO PERCENTUAL MÍNIMO QUE NÃO FOI APLICADA EM AÇÕES E SERVIÇOS DE SAÚDE EM EXERCÍCIOS ANTERIORES ⁵	N/A	N/A	0,00	0,00	0,00	0,00
TOTAL DAS DESPESAS COM SAÚDE NÃO COMPUTADAS (V)		N/A	12.021.664,24	62,15	9.903.491,78	62,69

TOTAL DAS DESPESAS COM AÇÕES E SERVIÇOS PÚBLICOS DE SAÚDE (VI) = (IV - V)		N/A	7.322.350,42	37,85		5.895.017,08
---	--	-----	--------------	-------	--	--------------

PERCENTUAL DE APLICAÇÃO EM AÇÕES E SERVIÇOS PÚBLICOS DE SAÚDE SOBRE A RECEITA DE IMPOSTOS LÍQUIDA E TRANSFERÊNCIAS CONSTITUCIONAIS E LEGAIS (VII%) = (VII / IIIb x 100) - LIMITE CONSTITUCIONAL 15% ⁴ e 5						20,47
--	--	--	--	--	--	-------

VALOR REFERENTE À DIFERENÇA ENTRE O VALOR EXECUTADO E O LIMITE MÍNIMO CONSTITUCIONAL [(VII - (15*IIIb)/100)] ⁶						1.575.624,86
---	--	--	--	--	--	--------------

EXECUÇÃO DE RESTOS A PAGAR NÃO PROCESSADOS INSCRITOS COM DISPONIBILIDADE DE CAIXA	INSCRITOS	CANCELADOS/PRESCRITOS	PAGOS	A PAGAR	PARCELA CONSIDERADA NO LIMITE
Inscritos em 2019	N/A	N/A	N/A	N/A	N/A
Inscritos em 2018	0,00	0,00	0,00	0,00	0,00
Inscritos em 2017	0,00	0,00	0,00	0,00	0,00
Inscritos em 2016	0,00	0,00	0,00	0,00	0,00
Inscritos em 2015	0,00	0,00	0,00	0,00	0,00
Inscritos em exercícios anteriores	192.534,77	192.534,77	0,00	0,00	0,00
Total	192.534,77	192.534,77	0,00	0,00	0,00

CONTROLE DOS RESTOS A PAGAR CANCELADOS OU PRESCRITOS PARA FINS DE APLICAÇÃO DA DISPONIBILIDADE DE CAIXA CONFORME ARTIGO 24, § 1º e 2º	RESTOS A PAGAR CANCELADOS OU PRESCRITOS		
	Saldo Inicial	Despesas custeadas no exercício de referência (j)	Saldo Final (Não Aplicado)
Restos a Pagar Cancelados ou Prescritos em 2019	0,00	0,00	0,00
Restos a Pagar Cancelados ou Prescritos em 2018	0,00	0,00	0,00
Restos a Pagar Cancelados ou Prescritos em 2017	0,00	0,00	0,00
Restos a Pagar Cancelados ou Prescritos em 2016	0,00	0,00	0,00

Restos a Pagar Cancelados ou Prescritos em exercicios anteriores	0,00	0,00	0,00
Total (VIII)	0,00	0,00	0,00

CONTROLE DE VALOR REFERENTE AO PERCENTUAL MINIMO NÃO CUMPRIDO EM EXERCÍCIOS ANTERIORES PARA FINS DE APLICAÇÃO DOS RECURSOS VINCULADOS CONFORME ARTIGOS 25 e 26	LIMITE NÃO CUMPRIDO		
	Saldo Inicial	Despesas custeadas no exercicio de referência (k)	Saldo Final (Não Aplicado)
Diferença de limite não cumprido em 2018	0,00	0,00	0,00
Diferença de limite não cumprido em 2017	0,00	0,00	0,00
Diferença de limite não cumprido em 2016	0,00	0,00	0,00
Diferença de limite não cumprido em 2015	0,00	0,00	0,00
Diferença de limite não cumprido em exercicios anteriores	0,00	0,00	0,00
Total (IX)	0,00	0,00	0,00

DESPESAS COM SAÚDE (Por Subfunção)	DOTAÇÃO INICIAL	DOTAÇÃO ATUALIZADA	DESPESAS EMPENHADAS		DESPESAS LIQUIDADAS	
			Até o Bimestre (l)	% (l/total l) x 100	Até o Bimestre (m)	% (m/total m) x 100
Atenção Básica	6.807.258,77	8.796.138,77	7.564.548,83	38,80	6.413.950,14	40,60
Assistência Hospitalar e Ambulatorial	4.273.656,08	5.446.319,07	5.142.812,47	26,38	4.221.473,31	26,72
Suporte Profilático e Terapêutico	251.760,98	269.260,98	177.976,34	0,91	155.251,34	0,98
Vigilância Sanitária	627.876,00	934.939,59	825.648,48	4,23	633.775,33	4,01
Vigilância Epidemiológica	616.400,00	61.870,00	9.962,00	0,05	9.962,00	0,06
Alimentação e Nutrição	0,00	0,00	0,00	0,00	0,00	0,00
Outras Subfunções	5.504.307,00	7.571.077,00	5.775.363,92	29,62	4.364.096,74	27,62
Total	18.081.258,83	23.079.605,41	19.496.312,04	100,00	15.798.508,86	100,00


FONTE: SIOPS, Tabuleiro do Norte / CE

- 1 - Essa linha apresentará valor somente no Relatório Resumido da Execução Orçamentária do último bimestre do exercício.
- 2 - O valor apresentado na intercessão com a coluna "h" ou com a coluna "h+i" (último bimestre) deverá ser o mesmo apresentado no "total j".
- 3 - O valor apresentado na intercessão com a coluna "h" ou com a coluna "h+i" (último bimestre) deverá ser o mesmo apresentado no "total k".
- 4 - Limite anual mínimo a ser cumprido no encerramento do exercício. Deverá ser informado o limite estabelecido na Lei Orgânica do Município quando o percentual nela estabelecido for superior ao fixado na LC nº 141/2012
- 5 - Durante o exercício esse valor servirá para o monitoramento previsto no art. 23 da LC 141/2012
- 6 - No último bimestre, será utilizada a fórmula $[VI(h+i) - (15 \times IIIb)/100]$.

Justificativa:


Rildson Rabelo Vasconcelos
Prefeito Municipal


Ana Paula Chagas
Secretária de Finanças


CASPE Serviços de Contabilidade Pública
Assessoria Contábil CBC/CE 00907/O-2
Cláudia Alves de Lima
Controlador

RELATÓRIO RESUMIDO DA EXECUÇÃO ORÇAMENTÁRIA
 DEMONSTRATIVO DAS PARCERIAS PÚBLICO-PRIVADAS
 ORÇAMENTOS FISCAL E DA SEGURIDADE SOCIAL
 5º bimestre de 2019 (Setembro a outubro)

Ceará
 Governo Municipal de Tabuleiro do Norte
 Consolidação

RREO - Anexo 13 (Lei no. 11.079 de 30.12.2004, arts 22,25 e 28) R\$ 1,00

IMPACTOS DAS CONTRATAÇÕES DE PPP	SALDO TOTAL EM		REGISTROS EFETUADOS EM 2019		<2021>	<2022>	<2023>	<2024>	<2025>	<2026>	<2027>	<2028>
	31 DE DEZEMBRO DO EXERCÍCIO ANTERIOR	EXERCÍCIO ANTERIOR	No bimestre	Até o bimestre								
TOTAL DE ATIVOS												
Ativos constituídos pela SPE												
TOTAL DE PASSIVOS												
Obrigações decorrentes de ativos constituídos pela SPE												
Provisões de PPP												
Outros passivos												
ATOS POTENCIAIS PASSIVOS												
Obrigações contratuais												
Riscos não Provisionados												
Garantias concedidas												
Outros Passivos Contingentes												
DESPESAS DE PPP	EXERCÍCIO ANTERIOR	EXERCÍCIO CORRENTE(2019)	<2020>	<2021>	<2022>	<2023>	<2024>	<2025>	<2026>	<2027>	<2028>	
Do ente federado, exceto (A) - (I)												
Das estatais não-dependentes (A)												
TOTAL DAS DESPESAS												
PPP A CONTRATAR (II)												
RECEITA CORRENTE LÍQUIDA(RCL)(III)	58.215.656,55	62.285.432,41										
TOTAL DAS DESPESAS CONSIDERADAS PARA O LIMITE (IV=I+II)												

**RELATÓRIO RESUMIDO DA EXECUÇÃO ORÇAMENTÁRIA
DEMONSTRATIVO SIMPLIFICADO DO REL. RESUMIDO DA EXECUÇÃO ORÇAMENTÁRIA**

Ceará
 Governo Municipal de Tabuleiro do Norte
 Pag.: 0001
 Consolidado

ORÇAMENTOS FISCAL E DA SEGURIDADE SOCIAL
 5º bimestre de 2019 (Setembro a Outubro)

R\$ 1,00

BALANÇO ORÇAMENTÁRIO		Até o Bimestre
RECEITAS		
Previsão Inicial da Receita		66.293.114,04
Previsão Atualizada da Receita		66.293.114,04
Receitas Realizadas		52.078.595,96
Deficit Orçamentário		0,00
Saldos de Exercícios Anteriores (Utilizados para créditos Adicionais)		0,00
DESPESAS		
Dotação inicial		66.293.114,04
Créditos Adicionais		170.000,00
Dotação Atualizada		66.463.114,04
Despesas Empenhadas		63.311.505,72
Despesas Liquidadas		51.528.401,81
Despesas Pagas		47.003.200,90
Superavit Orçamentário		550.194,15
DESPESAS POR FUNÇÃO/SUBFUNÇÃO		
Despesas Empenhadas		63.311.505,72
Despesas Liquidadas		51.528.401,81
RECEITA CORRENTE LÍQUIDA - RCL		
Receita Corrente Líquida		62.285.432,41
RECEITAS E DESPESAS DOS REGIMES DE PREVIDÊNCIA		
Regime Próprio de Previdência dos Servidores Públicos Plano Previdenciário		0,00
Receitas Previdenciárias Realizadas (I)		0,00
Despesas Previdenciárias Liquidadas (II)		0,00
Resultado Previdenciárias (III) = (I - II)		0,00
Regime Próprio de Previdência dos Servidores Públicos Plano Financeiro		0,00
Receitas Previdenciárias Realizadas (IV)		0,00
Despesas Previdenciárias Liquidadas (V)		0,00
Resultado Previdenciário (VI) = (IV - V)		0,00

RELATÓRIO RESUMIDO DA EXECUÇÃO ORÇAMENTÁRIA
 DEMONSTRATIVO SIMPLIFICADO DO REL. RESUMIDO DA EXECUÇÃO ORÇAMENTÁRIA
 ORÇAMENTOS FISCAL E DA SEGURIDADE SOCIAL
 5º bimestre de 2019 (Setembro a Outubro)

Ceará
 Governo Municipal de Tabuleiro do Norte
 Pag.: 0002
 Consolidado

RESULTADOS NOMINAL E PRIMÁRIO			
	Meta fixada no AMF da LDO (a)	Resultado apurado até o bimestre (b)	% em relação à meta (b/a)
Resultado Nominal	-2.940.664,06	58.058,17	-1,97 %
Resultado Primário	377.306,05	-101.985,87	-27,03 %

RESTOS A PAGAR POR PODER E MINISTÉRIO PÚBLICO					
	Inscrição	Cancelamento Até o Bimestre	Pagamento Até o Bimestre	Saldo a Pagar	
RESTOS A PAGAR PROCESSADOS	7.034.283,35	0,00	4.882.252,95	2.152.030,40	
Poder Executivo	7.034.283,35	0,00	4.882.252,95	2.152.030,40	
Poder Legislativo	0,00	0,00	0,00	0,00	
Poder Judiciário	0,00	0,00	0,00	0,00	
Ministério Público	0,00	0,00	0,00	0,00	
RESTOS A PAGAR NÃO PROCESSADOS	4.932.676,69	0,00	1.130.016,77	3.802.659,92	
Poder Executivo	4.912.090,00	0,00	1.118.838,74	3.793.251,26	
Poder Legislativo	20.586,69	0,00	11.178,03	9.408,66	
Poder Judiciário	0,00	0,00	0,00	0,00	
Ministério Público	0,00	0,00	0,00	0,00	
TOTAL	11.966.960,04	0,00	6.012.269,72	5.954.690,32	

	Valor Apurado Até o Bimestre	% Mínimo a Aplicar no Exercício	Limites Constitucionais Anuais	
			% Aplicado Até o Bimestre	% Aplicado Até o Bimestre
DESPESAS COM AÇÕES TÍPICAS DE MANUTENÇÃO E DESENVOLVIMENTO DO ENSINO				
Mínimo Anual de <25%> das receitas de impostos na manutenção e Desenvolvimento do Ensino	6.757.167,50	25%		22,65
Mínimo Anual de 60% do FUNDEB na Remuneração do Magistério com Ensino Fundamental e Médio	0,00	60%		0,00
Mínimo Anual de 60% do FUNDEB na Remuneração do Magistério com Educ. Infantil e Ensino Fundamental	5.309.333,19	60%		72,87
Complementação da União ao FUNDEB				

RECEITAS DE OPERAÇÕES DE CRÉDITO E DESPESAS DE CAPITAL		
	Valor Apurado Até o Bimestre	Saldo a Realizar
Receitas de operações de Crédito	0,00	0,00
Despesa de Capital Líquida	0,00	0,00

Ceará
 Governo Municipal de Tabuleiro do Norte
 Pag.: 0003
 Consolidado





RELATÓRIO RESUMIDO DA EXECUÇÃO ORÇAMENTÁRIA
 DEMONSTRATIVO SIMPLIFICADO DO REL. RESUMIDO DA EXECUÇÃO ORÇAMENTÁRIA
 ORÇAMENTOS FISCAL E DA SEGURIDADE SOCIAL
 5º bimestre de 2019 (setembro a outubro)

PROJEÇÃO ATUARIAL DOS REGIMES DE PREVIDÊNCIA	10o. EXERCÍCIO			20o. EXERCÍCIO			35o. EXERCÍCIO		
	EXERCÍCIO	EXERCÍCIO	EXERCÍCIO	EXERCÍCIO	EXERCÍCIO	EXERCÍCIO	EXERCÍCIO	EXERCÍCIO	EXERCÍCIO
Plano Previdenciário									
Receitas Previdenciárias (I)	0,00		0,00	0,00		0,00	0,00		0,00
Despesas Previdenciárias (II)	0,00		0,00	0,00		0,00	0,00		0,00
Resultado Previdenciário (I - II)	0,00		0,00	0,00		0,00	0,00		0,00
Plano Financeiro									
Receitas Previdenciárias (IV)									
Despesas Previdenciárias (V)									
Resultado Previdenciário (IV - V)									

DESPESAS COM AÇÕES E SERVIÇOS PÚBLICOS DE SAÚDE	Limites Constitucionais Anuais	
	Valor Apurado Até o Bimestre	% Mínimo a Aplicar no Exercício % Aplicado Até o Bimestre
Despesas com Ações e Serviço Público de Saúde executadas com recursos de impostos	5.895.017,08	15,00 % 20,47 %

DESPESAS DE CARÁTER CONTINUADO DERIVADAS DE PPP	Valor Apurado no Exercício Corrente	%
Total das Despesas / RCL (%)		

FONTE: SISTEMA: Aspec Informática - UNIDADE RESPONSÁVEL: Prefeitura Municipal de Tabuleiro do Norte - DATA DA EMISSÃO: 28/11/2019 - HORA DA EMISSÃO: 14:44:31

 RILDSON RABELO VASCONCELOS Prefeito Municipal	 CASPE - SERV. DE CONTAB. PÚBLICA E EMP Contador
 ANA PAULEA CHAGAS Secretária de Finanças	 CLEUDAZIO ALVES DE LIMA Controlador

