



IPUEIRAS

Ceará  
Governo Municipal de Ipueiras  
Consolidado

RELATÓRIO RESUMIDO DA EXECUÇÃO ORÇAMENTÁRIA  
BALANÇO ORÇAMENTÁRIO  
ORÇAMENTOS FISCAL E DA SEGURIDADE SOCIAL  
4º bimestre de 2024 (Julho a Agosto)

Pag.: 0001

RREO - ANEXO 1 (LRF, Art 52, inciso I, alínea 'a' e 'b' do inciso II e § 1o.)

R\$ 1,00

RECEITAS ORÇAMENTÁRIAS	PREVISÃO INICIAL	PREVISÃO ATUALIZADA (a)	RECEITAS REALIZADAS				SALDO A REALIZAR (a-c)
			NO BIMESTRE (b)	% b/a	ATÉ O BIMESTRE (c)	% c/a	
RECEITAS (exceto intra-orçamentárias) (I)	161.797.920,62	161.797.920,62	27.723.689,42	17,13	123.639.380,83	76,42	38.158.539,79
RECEITAS CORRENTES	158.537.920,62	158.537.920,62	27.723.689,42	17,49	123.639.380,83	77,99	34.898.539,79
IMPOSTOS, TAXAS E CONTRIBUIÇÕES DE MELHORIA	5.394.405,00	5.394.405,00	1.018.571,20	18,88	4.418.948,61	81,92	975.456,39
Impostos	4.432.582,00	4.432.582,00	972.059,86	21,93	3.312.100,88	74,72	1.120.481,12
Taxas	961.823,00	961.823,00	46.511,34	4,84	1.106.847,73	115,08	-145.024,73
Contribuição de melhoria	0,00	0,00	0,00	0,00	0,00	0,00	0,00
CONTRIBUIÇÕES	11.738.214,00	11.738.214,00	1.553.169,25	13,23	6.047.981,37	51,52	5.690.232,63
Contribuições sociais	10.204.914,00	10.204.914,00	1.133.159,67	11,10	4.142.055,94	40,59	6.062.858,06
Contribuições econômicas	0,00	0,00	0,00	0,00	0,00	0,00	0,00
Contribuição para entidades privadas de serviço social e de formação profissional.	0,00	0,00	0,00	0,00	0,00	0,00	0,00
Contribuição para o custeio do serviço de iluminação pública	1.533.300,00	1.533.300,00	420.009,58	27,39	1.905.925,43	124,30	-372.625,43
RECEITA PATRIMONIAL	-4.113.165,61	-4.113.165,61	348.708,78	-8,48	1.467.544,94	-35,68	-5.580.710,55
Exploração do Patrimônio Imobiliário do Estado	0,00	0,00	0,00	0,00	0,00	0,00	0,00
Valores mobiliários	-4.113.165,61	-4.113.165,61	348.708,78	-8,48	1.467.544,94	-35,68	-5.580.710,55
Delegação de Serviços Públicos Mediante Concessão, Permissão, Autorização ou Licença.	0,00	0,00	0,00	0,00	0,00	0,00	0,00
Exploração de Recursos Naturais.	0,00	0,00	0,00	0,00	0,00	0,00	0,00
Exploração do Patrimônio Intangível.	0,00	0,00	0,00	0,00	0,00	0,00	0,00
Cessão de Direitos.	0,00	0,00	0,00	0,00	0,00	0,00	0,00
Demais Receitas Patrimoniais.	0,00	0,00	0,00	0,00	0,00	0,00	0,00
RECEITA AGROPECUÁRIA	0,00	0,00	0,00	0,00	0,00	0,00	0,00
RECEITA INDUSTRIAL	0,00	0,00	0,00	0,00	0,00	0,00	0,00
RECEITA DE SERVIÇOS	2.997.605,00	2.997.605,00	915.704,32	30,55	3.841.052,05	128,14	-843.447,05
Serviços Administrativos e Comerciais Gerais	2.958.336,00	2.958.336,00	909.347,10	30,74	3.805.670,64	128,64	-847.334,64
Serviços e Atividades Referentes à Navegação e ao Transporte	0,00	0,00	0,00	0,00	0,00	0,00	0,00



IPUEIRAS

Ceará  
Governos Municipal de Ipueiras  
Consolidado

RELATÓRIO RESUMIDO DA EXECUÇÃO ORÇAMENTÁRIA  
BALANÇO ORÇAMENTÁRIO  
ORÇAMENTOS FISCAL E DA SEGURIDADE SOCIAL  
4º bimestre de 2024 (Julho a Agosto)

Pag.: 0002

Serviços e Atividades Referentes à Saúde	0,00	0,00	0,00	0,00	0,00	0,00	0,00	0,00
Serviços e Atividades Financeiras	0,00	0,00	0,00	0,00	0,00	0,00	0,00	0,00
Outros Serviços	39.269,00	39.269,00	6.357,22	16,19	35.381,41	90,10	3.887,59	
TRANSFERÊNCIAS CORRENTES	141.407.099,23	141.407.099,23	23.781.596,59	16,82	107.560.121,07	76,06	33.846.978,16	
Transferências da União e de suas Entidades	90.966.424,73	90.966.424,73	16.153.778,30	17,76	73.734.965,29	81,06	17.231.459,44	
Transferências dos Estados e do Distrito Federal e de suas Entidades	11.895.262,00	11.895.262,00	2.252.917,18	18,94	10.304.877,70	86,63	1.590.384,30	
Transferências dos Municípios e de suas Entidades	0,00	0,00	0,00	0,00	0,00	0,00	0,00	
Transferências de Instituições Privadas	0,00	0,00	0,00	0,00	0,00	0,00	0,00	
Transferências de Outras Instituições Públicas	38.545.412,50	38.545.412,50	5.374.901,11	13,94	23.520.278,08	61,02	15.025.134,42	
Transferências do Exterior	0,00	0,00	0,00	0,00	0,00	0,00	0,00	
Outras transferências	0,00	0,00	0,00	0,00	0,00	0,00	0,00	
OUTRAS RECEITAS CORRENTES	1.113.763,00	1.113.763,00	105.939,28	9,51	303.732,79	27,27	810.030,21	
Multas Administrativas, Contratuais e Judiciais	111.066,00	111.066,00	11.614,32	10,46	16.114,32	14,51	94.951,68	
Indenizações, Restituições e Ressarcimentos	1.002.697,00	1.002.697,00	94.324,96	9,41	287.618,47	28,68	715.078,53	
Bens, Direitos e Valores Incorporados ao Patrimônio Público	0,00	0,00	0,00	0,00	0,00	0,00	0,00	
Multas e Juros de Mora das Receitas de Capital	0,00	0,00	0,00	0,00	0,00	0,00	0,00	
Demais Receitas Correntes	0,00	0,00	0,00	0,00	0,00	0,00	0,00	
RECEITAS DE CAPITAL	3.260.000,00	3.260.000,00	0,00	0,00	0,00	0,00	3.260.000,00	
OPERAÇÕES DE CRÉDITO	0,00	0,00	0,00	0,00	0,00	0,00	0,00	
Operações de crédito - Mercado Interno	0,00	0,00	0,00	0,00	0,00	0,00	0,00	
Operações de crédito - Mercado Externo	0,00	0,00	0,00	0,00	0,00	0,00	0,00	
ALIENAÇÃO DE BENS	0,00	0,00	0,00	0,00	0,00	0,00	0,00	
Alienação de Bens Móveis	0,00	0,00	0,00	0,00	0,00	0,00	0,00	
Alienação de Bens Imóveis	0,00	0,00	0,00	0,00	0,00	0,00	0,00	
Alienação de Bens Intangíveis	0,00	0,00	0,00	0,00	0,00	0,00	0,00	
AMORTIZAÇÕES DE EMPRÉSTIMOS	0,00	0,00	0,00	0,00	0,00	0,00	0,00	
TRANSFERÊNCIAS DE CAPITAL	1.120.000,00	1.120.000,00	0,00	0,00	0,00	0,00	1.120.000,00	
Transferências da União e de suas Entidades	50.000,00	50.000,00	0,00	0,00	0,00	0,00	50.000,00	
Transferências dos Estados e do Distrito Federal e de suas Entidades	1.070.000,00	1.070.000,00	0,00	0,00	0,00	0,00	1.070.000,00	
Transferências dos Municípios e de suas Entidades	0,00	0,00	0,00	0,00	0,00	0,00	0,00	
Transferências de Instituições Privadas	0,00	0,00	0,00	0,00	0,00	0,00	0,00	
Transferências de Outras Instituições Públicas	0,00	0,00	0,00	0,00	0,00	0,00	0,00	



**IPUEIRAS**  
MUNICÍPIO DE IPUEIRAS - CEARÁ

Ceará  
Governo Municipal de Ipueiras  
Consolidado

RELATÓRIO RESUMIDO DA EXECUÇÃO ORÇAMENTÁRIA  
BALANÇO ORÇAMENTÁRIO  
ORÇAMENTOS FISCAL E DA SEGURIDADE SOCIAL  
4º bimestre de 2024 (Julho a Agosto)

Pag.: 0003

Transferências do Exterior		0,00		0,00		0,00		0,00		0,00		0,00		0,00		0,00		0,00	
Demais Transferências de Capital		0,00		0,00		0,00		0,00		0,00		0,00		0,00		0,00		0,00	
OUTRAS RECEITAS DE CAPITAL		2.140.000,00		2.140.000,00		0,00		0,00		0,00		0,00		0,00		0,00		2.140.000,00	
Integralização do Capital Social		0,00		0,00		0,00		0,00		0,00		0,00		0,00		0,00		0,00	
Remuneração das Disponibilidades do Tesouro		0,00		0,00		0,00		0,00		0,00		0,00		0,00		0,00		0,00	
Resgate de Títulos do Tesouro		0,00		0,00		0,00		0,00		0,00		0,00		0,00		0,00		0,00	
Demais Receitas de Capital		2.140.000,00		2.140.000,00		0,00		0,00		0,00		0,00		0,00		0,00		2.140.000,00	



IPUEIRAS

Ceará  
Governo Municipal de Ipueiras  
Consolidado

RELATÓRIO RESUMIDO DA EXECUÇÃO ORÇAMENTÁRIA  
BALANÇO ORÇAMENTÁRIO  
ORÇAMENTOS FISCAL E DA SEGURIDADE SOCIAL  
4º bimestre de 2024 (Julho a Agosto)

Pag.: 0004

RECEITAS (intra-orçamentárias) (II)		8.992.250,39		8.992.250,39		1.516.657,28		16,87		4.391.139,99		48,83		4.601.110,40	
SUBTOTAL DAS RECEITAS (III) = (I + II)		170.790.171,01		170.790.171,01		29.240.346,70		17,12		128.030.520,82		74,96		42.759.650,19	
OPERAÇÕES DE CREDITO / REFINANCIAMENTO (IV)															
OPERAÇÕES DE CRÉDITO - MERCADO INTERNO															
Mobiliária															
Contratual															
OPERAÇÕES DE CRÉDITO - MERCADO EXTERNO															
Mobiliária															
Contratual															
TOTAL DAS RECEITAS (V) = (III + IV)		170.790.171,01		170.790.171,01		29.240.346,70		17,12		128.030.520,82		74,96		42.759.650,19	
DÉFICIT (VI)(1)		-		-		-		-		0,00		-		-	
TOTAL COM DÉFICIT (VII) = (V+VI)		170.790.171,01		170.790.171,01		29.240.346,70		17,12		128.030.520,82		74,96		42.759.650,19	
SALDOS DE EXERCÍCIOS ANTERIORES															
Recursos arrecadados em exercícios anteriores - RPPS		0,00		0,00		-		-		0,00		-		-	
Superávit financeiro utilizado para créditos adicionais		0,00		0,00		-		-		-		-		-	
Superávit financeiro utilizado para créditos adicionais		-		0,00		-		-		0,00		-		-	

DESPESAS ORÇAMENTÁRIAS	DOTAÇÃO INICIAL (d)	DOTAÇÃO ATUALIZADA (e)	DESPESAS EMPENHADAS		SALDO (g)=(e-f)	DESPESAS LIQUIDADAS		SALDO (i)=(e-h)	DESPESAS PAGAS ATÉ O BIMESTRE (j)
			NO BIMESTRE	ATÉ O BIMESTRE (f)		NO BIMESTRE	ATÉ O BIMESTRE (h)		
DESPESAS (exceto intr orçamentárias)(VIII)	161.797.920,62	164.222.670,62	34.117.091,08	149.928.808,62	14.293.862,00	29.927.960,44	116.790.114,30	47.432.556,32	112.243.754,81
DESPESAS CORRENTES	143.717.171,97	150.001.821,97	32.307.034,56	137.648.995,71	12.352.826,26	27.335.364,66	106.922.608,27	43.079.213,70	103.793.695,63
Pessoal e encargos so	88.277.150,47	84.733.900,47	17.671.236,58	77.753.044,84	6.980.855,63	15.360.118,12	60.517.501,97	24.216.398,50	58.808.575,52
Juros e encargos da d	1.000,00	1.000,00	0,00	0,00	1.000,00	0,00	0,00	1.000,00	0,00
Outras despesas corre	55.439.021,50	65.266.921,50	14.635.797,98	59.895.950,87	5.370.970,63	11.975.246,54	46.405.106,30	18.861.815,20	44.985.120,11



Ceará  
Governo Municipal de Ipueiras  
Consolidado

RELATÓRIO RESUMIDO DA EXECUÇÃO ORÇAMENTÁRIA  
BALANÇO ORÇAMENTÁRIO  
ORÇAMENTOS FISCAL E DA SEGURIDADE SOCIAL  
4º bimestre de 2024 (Julho a Agosto)

Pag. : 0005


DESPESAS DE CAPITAL		17.750.748,65	13.890.848,65	1.810.056,52	12.279.812,91	1.611.035,74	2.592.595,78	9.867.506,03	4.023.342,62	8.450.059,18
Investimentos		17.553.248,65	13.618.748,65	1.783.995,82	12.040.794,61	1.577.954,04	2.541.304,50	9.692.633,92	3.926.114,73	8.275.187,07
Inversões financeiras		13.000,00	13.000,00	0,00	0,00	13.000,00	0,00	0,00	13.000,00	0,00
Amortização de dívida		184.500,00	259.100,00	26.060,70	239.018,30	20.081,70	51.291,28	174.872,11	84.227,89	174.872,11

RESERVA DE CONTIGÊNCIA	330.000,00	330.000,00	0,00	0,00	330.000,00	0,00	0,00	330.000,00	0,00
DESPESAS (intra- orçamentárias)(IX)	8.992.250,39	6.567.500,39	1.625.000,00	6.014.000,00	553.500,39	1.562.382,16	5.023.265,26	1.544.235,13	4.412.892,84
SUBTOTAL DAS DESPESAS(X)=(VIII+IX)	170.790.171,01	170.790.171,01	35.742.091,08	155.942.808,62	14.847.362,39	31.490.342,60	121.813.379,56	48.976.791,45	116.656.647,65
AMORTIZAÇÃO DA DÍVIDA REFINANCIAMENTO (XI)									
AMORT. DA DÍVIDA INT									
Dívida mobiliária									
Dívida contratual									
AMORT. DA DÍVIDA EXT									
Dívida mobiliária									
Dívida contratual									
TOTAL DAS DESPESAS (XII)=(X+XI)	170.790.171,01	170.790.171,01	35.742.091,08	155.942.808,62	14.847.362,39	31.490.342,60	121.813.379,56	48.976.791,45	116.656.647,65
SUPERAVIT (XIII)	-	-	-	0,00	-	-	6.217.141,26	-	11.373.873,17
TOTAL COM SUPERÁVIT (XIV)=(XII+XIII)	170.790.171,01	170.790.171,01	35.742.091,08	155.942.808,62		31.490.342,60	128.030.520,82		128.030.520,82
RESERVA DO RPPS	0,00	0,00	0,00	0,00	0,00	0,00	0,00	0,00	0,00

FONTE: SISTEMA: Aspec Informática - UNIDADE RESPONSÁVEL: Prefeitura Municipal de Ipueiras - DATA DA EMISSÃO: 27/09/2024 - HORA DA EMISSÃO: 20:22:05

(1) O déficit será apurado pela diferença entre a receita realizada e a despesa liquidada nos cinco primeiros bimestres e a despesa empenhada no último bimestre.

NOTA:





IPUEIRAS

Ceará  
Governo Municipal de Ipueiras  
Consolidado

RELATÓRIO RESUMIDO DA EXECUÇÃO ORÇAMENTÁRIA  
BALANÇO ORÇAMENTÁRIO  
ORÇAMENTOS FISCAL E DA SEGURIDADE SOCIAL  
4º bimestre de 2024 (Julho a Agosto)

Pag.: 0007

RECEITAS INTRA-ORÇAMENTÁRIAS	PREVISÃO INICIAL	PREVISÃO ATUALIZADA (a)	RECEITAS REALIZADAS				SALDO A REALIZAR (a-c)
			NO BIMESTRE (b)	% b/a	ATÉ O BIMESTRE (c)	% c/a	
RECEITAS (intra-orçamentárias) (II)	8.992.250,39	8.992.250,39	1.516.657,28	16,87	4.391.139,99	48,83	4.601.110,40
RECEITAS CORRENTES	8.992.250,39	8.992.250,39	1.516.657,28	16,87	4.391.139,99	48,83	4.601.110,40
IMPOSTOS, TAXAS E CONTRIBUIÇÕES DE MELHORIA	0,00	0,00	0,00	0,00	0,00	0,00	0,00
Impostos	0,00	0,00	0,00	0,00	0,00	0,00	0,00
Taxas	0,00	0,00	0,00	0,00	0,00	0,00	0,00
Contribuição de melhoria	0,00	0,00	0,00	0,00	0,00	0,00	0,00
CONTRIBUIÇÕES	8.992.250,39	8.992.250,39	1.516.657,28	16,87	4.391.139,99	48,83	4.601.110,40
Contribuições sociais	8.992.250,39	8.992.250,39	1.516.657,28	16,87	4.391.139,99	48,83	4.601.110,40
Contribuições econômicas	0,00	0,00	0,00	0,00	0,00	0,00	0,00
Contribuição para entidades privadas de serviço social e de formação profissional.	0,00	0,00	0,00	0,00	0,00	0,00	0,00
Contribuição para o custeio do serviço de iluminação pública	0,00	0,00	0,00	0,00	0,00	0,00	0,00
RECEITA PATRIMONIAL	0,00	0,00	0,00	0,00	0,00	0,00	0,00
Exploração do Patrimônio Imobiliário do Estado	0,00	0,00	0,00	0,00	0,00	0,00	0,00
Valores mobiliários	0,00	0,00	0,00	0,00	0,00	0,00	0,00
Delegação de Serviços Públicos Mediante Concessão, Permissão, Autorização ou Licença.	0,00	0,00	0,00	0,00	0,00	0,00	0,00
Exploração de Recursos Naturais.	0,00	0,00	0,00	0,00	0,00	0,00	0,00
Exploração do Patrimônio Intangível.	0,00	0,00	0,00	0,00	0,00	0,00	0,00
Cessão de Direitos.	0,00	0,00	0,00	0,00	0,00	0,00	0,00
Demais Receitas Patrimoniais.	0,00	0,00	0,00	0,00	0,00	0,00	0,00
RECEITA AGROPECUÁRIA	0,00	0,00	0,00	0,00	0,00	0,00	0,00
RECEITA INDUSTRIAL	0,00	0,00	0,00	0,00	0,00	0,00	0,00
RECEITA DE SERVIÇOS	0,00	0,00	0,00	0,00	0,00	0,00	0,00
Serviços Administrativos e Comerciais Gerais	0,00	0,00	0,00	0,00	0,00	0,00	0,00
Serviços e Atividades Referentes à Navegação e ao Transporte	0,00	0,00	0,00	0,00	0,00	0,00	0,00
Serviços e Atividades Referentes à Saúde	0,00	0,00	0,00	0,00	0,00	0,00	0,00
Serviços e Atividades Financeiras	0,00	0,00	0,00	0,00	0,00	0,00	0,00



Ceará  
 Governo Municipal de Ipueiras  
 Consolidado

RELATÓRIO RESUMIDO DA EXECUÇÃO ORÇAMENTÁRIA  
 BALANÇO ORÇAMENTÁRIO  
 ORÇAMENTOS FISCAL E DA SEGURIDADE SOCIAL  
 4º bimestre de 2024 (Julho a Agosto)

Pag.: 0008

Outros Serviços	0,00	0,00	0,00	0,00	0,00	0,00	0,00	0,00
TRANSFERÊNCIAS CORRENTES	0,00	0,00	0,00	0,00	0,00	0,00	0,00	0,00
Transferências da União e de suas Entidades	0,00	0,00	0,00	0,00	0,00	0,00	0,00	0,00
Transferências dos Estados e do Distrito Federal e de suas Entidades	0,00	0,00	0,00	0,00	0,00	0,00	0,00	0,00
Transferências dos Municípios e de suas Entidades	0,00	0,00	0,00	0,00	0,00	0,00	0,00	0,00
Transferências de Instituições Privadas	0,00	0,00	0,00	0,00	0,00	0,00	0,00	0,00
Transferências de Outras Instituições Públicas	0,00	0,00	0,00	0,00	0,00	0,00	0,00	0,00
Transferências do Exterior	0,00	0,00	0,00	0,00	0,00	0,00	0,00	0,00
Outras transferências	0,00	0,00	0,00	0,00	0,00	0,00	0,00	0,00
OUTRAS RECEITAS CORRENTES	0,00	0,00	0,00	0,00	0,00	0,00	0,00	0,00
Multas Administrativas, Contratuais e Judiciais	0,00	0,00	0,00	0,00	0,00	0,00	0,00	0,00
Indenizações, Restituições e Ressarcimentos	0,00	0,00	0,00	0,00	0,00	0,00	0,00	0,00
Bens, Direitos e Valores Incorporados ao Patrimônio Público	0,00	0,00	0,00	0,00	0,00	0,00	0,00	0,00
Multas e Juros de Mora das Receitas de Capital	0,00	0,00	0,00	0,00	0,00	0,00	0,00	0,00
Demais Receitas Correntes	0,00	0,00	0,00	0,00	0,00	0,00	0,00	0,00
RECEITAS DE CAPITAL	0,00	0,00	0,00	0,00	0,00	0,00	0,00	0,00
OPERAÇÕES DE CRÉDITO	0,00	0,00	0,00	0,00	0,00	0,00	0,00	0,00
Operações de crédito - Mercado Interno	0,00	0,00	0,00	0,00	0,00	0,00	0,00	0,00
Operações de crédito - Mercado Externo	0,00	0,00	0,00	0,00	0,00	0,00	0,00	0,00
ALIENAÇÃO DE BENS	0,00	0,00	0,00	0,00	0,00	0,00	0,00	0,00
Alienação de Bens Móveis	0,00	0,00	0,00	0,00	0,00	0,00	0,00	0,00
Alienação de Bens Imóveis	0,00	0,00	0,00	0,00	0,00	0,00	0,00	0,00
Alienação de Bens Intangíveis	0,00	0,00	0,00	0,00	0,00	0,00	0,00	0,00
AMORTIZAÇÕES DE EMPRÉSTIMOS	0,00	0,00	0,00	0,00	0,00	0,00	0,00	0,00
TRANSFERÊNCIAS DE CAPITAL	0,00	0,00	0,00	0,00	0,00	0,00	0,00	0,00
Transferências da União e de suas Entidades	0,00	0,00	0,00	0,00	0,00	0,00	0,00	0,00
Transferências dos Estados e do Distrito Federal e de suas Entidades	0,00	0,00	0,00	0,00	0,00	0,00	0,00	0,00
Transferências dos Municípios e de suas Entidades	0,00	0,00	0,00	0,00	0,00	0,00	0,00	0,00
Transferências de Instituições Privadas	0,00	0,00	0,00	0,00	0,00	0,00	0,00	0,00
Transferências de Outras Instituições Públicas	0,00	0,00	0,00	0,00	0,00	0,00	0,00	0,00
Transferências do Exterior	0,00	0,00	0,00	0,00	0,00	0,00	0,00	0,00
Demais Transferências de Capital	0,00	0,00	0,00	0,00	0,00	0,00	0,00	0,00





**IPUEIRAS**

Ceará  
Governo Municipal de Ipueiras  
Consolidado

RELATÓRIO RESUMIDO DA EXECUÇÃO ORÇAMENTÁRIA  
BALANÇO ORÇAMENTÁRIO  
ORÇAMENTOS FISCAL E DA SEGURIDADE SOCIAL  
4º bimestre de 2024 (Julho a Agosto)

Pag.: 0009

OUTRAS RECEITAS DE CAPITAL		0,00		0,00		0,00		0,00		0,00		0,00		0,00		0,00		0,00	
Integralização do Capital Social		0,00		0,00		0,00		0,00		0,00		0,00		0,00		0,00		0,00	
Remuneração das Disponibilidades do Tesouro		0,00		0,00		0,00		0,00		0,00		0,00		0,00		0,00		0,00	
Resgate de Títulos do Tesouro		0,00		0,00		0,00		0,00		0,00		0,00		0,00		0,00		0,00	
Demais Receitas de Capital		0,00		0,00		0,00		0,00		0,00		0,00		0,00		0,00		0,00	

RELATÓRIO RESUMIDO DA EXECUÇÃO ORÇAMENTÁRIA  
 BALANÇO ORÇAMENTÁRIO  
 ORÇAMENTOS FISCAL E DA SEGURIDADE SOCIAL  
 4º bimestre de 2024 (Julho a Agosto)

DESPESAS INTRA-ORÇAMENTÁRIAS	DOTAÇÃO INICIAL (d)	DOTAÇÃO ATUALIZADA (e)	DESPESAS EMPENHADAS		SALDO (g)=(e-f)	DESPESAS LIQUIDADAS		SALDO (i)=(e-h)	DESPESAS PAGAS ATÉ O BIMESTRE (j)
			NO BIMESTRE	ATÉ O BIMESTRE (f)		NO BIMESTRE	ATÉ O BIMESTRE (h)		
DESPESAS (intra- orçamentárias)(IX)	8.992.250,39	6.567.500,39	1.625.000,00	6.014.000,00	553.500,39	1.562.382,16	5.023.265,26	1.544.235,13	4.412.892,84
DESPESAS CORRENTES	8.593.250,39	6.558.500,39	1.625.000,00	6.014.000,00	544.500,39	1.562.382,16	5.023.265,26	1.535.235,13	4.412.892,84
Pessoal e encargos so	8.593.250,39	6.558.500,39	1.625.000,00	6.014.000,00	544.500,39	1.562.382,16	5.023.265,26	1.535.235,13	4.412.892,84
Juros e encargos da d	0,00	0,00	0,00	0,00	0,00	0,00	0,00	0,00	0,00
Outras despesas corre	0,00	0,00	0,00	0,00	0,00	0,00	0,00	0,00	0,00
DESPESAS DE CAPITAL	399.000,00	9.000,00	0,00	0,00	9.000,00	0,00	0,00	9.000,00	0,00
Amortização de dívida	399.000,00	9.000,00	0,00	0,00	9.000,00	0,00	0,00	9.000,00	0,00
RESERVA DE CONTIGÊNCIA	0,00	0,00	0,00	0,00	0,00	0,00	0,00	0,00	0,00

FRANCISCO SOUTO DE VASCONCELOS JÚNIOR  
 PREFEITO

MAIS CONTABIL - SOLUCOES EFICIENTES E I  
 ASSESSORIA CONTABIL

FRANCISCO SOUTO VASCONCELOS  
 SECRETARIO DE ADMINISTRAÇÃO E FINANÇAS

JEFFERSON OLIVEIRA SALES CARVALHO  
 CONTROLADOR GERAL DO MUNICÍPIO



IPUEIRAS

Ceará  
Governo Municipal de Ipueiras  
Consolidado

RELATÓRIO RESUMIDO DA EXECUÇÃO ORÇAMENTÁRIA  
DEMONSTRATIVO DA EXECUÇÃO DAS DESPESAS POR FUNÇÃO/SUBFUNÇÃO  
ORÇAMENTO FISCAL E DA SEGURIDADE SOCIAL  
4º bimestre de 2024 (Julho a Agosto)

Pag.: 0001

RREO - Anexo 2 (LRF, Art.52, inciso II, alínea 'c')

R\$ 1,00

FUNÇÃO / SUBFUNÇÃO	DOTAÇÃO INICIAL	DOTAÇÃO ATUALIZADA (a)	DESPESAS EMPENHADAS			SALDO (c) = (a-b)	DESPESAS LIQUIDADAS			SALDO (e) = (a-d)
			NO BIMESTRE	ATÉ O BIMESTRE (b)	% (b/total) b)		NO BIMESTRE	ATÉ O BIMESTRE (d)	% (d/total) d)	
DESPESAS (EXCETO INTRA-ORÇAMENTARIAS) (I)	161.797.920,62	164.222.670,62	34.117.091,08	149.928.808,62	96,14	14.293.862,00	29.927.960,44	116.790.114,30	95,88	47.432.556,32
LEGISLATIVA	3.983.000,00	3.983.000,00	207.110,88	2.478.447,60	1,59	1.504.552,40	606.536,86	1.927.157,48	1,58	2.055.842,52
Ação Legislativa	3.983.000,00	3.983.000,00	207.110,88	2.478.447,60	1,59	1.504.552,40	606.536,86	1.927.157,48	1,58	2.055.842,52
JUDICIÁRIA	325.100,00	348.600,00	91.000,93	324.687,46	0,21	23.912,54	68.581,06	234.031,91	0,19	114.568,09
Ação Judiciária	325.100,00	348.600,00	91.000,93	324.687,46	0,21	23.912,54	68.581,06	234.031,91	0,19	114.568,09
ADMINISTRAÇÃO	11.004.384,80	11.944.794,80	2.471.240,84	10.900.332,97	6,99	1.044.461,83	2.076.916,52	8.184.258,83	6,72	3.760.535,97
Administração Geral	10.984.384,80	11.924.794,80	2.470.200,84	10.896.298,97	6,99	1.028.495,83	2.075.876,52	8.180.224,83	6,72	3.744.569,97
Comunicação Social	20.000,00	20.000,00	1.040,00	4.034,00	0,00	15.966,00	1.040,00	4.034,00	0,00	15.966,00
SEGURANÇA PÚBLICA	43.000,00	59.000,00	14.123,38	43.639,03	0,03	15.360,97	4.427,50	33.943,15	0,03	25.056,85
Administração Geral	43.000,00	59.000,00	14.123,38	43.639,03	0,03	15.360,97	4.427,50	33.943,15	0,03	25.056,85
ASSISTÊNCIA SOCIAL	4.919.577,00	5.278.678,00	1.037.799,71	4.155.473,25	2,66	1.123.204,75	774.385,12	2.933.653,64	2,41	2.345.024,36
Assistência ao Idoso	41.277,00	18.277,00	0,00	0,00	0,00	18.277,00	0,00	0,00	0,00	18.277,00
Assistência de Portador de	8.500,00	8.500,00	0,00	0,00	0,00	8.500,00	0,00	0,00	0,00	8.500,00
Assistência à Criança e ao	306.300,00	357.901,00	72.436,18	234.049,49	0,15	123.851,51	47.259,92	179.098,87	0,15	178.802,13
Assistência Comunitária	4.086.500,00	4.386.000,00	892.837,72	3.652.093,10	2,34	733.906,90	683.022,05	2.543.226,78	2,09	1.842.773,22
Administração Geral	317.000,00	348.000,00	72.525,81	269.330,66	0,17	78.669,34	44.103,15	211.327,99	0,17	136.672,01
Demais Subfunções	160.000,00	160.000,00	0,00	0,00	0,00	160.000,00	0,00	0,00	0,00	160.000,00
PREVIDÊNCIA SOCIAL	12.955.233,78	11.981.333,78	1.344.002,77	11.359.897,36	7,28	621.436,42	2.336.906,93	9.164.990,09	7,52	2.816.343,69
Previdência do Regime Esta	12.955.233,78	11.981.333,78	1.344.002,77	11.359.897,36	7,28	621.436,42	2.336.906,93	9.164.990,09	7,52	2.816.343,69
SAÚDE	30.278.243,80	36.996.743,80	9.034.906,67	33.983.553,46	21,79	3.013.190,34	8.035.516,29	25.445.969,06	20,89	11.550.774,74
Atenção Básica	12.549.409,25	13.371.409,25	2.691.424,47	12.318.088,91	7,90	1.053.320,34	2.753.612,02	9.581.522,86	7,87	3.789.886,39
Assistência Hospitalar e A	10.376.259,55	15.109.259,55	4.351.629,79	14.112.171,73	9,05	997.087,82	3.244.955,41	9.914.430,56	8,14	5.194.828,99
Vigilância Sanitária	170.500,00	75.500,00	-4.854,92	14.141,60	0,01	61.358,40	1.328,71	14.141,60	0,01	61.358,40
Vigilância Epidemiológica	1.920.900,00	1.870.900,00	250.000,95	1.470.051,95	0,94	400.848,05	294.036,73	1.167.121,61	0,96	703.778,39
Administração Geral	5.236.175,00	6.537.675,00	1.729.986,38	6.052.379,27	3,88	485.295,73	1.734.213,42	4.761.382,43	3,91	1.776.292,57
Demais Subfunções	25.000,00	32.000,00	16.720,00	16.720,00	0,01	15.280,00	7.370,00	7.370,00	0,01	24.630,00



Ceará  
 Governo Municipal de Ipueiras  
 Consolidado

RELATÓRIO RESUMIDO DA EXECUÇÃO ORÇAMENTÁRIA  
 DEMONSTRATIVO DA EXECUÇÃO DAS DESPESAS POR FUNÇÃO/SUBFUNÇÃO  
 ORÇAMENTO FISCAL E DA SEGURIDADE SOCIAL  
 4º bimestre de 2024 (Julho a Agosto)

Pag.: 0002

RREO - Anexo 2 (LRF, Art.52, inciso II, alínea 'c')

R\$ 1,00

FUNÇÃO / SUBFUNÇÃO	DOTAÇÃO INICIAL	DOTAÇÃO ATUALIZADA (a)	DESPESAS EMPENHADAS			SALDO (c) = (a-b)	DESPESAS LIQUIDADAS			SALDO (e) = (a-d)
			NO BIMESTRE	ATÉ O BIMESTRE (b)	%(b/total b)		NO BIMESTRE	ATÉ O BIMESTRE (d)	%(d/total d)	
EDUCAÇÃO	71.420.844,84	67.248.483,84	14.917.735,37	63.139.596,58	40,49	4.108.887,26	10.766.606,25	49.799.547,48	40,88	17.448.936,36
Ensino Fundamental	54.152.482,80	50.843.922,80	12.387.590,61	49.639.950,77	31,83	1.203.972,03	8.580.687,50	38.868.005,66	31,91	11.975.917,14
Ensino Superior	0,00	520.000,00	36.750,00	518.550,00	0,33	1.450,00	82.200,00	316.500,00	0,26	203.500,00
Educação Infantil	13.240.552,29	12.058.251,29	1.967.008,88	10.145.073,41	6,51	1.913.177,88	1.655.254,93	8.434.711,66	6,92	3.623.539,63
Educação de Jovens e Adulto	1.195.290,00	1.422.790,00	25.678,87	1.039.110,28	0,67	383.679,72	97.491,11	831.159,17	0,68	591.630,83
Administração Geral	2.558.519,75	2.091.019,75	461.416,09	1.556.568,08	1,00	534.451,67	290.791,85	1.148.653,72	0,94	942.366,03
Demais Subfunções	274.000,00	312.500,00	39.290,92	240.344,04	0,15	72.155,96	60.180,86	200.517,27	0,16	111.982,73
CULTURA	1.859.500,00	2.736.350,00	287.698,76	2.410.179,17	1,55	326.170,83	270.624,81	2.121.544,77	1,74	614.805,23
Patrimônio Histórico, Artístico	143.000,00	252.850,00	113.943,83	231.872,42	0,15	20.977,58	117.928,59	117.928,59	0,10	134.921,41
Difusão Cultural	1.218.000,00	1.883.000,00	73.569,89	1.759.386,23	1,13	123.613,77	70.694,07	1.708.208,69	1,40	174.791,31
Administração Geral	447.000,00	549.000,00	100.185,04	418.920,52	0,27	130.079,48	82.002,15	295.407,49	0,24	253.592,51
Demais Subfunções	51.500,00	51.500,00	0,00	0,00	0,00	51.500,00	0,00	0,00	0,00	51.500,00
URBANISMO	10.841.200,00	14.312.400,00	3.108.599,21	13.484.280,45	8,65	828.119,55	3.521.635,30	11.473.180,60	9,42	2.839.219,40
Infra-Estrutura Urbana	2.526.000,00	3.282.000,00	947.328,80	3.199.833,05	2,05	82.166,95	769.318,52	2.928.038,66	2,40	353.961,34
Serviços Urbanos	8.315.200,00	11.030.400,00	2.161.270,41	10.284.447,40	6,60	745.952,60	2.752.316,78	8.545.141,94	7,01	2.485.258,06
HABITAÇÃO	924.700,00	460.700,00	21.000,00	346.500,00	0,22	114.200,00	10.500,00	336.000,00	0,28	124.700,00
Habitação Rural	241.000,00	13.000,00	0,00	0,00	0,00	13.000,00	0,00	0,00	0,00	13.000,00
Habitação Urbana	254.500,00	10.500,00	0,00	0,00	0,00	10.500,00	0,00	0,00	0,00	10.500,00
Demais Subfunções	429.200,00	437.200,00	21.000,00	346.500,00	0,22	90.700,00	10.500,00	336.000,00	0,28	101.200,00
SANEAMENTO	5.906.000,00	5.423.100,00	1.096.790,14	4.813.060,48	3,09	610.039,52	930.411,04	3.219.706,68	2,64	2.203.393,32
Saneamento Básico Rural	51.000,00	36.000,00	0,00	0,00	0,00	36.000,00	0,00	0,00	0,00	36.000,00
Saneamento Básico Urbano	5.855.000,00	5.387.100,00	1.096.790,14	4.813.060,48	3,09	574.039,52	930.411,04	3.219.706,68	2,64	2.167.393,32
GESTÃO AMBIENTAL	570.000,00	814.850,00	188.805,21	689.005,77	0,44	125.844,23	101.689,30	455.347,61	0,37	359.502,39
Preservação e Conservação	550.000,00	794.850,00	188.805,21	689.005,77	0,44	105.844,23	101.689,30	455.347,61	0,37	339.502,39
Recursos Hídricos	20.000,00	20.000,00	0,00	0,00	0,00	20.000,00	0,00	0,00	0,00	20.000,00
AGRICULTURA	633.800,00	959.800,00	93.683,61	770.949,08	0,49	188.850,92	280.212,05	501.159,23	0,41	458.640,77
Abastecimento	10.000,00	271.000,00	61.746,85	261.142,93	0,17	9.857,07	261.142,93	261.142,93	0,21	9.857,07
Extensão Rural	583.800,00	673.800,00	31.936,76	509.806,15	0,33	163.993,85	19.069,12	240.016,30	0,20	433.783,70



Ceará  
 Governo Municipal de Ipueiras  
 Consolidado

RELATÓRIO RESUMIDO DA EXECUÇÃO ORÇAMENTÁRIA  
 DEMONSTRATIVO DA EXECUÇÃO DAS DESPESAS POR FUNÇÃO/SUBFUNÇÃO  
 ORÇAMENTO FISCAL E DA SEGURIDADE SOCIAL  
 4º bimestre de 2024 (Julho a Agosto)

Pag.: 0003


RREO - Anexo 2 (LRF, Art.52, inciso II, alínea 'c')

R\$ 1,00

FUNÇÃO / SUBFUNÇÃO	DOTAÇÃO INICIAL	DOTAÇÃO ATUALIZADA (a)	DESPESAS EMPENHADAS			SALDO (c) = (a-b)	DESPESAS LIQUIDADAS			SALDO (e) = (a-d)
			NO BIMESTRE	ATÉ O BIMESTRE (b)	% (b/total b)		NO BIMESTRE	ATÉ O BIMESTRE (d)	% (d/total d)	
Demais Subfunções	40.000,00	15.000,00	0,00	0,00	0,00	15.000,00	0,00	0,00	0,00	15.000,00
ENERGIA	70.000,00	70.000,00	0,00	0,00	0,00	70.000,00	0,00	0,00	0,00	70.000,00
Energia Elétrica	70.000,00	70.000,00	0,00	0,00	0,00	70.000,00	0,00	0,00	0,00	70.000,00
TRANSPORTE	4.704.336,40	163.836,40	63.704,91	82.793,33	0,05	81.043,07	0,00	19.088,42	0,02	144.747,98
Transporte Rodoviário	4.564.336,40	123.836,40	63.704,91	82.793,33	0,05	41.043,07	0,00	19.088,42	0,02	104.747,98
Demais Subfunções	140.000,00	40.000,00	0,00	0,00	0,00	40.000,00	0,00	0,00	0,00	40.000,00
DESPORTO E LAZER	1.020.000,00	1.102.000,00	138.888,69	946.412,63	0,61	155.587,37	143.011,41	940.535,35	0,77	161.464,65
Desporto de Redimentos	810.000,00	842.000,00	42.042,05	764.445,79	0,49	77.554,21	42.042,05	764.445,79	0,63	77.554,21
Desporto Comunitário	210.000,00	260.000,00	96.846,64	181.966,84	0,12	78.033,16	100.969,36	176.089,56	0,14	83.910,44
ENCARGOS ESPECIAIS	9.000,00	9.000,00	0,00	0,00	0,00	9.000,00	0,00	0,00	0,00	9.000,00
Outros Encargos Especiais	9.000,00	9.000,00	0,00	0,00	0,00	9.000,00	0,00	0,00	0,00	9.000,00
RESERVA DE CONTINGÊNCIA	330.000,00	330.000,00	0,00	0,00	0,00	330.000,00	0,00	0,00	0,00	330.000,00
DESPESAS (INTRA-ORÇAMENTARIAS) (II)	8.992.250,39	6.567.500,39	1.625.000,00	6.014.000,00	3,86	553.500,39	1.562.382,16	5.023.265,26	4,12	1.544.235,13
TOTAL (III) = (I + II)	170.790.171,01	170.790.171,01	35.742.091,08	155.942.808,62	100,00	14.847.362,39	31.490.342,60	121.813.379,56	100,00	48.976.791,45

FONTE: SISTEMA: Aspec Informática - UNIDADE RESPONSÁVEL: Prefeitura Municipal de Ipueiras - DATA DA EMISSÃO: 27/09/2024 - HORA DA EMISSÃO: 20:22:30

FUNÇÃO / SUBFUNÇÃO - INTRA	DOTAÇÃO INICIAL	DOTAÇÃO ATUALIZADA (a)	DESPESAS EMPENHADAS			SALDO (c) = (a-b)	DESPESAS LIQUIDADAS			SALDO (e) = (a-d)
			NO BIMESTRE	ATÉ O BIMESTRE (b)	%(b/total b)		NO BIMESTRE	ATÉ O BIMESTRE (d)	%(d/total d)	
DESPESAS (INTRA-ORÇAMENTARIAS) (II)	8.992.250,39	6.567.500,39	1.625.000,00	6.014.000,00	3,86	553.500,39	1.562.382,16	5.023.265,26	4,12	1.544.235,13
LEGISLATIVA	12.000,00	12.000,00	0,00	0,00	0,00	12.000,00	0,00	0,00	0,00	12.000,00
Ação Legislativa	12.000,00	12.000,00	0,00	0,00	0,00	12.000,00	0,00	0,00	0,00	12.000,00
JUDICIÁRIA	10.000,00	10.000,00	0,00	0,00	0,00	10.000,00	0,00	0,00	0,00	10.000,00
Ação Judiciária	10.000,00	10.000,00	0,00	0,00	0,00	10.000,00	0,00	0,00	0,00	10.000,00
ADMINISTRAÇÃO	556.000,00	156.000,00	0,00	64.000,00	0,04	92.000,00	0,00	502,78	0,00	155.497,22
Administração Geral	556.000,00	156.000,00	0,00	64.000,00	0,04	92.000,00	0,00	502,78	0,00	155.497,22
ASSISTÊNCIA SOCIAL	166.753,00	86.753,00	0,00	30.000,00	0,02	56.753,00	0,00	259,30	0,00	86.493,70
Assistência ao Idoso	1.253,00	1.253,00	0,00	0,00	0,00	1.253,00	0,00	0,00	0,00	1.253,00
Assistência à Criança e ao Adolescente	7.500,00	7.500,00	0,00	0,00	0,00	7.500,00	0,00	0,00	0,00	7.500,00
Assistência Comunitária	158.000,00	78.000,00	0,00	30.000,00	0,02	48.000,00	0,00	259,30	0,00	77.740,70
SAÚDE	652.000,00	593.000,00	375.000,00	430.000,00	0,28	163.000,00	263.186,75	278.891,53	0,23	314.108,47
Atenção Básica	411.000,00	311.000,00	165.000,00	180.000,00	0,12	131.000,00	121.105,24	132.937,63	0,11	178.062,37
Assistência Hospitalar e Especializada	116.000,00	116.000,00	90.000,00	95.000,00	0,06	21.000,00	65.886,41	66.541,20	0,05	49.458,80
Vigilância Sanitária	10.000,00	10.000,00	0,00	0,00	0,00	10.000,00	0,00	0,00	0,00	10.000,00
Vigilância Epidemiológica	15.000,00	56.000,00	50.000,00	55.000,00	0,04	1.000,00	39.023,17	39.307,16	0,03	16.692,84
Administração Geral	100.000,00	100.000,00	70.000,00	100.000,00	0,06	0,00	37.171,93	40.105,54	0,03	59.894,46
EDUCAÇÃO	7.430.997,39	5.625.247,39	1.250.000,00	5.430.000,00	3,48	195.247,39	1.290.593,84	4.734.920,96	3,89	890.326,43
Ensino Fundamental	5.645.997,39	4.660.247,39	1.000.000,00	4.650.000,00	2,98	10.247,39	1.124.281,42	4.102.525,25	3,37	557.722,14
Educação Infantil	1.205.000,00	875.000,00	250.000,00	750.000,00	0,48	125.000,00	161.161,77	606.795,14	0,50	268.204,86
Educação de Jovens e Adultos	550.000,00	60.000,00	0,00	0,00	0,00	60.000,00	0,00	0,00	0,00	60.000,00
Administração Geral	30.000,00	30.000,00	0,00	30.000,00	0,02	0,00	5.150,65	25.600,57	0,02	4.399,43
CULTURA	6.500,00	6.500,00	0,00	0,00	0,00	6.500,00	0,00	0,00	0,00	6.500,00
Difusão Cultural	5.000,00	5.000,00	0,00	0,00	0,00	5.000,00	0,00	0,00	0,00	5.000,00
Demais Subfunções	1.500,00	1.500,00	0,00	0,00	0,00	1.500,00	0,00	0,00	0,00	1.500,00
URBANISMO	20.000,00	20.000,00	0,00	15.000,00	0,01	5.000,00	0,00	52,38	0,00	19.947,62





Ceará  
 Governo Municipal de Ipueiras  
 Consolidado

RELATÓRIO RESUMIDO DA EXECUÇÃO ORÇAMENTÁRIA  
 DEMONSTRATIVO DA EXECUÇÃO DAS DESPESAS POR FUNÇÃO/SUBFUNÇÃO  
 ORÇAMENTO FISCAL E DA SEGURIDADE SOCIAL  
 4º bimestre de 2024 (Julho a Agosto)

Pag.: 0005

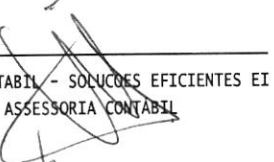
R\$ 1,00

RREO - Anexo 2 (LRF, Art.52, inciso II, alínea 'c')

FUNÇÃO / SUBFUNÇÃO - INTRA	DOTAÇÃO INICIAL	DOTAÇÃO ATUALIZADA (a)	DESPESAS EMPENHADAS			SALDO (c) = (a-b)	DESPESAS LIQUIDADAS			SALDO (e) = (a-d)
			NO BIMESTRE	ATÉ O BIMESTRE (b)	% (b/total) b)		NO BIMESTRE	ATÉ O BIMESTRE (d)	% (d/total) d)	
Serviços Urbanos	20.000,00	20.000,00	0,00	15.000,00	0,01	5.000,00	0,00	52,38	0,00	19.947,62
SANEAMENTO	112.000,00	32.000,00	0,00	30.000,00	0,02	2.000,00	8.601,57	8.601,57	0,01	23.398,43
Saneamento Básico Urbano	112.000,00	32.000,00	0,00	30.000,00	0,02	2.000,00	8.601,57	8.601,57	0,01	23.398,43
GESTÃO AMBIENTAL	21.000,00	21.000,00	0,00	15.000,00	0,01	6.000,00	0,00	36,74	0,00	20.963,26
Preservação e Conservação	21.000,00	21.000,00	0,00	15.000,00	0,01	6.000,00	0,00	36,74	0,00	20.963,26
DESPORTO E LAZER	5.000,00	5.000,00	0,00	0,00	0,00	5.000,00	0,00	0,00	0,00	5.000,00
Desporto Comunitário	5.000,00	5.000,00	0,00	0,00	0,00	5.000,00	0,00	0,00	0,00	5.000,00

FONTE: SISTEMA: Aspec Informática - UNIDADE RESPONSÁVEL: Prefeitura Municipal de Ipueiras - DATA DA EMISSÃO: 27/09/2024 - HORA DA EMISSÃO: 20:22:30


  
 FRANCISCO SOUTO DE VASCONCELOS JÚNIOR  
 PREFEITO

  
 MAIS CONTABIL - SOLUÇÕES EFICIENTES E  
 ASSESSORIA CONTÁBIL

  
 FRANCISCO SOUTO VASCONCELOS  
 SECRETÁRIO DE ADMINISTRAÇÃO E FINANÇAS

  
 JEFFERSON OLIVEIRA SALES CARVALHO  
 CONTROLADOR GERAL DO MUNICÍPIO

ESPECIFICAÇÃO	EVOLUÇÃO DA RECEITA REALIZADA NOS ÚLTIMOS 12 MESES						
	Set/2023	Out/2023	Nov/2023	Dez/2023	Jan/2024	Fev/2024	Mar/2024
RECEITAS CORRENTES (I)	12.019.200,12	12.547.039,11	14.429.574,99	18.659.964,57	18.189.970,01	15.688.113,18	17.654.002,91
Impostos, Taxas e Contribuições de Melho	436.848,14	383.892,14	383.000,25	860.669,22	387.793,63	437.698,25	1.329.322,50
IPTU	2.143,35	26.409,30	70.954,13	21.724,76	44.564,99	33.182,33	12.766,99
ISS	96.134,98	129.065,39	67.360,94	165.904,86	109.551,25	212.626,95	81.311,86
ITBI	625,00	17.750,00	3.825,00	3.725,00	1.500,00	1.125,00	3.449,75
IRRF	317.457,26	197.315,41	232.952,30	662.806,08	149.467,22	129.961,61	377.782,77
Outros Impostos, Taxas e Contribuições							
de Melhoria	20.487,55	13.352,04	7.907,88	6.508,52	82.710,17	60.802,36	854.011,13
Contribuições	763.996,51	835.286,35	784.129,19	1.320.133,82	848.855,89	1.094.923,31	706.962,42
Receita Patrimonial	204.972,47	190.064,15	178.507,26	194.391,35	135.332,62	147.930,45	310.943,28
Rendimentos de Aplicação Financeira	204.972,47	190.064,15	178.507,26	194.391,35	135.332,62	147.930,45	310.943,28
Outras Receitas Patrimoniais	0,00	0,00	0,00	0,00	0,00	0,00	0,00
Receita agropecuária	0,00	0,00	0,00	0,00	0,00	0,00	0,00
Receita industrial	0,00	0,00	0,00	0,00	0,00	0,00	0,00
Receita de serviços	408.565,22	482.833,73	521.553,70	517.530,74	549.547,82	455.111,95	462.316,60
Transferências correntes	10.018.689,63	10.614.900,25	12.457.194,52	15.656.427,59	16.250.787,57	13.527.116,59	14.813.746,17
Cota-parte do FPM	3.326.405,14	3.089.440,54	4.008.439,27	6.365.682,83	4.388.303,95	5.967.000,57	3.720.097,59
Cota-parte do ICMS	849.621,92	898.650,27	789.631,03	961.445,16	898.736,90	829.941,25	855.691,52
Cota-parte do IPVA	31.145,64	28.021,08	19.375,66	47.793,27	297.022,42	228.237,06	144.712,46
Cota-parte do ITR	1.824,53	795,96	149,12	169,24	454,76	837,89	224,48
Transferências da LC 61/89	2.533,28	7.273,56	2.759,40	3.004,13	2.128,66	2.213,92	2.600,96
Transferências do Fundeb	4.371.309,48	4.543.920,23	4.713.578,09	5.349.293,40	9.281.788,53	5.066.419,05	4.312.392,77
Outras transferências correntes	1.435.849,64	2.046.798,61	2.923.261,95	2.929.039,56	1.382.352,35	1.432.466,85	5.778.026,39
Outras receitas correntes	186.128,15	40.062,49	105.190,07	110.811,85	17.652,48	25.332,63	30.711,94
DEDUÇÕES (II)	1.300.690,47	1.355.768,02	1.499.402,32	2.191.704,43	1.683.109,82	2.272.154,49	1.466.401,87
Contrib. do servidor para o plano de pr							
evidência	505.153,83	493.407,77	488.244,49	1.029.213,88	534.409,31	842.814,86	491.400,95
Comp. financ. entre regimes de previdên	0,00	0,00	0,00	0,00	0,00	0,00	0,00
Rendimentos de aplicações de recursos P							
revidenciários	50.696,74	55.912,78	47.086,96	40.852,60	41.122,96	36.953,53	38.602,41
Ded. de receita para formação do Fundeb	744.839,90	806.447,47	964.070,87	1.121.637,95	1.107.577,55	1.392.386,10	936.398,51







IPUEIRAS

Ceará  
Governo Municipal de Ipueiras  
Consolidado

RELATÓRIO RESUMIDO DA EXECUÇÃO ORÇAMENTÁRIA  
DEMONSTRATIVO DA RECEITA CORRENTE LÍQUIDA  
ORÇAMENTO FISCAL E DA SEGURIDADE SOCIAL  
4º bimestre de 2024 (até Agosto)

Pag.: 0002

R\$ 1,00

RREO - ANEXO 3 (LRF, Art.53, inciso I)

RECEITA CORRENTE LÍQUIDA (III)=(I-II)	10.718.509,65	11.191.271,09	12.930.172,67	16.468.260,14	16.506.860,19	13.415.958,69	16.187.601,04
(-) Transferências obrigatórias da União relativas às emendas individuais (art. 166 -A, parágrafo 1º, da CF) (IV)	0,00	0,00	0,00	0,00	0,00	0,00	0,00
RECEITA CORRENTE LÍQUIDA AJUSTADA PARA CÁLCULO DOS LIMITES DE ENDIVIDAMENTO (V)=(III-IV)	10.718.509,65	11.191.271,09	12.930.172,67	16.468.260,14	16.506.860,19	13.415.958,69	16.187.601,04
(-) Transferências obrigatórias da União relativas às emendas de bancada (art. 166, parágrafo 16, da CF) (VI)	0,00	0,00	0,00	0,00	0,00	0,00	0,00
(-) Transferências da União relativas a remuneração dos agentes comunitários de saúde e de combate às endemias (art. 198, parágrafo 11, da CF) (VII)	0,00	0,00	0,00	0,00	250.322,74	250.322,74	240.040,00
(-) Outras Deduções Constitucionais ou Legais (VIII)	0,00	0,00	0,00	0,00	0,00	0,00	0,00
RECEITA CORRENTE LÍQUIDA AJUSTADA PARA CÁLCULO DOS LIMITES DA DESPESA COM PESSOAL (IX)=(V-VI-VII-VIII)	10.718.509,65	11.191.271,09	12.930.172,67	16.468.260,14	16.256.537,45	13.165.635,95	15.947.561,04

**IPUEIRAS**

Ceará  
 Governo Municipal de Ipueiras  
 Consolidado


RELATÓRIO RESUMIDO DA EXECUÇÃO ORÇAMENTÁRIA  
 DEMONSTRATIVO DA RECEITA CORRENTE LÍQUIDA  
 ORÇAMENTO FISCAL E DA SEGURIDADE SOCIAL  
 4º bimestre de 2024 (até Agosto)

Pag.: 0003

RREO - ANEXO 3 (LRF, Art.53, inciso I)

R\$ 1,00

ESPECIFICAÇÃO	EVOLUÇÃO DA RECEITA REALIZADA NOS ÚLTIMOS 12 MESES					TOTAL (ÚLTIMOS 12 MESES)	PREVISÃO ATUALIZADA EXERCÍCIO
	Abr/2024	Mai/2024	Jun/2024	Jul/2024	Ago/2024		
RECEITAS CORRENTES (I)	14.640.651,81	20.690.353,66	16.035.120,22	14.880.353,03	14.797.993,83	190.232.337,44	170.458.576,62
Impostos, Taxas e Contribuições de Melho	337.787,42	429.410,71	478.364,90	662.750,11	355.821,09	6.483.358,36	5.394.405,00
IPTU	24.677,99	20.621,11	19.020,97	13.421,45	14.392,62	303.879,99	239.573,00
ISS	71.664,08	177.873,98	240.646,27	210.264,22	122.521,17	1.684.925,95	1.186.309,00
ITBI	250,00	2.125,00	500,00	6.130,00	4.750,00	45.754,75	162.747,00
IRRF	220.016,62	204.777,73	200.576,55	400.474,10	200.106,30	3.293.693,95	2.843.953,00
Outros Impostos, Taxas e Contribuições de Melhoria	21.178,73	24.012,89	17.621,11	32.460,34	14.051,00	1.155.103,72	961.823,00
Contribuições	706.375,51	346.241,89	791.453,10	747.380,02	805.789,23	9.751.527,24	11.738.214,00
Receita Patrimonial	187.878,98	166.444,15	170.306,68	177.138,75	171.570,03	2.235.480,17	-4.113.165,61
Rendimentos de Aplicação Financeira	187.878,98	166.444,15	170.306,68	177.138,75	171.570,03	2.235.480,17	-4.113.165,61
Outras Receitas Patrimoniais	0,00	0,00	0,00	0,00	0,00	0,00	0,00
Receita agropecuária	0,00	0,00	0,00	0,00	0,00	0,00	0,00
Receita industrial	0,00	0,00	0,00	0,00	0,00	0,00	0,00
Receita de serviços	502.527,33	507.896,08	447.947,95	464.513,14	451.191,18	5.771.535,44	2.997.605,00
Transferências correntes	12.817.152,30	19.220.271,48	14.131.970,75	12.797.161,46	12.939.092,57	165.244.510,88	153.327.755,23
Cota-parte do FPM	3.901.838,40	4.539.291,54	4.874.442,28	5.281.873,11	4.131.865,99	53.594.681,21	48.409.261,00
Cota-parte do ICMS	881.361,45	829.895,24	876.187,75	991.255,24	960.401,58	10.622.819,31	9.584.953,00
Cota-parte do IPVA	159.826,12	149.010,18	137.336,81	47.267,05	34.506,55	1.324.254,30	1.575.575,00
Cota-parte do ITR	138,53	7,21	94,78	372,30	468,89	5.537,69	2.889,00
Transferências da LC 61/89	2.249,31	2.367,47	2.974,89	2.629,54	3.558,67	36.293,79	31.137,00
Transferências do Fundeb	5.162.939,21	4.884.885,59	5.193.941,13	4.647.922,77	5.059.809,93	62.588.200,18	69.613.519,23
Outras transferências correntes	2.708.799,28	8.814.814,25	3.046.993,11	1.825.841,45	2.748.480,96	37.072.724,40	24.110.421,00
Outras receitas correntes	88.930,27	20.089,35	15.076,84	31.409,55	74.529,73	745.925,35	1.113.763,00
DEDUÇÕES (II)	1.515.319,32	1.274.227,03	1.723.920,60	1.404.615,84	1.677.429,66	19.364.743,87	15.883.639,39
Contrib. do servidor para o plano de pr evidência	495.572,46	136.528,52	508.170,17	521.847,56	611.312,11	6.658.075,91	10.204.914,00
Comp. financ. entre regimes de previdên	0,00	0,00	0,00	0,00	0,00	0,00	0,00
Rendimentos de aplicações de recursos P revidenciários	39.334,84	43.671,53	48.375,22	49.686,25	49.139,18	541.435,00	-6.241.930,61
Ded. de receita para formação do Fundeb	980.412,02	1.094.026,98	1.167.375,21	833.082,03	1.016.978,37	12.165.232,96	11.920.656,00



Ceará  
Governo Municipal de Ipueiras  
Consolidado

RELATÓRIO RESUMIDO DA EXECUÇÃO ORÇAMENTÁRIA  
DEMONSTRATIVO DA RECEITA CORRENTE LÍQUIDA  
ORÇAMENTO FISCAL E DA SEGURIDADE SOCIAL  
4º bimestre de 2024 (até Agosto)

Pag.: 0004

R\$ 1,00

RREO - ANEXO 3 (LRF, Art.53, inciso I)

RECEITA CORRENTE LÍQUIDA (III)=(I-II)	13.125.332,49	19.416.126,63	14.311.199,62	13.475.737,19	13.120.564,17	170.867.593,57	154.574.937,23
(-) Transferências obrigatórias da União relativas às emendas individuais (art. 166 -A, parágrafo 1º, da CF) (IV)	0,00	0,00	0,00	0,00	0,00	0,00	0,00
RECEITA CORRENTE LÍQUIDA AJUSTADA PARA CÁLCULO DOS LIMITES DE ENDIVIDAMENTO (V)=(III-IV)	13.125.332,49	19.416.126,63	14.311.199,62	13.475.737,19	13.120.564,17	170.867.593,57	154.574.937,23
(-) Transferências obrigatórias da União relativas às emendas de bancada (art. 166, parágrafo 16, da CF) (VI)	0,00	0,00	0,00	0,00	0,00	0,00	0,00
(-) Transferências da União relativas a remuneração dos agentes comunitários de saúde e de combate às endemias (art. 198, parágrafo 11, da CF) (VII)	240.040,00	250.322,74	253.146,74	253.146,74	242.864,00	1.980.205,70	0,00
(-) Outras Deduções Constitucionais ou Legais (VIII)	0,00	0,00	0,00	0,00	0,00	0,00	0,00
RECEITA CORRENTE LÍQUIDA AJUSTADA PARA CÁLCULO DOS LIMITES DA DESPESA COM PESSOAL (IX)=(V-VI-VII-VIII)	12.885.292,49	19.165.803,89	14.058.052,88	13.222.590,45	12.877.700,17	168.887.387,87	154.574.937,23

FONTE: SISTEMA: Aspec Informática - UNIDADE RESPONSÁVEL: Prefeitura Municipal de Ipueiras - DATA DA EMISSÃO: 27/09/2024 - HORA DA EMISSÃO: 20:22:52



**IPUEIRAS**

Ceará  
Governo Municipal de Ipueiras  
Consolidado


RREO - ANEXO 3 (LRF, Art.53, inciso I)


RELATÓRIO RESUMIDO DA EXECUÇÃO ORÇAMENTÁRIA  
DEMONSTRATIVO DA RECEITA CORRENTE LÍQUIDA  
ORÇAMENTO FISCAL E DA SEGURIDADE SOCIAL  
4º bimestre de 2024 (até Agosto)

Pag.: 0005

R\$ 1,00

  
FRANCISCO SOUTO DE VASCONCELOS JÚNIOR  
PREFEITO

  
MAIS CONTABIL - SOLUCOES EFICIENTES E I  
ASSESSORIA CONTABIL

  
FRANCISCO SOUTO VASCONCELOS  
SECRETARIO DE ADMINISTRAÇÃO E FINANÇAS

  
JEFFERSON OLIVEIRA SALES CARVALHO  
CONTROLADOR GERAL DO MUNICÍPIO



Ceará  
Governo Municipal de Ipueiras  
Consolidado  
ORÇAMENTO FISCAL E DA SEGURIDADE SOCIAL

RELATÓRIO RESUMIDO DA EXECUÇÃO ORÇAMENTÁRIA  
DEMONSTR. DAS RECEITAS E DESPESAS PREVIDENCIÁRIAS  
DO REGIME PRÓPRIO DE PREVIDÊNCIA DOS SERVIDORES

Pag.: 0001

4º bimestre de 2024 (Julho a Agosto)

RREO - ANEXO 4 (LRF, Art 53, inciso II) R\$ 1,00

REGIME PRÓPRIO DE PREVIDÊNCIA DOS SERVIDORES - RPPS

FUNDO EM CAPITALIZAÇÃO (PLANO PREVIDENCIÁRIO)

RECEITAS PREVIDENCIÁRIAS - RPPS (FUNDO EM CAPITALIZAÇÃO)	PREVISÃO	RECEITAS REALIZADAS
	ATUALIZADA (a)	ATÉ O BIMESTRE (b)
RECEITAS CORRENTES (I)	10.654.100,00	4.480.160,11
Receita de contribuições dos segurados	10.204.914,00	4.133.274,19
Ativo	10.192.930,00	4.106.304,09
Inativo	11.984,00	26.970,10
Pensionista	0,00	0,00
Receita de contribuições patronais	0,00	0,00
Ativo	0,00	0,00
Inativo	0,00	0,00
Pensionista	0,00	0,00
Receita patrimonial	449.186,00	346.885,92
Receitas Imobiliárias	0,00	0,00
Receitas de valores Mobiliários	449.186,00	346.885,92
Outras receitas patrimoniais	0,00	0,00
Receitas de serviços	0,00	0,00
Outras receitas correntes	0,00	0,00
Compensação financeira entre os regimes	0,00	0,00
Receita de aportes periódicos para amortização de déficit atuarial do RPPS (II)	0,00	0,00
Demais receitas correntes	0,00	0,00
RECEITAS DE CAPITAL (III)	0,00	0,00
Alienação de bens, direitos e ativos	0,00	0,00
Amortização de empréstimos	0,00	0,00
Outras receitas de capital	0,00	0,00



Ceará  
Governo Municipal de Ipueiras  
Consolidado  
ORÇAMENTO FISCAL E DA SEGURIDADE SOCIAL

RELATÓRIO RESUMIDO DA EXECUÇÃO ORÇAMENTÁRIA  
DEMONSTR. DAS RECEITAS E DESPESAS PREVIDENCIÁRIAS  
DO REGIME PRÓPRIO DE PREVIDÊNCIA DOS SERVIDORES

Pag.: 0002

4º bimestre de 2024 (Julho a Agosto)


---


TOTAL DAS RECEITAS DO FUNDO EM CAPITALIZAÇÃO (IV) = (I + III - II)		10.654.100,00		4.480.160,11
--	--	---------------	--	--------------

---

4º bimestre de 2024 (Julho a Agosto)

FUNDO EM CAPITALIZAÇÃO (PLANO PREVIDENCIÁRIO)					
DESPESAS PREVIDENCIÁRIAS - RPPS (FUNDO EM CAPITALIZAÇÃO)	DOTAÇÃO ATUALIZADA (c)	DESPESAS EMPENHADAS Até o Bimestre (d)	DESPESAS LIQUIDADAS Até o Bimestre (e)	DESPESAS PAGAS Até o Bimestre (f)	INSCRITAS EM RESTOS A PAGAR NÃO PROCESSADAS No Exercício (g)
Benefícios	11.047.000,00	11.045.508,37	8.934.827,56	7.795.737,48	
Aposentadorias	9.230.000,00	9.229.005,10	7.507.947,47	6.554.510,75	
Pensões por Morte	1.817.000,00	1.816.503,27	1.426.880,09	1.241.226,73	
Outras despesas previdenciárias	331.100,00	159.001,99	109.371,74	97.598,73	
Compensação Financeira entre os regimes	0,00	0,00	0,00	0,00	
Demais despesas previdenciárias	331.100,00	159.001,99	109.371,74	97.598,73	
<b>TOTAL DAS DESPESAS DO FUNDO EM CAPITALIZAÇÃO (V)</b>	<b>11.378.100,00</b>	<b>11.204.510,36</b>	<b>9.044.199,30</b>	<b>7.893.336,21</b>	
<b>RESULTADO PREVIDENCIÁRIO - FUNDO EM CAPITALIZAÇÃO (VI)=(IV-V)(2)</b>	<b>-724.000,00</b>	<b>-6.724.350,25</b>	<b>-4.564.039,19</b>	<b>-3.413.176,10</b>	
RECURSOS RPPS ARRECADADOS EM EXERCÍCIOS ANTERIORES	PREVISÃO ORÇAMENTÁRIA				
Valor	0,00				
RESERVA ORÇAMENTÁRIA DO RPPS	PREVISÃO ORÇAMENTÁRIA				
Valor	0,00				
APORTES DE RECURSOS PARA O FUNDO EM CAPITALIZAÇÃO DO RPPS	APORTES REALIZADOS				
Plano de amortização - Contribuição patronal suplementar	0,00				
Plano de amortização - Aporte periódico de valores predefinidos	0,00				
Outros aportes para o RPPS	0,00				
Recursos para cobertura de déficit financeiro	0,00				





Ceará  
Governo Municipal de Ipueiras  
Consolidado  
ORÇAMENTO FISCAL E DA SEGURIDADE SOCIAL

RELATÓRIO RESUMIDO DA EXECUÇÃO ORÇAMENTÁRIA  
DEMONSTR. DAS RECEITAS E DESPESAS PREVIDENCIÁRIAS  
DO REGIME PRÓPRIO DE PREVIDÊNCIA DOS SERVIDORES

Pag.: 0004

4º bimestre de 2024 (Julho a Agosto)

BENS E DIREITOS DO RPPS (FUNDO EM CAPITALIZAÇÃO)	SALDO ATUAL
Caixa e Equivalentes de Caixa	5.588.417,20
Investimentos e aplicações	0,00
Outros bens e direitos	0,00

RREO - ANEXO 4 (LRF, Art 53, inciso II)

R\$ 1,00

FUNDO EM REPARTIÇÃO (PLANO FINANCEIRO)

RECEITAS PREVIDENCIÁRIAS - RPPS (FUNDO EM REPARTIÇÃO)	PREVISÃO ATUALIZADA (a)	RECEITAS REALIZADAS Até o Bimestre (b)
RECEITAS CORRENTES (VII)	2.301.133,78	4.399.921,74
Receita de contribuições dos segurados	0,00	8.781,75
Ativo	0,00	8.781,75
Inativo	0,00	0,00
Pensionista	0,00	0,00
Receita de contribuições patronais	8.992.250,39	4.391.139,99
Ativo	8.992.250,39	4.391.139,99
Inativo	0,00	0,00
Pensionista	0,00	0,00
Receita patrimonial	-6.691.116,61	0,00
Receitas Imobiliárias	0,00	0,00
Receitas de valores Mobiliários	-6.691.116,61	0,00
Outras receitas patrimoniais	0,00	0,00
Receitas de serviços	0,00	0,00
Outras receitas correntes	0,00	0,00
Compensação financeira entre os regimes	0,00	0,00
Demais receitas correntes	0,00	0,00
RECEITAS DE CAPITAL (VIII)	0,00	0,00
Alienação de bens, direitos e ativos	0,00	0,00
Amortização de empréstimos	0,00	0,00





Ceará  
Governo Municipal de Ipueiras  
Consolidado  
ORÇAMENTO FISCAL E DA SEGURIDADE SOCIAL

RELATÓRIO RESUMIDO DA EXECUÇÃO ORÇAMENTÁRIA  
DEMONSTR. DAS RECEITAS E DESPESAS PREVIDENCIÁRIAS  
DO REGIME PRÓPRIO DE PREVIDÊNCIA DOS SERVIDORES

Pag.: 0005

4º bimestre de 2024 (Julho a Agosto)

---

Outras receitas de capital		0,00		0,00
TOTAL DAS RECEITAS DO FUNDO EM REPARTIÇÃO (IX) = (VII + VIII)		2.301.133,78		4.399.921,74

---



IPUEIRAS

Ceará  
Governo Municipal de Ipueiras  
Consolidado  
ORÇAMENTO FISCAL E DA SEGURIDADE SOCIAL

RELATÓRIO RESUMIDO DA EXECUÇÃO ORÇAMENTÁRIA  
DEMONSTR. DAS RECEITAS E DESPESAS PREVIDENCIÁRIAS  
DO REGIME PRÓPRIO DE PREVIDÊNCIA DOS SERVIDORES

Pag.: 0006

4º bimestre de 2024 (Julho a Agosto)

FUNDO EM REPARTIÇÃO (PLANO FINANCEIRO)					
DESPESAS PREVIDENCIÁRIAS - RPPS (FUNDO EM REPARTIÇÃO)	DOTAÇÃO ATUALIZADA (c)	DESPESAS EMPENHADAS Até o Bimestre (d)	DESPESAS LIQUIDADAS Até o Bimestre (e)	DESPESAS PAGAS Até o Bimestre (f)	INSCRITAS EM RESTOS A PAGAR NÃO PROCESSADAS No Exercício (g)
Benefícios	555.233,78	0,00	0,00	0,00	
Aposentadorias	554.100,00	0,00	0,00	0,00	
Pensões por Morte	1.133,78	0,00	0,00	0,00	
Outras despesas previdenciárias	0,00	0,00	0,00	0,00	
Compensação financeira entre os regimes	0,00	0,00	0,00	0,00	
Demais despesas previdenciárias	0,00	0,00	0,00	0,00	
TOTAL DAS DESPESAS DO FUNDO EM REPARTIÇÃO (X)	555.233,78	0,00	0,00	0,00	
RESULTADO PREVIDENCIÁRIO - FUNDO EM REPARTIÇÃO (XI)=(IX-X)(2)	1.745.900,00	4.399.921,74	4.399.921,74	4.399.921,74	



Ceará  
 Governo Municipal de Ipueiras  
 Consolidado  
 ORÇAMENTO FISCAL E DA SEGURIDADE SOCIAL

RELATÓRIO RESUMIDO DA EXECUÇÃO ORÇAMENTÁRIA  
 DEMONSTR. DAS RECEITAS E DESPESAS PREVIDENCIÁRIAS  
 DO REGIME PRÓPRIO DE PREVIDÊNCIA DOS SERVIDORES

Pag.: 0007

4º bimestre de 2024 (Julho a Agosto)

APORTES DE RECURSOS PARA O FUNDO EM REPARTIÇÃO DO RPPS	APORTES REALIZADOS
Recursos para cobertura de insuficiências financeiras	0,00
Recursos para formação de reserva	0,00

BENS E DIREITOS DO RPPS (FUNDO EM REPARTIÇÃO)	SALDO ATUAL
Caixa e Equivalentes de Caixa	28.946,52
Investimentos e aplicações	0,00
Outros bens e direitos	0,00

ADMINISTRAÇÃO DO REGIME PRÓPRIO DE PREVIDÊNCIA DOS SERVIDORES - RPPS

RECEITAS DA ADMINISTRAÇÃO - RPPS	PREVISÃO ATUALIZADA (a)	RECEITAS REALIZADAS Até o Bimestre (b)
RECEITAS CORRENTES	0,00	0,00
TOTAL DAS RECEITAS DA ADMINISTRAÇÃO RPPS (XII)	0,00	0,00

DESPESAS DA ADMINISTRAÇÃO - RPPS	DOTAÇÃO ATUALIZADA (c)	DESPESAS EMPENHADAS Até o Bimestre (d)	DESPESAS LIQUIDADAS Até o Bimestre (e)	DESPESAS PAGAS Até o Bimestre (f)	INSCRITAS EM RESTOS A PAGAR NÃO PROCESSADAS No Exercício (g)
DESPESAS CORRENTES (XIII)	0,00	0,00	0,00	0,00	
Pessoal e Encargos Sociais	0,00	0,00	0,00	0,00	
Demais Despesas Correntes	0,00	0,00	0,00	0,00	



IPUEIRAS

Ceará  
Governo Municipal de Ipueiras  
Consolidado  
ORÇAMENTO FISCAL E DA SEGURIDADE SOCIAL

RELATÓRIO RESUMIDO DA EXECUÇÃO ORÇAMENTÁRIA  
DEMONSTR. DAS RECEITAS E DESPESAS PREVIDENCIÁRIAS  
DO REGIME PRÓPRIO DE PREVIDÊNCIA DOS SERVIDORES

Pag.: 0008

4º bimestre de 2024 (Julho a Agosto)

DESPESAS DE CAPITAL (XIV)		0,00		0,00		0,00		0,00	
TOTAL DAS DESPESAS DA ADMINISTRAÇÃO RPPS (XV) = (XIII + XIV)		0,00		0,00		0,00		0,00	
RESULTADO DA ADMINISTRAÇÃO RPPS (XVI) = (XII - XV)2		0,00		0,00		0,00		0,00	
BENS E DIREITOS - ADMINISTRAÇÃO DO RPPS		SALDO ATUAL							
Caixa e Equivalentes de Caixa		0,00							
Investimentos e aplicações		0,00							
Outros bens e direitos		0,00							

4º bimestre de 2024 (Julho a Agosto)

BENEFÍCIOS PREVIDENCIÁRIOS MANTIDOS PELO TESOIRO						
RECEITAS PREVIDENCIÁRIAS (BENEFÍCIOS MANTIDOS PELO TESOIRO)	PREVISÃO ATUALIZADA (a)	RECEITAS REALIZADAS Até o Bimestre (b)				
Contribuições dos Servidores	0,00	0,00				
Demais receitas previdenciárias	0,00	0,00				
<b>TOTAL DAS RECEITAS (BENEFÍCIOS MANTIDOS PELO TESOIRO) (XVII)</b>	<b>0,00</b>	<b>0,00</b>				

DESPESAS PREVIDENCIÁRIAS (BENEFÍCIOS MANTIDOS PELO TESOIRO)	DOTAÇÃO ATUALIZADA (c)	DESPESAS EMPENHADAS Até o Bimestre (d)	DESPESAS LIQUIDADAS Até o Bimestre (e)	DESPESAS PAGAS Até o Bimestre (f)	INSCRITAS EM RESTOS A PAGAR NÃO PROCESSADAS No Exercício (g)
Aposentadorias	0,00	0,00	0,00	0,00	0,00
Pensões	0,00	0,00	0,00	0,00	0,00
Outras despesas previdenciárias	0,00	0,00	0,00	0,00	0,00
<b>TOTAL DAS DESPESAS (BENEFÍCIOS MANTIDOS PELO TESOIRO) (XVIII)</b>	<b>0,00</b>	<b>0,00</b>	<b>0,00</b>	<b>0,00</b>	<b>0,00</b>

<b>RESULTADO DOS BENEFÍCIOS MANTIDOS PELO TESOIRO (XIX)=(XVII-XVIII) (2)</b>	<b>0,00</b>	<b>0,00</b>	<b>0,00</b>	<b>0,00</b>	<b>0,00</b>
--	-------------	-------------	-------------	-------------	-------------

FONTE: SISTEMA: Aspec Informática - UNID RESPONSÁVEL: Prefeitura Municipal de Ipueiras - DATA DA EMISSÃO: 27/09/2024 - HORA : 20:33:13

NOTA:

- (1) Como a Portaria MPS 746/2011 determina que os recursos provenientes desses aportes devem permanecer aplicados, no mínimo, por 5 (cinco) anos, essa receita não deverá compor o total das receitas previdenciárias do período de apuração
- (2) O resultado previdenciário será apresentado por meio da diferença entre previsão da receita e a dotação da despesa e entre a receita realizada e a despesa liquidada (do 1º ao 5º bimestre) e a despesa empenhada (no 6º bimestre).





Ceará  
Governo Municipal de Ipueiras  
Consolidado  
ORÇAMENTO FISCAL E DA SEGURIDADE SOCIAL


RELATÓRIO RESUMIDO DA EXECUÇÃO ORÇAMENTÁRIA  
DEMONSTR. DAS RECEITAS E DESPESAS PREVIDENCIÁRIAS  
DO REGIME PRÓPRIO DE PREVIDÊNCIA DOS SERVIDORES

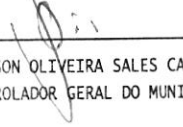
Pag.: 0010

4º bimestre de 2024 (Julho a Agosto)

  
FRANCISCO SOUTO DE VASCONCELOS JÚNIOR  
PREFEITO

  
MAIS CONTABIL - SOLUÇÕES EFICIENTES E  
ASSESSORIA CONTÁBIL

  
FRANCISCO SOUTO VASCONCELOS  
SECRETÁRIO DE ADMINISTRAÇÃO E FINANÇAS

  
JEFFERSON OLIVEIRA SALES CARVALHO  
CONTROLADOR GERAL DO MUNICÍPIO

RREO - ANEXO 6 (LRF, Art 53, inciso III)

R\$ 1,00

ACIMA DA LINHA		
RECEITAS PRIMÁRIAS	PREVISÃO ATUALIZADA	RECEITAS REALIZADAS ATÉ O BIMESTRE (a)
RECEITAS CORRENTES (EXCETO FONTES RPPS)(I)	154.564.237,23	119.141.685,88
Impostos, taxas e contribuições de melhoria	5.394.405,00	4.418.948,61
IPTU	239.573,00	182.648,45
ISS	1.186.309,00	1.226.459,78
ITBI	162.747,00	19.829,75
IRRF	2.843.953,00	1.883.162,90
Outros impostos, taxas e contribuições de melhoria	961.823,00	1.106.847,73
Contribuições	1.533.300,00	1.905.925,43
Receita patrimonial	2.128.765,00	1.120.659,02
Aplicações financeiras (II)	2.128.765,00	1.120.659,02
Outras receitas patrimoniais	0,00	0,00
Transferências correntes	141.407.099,23	107.560.121,07
Cota-parte do FPM	38.727.366,00	29.536.477,98
Cota-parte do ICMS	7.668.476,00	5.698.776,71
Cota-parte do IPVA	1.260.032,00	958.334,77
Cota Parte do ITR	2.354,00	2.079,16
Transferências da LC 61/1989	24.931,00	16.578,83
Transferências do Fundeb	69.613.519,23	43.610.098,98
Outras transferências correntes	24.110.421,00	27.737.774,64
Demais receitas correntes	4.100.668,00	4.136.031,75
Outras receitas financeiras (III)	0,00	0,00
Receitas correntes restantes	4.100.668,00	4.136.031,75
RECEITAS PRIMÁRIAS CORRENTES (EXCETO FONTES RPPS)(IV)=(I-II-III)	152.435.472,23	118.021.026,86
RECEITAS PRIMÁRIAS CORRENTES (COM FONTES RPPS) (V)	19.197.164,39	8.533.195,93
RECEITAS NÃO PRIMÁRIAS CORRENTES (COM FONTES RPPS) (VI)	-6.241.930,61	346.885,92
RECEITAS DE CAPITAL (EXCETO FONTES RPPS)(VII)	3.260.000,00	0,00



Ceará  
 Governo Municipal de Ipueiras  
 Consolidado

RELATÓRIO RESUMIDO DA EXECUÇÃO ORÇAMENTÁRIA  
 DEMONSTRATIVO DOS RESULTADOS PRIMÁRIO E NOMINAL  
 ORÇAMENTOS FISCAL E DA SEGURIDADE SOCIAL  
 4º bimestre de 2024 (Julho a Agosto)

Pag.: 0002

Operações de crédito (VIII)	0,00	0,00
Amortização de empréstimos (IX)	0,00	0,00
Alienação de bens	0,00	0,00
Receitas de alienação de investimentos temporários (X)	0,00	0,00
Receitas de alienação de investimentos permanentes (XI)	0,00	0,00
Outras alienação de bens	0,00	0,00
Transferências de capital	1.120.000,00	0,00
Convênios	1.120.000,00	0,00
Outras transferências de capital	0,00	0,00
Outras receitas de capital	2.140.000,00	0,00
Outras receitas de capital não primárias (XII)	0,00	0,00
Outras receitas de capital primárias	2.140.000,00	0,00
RECEITAS PRIMÁRIAS DE CAPITAL (EXCETO FONTES RPPS)(XIII)= (VII-(V III+IX+X+XI+XII))	3.260.000,00	0,00
RECEITAS PRIMÁRIAS DE CAPITAL (COM FONTES RPPS) (XIV)	0,00	0,00
RECEITAS NÃO PRIMÁRIAS DE CAPITAL (COM FONTES RPPS)(XV)	0,00	0,00
RECEITA PRIMÁRIA TOTAL (XVI)= (IV + V + XIII + XIV)	174.892.636,62	126.554.222,79
RECEITA PRIMÁRIA TOTAL (EXCETO FONTES RPPS)(XVII)= (IV + XIII)	155.695.472,23	118.021.026,86

DESPESAS PRIMÁRIAS	DOTAÇÃO ATUALIZADA	ATÉ O BIMESTRE/2024				RESTOS A PAGAR NÃO PROCESSADOS		
		DESPESAS EMPENHADAS	DESPESAS LIQUIDADAS	DESPESAS PAGAS (a)	RESTOS A PAGAR PROCESSADOS PAGOS (b)	LIQUIDADOS	PAGOS (c)	
DESPESAS CORRENTES (EXCETO FONTES RPPS)(XVIII)	144.593.988,58	132.303.168,35	102.780.953,44	100.216.321,47	3.458.079,07	1.721.482,66	1.712.867,46	
Pessoal e encargos sociais	79.526.067,08	72.562.534,48	56.496.567,93	55.328.132,15	540.651,77	0,00	0,00	
Juros e encargos da dívida (XIX)	1.000,00	0,00	0,00	0,00	0,00	0,00	0,00	
Outras despesas correntes	65.066.921,50	59.740.633,87	46.284.385,51	44.888.189,32	2.917.427,30	1.721.482,66	1.712.867,46	
DESPESAS PRIMÁRIAS CORRENTES (EXCETO FONTES RPPS)(XX)= (XVIII - X IX)	144.592.988,58	132.303.168,35	102.780.953,44	100.216.321,47	3.458.079,07	1.721.482,66	1.712.867,46	
DESPESAS PRIMÁRIAS CORRENTES (COM FONTES RPPS)(XXI)	11.966.333,78	11.359.827,36	9.164.920,09	7.990.267,00	16.484,60	0,00	0,00	
DESPESAS NÃO PRIMÁRIAS CORRENTES (COM FONTES RPPS)(XXII)	0,00	0,00	0,00	0,00	0,00	0,00	0,00	





IPUEIRAS

Ceará  
Governo Municipal de Ipueiras  
Consolidado

RELATÓRIO RESUMIDO DA EXECUÇÃO ORÇAMENTÁRIA  
DEMONSTRATIVO DOS RESULTADOS PRIMÁRIO E NOMINAL  
ORÇAMENTOS FISCAL E DA SEGURIDADE SOCIAL  
4º bimestre de 2024 (Julho a Agosto)

Pag.: 0003

DESPESAS DE CAPITAL (EXCETO FONTES RPPS) (XXIII)	13.884.848,65	12.279.742,91	9.867.436,03	8.449.989,18	591.954,55	222.533,32	222.533,32
Investimentos	13.603.748,65	12.040.724,61	9.692.563,92	8.275.117,07	591.954,55	222.533,32	222.533,32
Inversões financeiras	13.000,00	0,00	0,00	0,00	0,00	0,00	0,00
Concessão de empréstimos e financiamentos (XXIV)	0,00	0,00	0,00	0,00	0,00	0,00	0,00
Aquisição de título de capital já integralizado (XXV)	0,00	0,00	0,00	0,00	0,00	0,00	0,00
Aquisição de título de crédito (XXVI)	0,00	0,00	0,00	0,00	0,00	0,00	0,00
Demais inversões financeiras	13.000,00	0,00	0,00	0,00	0,00	0,00	0,00
Amortização de dívida (XXVII)	268.100,00	239.018,30	174.872,11	174.872,11	0,00	0,00	0,00
DESPESAS PRIMÁRIAS DE CAPITAL (EXCETO FONTES RPPS) (XXVIII) = XXII							
I - (XXIV + XXV + XXVI + XXVII)	13.616.748,65	12.040.724,61	9.692.563,92	8.275.117,07	591.954,55	222.533,32	222.533,32
RESERVA DE CONTINGÊNCIA (XXIX)	330.000,00	0,00	0,00	0,00	0,00	0,00	0,00
DESPESAS PRIMÁRIAS DE CAPITAL (COM FONTES RPPS) (XXX)	15.000,00	70,00	70,00	70,00	0,00	0,00	0,00
DESPESAS NÃO PRIMÁRIAS CORRENTES (COM FONTES RPPS) (XXXI)	0,00	0,00	0,00	0,00	0,00	0,00	0,00
<b>DESPESA PRIMÁRIA TOTAL (XXXII)=(XX + XXI + XXVIII + XXIX + XXX)</b>	<b>170.521.071,01</b>	<b>155.703.790,32</b>	<b>121.638.507,45</b>	<b>116.481.775,54</b>	<b>4.066.518,22</b>	<b>1.944.015,98</b>	<b>1.935.400,78</b>
<b>DESPESA PRIMÁRIA TOTAL (EXCETO FONTES RPPS) (XXXIII)=(XX + XXVIII + XXIX)</b>	<b>158.539.737,23</b>	<b>144.343.892,96</b>	<b>112.473.517,36</b>	<b>108.491.438,54</b>	<b>4.050.033,62</b>	<b>1.944.015,98</b>	<b>1.935.400,78</b>
RESULTADO PRIMÁRIO (COM RPPS) - Acima da linha (XXXIV) = [XVIIa-(X) XXIIa + XXXIib + XXXIic]				4.070.528,25			
RESULTADO PRIMÁRIO (SEM RPPS) - Acima da linha (XXXV) = [XVIIa-(X) XXIIa + XXXIib + XXXIic]				3.544.153,92			
META FISCAL PARA O RESULTADO PRIMÁRIO				VALOR CORRENTE			
Meta fixada no Anexo de Metas Fiscais da LDO para o exercício de referência				6.267.096,23			
JUROS NOMINAIS				ATÉ O BIMESTRE/2024			
				VALOR CORRENTE			



IPUEIRAS

Ceará  
Governo Municipal de Ipueiras  
Consolidado

RELATÓRIO RESUMIDO DA EXECUÇÃO ORÇAMENTÁRIA  
DEMONSTRATIVO DOS RESULTADOS PRIMÁRIO E NOMINAL  
ORÇAMENTOS FISCAL E DA SEGURIDADE SOCIAL  
4º bimestre de 2024 (Julho a Agosto)

Pag.: 0004

Juros, Encargos e Variações Monetárias Ativos (Exceto RPPS)(XXXVI)	-	1.120.659,02
Juros, Encargos e variações Monetárias Passivos (Exceto RPPS)(XXXVII)	-	323.556,25
<b>RESULTADO NOMINAL (SEM RPPS) - Acima da linha (XXXVIII) = XXXV + (XXXVI - XXXVII)</b>	-	<b>4.341.256,69</b>
<b>ABAIXO DA LINHA</b>		
<b>CÁLCULO DO RESULTADO NOMINAL</b>	<b>SALDO</b>	
	<b>EM 31 DE DEZEMBRO (a)</b>	<b>ATÉ O BIMESTRE (b)</b>
DÍVIDA CONSOLIDADA (XXXIX)	20.325.585,21	20.474.269,35
DEDUÇÕES (XL)	4.975.537,87	13.688.009,88
Disponibilidade de caixa	4.866.238,03	13.578.710,04
Disponibilidade de caixa bruta	12.760.737,61	17.950.538,04
(-)Restos a pagar processados (XLI)	7.362.333,77	3.317.511,07
(-)Depósitos restituíveis e Valores vinculados	532.165,81	1.054.316,93
Demais haveres financeiros	109.299,84	109.299,84
<b>DÍVIDA CONSOLIDADA LÍQUIDA (XLII)=(XXXIX-XL)</b>	<b>15.350.047,34</b>	<b>6.786.259,47</b>
<b>RESULTADO NOMINAL (SEM RPPS) - Abaixo da linha (XLIII) = (XLIIa - XLIIb)</b>	-	<b>8.563.787,87</b>
<b>META FISCAL PARA O RESULTADO NOMINAL</b>		<b>VALOR CORRENTE</b>
Meta fixada no Anexo de Metas Fiscais da LDO para o exercício de referência	-	8.283.248,36
<b>AJUSTE METODOLÓGICO</b>		<b>ATÉ O BIMESTRE/2024</b>
VARIAÇÃO SALDO RPP = (XLIV) = (XLIa - XLIb)	-	4.044.822,70
RECEITA DE ALIENAÇÃO DE INVESTIMENTOS PERMANENTES (XLV)=(XI)	-	0,00
VARIAÇÃO CAMBIAL (XLVI)	-	0,00
VARIAÇÃO DO SALDO DE PRECATÓRIOS INTEGRANTES DA DC (XLVII)	-	0,00
VARIAÇÃO DO SALDO DAS DEMAIS OBRIGAÇÕES INTEGRANTES DA DC (XLVIII)	-	0,00
OUTROS AJUSTES (XLXIX)	-	0,00



Ceará  
Governo Municipal de Ipueiras  
Consolidado

RELATÓRIO RESUMIDO DA EXECUÇÃO ORÇAMENTÁRIA  
DEMONSTRATIVO DOS RESULTADOS PRIMÁRIO E NOMINAL  
ORÇAMENTOS FISCAL E DA SEGURIDADE SOCIAL  
4º bimestre de 2024 (Julho a Agosto)

Pag.: 0005

RESULTADO NOMINAL (SEM RPPS) AJUSTADO - Abaixo da linha (L) = (XLIII + (XLIV - XLV   - XLVI + XLVII + XLVIII) +/- (XLXIX))	-	12.608.610,57
---	---	---------------


RESULTADO PRIMÁRIO (SEM RPPS)- Abaixo da linha (LI) = L - (XXXVI - XXXVII)	-	11.811.507,80
--	---	---------------

INFORMAÇÕES ADICIONAIS		PREVISÃO ORÇAMENTÁRIA
SALDO DE EXERCÍCIOS ANTERIORES	-	0,00
Recursos arrecadados em exercícios anteriores - RPPS	-	0,00
Superávit financeiro utilizado para abertura e reabertura de créditos adicionais	-	0,00
RESERVA ORÇAMENTÁRIA DO RPPS	-	0,00

FONTE: SISTEMA: Aspec Informática - UNIDADE RESPONSÁVEL: Prefeitura Municipal de Ipueiras - DATA DA EMISSÃO: 27/09/2024 - HORA DA EMISSÃO: 20:25:52

  
FRANCISCO SOUTO DE VASCONCELOS JÚNIOR  
PREFEITO

  
MAIS CONTABIL - SOLUÇÕES EFICIENTES E  
ASSESSORIA CONTÁBIL

  
FRANCISCO SOUTO VASCONCELOS  
SECRETÁRIO DE ADMINISTRAÇÃO E FINANÇAS

  
JEFFERSON OLIVEIRA SALES CARVALHO  
CONTROLADOR GERAL DO MUNICÍPIO



IPUEIRAS

Ceará  
 Governo Municipal de Ipueiras  
 Consolidado

RELATÓRIO RESUMIDO DA EXECUÇÃO ORÇAMENTÁRIA  
 DEMONSTRATIVO DOS RESTOS A PAGAR  
 POR PODER E ÓRGÃO  
 ORÇAMENTOS FISCAL E DA SEGURIDADE SOCIAL  
 4º bimestre de 2024 (Julho a Agosto)

Pag.: 0001

RREO - ANEXO 7 (LRF, Art 53, inciso V)

R\$ 1,00

PODER / ÓRGÃO	RESTOS A PAGAR PROCESSADOS E NÃO PROCESSADOS LIQUIDADOS EM EXERCÍCIOS ANTERIORES				
	INSCRITOS		PAGOS	CANCELADOS	SALDO
	EM EXERCÍCIOS ANTERIORES (a)	EM 31 DE DEZ. EXERC. ANTERIOR (b)			
RESTOS A PAGAR (EXCETO INTRA-ORÇAMENTÁRIO (I))	746.368,34	4.582.399,52	4.066.518,22	3.404,28	1.258.845,36
Executivo	746.368,34	4.582.399,52	4.066.518,22	3.404,28	1.258.845,36
2019-Secretaria de Administração e Finan	0,00	0,00	0,00	0,00	0,00
2019-Secretaria de Saúde	0,00	0,00	0,00	0,00	0,00
2019-Fundo Municipal de Saúde	6.783,25	0,00	0,00	0,00	6.783,25
2019-Fundo Municipal de Educação	970,00	0,00	0,00	0,00	970,00
2019-Fundo de Desenv.da Educ.Basica - FU	0,00	0,00	0,00	0,00	0,00
2019-Sec. de Esporte, Cultura e Juventud	0,00	0,00	0,00	0,00	0,00
2019-Sec.de Obras,Inf. e Recursos Hídric	15.143,69	0,00	0,00	0,00	15.143,69
2019-Secretaria de Transportes e Comunic	0,00	0,00	0,00	0,00	0,00
2019-Fundo Munic.da Assistência Social -	6.431,90	0,00	0,00	0,00	6.431,90
2019-SAAE - Serviço Autônomo de Água e E	1.411,00	0,00	0,00	0,00	1.411,00
2019-Manut.Func. do Fundo do Meio Ambien	0,00	0,00	0,00	0,00	0,00
2020-Gabinete do Prefeito	437,58	0,00	0,00	0,00	437,58
2020-Secretaria de Administração e Finan	923,78	0,00	0,00	0,00	923,78
2020-Secretaria de Saúde	1.160,34	0,00	0,00	0,00	1.160,34
2020-Fundo Municipal de Saúde	252.338,74	0,00	0,00	0,00	252.338,74
2020-Fundo de Desenv.da Educ.Basica - FU	1.787,06	0,00	0,00	0,00	1.787,06
2020-Sec. de Esporte, Cultura e Juventud	2.650,00	0,00	0,00	0,00	2.650,00
2020-Sec.de Obras,Inf. e Recursos Hídric	632,06	0,00	0,00	0,00	632,06
2020-Secretaria de Transportes e Comunic	48,62	0,00	0,00	0,00	48,62
2020-Secretaria de Desenvolvimento Agrar	194,48	0,00	0,00	0,00	194,48
2020-Fundo Mun.Dir.Criança/Adolescente-F	80,00	0,00	0,00	0,00	80,00



Ceará  
 Governo Municipal de Ipueiras  
 Consolidado


RELATÓRIO RESUMIDO DA EXECUÇÃO ORÇAMENTÁRIO  
 DEMONSTRATIVO DOS RESTOS A PAGAR  
 POR PODER E ÓRGÃO  
 ORÇAMENTOS FISCAL E DA SEGURIDADE SOCIAL  
 4º bimestre de 2024 (Julho a Agosto)

Pag.: 0002

RREO - ANEXO 7 (LRF, Art 53, inciso V)

R\$ 1,00

PODER / ÓRGÃO	RESTOS A PAGAR PROCESSADOS E NÃO PROCESSADOS LIQUIDADOS EM EXERCÍCIOS ANTERIORES				
	INSCRITOS		PAGOS	CANCELADOS	SALDO
	EM EXERCÍCIOS ANTERIORES (a)	EM 31 DE DEZ. EXERC. ANTERIOR (b)			
2020-Fundo Munic.da Assistência Social -	7.105,00	0,00	0,00	0,00	7.105,00
2020-SAAE - Serviço Autônomo de Água e E	18.721,99	0,00	0,00	0,00	18.721,99
2021-Secretaria de Administração e Finan	0,00	0,00	0,00	0,00	0,00
2021-Secretaria de Saúde	450,00	0,00	0,00	0,00	450,00
2021-Fundo Municipal de Saúde	4.737,50	0,00	0,00	0,00	4.737,50
2021-Fundo Municipal de Educação	60,62	0,00	0,00	0,00	60,62
2021-Fundo de Desenv.da Educ.Basica - FU	0,00	0,00	0,00	0,00	0,00
2021-Sec.de Obras,Inf. e Recursos Hídric	3.499,20	0,00	0,00	0,00	3.499,20
2021-Fundo Munic.da Assistência Social -	22.500,00	0,00	0,00	0,00	22.500,00
2021-SAAE - Serviço Autônomo de Água e E	157,40	0,00	0,00	0,00	157,40
2022-Gabinete do Prefeito	8.910,16	0,00	0,00	0,00	8.910,16
2022-Secretaria de Administração e Finan	4.043,23	0,00	0,00	0,00	4.043,23
2022-Secretaria de Saúde	1.194,08	0,00	0,00	0,00	1.194,08
2022-Fundo Municipal de Saúde	6.767,80	0,00	0,00	0,00	6.767,80
2022-Secretaria de Educação	65.828,19	0,00	0,00	0,00	65.828,19
2022-Fundo Municipal de Educação	1.970,15	0,00	0,00	0,00	1.970,15
2022-Fundo de Desenv.da Educ.Basica - FU	179.539,61	0,00	0,00	0,00	179.539,61
2022-Sec. de Esporte, Cultura e Turismo	482,00	0,00	0,00	0,00	482,00
2022-Sec.de Obras,Inf. e Recursos Hídric	5.673,34	0,00	0,00	0,00	5.673,34
2022-Secretaria de Desenvolvimento Agrar	93,00	0,00	0,00	0,00	93,00
2022-Secretaria de Assistência Social e	80,00	0,00	0,00	0,00	80,00
2022-Fundo Munic.da Assistência Social -	3.212,30	0,00	0,00	0,00	3.212,30
2022-SAAE - Serviço Autônomo de Água e E	119.755,35	0,00	0,00	0,00	119.755,35
2022-Manut.Func. do Fundo do Meio Ambien	594,92	0,00	0,00	0,00	594,92
2023-Gabinete do Prefeito	0,00	22.764,83	17.665,56	0,00	5.099,27



Ceará  
 Governo Municipal de Ipueiras  
 Consolidado

RELATÓRIO RESUMIDO DA EXECUÇÃO ORÇAMENTÁRIO  
 DEMONSTRATIVO DOS RESTOS A PAGAR  
 POR PODER E ÓRGÃO  
 ORÇAMENTOS FISCAL E DA SEGURIDADE SOCIAL  
 4º bimestre de 2024 (Julho a Agosto)

Pag.: 0003

RREO - ANEXO 7 (LRF, Art 53, inciso V)

R\$ 1,00

PODER / ÓRGÃO	RESTOS A PAGAR PROCESSADOS E NÃO PROCESSADOS LIQUIDADOS EM EXERCÍCIOS ANTERIORES				
	INSCRITOS		PAGOS	CANCELADOS	SALDO
	EM EXERCÍCIOS ANTERIORES (a)	EM 31 DE DEZ. EXERC. ANTERIOR (b)			
2023-Procuradoria Geral do Município	0,00	8.306,36	6.564,76	0,00	1.741,60
2023-Secretaria de Administração e Finan	0,00	228.120,56	148.933,99	0,00	79.186,57
2023-Secretaria de Saúde	0,00	42.098,15	40.036,83	0,00	2.061,32
2023-Fundo Municipal de Saúde	0,00	1.108.402,19	1.053.649,47	0,00	54.752,72
2023-Secretaria de Educação	0,00	105.462,16	91.113,41	0,00	14.348,75
2023-Fundo Municipal de Educação	0,00	372.908,55	372.200,94	0,00	707,61
2023-Fundo de Desenv.da Educ.Basica - FU	0,00	752.763,33	623.158,15	0,00	129.605,18
2023-Sec. de Esporte, Cultura e Turismo	0,00	15.435,56	13.081,95	0,00	2.353,61
2023-Sec.de Obras,Inf. e Recursos Hidric	0,00	366.867,50	336.158,61	3.404,28	27.304,61
2023-Secretaria de Transportes e Comunic	0,00	13.959,90	13.959,90	0,00	0,00
2023-Secretaria de Desenvolvimento Agrar	0,00	18.636,04	18.636,04	0,00	0,00
2023-Secretaria de Assistencia Social e	0,00	189.377,88	188.407,24	0,00	970,64
2023-Fundo Munic.da Assistência Social -	0,00	166.719,48	166.719,48	0,00	0,00
2023-Fundo Municipal da Seguridade Socia	0,00	21.507,70	16.484,60	0,00	5.023,10
2023-SAAE - Serviço Autônomo de Água e E	0,00	1.099.514,95	910.192,91	0,00	189.322,04
2023-Manut.Func. do Fundo do Meio Ambien	0,00	49.554,38	49.554,38	0,00	0,00
Legislativo	0,00	0,00	0,00	0,00	0,00
RESTOS A PAGAR					
(INTRA-ORÇAMENTÁRIO (II))	90.618,47	1.964.455,14	0,00	0,00	2.055.073,61
2022-Gabinete do Prefeito	639,94	0,00	0,00	0,00	639,94
2022-Secretaria de Administração e Finan	23.437,85	0,00	0,00	0,00	23.437,85
2022-Secretaria de Educação	4.188,56	0,00	0,00	0,00	4.188,56
2022-Sec.de Obras,Inf. e Recursos Hidric	15.797,61	0,00	0,00	0,00	15.797,61



IPUEIRAS

Ceará  
Governho Municipal de Ipueiras  
Consolidado

RELATÓRIO RESUMIDO DA EXECUÇÃO ORÇAMENTÁRIO  
DEMONSTRATIVO DOS RESTOS A PAGAR  
POR PODER E ÓRGÃO  
ORÇAMENTOS FISCAL E DA SEGURIDADE SOCIAL  
4º bimestre de 2024 (Julho a Agosto)

Pag.: 0004

RREO - ANEXO 7 (LRF, Art 53, inciso V)

R\$ 1,00

PODER / ÓRGÃO	RESTOS A PAGAR PROCESSADOS E NÃO PROCESSADOS LIQUIDADOS EM EXERCÍCIOS ANTERIORES				
	INSCRITOS		PAGOS (c)	CANCELADOS (d)	SALDO (e) = (a+b)-(c+d)
	EM EXERCÍCIOS ANTERIORES (a)	EM 31 DE DEZ. EXERC. ANTERIOR (b)			
2022-Secretaria de Transportes e Comunic	6.948,70	0,00	0,00	0,00	6.948,70
2022-Secretaria de Desenvolvimento Agrar	8.317,45	0,00	0,00	0,00	8.317,45
2022-Secretaria de Assistencia Social e	18.725,05	0,00	0,00	0,00	18.725,05
2022-Fundo Munic.da Assistência Social -	4.975,21	0,00	0,00	0,00	4.975,21
2022-Manut.Func. do Fundo do Meio Ambien	7.588,10	0,00	0,00	0,00	7.588,10
2023-Secretaria de Educação	0,00	9.961,38	0,00	0,00	9.961,38
2023-Fundo de Desenv.da Educ.Basica - FU	0,00	1.954.493,76	0,00	0,00	1.954.493,76
<b>TOTAL (III)=(I)+(II)</b>	<b>836.986,81</b>	<b>6.546.854,66</b>	<b>4.066.518,22</b>	<b>3.404,28</b>	<b>3.313.918,97</b>



Ceará  
 Governo Municipal de Ipueiras  
 Consolidado

RELATÓRIO RESUMIDO DA EXECUÇÃO ORÇAMENTÁRIA  
 DEMONSTRATIVO DOS RESTOS A PAGAR  
 POR PODER E ÓRGÃO  
 ORÇAMENTOS FISCAL E DA SEGURIDADE SOCIAL  
 4º bimestre de 2024 (Julho a Agosto)

Pag.: 0005

RREO - ANEXO 7 (LRF, Art 53, inciso V)

R\$ 1,00

PODER / ÓRGÃO	RESTOS A PAGAR NÃO PROCESSADOS						
	INSCRITOS		LIQUIDADOS (h)	PAGOS (i)	CANCELADOS (j)	SALDO (k) = (f+g)-(i+j)	SALDO TOTAL (l) = (e)+(k)
	EM EXERCÍCIOS ANTERIORES (f)	EM 31 DE DEZ. EXERC. ANTERIOR (g)					
RESTOS A PAGAR (EXCETO INTRA-ORÇAMENTÁRIO (I))	1.577.471,46	2.073.031,22	1.944.015,98	1.935.400,78	3.404,28	1.711.697,62	2.970.542,98
Executivo	1.577.471,46	2.073.031,22	1.944.015,98	1.935.400,78	3.404,28	1.711.697,62	2.970.542,98
2019-Secretaria de Administração e Finan	2.259,91	0,00	0,00	0,00	0,00	2.259,91	2.259,91
2019-Secretaria de Saúde	135,12	0,00	0,00	0,00	0,00	135,12	135,12
2019-Fundo Municipal de Saúde	47.887,35	0,00	0,00	0,00	0,00	47.887,35	54.670,60
2019-Fundo Municipal de Educação	0,00	0,00	0,00	0,00	0,00	0,00	970,00
2019-Fundo de Desenv.da Educ.Basica - FU	1.653,87	0,00	0,00	0,00	0,00	1.653,87	1.653,87
2019-Sec. de Esporte, Cultura e Juventud	2.519,00	0,00	0,00	0,00	0,00	2.519,00	2.519,00
2019-Sec.de Obras,Inf. e Recursos Hidric	666.688,76	0,00	0,00	0,00	0,00	666.688,76	681.832,45
2019-Secretaria de Transportes e Comunic	1.000,00	0,00	0,00	0,00	0,00	1.000,00	1.000,00
2019-Fundo Munic.da Assistência Social -	999,99	0,00	0,00	0,00	0,00	999,99	7.431,89
2019-SAAE - Serviço Autônomo de Água e E	0,00	0,00	0,00	0,00	0,00	0,00	1.411,00
2019-Manut.Func. do Fundo do Meio Ambien	2.882,34	0,00	0,00	0,00	0,00	2.882,34	2.882,34
2020-Gabinete do Prefeito	0,00	0,00	0,00	0,00	0,00	0,00	437,58
2020-Secretaria de Administração e Finan	0,00	0,00	0,00	0,00	0,00	0,00	923,78
2020-Secretaria de Saúde	0,00	0,00	0,00	0,00	0,00	0,00	1.160,34
2020-Fundo Municipal de Saúde	538.799,21	0,00	0,00	0,00	0,00	538.799,21	791.137,95
2020-Fundo de Desenv.da Educ.Basica - FU	0,00	0,00	0,00	0,00	0,00	0,00	1.787,06
2020-Sec. de Esporte, Cultura e Juventud	0,00	0,00	0,00	0,00	0,00	0,00	2.650,00
2020-Sec.de Obras,Inf. e Recursos Hidric	53.163,73	0,00	0,00	0,00	0,00	53.163,73	53.795,79
2020-Secretaria de Transportes e Comunic	0,00	0,00	0,00	0,00	0,00	0,00	48,62
2020-Secretaria de Desenvolvimento Agrar	0,00	0,00	0,00	0,00	0,00	0,00	194,48
2020-Fundo Mun.Dir.Criança/Adolescente-F	0,00	0,00	0,00	0,00	0,00	0,00	80,00
2020-Fundo Munic.da Assistência Social -	0,00	0,00	0,00	0,00	0,00	0,00	7.105,00



RELATÓRIO RESUMIDO DA EXECUÇÃO ORÇAMENTÁRIO  
 DEMONSTRATIVO DOS RESTOS A PAGAR  
 POR PODER E ÓRGÃO  
 ORÇAMENTOS FISCAL E DA SEGURIDADE SOCIAL  
 4º bimestre de 2024 (Julho a Agosto)

RREO - ANEXO 7 (LRF, Art 53, inciso V)

R\$ 1,00

PODER / ÓRGÃO	RESTOS A PAGAR NÃO PROCESSADOS						
	INSCRITOS		LIQUIDADOS (h)	PAGOS (i)	CANCELADOS (j)	SALDO (k) = (f+g)-(i+j)	SALDO TOTAL (l) = (e)+(k)
	EM EXERCÍCIOS ANTERIORES (f)	EM 31 DE DEZ. EXERC. ANTERIOR (g)					
2020-SAAE - Serviço Autônomo de Água e E	0,00	0,00	0,00	0,00	0,00	0,00	18.721,99
2021-Secretaria de Administração e Finan	1.400,00	0,00	0,00	0,00	0,00	1.400,00	1.400,00
2021-Secretaria de Saúde	0,00	0,00	0,00	0,00	0,00	0,00	450,00
2021-Fundo Municipal de Saúde	26.484,33	0,00	0,00	0,00	0,00	26.484,33	31.221,83
2021-Fundo Municipal de Educação	0,00	0,00	0,00	0,00	0,00	0,00	60,62
2021-Fundo de Desenv.da Educ.Basica - FU	0,20	0,00	0,00	0,00	0,00	0,20	0,20
2021-Sec.de Obras,Inf. e Recursos Hídric	45.024,86	0,00	0,00	0,00	0,00	45.024,86	48.524,06
2021-Fundo Munic.da Assistência Social -	0,00	0,00	0,00	0,00	0,00	0,00	22.500,00
2021-SAAE - Serviço Autônomo de Água e E	1.974,04	0,00	0,00	0,00	0,00	1.974,04	2.131,44
2022-Gabinete do Prefeito	0,00	0,00	0,00	0,00	0,00	0,00	8.910,16
2022-Secretaria de Administração e Finan	565,60	0,00	0,00	0,00	0,00	565,60	4.608,83
2022-Secretaria de Saúde	0,20	0,00	0,00	0,00	0,00	0,20	1.194,28
2022-Fundo Municipal de Saúde	165.781,23	0,00	0,00	0,00	0,00	165.781,23	172.549,03
2022-Secretaria de Educação	0,00	0,00	0,00	0,00	0,00	0,00	65.828,19
2022-Fundo Municipal de Educação	57,12	0,00	0,00	0,00	0,00	57,12	2.027,27
2022-Fundo de Desenv.da Educ.Basica - FU	0,00	0,00	0,00	0,00	0,00	0,00	179.539,61
2022-Sec. de Esporte, Cultura e Turismo	2.100,00	0,00	0,00	0,00	0,00	2.100,00	2.582,00
2022-Sec.de Obras,Inf. e Recursos Hídric	0,00	0,00	0,00	0,00	0,00	0,00	5.673,34
2022-Secretaria de Desenvolvimento Agrar	1.696,80	0,00	0,00	0,00	0,00	1.696,80	1.789,80
2022-Secretaria de Assistência Social e	0,00	0,00	0,00	0,00	0,00	0,00	80,00
2022-Fundo Munic.da Assistência Social -	0,00	0,00	0,00	0,00	0,00	0,00	3.212,30
2022-SAAE - Serviço Autônomo de Água e E	397,80	0,00	0,00	0,00	0,00	397,80	120.153,15
2022-Manut.Func. do Fundo do Meio Ambien	14.000,00	0,00	0,00	0,00	0,00	14.000,00	14.594,92
2023-Gabinete do Prefeito	0,00	196,00	196,00	196,00	0,00	0,00	5.099,27
2023-Procuradoria Geral do Município	0,00	0,00	0,00	0,00	0,00	0,00	1.741,60
2023-Secretaria de Administração e Finan	0,00	94.921,32	63.057,05	63.057,05	0,00	31.864,27	111.050,84





IPUEIRAS

Ceará  
Govern Municipal de Ipueiras  
Consolidado

RELATÓRIO RESUMIDO DA EXECUÇÃO ORÇAMENTÁRIO  
DEMONSTRATIVO DOS RESTOS A PAGAR  
POR PODER E ÓRGÃO  
ORÇAMENTOS FISCAL E DA SEGURIDADE SOCIAL  
4º bimestre de 2024 (Julho a Agosto)

Pag.: 0007

RREO - ANEXO 7 (LRF, Art 53, inciso V)

R\$ 1,00


PODER / ÓRGÃO	RESTOS A PAGAR NÃO PROCESSADOS							SALDO TOTAL (l) = (e)+(k)
	INSCRITOS		LIQUIDADOS (h)	PAGOS (i)	CANCELADOS (j)	SALDO (k) = (f+g)-(i+j)		
	EM EXERCÍCIOS ANTERIORES (f)	EM 31 DE DEZ. EXERC. ANTERIOR (g)						
2023-Secretaria de saúde	0,00	86.488,85	64.963,96	64.963,96	0,00	21.524,89	23.586,21	
2023-Fundo Municipal de Saúde	0,00	642.376,38	641.775,43	641.200,52	0,00	1.175,86	55.928,58	
2023-Secretaria de Educação	0,00	17.545,56	17.545,56	17.545,56	0,00	0,00	14.348,75	
2023-Fundo Municipal de Educação	0,00	0,00	0,00	0,00	0,00	0,00	707,61	
2023-Fundo de Desenv.da Educ.Basica - FU	0,00	415.160,84	400.283,52	400.283,52	0,00	14.877,32	144.482,50	
2023-Sec. de Esporte, Cultura e Turismo	0,00	19.845,23	19.845,23	17.205,23	0,00	2.640,00	4.993,61	
2023-Sec.de Obras,Inf. e Recursos Hídric	0,00	511.939,98	484.685,89	484.685,89	3.404,28	23.849,81	51.154,42	
2023-Secretaria de Transportes e Comunic	0,00	12.645,81	12.519,81	12.519,81	0,00	126,00	126,00	
2023-Secretaria de Desenvolvimento Agrar	0,00	2.931,98	2.931,98	2.931,98	0,00	0,00	0,00	
2023-Secretaria de Assistencia Social e	0,00	45.789,32	45.067,46	45.067,46	0,00	721,86	1.692,50	
2023-Fundo Munic.da Assistência Social -	0,00	3.678,00	3.678,00	3.678,00	0,00	0,00	0,00	
2023-Fundo Municipal da Seguridade Socia	0,00	0,00	0,00	0,00	0,00	0,00	5.023,10	
2023-SAAE - Serviço Autônomo de Água e E	0,00	173.062,16	167.847,76	162.447,47	0,00	10.614,69	199.936,73	
2023-Manut.Func. do Fundo do Meio Ambien	0,00	46.449,79	19.618,33	19.618,33	0,00	26.831,46	26.831,46	
Legislativo	0,00	0,00	0,00	0,00	0,00	0,00	0,00	
RESTOS A PAGAR (INTRA-ORÇAMENTÁRIO (II))	0,00	0,04	0,00	0,00	0,00	0,04	2.055.073,65	
<b>TOTAL (III)=(I)+(II)</b>	<b>1.577.471,46</b>	<b>2.073.031,26</b>	<b>1.944.015,98</b>	<b>1.935.400,78</b>	<b>3.404,28</b>	<b>1.711.697,66</b>	<b>5.025.616,63</b>	

RELATÓRIO RESUMIDO DA EXECUÇÃO ORÇAMENTÁRIO  
 DEMONSTRATIVO DOS RESTOS A PAGAR  
 POR PODER E ÓRGÃO  
 ORÇAMENTOS FISCAL E DA SEGURIDADE SOCIAL  
 4º bimestre de 2024 (Julho a Agosto)

RREO - ANEXO 7 (LRF, Art 53, inciso V)

R\$ 1,00

PODER / ÓRGÃO	RESTOS A PAGAR PROCESSADOS E NÃO PROCESSADOS LIQUIDADOS EM EXERCÍCIOS ANTERIORES				
	INSCRITOS		PAGOS (c)	CANCELADOS (d)	SALDO (e) = (a+b)-(c+d)
	EM EXERCÍCIOS ANTERIORES (a)	EM 31 DE DEZ. EXERC. ANTERIOR (b)			
RESTOS A PAGAR					
(INTRA-ORÇAMENTÁRIO (II))	90.618,47	1.964.455,14	0,00	0,00	2.055.073,61
2022-Gabinete do Prefeito	639,94	0,00	0,00	0,00	639,94
2022-Secretaria de Administração e Finan	23.437,85	0,00	0,00	0,00	23.437,85
2022-Secretaria de Educação	4.188,56	0,00	0,00	0,00	4.188,56
2022-Sec.de Obras,Inf. e Recursos Hídric	15.797,61	0,00	0,00	0,00	15.797,61
2022-Secretaria de Transportes e Comunic	6.948,70	0,00	0,00	0,00	6.948,70
2022-Secretaria de Desenvolvimento Agrar	8.317,45	0,00	0,00	0,00	8.317,45
2022-Secretaria de Assistência Social e	18.725,05	0,00	0,00	0,00	18.725,05
2022-Fundo Munic.da Assistência Social -	4.975,21	0,00	0,00	0,00	4.975,21
2022-Manut.Func. do Fundo do Meio Ambien	7.588,10	0,00	0,00	0,00	7.588,10
2023-Secretaria de Educação	0,00	9.961,38	0,00	0,00	9.961,38
2023-Fundo de Desenv.da Educ.Basica - FU	0,00	1.954.493,76	0,00	0,00	1.954.493,76



Ceará  
 Governo Municipal de Ipueiras  
 Consolidado

RELATÓRIO RESUMIDO DA EXECUÇÃO ORÇAMENTÁRIO  
 DEMONSTRATIVO DOS RESTOS A PAGAR  
 POR PODER E ÓRGÃO  
 ORÇAMENTOS FISCAL E DA SEGURIDADE SOCIAL  
 4º bimestre de 2024 (Julho a Agosto)

Pag.: 0009

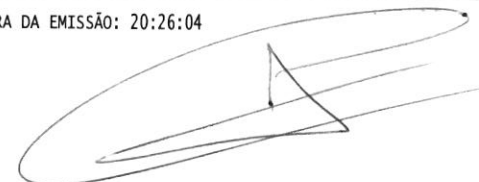
RREO - ANEXO 7 (LRF, Art 53, inciso V)

R\$ 1,00

PODER / ÓRGÃO	RESTOS A PAGAR NÃO PROCESSADOS							SALDO TOTAL (l) = (e)+(k)
	INSCRITOS		LIQUIDADOS (h)	PAGOS (i)	CANCELADOS (j)	SALDO (k) = (f+g)-(i+j)		
	EM EXERCÍCIOS ANTERIORES (f)	EM 31 DE DEZ. EXERC. ANTERIOR (g)						
RESTOS A PAGAR								
(INTRA-ORÇAMENTÁRIO (II)								
2022-Gabinete do Prefeito	0,00	0,04	0,00	0,00	0,00	0,04	2.055.073,65	
2022-Secretaria de Administração e Finan	0,00	0,00	0,00	0,00	0,00	0,00	639,94	
2022-Secretaria de Educação	0,00	0,00	0,00	0,00	0,00	0,00	23.437,85	
2022-Sec.de Obras,Inf. e Recursos Hídric	0,00	0,00	0,00	0,00	0,00	0,00	4.188,56	
2022-Secretaria de Transportes e Comunic	0,00	0,00	0,00	0,00	0,00	0,00	15.797,61	
2022-Secretaria de Desenvolvimento Agrar	0,00	0,00	0,00	0,00	0,00	0,00	6.948,70	
2022-Secretaria de Assistência Social e	0,00	0,00	0,00	0,00	0,00	0,00	8.317,45	
2022-Fundo Munic.da Assistência Social -	0,00	0,00	0,00	0,00	0,00	0,00	18.725,05	
2022-Manut.Func. do Fundo do Meio Ambien	0,00	0,00	0,00	0,00	0,00	0,00	4.975,21	
2023-Secretaria de Educação	0,00	0,00	0,00	0,00	0,00	0,00	7.588,10	
2023-Fundo de Desenv.da Educ.Basica - FU	0,00	0,04	0,00	0,00	0,00	0,04	9.961,38	
							1.954.493,80	

FONTE: SISTEMA: Aspec Informática - UNIDADE RESPONSÁVEL: Prefeitura Municipal de Ipueiras - DATA DA EMISSÃO: 27/09/2024 - HORA DA EMISSÃO: 20:26:04

NOTAS:





Ceará  
Governo Municipal de Ipueiras  
Consolidado

RELATÓRIO RESUMIDO DA EXECUÇÃO ORÇAMENTÁRIO  
DEMONSTRATIVO DOS RESTOS A PAGAR  
POR PODER E ÓRGÃO  
ORÇAMENTOS FISCAL E DA SEGURIDADE SOCIAL  
4º bimestre de 2024 (Julho a Agosto)

Pag.: 0010

RREO - ANEXO 7 (LRF, Art 53, inciso V)

R\$ 1,00

PODER / ÓRGÃO	RESTOS A PAGAR NÃO PROCESSADOS						
	INSCRITOS		LIQUIDADOS (h)	PAGOS (i)	CANCELADOS (j)	SALDO (k) = (f+g)-(i+j)	SALDO TOTAL (l) = (e)+(k)
	EM EXERCÍCIOS ANTERIORES (f)	EM 31 DE DEZ. EXERC. ANTERIOR (g)					

FRANCISCO SOUTO DE VASCONCELOS JÚNIOR  
PREFEITO

MAIS CONTABIL - SOLUÇÕES EFICIENTES E  
ASSESSORIA CONTÁBIL

FRANCISCO SOUTO VASCONCELOS  
SECRETÁRIO DE ADMINISTRAÇÃO E FINANÇAS


JEFFERSON OLIVEIRA SALES CARVALHO  
CONTROLADOR GERAL DO MUNICÍPIO

RREO - ANEXO 8 (LDB, Art.72)


R\$ 1,00

## RECEITAS RESULTANTE DE IMPOSTOS (Arts. 212 e 212-A da Constituição Federal)

RECEITA RESULTANTE DE IMPOSTOS (caput do art. 212 da Constituição)	PREVISÃO ATUALIZADA (a)	RECEITAS REALIZADAS Até o Bimestre (b)
1 - RECEITAS DE IMPOSTOS	4.432.582,00	3.312.100,88
1.1 - Receita resultante do imposto sobre a propriedade predial e territorial urbana - IPTU	239.573,00	182.648,45
1.2 - Receita resultante do imposto sobre transmissão inter vivos - ITBI	162.747,00	19.829,75
1.3 - Receita resultante do imposto sobre serviços de qualquer natureza - ISS	1.186.309,00	1.226.459,78
1.4 - Receita resultante do imposto de renda retido na fonte - IRRF	2.843.953,00	1.883.162,90
2 - RECEITA DE TRANSFERÊNCIAS CONSTITUCIONAIS E LEGAIS	59.603.815,00	45.149.425,27
2.1 - Cota parte do FPM	48.409.261,00	36.804.713,43
2.1.1 - Parcela referente à CF, art. 159, I, alínea b	48.409.261,00	34.681.826,38
2.1.2 - Parcela referente à CF, art. 159, I, alíneas d e e	0,00	2.122.887,05
2.2 - Cota parte do ICM:	9.584.953,00	7.123.470,93
2.3 - Cota parte IPI - Exportação	31.137,00	20.723,42
2.4 - Cota parte ITR	2.889,00	2.598,84
2.5 - Cota parte IPVA	1.575.575,00	1.197.918,65
2.6 - Cota parte IOF-ouro	0,00	0,00
2.7 - Compensações financeiras provenientes de impostos e transferências constitucionais	0,00	0,00
3 - TOTAL DA RECEITA RESULTANTE DE IMPOSTOS (1 + 2)	64.036.397,00	48.461.526,15
4 - TOTAL DESTINADO AO FUNDEB - 20% DE ((2.1.1) + (2.2) + (2.3) + (2.4) + (2.5) + (2.7))	11.920.656,00	8.528.236,77
5 - VALOR MÍNIMO A SER APLICADO ALÉM DO VALOR DESTINADO AO FUNDEB - 5% DE ((2.1.1) + (2.2) + (2.3) + (2.4) + (2.5) + (2.7)) + 25% DE ((1.1) + (1.2) + (1.3) + (1.4) + (2.1.2) + (2.6))	4.088.336,25	3.510.073,89



FUNDEB		
RECEITAS RECEBIDAS DO FUNDEB DO EXERCÍCIO	PREVISÃO ATUALIZADA (a)	RECEITAS REALIZADAS Até o Bimestre (b)
6 - RECEITAS RECEBIDAS DO FUNDEB	70.165.853,23	43.676.167,79
6.1 - FUNDEB - Impostos e Transferências de Impostos	39.097.746,50	23.586.346,89
6.1.1 - Principal	38.545.412,50	23.520.278,08
6.1.2 - Rendimentos de aplicação financeira	552.334,00	66.068,81
6.1.3 - Ressarcimento de Recursos do Fundeb	0,00	0,00
6.2 - FUNDEB - Complementação da União - VAAF	16.835.701,00	10.772.340,35
6.2.1 - Principal	16.835.701,00	10.772.340,35
6.2.2 - Rendimentos de aplicação financeira	0,00	0,00
6.2.3 - Ressarcimento de Recursos do Fundeb	0,00	0,00
6.3 - FUNDEB - Complementação da União - VAAT	13.714.190,00	9.317.480,55
6.3.1 - Principal	13.714.190,00	9.317.480,55
6.3.2 - Rendimentos de aplicação financeira	0,00	0,00
6.3.3 - Ressarcimento de Recursos do Fundeb	0,00	0,00
6.4 - FUNDEB - Complementação da União - VAAR	518.215,73	0,00
6.4.1 - Principal	518.215,73	0,00
6.4.2 - Rendimentos de aplicação financeira	0,00	0,00
6.4.3 - Ressarcimento de Recursos do Fundeb	0,00	0,00
7 - RESULTADO LÍQUIDO DAS TRANSFERÊNCIAS DO FUNDEB (6.1.1 - 4)	26.624.756,50	14.992.041,31
RECURSOS RECEBIDOS EM EXERCÍCIOS ANTERIORES E NÃO UTILIZADOS (SUPERÁVIT)		
8 - TOTAL DOS RECURSOS DE SUPERÁVIT		0,00
8.1 - SUPERÁVIT DO EXERCÍCIO IMEDIATAMENTE ANTERIOR		0,00
8.2 - SUPERÁVIT RESIDUAL DE OUTROS EXERCÍCIOS		0,00
9 - TOTAL DOS RECURSOS DO FUNDEB DISPONÍVEIS PARA UTILIZAÇÃO (6 + 8)		43.676.167,79





Ceará  
Governo Municipal de Ipueiras  
Consolidado

RELATÓRIO RESUMIDO DA EXECUÇÃO ORÇAMENTÁRIA  
DEMONSTR. DAS RECEITAS E DESPESAS  
COM MANUTENÇÃO E DESENV. DO ENSINO - MDE  
ORÇAMENTOS FISCAL E DA SEGURIDADE SOCIAL  
4º bimestre de 2024 (Julho a Agosto)

Pag.: 0003

---



DESPESAS COM RECURSOS DO FUNDEB (Por Área de Atuação)6	DOTAÇÃO	DESPESAS	DESPESAS	DESPESAS
	ATUALIZADA (c)	EMPENHADAS Até o Bimestre (d)	LIQUIDADAS Até o Bimestre (e)	PAGAS Até o Bimestre (f)
10 - TOTAL DAS DESPESAS COM RECURSOS DO FUNDEB	61.967.434,50	58.853.437,19	47.084.902,05	45.334.885,78
10.1 - PROFISSIONAIS DA EDUCAÇÃO BÁSICA	46.916.783,35	44.876.036,37	35.444.131,96	34.602.979,13
10.1.1 - Educação infantil	8.194.076,29	6.722.016,24	5.255.527,13	5.136.431,83
10.1.2 - Ensino Fundamental	37.762.707,06	37.534.519,56	29.762.552,80	29.046.524,37
10.1.3 - Educação de Jovens e Adultos	960.000,00	619.500,57	426.052,03	420.022,93
10.1.4 - Educação Especial	0,00	0,00	0,00	0,00
10.1.5 - Administração Geral	0,00	0,00	0,00	0,00
10.2 - OUTRAS DESPESAS	15.050.651,15	13.977.400,82	11.640.770,09	10.731.906,65
10.2.1 - Educação infantil	3.624.700,00	3.315.409,54	3.275.351,05	3.272.500,05
10.2.2 - Ensino Fundamental	10.962.161,15	10.344.553,66	8.049.994,62	7.143.982,18
10.2.3 - Educação de Jovens e Adultos	413.790,00	317.437,62	315.424,42	315.424,42
10.2.4 - Educação Especial	0,00	0,00	0,00	0,00
10.2.5 - Administração Geral	50.000,00	0,00	0,00	0,00
10.2.6 - Transporte (Escolar)	0,00	0,00	0,00	0,00
10.2.7 - Outras	0,00	0,00	0,00	0,00

INDICADORES DO FUNDEB

DESPESAS CUSTEADAS COM RECEITAS DO FUNDEB RECEBIDAS NO EXERCÍCIO	DESPESAS	DESPESAS	DESPESAS	INSCRITAS EM	INSCR. EM RESTOS	DESP. LIQUID/EMPE
	EMPENHADAS Até o Bimestre (d)	LIQUIDADAS Até o Bimestre (e)	PAGAS Até o Bimestre (f)	RESTOS A PAGAR NÃO PROCESSADAS (g)	A PAGAR NÃO PROC. (SEM DISPONIB.DE CAIXA) (7) (h)	NHADAS EM VL SUP. RECEITA RECEBIDA NO EXERC.(9) (i)
11 - TOTAL DAS DESPESAS CUSTEADAS COM RECURSOS DO FUNDEB RECEBIDAS NO EXERCÍCIO	58.853.437,19	47.084.902,05	45.334.885,78			15.177.269,40
11.1- Total das despesas custeadas com FUNDEB - impostos e transferências de imp	41.056.938,87	32.332.232,30	30.742.641,07			17.470.591,98
11.2- Total das despesas custeadas com FUNDEB - Complementação da União - VAAF	9.689.505,81	8.572.133,85	8.533.655,11			0,00
11.3- Total das despesas custeadas com FUNDEB - Complementação da União - VAAT	8.106.992,51	6.180.535,90	6.058.589,60			0,00
11.4- Total das despesas custeadas com FUNDEB - Complementação da União - VAAR	0,00	0,00	0,00			0,00
12 - Total das despesas do FUNDEB com profissionais de educação básica	44.876.036,37	35.444.131,96	34.602.979,13			0,00





Ceará  
Governo Municipal de Ipueiras  
Consolidado

RELATÓRIO RESUMIDO DA EXECUÇÃO ORÇAMENTÁRIA  
DEMONSTR. DAS RECEITAS E DESPESAS  
COM MANUTENÇÃO E DESENV. DO ENSINO - MDE  
ORÇAMENTOS FISCAL E DA SEGURIDADE SOCIAL  
4º bimestre de 2024 (Julho a Agosto)

Pag.: 0005

---

13 - Total das despesas custeadas com FUNDEB - complementação da União - VAAT aplicadas na educação infantil								0,00
		7.576.828,03		6.119.870,42		5.997.924,12		



Ceará  
 Governo Municipal de Ipueiras  
 Consolidado

RELATÓRIO RESUMIDO DA EXECUÇÃO ORÇAMENTÁRIA  
 DEMONSTR. DAS RECEITAS E DESPESAS  
 COM MANUTENÇÃO E DESENV. DO ENSINO - MDE  
 ORÇAMENTOS FISCAL E DA SEGURIDADE SOCIAL  
 4º bimestre de 2024 (Julho a Agosto)

Pag.: 0006

14 - Total das despesas custeadas com FUNDEB - complementação da União - VAAT aplicadas em Despesa de Capital	1.441.227,28	947.808,28	947.808,28			0,00
---	--------------	------------	------------	--	--	------

INDICADORES - Art.212-A, Inciso XI e Parágrafo 3º - Constituição Federal	VALOR EXIGIDO (j)	VALOR APLICADO (k)	VALOR CONSIDERADO APÓS DEDUÇÕES (l)	% APLICADO (m)
15 - Mínimo de 70% do FUNDEB na Remuneração dos profissionais da educação básica	30.573.317,45	35.444.131,96	35.444.131,96	81,15
16 - Percentual da Complementação da União ao FUNDEB (VAAT) educação infantil (INDICA	4.521.773,31	6.119.870,42	6.119.870,42	65,68
17 - Mínimo de 15% da complementação da União ao FUNDEB - VAAT em Despesas de Capital	1.397.622,08	947.808,28	947.808,28	10,17

INDICADOR - Art.25, Parágrafo 3º - Lei nº 14.113, de 2020 - (Máximo de 10% de Superávit)3	VALOR MÁXIMO PERMITIDO (n)	VALOR NÃO APLICADO (o)	VALOR NÃO APLICADO APÓS AJUSTE (p)	VALOR NÃO APLICADO EXCEDENTE AO MÁXIMO PERMITIDO (q)	% NÃO APLICADO (r)
18 - Total da receita recebida e não aplicada no exercício	4.367.616,78	0,00	0,00	0,00	0,00

INDICADOR - Art.25, Parágrafo 3º - Lei nº 14.113, de 2020 - (Aplicação do Superávit de Exercício Anterior)3	VALOR SUPERÁVIT PERMITIDO NO EXERCÍCIO ANTERIOR (s)	VALOR NÃO APLICADO NO EXERCÍCIO ANTERIOR (t)	VALOR SUPERÁVIT APLICADO ATÉ O PRIMEIRO QUADRIMESTRE (u)	VALOR APLICADO APÓS O PRIMEIRO QUADRIMESTRE (v)	VALOR SUPERÁVIT PERMIT. EXERC. ANT. NÃO APLICADO ATÉ PRIM. QUAD. EXE. ATUAL (x)
19 - Total das Despesas custeadas com Superávit do FUNDEB	0,00	0,00	0,00	0,00	0,00
19.1- Total das despesas custeadas com FUNDEB - impostos e transferências de impostos	0,00	0,00	0,00	0,00	0,00
19.2- Total das Despesas custeadas com FUNDEB - complementação da União (VAAF + VAAT + VAAR)	0,00	0,00	0,00	0,00	0,00

DESPESAS COM MANUTENÇÃO E DESENVOLVIMENTO DO ENSINO - MDE - CUSTEADAS COM RECEITA DE IMPOSTOS (EXCETO FUNDEB)				
DESPESAS COM AÇÕES TÍPICAS DE MDE - RECEITAS DE IMPOSTOS - EXCETO FUNDEB (Por Área de Atuação)6	DOTAÇÃO ATUALIZADA (c)	DESPESAS EMPENHADAS Até o Bimestre (d)	DESPESAS LIQUIDADAS Até o Bimestre (e)	DESPESAS PAGAS Até o Bimestre (f)
20 - TOTAL DAS DESPESAS COM AÇÕES TÍPICAS DE MDE CUSTEADAS COM RECEITAS DE IMPOSTOS	4.385.336,25	4.335.464,05	3.744.609,87	3.647.156,44
20.1 - Educação Infantil	618.875,00	296.591,75	147.395,91	109.317,09
20.2 - Ensino Fundamental	1.257.961,25	2.427.821,55	2.397.726,50	2.397.726,50
20.3 - Educação de Jovens e Adultos	45.000,00	30.339,10	30.339,10	30.339,10
20.4 - Educação Especial	0,00	0,00	0,00	0,00
20.5 - Administração Geral	1.907.500,00	1.570.223,51	1.158.660,22	1.099.285,61
20.6 - Transporte (Escolar)	0,00	0,00	0,00	0,00
20.7 - Outras	556.000,00	10.488,14	10.488,14	10.488,14
DESPESAS COM MANUTENÇÃO E DESENVOLVIMENTO DO ENSINO - MDE - CUSTEADAS COM RECEITA DE IMPOSTOS E COM RECURSOS DO FUNDEB				
DESPESAS COM AÇÕES TÍPICAS DE MDE - RECEITAS DE IMPOSTOS E RECURSOS DO FUNDEB (Por Área de Atuação)6	DOTAÇÃO ATUALIZADA (c)	DESPESAS EMPENHADAS Até o Bimestre (d)	DESPESAS LIQUIDADAS Até o Bimestre (e)	DESPESAS PAGAS Até o Bimestre (f)
21 - TOTAL DAS DESPESAS COM AÇÕES TÍPICAS DE MDE CUSTEADAS COM RECEITAS DE IMPOSTOS E	63.857.486,48	58.477.173,59	46.541.103,56	44.753.008,47
21.1 - EDUCAÇÃO INFANTIL	12.437.651,29	10.334.017,53	8.678.274,09	8.518.248,97
21.1.1 - Creche	0,00	9.774.771,64	8.277.041,59	8.117.016,47
21.1.2 - Pré-escola	12.437.651,29	559.245,89	401.232,50	401.232,50
21.2 - ENSINO FUNDAMENTAL	51.419.835,19	48.143.156,06	37.862.829,47	36.234.759,50
APURAÇÃO DAS DESPESAS PARA FINS DE LIMITE MÍNIMO CONSTITUCIONAL				VALOR
22 - (+) TOTAL DAS DESPESAS DE MDE CUSTEADAS COM RECURSOS DE IMPOSTOS = (L20(d ou e))				3.744.609,87
23 - (+) TOTAL DAS RECEITAS TRANSFERIDAS AO FUNDEB = (L4)				8.528.236,77



Ceará  
Governo Municipal de Ipueiras  
Consolidado

RELATÓRIO RESUMIDO DA EXECUÇÃO ORÇAMENTÁRIA  
DEMONSTR. DAS RECEITAS E DESPESAS  
COM MANUTENÇÃO E DESENV. DO ENSINO - MDE  
ORÇAMENTOS FISCAL E DA SEGURIDADE SOCIAL  
4º bimestre de 2024 (Julho a Agosto)

Pag.: 0008

---

24 - (-) RECEITAS DO FUNDEB NÃO UTILIZADAS NO EXERCÍCIO, EM VALOR SUPERIOR A 10% = L(18q)		0,00
25 - (-) SUPERÁVIT PERMITIDO NO EXERCÍCIO IMEDIATAMENTE ANTERIOR NÃO APLICADO ATÉ O PRIMEIRO QUADRIMESTRE NO EXERCÍCIO ATUAL = L19.1(x)		0,00
26 - (-) RESTOS A PAGAR NÃO PROCESSADOS INSCRITOS NO EXERCÍCIO SEM DISPONIBILIDADE FINANCEIRA DE RECURSOS DE IMPOSTOS4		0,00



Ceará  
 Governo Municipal de Ipueiras  
 Consolidado

RELATÓRIO RESUMIDO DA EXECUÇÃO ORÇAMENTÁRIA  
 DEMONSTR. DAS RECEITAS E DESPESAS  
 COM MANUTENÇÃO E DESENV. DO ENSINO - MDE  
 ORÇAMENTOS FISCAL E DA SEGURIDADE SOCIAL  
 4º bimestre de 2024 (Julho a Agosto)

Pag.: 0009

27 - (-) CANCELAMENTO, NO EXERCÍCIO, DE RESTOS A PAGAR INSCRITOS COM DISPONIBILIDADE FINANCEIRA DE RECURSOS DE IMPOSTOS VINCULADOS AO ENSINO = (L30.1(af)) + (L30.2(af))											0,00
28 - TOTAL DAS DESPESAS PARA FINS DE LIMITE ((22 + 23) - 24 - 25 - 26 - 27)											12.272.846,64

APURAÇÃO DO LIMITE MÍNIMO CONSTITUCIONAL(2 e 5)	VALOR EXIGIDO (z)	VALOR APLICADO (aa)	% APLICADO (ab)		
29 - APLICAÇÃO EM MDE SOBRE A RECEITA RESULTANTE DE IMPOSTOS	12.115.381,54	12.272.846,64	25,32		

RESTOS A PAGAR INSCRITOS EM EXERCÍCIOS ANTERIORES COM DISPONIBILIDADE FINANCEIRA DE RECURSOS DE IMPOSTOS E DO FUNDEB	SALDO INICIAL (ac)	RP LIQUIDADOS (ad)	RP PAGOS (ae)	RP CANCELADOS (af)	SALDO FINAL (ag) = (ac)-(ae)-(af)
30 - RESTOS A PAGAR DE DESPESAS COM MDE					
30.1 - Executadas com recursos de impostos e transferências de impostos	3.036.543,55	417.829,08	663.524,84	0,00	2.373.018,71
30.2 - Executadas com recursos do FUNDEB - Impostos	459.158,27	354.600,80	416.082,85	0,00	43.075,42
30.3 - Executadas com recursos do FUNDEB - complementação da União (VAAT + VAAF + VAAR)	2.521.906,79	63.228,28	208.188,79	0,00	2.313.718,00
	55.478,49	0,00	39.253,20	0,00	16.225,29

OUTRAS INFORMAÇÕES PARA CONTROLE

RECEITAS ADICIONAIS PARA FINANCIAMENTO DO ENSINO	PREVISÃO ATUALIZADA (a)	RECEITAS REALIZADAS Até o Bimestre (b)
31 - TOTAL DAS RECEITAS ADICIONAIS PARA FINANCIAMENTO DO ENSINO	4.660.545,75	7.304.340,63
31.1 - RECEITAS DE TRANSFERÊNCIAS DO FNDE (INCLUINDO RENDIMENTOS DE APLICAÇÃO FINANCEIRA)	2.975.826,00	4.968.154,23
31.1.1 - Salário-Educação	1.629.396,00	2.305.213,34
31.1.2 - PDDE	8.000,00	0,00
31.1.3 - PNAE	961.930,00	709.230,20
31.1.4 - PNATE	371.900,00	660.933,82
31.1.5 - Outras transferências do FNDE	4.600,00	1.292.776,87
31.2 - RECEITAS DE TRANSFERÊNCIAS DE CONVÊNIOS	850.200,00	2.275.318,45

**IPUEIRAS**

Ceará  
 Governo Municipal de Ipueiras  
 Consolidado

RELATÓRIO RESUMIDO DA EXECUÇÃO ORÇAMENTÁRIA  
 DEMONSTR. DAS RECEITAS E DESPESAS  
 COM MANUTENÇÃO E DESENV. DO ENSINO - MDE  
 ORÇAMENTOS FISCAL E DA SEGURIDADE SOCIAL  
 4º bimestre de 2024 (Julho a Agosto)

Pag.: 0010

31.3 - RECEITA DE ROYALTIES DESTINADOS À EDUCAÇÃO		834.519,75		60.867,95
31.4 - RECEITA DE OPERAÇÕES DE CRÉDITO VINCULADAS À EDUCAÇÃO		0,00		0,00
31.5 - OUTRAS RECEITAS PARA FINANCIAMENTO DO ENSINO		0,00		0,00
<b>OUTRAS DESPESAS COM EDUCAÇÃO (Por Área de Atuação)6</b>	<b>DOTAÇÃO ATUALIZADA (c)</b>	<b>DESPESAS EMPENHADAS Até o Bimestre (d)</b>	<b>DESPESAS LIQUIDADAS Até o Bimestre (e)</b>	<b>DESPESAS PAGAS Até o Bimestre (f)</b>
32 - TOTAL DAS OUTRAS DESPESAS COM EDUCAÇÃO	6.502.744,75	6.165.754,36	4.692.182,54	4.568.958,79
32.1 - EDUCAÇÃO INFANTIL	495.600,00	511.165,92	313.342,75	266.117,21
32.2 - ENSINO FUNDAMENTAL	5.503.125,00	5.356.774,00	4.133.974,99	4.062.030,15
32.3 - ENSINO MÉDIO	0,00	0,00	0,00	0,00
32.4 - ENSINO SUPERIOR	0,00	0,00	0,00	0,00
32.5 - ENSINO PROFISSIONAL	0,00	0,00	0,00	0,00
32.6 - ENSINO DE JOVENS E ADULTOS	64.000,00	61.114,32	48.624,95	46.072,47
32.7 - EDUCAÇÃO ESPECIAL	0,00	0,00	0,00	0,00
32.8 - OUTRAS	440.019,75	236.700,12	196.239,85	194.738,96
<b>TOTAL GERAL DAS DESPESAS COM EDUCAÇÃO</b>	<b>DOTAÇÃO ATUALIZADA (c)</b>	<b>DESPESAS EMPENHADAS Até o Bimestre (d)</b>	<b>DESPESAS LIQUIDADAS Até o Bimestre (e)</b>	<b>DESPESAS PAGAS Até o Bimestre (f)</b>
33 - TOTAL GERAL DAS DESPESAS COM EDUCAÇÃO (10 + 20 + 32)	72.873.731,23	68.569.596,58	54.534.468,44	52.522.674,99
33.1 - Despesas Correntes	67.939.235,23	64.095.923,82	50.994.244,67	49.939.629,04
33.1.1 - Pessoal Ativo	47.928.874,08	45.651.043,56	36.022.299,83	35.170.203,43
33.1.2 - Pessoal Inativo	0,00	0,00	0,00	0,00
33.1.3 - Transferências às instituições comunitárias, confessionais ou filantrópicas sem fins lucrativos	0,00	0,00	0,00	0,00
33.1.4 - Outras Despesas Correntes	20.010.361,15	18.444.880,26	14.971.944,84	14.769.425,61
33.2 - Despesas de Capital	4.934.496,00	4.473.672,76	3.540.223,77	2.583.045,95
33.2.1 - Transferências às instituições comunitárias, confessionais ou filantrópicas sem fins lucrativos	0,00	0,00	0,00	0,00
33.2.2 - Outras Despesas de Capital	4.934.496,00	4.473.672,76	3.540.223,77	2.583.045,95



Ceará  
Governo Municipal de Ipueiras  
Consolidado

RELATÓRIO RESUMIDO DA EXECUÇÃO ORÇAMENTÁRIA  
DEMONSTR. DAS RECEITAS E DESPESAS  
COM MANUTENÇÃO E DESENV. DO ENSINO - MDE  
ORÇAMENTOS FISCAL E DA SEGURIDADE SOCIAL  
4º bimestre de 2024 (Julho a Agosto)

Pag.: 0011

CONTROLE DA DISPONIBILIDADE FINANCEIRA E CONCILIAÇÃO BANCÁRIA	FUNDEB (ae)	SALÁRIO EDUCAÇÃO (af)
34 - DISPONIBILIDADE FINANCEIRA EM 31 DE DEZEMBRO DE 2023	13.448,28	0,00



35 - (+) INGRESSO DE RECURSOS ATÉ O BIMESTRE (orçamentário)	43.676.167,79	2.305.213,34
36 - (-) PAGAMENTOS EFETUADOS ATÉ O BIMESTRE (orçamentário e restos a pagar)	45.582.327,77	2.683.216,39
37 - (=) DISPONIBILIDADE FINANCEIRA ATÉ O BIMESTRE	-1.892.711,70	-378.003,05
38 - (+) AJUSTES POSITIVOS (RETENÇÕES E OUTROS VALORES EXTRAORÇAMENTÁRIOS)	0,00	0,00
39 - (-) AJUSTES NEGATIVOS (OUTROS VALORES EXTRAORÇAMENTÁRIOS)	0,00	0,00
40 - (=) SALDO FINANCEIRO CONCILIADO (Saldo Bancário)	-1.892.711,70	-378.003,05

FONTE: SISTEMA: Aspec Informática - UNIDADE RESPONSÁVEL: Prefeitura Municipal de Ipueiras - DATA DA EMISSÃO: 27/09/2024 - HORA DA EMISSÃO: 20:29:24

- 1 Os valores informados devem corresponder ao efetivamente transferido. Os percentuais correspondem ao disposto na legislação.
- 2 Limites mínimos anuais a serem cumpridos no encerramento do exercício.
- 3 Art. 25, parágrafo 3º, Lei 14.113/2020: Até 10% (dez por cento) dos recursos recebidos à conta dos Fundos, inclusive relativos à complementação da União, nos termos do parágrafo 2º do art. 16 desta Lei, poderão ser utilizados no primeiro quadrimestre do exercício imediatamente subsequente, mediante abertura de crédito adicional.
- 4 Os valores referentes à parcela dos Restos a Pagar inscritos sem disponibilidade financeira deverão ser informados somente no RREO do último bimestre do exercício.
- 5 Nos cinco primeiros bimestres do exercício o acompanhamento será feito com base na despesa liquidada. No último bimestre do exercício, o valor deverá corresponder ao total da despesa empenhada.
- 6 As linhas representam áreas de atuação e não correspondem exatamente às subfunções da Função Educação. As despesas classificadas nas demais subfunções típicas e nas subfunções atípicas deverão ser rateadas para essas áreas de atuação.
- 7 Valor inscrito em RPNP sem disponibilidade de caixa, que não será considerado na apuração dos indicadores e limites. Para as linhas 15, 16 e 17, deverá ser comparado o total inscrito em RPNP com a disponibilidade de caixa por fonte de recursos. Para a linha 14, deverá ser verificada a diferença entre a disponibilidade nas Fontes do Fundeb e os RPNP referentes a essas despesas. Para a linha 18, deverá ser verificada a diferença entre as disponibilidades na Fonte VAAT e os RPNP dessas despesas.
- 8 Controle da execução de restos a pagar considerados no cumprimento do limite mínimo dos exercícios anteriores.
- 9 Nesta coluna não devem se informados valores inferiores a 0 (zero).
- 10 Essa coluna não deve conter percentual superior a 100%. Caso isso ocorra, em razão de valores informados na coluna (i), os percentuais devem ser ajustados para 100%.

FRANCISCO SOUTO DE VASCONCELOS JÚNIOR  
PREFEITO

MAIS CONTABIL - SOLUÇÕES EFICIENTES E  
ASSESSORIA CONTÁBIL

FRANCISCO SOUTO VASCONCELOS  
SECRETÁRIO DE ADMINISTRAÇÃO E FINANÇAS

JEFFERSON OLIVEIRA SALES CARVALHO  
CONTROLADOR GERAL DO MUNICÍPIO



IPUEIRAS

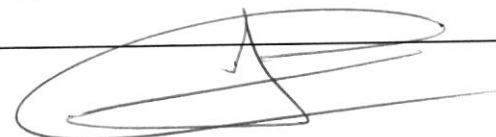
Ceará  
Governo Municipal de Ipueiras  
Consolidado

RELATÓRIO RESUMIDO DA EXECUÇÃO ORÇAMENTÁRIA  
DEMONSTRATIVO DAS RECEITAS E DESPESAS COM  
AÇÕES E SERVIÇOS PÚBLICOS DE SAÚDE  
ORÇAMENTOS FISCAL E DA SEGURIDADE SOCIAL  
4º bimestre de 2024 (Julho a Agosto)

Pag.: 0001

RREO - ANEXO XII (LC 141/2012, art.35)										R\$ 1,00	
RECEITAS RESULTANTES DE IMPOSTOS E TRANSFERÊNCIAS CONSTITUCIONAIS E LEGAIS	PREVISÃO INICIAL	PREVISÃO ATUALIZADA (a)	RECEITAS REALIZADAS								
			ATÉ O BIMESTRE (b)	% (b/a)x100							
RECEITA DE IMPOSTOS (I)	4.432.582,00	4.432.582,00	3.312.100,88	74,72							
Receita Resultante do Imposto Predial e Territorial Urbano - IPTU	239.573,00	239.573,00	182.648,45	76,24							
Receita Resultante do Imposto sobre Transmissão Inter Vivos - ITBI	162.747,00	162.747,00	19.829,75	12,18							
Receita Resultante do Imposto sobre Serviços de Qualquer Natureza - ISS	1.186.309,00	1.186.309,00	1.226.459,78	103,38							
Receita Resultante do Imposto de Renda e Provento de Qualquer Natureza Retido na Fonte - IRRF	2.843.953,00	2.843.953,00	1.883.162,90	66,22							
RECEITAS DE TRANSFERÊNCIAS CONSTITUCIONAIS E LEGAIS (II)	59.603.815,00	59.603.815,00	43.026.538,22	72,19							
Cota Parte FPM	48.409.261,00	48.409.261,00	34.681.826,38	71,64							
Cota Parte ITR	2.889,00	2.889,00	2.598,84	89,96							
Cota Parte IPVA	1.575.575,00	1.575.575,00	1.197.918,65	76,03							
Cota Parte ICMS	9.584.953,00	9.584.953,00	7.123.470,93	74,32							
Cota Parte IPI - Exportação	31.137,00	31.137,00	20.723,42	66,56							
Outras Transferências Compensações Financeiras Provenientes de Impostos e Transferências Constitucionais	0,00	0,00	0,00	0,00							
<b>TOTAL DAS RECEITAS RESULTANTES DE IMPOSTOS E TRANSFERÊNCIAS CONSTITUCIONAIS E LEGAIS (III) = I+II</b>	<b>64.036.397,00</b>	<b>64.036.397,00</b>	<b>46.338.639,10</b>	<b>72,36</b>							
DESPESAS COM AÇÕES E SERVIÇOS PÚBLICOS DE SAÚDE (ASPs) POR SUBFUNÇÕES E CATEGORIA ECONÔMICA	DOTAÇÃO INICIAL	DOTAÇÃO ATUALIZADA (c)	DESPESAS EMPENHADAS		DESPESAS LIQUIDADAS		DESPESAS PAGAS				
			ATÉ O BIMESTRE (d)	% ((d/c)x100)	ATÉ O BIMESTRE (e)	% ((e/c)x100)	ATÉ O BIMESTRE (f)	% ((f/c)x100)			
ATENÇÃO BÁSICA (IV)	2.561.100,00	5.922.300,00	4.808.147,00	81,19	3.758.667,58	63,47	3.710.936,44	62,66			
Despesas Correntes	1.526.100,00	5.876.300,00	4.802.831,33	81,73	3.755.451,91	63,91	3.710.660,77	63,15			
Despesas de Capital	1.035.000,00	46.000,00	5.315,67	11,56	3.215,67	6,99	275,67	0,60			
ASSISTÊNCIA HOSPITALAR E AMBULATORIAL (V)	6.057.459,55	2.892.159,55	2.319.122,90	80,19	1.875.377,58	64,84	1.836.240,77	63,49			
Despesas Correntes	4.115.194,55	2.864.894,55	2.314.989,40	80,81	1.871.244,08	65,32	1.832.107,27	63,95			
Despesas de Capital	1.942.265,00	27.265,00	4.133,50	15,16	4.133,50	15,16	4.133,50	15,16			
SUPORTE PROFILÁTICO E TERAPÊUTICO (VI)	0,00	0,00	0,00	0,00	0,00	0,00	0,00	0,00			
Despesas Correntes	0,00	0,00	0,00	0,00	0,00	0,00	0,00	0,00			

Despesas de Capital	0,00	0,00	0,00	0,00	0,00	0,00	0,00	0,00	0,00
VIGILÂNCIA SANITÁRIA (VII)	37.900,00	47.900,00	5.627,11	11,75	5.627,11	11,75	5.627,11	11,75	5.627,11
Despesas Correntes	35.900,00	45.900,00	5.627,11	12,26	5.627,11	12,26	5.627,11	12,26	5.627,11
Despesas de Capital	2.000,00	2.000,00	0,00	0,00	0,00	0,00	0,00	0,00	0,00
VIGILÂNCIA EPIDEMIOLÓGICA (VIII)	112.800,00	1.039.800,00	720.002,33	69,24	526.606,55	50,64	516.157,75	49,64	49,64
Despesas Correntes	110.800,00	1.037.800,00	720.002,33	69,38	526.606,55	50,74	516.157,75	49,74	49,74
Despesas de Capital	2.000,00	2.000,00	0,00	0,00	0,00	0,00	0,00	0,00	0,00
ALIMENTAÇÃO E NUTRIÇÃO (IX)	0,00	0,00	0,00	0,00	0,00	0,00	0,00	0,00	0,00
Despesas Correntes	0,00	0,00	0,00	0,00	0,00	0,00	0,00	0,00	0,00
Despesas de Capital	0,00	0,00	0,00	0,00	0,00	0,00	0,00	0,00	0,00
OUTRAS SUBFUNÇÕES (X)	5.151.200,00	6.228.100,00	4.633.905,96	74,40	3.612.345,96	58,00	3.476.518,03	55,82	55,82
Despesas Correntes	5.101.200,00	6.018.100,00	4.428.091,49	73,58	3.406.531,89	56,60	3.270.703,96	54,35	54,35
Despesas de Capital	50.000,00	210.000,00	205.814,47	98,01	205.814,07	98,01	205.814,07	98,01	98,01
<b>TOTAL (XI)=(IV+V+VI+VII+VIII+IX+X)</b>	<b>13.920.459,55</b>	<b>16.130.259,55</b>	<b>12.486.805,30</b>	<b>77,41</b>	<b>9.778.624,78</b>	<b>60,62</b>	<b>9.545.480,10</b>	<b>59,18</b>	<b>59,18</b>
<b>APURAÇÃO DO CUMPRIMENTO DO LIMITE MÍNIMO PARA APLICAÇÃO EM ASPS</b>									
					DESPESAS EMPENHADAS (d)	DESPESAS LIQUIDADAS (e)	DESPESAS PAGAS (f)		
Total das Despesas com ASPS (XII)=(XI)					12.486.805,30	9.778.624,78	9.545.480,10		
(-) Restos a Pagar Não Processados inscritos indevidamente no exercício sem Disponibilidade Financeira (XIII)					0,00	0,00	0,00		
(-) Despesas Custeadas com Recursos Vinculados à Parcela do Percentual Mínimo que não foi Aplicada em ASPS em Exercícios Anteriores (XIV)					0,00	0,00	0,00		
(-) Despesas Custeadas com Disponibilidade de Caixa Vinculada aos Restos a Pagar Cancelados (XV)					0,00	0,00	0,00		
<b>(=) VALOR APLICADO EM ASPS (XVI) = (XII - XIII - XIV - XV)</b>					<b>12.486.805,30</b>	<b>9.778.624,78</b>	<b>9.545.480,10</b>		
Despesa Mínima a ser Aplicada em ASPS (XVII) = (III) x 15% (LC 141/2012)									6.950.795,87
Despesa Mínima a ser Aplicada em ASPS (XVII) = (III) x 0,00% (Lei Orgânica Municipal)									0,00
Diferença entre o Valor Aplicado e a Despesa Mínima a ser Aplicada (XVIII) = (XVI (d ou e) - XVII)1									2.827.828,91
Limite não Cumprido (XIX) = (XVIII) (Quando valor for inferior a zero)									0,00





**IPUEIRAS**  
Ceará

Ceará  
Governo Municipal de Ipueiras  
Consolidado

RELATÓRIO RESUMIDO DA EXECUÇÃO ORÇAMENTÁRIA  
DEMONSTRATIVO DAS RECEITAS E DESPESAS COM  
AÇÕES E SERVIÇOS PÚBLICOS DE SAÚDE  
ORÇAMENTOS FISCAL E DA SEGURIDADE SOCIAL  
4º bimestre de 2024 (Julho a Agosto)


Pag.: 0003

---

PPERCENTUAL DA RECEITA DE IMPOSTOS E TRANSFERÊNCIAS CONSTITUCIONAIS E LEGAIS APLICADO EM ASPS(XVI / III)\*100 (mínimo de 15% conforme LC nº 141/2012 ou % da Lei Orgânica Municipal)

---

21,10



Ceará  
 Governo Municipal de Ipueiras  
 Consolidado

RELATÓRIO RESUMIDO DA EXECUÇÃO ORÇAMENTÁRIA  
 DEMONSTRATIVO DAS RECEITAS E DESPESAS COM  
 AÇÕES E SERVIÇOS PÚBLICOS DE SAÚDE  
 ORÇAMENTOS FISCAL E DA SEGURIDADE SOCIAL  
 4º bimestre de 2024 (Julho a Agosto)

Pag.: 0004

CONTROLE DO VALOR REFERENTE AO PERCENTUAL MÍNIMO NÃO CUMPRIDO EM EXERCÍCIOS ANTERIORES PARA FINS DE APLICAÇÃO DOS RECURSOS VINCULADOS CONFORME ARTIGOS 25 E 26 DA LC 141/2012					LIMITE NÃO CUMPRIDO						
					SALDO INICIAL (h)	Despesas Custeadas no Exercício de Referência			SALDO FINAL (não aplicado)1 (l)=(h-(i ou j))		
						Empenhadas (i)	Liquidadas (j)	Pagas (k)			
Diferença de limite não cumprido em 2024	0,00	0,00	0,00	0,00	0,00	0,00					
Diferença de limite não cumprido em 2023	0,00	0,00	0,00	0,00	0,00	0,00					
Diferença de limite não cumprido em Exercícios Anteriores	0,00	0,00	0,00	0,00	0,00	0,00					
TOTAL DA DIFERENÇA DE LIMITE NÃO CUMPRIDO EM EXERCÍCIOS ANTERIORES (xx)	0,00	0,00	0,00	0,00	0,00	0,00					
EXECUÇÃO DE RESTOS A PAGAR											
EXERCÍCIO DO EMPENHO	Valor Mínimo p/aplicação em ASPs (m)	Valor aplicado em ASPs no exercício (n)	Valor aplicado além do limite mínimo (o)=(n-m) se < 0 então (o) = 0	Total inscrito em RP no exercício (p)	RPNP Inscritos Indevidamente no exercício sem Disponibi- lidade Finan- ceira(q)=(XIIId)	valor inscrito em RP considerado no limite (r)=(p-(o+q)) se<0, (r)=0	Total de RP pagos (s)	Total de RP a pagar (t)	Total de RP cancelados ou prescritos (u)	Diferença entre valor aplicado além do limite e o total de RP cancelados (v)=((o+q)-u)	
Empenhos de 2024	0,00	0,00	0,00	0,00	0,00	0,00	0,00	0,00	0,00	0,00	
Empenhos de 2023	0,00	0,00	0,00	0,00	0,00	0,00	0,00	0,00	0,00	0,00	
Empenhos de 2022	0,00	0,00	0,00	0,00	0,00	0,00	0,00	0,00	0,00	0,00	
Empenhos de 2021	0,00	0,00	0,00	0,00	0,00	0,00	0,00	0,00	0,00	0,00	
Empenhos de 2020 e anteriores	0,00	0,00	0,00	0,00	0,00	0,00	0,00	0,00	0,00	0,00	
TOTAL DOS RESTOS A PAGAR CANCELADOS OU PRESCRITOS ATÉ O FINAL DO EXERCÍCIO ATUAL QUE AFETARAM O CUMPRIMENTO DO LIMITE (XXI)							0,00				
TOTAL DOS RESTOS A PAGAR CANCELADOS OU PRESCRITOS ATÉ O FINAL DO EXERCÍCIO ANTERIOR QUE AFETARAM O CUMPRIMENTO DO LIMITE (XXII)							0,00				
TOTAL DOS RESTOS A PAGAR CANCELADOS OU PRESCRITOS NO EXERCÍCIO ATUAL QUE AFETARAM O CUMPRIMENTO DO LIMITE (XXIII) = (XXI - XXII)							0,00				



Ceará  
 Governo Municipal de Ipueiras  
 Consolidado

RELATÓRIO RESUMIDO DA EXECUÇÃO ORÇAMENTÁRIA  
 DEMONSTRATIVO DAS RECEITAS E DESPESAS COM  
 AÇÕES E SERVIÇOS PÚBLICOS DE SAÚDE  
 ORÇAMENTOS FISCAL E DA SEGURIDADE SOCIAL  
 4º bimestre de 2024 (Julho a Agosto)

Pag.: 0005

CONTROLE DE RESTOS A PAGAR CANCELADOS OU PRESCRITOS CONSIDERADOS PARA FINS DE APLICAÇÃO DA DISPONIBILIDADE DE CAIXA CONFORME ARTIGO 24 Parágrafo 1º e 2º DA LC 141/2012	LIMITE NÃO CUMPRIDO				
	SALDO INICIAL (w)	Despesas Custeadas no Exercício de Referência			SALDO FINAL (não aplicado) <sup>1</sup> (aa)=(w-(x ou y))
		Empenhadas (x)	Liquidadas (y)	Pagas (z)	
Restos a pagar cancelados ou prescritos em 2024 a serem compensados (XXIV)	0,00	0,00	0,00	0,00	0,00
Restos a pagar cancelados ou prescritos em 2023 a serem compensados (XXV)	0,00	0,00	0,00	0,00	0,00
Restos a pagar cancelados ou prescritos em exercícios anteriores a serem compensados (XXVI)	0,00	0,00	0,00	0,00	0,00
TOTAL DE RESTOS A PAGAR CANCELADOS OU PRESCRITOS A COMPENSAR (XXVII)	0,00	0,00	0,00	0,00	0,00

RECEITAS ADICIONAIS PARA O FINANCIAMENTO DA SAÚDE NÃO COMPUTADAS NO CÁLCULO DO MÍNIMO	PREVISÃO INICIAL	PREVISÃO ATUALIZADA (c)	RECEITAS REALIZADAS	
			ATÉ O BIMESTRE (d)	% (d/c)*100
RECEITAS DE TRANSFERÊNCIAS PARA A SAÚDE (XXVIII)	16.031.611,00	16.031.611,00	14.870.965,52	92,76
Provenientes da União	16.031.611,00	16.031.611,00	14.870.965,52	92,76
Provenientes do Estado	0,00	0,00	0,00	0,00
Provenientes de Outros Municípios	0,00	0,00	0,00	0,00
RECEITAS DE OPERAÇÕES DE CRÉDITO INTERNAS E EXTERNAS VINCULADAS À SAÚDE (XXIX)	0,00	0,00	0,00	0,00
OUTRAS RECEITAS (XXX)	278.173,25	278.173,25	20.289,32	7,29
TOTAL DE RECEITAS ADICIONAIS PARA FINANCIAMENTO DA SAÚDE (XXXI)=(XXVIII+XXIX+XXX)	16.309.784,25	16.309.784,25	14.891.254,84	91,30

DESPESAS COM SAÚDE POR SUBFUNÇÕES E CATEGORIA ECONÔMICA NÃO COMPUTADAS NO CÁLCULO DO MÍNIMO	DOTAÇÃO INICIAL	DOTAÇÃO ATUALIZADA (c)	DESPESAS EMPENHADAS		DESPESAS LIQUIDADAS		DESPESAS PAGAS	
			ATÉ O BIMESTRE (d)	%  (d/c)x100	ATÉ O BIMESTRE (e)	%  (e/c)x100	ATÉ O BIMESTRE (f)	%  (f/c)x100
ATENÇÃO BÁSICA (XXXII)	9.699.309,25	7.060.109,25	5.622.429,20	79,64	4.219.087,00	59,76	4.197.897,30	59,46
Despesas Correntes	9.504.111,00	6.907.911,00	5.507.656,33	79,73	4.104.314,13	59,41	4.083.124,43	59,11
Despesas de Capital	195.198,25	152.198,25	114.772,87	75,41	114.772,87	75,41	114.772,87	75,41
ASSISTÊNCIA HOSPITALAR E AMBULATORIAL (XXXIII)	4.434.800,00	12.333.100,00	11.333.137,04	91,89	7.578.567,02	61,45	7.520.499,59	60,98
Despesas Correntes	4.393.800,00	12.108.100,00	11.134.925,04	91,96	7.380.355,02	60,95	7.322.287,59	60,47



Ceará  
 Governo Municipal de Ipueiras  
 Consolidado

RELATÓRIO RESUMIDO DA EXECUÇÃO ORÇAMENTÁRIA  
 DEMONSTRATIVO DAS RECEITAS E DESPESAS COM  
 AÇÕES E SERVIÇOS PÚBLICOS DE SAÚDE  
 ORÇAMENTOS FISCAL E DA SEGURIDADE SOCIAL  
 4º bimestre de 2024 (Julho a Agosto)

Pag.: 0006

Despesas de Capital	41.000,00	225.000,00	198.212,00	88,09	198.212,00	88,09	198.212,00	88,09
SUORTE PROFILÁTICO E TERAPÊUTICO (XXXIV)	0,00	0,00	0,00	0,00	0,00	0,00	0,00	0,00
Despesas Correntes	0,00	0,00	0,00	0,00	0,00	0,00	0,00	0,00
Despesas de Capital	0,00	0,00	0,00	0,00	0,00	0,00	0,00	0,00
VIGILÂNCIA SANITÁRIA (XXXV)	142.600,00	37.600,00	2.657,71	7,07	2.657,71	7,07	2.657,71	7,07
Despesas Correntes	122.600,00	32.600,00	2.657,71	8,15	2.657,71	8,15	2.657,71	8,15
Despesas de Capital	20.000,00	5.000,00	0,00	0,00	0,00	0,00	0,00	0,00
VIGILÂNCIA EPIDEMIOLÓGICA (XXXVI)	1.823.100,00	887.100,00	535.049,09	60,31	409.821,69	46,20	409.821,69	46,20
Despesas Correntes	1.823.100,00	887.100,00	535.049,09	60,31	409.821,69	46,20	409.821,69	46,20
Despesas de Capital	0,00	0,00	0,00	0,00	0,00	0,00	0,00	0,00
ALIMENTAÇÃO E NUTRIÇÃO (XXXVII)	0,00	0,00	0,00	0,00	0,00	0,00	0,00	0,00
Despesas Correntes	0,00	0,00	0,00	0,00	0,00	0,00	0,00	0,00
Despesas de Capital	0,00	0,00	0,00	0,00	0,00	0,00	0,00	0,00
OUTRAS SUBFUNÇÕES (XXXVIII)	209.975,00	441.575,00	331.188,75	75,00	331.188,75	75,00	229.294,35	51,93
Despesas Correntes	209.975,00	131.575,00	25.505,55	19,38	25.505,55	19,38	25.505,55	19,38
Despesas de Capital	0,00	310.000,00	305.683,20	98,61	305.683,20	98,61	203.788,80	65,74

TOTAL DAS DESPESAS NÃO COMPUTADAS NO CÁLCULO DO MÍNIMO (XXXIX)=(XXXII+XXXIII+XXXIV+XXXV+XXXVI+XXXVII+XXXVIII)	16.309.784,25	20.759.484,25	17.824.461,79	85,86	12.541.322,17	60,41	12.360.170,64	59,54
---	---------------	---------------	---------------	-------	---------------	-------	---------------	-------

DESPESAS TOTAIS COM SAÚDE	DOTAÇÃO INICIAL	DOTAÇÃO ATUALIZADA (c)	DESPESAS EMPENHADAS		DESPESAS LIQUIDADAS		DESPESAS PAGAS	
			ATÉ O BIMESTRE (d)	% (d/c)x100	ATÉ O BIMESTRE (e)	% (e/c)x100	ATÉ O BIMESTRE (f)	% (f/c)x100
ATENÇÃO BÁSICA (XL)=(IV + XXXII)	12.260.409,25	12.982.409,25	10.430.576,20	80,34	7.977.754,58	61,45	7.908.833,74	60,92
ASSISTÊNCIA HOSPITALAR E AMBULATORIAL (XLI)=(V + XXXIII)	10.492.259,55	15.225.259,55	13.652.259,94	89,67	9.453.944,60	62,09	9.356.740,36	61,46
SUORTE PROFILÁTICO E TERAPÊUTICO (XLII)=(VI + XXXIV)	0,00	0,00	0,00	0,00	0,00	0,00	0,00	0,00
VIGILÂNCIA SANITÁRIA (XLIII)=(VII + XXXV)	180.500,00	85.500,00	8.284,82	9,69	8.284,82	9,69	8.284,82	9,69
VIGILÂNCIA EPIDEMIOLÓGICA (XLIV)=(VIII + XXXVI)	1.935.900,00	1.926.900,00	1.255.051,42	65,13	936.428,24	48,60	925.979,44	48,06
ALIMENTAÇÃO E NUTRIÇÃO (XLV)=(XIX + XXXVII)	0,00	0,00	0,00	0,00	0,00	0,00	0,00	0,00
OUTRAS SUBFUNÇÕES (XLVI)=(X + XXXVIII)	5.361.175,00	6.669.675,00	4.965.094,71	74,44	3.943.534,71	59,13	3.705.812,38	55,56
TOTAL DAS DESPESAS COM SAÚDE (XLVII)=(XI + XXXIX)	30.230.243,80	36.889.743,80	30.311.267,09	82,17	22.319.946,95	60,50	21.905.650,74	59,38

FONTE: SISTEMA: Aspec Informática - UNIDADE RESPONSÁVEL: Prefeitura Municipal de Ipueiras - DATA DA EMISSÃO: 27/09/2024 - HORA DA EMISSÃO: 20:30:00



**IPUEIRAS**

Ceará  
Governo Municipal de Ipueiras  
Consolidado


RELATÓRIO RESUMIDO DA EXECUÇÃO ORÇAMENTÁRIA  
DEMONSTRATIVO DAS RECEITAS E DESPESAS COM  
AÇÕES E SERVIÇOS PÚBLICOS DE SAÚDE  
ORÇAMENTOS FISCAL E DA SEGURIDADE SOCIAL  
4º bimestre de 2024 (Julho a Agosto)

Pag.: 0007

Notas:

- (1) Nos cinco primeiros bimestres do exercício, o acompanhamento será feito com base na despesa liquidada.  
No último bimestre do exercício, o valor deverá corresponder ao total da despesa empenhada.
- (2) Até o exercício de 2018, o controle da execução dos restos a pagar considerava apenas os valores dos restos a pagar não processados (regra antiga).  
A partir do exercício de 2019, o controle da execução dos restos a pagar considera os restos a pagar processados e não processados (regra nova).

  
FRANCISCO SOUTO DE VASCONCELOS JÚNIOR  
PREFEITO

  
MAIS CONTABIL - SOLUÇÕES EFICIENTES E  
ASSESSORIA CONTÁBIL

  
FRANCISCO SOUTO VASCONCELOS  
SECRETÁRIO DE ADMINISTRAÇÃO E FINANÇAS

  
JEFFERSON OLIVEIRA SALES CARVALHO  
CONTROLADOR GERAL DO MUNICÍPIO





Ceará  
 Governo Municipal de Ipueiras  
 Consolidado

RELATÓRIO RESUMIDO DA EXECUÇÃO ORÇAMENTÁRIA  
 DEMONSTRATIVO DAS PARCERIAS PÚBLICO-PRIVADAS  
 ORÇAMENTOS FISCAL E DA SEGURIDADE SOCIAL  
 4º bimestre de 2024 (Julho a Agosto)

Pag.: 0001

RREO - Anexo 13 (Lei no. 11.079 de 30.12.2004, arts 22,25 e 28 )

R\$ 1,00

IMPACTOS DAS CONTRATAÇÕES DE PPP	SALDO TOTAL EM	SALDO FINAL EM 2024										
	31 DE DEZEMBRO DO	Até o bimestre		<2025>	<2026>	<2027>	<2028>	<2029>	<2030>	<2031>	<2032>	<2033>
	EXERCÍCIO ANTERIOR											
TOTAL DE ATIVOS	0,00		0,00									
Ativos constituídos pela SPE	0,00		0,00									
TOTAL DE PASSIVOS	0,00		0,00									
Obrigações decorrentes de ativos constituídos pela SPE	0,00		0,00									
Provisões de PPP	0,00		0,00									
Outros passivos	0,00		0,00									
ATOS POTENCIAIS PASSIVOS	0,00		0,00									
Obrigações contratuais	0,00		0,00									
Riscos não Provisionados	0,00		0,00									
Garantias concedidas	0,00		0,00									
Outros Passivos Contingentes	0,00		0,00									
DESPESAS DE PPP		EXERCÍCIO ANTERIOR	EXERCÍCIO CORRENTE(2024)									
DO ENTE FEDERADO, EXCETO ESTATAIS NÃO DEPENDENTES												
(I) = (I.1 + I.2)		0,00	0,00									
Contratadas (I.1)		0,00	0,00									
A Contratar (I.2)		0,00	0,00									
DAS ESTATAIS NÃO-DEPENDENTES (II) = (II.1 + II.2)		0,00	0,00									
Contratadas (II.1)		0,00	0,00									
A Contratar (II.2)		0,00	0,00									
TOTAL DAS DESPESAS DE PPP (III) = (I + II)		0,00	0,00									
RECEITA CORRENTE LÍQUIDA (RCL) (IV)		148.999.294,29	170.867.593,57									



Ceará  
Governo Municipal de Ipueiras  
Consolidado

RELATÓRIO RESUMIDO DA EXECUÇÃO ORÇAMENTÁRIA  
DEMONSTRATIVO DAS PARCERIAS PÚBLICO-PRIVADAS  
ORÇAMENTOS FISCAL E DA SEGURIDADE SOCIAL  
4º bimestre de 2024 (Julho a Agosto)

Pag.: 0002

TOTAL DAS DESPESAS CONSIDERADAS PARA O LIMITE (I)		0,00	0,00
TOTAL DAS DESPESAS CONSIDERADAS PARA O LIMITE / RCL (%) (V) = (I / IV)		0,00	0,00

FONTE: SISTEMA: Aspec Informática - UNIDADE RESPONSÁVEL: Prefeitura Municipal de Ipueiras - DATA DA EMISSÃO: 27/09/2024 - HORA DA EMISSÃO: 20:32:08  
NOTA:

  
FRANCISCO SOUTO DE VASCONCELOS JÚNIOR  
PREFEITO

  
MAIS CONTABIL - SOLUÇÕES EFICIENTES E  
ASSESSORIA CONTÁBIL

  
FRANCISCO SOUTO VASCONCELOS  
SECRETÁRIO DE ADMINISTRAÇÃO E FINANÇAS

  
JEFFERSON OLIVEIRA SALES CARVALHO  
CONTROLADOR GERAL DO MUNICÍPIO



Ceará  
Governo Municipal de Ipueiras  
Consolidado

RELATÓRIO RESUMIDO DA EXECUÇÃO ORÇAMENTÁRIA  
DEMONSTRATIVO SIMPLIFICADO DO REL. RESUMIDO DA EXECUÇÃO ORÇAMENTÁRIA  
ORÇAMENTOS FISCAL E DA SEGURIDADE SOCIAL  
4º bimestre de 2024 (Julho a Agosto)

Pag.: 0001

RREO - Anexo 14 (LRF, Art. 48)

R\$ 1,00

BALANÇO ORÇAMENTÁRIO	Até o Bimestre
RECEITAS	
Previsão Inicial	170.790.171,01
Previsão Atualizada	170.790.171,01
Receitas Realizadas	128.030.520,82
Déficit Orçamentário	0,00
Saldos de Exercícios Anteriores (Utilizados para créditos Adicionais)	0,00
DESPESAS	
Dotação Inicial	170.790.171,01
Dotação Atualizada	170.790.171,01
Despesas Empenhadas	155.942.808,62
Despesas Liquidadas	121.813.379,56
Despesas Pagas	116.656.647,65
Superávit Orçamentário	6.217.141,26
DESPESAS POR FUNÇÃO/SUBFUNÇÃO	Até o Bimestre
Despesas Empenhadas	155.942.808,62
Despesas Liquidadas	121.813.379,56
RECEITA CORRENTE LÍQUIDA - RCL	Até o Bimestre
Receita Corrente Líquida	170.867.593,57
Receita Corrente Líquida Ajustada para Cálculo dos Limites de Endividamento	170.867.593,57
Receita Corrente Líquida Ajustada para Cálculo dos Limites da Despesa com Pessoal	168.887.387,87
RECEITAS E DESPESAS DOS REGIME PRÓPRIO DE PREVIDÊNCIA DOS SERVIDORES	Até o Bimestre
Fundo em Capitalização (PLANO PREVIDENCIÁRIO)	
Receitas Previdenciárias Realizadas	4.480.160,11
Despesas Previdenciárias Empenhadas	11.204.510,36
Despesas Previdenciárias Liquidadas	9.044.199,30

**IPUEIRAS**

Ceará  
 Governo Municipal de Ipueiras  
 Consolidado

RELATÓRIO RESUMIDO DA EXECUÇÃO ORÇAMENTÁRIA  
 DEMONSTRATIVO SIMPLIFICADO DO REL. RESUMIDO DA EXECUÇÃO ORÇAMENTÁRIA  
 ORÇAMENTOS FISCAL E DA SEGURIDADE SOCIAL  
 4º bimestre de 2024 (Julho a Agosto)

Pag.: 0002

Despesas Previdenciárias Pagas	7.893.336,21
Resultado Previdenciário	-4.564.039,19
Fundo em Repartição (PLANO FINANCEIRO)	
Receitas Previdenciárias Realizadas	4.399.921,74
Despesas Previdenciárias Empenhada	0,00
Despesas Previdenciárias Liquidadas	0,00
Despesas Previdenciárias Pagas	0,00
Resultado Previdenciário	4.399.921,74

RESULTADOS PRIMÁRIO E NOMINAL	Meta fixada no Anexo de Metas Fiscais da LDO (a)	Resultado apurado até o bimestre (b)	% em relação (b/a)
Resultado Primário (sem RPPS) - Acima da linha	6.267.096,23	3.544.153,92	56,55 %
Resultado Nominal (sem RPPS) - Abaixo da linha	8.283.248,36	8.563.787,87	52,41 %

RESTOS A PAGAR POR PODER E MINISTÉRIO PÚBLICO	Inscrição	Cancelamento Até o Bimestre	Pagamento Até o Bimestre	Saldo a Pagar
RESTOS A PAGAR PROCESSADOS	7.383.841,47	3.404,28	4.066.518,22	3.313.918,97
Poder Executivo	7.383.841,47	3.404,28	4.066.518,22	3.313.918,97
Poder Legislativo	0,00	0,00	0,00	0,00
Poder Judiciário	0,00	0,00	0,00	0,00
Ministério Público	0,00	0,00	0,00	0,00
Defensoria Pública	0,00	0,00	0,00	0,00
RESTOS A PAGAR NÃO PROCESSADOS	3.650.502,72	3.404,28	1.935.400,78	1.711.697,66
Poder Executivo	3.650.502,72	3.404,28	1.935.400,78	1.711.697,66
Poder Legislativo	0,00	0,00	0,00	0,00
Poder Judiciário	0,00	0,00	0,00	0,00
Ministério Público	0,00	0,00	0,00	0,00
Defensoria Pública	0,00	0,00	0,00	0,00
<b>TOTAL</b>	<b>11.034.344,19</b>	<b>6.808,56</b>	<b>6.001.919,00</b>	<b>5.025.616,63</b>



IPUEIRAS

Ceará  
Governo Municipal de Ipueiras  
Consolidado

RELATÓRIO RESUMIDO DA EXECUÇÃO ORÇAMENTÁRIA  
DEMONSTRATIVO SIMPLIFICADO DO REL. RESUMIDO DA EXECUÇÃO ORÇAMENTÁRIA  
ORÇAMENTOS FISCAL E DA SEGURIDADE SOCIAL  
4º bimestre de 2024 (Julho a Agosto)

Pag.: 0003

DESPESAS COM MANUTENÇÃO E DESENVOLVIMENTO DO ENSINO	Valor Apurado Até o Bimestre	Limites Constitucionais Anuais	
		% Mínimo a Aplicar no Exercício	% Aplicado Até o Bimestre
Mínimo Anual de < 25% > das Receitas de Impostos na Manutenção e Desenvolvimento do Ensino	10.772.846,64	25%	22,23
Mínimo Anual de 70% do FUNDEB na Remuneração dos Profissionais da Educação Básica	35.444.131,96	70%	81,15
Percentual de 50% da Complementação da União ao FUNDEB (VAAT) na Educação Infantil	6.119.870,42	50%	65,68
Mínimo de 15% da Complementação da União ao FUNDEB (VAAT) em Despesa de Capital	947.808,28	15%	10,17

RECEITAS DE OPERAÇÕES DE CRÉDITO E DESPESAS DE CAPITAL	Valor Apurado no Exercício	Saldo não realizado
Receitas de Operações de Crédito		
Despesa de Capital Líquida		

PROJEÇÃO ATUARIAL DOS REGIMES DE PREVIDÊNCIA	EXERCÍCIO	10o. EXERCÍCIO	20o. EXERCÍCIO	35o. EXERCÍCIO
Fundo em Capitalização (Plano Previdenciário)				
Receitas Previdenciárias				
Despesas Previdenciárias				
Resultado Previdenciário				
Fundo em Repartição (Plano Financeiro)				
Receitas Previdenciárias				
Despesas Previdenciárias				
Resultado Previdenciário				



**IPUEIRAS**  
Ceará

Ceará  
Governo Municipal de Ipueiras  
Consolidado

RELATÓRIO RESUMIDO DA EXECUÇÃO ORÇAMENTÁRIA  
DEMONSTRATIVO SIMPLIFICADO DO REL. RESUMIDO DA EXECUÇÃO ORÇAMENTÁRIA  
ORÇAMENTOS FISCAL E DA SEGURIDADE SOCIAL  
4º bimestre de 2024 (Julho a Agosto)

Pag.: 0004

RECEITA DA ALIENAÇÃO DE ATIVOS E APLICAÇÃO DOS RECURSOS	Valor Apurado no Exercício	Saldo a Realizar
Receitas da Alienação de Ativos		
Aplicação dos Recursos da Alienação de Ativos		

DESPESAS COM AÇÕES E SERVIÇOS PÚBLICOS DE SAÚDE	Valor Apurado Até o Bimestre	Limite Constitucional Anual	
		% Mínimo a Aplicar no Exercício	% Aplicado Até o Bimestre
Despesas com Ações e Serviços Públicos de Saúde executadas com recursos de impostos	9.778.624,78	15,00 %	21,10 %

DESPESAS DE CARÁTER CONTINUADO DERIVADAS DE PPP	Valor Apurado no Exercício Corrente
Total das Despesas Consideradas para o Limite / RCL (%)	

FONTE: SISTEMA: Aspec Informática - UNIDADE RESPONSÁVEL: Prefeitura Municipal de Ipueiras - DATA DA EMISSÃO: 27/09/2024 - HORA DA EMISSÃO: 20:41:29

FRANCISCO SOUTO DE VASCONCELOS JÚNIOR  
PREFEITO

MAIS CONTABIL - SOLUCOES EFICIENTES E I  
ASSESSORIA CONTABIL

FRANCISCO SOUTO VASCONCELOS  
SECRETÁRIO DE ADMINISTRAÇÃO E FINANÇAS

JEFFERSON OLIVEIRA SALES CARVALHO  
CONTROLADOR GERAL DO MUNICÍPIO