

EDITAL DE PUBLICAÇÃO

O PREFEITO MUNICIPAL DE ACARAÚ, no uso de suas atribuições legais conferidas pelo Art. 28, inciso X, da Constituição do Estado do Ceará, pela Lei Orgânica do Município, e art. 52, caput da Lei Complementar nº 101/2000, VEM, através deste, tempestivamente, publicar o RELATÓRIO RESUMIDO DA EXECUÇÃO ORÇAMENTÁRIA - RREO, relativo ao 4º (quarto) bimestre do exercício financeiro de 2018 no Flanelógrafo do Município de ACARAÚ, com fundamento na jurisprudência do Superior Tribunal de Justiça, conforme Decisão proferida no Recurso Especial Nº 105.232 (96/0056484-5/Ceará) e por meio eletrônico através dos portais [www.acarau.ce.gov.br](http://www.acarau.ce.gov.br) e [www.conasp.com.br](http://www.conasp.com.br).

ACARAÚ, 28 de setembro de 2018.



**ALEXANDRE FERREIRA GOMES DA SILVEIRA**  
PREFEITO MUNICIPAL

RECEITAS ORÇAMENTÁRIAS	PREVISÃO		PREVISÃO ATUALIZADA		RECEITAS REALIZADAS			SALDO A REALIZAR (a c)
	INICIAL	(a)	(b)	% b/a	ATÉ O BIMESTRE (c)	% c/a		
RECEITAS (exceto intra orçamentárias) (I)	169.151.816,11	169.151.816,11	20.562.245,29	12,16	82.061.882,22	48,51	87.089.933,89	
RECEITAS CORRENTES	118.823.526,09	118.823.526,09	19.534.245,29	16,44	78.778.250,49	66,30	40.045.275,60	
IMPOSTOS, TAXAS E CONTRIBUIÇÕES DE MELHORIA	14.629.500,05	14.629.500,05	1.360.312,79	9,30	5.323.863,01	36,39	9.305.637,04	
Impostos	3.950.847,26	3.950.847,26	1.240.604,37	31,40	4.475.749,67	113,29	-524.902,41	
Taxas	170.205,15	170.205,15	47.896,37	28,14	276.566,52	162,49	-106.361,37	
Contribuição de melhoria	10.508.447,64	10.508.447,64	71.812,05	0,68	571.546,82	5,44	9.936.900,82	
CONTRIBUIÇÕES	0,00	0,00	0,00	0,00	0,00	0,00	0,00	
Contribuições sociais	0,00	0,00	0,00	0,00	0,00	0,00	0,00	
Contribuições econômicas	0,00	0,00	0,00	0,00	0,00	0,00	0,00	
Contribuição para entidades privadas de serviço social e de formação profissional.	0,00	0,00	0,00	0,00	0,00	0,00	0,00	
Contribuição para o custeio do serviço de iluminação pública	0,00	0,00	0,00	0,00	0,00	0,00	0,00	
RECEITA PATRIMONIAL	392.610,49	392.610,49	35.551,52	9,06	228.777,94	58,27	163.832,55	
Exploração do Patrimônio Imobiliário do Estado	3.505,63	3.505,63	0,00	0,00	0,00	0,00	3.505,63	
Valores mobiliários	330.677,66	330.677,66	35.551,52	10,75	228.777,94	69,18	101.899,72	
Delegação de Serviços Públicos Mediante Concessão, Permissão, Autorização ou Licença.	0,00	0,00	0,00	0,00	0,00	0,00	0,00	
Exploração de Recursos Naturais.	0,00	0,00	0,00	0,00	0,00	0,00	0,00	
Exploração do Patrimônio Intangível.	0,00	0,00	0,00	0,00	0,00	0,00	0,00	
Cessão de Direitos.	0,00	0,00	0,00	0,00	0,00	0,00	0,00	
Demais Receitas Patrimoniais.	58.427,20	58.427,20	0,00	0,00	0,00	0,00	58.427,20	
RECEITA AGROPECUÁRIA	0,00	0,00	0,00	0,00	0,00	0,00	0,00	
RECEITA INDUSTRIAL	0,00	0,00	0,00	0,00	0,00	0,00	0,00	
RECEITA DE SERVIÇOS	126.202,75	126.202,75	2.203,45	1,75	9.359,72	7,42	116.843,03	
Serviços Administrativos e Comerciais Gerais	5.842,72	5.842,72	2.168,75	37,12	9.325,02	159,60	-3.482,30	
Serviços e Atividades Referentes à Navegação e ao Transporte	0,00	0,00	0,00	0,00	0,00	0,00	0,00	
Serviços e Atividades Referentes à Saúde	116.854,40	116.854,40	0,00	0,00	0,00	0,00	116.854,40	
Serviços e Atividades Financeiras	0,00	0,00	0,00	0,00	0,00	0,00	0,00	
Outros Serviços	3.505,63	3.505,63	34,70	0,99	34,70	0,99	3.470,93	
TRANSFERÊNCIAS CORRENTES	103.077.844,29	103.077.844,29	18.120.694,82	17,58	73.167.479,56	70,98	29.910.364,73	

RREO - ANEXO 1 (LRF, Art 52, inciso I, alínea 'a' e 'b' do inciso II e § 1o.) R\$ 1,00

Transferências da União e de suas Entidades	64.793.988,50	9.249.309,30	14,27	34.759.986,56	53,65	30.034.001,94
Transferências dos Estados e do Distrito Federal e de suas Entidades	6.713.631,97	2.639.638,89	39,32	9.753.404,12	145,28	-3.039.772,15
Transferências dos Municípios e de suas Entidades	0,00	0,00	0,00	0,00	0,00	0,00
Transferências de Instituições Privadas	17.528,16	0,00	0,00	0,00	0,00	17.528,16
Transferências de Outras Instituições Públicas	31.552.695,66	6.231.746,63	19,75	28.654.088,88	90,81	2.898.606,78
Transferências do Exterior	0,00	0,00	0,00	0,00	0,00	0,00
Transferências de Pessoas Físicas	0,00	0,00	0,00	0,00	0,00	0,00
Transferências Provenientes de Depósitos Não Identificados	0,00	0,00	0,00	0,00	0,00	0,00
OUTRAS RECEITAS CORRENTES	597.368,51	15.482,71	2,59	48.770,26	8,16	548.598,25
Multas Administrativas, Contratuais e Judiciais	44.404,67	0,00	0,00	0,00	0,00	44.404,67
Indenizações, Restituições e Ressarcimentos	202.400,64	15.482,71	7,65	38.506,41	19,02	163.894,23
Bens, Direitos e Valores Incorporados ao Patrimônio Público	0,00	0,00	0,00	0,00	0,00	0,00
Demais Receitas Correntes	350.563,20	0,00	0,00	10.263,85	2,93	340.299,35
RECEITAS DE CAPITAL	50.328.290,02	1.028.000,00	2,04	3.283.631,73	6,52	47.044.658,29
OPERAÇÕES DE CRÉDITO	0,00	0,00	0,00	0,00	0,00	0,00
Operações de crédito - Mercado Interno	0,00	0,00	0,00	0,00	0,00	0,00
Operações de crédito - Mercado Externo	0,00	0,00	0,00	0,00	0,00	0,00
ALIEÇÃO DE BENS	260.931,40	0,00	0,00	0,00	0,00	260.931,40
Alienação de Bens Móveis	260.931,40	0,00	0,00	0,00	0,00	260.931,40
Alienação de Bens Imóveis	0,00	0,00	0,00	0,00	0,00	0,00
Alienação de Bens Intangíveis	0,00	0,00	0,00	0,00	0,00	0,00
AMORTIZAÇÕES DE EMPRÉSTIMOS	0,00	0,00	0,00	0,00	0,00	0,00
TRANSFERÊNCIAS DE CAPITAL	50.067.358,62	1.028.000,00	2,05	3.283.631,73	6,56	46.783.726,89
Transferências da União e de suas Entidades	9.121.121,00	500.000,00	5,48	2.362.284,11	25,90	6.758.836,89
Transferências dos Estados e do Distrito Federal e de suas Entidades	40.946.237,62	528.000,00	1,29	921.347,62	2,25	40.024.890,00
Transferências dos Municípios e de suas Entidades	0,00	0,00	0,00	0,00	0,00	0,00
Transferências de Instituições Privadas	0,00	0,00	0,00	0,00	0,00	0,00
Transferências de Outras Instituições Públicas	0,00	0,00	0,00	0,00	0,00	0,00
Transferências do Exterior	0,00	0,00	0,00	0,00	0,00	0,00
Transferências de Pessoas Físicas	0,00	0,00	0,00	0,00	0,00	0,00
Transferências Provenientes de Depósitos Não Identificados	0,00	0,00	0,00	0,00	0,00	0,00
OUTRAS RECEITAS DE CAPITAL	0,00	0,00	0,00	0,00	0,00	0,00
Integralização do Capital Social	0,00	0,00	0,00	0,00	0,00	0,00
Remuneração das Disponibilidades do Tesouro	0,00	0,00	0,00	0,00	0,00	0,00



Investimentos	59.977.538,64	46.263.380,57	1.719.175,88	2.701.175,46	43.562.205,11	427.930,68	1.221.342,32	45.042.038,25	892.507,94	1.479.833,14
Amortização de dívida	1.173.394,56	1.707.344,00	0,00	1.616.000,00	91.344,00	361.424,29	1.111.122,14	596.221,86	1.111.122,14	504.877,86
Reserva de contingênci	1.693.000,00	1.693.000,00	0,00	0,00	1.693.000,00	0,00	0,00	1.693.000,00	0,00	0,00
DESPESAS (intra orçamentárias) (IX)	0,00	0,00	0,00	0,00	0,00	0,00	0,00	0,00	0,00	0,00
<b>SUBTOTAL DAS DESPESAS (X) = (VIII+IX)</b>	169.151.816,11	169.151.816,11	19.097.063,30	97.505.273,77	71.646.542,34	18.614.002,75	71.321.833,30	97.829.982,81	64.085.326,58	26.183.440,47
<b>AMORTIZAÇÃO DA DÍVIDA</b>										
REFINANCIAMENTO (XI)										
AMORT. DA DÍVIDA INT										
Dívida mobiliária										
Outras dívidas										
AMORT. DA DÍVIDA EXT										
Dívida mobiliária										
Outras dívidas										
<b>SUBTOTAL COM REFINANCIAMENTO (XII) = (XI+XII)</b>	169.151.816,11	169.151.816,11	19.097.063,30	97.505.273,77	71.646.542,34	18.614.002,75	71.321.833,30	97.829.982,81	64.085.326,58	26.183.440,47
<b>SUPERAVIT (XIII)</b>	-	-	-	-	-	-	10.740.048,92	-	-	-
<b>TOTAL (XIV) = (XII+XIII)</b>	169.151.816,11	169.151.816,11	19.097.063,30	97.505.273,77	71.646.542,34	18.614.002,75	82.061.882,22	97.829.982,81	64.085.326,58	26.183.440,47
Reserva do RPPS	0,00	0,00	0,00	0,00	0,00	0,00	0,00	0,00	0,00	0,00
<b>RECEITAS ORÇAMENTÁRIAS</b>										
PREVISÃO INICIAL										
PREVISÃO ATUALIZADA										
NO BIMESTRE										
% ATÉ O BIMESTRE										
b/a										
(b)										
(c)										
% c/a										
RECEITAS REALIZADAS										
SALDO A REALIZAR										
(a c)										
<b>RECEITAS (intra orçamentárias) (II)</b>										
RECEITAS CORRENTES										
IMPOSTOS, TAXAS E CONTRIBUIÇÕES DE MELHORIA										
Impostos										
Taxas										
Contribuição de melhoria										






DESPESAS INTRA ORÇAMENTÁRIAS	DOTAÇÃO INICIAL (d)	DOTAÇÃO ATUALIZADA (e)	DESPESAS EMPENHADAS		SALDO (g)=(e-f)	DESPESAS LIQUIDADAS		SALDO (i)=(e-h)	DESPESAS PAGAS ATÉ O BIMESTRE (j)	INSCRITAS EM RESTOS A PAGAR NÃO PROCESSADOS (k)
			NO BIMESTRE (f)	ATÉ O BIMESTRE (h)		NO BIMESTRE (i)	ATÉ O BIMESTRE (j)			
DESPESAS (intra orçamentárias) (IX)	0,00	0,00	0,00	0,00	0,00	0,00	0,00	0,00	0,00	0,00
DESPESAS CORRENTES	0,00	0,00	0,00	0,00	0,00	0,00	0,00	0,00	0,00	0,00
DESPESAS DE CAPITAL	0,00	0,00	0,00	0,00	0,00	0,00	0,00	0,00	0,00	0,00

FONTE: SISTEMA: Aspec Informática - UNIDADE RESPONSÁVEL: Prefeitura Municipal de Acaraú - DATA DA EMISSÃO: 28/09/2018 - HORA DA EMISSÃO: 11:03:49

Notas: (\*) - No modelo da STN inexistiu coluna para reduções de dotação. Por este motivo, as reduções foram deduzidas na própria coluna de 'Créditos adicionais', motivo pelo qual esta coluna poderá conter valores negativos, não sendo portanto nenhum erro ser exibido valores negativos na coluna 'Créditos adicionais'.



ALEXANDRE FERREIRA GOMES DA SILVEIRA  
PREFEITO MUNICIPAL



COMASP - CONTAB. ASSESSORIA. E PROCESS  
CONTADOR CRC 304/PJ



RREO - ANEXO 3 (LRF, Art.53, inciso I)

R\$ 1,00


ESPECIFICAÇÃO	EVOLUÇÃO DA RECEITA REALIZADA NOS ÚLTIMOS 12 MESES											
	Set/2017	Out/2017	Nov/2017	Dez/2017	Jan/2018	Fev/2018	Mar/2018					
<b>RECEITAS CORRENTES (I)</b>	9.207.595,69	8.771.649,44	7.875.900,36	26.036.873,49	10.481.037,25	12.205.779,23	8.772.015,97					
Impostos, Taxas e Contribuições de Melho	0,00	0,00	0,00	0,00	777.361,91	636.795,50	478.052,82					
IPTU	0,00	0,00	0,00	0,00	44.613,21	0,00	0,00					
ISS	0,00	0,00	0,00	0,00	357.055,40	236.101,70	229.915,88					
ITBI	0,00	0,00	0,00	0,00	12.603,24	6.525,00	7.089,73					
IRRF	0,00	0,00	0,00	0,00	156.894,07	225.003,38	162.345,23					
Outros Impostos, Taxas e Contribuições	0,00	0,00	0,00	0,00	206.195,99	169.165,42	78.701,98					
Contribuições	0,00	0,00	0,00	0,00	0,00	0,00	0,00					
Receita Patrimonial	0,00	0,00	0,00	0,00	9.754,75	8.767,72	13.000,73					
Rendimentos de Aplicação Financeira	0,00	0,00	0,00	0,00	9.754,75	8.767,72	13.000,73					
Outras Receitas Patrimoniais	0,00	0,00	0,00	0,00	0,00	0,00	0,00					
Receita agropecuária	0,00	0,00	0,00	0,00	0,00	0,00	0,00					
Receita industrial	0,00	0,00	0,00	0,00	0,00	0,00	0,00					
Receita de serviços	0,00	0,00	0,00	0,00	1.644,62	1.596,20	1.820,85					
Transferências correntes	0,00	0,00	0,00	0,00	9.669.312,27	11.558.619,81	8.268.877,72					
Cota parte do FPM	0,00	0,00	0,00	0,00	2.890.817,61	3.779.202,72	2.544.880,89					
Cota parte do ICMS	0,00	0,00	0,00	0,00	1.488.512,68	776.096,13	933.130,98					
Cota parte do IPVA	0,00	0,00	0,00	0,00	1.019.184,06	0,00	0,00					
Cota parte do ITR	0,00	0,00	0,00	0,00	717,44	0,00	0,00					
Transferências da LC 87/96	0,00	0,00	0,00	0,00	2.997,75	2.997,75	2.997,75					
Transferências da LC 61/89	0,00	0,00	0,00	0,00	4.669,94	5.404,44	4.507,56					
Transferências do Fundeb	0,00	0,00	0,00	0,00	3.008.359,99	5.467.150,94	3.155.026,37					
Outras transferências correntes	0,00	0,00	0,00	0,00	1.254.052,80	1.527.767,83	1.628.334,17					
Outras receitas correntes	0,00	0,00	0,00	0,00	23.023,70	0,00	10.263,85					
DEDUÇÕES (II)	595.857,54	661.196,66	665.060,07	847.175,93	856.079,17	1.052.747,64	740.655,35					
Contrib. do servidor para o plano de pr	0,00	0,00	0,00	0,00	0,00	0,00	0,00					
Comp. financ. entre regimes de previdên	0,00	0,00	0,00	0,00	0,00	0,00	0,00					
Ded. de receita para formação do Fundeb	595.857,54	661.196,66	665.060,07	847.175,93	856.079,17	1.052.747,64	740.655,35					
<b>RECEITA CORRENTE LÍQUIDA (III)=(I II)</b>	8.611.738,15	8.110.452,78	7.210.840,29	25.189.697,56	9.625.018,08	11.153.031,59	8.031.360,62					

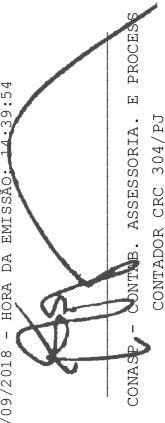
RREO - ANEXO 3 (LRF, Art. 53, inciso I)

R\$ 1,00

ESPECIFICAÇÃO	EVOLUÇÃO DA RECEITA REALIZADA NOS ÚLTIMOS 12 MESES						TOTAL (ÚLTIMOS 12 MESES)	PREVISÃO ATUALIZADA EXERCÍCIO
	Abr/2018	Mai/2018	Jun/2018	Jul/2018	Ago/2018			
RECEITAS CORRENTES (I)	9.392.593,91	12.777.098,87	10.766.145,15	10.574.478,47	10.376.204,67	137.237.432,50	125.478.902,99	
Impostos, Taxas e Contribuições de Melho	709.408,64	538.908,19	823.023,16	666.109,47	694.203,32	5.323.863,01	14.629.500,05	
IPTU	40,91	188,20	8.031,31	6.285,51	24.321,89	83.481,03	175.281,60	
ISS	420.624,03	355.533,07	553.998,24	397.504,57	439.334,75	2.990.067,64	1.403.421,34	
ITBI	5.201,60	2.183,99	13.499,38	22.638,33	5.395,02	75.136,29	105.168,96	
IRRF	158.539,94	120.451,44	158.706,35	182.060,46	163.063,84	1.327.064,71	2.266.975,36	
Outros Impostos, Taxas e Contribuições	125.002,16	60.551,49	88.787,88	57.620,60	62.087,82	848.113,34	10.678.652,79	
Contribuições	0,00	0,00	0,00	0,00	0,00	0,00	0,00	
Receita Patrimonial	136.623,27	14.743,67	10.336,28	20.676,76	14.874,76	228.777,94	392.610,49	
Rendimentos de Aplicação Financeira	136.623,27	14.743,67	10.336,28	20.676,76	14.874,76	228.777,94	330.677,66	
Outras Receitas Patrimoniais	0,00	0,00	0,00	0,00	0,00	0,00	61.932,83	
Receita agropecuária	0,00	0,00	0,00	0,00	0,00	0,00	0,00	
Receita industrial	0,00	0,00	0,00	0,00	0,00	0,00	0,00	
Receita de serviços	730,89	0,00	1.363,71	1.419,23	784,22	9.359,72	126.202,75	
Transferências correntes	8.545.831,11	12.223.447,01	9.931.422,00	9.886.273,01	9.650.859,66	79.734.642,59	109.733.221,19	
Cota parte do FPM	2.668.224,72	3.274.559,97	3.066.469,68	3.532.441,35	2.627.408,54	24.384.005,48	26.845.360,38	
Cota parte do ICMS	1.002.941,48	1.081.642,28	861.186,52	1.160.754,27	1.061.822,27	8.366.086,61	6.076.428,80	
Cota parte do IPVA	0,00	182.533,98	165.588,40	68.309,75	65.380,29	1.500.996,48	701.126,40	
Cota parte do ITR	0,00	338,60	350,66	309,17	107,41	1.823,28	11.685,44	
Transferências da LC 87/96	2.997,75	2.997,75	2.997,75	2.997,75	2.997,75	23.982,00	46.741,76	
Transferências da LC 61/89	4.812,41	4.904,62	5.385,96	4.532,45	4.901,91	39.119,29	56.090,11	
Transferências do Fundeb	2.467.419,90	5.104.473,10	3.219.911,95	3.056.932,41	3.174.814,22	28.654.088,88	31.552.695,66	
Outras transferências correntes	2.399.434,85	2.571.996,71	2.609.531,08	2.059.995,86	2.713.427,27	16.764.540,57	44.443.092,64	
Outras receitas correntes	0,00	0,00	0,00	0,00	15.482,71	48.770,26	597.368,51	
DEDUÇÕES (II)	777.536,36	903.310,92	820.395,74	663.914,27	752.523,58	9.336.453,23	6.655.376,90	
Contrib. do servidor para o plano de pr	0,00	0,00	0,00	0,00	0,00	0,00	0,00	
Comp. financ. entre regimes de previdên	0,00	0,00	0,00	0,00	0,00	0,00	0,00	
Ded. de receita para formação do Fundeb	777.536,36	903.310,92	820.395,74	663.914,27	752.523,58	9.336.453,23	6.655.376,90	
RECEITA CORRENTE LÍQUIDA (III)=(I II)	8.615.057,55	11.873.787,95	9.945.749,41	9.910.564,20	9.623.681,09	127.900.979,27	118.823.526,09	

FONTE: SISTEMA: Aspec Informática - UNIDADE RESPONSÁVEL: Prefeitura Municipal de Acaraú - DATA DA EMISSÃO: 27/09/2018 - HORA DA EMISSÃO: 14:39:54

  
ALEXANDRE FERREIRA GOMES DA SILVEIRA  
PREFEITO MUNICIPAL

  
CONASSE - CONTAB. ASSESSORIA. E PROCESS  
CONTRADOR CRC 304/PJ

**PREFEITURA MUNICIPAL DE ACARAU**

RELATÓRIO RESUMIDO DA EXECUÇÃO ORÇAMENTÁRIA  
 DEMONSTRATIVO DAS RECEITAS E DESPESAS PREVIDENCIÁRIAS DO REGIME PRÓPRIO DE PREVIDÊNCIA DOS SERVIDORES  
 ORÇAMENTO DA SEGURIDADE SOCIAL  
 4º Bimestre de 2018 (Julho - Agosto)

RREO - Anexo 4 (LRF, Art. 53, inciso II)

R\$ 1,00

RECEITAS	PREVISÃO INICIAL	PREVISÃO ATUALIZADA	RECEITAS REALIZADAS		
			No Bimestre	Até o Bimestre/ 2018	Até o Bimestre/ 2017
<b>RECEITAS PREVIDENCIÁRIAS - RPPS (EXCETO INTRA-ORÇAMENTÁRIAS) (I)</b>	-	-	-	-	-
<b>RECEITAS CORRENTES</b>	-	-	-	-	-
Receita de Contribuições dos Segurados					
<b>Pessoal Civil</b>					
Ativo					
Inativo					
Pensionista					
<b>Pessoal Militar</b>					
Ativo					
Inativo					
Militar		<b>SEM MOVIMENTO</b>			
Outras Receitas de Contribuições					
<b>Receita Patrimonial</b>					
Receitas Imobiliárias					
Receitas de Valores Mobiliários					
Outras Receitas Patrimoniais					
<b>Receita de Serviços</b>					
<b>Outras Receitas Correntes</b>					
Compensação Previdenciária do RGPS para o RPPS					
Demais Receitas Correntes					
<b>RECEITAS DE CAPITAL</b>					
Alienação de Bens, Direitos e Ativos					
Amortização de Empréstimos					
Outras Receitas de Capital					
(-) DEDUÇÕES DA RECEITA					
<b>RECEITAS PREVIDENCIÁRIAS - RPPS (INTRA-ORÇAMENTÁRIAS) (II)</b>					
<b>TOTAL DAS RECEITAS PREVIDENCIÁRIAS RPPS - (III) = (I + II)</b>					

DESPESAS	DOTAÇÃO INICIAL	DOTAÇÃO ATUALIZADA	DESPESAS LIQUIDADAS		
			No Bimestre	Até o Bimestre/ 2018	Até o Bimestre/ 2017
<b>DESPESAS PREVIDENCIÁRIAS - RPPS (EXCETO INTRA-ORÇAMENTÁRIAS) (IV)</b>	-	-	-	-	-
<b>ADMINISTRAÇÃO</b>					
Despesas Correntes					
Despesas de Capital					
<b>PREVIDÊNCIA</b>					
<b>Pessoal Civil</b>					
Aposentadorias					
Pensões		<b>SEM MOVIMENTO</b>			
Outros Benefícios Previdenciários					
<b>Pessoal Militar</b>					
Reformas					
Pensões					
Outros Benefícios Previdenciários					
<b>Outras Despesas Previdenciárias</b>					
Compensação Previdenciária do RPPS para o RGPS					
Demais Despesas Previdenciárias					
<b>DESPESAS PREVIDENCIÁRIAS - RPPS (INTRA-ORÇAMENTÁRIAS) (V)</b>					
<b>TOTAL DAS DESPESAS PREVIDENCIÁRIAS RPPS (VI) = (IV + V)</b>					

<b>RESULTADO PREVIDENCIÁRIO (VII) = (III - VI)</b>	-	-	-	-	-
--	---	---	---	---	---

APORTES DE RECURSOS PARA O REGIME PRÓPRIO DE PREVIDÊNCIA DO SERVIDOR	DOTAÇÃO INICIAL	DOTAÇÃO ATUALIZADA	DESPESAS LIQUIDADAS		
			No Bimestre	Até o Bimestre/ 2018	Até o Bimestre/ 2017
<b>TOTAL DOS APORTES PARA O RPPS</b>					
Plano Financeiro					
Recursos para Cobertura de Insuficiências Financeiras					
Recursos para Formação de Reserva		<b>SEM MOVIMENTO</b>			
Outros Aportes para o RPPS					
Plano Previdenciário					
Recursos para Cobertura de Déficit Financeiro					
Recursos para Cobertura de Déficit Atuarial					
Outros Aportes para o RPPS					

<b>RESERVA ORÇAMENTÁRIA DO RPPS</b>					
<b>VALOR</b>					

BENS E DIREITOS DO RPPS	MÊS ANTERIOR	PERÍODO DE REFERÊNCIA	
		2017	2018
CAIXA			
BANCOS CONTA MOVIMENTO			
INVESTIMENTOS			
OUTROS BENS E DIREITOS			

ALEXANDRE FERREIRA GOMES DA SILVEIRA  
 PREFEITO MUNICIPAL

CONASP CONTABILIDADE ASSESSORIA E PROC  
 CONTADOR

RELATÓRIO RESUMIDO DA EXECUÇÃO ORÇAMENTÁRIA  
DEMONSTRATIVO DO RESULTADO PRIMÁRIO E NOMINAL  
ORÇAMENTOS FISCAL E DA SEGURIDADE SOCIAL  
4º bimestre de 2018 (Julho a Agosto)

Ceará  
Governo Municipal de Acaraú  
Consolidado

RREO - ANEXO 6 (LRF, Art 53, inciso III)

R\$ 1,00

RECEITAS PRIMÁRIAS	ACIMA DA LINHA	
	PREVISÃO ATUALIZADA	RECEITAS REALIZADAS ATÉ O BIMESTRE (a)
RECEITAS CORRENTES (I)	118.823.526,09	78.778.250,49
Receita tributária	14.629.500,05	5.323.863,01
IPTU	175.281,60	83.481,03
ISS	1.403.421,34	2.990.067,64
ITBI	105.168,96	75.136,29
IRRF	2.266.975,36	1.327.064,71
Outros impostos, taxas e contribuições de melhoria	10.678.652,79	848.113,34
Receita patrimonial	392.610,49	228.777,94
Aplicações financeiras (II)	330.677,66	228.777,94
Outras receitas patrimoniais	61.932,83	0,00
Transferências correntes	103.077.844,29	73.167.479,56
Cota parte do FPM	21.566.528,31	19.797.159,21
Cota parte do ICMS	4.861.143,04	6.692.869,37
Cota parte do IPVA	560.901,12	1.233.842,13
Cota Parte do ITR	9.348,35	1.458,67
Transferências da LC 87/96	37.393,41	19.185,60
Transferências da LC 61/89	46.741,76	4.335,13
Transferências do Fundeb	31.452.695,66	28.565.751,97
Outras transferências correntes	44.543.092,64	16.852.877,48
Demais receitas correntes	723.571,26	58.129,98
Outras receitas financeiras (III)	350.563,20	10.263,85
Receitas correntes restantes	373.008,06	47.866,13
RECEITAS PRIMÁRIAS CORRENTES (IV)=(I II III)	118.142.285,23	78.539.208,70
RECEITAS DE CAPITAL (V)	50.328.290,02	3.283.631,73
Operações de crédito (VI)	0,00	0,00
Amortização de empréstimos (VII)	0,00	0,00
Alienação de bens	260.931,40	0,00
Receitas de alienação de investimentos temporários (VIII)	0,00	0,00
Receitas de alienação de investimentos permanentes (IX)	0,00	0,00
Outras alienação de bens	260.931,40	0,00



META FISCAL PARA O RESULTADO PRIMÁRIO | VALOR CORRENTE |

META DE RESULTADO PRIMÁRIO FIXADA NO ANEXO DE METAS FISCAIS DA LDO PARA O EXERCÍCIO DE REFERÊNCIA | 0,00 |

JUROS NOMINAIS	ATÉ O BIMESTRE/2018	
	VALOR CORRENTE	
JUROS E ENCARGOS ATIVOS	-	228.777,94
JUROS E ENCARGOS PASSIVOS	-	1.029.055,67
RESULTADO NOMINAL - Acima da linha (XXVII)=XXIV+(XXV - XXVI)	-	6.790.136,15

META FISCAL PARA O RESULTADO NOMINAL | VALOR CORRENTE

META DO RESULTADO NOMINAL FIXADA NO ANEXO DE | - | 0,00 |

ABAIXO DA LINHA

CÁLCULO DO RESULTADO NOMINAL	SALDO	
	EM 31 DE DEZEMBRO (a)	ATÉ O BIMESTRE (b)
DÍVIDA CONSOLIDADA (XXVIII)	0,00	11.281.916,48
DEDUÇÕES (XXIX)	0,00	0,00
Disponibilidade de caixa	0,00	0,00
Disponibilidade de caixa bruta	0,00	10.604.732,83
( ) Restos a pagar processados (XXX)	0,00	11.260.473,69
Demais haveres financeiros	0,00	0,00
DÍVIDA CONSOLIDADA LÍQUIDA XXXI=XXVIII-XXX	0,00	11.281.916,48
RESULTADO NOMINAL - Abaixo da linha (XXXII)=(XXXIa - XXXIb)	-	-11.281.916,48


AJUSTE METODOLÓGICO	ATÉ O BIMESTRE/2018 I
VARIÇÃO SALDO RPP = (XXXIII) = (XXXa - XXXb)	-   -11.260.473,69
RECEITA DE ALIENAÇÃO DE INVESTIMENTOS PERMANENTES (IX)	-   0,00
PASSIVOS RECONHECIDOS NA DC (XXXIV)	-   0,00
OUTROS AJUSTES (XXXV)	-   0,00
RESULTADO NOMINAL AJUSTADO - Abaixo da linha XXXVI=XXXII XXXIII IX XXXIV XXXV	-   -21.442,79
RESULTADO PRIMÁRIO - Abaixo da linha XXXVII=XXXVI (XXV XXVI)	-   778.834,94

INFORMAÇÕES ADICIONAIS

INFORMAÇÕES ADICIONAIS	PREVISÃO ORÇAMENTÁRIA
SALDO DE EXERCÍCIOS ANTERIORES	-   0,00
Recursos arrecadados em exercícios anteriores - RPPS	-   0,00
Superávit financeiro utilizado para abertura de créditos adicionais	-   0,00
RESERVA ORÇAMENTÁRIA DO RPPS	-   0,00

FONTE: SISTEMA: Aspec Informática - Unidade Responsável: Prefeitura Municipal de Acaraú - DATA DA EMISSÃO: 28/09/2018 - HORA DA EMISSÃO: 11:19:52

  
ALEXANDRE FAREIRA JOMES DA SILVEIRA  
PREFEITO MUNICIPAL

  
DONATA - CONTAB. ASSESSORIA. E PROCESS  
CONTADOR CRC 304/PJ

FODER / ÓRGÃO	INSCRITOS		RESTOS A PAGAR PROCESSADOS E NÃO PROCESSADOS LIQUIDADOS EM EXERCÍCIOS ANTERIORES				SALDO
	EM EXERCÍCIOS ANTERIORES (a)	EM 31 DE DEZ. EXERC. ANTERIOR (b)	PAGOS (c)	CANCELADOS (d)	(e) = (a+b)	(c+d)	
RESTOS A PAGAR (EXCETO INTRA ORÇAMENTÁRIO (I))	11.500.625,62	5.461.240,92	5.701.392,85	0,00	11.260.473,69	0,00	
Executivo	11.500.307,42	5.460.765,72	5.701.392,85	0,00	11.259.680,29	0,00	
2012-Gabinete do Prefeito	819,55	0,00	0,00	0,00	819,55	0,00	
2012-Secretaria de Administracao	2.926.297,07	0,00	0,00	0,00	2.926.297,07	0,00	
2012-Secretaria de Infra Estrutura	0,00	0,00	0,00	0,00	0,00	0,00	
2012-Secretaria de Educacao	721.160,37	0,00	0,00	0,00	721.160,37	0,00	
2012-Fundo de Desenv. da Educacao - FUND	288.115,55	0,00	0,00	0,00	288.115,55	0,00	
2012-Secretaria de Saude	95.215,28	0,00	0,00	0,00	95.215,28	0,00	
2012-Fundo Municipal de Saude - Fms	143.831,86	0,00	0,00	0,00	143.831,86	0,00	
2012-Secretaria de Assistencia Social	11.473,70	0,00	0,00	0,00	11.473,70	0,00	
2012-Fundo Municipal de Assistencia Soci	153.740,50	0,00	0,00	0,00	153.740,50	0,00	
2013-Gabinete do Prefeito	2.135,44	0,00	0,00	0,00	2.135,44	0,00	
2013-Secretaria de Administracao	4.521,31	0,00	0,00	0,00	4.521,31	0,00	
2013-Secretaria de Infra Estrutura	1.159,49	0,00	0,00	0,00	1.159,49	0,00	
2013-Secretaria de Meio Ambiente	0,00	0,00	0,00	0,00	0,00	0,00	
2013-Secretaria de Desporto e Juventude	1.011,70	0,00	0,00	0,00	1.011,70	0,00	
2013-Secretaria de Educacao	15.323,87	0,00	0,00	0,00	15.323,87	0,00	
2013-Fundo Municipal de Educacao - Fme	0,00	0,00	0,00	0,00	0,00	0,00	
2013-Fundo de Desenvolvimento da Educaca	7.471,99	0,00	0,00	0,00	7.471,99	0,00	
2013-Secretaria Municipal de Saude	227.074,37	0,00	0,00	0,00	227.074,37	0,00	
2013-Fundo Municipal de Saude - Fms	292.995,37	0,00	0,00	0,00	292.995,37	0,00	
2013-Secretaria do Trabalho, Acao Social	15.874,64	0,00	0,00	0,00	15.874,64	0,00	
2013-Fundo Municipal de Assistencia Soci	4.208,84	0,00	0,00	0,00	4.208,84	0,00	
2013-Fundo Municipal da Crianca e Adoles	168,00	0,00	0,00	0,00	168,00	0,00	
2014-Gabinete do Prefeito	8.267,80	0,00	0,00	0,00	8.267,80	0,00	
2014-Sec. de Planejamento, Controle e Ou	4.900,00	0,00	0,00	0,00	4.900,00	0,00	
2014-Secretaria de Administracao e Finan	76.761,79	0,00	0,00	0,00	76.761,79	0,00	



RELATÓRIO RESUMIDO DA EXECUÇÃO ORÇAMENTÁRIA  
DEMONSTRATIVO DOS RESTOS A PAGAR  
POR PODER E ÓRGÃO  
ORÇAMENTOS FISCAL E DA SEGURIDADE SOCIAL  
4º bimestre de 2018 (Julho a Agosto)

RREO - ANEXO 7 (LRF, Art 53, inciso V)

R\$ 1,00

FODER / ÓRGÃO	RESTOS A PAGAR PROCESSADOS E NÃO PROCESSADOS LIQUIDADOS EM EXERCÍCIOS ANTERIORES						SALDO
	INSCRITOS		PAGOS	CANCELADOS	(d)	(e) = (a+b) (c+d)	
	EM EXERCÍCIOS ANTERIORES (a)	EM 31 DE DEZ. EXERC. ANTERIOR (b)					
2014-Secretaria de Infra Estrutura	6.100,00	0,00	6.100,00	0,00	0,00	0,00	
2014-Sec. de Agron. Irrig. Pesca e Desenv	0,00	0,00	0,00	0,00	0,00	0,00	
2014-Secretaria do Meio Ambiente	3.391,20	0,00	0,00	0,00	0,00	3.391,20	
2014-Secretaria de Cultura e Turismo	5.561,85	0,00	0,00	0,00	0,00	5.561,85	
2014-Secretaria de Esporte e Juventude	11.850,00	0,00	0,00	0,00	0,00	11.850,00	
2014-Secretaria de Educacao	33.695,00	0,00	2.600,00	0,00	0,00	31.095,00	
2014-Fundo Municipal de Educacao - Fme	243.056,20	0,00	56.000,00	0,00	0,00	187.056,20	
2014-Fundo de Desenv. da Educacao - FUND	790,90	0,00	0,00	0,00	0,00	790,90	
2014-Secretaria de Saude	43.007,58	0,00	3.406,42	0,00	0,00	39.601,16	
2014-Fundo Municipal de Saude - Fms	448.159,74	0,00	34.345,02	0,00	0,00	413.814,72	
2014-Secretaria de Assistencia Social	21.969,54	0,00	1.198,95	0,00	0,00	20.770,59	
2014-Fundo Municipal de Acao Social	4.623,95	0,00	0,00	0,00	0,00	4.623,95	
2015-Gabinete do Prefeito	2.236,49	0,00	0,00	0,00	0,00	2.236,49	
2015-Sec. de Planejamento, Controle e Ou	8,35	0,00	0,00	0,00	0,00	8,35	
2015-Secretaria de Administracao e Finan	35.059,86	0,00	450,00	0,00	0,00	34.609,86	
2015-Secretaria de Infra Estrutura	324.432,33	0,00	15.010,37	0,00	0,00	309.421,96	
2015-Sec. de Agron. Irrig. Pesca e Desenv	2.933,23	0,00	0,00	0,00	0,00	2.933,23	
2015-Secretaria do Meio Ambiente	4.236,76	0,00	0,00	0,00	0,00	4.236,76	
2015-Secretaria de Cultura e Turismo	516,76	0,00	0,00	0,00	0,00	516,76	
2015-Secretaria de Esporte e Juventude	38.390,85	0,00	0,00	0,00	0,00	38.390,85	
2015-Secretaria de Educacao	217.502,26	0,00	1.552,50	0,00	0,00	215.949,76	
2015-Fundo Municipal de Educacao - Fme	39.060,22	0,00	0,00	0,00	0,00	39.060,22	
2015-Fundo de Desenv. da Educacao - FUND	5.453,66	0,00	5.416,50	0,00	0,00	37,16	
2015-Secretaria de Saude	31.861,89	0,00	138,00	0,00	0,00	31.723,89	
2015-Fundo Municipal de Saude - Fms	37.528,69	0,00	0,00	0,00	0,00	37.528,69	
2015-Secretaria de Assistencia Social	10.964,47	0,00	326,00	0,00	0,00	10.638,47	
2015-Fundo Municipal de Assistencia Soci	9.266,21	0,00	0,00	0,00	0,00	9.266,21	
2016-Gabinete do Prefeito	48.765,06	0,00	3.741,00	0,00	0,00	45.024,06	
2016-Secretaria de Administracao e Finan	139.069,22	0,00	0,00	0,00	0,00	139.069,22	

RELATÓRIO RESUMIDO DA EXECUÇÃO ORÇAMENTÁRIA  
DEMONSTRATIVO DOS RESTOS A PAGAR  
POR PODER E ÓRGÃO  
ORÇAMENTOS FISCAL E DA SEGURIDADE SOCIAL  
4º bimestre de 2018 (Julho a Agosto)

RREO - ANEXO 7 (LRF, Art 53, inciso V)

R\$ 1,00

FODER / ÓRGÃO	RESTOS A PAGAR PROCESSADOS E NÃO PROCESSADOS LIQUIDADOS EM EXERCÍCIOS ANTERIORES		RESTOS A PAGAR PROCESSADOS E NÃO PROCESSADOS LIQUIDADOS EM EXERCÍCIOS ANTERIORES				SALDO
	EM EXERCÍCIOS ANTERIORES (a)	EM 31 DE DEZ. EXERC. ANTERIOR (b)	INSCRITOS	PAGOS (c)	CANCELADOS (d)	(e) = (a+b) (c+d)	
2016-Secretaria de Infra Estrutura	650.756,51	0,00	0,00	220.208,56	0,00	0,00	430.547,95
2016-Sec. de Agron. Irrig. Pesca e Desenv	4.580,93	0,00	0,00	0,00	0,00	0,00	4.580,93
2016-Secretaria do Meio Ambiente	3.692,03	0,00	0,00	2.848,30	0,00	0,00	843,73
2016-Secretaria de Cultura e Turismo	5.769,64	0,00	0,00	0,00	0,00	0,00	5.769,64
2016-Secretaria de Esporte e Juventude	1.524,38	0,00	0,00	0,00	0,00	0,00	1.524,38
2016-Secretaria de Educacao	2.454.480,63	0,00	0,00	301.707,26	0,00	0,00	2.152.773,37
2016-Fundo Municipal de Educacao - Fme	54.049,05	0,00	0,00	0,00	0,00	0,00	54.049,05
2016-Fundo de Desenv. da Educacao - FUND	1.510.576,40	0,00	0,00	0,00	0,00	0,00	1.510.576,40
2016-Secretaria de Saude	13.295,40	0,00	0,00	0,00	0,00	0,00	13.295,40
2016-Fundo Municipal de Saude - Fms	5.475,93	0,00	0,00	0,00	0,00	0,00	5.475,93
2016-Secretaria de Assistencia Social	19.443,55	0,00	0,00	900,00	0,00	0,00	18.543,55
2016-Fundo Municipal de Assistencia Soci	4.642,21	0,00	0,00	0,00	0,00	0,00	4.642,21
2017-Gabinete do Prefeito	0,00	222.340,64	0,00	212.631,36	0,00	0,00	9.709,28
2017-Sec. de Planejamento, Controle e Ou	0,00	11.680,33	0,00	3.933,33	0,00	0,00	7.747,00
2017-Secretaria de Administracao e Finan	0,00	238.411,13	0,00	190.039,65	0,00	0,00	48.371,48
2017-Secretaria de Infra Estrutura	0,00	1.319.393,52	0,00	1.273.392,30	0,00	0,00	46.001,22
2017-Sec. de Agron. Irrig. Pesca e Desenv	0,00	44.115,64	0,00	38.724,91	0,00	0,00	5.390,73
2017-Secretaria do Meio Ambiente	0,00	47.344,68	0,00	35.235,28	0,00	0,00	12.109,40
2017-Secretaria de Cultura e Turismo	0,00	101.562,07	0,00	96.824,77	0,00	0,00	4.737,30
2017-Secretaria de Esporte e Juventude	0,00	34.761,80	0,00	33.634,31	0,00	0,00	1.127,49
2017-Secretaria de Educacao	0,00	358.068,69	0,00	316.678,47	0,00	0,00	41.390,22
2017-Fundo Municipal de Educacao - Fme	0,00	748.175,98	0,00	734.166,92	0,00	0,00	14.009,06
2017-Fundo de Desenv. da Educacao - FUND	0,00	509.889,67	0,00	500.394,52	0,00	0,00	9.495,15
2017-Secretaria de Saude	0,00	571.419,92	0,00	515.201,33	0,00	0,00	56.218,59
2017-Fundo Municipal de Saude - Fms	0,00	840.553,07	0,00	835.283,07	0,00	0,00	5.270,00
2017-Secretaria de Assistencia Social	0,00	174.695,33	0,00	62.740,00	0,00	0,00	111.955,33
2017-Fundo Municipal de Assistencia Soci	0,00	238.205,29	0,00	196.415,79	0,00	0,00	41.789,50
2017-Fundo Municipal da Crianca e Adoles	0,00	147,96	0,00	147,96	0,00	0,00	0,00

RELATÓRIO RESUMIDO DA EXECUÇÃO ORÇAMENTÁRIA  
DEMONSTRATIVO DOS RESTOS A PAGAR  
POR PODER E ÓRGÃO  
ORÇAMENTOS FISCAL E DA SEGURIDADE SOCIAL  
4º bimestre de 2018 (Julho a Agosto)

RREO - ANEXO 7 (LRF, Art 53, inciso V)

R\$ 1,00

FODER / ÓRGÃO	INSCRITOS		EM 31 DE DEZ. EXERC. ANTERIOR (b)	PAGOS (c)	CANCELADOS (d)	SALDO (e) = (a+b) (c+d)
	EM EXERCÍCIOS ANTERIORES (a)	EM EXERCÍCIOS EXERC. ANTERIOR (b)				
Legislativo	318,20	475,20	0,00	0,00	0,00	793,40
2009-Câmara Municipal de Acarau	318,20	0,00	0,00	0,00	0,00	318,20
2017-Câmara Municipal de Acarau	0,00	475,20	0,00	0,00	0,00	475,20
Judiciário	0,00	0,00	0,00	0,00	0,00	0,00
Munistério Público	0,00	0,00	0,00	0,00	0,00	0,00
RESTOS A PAGAR (INTRA ORÇAMENTÁRIO (II))	0,00	0,00	0,00	0,00	0,00	0,00
<b>TOTAL (III) = (I) + (II)</b>	<b>11.500.625,62</b>	<b>5.461.240,92</b>	<b>5.701.392,85</b>	<b>0,00</b>	<b>0,00</b>	<b>11.260.473,69</b>

RREO - ANEXO 7 (LRF, Art 53, inciso V)

R\$ 1,00

FODER / ÓRGÃO	RESTOS A PAGAR NÃO PROCESSADOS														
	INSCRITOS	EM EXERCÍCIOS ANTERIORES (f)	EM 31 DE DEZ. EXERC. ANTERIOR (g)	LIQUIDADOS (h)	PAGOS (i)	CANCELADOS (j)	SALDO (f+g) (i+j)	TOTAL (l) = (e)+(k)							
<b>RESTOS A PAGAR (EXCETO INTRA ORÇAMENTÁRIO (I))</b>															
Executivo	17.925.551,25	7.063.515,86	5.556.829,26	5.556.829,26	0,00	19.432.237,85	30.692.711,54								
2012-Gabinete do Prefeito	17.925.551,25	6.396.282,12	5.556.829,26	5.556.829,26	0,00	18.765.004,11	30.024.684,40								
2012-Secretaria de Administracao	935,00	0,00	0,00	0,00	0,00	935,00	1.754,55								
2012-Secretaria de Infra Estrutura	8.037.174,41	0,00	0,00	0,00	0,00	8.037.174,41	10.963.471,48								
2012-Secretaria de Educacao	174.424,31	0,00	0,00	0,00	0,00	174.424,31	174.424,31								
2012-Fundo de Desenv. da Educacao - FUND	0,00	0,00	0,00	0,00	0,00	0,00	721.160,37								
2012-Secretaria de Saude	800,00	0,00	0,00	0,00	0,00	800,00	288.915,55								
2012-Secretaria de Saude - Fms	222.553,73	0,00	2.000,00	2.000,00	0,00	220.553,73	315.769,01								
2012-Secretaria de Assistencia Social	11.495,00	0,00	11.495,00	11.495,00	0,00	0,00	143.831,86								
2012-Fundo Municipal de Assistencia Soci	0,00	0,00	0,00	0,00	0,00	0,00	11.473,70								
2012-Fundo Municipal de Assistencia Soci	0,00	0,00	0,00	0,00	0,00	0,00	153.740,50								
2013-Gabinete do Prefeito	6.500,00	0,00	0,00	0,00	0,00	6.500,00	8.635,44								
2013-Secretaria de Administracao	12.670,00	0,00	0,00	0,00	0,00	12.670,00	17.191,31								
2013-Secretaria de Infra Estrutura	31.410,10	0,00	0,00	0,00	0,00	31.410,10	32.569,59								
2013-Secretaria de Meio Ambiente	200,00	0,00	0,00	0,00	0,00	200,00	200,00								
2013-Secretaria de Desporto e Juventude	0,00	0,00	0,00	0,00	0,00	0,00	1.011,70								
2013-Secretaria de Educacao	73.208,67	0,00	0,00	0,00	0,00	73.208,67	88.532,54								
2013-Fundo Municipal de Educacao - Fme	445.899,61	0,00	0,00	0,00	0,00	445.899,61	445.899,61								
2013-Fundo de Desenvolvimento da Educaca	0,00	0,00	0,00	0,00	0,00	0,00	7.471,99								
2013-Secretaria Municipal de Saude	39.017,62	0,00	0,00	0,00	0,00	39.017,62	266.091,99								
2013-Fundo Municipal de Saude - Fms	335.504,61	0,00	0,00	0,00	0,00	335.504,61	628.499,98								
2013-Secretaria do Trabalho, Acao Social	3.681,79	0,00	0,00	0,00	0,00	3.681,79	19.556,43								
2013-Fundo Municipal de Assistencia Soci	0,00	0,00	0,00	0,00	0,00	0,00	4.208,84								
2013-Fundo Municipal da Crianca e Adoles	0,00	0,00	0,00	0,00	0,00	0,00	168,00								
2014-Gabinete do Prefeito	25.744,00	0,00	0,00	0,00	0,00	25.744,00	34.011,80								
2014-Sec. de Planejamento, Controle e Ou	0,00	0,00	0,00	0,00	0,00	0,00	4.900,00								
2014-Secretaria de Administracao e Finan	72.424,37	0,00	0,00	0,00	0,00	72.424,37	149.186,16								
2014-Secretaria de Infra Estrutura	550.443,55	0,00	0,00	0,00	0,00	550.443,55	550.443,55								

RREO - ANEXO 7 (LRF, Art 53, inciso V)

R\$ 1,00

FODER / ÓRGÃO	INSCRITOS		LIQUIDADOS		PAGOS (l)	CANCELADOS (j)	SALDO (f+g) (i+j)	TOTAL (l) = (e)+(k)
	EM EXERCÍCIOS ANTERIORES (f)	EM 31 DE DEZ. EXERC. ANTERIOR (g)	(h)	(i)				
2014-Sec. de Agron. Irrig. Pesca e Desenv	78.474,48	0,00	0,00	0,00	0,00	0,00	78.474,48	78.474,48
2014-Secretaria do Meio Ambiente	0,00	0,00	0,00	0,00	0,00	0,00	0,00	3.391,20
2014-Secretaria de Cultura e Turismo	0,00	0,00	0,00	0,00	0,00	0,00	0,00	5.561,85
2014-Secretaria de Esporte e Juventude	1.100,00	0,00	0,00	0,00	0,00	0,00	1.100,00	12.950,00
2014-Secretaria de Educacao	62.505,77	0,00	0,00	0,00	0,00	0,00	62.505,77	93.600,77
2014-Fundo Municipal de Educacao - Fme	92.000,00	0,00	0,00	0,00	0,00	0,00	92.000,00	279.056,20
2014-Fundo de Desenv. da Educacao - FUND	1.084.901,96	0,00	0,00	0,00	0,00	0,00	1.084.901,96	1.085.692,86
2014-Secretaria de Saude	358.147,19	0,00	0,00	0,00	0,00	0,00	358.147,19	397.748,35
2014-Fundo Municipal de Saude - Fms	939.799,08	0,00	0,00	0,00	0,00	0,00	939.799,08	1.353.613,80
2014-Secretaria de Assistencia Social	91.981,83	0,00	0,00	0,00	0,00	0,00	91.981,83	112.752,42
2014-Fundo Municipal de Acao Social	80.551,00	0,00	0,00	0,00	0,00	0,00	80.551,00	85.174,95
2015-Gabinete do Prefeito	95.000,00	0,00	0,00	0,00	0,00	0,00	95.000,00	97.236,49
2015-Sec. de Planejamento, Controle e Ou	0,00	0,00	0,00	0,00	0,00	0,00	0,00	8,35
2015-Secretaria de Administracao e Finan	0,00	0,00	0,00	0,00	0,00	0,00	0,00	34.609,86
2015-Secretaria de Infra Estrutura	614.892,83	0,00	57.569,40	57.569,40	0,00	0,00	557.323,43	866.745,39
2015-Sec. de Agron. Irrig. Pesca e Desenv	0,00	0,00	0,00	0,00	0,00	0,00	0,00	2.933,23
2015-Secretaria do Meio Ambiente	0,00	0,00	0,00	0,00	0,00	0,00	0,00	4.236,76
2015-Secretaria de Cultura e Turismo	3.000,00	0,00	0,00	0,00	0,00	0,00	3.000,00	3.516,76
2015-Secretaria de Esporte e Juventude	0,00	0,00	0,00	0,00	0,00	0,00	0,00	38.390,85
2015-Secretaria de Educacao	0,00	0,00	0,00	0,00	0,00	0,00	0,00	215.949,76
2015-Fundo Municipal de Educacao - Fme	485.556,88	0,00	40.578,78	40.578,78	0,00	0,00	444.978,10	484.038,32
2015-Fundo de Desenv. da Educacao - FUND	199.528,16	0,00	50.014,93	50.014,93	0,00	0,00	149.513,23	149.550,39
2015-Secretaria de Saude	17.954,27	0,00	0,00	0,00	0,00	0,00	17.954,27	49.678,16
2015-Fundo Municipal de Saude - Fms	2.440,00	0,00	0,00	0,00	0,00	0,00	2.440,00	39.968,69
2015-Secretaria de Assistencia Social	11.800,00	0,00	0,00	0,00	0,00	0,00	11.800,00	22.438,47
2015-Fundo Municipal de Assistencia Soci	0,00	0,00	0,00	0,00	0,00	0,00	0,00	9.266,21
2016-Gabinete do Prefeito	20.044,00	0,00	0,00	0,00	0,00	0,00	20.044,00	65.068,06
2016-Secretaria de Administracao e Finan	38.344,65	0,00	0,00	0,00	0,00	0,00	38.344,65	177.413,87
2016-Secretaria de Infra Estrutura	2.835.791,24	0,00	411.024,53	411.024,53	0,00	0,00	2.424.766,71	2.855.314,66
2016-Sec. de Agron. Irrig. Pesca e Desenv	1.506,90	0,00	0,00	0,00	0,00	0,00	1.506,90	6.087,83

ORÇAMENTOS FISCAL E DA SEGURIDADE SOCIAL  
4º bimestre de 2018 (Julho a Agosto)

RREO - ANEXO 7 (LRF, Art 53, inciso V)

R\$ 1,00

FODER / ÓRGÃO	RESTOS A PAGAR NÃO PROCESSADOS									
	INSCRITOS	EM EXERCÍCIOS ANTERIORES (f)	EM 31 DE DEZ. EXERC. ANTERIOR (g)	LIQUIDADOS (h)	PAGOS (i)	CANCELADOS (j)	SALDO (f+g) (i+j)	TOTAL (l) = (e)+(k)		
2016-Secretaria do Meio Ambiente	1.421,53	0,00	0,00	0,00	0,00	0,00	1.421,53	2.265,26		
2016-Secretaria de Cultura e Turismo	100.940,00	0,00	0,00	0,00	0,00	0,00	100.940,00	106.709,64		
2016-Secretaria de Esporte e Juventude	423.418,40	0,00	0,00	0,00	0,00	0,00	423.418,40	424.942,78		
2016-Secretaria de Educacao	4.200,00	0,00	0,00	0,00	0,00	0,00	4.200,00	2.156.973,37		
2016-Fundo Municipal de Educacao - Fme	10.912,65	0,00	0,00	0,00	0,00	0,00	10.912,65	64.961,70		
2016-Fundo de Desenv. da Educacao - FUND	144.864,60	0,00	0,00	0,00	0,00	0,00	144.864,60	1.655.441,00		
2016-Secretaria de Saude	2.187,06	0,00	0,00	0,00	0,00	0,00	2.187,06	15.482,46		
2016-Fundo Municipal de Saude - Fms	78.200,00	0,00	0,00	0,00	0,00	0,00	78.200,00	83.675,93		
2016-Secretaria de Assistencia Social	0,00	0,00	0,00	0,00	0,00	0,00	0,00	18.543,55		
2016-Fundo Municipal de Assistencia Soci	0,00	0,00	0,00	0,00	0,00	0,00	0,00	4.642,21		
2017-Gabinete do Prefeito	0,00	362.306,61	358.397,61	358.397,61	358.397,61	0,00	3.909,00	13.618,28		
2017-Sec. de Planejamento, Controle e Ou	0,00	22.228,01	18.753,01	18.753,01	18.753,01	0,00	3.475,00	11.222,00		
2017-Secretaria de Infra Estrutura	0,00	113.222,74	109.313,74	109.313,74	109.313,74	0,00	3.909,00	52.280,48		
2017-Secretaria de Administracao e Finan	0,00	1.769.079,15	434.094,74	434.094,74	434.094,74	0,00	1.334.984,41	1.380.985,63		
2017-Sec. de Agron. Irrig. Pesca e Desenv	0,00	31.389,17	28.998,17	28.998,17	28.998,17	0,00	2.391,00	7.781,73		
2017-Secretaria do Meio Ambiente	0,00	28.789,10	25.314,10	25.314,10	25.314,10	0,00	3.475,00	15.584,40		
2017-Secretaria de Cultura e Turismo	0,00	79.088,54	76.697,00	76.697,00	76.697,00	0,00	2.391,54	7.128,84		
2017-Secretaria de Esporte e Juventude	0,00	32.615,77	32.615,77	32.615,77	32.615,77	0,00	0,00	1.127,49		
2017-Secretaria de Educacao	0,00	98.616,76	94.707,76	94.707,76	94.707,76	0,00	3.909,00	45.299,22		
2017-Fundo Municipal de Educacao - Fme	0,00	0,00	0,00	0,00	0,00	0,00	0,00	14.009,06		
2017-Fundo de Desenv. da Educacao - FUND	0,00	2.774.548,98	2.770.088,44	2.770.088,44	2.770.088,44	0,00	4.460,54	13.955,69		
2017-Secretaria de Saude	0,00	256.760,07	226.529,06	226.529,06	226.529,06	0,00	30.231,01	86.449,60		
2017-Fundo Municipal de Saude - Fms	0,00	622.791,02	622.791,02	622.791,02	622.791,02	0,00	0,00	5.270,00		
2017-Secretaria de Assistencia Social	0,00	147.307,29	147.307,29	147.307,29	147.307,29	0,00	0,00	111.955,33		
2017-Fundo Municipal de Assistencia Soci	0,00	55.970,41	36.970,41	36.970,41	36.970,41	0,00	19.000,00	60.789,50		
2017-Fundo Municipal da Crianca e Adoles	0,00	1.568,50	1.568,50	1.568,50	1.568,50	0,00	0,00	0,00		
Legislativo										
2009-Camara Municipal de Acarau	0,00	667.233,74	0,00	0,00	0,00	0,00	667.233,74	668.027,14		
2017-Camara Municipal de Acarau	0,00	0,00	0,00	0,00	0,00	0,00	0,00	318,20		
2017-Camara Municipal de Acarau	0,00	667.233,74	0,00	0,00	0,00	0,00	667.233,74	667.708,94		

RELATÓRIO RESUMIDO DA EXECUÇÃO ORÇAMENTÁRIA  
DEMONSTRATIVO DOS RESTOS A PAGAR  
POR PODER E ÓRGÃO  
ORÇAMENTOS FISCAL E DA SEGURIDADE SOCIAL  
4º bimestre de 2018 (Julho a Agosto)

RREO - ANEXO 7 (LRF, Art 53, inciso V)

R\$ 1,00

PODER / ÓRGÃO	RESTOS A PAGAR NÃO PROCESSADOS									
	INSCRITOS	EM EXERCÍCIOS ANTERIORES (f)	EM 31 DE DEZ. EXERC. ANTERIOR (g)	LIQUIDADOS (h)	PAGOS (i)	CANCELADOS (j)	SALDO (f+g) (i+j)	TOTAL (k) = (f+g) (i+j)	SALDO TOTAL (l) = (e)+(k)	
Judiciário	0,00	0,00	0,00	0,00	0,00	0,00	0,00	0,00	0,00	0,00
Ministério Público	0,00	0,00	0,00	0,00	0,00	0,00	0,00	0,00	0,00	0,00
RESTOS A PAGAR (INTRA ORÇAMENTÁRIO (II))	0,00	0,00	0,00	0,00	0,00	0,00	0,00	0,00	0,00	0,00
<b>TOTAL (III)=(I)+(II)</b>	17.925.551,25	7.063.515,86	5.556.829,26	5.556.829,26	5.556.829,26	0,00	19.432.237,85	30.692.711,54		

PODER / ÓRGÃO	RESTOS A PAGAR PROCESSADOS E NÃO PROCESSADOS LIQUIDADOS EM EXERCÍCIOS ANTERIORES									
	INSCRITOS	EM EXERCÍCIOS ANTERIORES (a)	EM 31 DE DEZ. EXERC. ANTERIOR (b)	PAGOS (c)	CANCELADOS (d)	SALDO (e) = (a+b) (c+d)				
RESTOS A PAGAR (INTRA ORÇAMENTÁRIO (II))	0,00	0,00	0,00	0,00	0,00	0,00	0,00	0,00	0,00	0,00

ORÇAMENTOS FISCAL E DA SEGURIDADE SOCIAL  
4º bimestre de 2018 (Julho a Agosto)

RREO - ANEXO 7 (LRF, Art 53, inciso V)


R\$ 1,00


RESTOS A PAGAR NÃO PROCESSADOS										
PODER / ÓRGÃO	EXERCÍCIOS ANTERIORES	EM 31 DE DEZ. ANTERIORES	LIQUIDADOS ANTERIORES	PAGOS ANTERIORES	CANCELADOS ANTERIORES	SALDO ANTERIORES	TOTAL ANTERIORES	RESTOS A PAGAR NÃO PROCESSADOS	TOTAL	(1) = (e)+(k)
INSCRITOS										
0,00	0,00	0,00	0,00	0,00	0,00	0,00	0,00	0,00	0,00	0,00
RESTOS A PAGAR (INTRA ORÇAMENTÁRIO (II))										
0,00	0,00	0,00	0,00	0,00	0,00	0,00	0,00	0,00	0,00	0,00

FONTE: SISTEMA: Aspec Informática - UNIDADE RESPONSÁVEL: Prefeitura Municipal de Acaraú - DATA DA EMISSÃO: 28/09/2018 - HORA DA EMISSÃO: 11:20:34

NOTAS: - Os movimentos de 'liquidação de restos a pagar', 'anulação de liquidação de restos a pagar', 'anulação de pagamento' e 'reinscrição' não possuem colunas específicas neste modelo do STN, tendo sido alocados na coluna mais semelhante.

- Mesmo que o balanço de 2018 esteja encerrado, neste relatório não constam os restos a pagar inscritos em 2018

  
ALEXANDRE FERREIRA GOMES DA SILVEIRA  
PREFEITO MUNICIPAL

  
CONASP - CONTAB. ASSESSORIA. E PROCESSOS  
CONTADOR CRC 304/PJ



RREO - ANEXO 8 (LDB, Art. 72)

R\$ 1,00

RECEITAS DO ENSINO

	PREVISÃO		PREVISÃO		RECEITAS REALIZADAS	
	INICIAL	ATUALIZADA	INICIAL	ATUALIZADA	ATÉ O BIMESTRE	%
	(a)	(b)	(a)	(b)	(c) = (b/a)x100	%
<b>RECEITA RESULTANTE DE IMPOSTOS (caput do art. 212 da Constituição)</b>						
1 - RECEITAS DE IMPOSTOS	3.950.847,26	3.950.847,26	3.950.847,26	4.475.749,67	113,29	
1.1 - Receita resultante do imposto sobre a propriedade predial e territorial urban	175.281,60	175.281,60	175.281,60	83.481,03	47,63	
1.1.1 - IPTU	116.854,40	116.854,40	116.854,40	16.905,26	14,47	
1.1.2 - Multas, Juros de Mora, Dívidas Ativa e Outros Encargos do IPTU	58.427,20	58.427,20	58.427,20	66.575,77	113,95	
1.2 - Receita resultante do imposto sobre transmissão 'inter vivos' - ITBI	105.168,96	105.168,96	105.168,96	75.136,29	71,44	
1.2.1 - ITBI	105.168,96	105.168,96	105.168,96	75.136,29	71,44	
1.2.2 - Multas, Juros de Mora, Dívidas Ativa e Outros Encargos do ITBI	0,00	0,00	0,00	0,00	0,00	
1.3 - Receita resultante do imposto sobre serviços de qualquer natureza - ISS	1.403.421,34	1.403.421,34	1.403.421,34	2.990.067,64	213,06	
1.3.1 - ISS	1.402.252,80	1.402.252,80	1.402.252,80	2.989.376,58	213,18	
1.3.2 - Multa, juros de mora, atualização monetária e outros encargos da dívida ativa do ISS	1.168,54	1.168,54	1.168,54	691,06	59,14	
1.4 - Receita resultante do imposto de renda retido na fonte - IRRF	2.266.975,36	2.266.975,36	2.266.975,36	1.327.064,71	58,54	
1.5 - Receita resultante do imposto territorial rural - ITR	0,00	0,00	0,00	0,00	0,00	
1.5.1 - ITR	0,00	0,00	0,00	0,00	0,00	
1.5.2 - Multa, juros de mora, atualização monetária e outros encargos da dívida ativa do ITR	0,00	0,00	0,00	0,00	0,00	
2 - RECEITA DE TRANSFERÊNCIAS CONSTITUCIONAIS E LEGAIS	33.737.432,89	33.737.432,89	33.737.432,89	34.316.013,14	101,71	
2.1 - Cota parte do FPM	26.845.360,38	26.845.360,38	26.845.360,38	24.384.005,48	90,83	
2.1.1 - Parcela referente à CF, art. 159, I, alínea b	26.294.160,38	26.294.160,38	26.294.160,38	24.384.005,48	92,74	
2.1.2 - Parcela referente à CF, art. 159, I, alínea d	551.200,00	551.200,00	551.200,00	0,00	0,00	
2.1.3 - Parcela referente à CF, art. 159, I, alínea e	0,00	0,00	0,00	0,00	0,00	
2.2 - Cota parte do ICMS	6.076.428,80	6.076.428,80	6.076.428,80	8.366.086,61	137,68	
2.3 - ICMS - desoneração - L.C. 87/1996	46.741,76	46.741,76	46.741,76	23.982,00	51,31	
2.4 - Cota parte IPI - Exportação	56.090,11	56.090,11	56.090,11	39.119,29	69,74	
2.5 - Cota parte ITR	11.685,44	11.685,44	11.685,44	1.823,28	15,60	
2.6 - Cota parte IPVA	701.126,40	701.126,40	701.126,40	1.500.996,48	214,08	
2.7 - Cota parte IOF ouro	0,00	0,00	0,00	0,00	0,00	
3 - TOTAL DA RECEITA DE IMPOSTOS (1 + 2)	37.688.280,15	37.688.280,15	37.688.280,15	38.791.762,81	102,93	

RELATÓRIO RESUMIDO DA EXECUÇÃO ORÇAMENTÁRIA  
DEMONSTRATIVO DAS RECEITAS E DESPESAS  
COM MANUTENÇÃO E DESENVOLVIMENTO DO ENSINO - MDE  
ORÇAMENTOS FISCAL E DA SEGURIDADE SOCIAL  
4º bimestre de 2018 (Julho a Agosto)

	PREVISÃO INICIAL		PREVISÃO ATUALIZADA		RECEITAS REALIZADAS		
	INICIAL	(a)	ATUALIZADA	(a)	ATÉ O BIMESTRE	(b)	(c) = (b/a)x100
<b>4 - RECEITAS DE APLICAÇÃO FINANCEIRA DE OUTROS RECURSOS DE IMPOSTOS VINCULADOS AO ENSINO</b>		0,00		0,00		0,00	0,00
5 - RECEITAS DE TRANSFERÊNCIAS DO FNDE	9.712.518,81	9.712.518,81	3.573.214,06	3.573.214,06		36,79	
5.1 - Transferências do salário educação	1.168.544,00	1.168.544,00	1.323.067,36	1.323.067,36		113,22	
5.2 - Transferências diretas - PDDE	220.480,00	220.480,00	0,00	0,00		0,00	
5.3 - Transferências diretas - PNAE	2.204.800,00	2.204.800,00	1.009.153,20	1.009.153,20		45,77	
5.4 - Transferências diretas - PNATE	1.619.822,46	1.619.822,46	731.849,09	731.849,09		45,18	
5.5 - Outras transferências do FNDE	4.493.029,63	4.493.029,63	509.144,41	509.144,41		11,33	
5.6 - Aplicação financeira dos recursos do FNDE	5.842,72	5.842,72	0,00	0,00		0,00	
6 - RECEITAS DE TRANSFERÊNCIAS DE CONVÊNIOS	0,00	0,00	0,00	0,00		0,00	
6.1 - Transferências de convênios	0,00	0,00	0,00	0,00		0,00	
6.2 - Aplicação financeira dos recursos de convênios	0,00	0,00	0,00	0,00		0,00	
7 - RECEITA DE OPERAÇÕES DE CRÉDITO	0,00	0,00	0,00	0,00		0,00	
8 - OUTRAS RECEITAS PARA FINANCIAMENTO DO ENSINO	0,00	0,00	0,00	0,00		0,00	
<b>9 - TOTAL DAS RECEITAS ADICIONAIS PARA FINANCIAMENTO DO ENSINO (4+5+6+7+8)</b>	9.712.518,81	9.712.518,81	3.573.214,06	3.573.214,06		36,79	
<b>FUNDEB</b>							
<b>10 - RECEITAS DESTINADAS AO FUNDEB</b>							
10.1 - Cota parte FPM destinado ao Fundeb (20% de 2.1.1)	6.655.376,90	6.655.376,90	6.567.163,03	6.567.163,03		98,67	
10.2 - Cota parte ICMS destinado ao Fundeb (20% de 2.2)	5.278.832,07	5.278.832,07	4.586.846,27	4.586.846,27		86,89	
10.3 - Cota parte ICMS desoneração destinado ao Fundeb (20% de 2.3)	1.215.285,76	1.215.285,76	1.673.217,24	1.673.217,24		137,68	
10.4 - Cota parte IPI destinado ao Fundeb (20% de 2.4)	9.348,35	9.348,35	4.796,40	4.796,40		51,31	
10.5 - Cota parte IRR destinado ao Fundeb (20% de 2.5)	9.348,35	9.348,35	34.784,16	34.784,16		372,09	
10.6 - Cota parte IPVA destinado ao Fundeb (20% de 2.6)	2.337,09	2.337,09	364,61	364,61		15,60	
<b>11 - RECEITAS RECEBIDAS DO FUNDEB</b>							
11.1 - Transferência de recursos do Fundeb	140.225,28	140.225,28	267.154,35	267.154,35		190,52	
11.2 - Complementação da União ao Fundeb	31.452.695,66	31.452.695,66	28.585.627,72	28.585.627,72		90,88	
	22.048.000,00	22.048.000,00	22.529.970,90	22.529.970,90		102,19	
	9.404.695,66	9.404.695,66	6.035.781,07	6.035.781,07		64,18	

11.3 - Receita de aplicação financeira dos recursos do Fundeb	0,00	0,00	19.875,75	0,00
12 - RESULTADO LÍQUIDO DAS TRANSFERÊNCIAS DO FUNDEB (11.1 - 10)	15.392.623,10	15.392.623,10	15.962.807,87	103,70

[SE RESULTADO LÍQUIDO DA TRANSFERÊNCIA (12)>0] = ACRÉSCIMO RESULTANTE DAS TRANSFERÊNCIAS DO FUNDEB  
[SE RESULTADO LÍQUIDO DA TRANSFERÊNCIA (12)<0] = DECRÉSCIMO RESULTANTE DAS TRANSFERÊNCIAS DO FUNDEB

DESPESAS DO FUNDEB	DOTAÇÃO		DESPESAS EMPENHADAS		DESPESAS LIQUIDADAS	
	INICIAL	ATUALIZADA	ATÉ O BIMESTRE	%	ATÉ O BIMESTRE	%
	(d)	(e)	(f) = (e/d)x100	(g)	(h) = (g/d)x100	
13-PAGAMENTO DOS PROFISSIONAIS DO MAGISTÉRIO	18.652.217,75	30.095.026,48	26.876.918,56	89,31	25.439.407,30	84,53
13.1 - Com educação infantil	1.539.898,46	2.061.128,91	1.500.000,00	72,78	1.391.528,24	67,51
13.2 - Com ensino fundamental	17.112.319,28	28.033.897,57	25.376.918,56	90,52	24.047.879,06	85,78
14-OUTRAS DESPESAS	12.434.811,83	2.832.283,10	3.385.447,72	119,53	2.222.041,12	78,45
14.1 - Com educação infantil	1.026.598,98	1.136.008,53	1.214.128,25	106,88	766.952,49	67,51
14.2 - Com ensino fundamental	11.408.212,86	1.696.274,57	2.171.319,47	128,01	1.455.088,63	85,78
15 - Total das despesas do Fundeb	31.087.029,58	32.927.309,58	30.262.366,28	91,91	27.661.448,42	84,01

DEDUÇÕES PARA FINS DO LIMITE DO FUNDEB

	VALOR
16-Restos a pagar inscritos no exercício sem disponibilidade financeira de recursos do Fundeb	0,00
16.1 - FUNDEB 60%	0,00
16.2 - FUNDEB 40%	0,00
17-Despesas custeadas com o 'superavit' financeiro do exercício ante	0,00
17.1 - FUNDEB 60%	0,00
17.2 - FUNDEB 40%	0,00

18-Total das deduções consideradas para fins de limite do Fundeb (16+17)

INDICADORES DO FUNDEB

VALOR

19-Total das despesas do FUNDEB para fins de limites (15-18)	19.1 - Mínimo de 60% do FUNDEB na remuneração do Magistério (13-(16.1+17.1))/((11)x100)%		19.2 - Máximo de 40% dem despesa com MDE, que não remuneração do magistério (14-(16.2+17.2))/((11)x100)%		19.3 - Máximo de 5% não aplicado no exercício (100-(19.1+19.2))%	
	VALOR	%	VALOR	%	VALOR	%
	27.661.448,42		88,99		7,77	
			3,23			
<b>CONTROLE DA UTILIZAÇÃO DE RECURSOS NO EXERCÍCIO SUBSEQUENTE</b>						
20-Reursos recebidos do fundeb em 2017 que não foram utilizados	0,00					
21-Despesas custeadas com o saldo do item 20 até o 1º trimestre de 2018	0,00					
<b>MANUTENÇÃO E DESENVOLVIMENTO DO ENSINO - DESPESAS CUSTEADAS COM A RECEITA RESULTANTE DE IMPOSTOS E RECURSOS DO FUNDEB</b>						
DESPESAS COM AÇÕES TÍPICAS DE MDE	DOTAÇÃO INICIAL	DOTAÇÃO ATUALIZADA (d)	DESPESAS EMPENHADAS		DESPESAS LIQUIDADAS	
			ATÉ O BIMESTRE (e)	% (f)=(e/d)x100	ATÉ O BIMESTRE (g)	% (h)=(g/d)x100
22-Educação infantil	5.819.023,39	6.012.663,39	3.443.717,31	57,27	2.329.075,58	38,74
22.1 - Creche	0,00	0,00	0,00	0,00	0,00	0,00
22.1.1 - Despesas custeadas com recursos do FUNDEB	0,00	0,00	0,00	0,00	0,00	0,00
22.1.2 - Despesas custeadas com outros recursos de impostos	0,00	0,00	0,00	0,00	0,00	0,00
22.2 - Pré escola	5.819.023,39	6.012.663,39	3.443.717,31	57,27	2.329.075,58	38,74
22.2.1 - Despesas custeadas com recursos do FUNDEB	2.566.497,44	3.197.137,44	2.714.128,25	84,89	2.158.480,73	67,51
22.2.2 - Despesas custeadas com outros recursos de impostos	3.252.525,95	2.815.525,95	729.589,06	25,91	170.594,85	6,06
23-Ensino fundamental	40.236.320,84	43.639.634,84	35.878.061,95	82,21	29.239.343,66	67,00
23.1 - Despesas custeadas com recursos do Fundeb	28.520.532,14	29.730.172,14	27.548.238,03	92,66	25.502.967,69	85,78
23.2 - Despesas custeadas com outros recursos de impostos	11.715.788,70	13.909.462,70	8.329.823,92	59,89	3.736.375,97	26,86
24-Ensino médio	695.945,12	295.945,12	176.500,00	59,64	0,00	0,00
25-Ensino superior	715.506,88	894.906,88	238.800,00	26,68	119.400,00	13,34
26-Ensino profissional não integrado ao ensino regular	129.459,20	126.279,20	0,00	0,00	0,00	0,00
27-Outras	0,00	0,00	0,00	0,00	0,00	0,00
28 - Total de despesas com ações típicas de MDE (22+23+24+25+26+27)	47.596.255,43	50.969.429,43	39.737.079,26	77,96	31.687.819,24	62,17

DEDUÇÕES CONSIDERADAS PARA FINS DO LIMITE CONSTITUCIONAL	VALOR
29-Resultado líquido das transferências do Fundeb = (12)	15.962.807,87
30-Despesas custeadas com a complementação do Fundeb no exercício	6.035.781,07
32-Despesas custeadas com superavit financeiro do exercício anterior do Fundeb	0,00
33-Despesas custeadas com o 'superavit' financeiro do exercício anterior, de outros recursos de impostos	0,00
34-Restos a pagar inscritos no exercício sem disponibilidade financeira, de recursos de impostos vinculados ao ensino	0,00
35-Cancelamento no exercício de restos a pagar inscritos com dispon. de recursos de impostos vinculados ao ensino = (45j)	0,00
36-Total das deduções para fins do limite constitucional(29+30+31+32+33+34+35)	22.018.464,69
37-Total das despesas para fins de limite ((22 + 23) - 36)	9.549.954,55
38-Percentual de aplicação em MDE sobre a receita líquida de impostos ((37)/(3) x 100%) - Limite constitucional 25%	24,62

OUTRAS INFORMAÇÕES PARA CONTROLE

OUTRAS DESPESAS CUSTEADAS COM RECEITAS ADICIONAIS PARA FINANCIAMENTO DO ENSINO	DOTAÇÃO		DESPESAS EMPENHADAS		DESPESAS LIQUIDADAS		
	INICIAL	ATUALIZADA	ATÉ O BIMESTRE	%	ATÉ O BIMESTRE	%	(h) = (g/d) x100
	(d)	(e)	(f) = (e/d) x100	(g)	(g)	(h) = (g/d) x100	
39 - Despesas custeadas com a aplicação financeira de outros recursos de impostos vinculados ao ensino	0,00	0,00	0,00	0,00	0,00	0,00	0,00
40 - Despesas custeadas com a contribuição social do salário educação	1.168.544,00	1.168.544,00	170.688,96	100,00	170.688,96	100,00	100,00
41 - Despesas custeadas com operações de crédito	0,00	0,00	0,00	0,00	0,00	0,00	0,00
42 - Despesas custeadas com outras receitas para financiamento do en	8.543.974,81	8.543.974,81	0,00	0,00	0,00	0,00	0,00
43 - Total das outras despesas custeadas com receitas adicionais para financiamento do ensino (39+40+41+42)	9.712.518,81	9.712.518,81	170.688,96	100,00	170.688,96	100,00	100,00

44 - Total geral das despesas com educação (44)=(28+43) | 48.252.778,73 | 51.902.626,73 | 40.282.282,14 | 77,61 | 31.858.508,20 | 61,38

RESTOS A PAGAR INSCRITOS COM DISPONIBILIDADE FINANCEIRA  
DE RECURSOS DE IMPOSTOS VINCULADOS AO ENSINO

	SALDO ATÉ O BIMESTRE	CANCELADO EM 2018 (j)
45 - Restos a pagar de despesas com MDE	0,00	0,00
45.1 - Executadas com recursos de impostos vinculados ao ensino	0,00	0,00
45.2 - Executadas com recursos do FUNDEB	0,00	0,00

CONTROLE DA DISPONIBILIDADE FINANCEIRA

	FUNDEB	SALÁRIO EDUCAÇÃO
46-DISPONIBILIDADE FINANCEIRA EM 31 DE DEZEMBRO DE 2017	699.813,30	125.989,64
47-(+) INGRESSO DE RECURSOS ATÉ O BIMESTRE	28.565.751,97	1.323.067,36
48-( ) PAGAMENTOS EFETUADOS ATÉ O BIMESTRE	0,00	0,00
48.1-( ) Orçamento do exercício	26.309.690,27	1.448.673,99
48.2-( ) Restos a pagar	0,00	0,00
49-(+) RECEITA DE APLICAÇÃO FINANCEIRA DOS RECURSOS ATÉ O BIMESTRE	19.875,75	0,00
50-(=) DISPONIBILIDADE FINANCEIRA ATÉ O BIMESTRE	2.975.750,75	383,01
51-(+) Ajustes	0,00	0,00
51.1 - Retenções	0,00	0,00
51.2 - Conciliação bancária	0,00	0,00
52-(=) SALDO FINANCEIRO CONCILIADO	0,00	0,00

FONTE: SISTEMA: Aspec Informática - UNIDADE RESPONSÁVEL: Prefeitura Municipal de Acaraú - DATA DA EMISSÃO: 28/09/2018 - HORA DA EMISSÃO: 11:21:52

Notas: Limites mínimos anuais a serem cumpridos no encerramento do exercício

Art. 21. Inciso 2º, Lei 11.494/2007: Até 5% dos recursos recebidos à conta dos fundos, inclusive relativos à complementação da união recebidos nos termos do Inciso 1º do art. 6º desta Lei, poderão ser utilizados no 1º trimestre do exercício imediatamente subsequente, mediante abertura de crédito adicional.  
Caput do Artigo 212 da CF/1988.

Os valores referentes à parcela dos restos a pagar inscritos em disponibilidade financeira vinculada à educação deverão ser informadas somente no RREO do último bimestre do exercício.

Limites mínimos anuais a serem cumpridos no encerramento do exercício, no âmbito de atuação prioritária, conforme LDB, art. 11, V.

Nos cinco primeiros bimestres do exercício o acompanhamento poderá ser feito com base na despesa empenhada ou na despesa liquidada. No último bimestre do exercício, o valor deverá corresponder ao total da despesa empenhada.  
Essa coluna poderá ser apresentada somente no último bimestre.

ALEXANDRE FERREIRA GOMES DA SILVEIRA  
PREFEITO MUNICIPAL

CONASP - CONTÁB. ASSESSORIA. E PROCESS  
CONTRADOR CRC 304/PJ

RREO - ANEXO 12 (LC 141/2012, art.35)

R\$ 1,00

RECEITAS PARA APURAÇÃO DA APLICAÇÃO EM AÇÕES E SERVIÇOS PÚBLICOS DE SAÚDE

	PREVISÃO		PREVISÃO		RECEITAS REALIZADAS	
	INICIAL	ATUALIZADA	INICIAL	ATUALIZADA	ATÉ O BIMESTRE	%
	(a)	(b)	(a)	(b)	(b/a)x100	(b/a)x100
<b>RECEITAS DE IMPOSTOS LÍQUIDA (I)</b>	3.950.847,26	3.950.847,26	4.475.749,67	4.475.749,67	113,29	113,29
Imposto Predial e Territorial Urbano - IPTU	116.854,40	116.854,40	16.905,26	16.905,26	14,47	14,47
Imposto Sobre Transmissão de Bens Intervivos - ITBI	105.168,96	105.168,96	75.136,29	75.136,29	71,44	71,44
Imposto Sobre Serviços de Qualquer Natureza - ISS	1.402.252,80	1.402.252,80	2.989.376,58	2.989.376,58	213,18	213,18
Imposto de Renda Retido na Fonte - IRRF	2.266.975,36	2.266.975,36	1.327.064,71	1.327.064,71	58,54	58,54
Imposto Territorial Rural - ITR	0,00	0,00	0,00	0,00	0,00	0,00
Multas, Juros de Mora e Outros Encargos de Impostos	0,00	0,00	0,00	0,00	0,00	0,00
Dívida Ativa de Impostos	58.427,20	58.427,20	66.575,77	66.575,77	113,95	113,95
Multas, Juros de Mora e Outros Encargos da Dívida Ativa	1.168,54	1.168,54	691,06	691,06	59,14	59,14
<b>RECEITAS DE TRANSFERÊNCIAS CONSTITUCIONAIS E LEGAIS (II)</b>	33.979.960,89	33.979.960,89	34.755.703,14	34.755.703,14	102,28	102,28
Cota Parte FPM	26.845.360,38	26.845.360,38	24.384.005,48	24.384.005,48	90,83	90,83
Cota Parte ITR	11.685,44	11.685,44	1.823,28	1.823,28	15,60	15,60
Cota Parte IPVA	701.126,40	701.126,40	1.500.996,48	1.500.996,48	214,08	214,08
Cota Parte ICMS	6.076.428,80	6.076.428,80	8.366.086,61	8.366.086,61	137,68	137,68
Cota Parte IPI - Exportação	56.090,11	56.090,11	39.119,29	39.119,29	69,74	69,74
Compensações Financeiras Provenientes de Impostos e Transferências Constitucionais	289.269,76	289.269,76	463.672,00	463.672,00	160,29	160,29
Desoneração ICMS LC 87/97	46.741,76	46.741,76	23.982,00	23.982,00	51,31	51,31
Outras	242.528,00	242.528,00	439.690,00	439.690,00	181,29	181,29
<b>TOTAL DE RECEITAS PARA APURAÇÃO DA APLICAÇÃO EM AÇÕES E SERVIÇOS PÚBLICOS DE SAÚDE(III) = I+II</b>	<b>37.930.808,15</b>	<b>37.930.808,15</b>	<b>39.231.452,81</b>	<b>39.231.452,81</b>	<b>103,43</b>	<b>103,43</b>

RECEITAS ADICIONAIS PARA FINANCIAMENTO DA SAÚDE

	PREVISÃO		PREVISÃO		RECEITAS REALIZADAS	
	INICIAL	ATUALIZADA	INICIAL	ATUALIZADA	ATÉ O BIMESTRE	%
	(c)	(d)	(c)	(d)	(d/c) *100	(d/c) *100
<b>TRANSFERÊNCIAS DE RECURSOS DO SISTEMA ÚNICO DE SAÚDE - SUS</b>	24.267.677,44	24.267.677,44	9.964.461,43	9.964.461,43	41,06	41,06
Provenientes da União	23.985.463,04	23.985.463,04	9.964.461,43	9.964.461,43	41,54	41,54
Provenientes do Estado	0,00	0,00	0,00	0,00	0,00	0,00
Provenientes de Outros Municípios	0,00	0,00	0,00	0,00	0,00	0,00
Outras Receitas do SUS	282.214,40	282.214,40	0,00	0,00	0,00	0,00
<b>TRANSFERÊNCIAS VOLUNTÁRIAS</b>	<b>1.653.600,00</b>	<b>1.653.600,00</b>	<b>1.862.284,11</b>	<b>1.862.284,11</b>	<b>112,62</b>	<b>112,62</b>








ORÇAMENTOS FISCAL E DA SEGURIDADE SOCIAL  
4º bimestre de 2018 (Julho a Agosto)

CONTROLE DO VALOR REFERENTE AO PERCENTUAL MÍNIMO NÃO CUMPRIDO EM EXERCÍCIOS ANTERIORES PARA FINS DE APLICAÇÃO DOS RECURSOS VINCULADOS CONFORME ARTS 25 E 26	LIMITE NÃO CUMPRIDO	
	SALDO INICIAL	DESPESAS CUSTEADAS NO EXERC. DE REFERENCIA (NÃO APLICADO)
Restos a pagar cancelados ou prescritos em 2018	0,00	0,00
Restos a pagar cancelados ou prescritos em 2017	0,00	0,00
Restos a pagar cancelados ou prescritos em 2016	0,00	0,00
Restos a pagar cancelados ou prescritos em 2015	0,00	0,00
Restos a pagar cancelados ou prescritos em exercícios anteriores a 2014	0,00	0,00
<b>Total</b>	<b>0,00</b>	<b>0,00</b>

DESPESAS COM SAÚDE (por subfunção)	DOTAÇÃO		DESPESAS EMPENHADAS		DESPESAS LIQUIDADAS	
	INICIAL	ATUALIZADA	ATÉ O BIMESTRE (1)	% (1/total 1)x100	ATÉ O BIMESTRE (m)	% (m/total m)x100
Atenção básica	13.193.512,48	13.366.932,75	10.984.970,32	39,78	7.796.278,32	40,91
Assistência hospitalar e ambulatorial	6.542.256,80	9.487.256,80	8.957.839,30	32,44	6.290.112,35	33,00
Suporte profilático e terapêutico	104.728,00	184.728,00	62.690,00	0,23	62.690,00	0,33
Vigilância sanitária	261.177,28	289.941,28	130.800,00	0,47	55.608,91	0,29
Vigilância epidemiológica	637.297,44	1.219.297,44	1.009.048,47	3,65	646.125,84	3,39
Alimentação e nutrição	0,00	0,00	0,00	0,00	0,00	0,00
Outras subfunções	6.015.499,16	7.768.121,93	6.471.459,35	23,43	4.207.776,98	22,08
<b>TOTAL DE DESPESAS</b>	<b>26.754.471,16</b>	<b>32.316.278,20</b>	<b>27.616.807,44</b>	<b>100,00</b>	<b>19.058.592,40</b>	<b>100,00</b>

FONTE: SISTEMA: Aspec Informática - UNIDADE RESPONSÁVEL: Prefeitura Municipal de Acaraú - DATA DA EMISSÃO: 28/09/2018 - HORA DA EMISSÃO: 11:23:10

  
ALEXANDRE FERREIRA GOMES DA SILVEIRA  
PREFEITO MUNICIPAL

  
CONASP CONTAB. ASSESSORIA. E PROCESS  
CONTADOR CRC 304/PJ

RREO - Anexo 13 (Lei no. 11.079 de 30.12.2004, arts 22,25 e 28 )  
4º bimestre de 2018 (Julho a Agosto)  
R\$ 1,00

IMPACTOS DAS CONTRATAÇÕES DE PPP	REGISTROS EFETUADOS EM 2018	
	SALDO TOTAL EM 31 DE DEZEMBRO DO EXERCÍCIO ANTERIOR	Até o bimestre
TOTAL DE ATIVOS		
Ativos constituídos pela SPE		
TOTAL DE PASSIVOS		
Obrigações decorrentes de ativos constituídos pela SPE		
Provisões de PPP		
Outros passivos		
ATOS POTENCIAIS PASSIVOS		
Obrigações contratuais		
Riscos não Provisionados		
Garantias concedidas		
Outros Passivos Contingentes		

DESPESAS DE PPP	EXERCÍCIO ANTERIOR	EXERCÍCIO CORRENTE(2018)	<2019	<2020	<2021	<2022	<2023	<2024	<2025	<2026	<2027
Do ente federado, exceto (A) - (I)											
Das estatais não dependentes (A)											
TOTAL DAS DESPESAS											
PPP A CONTRATAR (II)											
RECEITA CORRENTE LÍQUIDA (RCL) (III)	0,00	127.900,979,271									
TOTAL DAS DESPESAS CONSIDERADAS PARA O LIMITE (IV=I+II)											
TOTAL DAS DESPESAS/RCL(%) (V=IV/III)	0,001	0,001									

Nota:

FONTE: SISTEMA: Aspec Informática - UNIDADE RESPONSÁVEL: Prefeitura Municipal de Acaraú - DATA DA EMISSÃO: 28/09/2018 - HORA DA EMISSÃO: 11:24:09  
ALEXANDRE FERREIRA GOMES DA SILVEIRA - PREFEITO MUNICIPAL  
CONASP - CONTAB. ASSESSORIA. E PROCESSORADOR CRC 304/

Ceará  
Governo Municipal de Acaraú  
Consolidado

RELATÓRIO RESUMIDO DA EXECUÇÃO ORÇAMENTÁRIA  
DEMONSTRATIVO SIMPLIFICADO DO RELATÓRIO RESUMIDO DA EXECUÇÃO ORÇAMENTÁRIA  
ORÇAMENTOS FISCAL E DA SEGURIDADE SOCIAL  
4º bimestre de 2018 (Julho a Agosto)

R\$ 1,00

REF, Art 48, Anexo XIV	BALANÇO ORÇAMENTÁRIO	Até o Bimestre
RECEITAS		
Previsão Inicial da Receita		169.151.816,11
Previsão Atualizada da Receita		169.151.816,11
Receitas Realizadas		82.061.882,22
Deficit Orçamentário		0,00
Saldos de Exercícios Anteriores (Utilizados para créditos Adicionais)		0,00
DESPESAS		
Dotação inicial		169.151.816,11
Créditos Adicionais		0,00
Dotação Atualizada		169.151.816,11
Despesas Empenhadas		97.505.273,77
Despesas Liquidadas		71.321.833,30
Despesas Pagas		64.085.326,58
Superavit Orçamentário		10.740.048,92
DESPESAS POR FUNÇÃO/SUBFUNÇÃO		
Despesas Empenhadas		97.505.273,77
Despesas Liquidadas		71.321.833,30
RECEITA CORRENTE LÍQUIDA - RCL		
Receita Corrente Líquida		127.900.979,27
RECEITAS E DESPESAS DOS REGIMES DE PREVIDÊNCIA		
Regime Geral de Previdência Social		
Receitas Previdenciárias Realizadas (I)		
Despesas Previdenciárias Liquidadas (II)		
Resultado Previdenciárias (III) = (I - II)		
Regime Próprio de Previdência dos Servidores		
Receitas Previdenciárias Realizadas (IV)		0,00
Despesas Previdenciárias Liquidadas (V)		0,00
Resultado Previdenciário (VI) = (IV - V)		0,00

RESULTADOS NOMINAL E PRIMÁRIO			
	Meta fixada no AMF da LDO (a)	Resultado apurado até o bimestre (b)	% em relação à meta (b/a)
Resultado Nominal	0,00	6.790.136,15	0,00 %
Resultado Primário	0,00	7.590.413,88	0,00 %

RESTOS A PAGAR POR PODER E MINISTÉRIO PÚBLICO				
	Inscrição	Cancelamento Até o Bimestre	Pagamento Até o Bimestre	Saldo a Pagar
<b>RESTOS A PAGAR PROCESSADOS</b>				
Poder Executivo	16.961.866,54	0,00	5.701.392,85	11.260.473,69
Poder Legislativo	16.961.073,14	0,00	5.701.392,85	11.259.680,29
Poder Judiciário	793,40	0,00	0,00	793,40
Ministério Público	0,00	0,00	0,00	0,00
<b>RESTOS A PAGAR NÃO PROCESSADOS</b>				
Poder Executivo	24.989.067,11	0,00	5.556.829,26	19.432.237,85
Poder Legislativo	24.321.833,37	0,00	5.556.829,26	18.765.004,11
Poder Judiciário	667.233,74	0,00	0,00	667.233,74
Ministério Público	0,00	0,00	0,00	0,00
<b>TOTAL</b>	<b>41.950.933,65</b>	<b>0,00</b>	<b>11.258.222,11</b>	<b>30.692.711,54</b>

DESPESAS COM AÇÕES TÍPICAS DE MANUTENÇÃO E DESENVOLVIMENTO DO ENSINO			
	Valor Apurado Até o Bimestre	Limites Constitucionais Anuais	% Aplicado Até o Bimestre
		Minimo a Aplicar no Exercício	
Mínimo Anual de <18%/25%> das receitas de impostos na manutenção e Desenvolvimento do Ensino	9.549.954,55	25%	24,62
Mínimo Anual de 60% do FUNDEB na Remuneração do Magistério com Ensino Fundamental e Médio	24.047.879,06	60%	84,13
Mínimo Anual de 60% do FUNDEB na Remuneração do Magistério com Educ. Infantil e Ensino Fundamental	1.391.528,24	60%	4,87
Complementação da União ao FUNDEB	6.035.781,07	R\$4.500.000,00	134,13


PROJEÇÃO ATUARIAL DOS REGIMES DE PREVIDÊNCIA	EXERCÍCIO			EXERCÍCIO			EXERCÍCIO		
	10o.	20o.	35o.	10o.	20o.	35o.	10o.	20o.	35o.
Regime Geral de Previdência Social									
Receitas Previdenciárias (I)									
Despesas Previdenciárias (II)									
Resultado Previdenciário (I - II)									
Regime Próprio de Previdência Social dos Servidores Públicos									
Receitas Previdenciárias (IV)	0,00	0,00	0,00	0,00	0,00	0,00	0,00	0,00	0,00
Despesas Previdenciárias (V)	0,00	0,00	0,00	0,00	0,00	0,00	0,00	0,00	0,00
Resultado Previdenciário (IV - V)	0,00	0,00	0,00	0,00	0,00	0,00	0,00	0,00	0,00

DESPESAS COM AÇÕES E SERVIÇOS PÚBLICOS DE SAÚDE	Valor Apurado		Limites Constitucionais Anuais	
	Até o Bimestre	% Aplicado Até o Bimestre	Mínimo a Aplicar no Exercício	% Aplicado Até o Bimestre
Despesas com Ações e Serviço Público de Saúde executadas com recursos de impostos	9.081.753,07	15,00 %	15,00 %	23,15 %

DESPESAS DE CARÁTER CONTINUADO DERIVADAS DE PPP	Valor Apurado no Exercício Corrente	
	Valor Apurado no Exercício Corrente	%
Despesas de Caráter Continuoado Derivadas de PPP		
Total das Despesas / RCL (%)		

FONTE: SISTEMA: Aspec Informativa - UNIDADE RESPONSÁVEL: Prefeitura Municipal de Acaraú - DATA DA EMISSÃO: 28/09/2018 - HORA DA EMISSÃO: 11:51:54

  
ALEXANDRE FERREIRA GOMES DA SILVEIRA  
PREFEITO MUNICIPAL

  
CONASP - CONTAB. ASSESSORIA. E PROCESS  
CONTADOR CRC 304/PJ