



ESTADO DO CEARÁ
PREFEITURA MUNICIPAL DE TABULEIRO DO NORTE



Ofício Nº. 068/2020

Tabuleiro do Norte - CE, 29 de setembro de 2020.

Ao Exmo. Sr. Edilberto Carlos Pontes Lima
Presidente do Tribunal de Contas do Estado do Ceará

Assunto: Encaminhamento do RREO 4º Bimestre de 2020.

Exmo. Sr. Presidente, ao cumprimentá-lo cordialmente, vimos por meio deste, encaminhar a V. Exa., o Relatório Resumido de Execução Orçamentária (RREO) do Município de Tabuleiro do Norte atinente ao 4º Bimestre de 2020, obedecendo ao que dispõe a Instrução Normativa 03/2000 e especificações contidas na Portaria Nº 286, de 07 de maio de 2019 da Secretaria do Tesouro Nacional e alterações ocorridas nas portarias 641 de 20 de setembro de 2019 e 91 de 20 de fevereiro 2020.

Informamos ainda, que efetuamos a publicação do referido relatório, conforme determina o art. 48 da Lei Complementar de Nº 101/2000 no endereço eletrônico <http://www.tabuleirodonorte.ce.gov.br>.

Atenciosamente,

Rildson Rabelo Vasconcelos
Prefeito Municipal



ESTADO DO CEARÁ
PREFEITURA MUNICIPAL DE TABULEIRO DO NORTE



DECLARAÇÃO DE PUBLICAÇÃO DO RELATÓRIO RESUMIDO DE EXECUÇÃO ORÇAMENTÁRIA

Declaro, sob as penas da Lei, que o Relatório Resumido de Execução Orçamentária do Município de Tabuleiro do Norte, relativo ao 4º bimestre do exercício financeiro de 2020, foi publicado em 29 de setembro de 2020, no flanelógrafo da Prefeitura Municipal de Tabuleiro do Norte, e ficará fixado pelo período de 60 dias, bem como no site <http://www.tabuleirodonorte.ce.gov.br> por tempo indeterminado, contendo os elementos dispostos no art. 52 e 53 da Lei Complementar de Nº 101/2000 de 04 de maio de 2000.

Tabuleiro do Norte, 29 de setembro de 2020.

Rildson Rabelo Vasconcelos
Prefeito Municipal

RECEITAS ORÇAMENTÁRIAS	PREVISÃO INICIAL	PREVISÃO ATUALIZADA (a)	RECEITAS REALIZADAS			SALDO A REALIZAR (a-c)	
			NO BIMESTRE (b)	% b/a	ATÉ O BIMESTRE (c)		% c/a
RECEITAS (exceto intra-orçamentárias) (1)	69.590.441,21	69.590.441,21	16.282.397,08	23,40	49.594.823,91	71,27	19.995.617,30
RECEITAS CORRENTES	65.590.869,78	65.590.869,78	14.288.383,80	21,78	47.260.058,53	72,05	18.330.811,25
IMPOSTOS, TAXAS E CONTRIBUIÇÕES DE MELHORIA	3.415.403,50	3.415.403,50	823.670,58	24,12	2.345.442,65	68,67	1.069.960,85
Impostos	3.019.074,23	3.019.074,23	696.194,92	23,06	1.987.377,09	65,83	1.031.697,14
Taxas	396.329,27	396.329,27	127.475,66	32,16	358.065,56	90,35	38.263,71
CONTRIBUIÇÕES	0,00	0,00	0,00	0,00	0,00	0,00	0,00
Contribuição de melhoria	0,00	0,00	0,00	0,00	0,00	0,00	0,00
CONTRIBUIÇÕES SOCIAIS	2.019.400,00	2.019.400,00	300.005,05	14,86	1.105.801,61	54,76	913.598,39
Contribuições sociais	0,00	0,00	0,00	0,00	0,00	0,00	0,00
Contribuições econômicas	0,00	0,00	0,00	0,00	0,00	0,00	0,00
Contribuição para entidades privadas de serviços social e de formação profissional.	0,00	0,00	0,00	0,00	0,00	0,00	0,00
Contribuição para o custeio do serviço de iluminação pública	0,00	0,00	0,00	0,00	0,00	0,00	0,00
RECEITA PATRIMONIAL	2.019.400,00	2.019.400,00	300.005,05	14,86	1.105.801,61	54,76	913.598,39
Exploração do Patrimônio Imobiliário do Estado	214.422,68	214.422,68	4.345,10	2,03	43.794,68	20,42	170.628,00
Valores mobiliários	2.000,00	2.000,00	0,00	0,00	0,00	0,00	2.000,00
Delegação de Serviços Públicos mediante Concessão, permissão, Autorização ou Licença.	212.422,68	212.422,68	4.345,10	2,05	43.794,68	20,62	168.628,00
Exploração de Recursos Naturais.	0,00	0,00	0,00	0,00	0,00	0,00	0,00
Exploração do Patrimônio Intangível.	0,00	0,00	0,00	0,00	0,00	0,00	0,00
Cessão de Direitos.	0,00	0,00	0,00	0,00	0,00	0,00	0,00
Demais Receitas Patrimoniais.	0,00	0,00	0,00	0,00	0,00	0,00	0,00
RECEITA AGROPECUÁRIA	0,00	0,00	0,00	0,00	0,00	0,00	0,00
RECEITA INDUSTRIAL	0,00	0,00	0,00	0,00	0,00	0,00	0,00
RECEITA DE SERVIÇOS	8.832,88	8.832,88	0,00	0,00	0,00	0,00	8.832,88
Serviços Administrativos e Comerciais Gerais	0,00	0,00	0,00	0,00	0,00	0,00	0,00
Serviços e Atividades Referentes à Navegação e ao Transporte	0,00	0,00	0,00	0,00	0,00	0,00	0,00

Transferências de Outras Instituições Públicas	0,00	0,00	0,00	0,00	0,00	0,00	0,00	0,00	0,00	0,00	0,00	0,00	0,00
Transferências do Exterior	0,00	0,00	0,00	0,00	0,00	0,00	0,00	0,00	0,00	0,00	0,00	0,00	0,00
Transferências de Pessoas Físicas	0,00	0,00	0,00	0,00	0,00	0,00	0,00	0,00	0,00	0,00	0,00	0,00	0,00
Transferências Provenientes de Depósitos Não identificados	0,00	0,00	0,00	0,00	0,00	0,00	0,00	0,00	0,00	0,00	0,00	0,00	0,00
OUTRAS RECEITAS DE CAPITAL													
Integralização do Capital Social	0,00	0,00	0,00	0,00	0,00	0,00	0,00	0,00	0,00	0,00	0,00	0,00	0,00
Remuneração das Disponibilidades do Tesouro	0,00	0,00	0,00	0,00	0,00	0,00	0,00	0,00	0,00	0,00	0,00	0,00	0,00
Resgate de Títulos do Tesouro	0,00	0,00	0,00	0,00	0,00	0,00	0,00	0,00	0,00	0,00	0,00	0,00	0,00
Demais Receitas de Capital	0,00	0,00	0,00	0,00	0,00	0,00	0,00	0,00	0,00	0,00	0,00	0,00	0,00
RECEITAS (intra-orçamentárias) (II)	0,00	0,00	0,00	0,00	0,00	0,00	0,00	0,00	0,00	0,00	0,00	0,00	0,00
SUBTOTAL DAS RECEITAS (III) = (I + II)	69.590.441,21	69.590.441,21	16.282.397,08	23,40	49.594.823,91	71,27	19.995.617,30						
OPERAÇÕES DE CRÉDITO / REFINANCIAMENTO (IV)													
OPERAÇÕES DE CRÉDITO - MERCADO INTERNO													
Mobiliária													
Contratual													
OPERAÇÕES DE CRÉDITO - MERCADO EXTERNO													
Mobiliária													
Contratual													
TOTAL DAS RECEITAS (V) = (III + IV)	69.590.441,21	69.590.441,21	16.282.397,08	23,40	49.594.823,91	71,27	19.995.617,30						
DÉFICIT (VI) (1)	-	-	-	-	0,00	-	-						
TOTAL COM DÉFICIT (VII) = (V+VI)	69.590.441,21	69.590.441,21	16.282.397,08	23,40	49.594.823,91	71,27	19.995.617,30						
SALDOS DE EXERCÍCIOS ANTERIORES													
Recursos arrecadados em exercícios anteriores - RPPS	0,00	0,00	-	-	0,00	-	-						
Superávit financeiro	-	0,00	-	-	0,00	-	-						

DOTAÇÃO	DOTAÇÃO	DESPESAS EMPENHADAS	DESPESAS LIQUIDADAS	DESPESAS

DESPESAS ORÇAMENTÁRIAS	INICIAL (d)	ATUALIZADA (e)	NO		SALDO		SALDO (i)=(e-h)	PAGAS ATÉ O BIMESTRE (j)
			BIMESTRE	ATÉ O BIMESTRE (f)	(g)=(e-f)	ATÉ O BIMESTRE (h)		
DESPESAS (exceto intr orçamentárias) (VIII)	69.590.441,21	69.590.441,21	7.579.845,70	64.131.105,36	5.459.335,85	12.488.973,91	25.214.814,22	42.047.411,68
DESPESAS CORRENTES	59.047.736,62	62.573.236,62	6.318.277,52	58.978.532,18	3.594.704,44	10.850.246,01	21.760.340,09	39.147.429,33
Pessoal e encargos so	32.880.003,54	33.045.953,54	2.867.419,53	32.282.142,83	763.810,71	5.983.558,02	8.899.287,13	23.501.449,83
Outras despesas corre	26.167.733,08	29.527.283,08	3.450.857,99	26.696.389,35	2.830.893,73	4.866.687,99	12.861.052,96	15.645.979,50
DESPESAS DE CAPITAL	10.055.704,59	6.530.204,59	1.261.568,18	5.152.573,18	1.377.631,41	1.638.727,90	2.967.474,13	2.899.982,35
Investimentos	8.994.504,59	5.485.804,59	1.259.688,18	4.113.693,18	1.372.111,41	1.519.611,88	2.564.020,37	2.259.036,11
Inversões financeiras	11.000,00	2.000,00	0,00	0,00	2.000,00	0,00	2.000,00	0,00
Amortização de dívida	1.050.200,00	1.042.400,00	1.880,00	1.038.880,00	3.520,00	119.116,02	401.453,76	640.946,24
Reserva de Contingênci	0,00	0,00	0,00	0,00	0,00	0,00	0,00	0,00
DESPESAS (intra- orçamentárias) (IX)	0,00	0,00	0,00	0,00	0,00	0,00	0,00	0,00
SUBTOTAL DAS DESPESAS (X)=(VIII+IX)	69.590.441,21	69.590.441,21	7.579.845,70	64.131.105,36	5.459.335,85	12.488.973,91	25.214.814,22	42.047.411,68
AMORTIZAÇÃO DA DÍVIDA								
REFINANCIAMENTO (XI)								
AMORT. DA DÍVIDA INT								
Dívida mobiliária								
Dívida contratual								
AMORT. DA DÍVIDA EXT								
Dívida mobiliária								
Dívida contratual								
TOTAL DAS DESPESAS (XII)=(X+XI)	69.590.441,21	69.590.441,21	7.579.845,70	64.131.105,36	5.459.335,85	12.488.973,91	25.214.814,22	42.047.411,68
SUPERAVIT (XIII)	-	-	-	-	-	-	-	5.219.196,92

TOTAL COM SUPERÁVIT (XIV)=(XII+XIII)	69.590.441,21	69.590.441,21	7.579.845,70	64.131.105,36	5.459.335,85	12.488.973,91	49.594.823,91	25.214.814,22	42.047.411,68
RESERVA DO RPPS	0,00	0,00	0,00	0,00	0,00	0,00	0,00	0,00	0,00


FONTE: SISTEMA: Aspec Informática - UNIDADE RESPONSÁVEL: Prefeitura Municipal de Tabuleiro do Norte - DATA DA EMISSÃO: 24/09/2020 - HORA DA EMISSÃO: 09:44:45
 (1) O déficit será apurado pela diferença entre a receita realizada e a despesa liquidada nos cinco primeiros bimestres e a despesa empenhada no último bimestre.
 NOTA:

RECEITAS INTRA-ORÇAMENTÁRIAS	PREVISÃO INICIAL	PREVISÃO ATUALIZADA (a)	RECEITAS REALIZADAS			SALDO A REALIZAR (a-c)
			NO BIMESTRE (b)	% b/a	ATÉ O BIMESTRE (c)	
RECEITAS (intra-orçamentárias) (II)	0,00	0,00	0,00	0,00	0,00	0,00
RECEITAS CORRENTES	0,00	0,00	0,00	0,00	0,00	0,00
IMPOSTOS, TAXAS E CONTRIBUIÇÕES DE MELHORIA	0,00	0,00	0,00	0,00	0,00	0,00
Impostos	0,00	0,00	0,00	0,00	0,00	0,00
Taxas	0,00	0,00	0,00	0,00	0,00	0,00
Contribuição de melhoria	0,00	0,00	0,00	0,00	0,00	0,00
CONTRIBUIÇÕES	0,00	0,00	0,00	0,00	0,00	0,00
Contribuições sociais	0,00	0,00	0,00	0,00	0,00	0,00
Contribuições econômicas	0,00	0,00	0,00	0,00	0,00	0,00
Contribuição para entidades privadas de serviços social e de formação profissional.	0,00	0,00	0,00	0,00	0,00	0,00
Contribuição para o custeio do serviço de iluminação pública	0,00	0,00	0,00	0,00	0,00	0,00
RECEITA PATRIMONIAL	0,00	0,00	0,00	0,00	0,00	0,00
Exploração do Patrimônio Imobiliário do Estado	0,00	0,00	0,00	0,00	0,00	0,00
Valores mobiliários	0,00	0,00	0,00	0,00	0,00	0,00
Delegação de Serviços Públicos Mediante Concessão, Permissão, Autorização ou Licença.	0,00	0,00	0,00	0,00	0,00	0,00
Exploração de Recursos Naturais.	0,00	0,00	0,00	0,00	0,00	0,00
Exploração do Patrimônio Intangível.	0,00	0,00	0,00	0,00	0,00	0,00

Cessão de Direitos.	0,00	0,00	0,00	0,00	0,00	0,00	0,00	0,00	0,00	0,00
Demais Receitas Patrimoniais.	0,00	0,00	0,00	0,00	0,00	0,00	0,00	0,00	0,00	0,00
RECEITA AGROPECUÁRIA	0,00	0,00	0,00	0,00	0,00	0,00	0,00	0,00	0,00	0,00
RECEITA INDUSTRIAL	0,00	0,00	0,00	0,00	0,00	0,00	0,00	0,00	0,00	0,00
RECEITA DE SERVIÇOS	0,00	0,00	0,00	0,00	0,00	0,00	0,00	0,00	0,00	0,00
Serviços Administrativos e Comerciais Gerais	0,00	0,00	0,00	0,00	0,00	0,00	0,00	0,00	0,00	0,00
Serviços e Atividades Referentes à Navegação e ao Transporte	0,00	0,00	0,00	0,00	0,00	0,00	0,00	0,00	0,00	0,00
Serviços e Atividades Referentes à Saúde	0,00	0,00	0,00	0,00	0,00	0,00	0,00	0,00	0,00	0,00
Serviços e Atividades Financeiras	0,00	0,00	0,00	0,00	0,00	0,00	0,00	0,00	0,00	0,00
Outros Serviços	0,00	0,00	0,00	0,00	0,00	0,00	0,00	0,00	0,00	0,00
TRANSFERÊNCIAS CORRENTES	0,00	0,00	0,00	0,00	0,00	0,00	0,00	0,00	0,00	0,00
Transferências da União e de suas Entidades	0,00	0,00	0,00	0,00	0,00	0,00	0,00	0,00	0,00	0,00
Transferências dos Estados e do Distrito Federal e de suas Entidades	0,00	0,00	0,00	0,00	0,00	0,00	0,00	0,00	0,00	0,00
Transferências dos Municípios e de suas Entidades	0,00	0,00	0,00	0,00	0,00	0,00	0,00	0,00	0,00	0,00
Transferências de Instituições Privadas	0,00	0,00	0,00	0,00	0,00	0,00	0,00	0,00	0,00	0,00
Transferências de Outras Instituições Públicas	0,00	0,00	0,00	0,00	0,00	0,00	0,00	0,00	0,00	0,00
Transferências do Exterior	0,00	0,00	0,00	0,00	0,00	0,00	0,00	0,00	0,00	0,00
Transferências de Pessoas Físicas	0,00	0,00	0,00	0,00	0,00	0,00	0,00	0,00	0,00	0,00
Transferências Provenientes de Depósitos Não Identificados	0,00	0,00	0,00	0,00	0,00	0,00	0,00	0,00	0,00	0,00
OUTRAS RECEITAS CORRENTES	0,00	0,00	0,00	0,00	0,00	0,00	0,00	0,00	0,00	0,00
Multas Administrativas, Contratuais e Judiciais	0,00	0,00	0,00	0,00	0,00	0,00	0,00	0,00	0,00	0,00
Indenizações, Restituições e Ressarcimentos	0,00	0,00	0,00	0,00	0,00	0,00	0,00	0,00	0,00	0,00
Bens, Direitos e Valores Incorporados ao Patrimônio Público	0,00	0,00	0,00	0,00	0,00	0,00	0,00	0,00	0,00	0,00
Demais Receitas Correntes	0,00	0,00	0,00	0,00	0,00	0,00	0,00	0,00	0,00	0,00
RECEITAS DE CAPITAL	0,00	0,00	0,00	0,00	0,00	0,00	0,00	0,00	0,00	0,00
OPERAÇÕES DE CRÉDITO	0,00	0,00	0,00	0,00	0,00	0,00	0,00	0,00	0,00	0,00
Operações de crédito - Mercado Interno	0,00	0,00	0,00	0,00	0,00	0,00	0,00	0,00	0,00	0,00
Operações de crédito - Mercado Externo	0,00	0,00	0,00	0,00	0,00	0,00	0,00	0,00	0,00	0,00
ALIENAÇÃO DE BENS	0,00	0,00	0,00	0,00	0,00	0,00	0,00	0,00	0,00	0,00
Alienação de Bens Móveis	0,00	0,00	0,00	0,00	0,00	0,00	0,00	0,00	0,00	0,00
Alienação de Bens Imóveis	0,00	0,00	0,00	0,00	0,00	0,00	0,00	0,00	0,00	0,00

Alienação de Bens Intangíveis	0,00	0,00	0,00	0,00	0,00	0,00	0,00	0,00	0,00
AMORTIZAÇÕES DE EMPRÉSTIMOS	0,00	0,00	0,00	0,00	0,00	0,00	0,00	0,00	0,00
TRANSFERÊNCIAS DE CAPITAL	0,00	0,00	0,00	0,00	0,00	0,00	0,00	0,00	0,00
Transferências da União e de suas Entidades	0,00	0,00	0,00	0,00	0,00	0,00	0,00	0,00	0,00
Transferências dos Estados e do Distrito Federal e de suas Entidades	0,00	0,00	0,00	0,00	0,00	0,00	0,00	0,00	0,00
Transferências dos Municípios e de suas Entidades	0,00	0,00	0,00	0,00	0,00	0,00	0,00	0,00	0,00
Transferências de Instituições Privadas	0,00	0,00	0,00	0,00	0,00	0,00	0,00	0,00	0,00
Transferências de Outras Instituições Públicas	0,00	0,00	0,00	0,00	0,00	0,00	0,00	0,00	0,00
Transferências do Exterior	0,00	0,00	0,00	0,00	0,00	0,00	0,00	0,00	0,00
Transferências de Pessoas Físicas	0,00	0,00	0,00	0,00	0,00	0,00	0,00	0,00	0,00
Transferências Provenientes de Depósitos Não Identificados	0,00	0,00	0,00	0,00	0,00	0,00	0,00	0,00	0,00
OUTRAS RECEITAS DE CAPITAL	0,00	0,00	0,00	0,00	0,00	0,00	0,00	0,00	0,00
Integralização do Capital Social	0,00	0,00	0,00	0,00	0,00	0,00	0,00	0,00	0,00
Remuneração das Disponibilidades do Tesouro	0,00	0,00	0,00	0,00	0,00	0,00	0,00	0,00	0,00
Resgate de Títulos do Tesouro	0,00	0,00	0,00	0,00	0,00	0,00	0,00	0,00	0,00
Demais Receitas de Capital	0,00	0,00	0,00	0,00	0,00	0,00	0,00	0,00	0,00

DESPESAS INTRA-ORÇAMENTÁRIAS	DOTAÇÃO INICIAL (d)	DOTAÇÃO ATUALIZADA (e)	DESPESAS EMPENHADAS		SALDO (g)=(e-f)	DESPESAS LIQUIDADAS		SALDO (i)=(e-h)	DESPESAS PAGAS ATÉ O BIMESTRE (j)
			NO BIMESTRE	ATÉ O BIMESTRE (f)		NO BIMESTRE	ATÉ O BIMESTRE (h)		
DESPESAS (intra- orçamentárias) (IX)	0,00	0,00	0,00	0,00	0,00	0,00	0,00	0,00	0,00
DESPESAS CORRENTES	0,00	0,00	0,00	0,00	0,00	0,00	0,00	0,00	0,00
DESPESAS DE CAPITAL	0,00	0,00	0,00	0,00	0,00	0,00	0,00	0,00	0,00




RILDSON RIBEIRO VASCONCELOS
 Prefeito Municipal



CASPE - SERV. DE CONTAB. PÚBLICA E EMP
 Contador



ANA PAULA CHAGAS
 SECRETARIA DE FINANÇAS



ELEUDAZIO ALVES DE LIMA
 Controlador

FUNÇÃO / SUBFUNÇÃO	DOTAÇÃO INICIAL	DOTAÇÃO ATUALIZADA	DESPESAS EMPENHADAS			DESPESAS LIQUIDADAS			SALDO (e) = (a-d)	
			NO BIMESTRE	ATÉ O BIMESTRE (b)	%	NO BIMESTRE	ATÉ O BIMESTRE (d)	%		
										SALDO (c) = (a-b)
(a)	(b/total)	(b)	(c)	(d)	(e)	(f)	(g)	(h)		
DESPESAS (EXCETO INTRA-ORÇAMENTARIAS) (I)	69.103.441,21	69.103.441,21	7.579.845,70	64.131.105,36	100,00	4.972.335,85	12.488.973,91	44.375.626,99	100,00	24.727.814,22
LEGISLATIVA										
Ação Legislativa	2.460.000,00	2.460.000,00	190.320,95	2.331.311,50	3,64	128.688,50	432.704,61	1.499.236,60	3,38	960.763,40
ESSENCIAL A JUSTIÇA	2.460.000,00	2.460.000,00	190.320,95	2.331.311,50	3,64	128.688,50	432.704,61	1.499.236,60	3,38	960.763,40
Administração Geral	460.100,00	281.700,00	0,00	242.937,00	0,38	38.763,00	48.305,55	173.103,72	0,39	108.596,28
Demais Subfunções	104.500,00	2.100,00	0,00	0,00	0,00	2.100,00	0,00	0,00	0,00	2.100,00
ADMINISTRAÇÃO										
Administração Geral	355.600,00	279.600,00	0,00	242.937,00	0,38	36.663,00	48.305,55	173.103,72	0,39	106.496,28
Controle Interno	9.674.450,00	10.425.500,00	953.273,96	9.981.455,28	15,56	444.044,72	1.726.671,79	6.838.804,48	15,41	3.586.695,52
Administração de Receitas	8.759.700,00	9.259.350,00	786.090,41	8.889.804,40	13,86	369.545,60	1.569.536,16	5.999.353,78	13,52	3.259.996,22
Demais Subfunções	274.800,00	224.200,00	17.183,55	166.426,87	0,26	57.773,13	38.569,10	116.674,50	0,26	107.525,50
ASSISTÊNCIA SOCIAL										
Assistência ao Idoso	64.950,00	11.950,00	0,00	224,01	0,00	11.725,99	0,00	224,01	0,00	11.725,99
Assistência à Criança e ao Adolescente	575.000,00	930.000,00	150.000,00	925.000,00	1,44	5.000,00	118.566,53	722.552,19	1,63	207.447,81
Assistência Comunitária	3.773.476,29	3.912.476,29	278.127,05	3.318.281,31	5,17	594.194,98	621.538,38	2.124.763,59	4,79	1.787.712,70
Assistência Social	126.400,00	66.500,00	0,00	0,00	0,00	66.500,00	0,00	0,00	0,00	66.500,00
Assistência à Criança e ao Adolescente	531.500,00	495.700,00	1.263,00	352.156,91	0,55	143.543,09	51.535,19	223.493,04	0,50	272.206,96
Assistência Comunitária	1.735.076,29	1.604.306,29	141.797,05	1.291.343,51	2,01	312.962,78	255.727,34	695.744,53	1,57	908.561,76
Administração Geral	1.380.500,00	1.745.970,00	135.067,00	1.674.780,89	2,61	71.189,11	314.275,85	1.205.526,02	2,72	540.443,98
SAÚDE										
Atenção Básica	18.515.820,65	24.505.520,65	2.492.252,52	23.333.905,81	36,38	1.171.614,84	4.468.546,09	14.936.048,34	33,66	9.569.472,31
Assistência Hospitalar e Ambulatorial	8.201.199,89	10.447.299,89	994.356,71	9.973.441,83	15,55	473.858,06	1.964.169,26	6.536.735,75	14,73	3.910.564,14
Assistência Hospitalar e Ambulatorial	4.921.920,76	7.760.220,76	1.214.606,59	7.372.581,53	11,50	387.639,23	1.685.967,60	4.950.260,51	11,16	2.809.960,25
Assistência Hospitalar e Ambulatorial	258.800,00	192.400,00	975,25	149.175,25	0,23	43.224,75	32.672,25	127.763,25	0,29	64.636,75
Assistência Hospitalar e Ambulatorial	889.600,00	943.000,00	20.505,44	848.686,22	1,32	94.313,78	148.688,65	581.035,80	1,31	361.964,20
Vigilância Sanitária	561.200,00	34.200,00	0,00	25.000,00	0,04	9.200,00	0,00	0,00	0,00	34.200,00
Vigilância Epidemiológica	3.632.100,00	5.106.800,00	261.808,53	4.965.020,98	7,74	141.779,02	637.048,33	2.740.253,03	6,18	2.366.546,97
Administração Geral	51.000,00	21.600,00	0,00	0,00	0,00	21.600,00	0,00	0,00	0,00	21.600,00


FUNÇÃO / SUBFUNÇÃO	DOTAÇÃO INICIAL	DOTAÇÃO ATUALIZADA	DESPESAS EMPENHADAS			DESPESAS LIQUIDADAS			SALDO (e) = (a-d)	
			NO BIMESTRE	ATÉ O BIMESTRE (b)	%	NO BIMESTRE	ATÉ O BIMESTRE (d)	%		
										SALDO (c) = (a-b)
(a)	(b)	(b/total)	(c)	(d)	(d/total)	(e)	(e)			
TRABALHO	264.000,00	9.700,00	0,00	3.700,00	0,01	6.000,00	0,00	3.700,00	0,01	6.000,00
Empregabilidade	51.000,00	700,00	0,00	0,00	0,00	700,00	0,00	0,00	0,00	700,00
Fomento ao Trabalho	213.000,00	9.000,00	0,00	3.700,00	0,01	5.300,00	0,00	3.700,00	0,01	5.300,00
EDUCAÇÃO	23.085.498,62	18.188.548,62	2.058.614,80	16.545.351,81	25,80	1.643.196,81	2.817.762,26	12.318.008,02	27,76	5.870.540,60
Ensino Fundamental	14.621.417,94	11.216.667,94	1.726.730,35	10.540.791,00	16,44	675.876,94	1.861.217,08	8.246.282,97	18,58	2.970.384,97
Ensino Médio	539.625,00	379.725,00	0,00	224.935,00	0,35	154.790,00	0,00	67.916,55	0,15	311.808,45
Ensino Superior	70.631,15	28.231,15	0,00	18.240,00	0,03	9.991,15	0,00	15.085,65	0,03	13.145,50
Educação Infantil	3.501.705,80	2.832.905,80	206.449,45	2.486.579,45	3,88	346.326,35	519.942,28	2.298.189,73	5,18	534.716,07
Educação de Jovens e Adulto	230.000,00	33.000,00	0,00	0,00	0,00	33.000,00	0,00	0,00	0,00	33.000,00
Educação Básica	1.265.818,73	686.418,73	0,00	358.679,09	0,56	327.739,64	0,00	97.268,19	0,22	589.150,54
Administração Geral	2.049.300,00	2.261.600,00	125.435,00	2.192.058,15	3,42	69.541,85	325.538,68	1.298.284,01	2,93	963.315,99
Demais Subfunções	807.000,00	750.000,00	0,00	724.069,12	1,13	25.930,88	111.064,22	294.980,92	0,66	455.019,08
CULTURA	1.269.731,37	638.631,37	32.253,15	442.732,39	0,69	195.898,98	69.422,72	272.415,54	0,61	366.215,83
Difusão Cultural	1.269.731,37	638.631,37	32.253,15	442.732,39	0,69	195.898,98	69.422,72	272.415,54	0,61	366.215,83
DIREITOS DA CIDADANIA	316.071,43	1.571,43	0,00	0,00	0,00	1.571,43	0,00	0,00	0,00	1.571,43
Direitos Individuais, Cole	127.071,43	1.271,43	0,00	0,00	0,00	1.271,43	0,00	0,00	0,00	1.271,43
Administração Geral	189.000,00	300,00	0,00	0,00	0,00	300,00	0,00	0,00	0,00	300,00
URBANISMO	3.348.190,28	2.668.590,28	575.289,30	2.330.081,72	3,63	338.508,56	667.553,11	2.004.435,38	4,52	664.154,90
Infra-Estrutura Urbana	1.468.190,28	863.990,28	235.289,30	535.967,02	0,84	328.023,26	214.873,27	390.206,27	0,88	473.784,01
Demais Subfunções	1.880.000,00	1.804.600,00	340.000,00	1.794.114,70	2,80	10.485,30	452.679,84	1.614.229,11	3,64	190.370,89
HABITAÇÃO	102.000,00	2.600,00	0,00	0,00	0,00	2.600,00	0,00	0,00	0,00	2.600,00
Habituação Urbana	50.000,00	1.000,00	0,00	0,00	0,00	1.000,00	0,00	0,00	0,00	1.000,00
Administração Geral	52.000,00	1.600,00	0,00	0,00	0,00	1.600,00	0,00	0,00	0,00	1.600,00
SANEAMENTO	717.002,57	1.610.002,57	0,00	1.600.000,00	2,49	10.002,57	480.843,90	1.342.122,57	3,02	267.880,00
Saneamento Básico Urbano	717.002,57	1.610.002,57	0,00	1.600.000,00	2,49	10.002,57	480.843,90	1.342.122,57	3,02	267.880,00
GESTÃO AMBIENTAL	1.013.600,00	187.600,00	0,00	118.115,52	0,18	69.484,48	18.653,42	90.808,68	0,20	96.791,32
Preservação e Conservação	55.000,00	38.000,00	0,00	0,00	0,00	38.000,00	0,00	0,00	0,00	38.000,00


FUNÇÃO / SUBFUNÇÃO	DOTAÇÃO INICIAL		DOTAÇÃO ATUALIZADA		DESPESAS EMPENHADAS			DESPESAS LIQUIDADAS			SALDO (e) = (a-d)	
		(a)		(a)	NO BIMESTRE	ATÉ 0 BIMESTRE (b)	% (b/total)	SALDO (c) = (a-b)	NO BIMESTRE	ATÉ 0 BIMESTRE (d)		% (d/total)
Control Ambiental	192.600,00	125.800,00	0,00	100.615,52	0,16	0,00	0,16	25.184,48	18.653,42	73.308,68	0,17	52.491,32
Recursos Hídricos	716.000,00	5.000,00	0,00	0,00	0,00	0,00	0,00	5.000,00	0,00	0,00	0,00	5.000,00
Demais Subfunções	50.000,00	18.800,00	0,00	17.500,00	0,03	0,00	0,03	1.300,00	0,00	17.500,00	0,04	1.300,00
AGRICULTURA	1.360.600,00	1.701.100,00	158.830,35	1.579.276,77	2,46	40.000,00	2,46	121.823,23	362.648,01	1.229.680,04	2,77	471.419,96
Abastecimento	0,00	80.000,00	0,00	40.000,00	0,06	0,00	0,06	40.000,00	40.000,00	40.000,00	0,09	40.000,00
Promoção da Produção Agrop	237.000,00	343.900,00	46.444,00	325.284,00	0,51	325.284,00	0,51	18.616,00	34.833,00	243.963,00	0,55	99.937,00
Administração Geral	1.037.200,00	1.270.900,00	112.386,35	1.213.992,77	1,89	1.213.992,77	1,89	56.907,23	287.815,01	945.717,04	2,13	325.182,96
Demais Subfunções	66.400,00	6.300,00	0,00	0,00	0,00	0,00	0,00	6.300,00	0,00	0,00	0,00	6.300,00
COMÉRCIO E SERVIÇOS	35.000,00	5.000,00	0,00	0,00	0,00	0,00	0,00	5.000,00	0,00	0,00	0,00	5.000,00
Turismo	35.000,00	5.000,00	0,00	0,00	0,00	0,00	0,00	5.000,00	0,00	0,00	0,00	5.000,00
ENERGIA	755.000,00	3.300,00	0,00	100,00	0,00	100,00	0,00	3.200,00	0,00	0,00	0,00	3.300,00
Energia Elétrica	755.000,00	3.300,00	0,00	100,00	0,00	100,00	0,00	3.200,00	0,00	0,00	0,00	3.300,00
TRANSPORTE	201.000,00	501.100,00	460.135,04	463.635,04	0,72	463.635,04	0,72	37.464,96	460.135,04	463.635,04	1,04	37.464,96
Transporte Rodoviário	201.000,00	501.100,00	460.135,04	463.635,04	0,72	463.635,04	0,72	37.464,96	460.135,04	463.635,04	1,04	37.464,96
DESPORTO E LAZER	709.700,00	958.300,00	378.868,58	801.341,21	1,25	801.341,21	1,25	156.958,79	195.073,01	437.918,75	0,99	520.381,25
Desporto Comunitário	231.500,00	479.600,00	362.694,67	394.268,82	0,61	394.268,82	0,61	85.331,18	119.942,74	151.516,89	0,34	328.083,11
Administração Geral	478.200,00	478.700,00	16.173,91	407.072,39	0,63	407.072,39	0,63	71.627,61	75.130,27	286.401,86	0,65	192.298,14
ENCARGOS ESPECIAIS	1.042.200,00	1.042.200,00	1.880,00	1.038.880,00	1,62	1.038.880,00	1,62	3.320,00	119.116,02	640.946,24	1,44	401.253,76
Refinanciamento da Dívida I	1.042.200,00	1.042.200,00	1.880,00	1.038.880,00	1,62	1.038.880,00	1,62	3.320,00	119.116,02	640.946,24	1,44	401.253,76
DESPESAS (INTRA-ORÇAMENTARIAS) (II)	0,00	0,00	0,00	0,00	0,00	0,00	0,00	0,00	0,00	0,00	0,00	0,00
TOTAL (III) = (I + II)	69.103.441,21	69.103.441,21	7.579.845,70	64.131.105,36	100,00	64.131.105,36	100,00	4.972.335,85	12.488.973,91	44.375.626,99	100,00	24.777.814,22


FONTE: SISTEMA: Aspec Informática - UNIDADE RESPONSÁVEL: Prefeitura Municipal de Tabuleiro do Norte - DATA DA EMISSÃO: 24/09/2020 - HORA DA EMISSÃO: 09:48:27


FUNÇÃO / SUBFUNÇÃO - INTRA-ORÇAMENTÁRIAS (II)	DOTAÇÃO INICIAL		DOTAÇÃO ATUALIZADA		DESPESAS EMPENHADAS			DESPESAS LIQUIDADAS			SALDO (e) = (a-d)
	0,00	0,00	0,00	0,00	NO BIMESTRE	ATÉ 0 BIMESTRE (b)	%	NO BIMESTRE	ATÉ 0 BIMESTRE (d)	%	
	0,00	0,00	0,00	0,00	0,00	0,00	0,00	0,00	0,00	0,00	0,00

FONTE: SISTEMA: Aspec Informática - UNIDADE RESPONSÁVEL: Prefeitura Municipal de Tabuleiro do Norte - DATA DA EMISSÃO: 24/09/2020 - HORA DA EMISSÃO: 09:48:27


 RILDSON RABELO VASCONCELOS
 Prefeito Municipal


 CASPE - SERV. DE CONTAB. PÚBLICA E EMP
 Contador


 ANA PAULA CHAGAS
 SECRETARIA DE FINANÇAS


 CLEUDAZIO ALVES DE LIMA
 Controlador





ESPECIFICAÇÃO	EVOLUÇÃO DA RECEITA REALIZADA NOS ÚLTIMOS 12 MESES											
	Set/2019	Out/2019	Nov/2019	Dez/2019	Jan/2020	Fev/2020	Mar/2020					
RECEITAS CORRENTES (I)	4.885.768,93	5.036.647,93	5.430.001,58	10.207.374,02	5.942.564,73	6.962.197,20	5.047.517,50					
Impostos, Taxas e Contribuições de Melho	298.977,38	707.102,77	225.124,35	493.601,66	190.669,88	238.654,07	159.332,82					
IPTU	61.791,64	87.819,91	42.979,50	32.726,00	19.739,92	8.853,49	7.851,46					
ISS	128.576,93	174.217,76	142.388,17	207.431,56	94.530,29	174.075,75	104.122,60					
ITBI	6.707,55	2.278,34	12.898,19	5.234,42	9.632,77	18.245,05	5.325,31					
IRRF	87.747,11	404.047,40	15.705,10	216.977,84	7.168,10	8.331,01	28.816,23					
Outros Impostos, Taxas e Contribuições	14.154,15	38.739,36	11.153,39	31.231,84	59.598,80	29.148,77	13.217,22					
Contribuições	140.817,06	0,00	147.265,30	147.265,30	75.591,16	149.824,90	0,00					
Receita Patrimonial	11.980,48	17.282,39	10.077,73	10.038,39	11.328,33	7.790,79	7.499,56					
Rendimentos de Aplicação Financeira	11.980,48	17.282,39	10.077,73	10.038,39	11.328,33	7.790,79	7.499,56					
Outras Receitas Patrimoniais	0,00	0,00	0,00	0,00	0,00	0,00	0,00					
Receita agropecuária	0,00	0,00	0,00	0,00	0,00	0,00	0,00					
Receita industrial	0,00	0,00	0,00	0,00	0,00	0,00	0,00					
Receita de serviços	0,00	0,00	0,00	0,00	0,00	0,00	0,00					
Transferências correntes	4.432.023,68	4.302.948,12	5.043.995,87	9.015.673,24	5.664.888,88	6.561.433,66	4.878.305,49					
Cota-parte do FPM	1.680.224,87	1.546.858,93	2.099.317,44	3.578.989,67	2.117.720,71	3.060.011,91	1.789.273,64					
Cota-parte do ICMS	615.110,40	593.124,02	630.262,79	627.252,10	656.344,60	603.247,86	551.335,79					
Cota-parte do IPVA	33.377,08	20.537,42	31.828,21	31.813,39	301.982,92	308.740,36	181.049,73					
Cota-parte do ITR	1.078,31	3.102,09	2.470,46	207,55	438,33	660,81	57,14					
Transferências da LC 87/96	0,00	0,00	0,00	0,00	0,00	0,00	0,00					
Transferências da LC 61/89	2.961,05	2.620,49	2.751,90	3.234,60	2.493,09	2.696,89	2.488,84					
Transferências do Fundeb	1.133.682,27	1.087.031,83	1.239.277,03	1.380.551,73	1.916.026,26	1.586.098,36	1.220.790,31					
Outras transferências correntes	965.589,70	1.049.673,34	1.038.088,04	3.393.624,20	669.882,97	999.977,47	1.133.310,04					
Outras receitas correntes	1.970,33	9.314,65	3.538,33	540.795,43	86,48	4.493,78	2.379,63					
DEDUÇÕES (II)	466.550,22	433.248,51	553.326,07	634.258,75	615.795,93	795.071,52	504.840,92					
Contrib. do servidor para o plano de pr	0,00	0,00	0,00	0,00	0,00	0,00	0,00					
Comp. financ. entre regimes de providên	0,00	0,00	0,00	0,00	0,00	0,00	0,00					
Ded. de receita para formação do Fundeb	466.550,22	433.248,51	553.326,07	634.258,75	615.795,93	795.071,52	504.840,92					
RECEITA CORRENTE LÍQUIDA (III)=(I-II)	4.419.218,71	4.603.399,42	4.876.675,51	9.573.115,27	5.326.768,80	6.167.125,68	4.542.676,58					

													R\$ 1,00
RREO - ANEXO 3 (LRF, Art.53, inciso I)													
(-) Transferências obrigatórias da União relativas às emendas individuais (art. 166 -A, parágrafo 1º, da CF) (IV)	0,00	0,00	0,00	0,00	0,00	0,00	0,00	0,00	0,00	0,00	0,00	0,00	0,00
RECEITA CORRENTE LÍQUIDA AJUSTADA PARA CÁLCULO DOS LIMITES DE ENDIVIDAMENTO (V)=(III-IV)	4.419.218,71	4.603.399,42	4.876.675,51	9.573.115,27	5.326.768,80	6.167.125,68	4.542.676,58						
(-) Transferências obrigatórias da União relativas às emendas de bancada (art. 166, parágrafo 16, da CF) (VI)	0,00	0,00	0,00	0,00	0,00	0,00	0,00						0,00
RECEITA CORRENTE LÍQUIDA AJUSTADA PARA CÁLCULO DOS LIMITES DA DESPESA COM PESSOAL (VII)=(V-VI)	4.419.218,71	4.603.399,42	4.876.675,51	9.573.115,27	5.326.768,80	6.167.125,68	4.542.676,58						

ESPECIFICAÇÃO	EVOLUÇÃO DA RECEITA REALIZADA NOS ÚLTIMOS 12 MESES						TOTAL (ÚLTIMOS 12 MESES)	PREVISÃO ATUALIZADA EXERCÍCIO
	Abr/2020	Mai/2020	Jun/2020	Jul/2020	Ago/2020			
RECEITAS CORRENTES (I)								
Impostos, Taxas e Contribuições de Melhoria	5.726.906,19	5.687.154,82	6.857.170,30	7.322.549,72	7.854.802,70	76.960.655,62	71.994.650,87	
IPTU	135.977,71	225.027,37	572.110,22	617.120,62	206.549,96	4.070.248,81	3.415.403,50	
ISS	3.789,78	6.454,61	6.848,19	8.532,51	8.369,97	295.756,98	164.204,94	
ITBI	118.067,00	92.806,09	211.244,65	160.753,74	151.680,31	1.759.894,85	1.712.604,93	
ITR	0,00	4.394,76	2.235,01	5.175,58	16.353,33	88.480,31	112.927,15	
IRRF	9.627,00	8.921,90	340.101,20	336.374,63	8.954,85	1.472.772,37	1.029.337,21	
Outros Impostos, Taxas e Contribuições	4.493,93	112.450,01	11.681,17	106.284,16	21.191,50	453.344,30	396.329,27	
Contribuições	285.159,50	131.973,80	163.247,20	157.126,60	142.878,45	1.541.149,27	2.019.400,00	
Receita Patrimonial	4.337,24	4.447,75	4.045,91	2.941,47	1.403,63	93.173,67	214.422,68	
Rendimentos de Aplicação Financeira	4.337,24	4.447,75	4.045,91	2.941,47	1.403,63	93.173,67	214.422,68	
Outras Receitas Patrimoniais	0,00	0,00	0,00	0,00	0,00	0,00	2.000,00	
Receita agropecuária	0,00	0,00	0,00	0,00	0,00	0,00	0,00	
Receita industrial	0,00	0,00	0,00	0,00	0,00	0,00	0,00	
Receita de serviços	0,00	0,00	0,00	0,00	0,00	0,00	0,00	
Transferências correntes	0,00	0,00	0,00	0,00	0,00	0,00	8.832,88	
Cota-parte do FPM	5.299.623,73	5.325.367,13	6.115.594,28	6.540.814,76	7.503.460,16	70.684.129,00	66.056.188,92	
Cota-parte do ICMS	1.753.884,27	1.832.412,02	1.491.681,67	2.571.506,62	1.633.482,98	25.155.364,73	25.480.738,25	
Cota-parte do IPVA	401.109,31	353.717,72	446.481,43	516.614,15	640.378,96	6.634.979,13	6.814.037,62	
Cota-parte do ITR	123.839,28	125.405,98	145.624,79	61.950,40	55.697,01	1.421.846,57	1.419.568,10	
Transferências da LC 87/96	17,88	0,00	0,00	1.647,99	136,34	9.816,90	17.508,00	
Transferências da LC 61/89	0,00	0,00	0,00	0,00	0,00	0,00	22.936,47	
Transferências do Fundeb	2.233,53	2.226,95	2.002,68	2.405,78	2.782,34	30.898,14	24.907,71	
Outras transferências correntes	1.148.004,73	1.050.332,78	1.052.474,75	1.096.746,99	1.213.255,74	15.124.272,78	15.815.398,59	
Outras receitas correntes	1.870.534,73	1.961.271,68	2.977.328,96	2.289.942,83	3.957.726,79	22.306.950,75	16.461.094,18	
DEDUÇÕES (II)	1.808,01	338,77	2.172,69	4.546,27	510,50	571.954,87	280.402,89	
Contrib. do servidor para o plano de pr	456.216,77	462.752,44	417.158,43	422.473,20	466.495,42	6.228.188,18	6.403.781,09	
Comp. financ. entre regimes de previdên	0,00	0,00	0,00	0,00	0,00	0,00	0,00	
Ded. de receita para formação do Fundeb	0,00	0,00	0,00	0,00	0,00	0,00	0,00	
Ded. de receita para formação do Fundeb	456.216,77	462.752,44	417.158,43	422.473,20	466.495,42	6.228.188,18	6.403.781,09	
RECEITA CORRENTE LÍQUIDA (III)=(I-II)	5.270.689,42	5.224.402,38	6.440.011,87	6.900.076,52	7.388.307,28	70.732.467,44	65.590.869,78	

									R\$ 1,00
RR00 - ANEXO 3 (LRF, Art. 53, inciso I)									
(-) Transferências obrigatórias da União relativas às emendas individuais (art. 166-A, parágrafo 1º, da CF) (IV)	400.000,00	0,00	0,00	0,00	0,00	0,00	400.000,00	0,00	0,00
RECEITA CORRENTE LÍQUIDA AJUSTADA PARA CÁLCULO DOS LIMITES DE ENDIVIDAMENTO (V)=(III-IV)	4.870.689,42	5.224.402,38	6.440.011,87	6.900.076,52	7.388.307,28	70.332.467,44	65.590.869,78		
(-) Transferências obrigatórias da União relativas às emendas de bancada (art. 166, parágrafo 16, da CF) (VI)	0,00	501.182,00	0,00	0,00	0,00	501.182,00	0,00		
RECEITA CORRENTE LÍQUIDA AJUSTADA PARA CÁLCULO DOS LIMITES DA DESPESA COM PESSOAL (VII)=(V-VI)	4.870.689,42	4.723.220,38	6.440.011,87	6.900.076,52	7.388.307,28	69.831.285,44	65.590.869,78		

FONTE: SISTEMA: Aspec Informática - UNIDADE RESPONSÁVEL: Prefeitura Municipal de Tabuleiro do Norte - DATA DA EMISSÃO: 24/09/2020 - HORA DA EMISSÃO: 10:05:09

 RILDSON RABELO VASCONCELOS Prefeito Municipal	 CASPE - SERV. DE CONTAB. PÚBLICA E EMP Contador
 ANA PAULA CHAGAS SECRETARIA DE FINANÇAS	 CLEUDAZIO ALVES DE LIMA Controlador

Ceará
 Governo Municipal de Tabuleiro do Norte
 Consolidado

RELATÓRIO RESUMIDO DA EXECUÇÃO ORÇAMENTÁRIA
 DEMONSTRATIVO DOS RESULTADOS PRIMÁRIO E NOMINAL
 ORÇAMENTOS FISCAL E DA SEGURIDADE SOCIAL

RREO - ANEXO 6 (LRF, Art 53, inciso III)

4º bimestre de 2020 (Julho a Agosto)

R\$ 1,00

ACIMA DA LINHA

RECEITAS PRIMÁRIAS	PREVISÃO ATUALIZADA	RECEITAS REALIZADAS ATÉ O BIMESTRE (a)
RECEITAS CORRENTES (I)	65.590.869,78	47.260.058,53
Receita tributária	3.415.403,50	2.345.442,65
IPTU	164.204,94	70.439,93
ISS	1.712.604,93	1.107.280,43
ITBI	112.927,15	61.361,81
IRRF	1.029.337,21	748.294,92
Outros impostos, taxas e contribuições de melhoria	396.329,27	358.065,56
Contribuições	2.019.400,00	1.105.801,61
Receita patrimonial	214.422,68	43.794,68
Aplicações financeiras (II)	212.422,68	43.794,68
Outras receitas patrimoniais	2.000,00	0,00
Transferências correntes	59.652.407,83	43.748.683,46
Cota parte do FPM	20.796.768,36	13.208.330,78
Cota parte do ICMS	5.451.230,10	3.335.383,88
Cota parte do IPVA	1.135.654,48	1.043.432,49
Cota parte do ITR	14.006,24	2.366,82
Transferências da LC 87/96	-41.670,29	0,00
Transferências da LC 61/89	19.926,17	15.464,10
Transferências do Fundeb	15.815.398,59	10.283.729,92
Outras transferências correntes	16.461.094,18	15.859.975,47
Demais receitas correntes	289.235,77	16.336,13
Outras receitas financeiras (III)	4.506,66	0,00
Receitas correntes restantes	284.729,11	16.336,13
RECEITAS PRIMÁRIAS CORRENTES (IV)=(I II III)	65.373.940,44	47.216.263,85
RECEITAS DE CAPITAL (V)	3.999.571,43	2.334.765,38
Operações de crédito (VI)	0,00	0,00
Amortização de empréstimos (VII)	0,00	0,00
Alienação de bens	0,00	0,00
Receitas de alienação de investimentos temporários (VIII)	0,00	0,00
Receitas de alienação de investimentos permanentes (IX)	0,00	0,00
Outras alienação de bens	0,00	0,00
Transferências de capital	3.999.571,43	2.334.765,38
Convênios	3.199.571,43	2.334.765,38
Outras transferências de capital	800.000,00	0,00
Outras receitas de capital	0,00	0,00
Outras receitas de capital não primárias (X)	0,00	0,00
Outras receitas de capital primárias	0,00	0,00
RECEITAS PRIMÁRIAS DE CAPITAL (XI)=(V - VI VII VIII IX - X)	3.999.571,43	2.334.765,38

RECEITA PRIMÁRIA TOTAL (XII) = (IV + XI) | 69.373.511,87 | 49.551.029,23 |

DESPESAS PRIMÁRIAS	ATÉ O BIMESTRE/2020										
	DOTAÇÃO ATUALIZADA	DESPESAS EMPENHADAS		DESPESAS LIQUIDADAS		DESPESAS PAGAS		RESTOS A PAGAR PROCESSADOS PAGOS		RESTOS A PAGAR NÃO PROCESSADOS	
								(a)	(b)		(c)
DESPESAS CORRENTES (XIII)	62.573.236,62	58.978.532,18	40.812.896,53	39.147.429,33	5.250.519,89	163.075,07	163.075,07	0,00	0,00	0,00	163.075,07
Pessoal e encargos sociais	33.045.953,54	32.282.142,83	24.146.666,41	23.501.449,83	2.467.074,05	0,00	0,00	0,00	0,00	0,00	0,00
Juros e encargos da dívida (XIV)	0,00	0,00	0,00	0,00	0,00	0,00	0,00	0,00	0,00	0,00	0,00
Outras despesas correntes	29.527.283,08	26.696.389,35	16.666.230,12	15.645.979,50	2.783.445,84	163.075,07	163.075,07	0,00	0,00	0,00	163.075,07
DESPESAS PRIMÁRIAS CORRENTES (XV) = (XIII - XIV)	62.573.236,62	58.978.532,18	40.812.896,53	39.147.429,33	5.250.519,89	163.075,07	163.075,07	0,00	0,00	0,00	163.075,07
DESPESAS DE CAPITAL (XVI)	6.530.204,59	5.152.573,18	3.562.730,46	2.899.982,35	610.432,27	809.608,45	809.608,45	0,00	0,00	0,00	809.608,45
Investimentos	5.485.804,59	4.113.693,18	2.921.784,22	2.259.036,11	610.432,27	809.608,45	809.608,45	0,00	0,00	0,00	809.608,45
Inversões financeiras	2.000,00	0,00	0,00	0,00	0,00	0,00	0,00	0,00	0,00	0,00	0,00
Concessão de empréstimos e financiamentos (XVII)	0,00	0,00	0,00	0,00	0,00	0,00	0,00	0,00	0,00	0,00	0,00
Aquisição de título de capital já integralizado (XVIII)	0,00	0,00	0,00	0,00	0,00	0,00	0,00	0,00	0,00	0,00	0,00
Aquisição de título de crédito (XIX)	0,00	0,00	0,00	0,00	0,00	0,00	0,00	0,00	0,00	0,00	0,00
Demais inversões financeiras	2.000,00	0,00	0,00	0,00	0,00	0,00	0,00	0,00	0,00	0,00	0,00
Amortização de dívida (XX)	1.042.400,00	1.038.880,00	640.946,24	640.946,24	0,00	0,00	0,00	0,00	0,00	0,00	0,00
DESPESAS PRIMÁRIAS DE CAPITAL (XXI) = (XVI - XVII - XVIII - XIX - XX)	5.487.804,59	4.113.693,18	2.921.784,22	2.259.036,11	610.432,27	809.608,45	809.608,45	0,00	0,00	0,00	809.608,45
RESERVA DE CONTINGÊNCIA (XXII)	487.000,00	0,00	0,00	0,00	0,00	0,00	0,00	0,00	0,00	0,00	0,00
DESPA PRIMÁRIA TOTAL (XXIII) = (XV + XXI + XXII)	68.548.041,21	63.092.225,36	43.734.680,75	41.406.465,44	5.860.952,16	972.683,52	972.683,52	0,00	0,00	0,00	972.683,52
RESULTADO PRIMÁRIO - Acima da linha (XXIV) = (XIIa) (XXIIIa + XXI Iib + XXIIc)											893.001,53

1.390.610,10

META FISCAL PARA O RESULTADO PRIMÁRIO

Meta fixada no Anexo de Metas Fiscais da LDO para o exercício de referência | VALOR CORRENTE | 1.034.143,54 |


	JUROS NOMINAIS	
	ATÉ O BIMESTRE/2020	VALOR CORRENTE
JUROS, ENCARGOS E VARIAÇÕES MONETÁRIAS ATIVOS (XXV)	-	43.794,68
JUROS, ENCARGOS E VARIAÇÕES MONETÁRIAS PASSIVOS (XXVI)	-	0,00
RESULTADO NOMINAL - Acima da linha (XXVII)=XXIV+(XXV - XXVI)	-	1.434.404,78
META FISCAL PARA O RESULTADO NOMINAL		
Meta fixada no Anexo de Metas Fiscais da LDO para o exercício de referência	-	1.031.553,98
ABAIXO DA LINHA		
CÁLCULO DO RESULTADO NOMINAL		
	EM 31 DE DEZEMBRO	ATÉ O BIMESTRE
	(a)	(b)
DÍVIDA CONSOLIDADA (XXVIII)	24.797.828,93	24.155.281,61
DEDUÇÕES (XXIX)	4.700.957,41	11.592.959,05
Disponibilidade de caixa	4.441.865,01	11.315.789,33
() Restos a pagar processados (XXX)	11.747.451,24	12.863.001,14
Demais haveres financeiros	7.305.586,23	1.547.211,81
DÍVIDA CONSOLIDADA LÍQUIDA (XXXI)=(XXVIII XXIX)	259.092,40	277.169,72
RESULTADO NOMINAL - Abaixo da linha (XXXII)=(XXXIa - XXXIb)	20.096.871,52	12.563.923,64
AJUSTE METODOLÓGICO		
VARIÇÃO SALDO RPP = (XXXIII) = (XXXa - XXXb)	-	-18.077,32
RECEITA DE ALIENAÇÃO DE INVESTIMENTOS PERMANENTES (IX)	-	0,00
PASSIVOS RECONHECIDOS NA DC (XXXIV)	-	24.797.828,93
VARIAÇÃO CAMBIAL (XXXV)	-	0,00
PAGAMENTO DE PRECATORIOS INTEGRANTES DA DC (XXXVI)	-	0,00
AJUSTES RELATIVOS AO RPPS (XXXVII)	-	0,00
OUTROS AJUSTES (XXXVIII)	-	0,00
RESULTADO NOMINAL AJUSTADO - Abaixo da linha (XXXIX) = (XXXII XXXIII IX+XXXIV+XXXV XXXVI+XXXVII+XXXVIII)	-	32.348.854,13
RESULTADO PRIMÁRIO - Abaixo da linha (XL) = XXXIX - (XXV XXVI)	-	21.552.081,66

Ceará
Governo Municipal de Tabuleiro do Norte
Consolidado

RELATÓRIO RESUMIDO DA EXECUÇÃO ORÇAMENTÁRIA
DEMONSTRATIVO DOS RESULTADOS PRIMÁRIO E NOMINAL
ORÇAMENTOS FISCAL E DA SEGURIDADE SOCIAL
4º bimestre de 2020 (Julho a Agosto)

INFORMAÇÕES ADICIONAIS	PREVISÃO ORÇAMENTÁRIA
SALDO DE EXERCÍCIOS ANTERIORES	0,00
Recursos arrecadados em exercícios anteriores - RPPS	-
Superávit financeiro utilizado para abertura e reabertura de créditos adicionais	0,00
RESERVA ORÇAMENTÁRIA DO RPPS	0,00

FONTE: SISTEMA: Aspec Informática - UNIDADE RESPONSÁVEL: Prefeitura Municipal de Tabuleiro do Norte - DATA DA EMISSÃO: 23/09/2020 - HORA DA EMISSÃO: 20:35:56




RILDSON RABELO VASCONCELOS
Prefeito Municipal



ANA PAULA CHAGAS
SECRETARIA DE FINANÇAS



CASPE - SERV. DE CONTAB. PÚBLICA E EMP
Contrador



CLEUDÁZIO ALVES DE LIMA
Controlador

RREO - ANEXO 7 (LRF, Art 53, inciso V)

R\$ 1,00

PODER / ÓRGÃO	RESTOS A PAGAR PROCESSADOS E NÃO PROCESSADOS LIQUIDADOS EM EXERCÍCIOS ANTERIORES						SALDO (e) = (a+b)-(c+d)
	INSCRITOS		PAGOS (c)	CANCELADOS (d)			
	EM EXERCÍCIOS ANTERIORES (a)	EM 31 DE DEZ. EXERC. ANTERIOR (b)					
RESTOS A PAGAR (EXCETO INTRA-ORÇAMENTÁRIO (T))	1.307.758,51	6.020.723,47	5.860.952,16	0,00	0,00	1.467.529,82	
Executivo	1.307.758,51	5.997.827,72	5.838.056,41	0,00	0,00	1.467.529,82	
2015-Gabinete do Prefeito - Gb	14.363,83	0,00	0,00	0,00	0,00	14.363,83	
2015-Secretaria de Obras e Serviços Públ	116.347,24	0,00	0,00	0,00	0,00	116.347,24	
2015-Secretaria de Administração	258,37	0,00	0,00	0,00	0,00	258,37	
2015-Secretaria de Finanças	733,20	0,00	0,00	0,00	0,00	733,20	
2015-Fundo Municipal do Meio Ambiente	2.796,00	0,00	0,00	0,00	0,00	2.796,00	
2015-Secretaria de Desenvolvimento Econo	1.637,15	0,00	0,00	0,00	0,00	1.637,15	
2015-Fundo Municipal de Saúde	10.115,95	0,00	0,00	0,00	0,00	10.115,95	
2015-Fundo Municipal de Assistência Soci	9.245,70	0,00	0,00	0,00	0,00	9.245,70	
2015-Secretaria Municipal de Desenvolvim	1.680,00	0,00	0,00	0,00	0,00	1.680,00	
2015-Secretaria Municipal de Esporte e J	2.360,50	0,00	0,00	0,00	0,00	2.360,50	
2016-Gabinete do Prefeito - Gb	30.145,98	0,00	2.800,00	0,00	0,00	27.345,98	
2016-Secretaria de Obras e Serviços Públ	189.276,49	0,00	0,00	0,00	0,00	189.276,49	
2016-Secretaria de Administração	73.611,99	0,00	0,00	0,00	0,00	73.611,99	
2016-Secretaria de Finanças	13.474,10	0,00	1.900,00	0,00	0,00	11.574,10	
2016-Secretaria de Meio Ambiente e Turis	15.517,59	0,00	0,00	0,00	0,00	15.517,59	
2016-Fundo Municipal do Meio Ambiente	3.950,00	0,00	0,00	0,00	0,00	3.950,00	
2016-Secretaria de Desenvolvimento Econo	88.808,29	0,00	700,00	0,00	0,00	88.108,29	
2016-Fundo Municipal de Saúde	153.692,25	0,00	0,00	0,00	0,00	153.692,25	
2016-Fundo Municipal de Assistência Soci	138.577,80	0,00	13.900,60	0,00	0,00	124.677,20	
2016-Fundo Municipal dos Direitos da Cri	3.601,79	0,00	0,00	0,00	0,00	3.601,79	
2016-Secretaria Municipal de Desenvolvim	73.560,08	0,00	0,00	0,00	0,00	73.560,08	

RREO - ANEXO 7 (LRF, Art. 53, inciso V)

R\$ 1,00

PODER / ÓRGÃO	RESTOS A PAGAR PROCESSADOS E NÃO PROCESSADOS LIQUIDADOS EM EXERCÍCIOS ANTERIORES						SALDO (e) = (a+b)-(c+d)
	INSCRITOS		PAGOS (c)	CANCELADOS (d)			
	EM EXERCÍCIOS ANTERIORES (a)	EM 31 DE DEZ. EXERC. ANTERIOR (b)					
2016-Secretaria Municipal de Esporte e J	25.816,14	0,00	0,00	0,00	0,00	25.816,14	
2016-Secretaria Municipal de Desenvolvim	5.150,00	0,00	0,00	0,00	0,00	5.150,00	
2016-Secretaria de Desenvolvimento Terri	14.400,00	0,00	0,00	0,00	0,00	14.400,00	
2016-Controladoria Geral do Município	30.860,00	0,00	0,00	0,00	0,00	30.860,00	
2017-Gabinete do Prefeito - Gb	146,16	0,00	0,00	0,00	0,00	146,16	
2017-Secretaria de Obras e Serviços Públ	6.095,64	0,00	0,00	0,00	0,00	6.095,64	
2017-Secretaria de Administração	13.620,50	0,00	0,00	0,00	0,00	13.620,50	
2017-Secretaria de Finanças	10,55	0,00	0,00	0,00	0,00	10,55	
2017-Secretaria de Meio Ambiente e Turis	126,00	0,00	0,00	0,00	0,00	126,00	
2017-Fundo Municipal de Saúde	10.196,34	0,00	0,00	0,00	0,00	10.196,34	
2017-Fundo Municipal de Assistência Soci	4.458,53	0,00	0,00	0,00	0,00	4.458,53	
2017-Procuradoria Geral do Município	270,00	0,00	0,00	0,00	0,00	270,00	
2017-Secretaria Municipal de Desenvolvim	2.138,00	0,00	0,00	0,00	0,00	2.138,00	
2017-Secretaria Municipal de Esporte e J	58.889,29	0,00	0,00	0,00	0,00	58.889,29	
2018-Gabinete do Prefeito - Gb	411,20	0,00	0,00	0,00	0,00	411,20	
2018-Secretaria de Obras e Serviços Públ	119.042,46	0,00	89.481,46	0,00	0,00	29.561,00	
2018-Secretaria de Administração	2.229,15	0,00	0,00	0,00	0,00	2.229,15	
2018-Secretaria de Desenvolvimento Econo	593,14	0,00	593,14	0,00	0,00	0,00	
2018-Fundo Municipal de Saúde	43.807,26	0,00	0,00	0,00	0,00	43.807,26	
2018-Fundo Municipal de Assistência Soci	13.174,00	0,00	1.279,72	0,00	0,00	11.894,28	
2018-Fundo Municipal dos Direitos da Cri	139,85	0,00	0,00	0,00	0,00	139,85	
2018-Secretaria Municipal de Desenvolvim	768,72	0,00	0,00	0,00	0,00	768,72	
2018-Secretaria Municipal de Esporte e J	3.864,99	0,00	0,00	0,00	0,00	3.864,99	
2018-Secretaria Municipal de Desenvolvim	7.796,29	0,00	0,00	0,00	0,00	7.796,29	
2019-Gabinete do Prefeito - Gb	0,00	131.455,75	128.184,29	0,00	0,00	3.271,46	

RREO - ANEXO 7 (LRF, Art 53, inciso V)

R\$ 1,00

PODER / ÓRGÃO	RESTOS A PAGAR PROCESSADOS E NÃO PROCESSADOS LIQUIDADOS EM EXERCÍCIOS ANTERIORES					SALDO (e) = (a+b)-(c+d)
	INSCRITOS		PAGOS (c)	CANCELADOS (d)		
	EM EXERCÍCIOS ANTERIORES (a)	EM 31 DE DEZ. EXERC. ANTERIOR (b)				
2019-Secretaria de obras e Serviços Públ	0,00	1.082.991,30	1.048.534,26	0,00	0,00	34.457,04
2019-Fundo Municipal de Iluminação Públ	0,00	78.474,13	78.474,13	0,00	0,00	0,00
2019-Secretaria de Administração	0,00	204.952,89	203.336,89	0,00	0,00	1.616,00
2019-Secretaria de Finanças	0,00	92.511,42	92.480,42	0,00	0,00	31,00
2019-Secretaria de Meio Ambiente e Turis	0,00	31.257,34	31.257,34	0,00	0,00	0,00
2019-Secretaria de desenvolvimento Econo	0,00	58.628,93	57.630,93	0,00	0,00	998,00
2019-Fundo Municipal de Saúde	0,00	1.390.196,60	1.337.609,24	0,00	0,00	52.587,36
2019-Fundo Municipal de Educação	0,00	960.333,23	813.752,12	0,00	0,00	146.581,11
2019-Fundo Municipal da Educação Básica	0,00	1.297.254,12	1.297.254,12	0,00	0,00	0,00
2019-Fundo Municipal de Assistencia Soci	0,00	244.956,21	235.823,83	0,00	0,00	9.132,38
2019-Fundo Municipal dos Direitos da Cri	0,00	9.968,04	9.968,04	0,00	0,00	0,00
2019-Procuradoria Geral do Município	0,00	23.555,25	21.064,20	0,00	0,00	2.491,05
2019-Secretaria Municipal de Desenvolvim	0,00	209.754,71	209.612,11	0,00	0,00	142,60
2019-Secretaria de Cultura	0,00	56.146,00	52.178,00	0,00	0,00	3.968,00
2019-Secretaria Municipal de Esporte e J	0,00	98.067,73	87.698,63	0,00	0,00	10.369,10
2019-Secretaria Municipal de Desenvolvim	0,00	17.048,92	13.138,21	0,00	0,00	3.910,71
2019-Controladoria Geral do Município	0,00	10.275,15	9.404,73	0,00	0,00	870,42
Legislativo	0,00	22.895,75	22.895,75	0,00	0,00	0,00
2018-Câmara Municipal de Tabuleiro do No	0,00	0,00	0,00	0,00	0,00	0,00
2019-Câmara Municipal de Tabuleiro do No	0,00	22.895,75	22.895,75	0,00	0,00	0,00
RESTOS A PAGAR (INTRA-ORÇAMENTÁRIO (II))	0,00	0,00	0,00	0,00	0,00	0,00

RELATÓRIO RESUMIDO DA EXECUÇÃO ORÇAMENTÁRIA
 DEMONSTRATIVO DOS RESTOS A PAGAR
 POR PODER E ÓRGÃO
 ORÇAMENTOS FISCAL E DA SEGURIDADE SOCIAL
 4º bimestre de 2020 (Julho a Agosto)

RREO - ANEXO 7 (LRF, Art. 53, inciso V)

R\$ 1,00

PODER / ÓRGÃO	RESTOS A PAGAR PROCESSADOS E NÃO PROCESSADOS LIQUIDADOS EM EXERCÍCIOS ANTERIORES				
	INSCRITOS		PAGOS	CANCELADOS	SALDO
	EM EXERCÍCIOS ANTERIORES (a)	EM 31 DE DEZ. EXERC. ANTERIOR (b)			
TOTAL (III)=(I)+(II)	1.307.758,51	6.020.723,47	5.860.952,16	0,00	1.467.529,82

RELATÓRIO RESUMIDO DA EXECUÇÃO ORÇAMENTÁRIA
 DEMONSTRATIVO DOS RESTOS A PAGAR
 POR PODER E ÓRGÃO
 ORÇAMENTOS FISCAL E DA SEGURIDADE SOCIAL
 4º bimestre de 2020 (Julho a Agosto)

RREO - ANEXO 7 (LRF, Art 53, inciso V)

R\$ 1,00

PODER / ÓRGÃO	RESTOS A PAGAR NÃO PROCESSADOS										SALDO TOTAL (l) = (e)+(k)
	INSCRITOS					LIQUIDADOS (h)	PAGOS (i)	CANCELADOS (j)	SALDO (k) = (f+g)-(i+j)	SALDO (l) = (e)+(k)	
	EM EXERCÍCIOS ANTERIORES (f)	EM EXERCÍCIOS ANTERIORES (g)	EM 31 DE DEZ. EXERC. ANTERIOR (g)								
RESTOS A PAGAR (EXCETO INTRA-ORÇAMENTÁRIO (1))	2.831.967,65	911.636,58	972.683,52	893.001,53	0,00	2.850.602,70	4.318.132,52				
Executivo	2.822.558,99	669.775,96	849.172,35	769.490,36	0,00	2.722.844,59	4.190.374,41				
2015-Gabinete do Prefeito - Gb	0,00	0,00	0,00	0,00	0,00	0,00	14.363,83				
2015-Secretaria de Obras e Serviços Públ	0,00	0,00	0,00	0,00	0,00	0,00	116.347,24				
2015-Secretaria de Administração	0,00	0,00	0,00	0,00	0,00	0,00	258,37				
2015-Secretaria de Finanças	0,00	0,00	0,00	0,00	0,00	0,00	733,20				
2015-Fundo Municipal do Meio Ambiente	0,00	0,00	0,00	0,00	0,00	0,00	2.796,00				
2015-Secretaria de Desenvolvimento Econo	0,00	0,00	0,00	0,00	0,00	0,00	1.637,15				
2015-Fundo Municipal de Saúde	0,00	0,00	0,00	0,00	0,00	0,00	10.115,95				
2015-Fundo Municipal de Assistência Soci	0,00	0,00	0,00	0,00	0,00	0,00	9.245,70				
2015-Secretaria Municipal de Desenvolvim	0,00	0,00	0,00	0,00	0,00	0,00	1.680,00				
2015-Secretaria Municipal de Esporte e J	0,00	0,00	0,00	0,00	0,00	0,00	2.360,50				
2016-Gabinete do Prefeito - Gb	0,00	0,00	0,00	0,00	0,00	0,00	189.276,49				
2016-Secretaria de Obras e Serviços Públ	0,00	0,00	0,00	0,00	0,00	0,00	73.611,99				
2016-Secretaria de Administração	0,00	0,00	0,00	0,00	0,00	0,00	11.574,10				
2016-Secretaria de Finanças	0,00	0,00	0,00	0,00	0,00	0,00	15.517,59				
2016-Secretaria de Meio Ambiente e Turis	0,00	0,00	0,00	0,00	0,00	0,00	3.950,00				
2016-Fundo Municipal do Meio Ambiente	0,00	0,00	0,00	0,00	0,00	0,00	88.108,29				
2016-Secretaria de Desenvolvimento Econo	0,00	0,00	0,00	0,00	0,00	0,00	153.692,25				
2016-Fundo Municipal de Saúde	0,00	0,00	0,00	0,00	0,00	0,00	124.677,20				
2016-Fundo Municipal de Assistência Soci	0,00	0,00	0,00	0,00	0,00	0,00	3.601,79				
2016-Fundo Municipal dos Direitos da Cri	0,00	0,00	0,00	0,00	0,00	0,00	73.560,08				
2016-Secretaria Municipal de Desenvolvim	0,00	0,00	0,00	0,00	0,00	0,00	25.816,14				
2016-Secretaria Municipal de Esporte e J	0,00	0,00	0,00	0,00	0,00	0,00					

RREO - ANEXO 7 (LRF, Art 53, inciso V)

R\$ 1,00

PODER / ÓRGÃO	RESTOS A PAGAR NÃO PROCESSADOS											SALDO TOTAL (l) = (e)+(k)
	INSCRITOS		LIQUIDADOS (h)	PAGOS (i)	CANCELADOS (j)	SALDO (k) = (f+g)-(i+j)	SALDO (l) = (e)+(k)					
	EM EXERCÍCIOS ANTERIORES (f)	EM 31 DE DEZ. EXERC. ANTERIOR (g)										
2016-Secretaria Municipal de Desenvolvim	0,00	0,00	0,00	0,00	0,00	0,00	0,00	0,00	0,00	0,00	0,00	5.150,00
2016-Secretaria de Desenvolvimento Terri	0,00	0,00	0,00	0,00	0,00	0,00	0,00	0,00	0,00	0,00	0,00	14.400,00
2016-Controladoria Geral do Município	0,00	0,00	0,00	0,00	0,00	0,00	0,00	0,00	0,00	0,00	0,00	30.860,00
2017-Gabinete do Prefeito - Gb	0,00	0,00	0,00	0,00	0,00	0,00	0,00	0,00	0,00	0,00	0,00	146,16
2017-Secretaria de Obras e serviços Públ	172.857,49	0,00	0,00	0,00	0,00	172.857,49	0,00	0,00	0,00	0,00	0,00	178.953,13
2017-Secretaria de Administração	0,00	0,00	0,00	0,00	0,00	0,00	0,00	0,00	0,00	0,00	0,00	13.620,50
2017-Secretaria de Finanças	0,00	0,00	0,00	0,00	0,00	0,00	0,00	0,00	0,00	0,00	0,00	10,55
2017-Secretaria de Meio Ambiente e Turis	0,00	0,00	0,00	0,00	0,00	0,00	0,00	0,00	0,00	0,00	0,00	126,00
2017-Fundo Municipal de Saúde	0,00	0,00	0,00	0,00	0,00	0,00	0,00	0,00	0,00	0,00	0,00	10.196,34
2017-Fundo Municipal de Assistência Soci	0,00	0,00	0,00	0,00	0,00	0,00	0,00	0,00	0,00	0,00	0,00	4.458,53
2017-Procuradoria Geral do Municipal	0,00	0,00	0,00	0,00	0,00	0,00	0,00	0,00	0,00	0,00	0,00	270,00
2017-Secretaria Municipal de Desenvolvim	0,00	0,00	0,00	0,00	0,00	0,00	0,00	0,00	0,00	0,00	0,00	2.138,00
2017-Secretaria Municipal de Esporte e J	0,00	0,00	0,00	0,00	0,00	0,00	0,00	0,00	0,00	0,00	0,00	58.889,29
2018-Gabinete do Prefeito - Gb	0,00	0,00	0,00	0,00	0,00	0,00	0,00	0,00	0,00	0,00	0,00	411,20
2018-Secretaria de Obras e Serviços Públ	2.649.701,50	0,00	688.614,28	608.932,29	0,00	2.040.769,21	0,00	0,00	0,00	0,00	0,00	2.070.330,21
2018-Secretaria de Administração	0,00	0,00	0,00	0,00	0,00	0,00	0,00	0,00	0,00	0,00	0,00	2.229,15
2018-Secretaria de Desenvolvimento Econo	0,00	0,00	0,00	0,00	0,00	0,00	0,00	0,00	0,00	0,00	0,00	0,00
2018-Fundo Municipal de Saúde	0,00	0,00	0,00	0,00	0,00	0,00	0,00	0,00	0,00	0,00	0,00	43.807,26
2018-Fundo Municipal de Assistência Soci	0,00	0,00	0,00	0,00	0,00	0,00	0,00	0,00	0,00	0,00	0,00	11.894,28
2018-Fundo Municipal dos Direitos da Cri	0,00	0,00	0,00	0,00	0,00	0,00	0,00	0,00	0,00	0,00	0,00	139,85
2018-Secretaria Municipal de Desenvolvim	0,00	0,00	0,00	0,00	0,00	0,00	0,00	0,00	0,00	0,00	0,00	768,72
2018-Secretaria Municipal de Esporte e J	0,00	0,00	0,00	0,00	0,00	0,00	0,00	0,00	0,00	0,00	0,00	3.864,99
2018-Secretaria Municipal de Desenvolvim	0,00	0,00	0,00	0,00	0,00	0,00	0,00	0,00	0,00	0,00	0,00	7.796,29
2019-Gabinete do Prefeito - Gb	0,00	0,00	0,00	0,00	0,00	0,00	0,00	0,00	0,00	0,00	0,00	3.271,46
2019-Secretaria de Obras e Serviços Públ	0,00	265.982,61	7.000,00	7.000,00	0,00	258.982,61	0,00	0,00	0,00	0,00	0,00	293.439,65
2019-Fundo Municipal de Iluminação Públi	0,00	0,00	0,00	0,00	0,00	0,00	0,00	0,00	0,00	0,00	0,00	0,00

RREO - ANEXO 7 (LRF, Art. 53, inciso V)

R\$ 1,00

PODER / ÓRGÃO	RESTOS A PAGAR NÃO PROCESSADOS										
	INSCRITOS		LIQUIDADOS (h)	PAGOS (i)	CANCELADOS (j)	SALDO (k) = (f+g)-(i+j)	SALDO TOTAL (l) = (e)+(k)				
	EM EXERCÍCIOS ANTERIORES (f)	EM 31 DE DEZ. EXERC. ANTERIOR (g)									
2019-Secretaria de Administração	0,00	1.200,00	1.200,00	1.200,00	0,00	0,00	1.616,00				
2019-Secretaria de Finanças	0,00	12.100,00	12.100,00	12.100,00	0,00	0,00	31,00				
2019-Secretaria de Meio Ambiente e Turis	0,00	0,00	0,00	0,00	0,00	0,00	0,00				
2019-Secretaria de Desenvolvimento Econo	0,00	0,00	0,00	0,00	0,00	0,00	998,00				
2019-Fundo Municipal de Saúde	0,00	381.527,08	138.518,07	138.518,07	0,00	243.009,01	295.596,37				
2019-Fundo Municipal de Educação	0,00	0,00	0,00	0,00	0,00	0,00	146.581,11				
2019-Fundo Municipal de Educação Básica	0,00	0,00	0,00	0,00	0,00	0,00	0,00				
2019-Fundo Municipal de Assistência Soci	0,00	7.226,27	0,00	0,00	0,00	7.226,27	16.358,65				
2019-Fundo Municipal dos Direitos da Cri	0,00	0,00	0,00	0,00	0,00	0,00	0,00				
2019-Procuradoria Geral do Município	0,00	0,00	0,00	0,00	0,00	0,00	2.491,05				
2019-Secretaria Municipal de Desenvolvim	0,00	0,00	0,00	0,00	0,00	0,00	142,60				
2019-Secretaria de Cultura	0,00	0,00	0,00	0,00	0,00	0,00	3.968,00				
2019-Secretaria Municipal de Esporte e J	0,00	0,00	0,00	0,00	0,00	0,00	10.369,10				
2019-Secretaria Municipal de Desenvolvim	0,00	0,00	0,00	0,00	0,00	0,00	3.910,71				
2019-Controladoria Geral do Município	0,00	1.740,00	1.740,00	1.740,00	0,00	0,00	870,42				
Legislativo											
2018-Câmara Municipal de Tabuleiro do No	9.408,66	241.860,62	123.511,17	123.511,17	0,00	127.758,11	127.758,11				
2019-Câmara Municipal de Tabuleiro do No	9.408,66	0,00	0,00	0,00	0,00	9.408,66	9.408,66				
	0,00	241.860,62	123.511,17	123.511,17	0,00	118.349,45	118.349,45				
RESTOS A PAGAR (INTRA-ORÇAMENTÁRIO (II))	0,00	0,00	0,00	0,00	0,00	0,00	0,00				
TOTAL (III)=(I)+(II)	2.831.967,65	911.636,58	972.683,52	893.001,53	0,00	2.850.602,70	4.318.132,52				

RELATÓRIO RESUMIDO DA EXECUÇÃO ORÇAMENTÁRIA
 DEMONSTRATIVO DOS RESTOS A PAGAR
 POR PODER E ÓRGÃO
 ORÇAMENTOS FISCAL E DA SEGURIDADE SOCIAL
 4º bimestre de 2020 (Julho a Agosto)

RREO - ANEXO 7 (LRF, Art 53, inciso V)

R\$ 1,00

PODER / ÓRGÃO	RESTOS A PAGAR PROCESSADOS E NÃO PROCESSADOS LIQUIDADOS EM EXERCÍCIOS ANTERIORES					SALDO (e) = (a+b)-(c+d)
	INSCRITOS		PAGOS (c)	CANCELADOS (d)		
	EM EXERCÍCIOS ANTERIORES (a)	EM 31 DE DEZ. EXERC-ANTERIOR (b)				
RESTOS A PAGAR (INTRA-ORÇAMENTÁRIO (II))	0,00	0,00	0,00	0,00		0,00

RREO - ANEXO 7 (LRF, Art. 53, inciso V)

R\$ 1,00

PODER / ÓRGÃO	RESTOS A PAGAR NÃO PROCESSADOS										SALDO TOTAL (l) = (e)+(k)
	INSCRITOS		EM EXERCÍCIOS ANTERIORES (f)	EM 31 DE DEZ. EXERC. ANTERIOR (g)	LIQUIDADOS (h)	PAGOS (i)	CANCELADOS (j)	SALDO (f+g)-(i+j)	SALDO (k)	SALDO (l)	
	EM EXERCÍCIOS ANTERIORES (f)	EM 31 DE DEZ. EXERC. ANTERIOR (g)									
RESTOS A PAGAR (INTRA-ORÇAMENTÁRIO (II))	0,00	0,00	0,00	0,00	0,00	0,00	0,00	0,00	0,00	0,00	0,00

FONTE: SISTEMA: Aspec Informática - UNIDADE RESPONSÁVEL: Prefeitura Municipal de Tabuleiro do Norte - DATA DA EMISSÃO: 23/09/2020 - HORA DA EMISSÃO: 20:36:07

NOTAS:





 RILDSON RABELO VASCONCELOS Prefeito Municipal	 CASPE - SERV. DE CONTAB. PÚBLICA E EMP Contador
 ANA PAULA CHAGAS SECRETARIA DE FINANÇAS	 CLEUDAZIO ALVES DE LIMA Contador

Tabela 8.2 - Demonstrativo das Receitas e Despesas com Manutenção e Desenvolvimento do Ensino - MDE - MUNICÍPIOS

Tabuleiro do Norte - CE

Relatório Resumido da Execução Orçamentária

Demonstrativo das Receitas e Despesas com Manutenção e Desenvolvimento do Ensino - MDE

Orçamentos Fiscal e da Seguridade Social

Período de Referência: 4º Bimestre/2020

RREO - ANEXO 8 (LDB, art. 72)

R\$ 1,00

RECEITAS DO ENSINO				
RECEITA RESULTANTE DE IMPOSTOS (caput do art. 212 da Constituição)	PREVISÃO INICIAL	PREVISÃO ATUALIZADA (a)	RECEITAS REALIZADAS	
			Até o Bimestre (b)	% (c) = (b/a) x 100
1- RECEITA DE IMPOSTOS	3.019.074,23	3.019.074,23	1.987.377,09	65,83
1.1- Receita Resultante do Imposto sobre a Propriedade Predial e Territorial Urbana - IPTU	164.204,94	164.204,94	70.439,93	42,90
1.1.1- IPTU	105.497,80	105.497,80	16.022,26	15,19
1.1.2- Multas, Juros de Mora, Dívida Ativa e Outros Encargos do IPTU	58.707,14	58.707,14	54.417,67	92,69
1.2- Receita Resultante do Imposto sobre Transmissão <i>Inter Vivos</i> - ITBI	112.927,15	112.927,15	61.361,81	54,34
1.2.1- ITBI	72.927,15	72.927,15	61.346,01	84,12
1.2.2- Multas, Juros de Mora, Dívida Ativa e Outros Encargos do ITBI	40.000,00	40.000,00	15,80	0,04
1.3- Receita Resultante do Imposto sobre Serviços de Qualquer Natureza - ISS	1.712.604,93	1.712.604,93	1.107.280,43	64,65
1.3.1- ISS	1.707.278,69	1.707.278,69	1.102.465,75	64,57
1.3.2- Multas, Juros de Mora, Dívida Ativa e Outros Encargos do ISS	5.326,24	5.326,24	4.814,68	90,40
1.4- Receita Resultante do Imposto de Renda Retido na Fonte - IRRF	1.029.337,21	1.029.337,21	748.294,92	72,70
2- RECEITA DE TRANSFERÊNCIAS CONSTITUCIONAIS E LEGAIS	33.779.696,15	33.779.696,15	21.745.782,70	64,38
2.1- Cota-Parte FPM	25.480.738,25	25.480.738,25	16.249.973,82	63,77
2.1.1- Parcela referente à CF, art. 159, I, alínea b	25.480.738,25	23.419.849,43	15.208.215,45	64,94
2.1.2- Parcela referente à CF, art. 159, I, alínea d	0,00	1.020.360,82	0,00	0,00
2.1.3- Parcela referente à CF, art. 159, I, alínea e	0,00	1.040.528,00	1.041.758,37	100,12
2.2- Cota-Parte ICMS	6.814.037,62	6.814.037,62	4.169.229,82	61,19
2.3- ICMS-Desoneração - L.C. nº 87/1996	22.936,47	22.936,47	0,00	0,00
2.4- Cota-Parte IPI-Exportação	24.907,71	24.907,71	19.330,10	77,61
2.5- Cota-Parte ITR	17.508,00	17.508,00	2.958,49	16,90
2.6- Cota-Parte IPVA	1.419.568,10	1.419.568,10	1.304.290,47	91,88
2.7- Cota-Parte IOF-Ouro	0,00	0,00	0,00	0,00
3- TOTAL DA RECEITA DE IMPOSTOS (1 + 2)	36.798.770,38	36.798.770,38	23.733.159,79	64,49
RECEITAS ADICIONAIS PARA FINANCIAMENTO DO ENSINO	PREVISÃO INICIAL	PREVISÃO ATUALIZADA (a)	RECEITAS REALIZADAS	
			Até o Bimestre (b)	% (c) = (b/a) x 100
4- RECEITA DA APLICAÇÃO FINANCEIRA				

DE OUTROS RECURSOS DE IMPOSTOS VINCULADOS AO ENSINO	0,00	0,00	0,00	0,00			
5- RECEITA DE TRANSFERÊNCIAS DO FNDE	2.367.669,11	2.367.669,11	952.991,06	40,25			
5.1- Transferências do Salário-Educação	780.000,00	780.000,00	398.708,32	51,12			
5.2- Transferências Diretas PDDE	25.000,00	25.000,00	0,00	0,00			
5.3- Transferências Diretas PNAE	570.000,00	570.000,00	349.687,80	61,35			
5.4- Transferências Diretas PNATE	690.000,00	690.000,00	195.232,73	28,29			
5.5- Outras Transferências do FNDE	275.000,00	275.000,00	5.429,93	1,97			
5.6- Aplicação Financeira dos Recursos do FNDE	27.669,11	27.669,11	3.932,28	14,21			
6- RECEITA DE TRANSFERÊNCIAS DE CONVÊNIOS	1.219.172,88	1.219.172,88	65.662,00	5,39			
6.1- Transferências de Convênios	1.219.172,88	1.219.172,88	65.662,00	5,39			
6.2- Aplicação Financeira dos Recursos de Convênios	0,00	0,00	0,00	0,00			
7- RECEITA DE OPERAÇÕES DE CRÉDITO	0,00	0,00	0,00	0,00			
8- OUTRAS RECEITAS PARA FINANCIAMENTO DO ENSINO	100.000,00	100.000,00	0,00	0,00			
9- TOTAL DAS RECEITAS ADICIONAIS PARA FINANCIAMENTO DO ENSINO (4 + 5 + 6 + 7 + 8)	3.686.841,99	3.686.841,99	1.018.653,06	27,63			
FUNDEB							
RECEITAS DO FUNDEB	PREVISÃO INICIAL	PREVISÃO ATUALIZADA (a)	RECEITAS REALIZADAS				
			Até o Bimestre (b)	% (c) = (b/a) x 100			
10- RECEITAS DESTINADAS AO FUNDEB	6.403.781,09	6.403.781,09	4.140.804,63	64,66			
10.1- Cota-Parte FPM Destinada ao FUNDEB – (20% de 2.1.1)	4.683.969,89	4.683.969,89	3.041.643,04	64,94			
10.2- Cota-Parte ICMS Destinada ao FUNDEB – (20% de 2.2)	1.362.807,52	1.362.807,52	833.845,94	61,19			
10.3- ICMS-Desoneração Destinada ao FUNDEB – (20% de 2.3)	64.606,76	64.606,76	0,00	0,00			
10.4- Cota-Parte IPI-Exportação Destinada ao FUNDEB – (20% de 2.4)	4.981,54	4.981,54	3.866,00	77,61			
10.5- Cota-Parte ITR ou ITR Arrecadados Destinados ao FUNDEB – (20% de (1.5 + 2.5))	3.501,76	3.501,76	591,67	16,90			
10.6- Cota-Parte IPVA Destinada ao FUNDEB – (20% de 2.6)	283.913,62	283.913,62	260.857,98	91,88			
11- RECEITAS RECEBIDAS DO FUNDEB	15.848.328,49	15.848.328,49	10.294.420,56	64,96			
11.1- Transferências de Recursos do FUNDEB	11.862.353,88	11.862.353,88	7.207.976,79	60,76			
11.2- Complementação da União ao FUNDEB	3.953.044,71	3.953.044,71	3.080.839,17	77,94			
11.3- Receita de Aplicação Financeira dos Recursos do FUNDEB	32.929,90	32.929,90	5.604,60	17,02			
12- RESULTADO LÍQUIDO DAS TRANSFERÊNCIAS DO FUNDEB (11.1 – 10)	5.458.572,79	5.458.572,79	3.067.172,16	56,19			
ACRÉSCIMO RESULTANTE DAS TRANSFERÊNCIAS DO FUNDEB							
DESPESAS DO FUNDEB							
DESPESAS DO FUNDEB	DOTAÇÃO INICIAL	DOTAÇÃO ATUALIZADA (d)	DESPESAS EMPENHADAS		DESPESAS LIQUIDADAS		INSCRITAS EM RESTOS A PAGAR NÃO PROCESSADOS (i) = (e) - (g)
			Até o Bimestre (e)	% (f) = (e/d) x 100	Até o Bimestre (g)	% (h) = (g/d) x 100	
13- PAGAMENTO DOS PROFISSIONAIS DO MAGISTÉRIO	9.472.985,33	9.871.385,33	9.783.799,99	99,11	8.201.252,00	83,08	1.582.547,99
13.1- Com Educação Infantil	1.830.605,80	2.374.805,79	2.358.999,99	99,33	2.204.063,44	92,81	154.936,55
13.2- Com Ensino Fundamental	7.642.379,53	7.496.579,54	7.424.800,00	99,04	5.997.188,56	80,00	1.427.611,44
14- OUTRAS DESPESAS	6.315.323,54	3.434.773,59	2.842.791,38	82,77	2.179.468,00	63,45	663.323,38

14.1- Com Educação Infantil	615.400,00	173.199,98	41.110,00	23,74	14.106,29	8,14	27.003,71
14.2- Com Ensino Fundamental	5.699.923,54	3.261.573,61	2.801.681,38	85,90	2.165.361,71	66,39	636.319,67
15- TOTAL DAS DESPESAS DO FUNDEB (13 + 14)	15.788.308,87	13.306.158,92	12.626.591,37	94,89	10.380.720,00	78,01	2.245.871,37
DEDUÇÕES PARA FINS DE LIMITE DO FUNDEB							Valor
16- RESTOS A PAGAR INSCRITOS NO EXERCÍCIO SEM DISPONIBILIDADE FINANCEIRA DE RECURSOS DO FUNDEB							0,00
16.1 - FUNDEB 60%							0,00
16.2 - FUNDEB 40%							0,00
17- DESPESAS CUSTEADAS COM O SUPERÁVIT FINANCEIRO, DO EXERCÍCIO ANTERIOR, DO FUNDEB							0,00
17.1 - FUNDEB 60%							0,00
17.2 - FUNDEB 40%							0,00
18- TOTAL DAS DEDUÇÕES CONSIDERADAS PARA FINS DE LIMITE DO FUNDEB (16 + 17)							0,00
INDICADORES DO FUNDEB							Valor
19- TOTAL DAS DESPESAS DO FUNDEB PARA FINS DE LIMITE (15-18) _____ 1							
19.1 - Mínimo de 60% do FUNDEB na remuneração do Magistério ¹ $(13 - (16.1 + 17.1)) / (11) \times 100\%$							79,67
19.2 - Máximo de 40% em Despesas com MDE, que não Remuneração do Magistério $(14 - (16.2 + 17.2)) / (11) \times 100\%$							21,17
19.3 - Máximo de 5% não Aplicado no Exercício $(100 - (19.1 + 19.2))\%$							-0,84
CONTROLE DA UTILIZAÇÃO DE RECURSOS NO EXERCÍCIO SUBSEQÜENTE							Valor
20 - RECURSOS RECEBIDOS DO FUNDEB EM 2019 QUE NÃO FORAM UTILIZADOS							0,00
21 - DESPESAS CUSTEADAS COM O SALDO DO ITEM 20 ATÉ O 1º TRIMESTRE DE 2020 _____ 2							0,00
MANUTENÇÃO E DESENVOLVIMENTO DO ENSINO - DESPESAS CUSTEADAS COM A RECEITA RESULTANTE DE IMPOSTOS E RECURSOS DO FUNDEB							
DESPESAS COM AÇÕES TÍPICAS DE MDE	DOTAÇÃO INICIAL	DOTAÇÃO ATUALIZADA (d)	DESPESAS EMPENHADAS		DESPESAS LIQUIDADAS		INSCRITAS EM RESTOS A PAGAR NÃO PROCESSADOS (i) = (e) - (g)
			Até o Bimestre (e)	% (f) = (e/d) x 100	Até o Bimestre (g)	% (h) = (g/d) x 100	
22- EDUCAÇÃO INFANTIL	0,00	2.688.505,72	2.484.759,44	92,42	2.296.369,73	85,41	188.389,71
22.1 - Creche	0,00	1.207.037,24	1.111.681,36	92,10	1.027.395,82	85,12	84.285,54
22.1.1 - Despesas Custeadas com Recursos do FUNDEB	0,00	1.139.977,78	1.073.809,20	94,20	992.409,14	87,06	81.400,06
22.1.2 - Despesas Custeadas com Outros Recursos de Impostos	0,00	67.059,46	37.872,16	56,48	34.986,68	52,17	2.885,48
22.2- Pré-escola	0,00	1.481.468,48	1.373.078,08	92,68	1.268.973,91	85,66	104.104,17
22.2.1 - Despesas Custeadas com Recursos do FUNDEB	0,00	1.408.027,99	1.326.300,79	94,20	1.225.760,59	87,06	100.540,20
22.2.2 - Despesas Custeadas com Outros Recursos de Impostos	0,00	73.440,49	46.777,29	63,69	43.213,32	58,84	3.563,97
23- ENSINO FUNDAMENTAL	13.912.703,06	12.543.053,15	11.847.694,16	94,46	8.991.200,84	71,68	2.856.493,32
23.1- Despesas Custeadas com Recursos do FUNDEB	13.342.303,07	10.758.153,15	10.226.481,38	95,06	8.162.550,27	75,87	2.063.931,11
23.2- Despesas Custeadas com Outros Recursos de Impostos	570.399,99	1.784.900,00	1.621.212,78	90,83	828.650,57	46,43	792.562,21
24- ENSINO MÉDIO	263.450,00	53.825,00	0,00	0,00	0,00	0,00	0,00
25- ENSINO SUPERIOR	141.262,30	28.231,15	18.240,00	64,61	15.085,65	53,44	3.154,35
26- ENSINO PROFISSIONAL NÃO INTEGRADO AO ENSINO REGULAR	0,00	0,00	0,00	0,00	0,00	0,00	0,00
27- OUTRAS	0,00	0,00	0,00	0,00	0,00	0,00	0,00

28- TOTAL DAS DESPESAS COM AÇÕES TÍPICAS DE MDE (22 + 23 + 24 + 25 + 26 + 27)	14.317.415,36	15.313.615,02	14.350.693,60	93,71	11.302.656,22	73,81	3.048.037,38
DEDUÇÕES CONSIDERADAS PARA FINS DE LIMITE CONSTITUCIONAL							Valor
29- RESULTADO LÍQUIDO DAS TRANSFERÊNCIAS DO FUNDEB = (12)							3.067.172,16
30- DESPESAS CUSTEADAS COM A COMPLEMENTAÇÃO DO FUNDEB NO EXERCÍCIO							2.552.774,23
31- DESPESAS CUSTEADAS COM O SUPERÁVIT FINANCEIRO, DO EXERCÍCIO ANTERIOR, DO FUNDEB							0,00
32- DESPESAS CUSTEADAS COM O SUPERÁVIT FINANCEIRO, DO EXERCÍCIO ANTERIOR, DE OUTROS RECURSOS DE IMPOSTOS							0,00
33- RESTOS A PAGAR INSCRITOS NO EXERCÍCIO SEM DISPONIBILIDADE FINANCEIRA DE RECURSOS DE IMPOSTOS VINCULADOS AO ENSINO ⁴							0,00
34- CANCELAMENTO, NO EXERCÍCIO, DE RESTOS A PAGAR INSCRITOS COM DISPONIBILIDADE FINANCEIRA DE RECURSOS DE IMPOSTOS VINCULADOS AO ENSINO = (45 g)							0,00
35- TOTAL DAS DEDUÇÕES CONSIDERADAS PARA FINS DE LIMITE CONSTITUCIONAL (29 + 30 + 31 + 32 + 33 + 34) ⁶							5.619.946,39
36- TOTAL DAS DESPESAS PARA FINS DE LIMITE ((22 + 23) - (35)) ⁶							5.667.624,18
37- PERCENTUAL DE APLICAÇÃO EM MDE SOBRE A RECEITA LÍQUIDA DE IMPOSTOS ((36) / (3) x 100) % 6 - LIMITE CONSTITUCIONAL 25% ⁵							23,88
OUTRAS INFORMAÇÕES PARA CONTROLE							
OUTRAS DESPESAS CUSTEADAS COM RECEITAS ADICIONAIS PARA FINANCIAMENTO DO ENSINO	DOTAÇÃO INICIAL	DOTAÇÃO ATUALIZADA (d)	DESPESAS EMPENHADAS		DESPESAS LIQUIDADAS		INSCRITAS EM RESTOS A PAGAR NÃO PROCESSADOS (i) = (e) - (g)
			Até o Bimestre (e)	% (f) = (e/d) x 100	Até o Bimestre (g)	% (h) = (g/d) x 100	
38- DESPESAS CUSTEADAS COM A APLICAÇÃO FINANCEIRA DE OUTROS RECURSOS DE IMPOSTOS VINCULADOS AO ENSINO	0,00	0,00	0,00	0,00	0,00	0,00	0,00
39- DESPESAS CUSTEADAS COM A CONTRIBUIÇÃO SOCIAL DO SALÁRIO-EDUCAÇÃO	775.000,00	504.700,00	321.774,85	63,76	63.157,63	12,51	258.617,22
40- DESPESAS CUSTEADAS COM OPERAÇÕES DE CRÉDITO	0,00	0,00	0,00	0,00	0,00	0,00	0,00
41- DESPESAS CUSTEADAS COM OUTRAS RECEITAS PARA FINANCIAMENTO DO ENSINO	3.411.448,33	1.490.233,60	1.003.883,36	67,36	419.108,74	28,12	584.774,62
42- TOTAL DAS OUTRAS DESPESAS CUSTEADAS COM RECEITAS ADICIONAIS PARA FINANCIAMENTO DO ENSINO (38 + 39 + 40 + 41)	4.186.448,33	1.994.933,60	1.325.658,21	66,45	482.266,37	24,17	843.391,84
43- TOTAL GERAL DAS DESPESAS COM EDUCAÇÃO (28 + 42)	18.503.863,69	17.308.548,62	15.676.351,81	90,57	11.784.922,59	68,09	3.891.429,22
RESTOS A PAGAR INSCRITOS COM DISPONIBILIDADE FINANCEIRA DE RECURSOS DE IMPOSTOS VINCULADOS AO ENSINO					SALDO ATÉ O BIMESTRE		CANCELADO EM 2020(g)
44- RESTOS A PAGAR DE DESPESAS COM MDE					5.985.336,15		0,00
44.1- Executadas com Recursos de Impostos Vinculados ao Ensino					1.673.120,13		0,00
44.2- Executadas com Recursos do FUNDEB					4.312.216,02		0,00
CONTROLE DA DISPONIBILIDADE FINANCEIRA					FUNDEB		SALÁRIO EDUCAÇÃO
45- SALDO FINANCEIRO EM 31 DE DEZEMBRO DE 2019					4.023.912,34		709.853,39
46- (+) INGRESSO DE RECURSOS ATÉ O BIMESTRE					10.288.815,96		398.708,32
47- (-) PAGAMENTOS EFETUADOS ATÉ O BIMESTRE					10.150.035,25		60.337,63
47.1- Orçamento do Exercício					10.150.035,25		60.337,63
47.2- Restos a Pagar					0,00		0,00

48- (+) RECEITA DE APLICAÇÃO FINANCEIRA DOS RECURSOS ATÉ O BIMESTRE	5.604,60	998,36
49- (=) DISPONIBILIDADE FINANCEIRA ATÉ O BIMESTRE	4.168.297,65	1.049.222,44
50- (+) AJUSTES		
50.1- Retenções	0,00	0,00
50.2- Conciliação Bancária	0,00	0,00
50.3- Valor a Recuperar	0,00	0,00
50.4- Outros valores Extra Orçamentário	0,00	0,00
51- (=) SALDO FINANCEIRO CONCILIADO	4.168.297,65	1.049.222,44

FONTE: Sistema: SIOPE, Unidade Responsável: FNDE/MEC, Data da Emissão: 29/9/2020 Hora da Emissão: 9:31:37

¹Limites mínimos anuais a serem cumpridos no encerramento do exercício.

²Art. 21, § 2º, Lei 11.494/2007: "Até 5% dos recursos recebidos à conta dos Fundos, inclusive relativos à complementação da União recebidos nos termos do §1º do art. 6º desta Lei, poderão ser utilizados no 1º trimestre do exercício imediatamente subsequente, mediante abertura de crédito adicional."

³Caput do art. 212 da CF/1988.

⁴Os valores referentes à parcela dos Restos a Pagar inscritos sem disponibilidade financeira vinculada à educação deverão ser informados somente no RREO do último bimestre do exercício.


⁵Limites mínimos anuais a serem cumpridos no encerramento do exercício, no âmbito de atuação prioritária, conforme LDB, art. 11, V.

⁶Nos cinco primeiros bimestres do exercício o acompanhamento poderá ser feito com base na despesa empenhada ou na despesa liquidada. No último bimestre do exercício, o valor deverá corresponder ao total da despesa empenhada.

⁷Essa coluna poderá ser apresentada somente no último bimestre

Nota de esclarecimento: XXXXXXXXXXXXXXXXXXXXXXXXXXXXXXXXXXXX

© 2020 Ministério da Educação - Todos os direitos reservados




RILDSON RABELO VASCONCELOS
Prefeito Municipal



ANA PAULA CHAGAS
Secretária de Finanças



CASPE SERVICOS DE CONTABILIDADE PUBLIC
Assessoria Contábil CRC-CE 00907/O-2



CLEUDAZIO ALVES DE LIMA
Controlador(a)

RECEITAS RESULTANTES DE IMPOSTOS E TRANSFERÊNCIAS CONSTITUCIONAIS E LEGAIS		PREVISÃO INICIAL	ATUALIZADA (a)	PREVISÃO REALIZADAS		
				Até o bimestre (b)	% (b/a) x 100	
RECEITA DE IMPOSTOS (I)		3.019.074,23	3.019.074,23	1.987.377,09	65,83	
Receita Resultante do Imposto Predial e Territorial Urbano - IPTU		164.204,94	164.204,94	70.439,93	42,90	
IPTU		105.497,80	105.497,80	16.022,26	15,19	
Multas, Juros de Mora, Dívida Ativa e Outros Encargos do IPTU		58.707,14	58.707,14	54.417,67	92,69	
Receita Resultante do Imposto sobre Serviços de Qualquer Natureza - ITBI		112.927,15	112.927,15	61.361,81	54,34	
ITBI		72.927,15	72.927,15	61.346,01	84,12	
Multas, Juros de Mora, Dívida Ativa e Outros Encargos do ITBI		40.000,00	40.000,00	15,80	0,04	
Receita Resultante do Imposto sobre Serviços de Qualquer Natureza - ISS		1.712.604,93	1.712.604,93	1.107.280,43	64,65	
ISS		1.707.278,69	1.707.278,69	1.102.465,75	64,57	
Multas, Juros de Mora, Dívida Ativa e Outros Encargos do ISS		5.326,24	5.326,24	4.814,68	90,40	
Receita Resultante do Imposto sobre a Renda e Proventos de Qualquer Natureza Retido na Fonte - IRRF		1.029.337,21	1.029.337,21	748.294,92	72,70	
RECEITA DE TRANSFERÊNCIAS CONSTITUCIONAIS E LEGAIS (II)		31.718.807,33	31.718.807,33	20.704.024,33	65,27	
Cota-Parte FPM		23.419.849,43	23.419.849,43	15.208.215,45	64,94	
Cota-Parte ITR		17.508,00	17.508,00	2.958,49	16,90	
Cota-Parte do IPVA		1.419.568,10	1.419.568,10	1.304.290,47	91,88	
Cota-Parte do ICMS		6.814.037,62	6.814.037,62	4.169.229,82	61,19	
Cota-Parte do IPI - Exportação		24.907,71	24.907,71	19.330,10	77,61	
Compensações Financeiras Provenientes de Impostos e Transferências Constitucionais		22.936,47	22.936,47	0,00	0,00	
Desoneração ICMS (LC 87/96)		22.936,47	22.936,47	0,00	0,00	
Outras		0,00	0,00	0,00	0,00	
TOTAL DAS RECEITAS RESULTANTES DE IMPOSTOS E TRANSFERÊNCIAS CONSTITUCIONAIS E LEGAIS - (III) = (I) + (II)		34.737.881,56	34.737.881,56	22.691.401,42	65,32	
DESPESAS COM AÇÕES E SERVIÇOS PÚBLICOS DE SAÚDE (ASPS) - POR SUBFUNÇÃO E CATEGORIA ECONÔMICA				DESPESAS PAGAS	Inscritas em Restos a Pagar não Processados (g)	
				Até o bimestre (f)	% (f/c) x 100	
ATENÇÃO BÁSICA (IV)						
Despesas Correntes		265.282,23	203.382,23	54,43	100.487,23	49,41
Despesas de Capital		201.500,00	179.800,00	61,57	100.487,23	55,89
		63.782,23	23.582,23	0,00	0,00	0,00
ASSISTÊNCIA HOSPITALAR E AMBULATORIAL (V)						
Despesas Correntes		1.155.700,00	995.704,42	85,53	471.515,00	47,35
Despesas de Capital		1.112.200,00	983.304,42	86,42	470.635,00	47,86
		43.500,00	12.400,00	1,850,00	880,00	7,10
SUORTE PROFILÁTICO E TERAPÊUTICO (VI)						
Despesas Correntes		201.000,00	159.000,00	93,21	126.788,00	79,74
Despesas de Capital		180.000,00	146.350,00	95,03	126.788,00	82,33
		21.000,00	5.000,00	37,00	0,00	0,00
VIGILÂNCIA SANITÁRIA (VII)						
Despesas Correntes		494.000,00	552.100,00	95,66	429.672,73	77,75
Despesas de Capital		489.000,00	547.100,00	96,36	429.672,73	78,54
		5.000,00	5.000,00	18,80	0,00	0,00
VIGILÂNCIA EPIDEMIOLÓGICA (VIII)						
Despesas Correntes		125.000,00	12.400,00	80,65	0,00	0,00
Despesas de Capital		123.000,00	11.900,00	84,03	0,00	0,00
		2.000,00	500,00	0,00	0,00	0,00
ALIMENTAÇÃO E NUTRIÇÃO (IX)						
Despesas Correntes		0,00	0,00	0,00	0,00	0,00
Despesas de Capital		0,00	0,00	0,00	0,00	0,00
		0,00	0,00	0,00	0,00	0,00
OUTRAS SUBFUNÇÕES (X)						
Despesas Correntes		2.954.700,00	4.927.800,00	94,29	2.605.622,65	52,88
Despesas de Capital		2.872.700,00	4.879.900,00	95,15	2.605.622,65	53,40
		82.000,00	47.900,00	7,54	0,00	0,00
TOTAL (XI) = (IV + V + VI + VII + VIII + IX + X)		5.195.682,23	6.850.386,65	92,36	3.793.187,51	54,50
						2.459.517,28

APURAÇÃO DO CUMPRIMENTO DO LIMITE MÍNIMO PARA APLICAÇÃO EM ASPS

	EMPENHADAS (d)	(e)	DESPESAS PAGAS (f)
Total das Despesas com ASPS (XII) = (XI)	6.326.920,56	3.867.403,28	3.733.187,51
(-) Restos a Pagar Inscritos Indevidamente no Exercício sem Disponibilidade Financeira (XIII)	N/A	N/A	N/A
(-) Despesas Custeadas com Recursos Vinculados à Parcela do Percentual Mínimo que não foi Aplicada em ASPS em Exercícios Anteriores (XIV)	0,00	0,00	0,00
(-) Despesas Custeadas com Disponibilidade de Caixa Vinculada aos Restos a Pagar Cancelados (XV)	0,00	0,00	0,00
(=) VALOR APLICADO EM ASPS (XVI) = (XII - XIII - XIV - XV)	6.326.920,56	3.867.403,28	3.733.187,51
Despesa Mínima a ser Aplicada em ASPS (XVII) = (III) x 15% (LC 141/2012)			3.403.710,21
Despesa Mínima a ser Aplicada em ASPS (XVII) = (III) x % (Lei Orgânica Municipal)			N/A
Diferença entre o Valor Aplicado e a Despesa Mínima a ser Aplicada (XVIII) = (XVI (d ou e) - XVII)'	2.923.210,35	463.693,07	329.477,30
Limite não Cumprido (XIX) = (XVIII) (Quando valor for inferior a zero)	0,00	0,00	0,00
PERCENTUAL DA RECEITA DE IMPOSTOS E TRANSFERÊNCIAS CONSTITUCIONAIS E LEGAIS APLICADO EM ASPS (XVI / III)	27,88	17,04	16,45
*100 (mínimo de 15% conforme LC n° 141/2012 ou % da Lei Orgânica Municipal)			

	LIMITE NÃO CUMPRIDO			
	Saldo Inicial (no exercício atual) (h)	Empenhadas (i)	Liquidadas (j)	Pagas (k)
Saldo Final (não aplicado) (l) = (h - (i ou j))				
Diferença de limite não cumprido em 2019	0,00	0,00	0,00	0,00
Diferença de limite não cumprido em 2018	0,00	0,00	0,00	0,00
Diferença de limite não cumprido em exercícios anteriores	0,00	0,00	0,00	0,00
TOTAL DA DIFERENÇA DE LIMITE NÃO CUMPRIDO EM EXERCÍCIOS ANTERIORES (XX)	0,00	0,00	0,00	0,00

EXERCÍCIO DO EMPENHO ²	Valor Mínimo para aplicação em ASPS (m)	Valor aplicado em ASPS no exercício (n)	Valor aplicado além do limite mínimo (o) = (n - m), se < 0, então (o) = 0	Total inscrito em RP no exercício (p)	RPNP Inscritos Indevidamente no Exercício s/ disponibilidade financeira q = (XIII d)	Valor inscrito em RP considerado no Limite (r) = (p - (o + q)), se < 0, então (r) = (0)	Total de RP a pagar (t)	Total de RP cancelados ou prescritos (u)	Diferença entre valor aplicado além do limite e total RP cancelados (v) = ((o + q) - u)
Empenhos de 2020	3.403.710,21	3.867.403,28	463.693,07	N/A	N/A	N/A	N/A	N/A	N/A
Empenhos de 2019	5.311.531,56	7.059.768,26	1.748.236,70	531.517,10	0,00	0,00	442.838,19	88.678,91	1.748.236,70
Empenhos de 2018	4.610.261,30	5.697.373,81	1.087.112,51	0,00	5.000,00	0,00	0,00	0,00	1.092.112,51
Empenhos de 2017	4.278.148,61	6.500.000,00	2.221.851,39	0,00	0,00	0,00	0,00	0,00	2.221.851,39
Empenhos de 2016	4.155.702,54	4.881.942,76	726.240,22	0,00	0,00	0,00	0,00	0,00	726.240,22
Empenhos de 2015	3.699.550,25	4.640.001,64	940.451,39	0,00	159.998,36	0,00	0,00	0,00	1.100.449,75
Empenhos de 2014	3.499.867,94	5.690.455,69	2.190.587,75	0,00	144.221,46	0,00	0,00	0,00	2.334.809,21
Empenhos de 2013	3.226.382,48	4.569.516,32	1.343.133,84	0,00	1.958.728,46	0,00	0,00	0,00	3.301.862,30

TOTAL DOS RESTOS A PAGAR CANCELADOS OU PRESCRITOS ATÉ O FINAL DO EXERCÍCIO ATUAL QUE AFETARAM O CUMPRIMENTO DO LIMITE (XXI) (soma dos saldos negativos da coluna 'r') 0,00

TOTAL DOS RESTOS A PAGAR CANCELADOS OU PRESCRITOS ATÉ O FINAL DO EXERCÍCIO ANTERIOR QUE AFETARAM O CUMPRIMENTO DO LIMITE (XXII) (valor informado no demonstrativo do exercício anterior) 0,00

TOTAL DOS RESTOS A PAGAR CANCELADOS OU PRESCRITOS NO EXERCÍCIO ATUAL QUE AFETARAM O CUMPRIMENTO DO LIMITE (XXIII) = (XXI - XXII) (Artigo 24 § 1º e 2º da LC 141/2012) 0,00

CONTROLE DE RESTOS A PAGAR CANCELADOS OU PRESCRITOS CONSIDERADOS PARA FINS DE APLICAÇÃO DA DISPONIBILIDADE DE CAIXA CONFORME ARTIGO 24§ 1º e 2º DA LC 141/2012	RESTOS A PAGAR CANCELADOS OU PRESCRITOS					
	Saldo Inicial (w)	Despesas Custeadas no Exercício de Referência		Liquidadas (y)	Pagas (z)	Saldo Final (não aplicado) ¹ (aa) = (w - x ou y)
		Empenhadas (x)				
Restos a pagar cancelados ou prescritos em 2020 a ser compensados (XXIV)	0,00	0,00	0,00	0,00	0,00	0,00
Restos a pagar cancelados ou prescritos em 2019 a ser compensados (XXV)	0,00	0,00	0,00	0,00	0,00	0,00
Restos a pagar cancelados ou prescritos em exercícios anteriores a serem compensados (XXVI)	0,00	0,00	0,00	0,00	0,00	0,00
TOTAL DE RESTOS A PAGAR CANCELADOS OU PRESCRITOS A COMPENSAR (XXVII)	0,00	0,00	0,00	0,00	0,00	0,00

	PREVISÃO INICIAL	(a)	Até o bimestre (b)	% (b/a) x 100
RECEITAS DE TRANSFERÊNCIAS PARA A SAÚDE (XXVIII)		12.969.241,21	10.791.315,19	83,21
Provenientes da União		12.369.241,21	10.071.315,19	81,42
Provenientes dos Estados		600.000,00	720.000,00	120,00
Provenientes de Outros Municípios		0,00	0,00	0,00
RECEITA DE OPERAÇÕES DE CRÉDITO INTERNAS E EXTERNAS VINCULADAS A SAÚDE (XXIX)		0,00	0,00	0,00
OUTRAS RECEITAS (XXX)		60.002,57	7.327,04	12,21
TOTAL RECEITAS ADICIONAIS PARA FINANCIAMENTO DA SAÚDE (XXXI) = (XXVIII + XXIX + XXX)		13.029.243,78	10.798.642,23	82,88

DESPESAS COM SAÚDE NÃO COMPUTADAS NO CÁLCULO DO MÍNIMO									
DESPESAS COM SAÚDE POR SUBFUNÇÕES E CATEGORIA ECONÔMICA NÃO COMPUTADAS NO CÁLCULO DO MÍNIMO	DOTAÇÃO INICIAL	DOTAÇÃO ATUALIZADA (c)	DESPESAS EMPENHADAS		DESPESAS LIQUIDADAS		DESPESAS PAGAS		Inscritas em Restos a Pagar não Processados (g)
			Até o bimestre (d)	% (d/c) x 100	Até o bimestre (e)	% (e/c) x 100	Até o bimestre (f)	% (f/c) x 100	
ATENÇÃO BÁSICA (XXXII)	7.935.917,66	10.243.917,66	9.831.092,58	95,97	6.426.033,94	62,73	6.089.323,38	59,44	3.405.058,64
Despesas Correntes	6.563.441,21	9.590.441,21	9.450.134,32	98,54	6.237.353,88	65,04	5.900.643,32	61,53	3.212.780,44
Despesas de Capital	1.372.476,45	653.476,45	380.958,26	58,30	188.680,06	28,87	188.680,06	28,87	192.278,20
ASSISTÊNCIA HOSPITALAR E AMBULATORIAL (XXXIII)	3.766.220,76	6.764.516,34	6.520.943,87	96,40	4.478.745,51	66,21	4.412.990,02	65,24	2.042.198,36
Despesas Correntes	3.248.500,00	6.712.095,58	6.520.943,87	97,15	4.478.745,51	66,73	4.412.990,02	65,75	2.042.198,36
Despesas de Capital	517.720,76	52.420,76	0,00	0,00	0,00	0,00	0,00	0,00	0,00
SUORTE FILIÁTICO E TERAPÊUTICO (XXXIV)	57.800,00	33.400,00	975,25	2,92	975,25	2,92	220,00	0,66	0,00
Despesas Correntes	47.300,00	32.300,00	975,25	3,02	975,25	3,02	220,00	0,68	0,00
Despesas de Capital	10.500,00	1.100,00	0,00	0,00	0,00	0,00	0,00	0,00	0,00
VIGILÂNCIA SANITÁRIA (XXXV)	395.600,00	390.900,00	320.551,78	82,00	151.363,07	38,72	151.363,07	38,72	169.188,71
Despesas Correntes	385.600,00	384.900,00	320.551,78	83,28	151.363,07	39,33	151.363,07	39,33	169.188,71
Despesas de Capital	10.000,00	6.000,00	0,00	0,00	0,00	0,00	0,00	0,00	0,00
VIGILÂNCIA EPIDEMIOLÓGICA (XXXVI)	436.200,00	21.800,00	15.000,00	68,81	0,00	0,00	0,00	0,00	15.000,00
Despesas Correntes	430.700,00	20.300,00	15.000,00	73,89	0,00	0,00	0,00	0,00	15.000,00
Despesas de Capital	5.500,00	1.500,00	0,00	0,00	0,00	0,00	0,00	0,00	0,00
ALIMENTAÇÃO E NUTRIÇÃO (XXXVII)	0,00	0,00	0,00	0,00	0,00	0,00	0,00	0,00	0,00
Despesas Correntes	0,00	0,00	0,00	0,00	0,00	0,00	0,00	0,00	0,00
Despesas de Capital	0,00	0,00	0,00	0,00	0,00	0,00	0,00	0,00	0,00
OUTRAS SUBFUNÇÕES (XXXVIII)	1.378.402,57	1.807.602,57	1.617.173,29	89,47	1.353.649,86	74,89	1.353.649,86	74,89	263.523,43
Despesas Correntes	679.400,00	178.800,00	17.173,29	9,60	11.527,29	6,45	11.527,29	6,45	5.646,00
Despesas de Capital	699.002,57	1.628.802,57	1.600.000,00	98,23	1.342.122,57	82,40	1.342.122,57	82,40	257.877,43
TOTAL DAS DESPESAS NÃO COMPUTADAS NO CÁLCULO DO MÍNIMO (XXXIX) = (XXXII + XXXIII + XXXIV + XXXV + XXXVI + XXXVII + XXXVIII)	13.970.140,99	19.262.136,57	18.305.736,77	95,03	12.410.767,63	64,43	12.007.546,33	62,34	5.894.969,14

CÓDIGO	DESCRIÇÃO	INICIAL		ATUALIZADA (C)		% (d/c) x 100		Até o bimestre (e)		% (e/c) x 100		% (f/c) x 100		Restos a Pagar não Processados
		INICIAL	ATUALIZADA (C)	Até o bimestre (d)	% (d/c) x 100	Até o bimestre (e)	% (e/c) x 100	Até o bimestre (f)	% (f/c) x 100					
	ATENÇÃO BÁSICA (XL) = (IV + XXXII)	8.201.199,89	10.447.299,89	9.973.441,83	95,46	6.536.735,75	62,57	6.189.810,61	59,25	3.436.706,08				
	ASSISTÊNCIA HOSPITALAR E AMBULATORIAL (XLI) = (V + XXXIII)	4.921.920,76	7.760.220,76	7.372.581,53	95,00	4.950.260,51	63,79	4.884.505,02	62,94	2.422.321,02				
	SUORTE PROFILÁTICO E TERAPÊUTICO (XLII) = (VI + XXXIV)	258.800,00	192.400,00	149.175,25	77,53	127.763,25	66,41	126.508,00	65,75	21.412,00				
	VIGILÂNCIA SANITÁRIA (XLIII) = (VII + XXXV)	889.600,00	943.000,00	848.686,22	90,00	581.035,80	61,62	580.637,70	61,57	267.650,42				
	VIGILÂNCIA EPIDEMIOLÓGICA (XLIV) = (VIII + XXXVI)	561.200,00	34.200,00	25.000,00	73,10	0,00	0,00	0,00	0,00	25.000,00				
	ALIMENTAÇÃO E NUTRIÇÃO (XLV) = (XIX + XXXVII)	0,00	0,00	0,00	0,00	0,00	0,00	0,00	0,00	0,00				
	OUTRAS SUBFUNÇÕES (XLVI) = (X + XXXVIII)	4.333.102,57	6.735.402,57	6.263.772,50	93,00	4.082.375,60	60,61	3.959.272,51	58,78	2.181.396,90				
	TOTAL DAS DESPESAS COM SAÚDE (XLVII) = (XI + XXXIX)	19.165.823,22	26.112.523,22	24.632.657,33	94,33	16.278.170,91	62,34	15.740.733,84	60,28	8.354.486,42				
	(-) Despesas executadas com recursos provenientes das transferências de recursos de outros entes ³	12.979.243,78	19.042.439,36	18.286.363,48	96,03	12.397.322,46	65,10	11.994.101,34	62,99	5.889.041,02				
	TOTAL DAS DESPESAS EXECUTADAS COM RECURSOS PRÓPRIOS (XLVIII)	6.186.579,44	7.070.083,86	6.346.293,85	89,76	3.880.848,45	54,89	3.746.632,50	52,99	2.465.445,40				

Notas

- 1 Nos cinco primeiros bimestres do exercício, o acompanhamento será feito com base na despesa liquidada. No último bimestre do exercício, o valor deverá corresponder ao total da despesa empenhada.
- 2 Até o exercício de 2018, o controle da execução dos restos a pagar considerava apenas os valores dos restos a pagar não processados (regra antiga). A partir do exercício de 2019, o controle da execução dos restos a pagar considera os restos a pagar processados e não processados (regra nova).
- 3 Essas despesas são consideradas executadas pelo ente transferidor.

Relatório para simples conferência; o relatório oficial estará disponível em <https://www.saude.gov.br/repasses-financeiros/siops> após a transmissão e homologação dos dados.





RREO - Anexo 13 (Lei no. 11.079 de 30.12.2004, arts 22,25 e 28)

R\$ 1,00

IMPACTOS DAS CONTRATAÇÕES DE PPP	SALDO TOTAL EM		REGISTROS EFETUADOS EM 2020													
	31 DE DEZEMBRO DO	EXERCÍCIO ANTERIOR	No bimestre		Até o bimestre		<2021>	<2022>	<2023>	<2024>	<2025>	<2026>	<2027>	<2028>	<2029>	
TOTAL DE ATIVOS																
Ativos constituídos pela SPE	0,00	0,00	0,00	0,00	0,00	0,00	0,00	0,00	0,00	0,00	0,00	0,00	0,00	0,00	0,00	0,00
TOTAL DE PASSIVOS																
Obrigações decorrentes de ativos constituídos pela SPE	0,00	0,00	0,00	0,00	0,00	0,00	0,00	0,00	0,00	0,00	0,00	0,00	0,00	0,00	0,00	0,00
Provisões de PPP	0,00	0,00	0,00	0,00	0,00	0,00	0,00	0,00	0,00	0,00	0,00	0,00	0,00	0,00	0,00	0,00
Outros passivos	0,00	0,00	0,00	0,00	0,00	0,00	0,00	0,00	0,00	0,00	0,00	0,00	0,00	0,00	0,00	0,00
ATOS POTENCIAIS PASSIVOS																
Obrigações contratuais	0,00	0,00	0,00	0,00	0,00	0,00	0,00	0,00	0,00	0,00	0,00	0,00	0,00	0,00	0,00	0,00
Riscos não provisionados	0,00	0,00	0,00	0,00	0,00	0,00	0,00	0,00	0,00	0,00	0,00	0,00	0,00	0,00	0,00	0,00
Garantias concedidas	0,00	0,00	0,00	0,00	0,00	0,00	0,00	0,00	0,00	0,00	0,00	0,00	0,00	0,00	0,00	0,00
Outros Passivos Contingentes	0,00	0,00	0,00	0,00	0,00	0,00	0,00	0,00	0,00	0,00	0,00	0,00	0,00	0,00	0,00	0,00
DESPESAS DE PPP																
DO ENTE FEDERADO, EXCETO ESTATAIS NÃO DEPENDENTES																
(I) = (I.1 + I.2)																
Contratadas (I.1)	0,00	0,00	0,00	0,00	0,00	0,00	0,00	0,00	0,00	0,00	0,00	0,00	0,00	0,00	0,00	0,00
A Contratar (I.2)	0,00	0,00	0,00	0,00	0,00	0,00	0,00	0,00	0,00	0,00	0,00	0,00	0,00	0,00	0,00	0,00
DAS ESTATAIS NÃO-DEPENDENTES (II) = (II.1 + II.2)																
Contratadas (II.1)	0,00	0,00	0,00	0,00	0,00	0,00	0,00	0,00	0,00	0,00	0,00	0,00	0,00	0,00	0,00	0,00
A Contratar (II.2)	0,00	0,00	0,00	0,00	0,00	0,00	0,00	0,00	0,00	0,00	0,00	0,00	0,00	0,00	0,00	0,00
TOTAL DAS DESPESAS DE PPP (III) = (I + II)																
			0,00	0,00	0,00	0,00	0,00	0,00	0,00	0,00	0,00	0,00	0,00	0,00	0,00	0,00
RECEITA CORRENTE LÍQUIDA (RCL) (IV)																
			65.128.173,32													70.732.467,44

TOTAL DAS DESPESAS CONSIDERADAS PARA O LIMITE (I)		0,00		0,00	
TOTAL DAS DESPESAS CONSIDERADAS PARA O LIMITE / RCL (%) (V) = (I / IV)		0,00		0,00	

FONTE: SISTEMA: Aspec Informática - UNIDADE RESPONSÁVEL: Prefeitura Municipal de Tabuleiro do Norte - DATA DA EMISSÃO: 23/09/2020 - HORA DA EMISSÃO: 20:38:00
NOTA:

 RILDSON RABELO VASCONCELOS Prefeito Municipal	 CASPE - SERV. DE CONTAB. PÚBLICA E EMP Contador
 ANA PAULA CHAGAS SECRETARIA DE FINANÇAS	 CLEUDAZIO ALVES DE LIMA Controlador

Ceará
 Governo Municipal de Tabuleiro do Norte
 Consolidação

RELATÓRIO RESUMIDO DA EXECUÇÃO ORÇAMENTÁRIA
 DEMONSTRATIVO SIMPLIFICADO DO REL. RESUMIDO DA EXECUÇÃO ORÇAMENTÁRIA
 ORÇAMENTOS FISCAL E DA SEGURIDADE SOCIAL
 4º bimestre de 2020 (Julho a Agosto)
 R\$ 1,00

RREO - Anexo 14 (LRF, Art. 48)

BALANÇO ORÇAMENTÁRIO		Até o Bimestre
RECEITAS		
Previsão Inicial		69.590.441,21
Previsão Atualizada		69.590.441,21
Receitas Realizadas		49.594.823,91
Déficit Orçamentário		0,00
Saldos de Exercícios Anteriores (Utilizados para créditos Adicionais)		0,00
DESPESAS		
Dotação Inicial		69.590.441,21
Dotação Atualizada		69.590.441,21
Despesas Empenhadas		64.131.105,36
Despesas Liquidadas		44.375.626,99
Despesas Pagas		42.047.411,68
Superávit Orçamentário		5.219.196,92
DESPESAS POR FUNÇÃO/SUBFUNÇÃO		
Despesas Empenhadas		64.131.105,36
Despesas Liquidadas		44.375.626,99
RECEITA CORRENTE LÍQUIDA - RCL		
Receita Corrente Líquida		70.732.467,44
Receita Corrente Líquida Ajustada para Cálculo dos Limites de Endividamento		70.332.467,44
Receita Corrente Líquida Ajustada para Cálculo dos Limites da Despesa com Pessoal		69.831.285,44
RECEITAS E DESPESAS DOS REGIMES DE PREVIDÊNCIA		
Regime Próprio de Previdência dos Servidores - PLANO PREVIDENCIÁRIO		
Receitas Previdenciárias Realizadas		0,00
Despesas Previdenciárias Empenhadas		0,00
Despesas Previdenciárias Liquidadas		0,00
Resultado Previdenciário		0,00
Regime Próprio de Previdência dos Servidores - PLANO FINANCEIRO		
Receitas Previdenciárias Realizadas		0,00
Despesas Previdenciárias Empenhadas		0,00
Despesas Previdenciárias Liquidadas		0,00
Resultado Previdenciário		0,00

Ceará
 Governo Municipal de Tabuleiro do Norte
 Consolidado

RELATÓRIO RESUMIDO DA EXECUÇÃO ORÇAMENTÁRIA
 DEMONSTRATIVO SIMPLIFICADO DO REL. RESUMIDO DA EXECUÇÃO ORÇAMENTÁRIA
 ORÇAMENTOS FISCAL E DA SEGURIDADE SOCIAL
 4º bimestre de 2020 (Julho a Agosto)

RESULTADOS NOMINAL E PRIMÁRIO			
	Meta fixada no AMF da LDO (a)	Resultado apurado até o bimestre (b)	% em relação à meta (b/a)
Resultado Primário - Acima da linha	1.034.143,54	1.390.610,10	134,47 %
Resultado Nominal - Acima da linha	1.031.553,98	1.434.404,78	139,05 %

RESTOS A PAGAR POR PODER E MINISTÉRIO PÚBLICO

	Inscrição	Cancelamento Até o Bimestre	Pagamento Até o Bimestre	Saldo a Pagar
RESTOS A PAGAR PROCESSADOS				
Poder Executivo	7.328.481,98	0,00	5.860.952,16	1.467.529,82
Poder Legislativo	7.305.586,23	0,00	5.838.056,41	1.467.529,82
Poder Judiciário	22.895,75	0,00	22.895,75	0,00
Ministério Público	0,00	0,00	0,00	0,00
Defensoria Pública	0,00	0,00	0,00	0,00
RESTOS A PAGAR NÃO PROCESSADOS				
Poder Executivo	3.743.604,23	0,00	893.001,53	2.850.602,70
Poder Legislativo	3.492.334,95	0,00	769.490,36	2.722.844,59
Poder Judiciário	251.269,28	0,00	123.511,17	127.758,11
Ministério Público	0,00	0,00	0,00	0,00
Defensoria Pública	0,00	0,00	0,00	0,00
TOTAL	11.072.086,21	0,00	6.753.953,69	4.318.132,52

DESPESAS COM MANUTENÇÃO E DESENVOLVIMENTO DO ENSINO

	Valor Apurado Até o Bimestre	Limites Constitucionais Anuais	
		% Mínimo a Aplicar no Exercício	% Aplicado Até o Bimestre
Mínimo Anual de <25%> das Receitas de Impostos na Manutenção e Desenvolvimento do Ensino	5.667.624,18	25%	23,88
Mínimo Anual de 60% do FUNDEB na Remuneração do Magistério com Ensino Fundamental e Médio	0,00	60%	0,00
Mínimo Anual de 60% do FUNDEB na Remuneração do Magistério com Educ. Infantil e Ensino Fundamental	8.201.252,00	60%	79,67
Complementação da União ao FUNDEB			

Ceará
 Governo Municipal de Tabuleiro do Norte
 Consolidado

RELATÓRIO RESUMIDO DA EXECUÇÃO ORÇAMENTÁRIA
 DEMONSTRATIVO SIMPLIFICADO DO REL. RESUMIDO DA EXECUÇÃO ORÇAMENTÁRIA
 ORÇAMENTOS FISCAL E DA SEGURIDADE SOCIAL
 4º bimestre de 2020 (Julho a Agosto)

RECEITAS DE OPERAÇÕES DE CRÉDITO E DESPESAS DE CAPITAL	Valor Apurado no Exercício	Saldo não realizado
Receitas de Operações de Crédito		
Despesa de Capital Líquida		
PROJEÇÃO ATUARIAL DOS REGIMES DE PREVIDÊNCIA		
	EXERCÍCIO	10o. EXERCÍCIO
		20o. EXERCÍCIO
		35o. EXERCÍCIO
Plano Previdenciário		
Receitas Previdenciárias		
Despesas Previdenciárias		
Resultado Previdenciário		
Plano Financeiro		
Receitas Previdenciárias		
Despesas Previdenciárias		
Resultado Previdenciário		
RECEITAS DA ALIENAÇÃO DE ATIVOS E APLICAÇÃO DOS RECURSOS		
	Valor Apurado Até o Bimestre	Saldo a Realizar
Receitas da Alienação de Ativos		
Aplicação dos Recursos da Alienação de Ativos		
DESPESAS COM AÇÕES E SERVIÇOS PÚBLICOS DE SAÚDE		
	Valor Apurado Até o Bimestre	Limites Constitucionais Anuais
		% Mínimo a Aplicar no Exercício
		% Aplicado Até o Bimestre
Despesas com Ações e Serviço Público de Saúde executadas com recursos de impostos	3.867.403,28	15,00 %
		17,04 %

Ceará
Governo Municipal de Tabuleiro do Norte
Consolidado

RELATÓRIO RESUMIDO DA EXECUÇÃO ORÇAMENTÁRIA
DEMONSTRATIVO SIMPLIFICADO DO REL. RESUMIDO DA EXECUÇÃO ORÇAMENTÁRIA
ORÇAMENTOS FISCAL E DA SEGURIDADE SOCIAL
4º bimestre de 2020 (Julho a Agosto)

	Valor Apurado no Exercício Corrente
--	-------------------------------------

Total das Despesas Consideradas para o Limite / RCL (%)

FONTE: SISTEMA: Aspec Informática - UNIDADE RESPONSÁVEL: Prefeitura Municipal de Tabuleiro do Norte - DATA DA EMISSÃO: 23/09/2020 - HORA DA EMISSÃO: 20:45:53

RILDSON RABELO VASCONCELOS
Prefeito Municipal

ANA PAULA CHAGAS
SECRETARIA DE FINANÇAS

CASPE - SERV. DE CONTAB. PÚBLICA E EMP
Contador

CLEUDAZIO ALVES DE LIMA
Controlador