



ESTADO DO CEARÁ  
PREFEITURA MUNICIPAL DE TABULEIRO DO NORTE  
SECRETARIA DE FINANÇAS



Ofício Nº. 089/2019

Tabuleiro do Norte - CE, 24 de setembro de 2019.

Ao Exmo. Sr. Edilberto Carlos Pontes Lima  
Presidente do Tribunal de Contas do Estado do Ceará

Assunto: Encaminhamento do RREO 4º Bimestre de 2019.

Exmo. Sr. Presidente, ao cumprimentá-lo cordialmente, vimos por meio deste, encaminhar a V. Exa., o Relatório Resumido de Execução Orçamentária (RREO) do Município de Tabuleiro do Norte atinente ao 4º Bimestre de 2019, obedecendo ao que dispõe a Instrução Normativa 03/2000, especificações contidas na Portaria Nº 495/2017 e alterações dadas pela Portaria Nº 766/2017 da STN.

Informamos ainda, que efetuamos a publicação do referido relatório, conforme determina o art. 48 da Lei Complementar de Nº 101/2000 no endereço eletrônico <http://www.tabuleirodonorte.ce.gov.br>.

Nada mais a tratar no momento, reiteramos os mais elevados votos de estima e consideração.

Atenciosamente,

Rildson Rabelo Vasconcelos  
Prefeito Municipal



ESTADO DO CEARÁ  
PREFEITURA MUNICIPAL DE TABULEIRO DO NORTE  
SECRETARIA DE FINANÇAS



**DECLARAÇÃO DE PUBLICAÇÃO DO RELATÓRIO RESUMIDO DE EXECUÇÃO ORÇAMENTÁRIA**

Declaro, sob as penas da Lei, que o Relatório Resumido de Execução Orçamentária do Município de Tabuleiro do Norte, relativo ao 4º bimestre do exercício financeiro de 2019, foi publicado em 24 de setembro de 2019, no flanelógrafo da Prefeitura Municipal de Tabuleiro do Norte, e ficará fixado pelo período de 60 dias, bem como no site <http://www.tabuleirodonorte.ce.gov.br> por tempo indeterminado, contendo os elementos dispostos no art. 52 e 53 da Lei Complementar de Nº 101/2000 de 04 de maio de 2000.

Tabuleiro do Norte, 24 de setembro de 2019.

Rildson Rabelo Vasconcelos  
Prefeito Municipal

RECEITAS ORÇAMENTÁRIAS	PREVISÃO INICIAL		PREVISÃO ATUALIZADA		NO BIMESTRE			ATÉ O BIMESTRE			SAÍDA A REALIZAR	
	(a)	(b)	(a)	(b)	(b/a)	(c)	(c/a)	(c)	(c/a)	(a c)	(a c)	
RECEITAS (exceto intra orçamentárias) (I)	66.293.114,04	11.676.769,16	66.293.114,04	11.676.769,16	17,61	42.205.024,38	63,66	24.088.089,66				
RECEITAS CORRENTES	60.865.145,62	11.621.499,91	60.865.145,62	11.621.499,91	19,09	41.655.766,41	68,44	19.209.381,21				
IMPOSTOS, TAXAS E CONTRIBUIÇÕES DE MELHORIA	2.917.626,83	2.917.626,83	2.917.626,83	2.917.626,83	17,88	1.549.571,06	53,11	1.368.055,77				
Impostos	2.618.885,02	2.618.885,02	2.618.885,02	2.618.885,02	18,19	1.296.092,96	49,49	1.322.792,06				
Taxas	298.741,81	298.741,81	298.741,81	298.741,81	15,10	253.478,10	84,85	45.263,71				
Contribuição de melhoria	0,00	0,00	0,00	0,00	0,00	0,00	0,00	0,00				
CONTRIBUIÇÕES	1.430.550,24	129.134,40	1.430.550,24	129.134,40	9,03	884.448,35	61,83	546.101,89				
Contribuições sociais	0,00	0,00	0,00	0,00	0,00	0,00	0,00	0,00				
Contribuições econômicas	0,00	0,00	0,00	0,00	0,00	0,00	0,00	0,00				
Contribuição para entidades privadas de serviço social e de formação profissional.	0,00	0,00	0,00	0,00	0,00	0,00	0,00	0,00				
Contribuição para o custeio do serviço de iluminação pública	1.430.550,24	129.134,40	1.430.550,24	129.134,40	9,03	884.448,35	61,83	546.101,89				
RECEITA PATRIMONIAL	179.903,01	34.534,60	179.903,01	34.534,60	19,20	130.781,17	72,70	49.121,84				
Exploração do Patrimônio Imobiliário do Estado	2.177,28	0,00	2.177,28	0,00	0,00	0,00	0,00	2.177,28				
Valores mobiliários	177.725,73	34.534,60	177.725,73	34.534,60	19,43	130.781,17	73,59	46.944,56				
Delegação de Serviços Públicos Mediante Concessão, Permissão, Autorização ou Licença.	0,00	0,00	0,00	0,00	0,00	0,00	0,00	0,00				
Exploração de Recursos Naturais.	0,00	0,00	0,00	0,00	0,00	0,00	0,00	0,00				
Exploração do Patrimônio Intangível.	0,00	0,00	0,00	0,00	0,00	0,00	0,00	0,00				
Cessão de Direitos.	0,00	0,00	0,00	0,00	0,00	0,00	0,00	0,00				
Demais Receitas Patrimoniais.	0,00	0,00	0,00	0,00	0,00	0,00	0,00	0,00				
RECEITA AGROPECUÁRIA	0,00	0,00	0,00	0,00	0,00	0,00	0,00	0,00				
RECEITA INDUSTRIAL	0,00	0,00	0,00	0,00	0,00	0,00	0,00	0,00				
RECEITA DE SERVIÇOS	500,00	0,00	500,00	0,00	0,00	0,00	0,00	500,00				
Serviços Administrativos e Comerciais Gerais	500,00	0,00	500,00	0,00	0,00	0,00	0,00	500,00				
Serviços e Atividades Referentes à Navegação e ao Transporte	0,00	0,00	0,00	0,00	0,00	0,00	0,00	0,00				
Serviços e Atividades Referentes à Saúde	0,00	0,00	0,00	0,00	0,00	0,00	0,00	0,00				
Serviços e Atividades Financeiras	0,00	0,00	0,00	0,00	0,00	0,00	0,00	0,00				
Outros Serviços	0,00	0,00	0,00	0,00	0,00	0,00	0,00	0,00				
TRANSFERÊNCIAS CORRENTES	54.377.479,05	10.927.617,12	54.377.479,05	10.927.617,12	20,10	39.066.718,47	71,84	15.310.760,58				

Transferências da União e de suas Entidades	34.477.212,86	34.477.212,86	7.823.538,56	22,69	25.648.637,59	74,39	8.828.375,27
Transferências dos Estados e do Distrito Federal e de suas Entidades	8.654.219,76	8.654.219,76	1.328.914,41	15,36	5.506.947,03	63,63	3.147.272,73
Transferências dos Municípios e de suas Entidades	0,00	0,00	0,00	0,00	0,00	0,00	0,00
Transferências de Instituições Privadas	7.800,00	7.800,00	0,00	0,00	0,00	0,00	7.800,00
Transferências de Outras Instituições Públicas	11.238.246,43	11.238.246,43	1.775.164,15	15,80	7.911.133,85	70,39	3.327.112,58
Transferências do Exterior	0,00	0,00	0,00	0,00	0,00	0,00	0,00
Transferências de Pessoas Físicas	0,00	0,00	0,00	0,00	0,00	0,00	0,00
Transferências Provenientes de Depósitos Não Identificados	0,00	0,00	0,00	0,00	0,00	0,00	0,00
OUTRAS RECEITAS CORRENTES	1.959.086,49	1.959.086,49	8.671,23	0,44	24.245,36	1,24	1.934.841,13
Multas Administrativas, Contratuais e Judiciais	2.200,00	2.200,00	1.182,12	53,73	1.460,96	66,41	739,04
Indenizações, Restituições e Ressarcimentos	158.434,53	158.434,53	5.913,99	3,73	19.269,34	12,16	139.165,19
Bens, Direitos e Valores Incorporados ao Patrimônio Público	0,00	0,00	0,00	0,00	0,00	0,00	0,00
Demais Receitas Correntes	1.798.451,96	1.798.451,96	1.575,12	0,09	3.515,06	0,20	1.794.936,90
RECEITAS DE CAPITAL	5.427.968,42	5.427.968,42	55.269,25	1,02	549.259,97	10,12	4.878.708,45
OPERAÇÕES DE CRÉDITO	0,00	0,00	0,00	0,00	0,00	0,00	0,00
Operações de crédito - Mercado Interno	0,00	0,00	0,00	0,00	0,00	0,00	0,00
Operações de crédito - Mercado Externo	0,00	0,00	0,00	0,00	0,00	0,00	0,00
ALIENAÇÃO DE BENS	0,00	0,00	0,00	0,00	0,00	0,00	0,00
Alienação de Bens Móveis	0,00	0,00	0,00	0,00	0,00	0,00	0,00
Alienação de Bens Imóveis	0,00	0,00	0,00	0,00	0,00	0,00	0,00
Alienação de Bens Intangíveis	0,00	0,00	0,00	0,00	0,00	0,00	0,00
AMORTIZAÇÕES DE EMPRÉSTIMOS	0,00	0,00	0,00	0,00	0,00	0,00	0,00
TRANSFERÊNCIAS DE CAPITAL	5.427.968,42	5.427.968,42	55.269,25	1,02	549.259,97	10,12	4.878.708,45
Transferências da União e de suas Entidades	3.562.934,13	3.562.934,13	0,00	0,00	393.990,72	11,06	3.168.943,41
Transferências dos Estados e do Distrito Federal e de suas Entidades	1.865.034,29	1.865.034,29	55.269,25	2,96	155.269,25	8,33	1.709.765,04
Transferências dos Municípios e de suas Entidades	0,00	0,00	0,00	0,00	0,00	0,00	0,00
Transferências de Instituições Privadas	0,00	0,00	0,00	0,00	0,00	0,00	0,00
Transferências de Outras Instituições Públicas	0,00	0,00	0,00	0,00	0,00	0,00	0,00
Transferências do Exterior	0,00	0,00	0,00	0,00	0,00	0,00	0,00
Transferências de Pessoas Físicas	0,00	0,00	0,00	0,00	0,00	0,00	0,00
Transferências Provenientes de Depósitos Não Identificados	0,00	0,00	0,00	0,00	0,00	0,00	0,00
OUTRAS RECEITAS DE CAPITAL	0,00	0,00	0,00	0,00	0,00	0,00	0,00
Integralização do Capital Social	0,00	0,00	0,00	0,00	0,00	0,00	0,00
Remuneração das Disponibilidades do Tesouro	0,00	0,00	0,00	0,00	0,00	0,00	0,00



Inversões financeiras	13.539,72	13.539,72	0,00	0,00	13.539,72	0,00	13.539,72	0,00	0,00
Amortização de dívida	1.151.000,00	1.150.000,00	0,00	1.020.897,71	129.102,29	206.177,40	791.299,04	358.700,96	791.299,04
Reserva de Contingência	0,00	0,00	0,00	0,00	0,00	0,00	0,00	0,00	0,00
DESENAS (intra orçamentárias) (IX)	0,00	0,00	0,00	0,00	0,00	0,00	0,00	0,00	0,00
<b>SUBTOTAL DAS DESENAS (X) = (VIII+IX)</b>	<b>66.293.114,04</b>	<b>66.463.114,04</b>	<b>9.370.830,67</b>	<b>58.854.348,63</b>	<b>7.608.765,41</b>	<b>11.428.414,16</b>	<b>40.723.118,42</b>	<b>25.739.995,62</b>	<b>37.037.365,41</b>
<b>AMORTIZAÇÃO DA DÍVIDA</b>									
REFINANCIAMENTO (XI)									
AMORT. DA DÍVIDA INT									
Dívida mobiliária									
Outras dívidas									
AMORT. DA DÍVIDA EXT									
Dívida mobiliária									
Outras dívidas									
<b>SUBTOTAL COM REFINANCIAMENTO (XII) = (XI+XII)</b>	<b>66.293.114,04</b>	<b>66.463.114,04</b>	<b>9.370.830,67</b>	<b>58.854.348,63</b>	<b>7.608.765,41</b>	<b>11.428.414,16</b>	<b>40.723.118,42</b>	<b>25.739.995,62</b>	<b>37.037.365,41</b>
<b>SUPERAVIT (XIII)</b>	<b>-</b>	<b>-</b>	<b>-</b>	<b>-</b>	<b>-</b>	<b>-</b>	<b>1.481.905,96</b>	<b>-</b>	<b>-</b>
<b>TOTAL (XIV) = (XII+XIII)</b>	<b>66.293.114,04</b>	<b>66.463.114,04</b>	<b>9.370.830,67</b>	<b>58.854.348,63</b>	<b>7.608.765,41</b>	<b>11.428.414,16</b>	<b>42.205.024,38</b>	<b>25.739.995,62</b>	<b>37.037.365,41</b>
<b>RESERVA DO RPPS</b>	<b>0,00</b>	<b>0,00</b>	<b>0,00</b>	<b>0,00</b>	<b>0,00</b>	<b>0,00</b>	<b>0,00</b>	<b>0,00</b>	<b>0,00</b>

RECEITAS ORÇAMENTÁRIAS	PREVISÃO INICIAL	PREVISÃO ATUALIZADA	RECEITAS REALIZADAS			SALDO A REALIZAR (a c)	
			NO BIMESTRE (b)	% b/a	ATÉ O BIMESTRE (c)		% c/a
RECEITAS (intra orçamentárias) (II)	0,00	0,00	0,00	17,61	0,00	63,66	0,00
RECEITAS CORRENTES	0,00	0,00	0,00	0,00	0,00	0,00	0,00
IMPOSTOS, TAXAS E CONTRIBUIÇÕES DE MELHORIA	0,00	0,00	0,00	0,00	0,00	0,00	0,00
Impostos	0,00	0,00	0,00	0,00	0,00	0,00	0,00
Taxas	0,00	0,00	0,00	0,00	0,00	0,00	0,00
Contribuição de melhoria	0,00	0,00	0,00	0,00	0,00	0,00	0,00



Bens, Direitos e Valores Incorporados ao Patrimônio Público	0,00		0,00		0,00		0,00		0,00		0,00	
	Demais Receitas Correntes	0,00	0,00	0,00	0,00	0,00	0,00	0,00	0,00	0,00	0,00	0,00
RECEITAS DE CAPITAL		0,00	0,00	0,00	0,00	0,00	0,00	0,00	0,00	0,00	0,00	0,00
OPERAÇÕES DE CRÉDITO		0,00	0,00	0,00	0,00	0,00	0,00	0,00	0,00	0,00	0,00	0,00
Operações de crédito - Mercado Interno		0,00	0,00	0,00	0,00	0,00	0,00	0,00	0,00	0,00	0,00	0,00
Operações de crédito - Mercado Externo		0,00	0,00	0,00	0,00	0,00	0,00	0,00	0,00	0,00	0,00	0,00
ALIENAÇÃO DE BENS		0,00	0,00	0,00	0,00	0,00	0,00	0,00	0,00	0,00	0,00	0,00
Alienação de Bens Móveis		0,00	0,00	0,00	0,00	0,00	0,00	0,00	0,00	0,00	0,00	0,00
Alienação de Bens Imóveis		0,00	0,00	0,00	0,00	0,00	0,00	0,00	0,00	0,00	0,00	0,00
Alienação de Bens Intangíveis		0,00	0,00	0,00	0,00	0,00	0,00	0,00	0,00	0,00	0,00	0,00
AMORTIZAÇÕES DE EMPRÉSTIMOS		0,00	0,00	0,00	0,00	0,00	0,00	0,00	0,00	0,00	0,00	0,00
TRANSFERÊNCIAS DE CAPITAL		0,00	0,00	0,00	0,00	0,00	0,00	0,00	0,00	0,00	0,00	0,00
Transferências da União e de suas Entidades e do Distrito Federal		0,00	0,00	0,00	0,00	0,00	0,00	0,00	0,00	0,00	0,00	0,00
Transferências dos Estados e de suas Entidades		0,00	0,00	0,00	0,00	0,00	0,00	0,00	0,00	0,00	0,00	0,00
Transferências dos Municípios e de suas Entidades		0,00	0,00	0,00	0,00	0,00	0,00	0,00	0,00	0,00	0,00	0,00
Transferências de Instituições Privadas		0,00	0,00	0,00	0,00	0,00	0,00	0,00	0,00	0,00	0,00	0,00
Transferências de Outras Instituições Públicas		0,00	0,00	0,00	0,00	0,00	0,00	0,00	0,00	0,00	0,00	0,00
Transferências do Exterior		0,00	0,00	0,00	0,00	0,00	0,00	0,00	0,00	0,00	0,00	0,00
Transferências de Pessoas Físicas		0,00	0,00	0,00	0,00	0,00	0,00	0,00	0,00	0,00	0,00	0,00
Transferências Provenientes de Depósitos Não Identificados		0,00	0,00	0,00	0,00	0,00	0,00	0,00	0,00	0,00	0,00	0,00
OUTRAS RECEITAS DE CAPITAL		0,00	0,00	0,00	0,00	0,00	0,00	0,00	0,00	0,00	0,00	0,00
Integralização do Capital Social		0,00	0,00	0,00	0,00	0,00	0,00	0,00	0,00	0,00	0,00	0,00
Remuneração das Disponibilidades do Tesouro		0,00	0,00	0,00	0,00	0,00	0,00	0,00	0,00	0,00	0,00	0,00
Resgate de Títulos do Tesouro		0,00	0,00	0,00	0,00	0,00	0,00	0,00	0,00	0,00	0,00	0,00
Demais Receitas de Capital		0,00	0,00	0,00	0,00	0,00	0,00	0,00	0,00	0,00	0,00	0,00





DESPESAS INTRA ORÇAMENTÁRIAS	DOTAÇÃO INICIAL (d)		DOTAÇÃO ATUALIZADA (e)		DESPESAS EMPENHADAS		DESPESAS LIQUIDADAS		SALDO (i)=(e-h)	DESPESAS PAGAS ATÉ O BIMESTRE (j)	INSCRITAS EM RESTOS A PAGAR NÃO PROCESSADOS (k)
	NO BIMESTRE	ATÉ O BIMESTRE (f)	NO BIMESTRE	ATÉ O BIMESTRE (g)	NO BIMESTRE	ATÉ O BIMESTRE (h)	NO BIMESTRE	ATÉ O BIMESTRE (i)			
DESPESAS (intra orçamentárias) (IX)	0,00	0,00	0,00	0,00	0,00	0,00	0,00	0,00	0,00	0,00	0,00



DESPESAS CORRENTES	0,00	0,00	0,00	0,00	0,00	0,00	0,00
DESPESAS DE CAPITAL	0,00	0,00	0,00	0,00	0,00	0,00	0,00

FONTE: SISTEMA: Aspec Informática - UNIDADE RESPONSÁVEL: Prefeitura Municipal de Tabuleiro do Norte - DATA DA EMISSÃO: 19/09/2019 - HORA DA EMISSÃO: 17:02:44

Notas: (\*) - No modelo da STN inexistente coluna para reduções de dotação. Por este motivo, as reduções foram deduzidas na própria coluna de 'Créditos adicionais', motivo pelo qual esta coluna poderá conter valores negativos, não sendo portanto nenhum erro ser exibido valores negativos na coluna 'Créditos adicionais'.

 _____ RILDSON RABELO VASCONCELOS Prefeito Municipal	 _____ CASPE - SERV. DE CONTAB. PÚBLICA E EMP Contador
 _____ ANA PAULA CHAGAS Secretária de Finanças	 _____ CLEUDAZIO ALVES DE LIMA Controlador

FUNÇÃO / SUBFUNÇÃO	DOTAÇÃO		DESPESAS EMPENHADAS		DESPESAS LIQUIDADAS		SALDO	INSCRITAS EM RESTOS A PAGAR NÃO PROCESSADOS			
	INICIAL	ATUALIZADA	NO BIMESTRE	ATÉ O BIMESTRE	NO BIMESTRE	ATÉ O BIMESTRE			(e) = (a d)		
	(a)	(b)	(c)	(d)	(e)	(f)	(g)	(h)			
DESPESAS (EXCETO INTRA ORÇAMENTÁRIAS) (I)	65.976.114,04	65.976.114,04	9.370.830,67	58.854.348,63	100,00	7.121.765,41	11.428.414,16	40.723.118,42	100,00	25.252.995,62	18.131.230,21
LEGISLATIVA	2.400.000,00	2.400.000,00	10.370,21	2.170.315,45	3,69	229.684,55	329.567,15	1.393.093,66	3,42	1.006.906,34	777.221,79
Ação Legislativa	2.400.000,00	2.400.000,00	10.370,21	2.170.315,45	3,69	229.684,55	329.567,15	1.393.093,66	3,42	1.006.906,34	777.221,79
EXECUCIONAL À JUSTIÇA	506.500,00	303.600,00	1.299,00	225.595,14	0,38	78.004,86	50.649,73	172.413,14	0,42	131.186,86	53.182,00
Administração Geral	138.500,00	5.600,00	0,00	0,00	0,00	5.600,00	0,00	0,00	0,00	5.600,00	0,00
Demais Subfunções	368.000,00	298.000,00	1.299,00	225.595,14	0,38	72.404,86	50.649,73	172.413,14	0,42	125.586,86	53.182,00
ADMINISTRAÇÃO	10.725.863,85	11.606.063,85	1.691.356,14	10.755.785,32	18,28	850.278,53	1.852.747,81	6.704.790,80	16,46	4.901.273,05	4.050.994,52
Administração Geral	10.468.913,85	11.352.613,85	1.690.557,94	10.582.057,80	17,98	770.556,05	1.821.007,71	6.560.186,96	16,11	4.792.426,89	4.021.870,84
Controle Interno	192.000,00	223.500,00	798,20	173.727,52	0,30	49.772,48	31.740,10	144.603,84	0,36	78.896,16	29.123,68
Administração de Receitas	64.950,00	29.950,00	0,00	0,00	0,00	29.950,00	0,00	0,00	0,00	29.950,00	0,00
ASSISTÊNCIA SOCIAL	2.926.548,37	3.739.328,37	83.390,65	3.263.437,18	5,54	475.891,19	521.166,81	1.885.618,04	4,63	1.853.710,33	1.377.819,14
Assistência ao Idoso	130.400,00	93.400,00	0,00	39.975,30	0,07	53.424,70	0,00	39.975,30	0,10	53.424,70	0,00
Assistência à Criança e ao Adolescente	561.900,00	413.900,00	266,00	292.697,73	0,50	121.202,27	57.997,15	181.976,33	0,45	231.923,67	110.721,40
Assistência Comunitária	1.076.248,37	1.892.528,37	25.724,03	1.621.390,79	2,75	271.137,58	215.524,18	702.910,75	1,73	1.189.617,62	918.480,04
Administração Geral	1.158.000,00	1.339.500,00	57.400,62	1.309.373,36	2,22	30.126,64	247.645,48	960.755,66	2,36	378.744,34	348.617,70
SAÚDE	16.780.258,83	19.703.796,83	3.548.590,87	18.021.512,85	30,62	1.682.283,98	3.507.037,76	12.098.791,51	29,71	7.605.005,32	5.922.721,34
Atenção Básica	6.807.258,77	7.372.258,77	1.974.602,21	7.126.402,03	12,11	245.856,74	1.307.682,27	4.856.270,58	11,93	2.515.988,19	2.270.131,45
Assistência Hospitalar e Ambulatorial	4.273.656,08	4.888.024,08	1.138.697,47	4.724.692,47	8,03	163.331,61	1.106.378,21	3.150.203,92	7,74	1.737.820,16	1.574.488,55
Suporte Profilático e Terapêutico	251.760,98	193.760,98	12.430,00	177.976,34	0,30	15.784,64	26.315,00	117.906,34	0,29	75.854,64	60.070,00
Vigilância Sanitária	627.876,00	763.376,00	52.724,14	649.408,48	1,10	113.967,52	172.604,86	495.146,34	1,22	268.229,66	154.262,14
Vigilância Epidemiológica	616.400,00	23.400,00	0,00	3.075,00	0,01	20.325,00	0,00	3.075,00	0,01	20.325,00	0,00
Administração Geral	4.203.307,00	6.007.977,00	370.137,05	5.339.958,53	9,07	668.018,47	894.057,42	3.476.189,33	8,84	2.531.787,67	1.863.769,20
Demais Subfunções	0,00	455.000,00	0,00	0,00	0,00	455.000,00	0,00	0,00	0,00	455.000,00	0,00
TRABALHO	376.000,00	33.000,00	0,00	0,00	0,00	33.000,00	0,00	0,00	0,00	33.000,00	0,00
Emprego Público	51.000,00	13.000,00	0,00	0,00	0,00	13.000,00	0,00	0,00	0,00	13.000,00	0,00
Fomento ao Trabalho	325.000,00	20.000,00	0,00	0,00	0,00	20.000,00	0,00	0,00	0,00	20.000,00	0,00
EDUCAÇÃO	20.338.769,12	19.220.831,12	3.311.236,96	17.584.376,41	29,88	1.636.454,71	3.418.851,32	13.245.455,01	32,53	5.975.376,11	4.338.921,40
Ensino Fundamental	12.447.997,60	11.536.597,60	2.488.777,49	10.783.457,70	18,32	753.139,90	2.314.416,98	8.798.795,32	21,61	2.737.802,28	1.984.662,38

RELATÓRIO RESUMIDO DA EXECUÇÃO ORÇAMENTÁRIA  
DEMONSTRATIVO DA EXECUÇÃO DAS DESPESAS POR FUNÇÃO/SUBFUNÇÃO  
ORÇAMENTO FISCAL E DA SEGURIDADE SOCIAL  
4º bimestre de 2019 (Julho a Agosto)

RREO - Anexo 2 (LRF, Art. 52, inciso II, alínea 'c')

R\$ 1,00

FUNÇÃO / SUBFUNÇÃO	DOTAÇÃO		DESPESAS EMPENHADAS		DESPESAS LIQUIDADAS		SALDO	INSCRITAS EM RESTOS A PAGAR NÃO PROCESSADOS			
	INICIAL	ATUALIZADA	NO BIMESTRE	ATÉ O BIMESTRE (b)	%	NO BIMESTRE			ATÉ O BIMESTRE (d)	%	SALDO
Ensinho Médio	657.465,74	589.365,74	252.063,80	568.806,80	0,97	20.558,94	158.936,80	0,39	430.428,94	409.870,00	
Ensinho Superior	90.000,00	40.000,00	36.480,00	36.480,00	0,06	3.520,00	0,00	0,00	40.000,00	36.480,00	
Educação Infantil	4.225.734,58	3.123.434,58	695,05	2.561.270,50	4,35	562.164,08	2.083.017,12	5,12	1.040.417,46	478.253,38	
Educação de Jovens e Adulto	224.000,00	79.000,00	0,00	0,00	0,00	79.000,00	0,00	0,00	79.000,00	0,00	
Educação Básica	872.299,29	946.299,29	309.731,50	872.353,00	1,48	73.946,29	279.495,00	0,69	666.804,29	592.858,00	
Administração Geral	1.152.700,00	2.409.862,00	209.839,12	2.293.866,76	3,90	115.995,24	378.320,71	4,04	764.853,63	648.858,39	
Demais Subfunções	668.571,91	496.271,91	13.650,00	468.141,65	0,80	28.130,26	68.783,14	0,69	216.069,51	187.939,25	
CULTURA	973.500,00	617.200,00	40.707,16	484.060,75	0,82	133.139,25	387.838,74	0,95	229.361,26	96.222,01	
Difusão Cultural	385.071,43	33.071,43	0,00	0,00	0,00	33.071,43	0,00	0,00	33.071,43	0,00	
DIREITOS DA CIDADANIA	196.071,43	9.071,43	0,00	0,00	0,00	9.071,43	0,00	0,00	9.071,43	0,00	
Direitos Individuais, Cole	189.000,00	24.000,00	0,00	0,00	0,00	24.000,00	0,00	0,00	24.000,00	0,00	
Administração Geral	3.463.552,20	3.095.352,20	430.000,00	2.533.839,86	4,31	561.512,34	734.517,14	4,86	1.114.394,82	552.882,48	
URBANISMO	2.066.190,28	1.335.990,28	0,00	790.109,82	1,34	545.880,46	292.611,65	1,40	766.791,76	220.911,30	
Infra-estrutura Urbana	1.397.361,92	1.759.361,92	430.000,00	1.743.730,04	2,96	15.631,88	441.905,49	3,47	347.603,06	331.971,18	
Demais Subfunções	602.000,00	16.000,00	0,00	0,00	0,00	16.000,00	0,00	0,00	16.000,00	0,00	
HABITAÇÃO	550.000,00	1.000,00	0,00	0,00	0,00	1.000,00	0,00	0,00	1.000,00	0,00	
Habituação Urbana	52.000,00	15.000,00	0,00	0,00	0,00	15.000,00	0,00	0,00	15.000,00	0,00	
Administração Geral	1.377.000,00	826.000,00	0,00	0,00	0,00	826.000,00	0,00	0,00	826.000,00	0,00	
SANEAMENTO	1.377.000,00	826.000,00	0,00	0,00	0,00	826.000,00	0,00	0,00	826.000,00	0,00	
Saneamento Básico Urbano	1.174.050,24	1.203.550,24	12.750,00	1.071.562,99	1,82	131.987,25	338.218,28	1,90	431.026,70	299.039,45	
GESTÃO AMBIENTAL	55.000,00	17.500,00	12.750,00	12.750,00	0,02	4.750,00	0,00	0,00	17.500,00	12.750,00	
Preservação e Conservação	300.000,00	167.000,00	0,00	121.410,02	0,21	45.589,98	47.786,97	0,23	72.896,82	27.306,84	
Controle Ambiental	769.050,24	1.014.050,24	0,00	937.402,97	1,59	76.647,27	290.431,31	1,67	335.629,88	258.982,61	
Recursos Hídricos	50.000,00	5.000,00	0,00	0,00	0,00	5.000,00	0,00	0,00	5.000,00	0,00	
Demais Subfunções	800.000,00	1.253.720,00	150.317,54	1.135.850,95	1,93	117.869,05	300.226,85	2,20	359.769,20	241.900,15	
AGRICULTURA	258.000,00	103.000,00	0,00	58.956,00	0,10	44.044,00	29.478,00	0,14	44.044,00	0,00	
Promoção da Produção Agrop	473.000,00	1.133.720,00	150.317,54	1.075.694,95	1,83	58.025,05	270.748,85	2,05	299.925,20	241.900,15	
Administração Geral	69.000,00	17.000,00	0,00	1.200,00	0,00	15.800,00	0,00	0,00	15.800,00	0,00	
Demais Subfunções	35.000,00	2.500,00	0,00	0,00	0,00	2.500,00	0,00	0,00	2.500,00	0,00	
COMÉRCIO E SERVIÇOS	35.000,00	2.500,00	0,00	0,00	0,00	2.500,00	0,00	0,00	2.500,00	0,00	
Turismo	35.000,00	2.500,00	0,00	0,00	0,00	2.500,00	0,00	0,00	2.500,00	0,00	


FUNÇÃO / SUBFUNÇÃO	DOTAÇÃO		DOTAÇÃO ATUALIZADA		DESPESAS EMPENHADAS		DESPESAS LIQUIDADAS		SALDO	INSCRITAS EM RESTOS A PAGAR NÃO PROCESSADOS
	INICIAL	(a)	INICIAL	(a)	NO BIMESTRE	ATÉ O BIMESTRE (b)	NO BIMESTRE	ATÉ O BIMESTRE (d)		
ENERGIA	300.000,00	15.600,00	300.000,00	15.600,00	0,00	2.000,00	0,00	30,54	15.569,46	1.969,46
Energia Elétrica	300.000,00	15.600,00	300.000,00	15.600,00	0,00	2.000,00	0,00	30,54	15.569,46	1.969,46
TRANSPORTE	830.000,00	77.000,00	830.000,00	77.000,00	0,00	0,00	0,00	0,00	77.000,00	0,00
Transporte Rodoviário	830.000,00	77.000,00	830.000,00	77.000,00	0,00	0,00	0,00	0,00	77.000,00	0,00
DESPORTE E LAZER	669.000,00	686.500,00	669.000,00	686.500,00	90.812,14	585.114,02	90.812,14	396.356,22	290.143,78	188.757,80
Desporto Comunitário	389.500,00	97.500,00	389.500,00	97.500,00	0,00	43.321,34	0,00	43.150,95	54.349,05	170,39
Administração Geral	279.500,00	589.000,00	279.500,00	589.000,00	90.812,14	541.792,68	90.812,14	353.205,27	235.794,73	188.587,41
ENCARGOS ESPECIAIS	1.143.000,00	1.143.000,00	1.143.000,00	1.143.000,00	0,00	1.020.897,71	0,00	791.299,04	351.700,96	229.598,67
Refinanciamento da Dívida I	1.143.000,00	1.143.000,00	1.143.000,00	1.143.000,00	0,00	1.020.897,71	0,00	791.299,04	351.700,96	229.598,67
DESPESAS (INTRA ORÇAMENTARIAS) (II)	0,00	0,00	0,00	0,00	0,00	0,00	0,00	0,00	0,00	0,00
TOTAL (III) = (I + II)	65.806.114,04	65.976.114,04	65.976.114,04	65.976.114,04	9.370.830,67	58.854.348,63	9.370.830,67	40.723.118,42	25.252.995,62	18.131.230,21


FONTE: SISTEMA: Aspec Informática - UNIDADE RESPONSÁVEL: Prefeitura Municipal de Tabuleiro do Norte - DATA DA EMISSÃO: 19/09/2019 - HORA DA EMISSÃO: 17:15:44


RR00 - Anexo 2 (LRF, Art. 52, inciso II, alínea 'c')


FUNÇÃO / SUBFUNÇÃO - INTRA ORÇAMENTARIAS) (II)	DOÇÃO INICIAL		DOÇÃO ATUALIZADA		DESPESAS EMPENHADAS		DESPESAS LIQUIDADAS		SALDO		INSCRITAS EM RESTOS A PAGAR NÃO PROCESSADOS	
	(a)	(b)	(c)	(d)	(e)	(f)	(g)	(h)	(i)	(j)	(k)	(l)
DESPESAS (INTRA ORÇAMENTARIAS) (II)	0,00	0,00	0,00	0,00	0,00	0,00	0,00	0,00	0,00	0,00	0,00	0,00

FONTE: SISTEMA: Aspec Informática - UNIDADE RESPONSÁVEL: Prefeitura Municipal de Tabuleiro do Norte - DATA DA EMISSÃO: 19/09/2019 - HORA DA EMISSÃO: 17:15:44

  
 RILSON RABELO VASCONCELOS  
 Prefeito Municipal

  
 CASPE - SERV. DE CONTAB. PÚBLICA E EMP  
 Contador

  
 ANA PAULA CHAGAS  
 Secretária de Finanças

  
 CAUDAZIO ALVES DE LIMA  
 Controlador

ESPECIFICAÇÃO	EVOLUÇÃO DA RECEITA REALIZADA NOS ÚLTIMOS 12 MESES											
	Set/2018	Out/2018	Nov/2018	Dez/2018	Jan/2019	Feb/2019	Mar/2019					
<b>RECEITAS CORRENTES (I)</b>	4.456.030,38	4.470.874,04	4.878.374,27	7.738.174,24	5.883.915,51	5.955.843,45	5.153.185,75					
Impostos, Taxas e Contribuições de Melho	376.211,41	235.453,25	142.063,05	463.285,57	148.921,80	144.237,96	159.711,54					
IPTU	31.332,07	7.914,00	9.976,13	7.445,33	5.039,88	8.890,31	16.253,47					
ISS	94.378,87	178.330,57	89.167,43	35.322,60	88.572,55	88.474,35	82.947,96					
ITRSI	12.736,57	4.142,06	10.922,54	3.169,63	0,00	5.030,25	7.619,69					
IRRF	216.448,77	24.775,22	15.335,15	408.361,77	6.869,27	3.472,59	907,00					
Outros Impostos, Taxas e Contribuições	21.315,13	20.291,40	16.661,80	8.986,24	48.440,10	38.370,46	51.983,42					
Contribuições	143.051,62	130.230,60	1.192.154,14	138.430,61	138.624,13	129.209,12	116.557,75					
Receita Patrimonial	14.896,53	15.075,79	13.087,72	13.546,30	13.943,33	15.835,91	15.375,69					
Rendimentos de Aplicação Financeira	14.896,53	15.075,79	13.087,72	13.546,30	13.943,33	15.835,91	15.375,69					
Outras Receitas Patrimoniais	0,00	0,00	0,00	0,00	0,00	0,00	0,00					
Receita agropecuária	0,00	0,00	0,00	0,00	0,00	0,00	0,00					
Receita industrial	0,00	0,00	0,00	0,00	0,00	0,00	0,00					
Receita de serviços	0,00	0,00	0,00	0,00	0,00	0,00	0,00					
Transferências correntes	3.921.731,38	4.087.312,96	4.574.681,79	7.061.607,28	5.582.286,81	5.666.421,06	4.861.540,77					
Cota parte do FPM	1.155.929,57	1.313.128,48	1.649.445,56	3.018.941,54	2.331.390,25	2.560.892,57	1.917.450,62					
Cota parte do ICMS	609.538,50	663.862,86	624.073,74	701.698,75	554.995,83	561.225,99	480.453,21					
Cota parte do IPVA	31.940,63	25.021,99	21.482,98	21.402,12	246.629,71	356.186,63	148.290,04					
Cota parte do ITR	1.000,39	4.208,47	2.033,33	-1.360,10	279,28	631,36	44,75					
Transferências da LC 87/96	1.628,59	1.628,59	1.628,59	1.628,59	0,00	0,00	0,00					
Transferências da LC 61/89	2.662,69	2.702,61	791,17	4.930,06	2.518,90	2.666,40	2.575,17					
Transferências do Fundeb	998.869,88	1.080.673,40	1.172.185,65	1.288.466,68	1.941.740,28	1.391.090,71	1.120.714,37					
Outras transferências correntes	1.120.161,13	996.086,56	1.103.040,77	2.025.899,64	504.732,56	793.727,40	1.192.012,61					
Outras receitas correntes	139,44	2.801,44	-1.043.612,43	61.304,48	139,44	139,44	0,00					
DEDUÇÕES (II)	360.540,01	402.110,54	459.891,05	549.607,59	627.162,71	696.320,48	509.762,67					
Contrib. do servidor para o plano de pr	0,00	0,00	0,00	0,00	0,00	0,00	0,00					
Comp. financ. entre regimes de previdên	0,00	0,00	0,00	0,00	0,00	0,00	0,00					
Ded. de receita para formação do Fundeb	360.540,01	402.110,54	459.891,05	549.607,59	627.162,71	696.320,48	509.762,67					
<b>RECEITA CORRENTE LÍQUIDA (III)=(I II)</b>	4.095.490,37	4.068.763,50	4.418.483,22	7.188.566,65	5.256.752,80	5.259.522,97	4.643.423,08					

ESPECIFICAÇÃO	EVOLUÇÃO DA RECEITA REALIZADA NOS ÚLTIMOS 12 MESES						TOTAL (ÚLTIMOS 12 MESES)	PREVISÃO ATUALIZADA EXERCÍCIO
	Abz/2019	Mai/2019	Jun/2019	Jul/2019	Ago/2019			
<b>RECEITAS CORRENTES (I)</b>	5.544.209,33	5.490.659,96	5.478.627,36	7.677.722,65	4.881.134,86	67.608.751,80	66.929.794,27	
Impostos, Taxas e Contribuições de Melho	185.249,69	225.077,85	164.829,66	184.969,31	336.573,25	2.766.584,34	2.917.626,83	
IFTU	6.880,55	6.143,68	5.610,11	7.716,58	34.708,38	147.910,49	97.547,68	
ISS	101.325,30	106.137,28	94.975,96	130.189,75	92.834,94	1.182.657,56	2.008.818,94	
ITBI	4.496,13	301,25	28.924,82	10.549,56	8.374,04	96.266,54	79.102,47	
IRRFF	38.079,67	95.669,80	17.043,16	18.832,57	173.222,11	1.019.017,08	433.415,93	
Outros Impostos, Taxas e Contribuições	34.468,04	16.825,84	18.275,61	17.680,85	27.433,78	320.732,67	298.741,81	
Contribuições	118.491,00	116.314,59	136.117,36	129.134,40	0,00	2.488.315,32	1.430.550,24	
Recosta Patrimonial	16.470,93	19.092,30	15.528,41	20.157,73	14.376,87	187.387,51	179.903,01	
Rendimentos de Aplicação Financeira	16.470,93	19.092,30	15.528,41	20.157,73	14.376,87	187.387,51	179.903,01	
Outras Receitas Patrimoniais	0,00	0,00	0,00	0,00	0,00	0,00	2.177,28	
Recosta agropecuária	0,00	0,00	0,00	0,00	0,00	0,00	0,00	
Recosta Industrial	0,00	0,00	0,00	0,00	0,00	0,00	0,00	
Recosta de serviços	0,00	0,00	0,00	0,00	0,00	0,00	500,00	
Transferências correntes	5.223.237,21	5.117.024,06	5.160.768,30	7.338.323,44	4.526.651,28	63.121.586,34	60.442.127,70	
Cota parte do FPM	1.870.684,12	2.400.697,13	1.891.023,85	2.585.968,05	1.887.586,62	24.583.138,36	23.230.552,28	
Cota parte do ICMS	597.916,31	502.915,33	494.447,37	617.913,28	539.144,18	6.948.185,35	6.900.000,00	
Cota parte do IPVA	143.476,44	133.617,74	127.039,11	45.915,08	35.548,67	1.336.551,14	1.791.074,76	
Cota parte do ITR	6,17	24.489,80	492,62	220,75	17,00	32.063,82	651,36	
Transferências da LC 87/96	0,00	0,00	0,00	0,00	0,00	6.514,36	19.543,08	
Transferências da LC 61/89	2.610,74	2.556,40	2.680,94	2.713,97	2.429,02	31.838,07	32.122,80	
Transferências do Fundeb	1.572.470,64	1.247.942,94	1.333.373,96	1.138.930,49	1.122.720,92	15.409.179,92	14.919.437,56	
Outras transferências correntes	1.036.072,79	804.804,72	1.311.710,45	2.946.661,82	939.204,87	14.774.115,32	13.548.745,86	
Outras receitas correntes	760,50	13.151,16	1.383,63	5.137,77	3.533,46	-955.121,71	1.959.086,49	
DEDUÇÕES (II)	522.938,66	612.855,65	503.136,69	444.412,61	492.944,99	6.181.683,65	6.064.648,65	
Contrib. do servidor para o plano de pr	0,00	0,00	0,00	0,00	0,00	0,00	0,00	
Comp. financ. entre regimes de previdân	0,00	0,00	0,00	0,00	0,00	0,00	0,00	
Ded. de receita para formação do Fundeb	522.938,66	612.855,65	503.136,69	444.412,61	492.944,99	6.181.683,65	6.064.648,65	
<b>RECEITA CORRENTE LÍQUIDA (III)=(I II)</b>	5.021.270,67	4.877.804,31	4.975.490,67	7.233.310,04	4.388.189,87	61.427.068,15	60.865.145,62	

FONTE: SISTEMA: Aspec Informática - UNIDADE RESPONSÁVEL: Prefeitura Municipal de Tabuleiro do Norte - DATA DA EMISSÃO: 19/09/2019 - HORA DA EMISSÃO: 17:16:32

RELATÓRIO RESUMIDO DA EXECUÇÃO ORÇAMENTÁRIA  
DEMONSTRATIVO DA RECEITA CORRENTE LÍQUIDA  
ORÇAMENTO FISCAL E DA SEGURIDADE SOCIAL

4º bimestre de 2019 (até Agosto)

Pag.: 0003

R\$ 1,00

\_\_\_\_\_  
RIMSON RABELO VASCONCELOS  
Prefeito Municipal

\_\_\_\_\_  
CASPE - SERV. DE CONTAB. PÚBLICA E EMP  
CONTÁBIL

\_\_\_\_\_  
ANA PAULA CHAGAS  
Secretária de Finanças

\_\_\_\_\_  
CLEUDNEZO ALVES DE LIMA  
Controlador



RREO - ANEXO 6 (LRF, Art 53, inciso III)

R\$ 1,00

ACIMA DA LINHA	RECEITAS PRIMÁRIAS		RECEITAS REALIZADAS	
	PREVISÃO ATUALIZADA	ATÉ O BIMESTRE (a)	PREVISÃO ATUALIZADA	ATÉ O BIMESTRE (a)
RECEITAS CORRENTES (I)	60.864.645,62	41.655.764,41	60.864.645,62	41.655.764,41
Receita tributária	2.917.626,83	1.549.571,06	2.917.626,83	1.549.571,06
IPTU	97.547,68	91.242,96	97.547,68	91.242,96
ISS	2.008.818,94	785.458,09	2.008.818,94	785.458,09
ITBI	79.102,47	65.295,74	79.102,47	65.295,74
IRRF	433.415,93	354.096,17	433.415,93	354.096,17
Outros impostos, taxas e contribuições de melhoria	288.741,81	253.478,10	288.741,81	253.478,10
Contribuições	1.430.550,24	884.448,35	1.430.550,24	884.448,35
Receita patrimonial	179.903,01	130.781,17	179.903,01	130.781,17
Aplicações financeiras (II)	177.725,73	130.781,17	177.725,73	130.781,17
Outras receitas patrimoniais	2.177,28	0,00	2.177,28	0,00
Transferências correntes	54.377.479,05	39.066.718,47	54.377.479,05	39.066.718,47
Cota parte do FPM	18.914.582,03	14.162.689,39	18.914.582,03	14.162.689,39
Cota parte do ICMS	5.520.000,00	3.479.209,26	5.520.000,00	3.479.209,26
Cota parte do IPVA	1.432.859,81	989.362,88	1.432.859,81	989.362,88
Cota Parte do ITR	521,09	20.944,14	521,09	20.944,14
Transferências da LC 87/96	15.634,46	0,00	15.634,46	0,00
Transferências da LC 61/89	25.698,24	16.601,27	25.698,24	16.601,27
Transferências do Fundeb	14.909.437,56	10.868.984,31	14.909.437,56	10.868.984,31
Outras transferências correntes	13.558.745,86	9.528.927,22	13.558.745,86	9.528.927,22
Demais receitas correntes	1.959.086,49	24.245,36	1.959.086,49	24.245,36
Outras receitas financeiras (III)	1.789.611,55	0,00	1.789.611,55	0,00
Receitas correntes restantes	169.474,94	24.245,36	169.474,94	24.245,36
RECEITAS PRIMÁRIAS CORRENTES (IV)=(I II III)	58.897.308,34	41.524.983,24	58.897.308,34	41.524.983,24
RECEITAS DE CAPITAL (V)	5.427.968,42	549.259,97	5.427.968,42	549.259,97
Operações de crédito (VI)	0,00	0,00	0,00	0,00
Amortização de empréstimos (VII)	0,00	0,00	0,00	0,00
Alienação de bens	0,00	0,00	0,00	0,00
Receitas de alienação de investimentos temporários (VIII)	0,00	0,00	0,00	0,00
Receitas de alienação de investimentos permanentes (IX)	0,00	0,00	0,00	0,00

4º bimestre de 2019 (Julho a Agosto)

Outras alienação de bens	0,00	0,00	0,00
Transferências de capital	5.427.968,42	549.259,97	549.259,97
Convênios	5.128.584,53	349.159,97	349.159,97
Outras transferências de capital	299.383,89	200.100,00	200.100,00
Outras receitas de capital	0,00	0,00	0,00
Outras receitas de capital não primárias (X)	0,00	0,00	0,00
Outras receitas de capital primárias	0,00	0,00	0,00
RECEITAS PRIMÁRIAS DE CAPITAL (XI) = (V - VI VII VIII IX - X)	5.427.968,42	549.259,97	549.259,97
RECEITA PRIMÁRIA TOTAL (XII) = (IV + XI)	64.325.276,76	42.074.243,21	42.074.243,21




	ATÉ O BIMESTRE/2019										RESTOS A PAGAR NÃO PROCESSADOS		
	DOTAÇÃO		DESPESAS		DESPESAS		DESPESAS		DESPESAS		LIQUIDADOS	PAGOS	(c)
	ATUALIZADA	EMPENHADAS	LIQUIDADAS	PAGAS	LIQUIDADAS	PAGAS	LIQUIDADAS	PAGAS	LIQUIDADOS	PAGOS			
<b>DESPESAS PRIMÁRIAS</b>													
DESPESAS CORRENTES (XIII)	58.506.147,62	54.867.349,64	37.941.885,34	34.316.404,57	4.505.362,84	172.099,10	172.099,10	172.099,10	172.099,10	0,00	0,00	0,00	0,00
Pessoal e encargos sociais	29.551.999,25	28.231.900,00	21.947.491,89	19.343.330,20	2.181.722,48	0,00	0,00	0,00	0,00	0,00	0,00	0,00	0,00
Juros e encargos da dívida (XIV)	0,00	0,00	0,00	0,00	0,00	0,00	0,00	0,00	0,00	0,00	0,00	0,00	0,00
Outras despesas correntes	28.954.148,37	26.635.449,64	15.994.393,45	14.973.074,37	2.323.640,36	172.099,10	172.099,10	172.099,10	172.099,10	0,00	0,00	0,00	0,00
DESPESAS PRIMÁRIAS CORRENTES (XV) = (XIII - XIV)	58.506.147,62	54.867.349,64	37.941.885,34	34.316.404,57	4.505.362,84	172.099,10	172.099,10	172.099,10	172.099,10	0,00	0,00	0,00	0,00
DESPESAS DE CAPITAL (XVI)	7.469.966,42	3.986.998,99	2.781.233,08	2.720.960,84	232.969,65	1.097.347,83	928.202,57	928.202,57	928.202,57	0,00	0,00	0,00	0,00
Investimentos	6.306.426,70	2.966.101,28	1.989.934,04	1.929.661,80	232.969,65	1.097.347,83	928.202,57	928.202,57	928.202,57	0,00	0,00	0,00	0,00
Inversões financeiras	13.539,72	0,00	0,00	0,00	0,00	0,00	0,00	0,00	0,00	0,00	0,00	0,00	0,00
Concessão de empréstimos e financiamentos (XVII)	0,00	0,00	0,00	0,00	0,00	0,00	0,00	0,00	0,00	0,00	0,00	0,00	0,00
Aquisição de título de capital já integralizado (XVIII)	0,00	0,00	0,00	0,00	0,00	0,00	0,00	0,00	0,00	0,00	0,00	0,00	0,00
Aquisição de título de crédito (XIX)	0,00	0,00	0,00	0,00	0,00	0,00	0,00	0,00	0,00	0,00	0,00	0,00	0,00
Demais inversões financeiras	13.539,72	0,00	0,00	0,00	0,00	0,00	0,00	0,00	0,00	0,00	0,00	0,00	0,00
Amortização de dívida (XX)	1.150.000,00	1.020.897,71	791.299,04	791.299,04	0,00	0,00	0,00	0,00	0,00	0,00	0,00	0,00	0,00
DESPESAS PRIMÁRIAS DE CAPITAL (XXI) = (XVI - XVII - XVIII - XIX)	6.319.966,42	2.966.101,28	1.989.934,04	1.929.661,80	232.969,65	1.097.347,83	928.202,57	928.202,57	928.202,57	0,00	0,00	0,00	0,00
RESERVA DE CONTINGÊNCIA (XXII)	0,00	0,00	0,00	0,00	0,00	0,00	0,00	0,00	0,00	0,00	0,00	0,00	0,00
DESPESA PRIMÁRIA TOTAL (XXIII) = (XV + XXI + XXII)	64.826.114,04	57.833.450,92	39.931.819,38	36.246.066,37	4.738.332,49	1.269.446,93	1.100.301,67	1.100.301,67	1.100.301,67	0,00	0,00	0,00	0,00
RESULTADO PRIMÁRIO - Acima da linha (XXIV) = (XIIa) (XXIIIa + XXI)													

META FISCAL PARA O RESULTADO PRIMÁRIO	VALOR CORRENTE
META DE RESULTADO PRIMÁRIO FIXADA NO ANEXO DE METAS FISCAIS DA LDO PARA O EXERCÍCIO DE REFERÊNCIA	377.306,05
JUROS NOMINAIS	
	ATÉ O BIMESTRE/2019
	VALOR CORRENTE
JUROS, ENCARGOS E VARIAÇÕES MONETÁRIAS ATIVOS XXV	-   130.781,17
JUROS, ENCARGOS E VARIAÇÕES MONETÁRIAS PASSIVOS XXVI	-   0,00
RESULTADO NOMINAL - Acima da linha (XXVII)=XXIV+(XXV - XXVI)	-   120.323,85
META FISCAL PARA O RESULTADO NOMINAL	
	VALOR CORRENTE
META DO RESULTADO NOMINAL FIXADA NO ANEXO DE	-   -2.940.664,06
ABAIXO DA LINHA	
CÁLCULO DO RESULTADO NOMINAL	
	SALDO
	EM 31 DE DEZEMBRO
	ATÉ O BIMESTRE
	(a)   (b)
DÍVIDA CONSOLIDADA (XXVII)	24.978.280,32   24.673.094,21
DEDUÇÕES (XXIX)	3.038.622,71   7.309.037,30
Disponibilidade de caixa	3.038.622,71   7.309.037,30
Disponibilidade de caixa bruta	10.072.906,06   9.774.133,42
( ) Restos a pagar processados (XXX)	7.034.283,35   2.465.096,12
Demais haveres financeiros	0,00   0,00
DÍVIDA CONSOLIDADA LÍQUIDA XXI=XXVII-XXIX	21.939.657,61   17.364.056,91
RESULTADO NOMINAL - Abaixo da linha (XXXII)=(XXXIa - XXXIb)	-   4.575.600,70

AJUSTE METODOLÓGICO	ATÉ O BIMESTRE/2019
VARIACÃO SALDO RPF = (XXXIII) = (XXXa - XXXb)	4.569.187,23
RECEITA DE ALIENAÇÃO DE INVESTIMENTOS PERMANENTES (IX)	0,00
PASSIVOS RECONHECIDOS NA DC (XXXIV)	25.344.919,97
VARIAÇÃO CAMBIAL (XXXV)	0,00
PAGAMENTO DE PRECATORIOS INTEGRANTES DA DC (XXXVI)	0,00
OUTROS AJUSTES (XXXVII)	0,00
RESULTADO NOMINAL AJUSTADO - Abaixo da linha XXXVIII = (XXXII XXXIII IX+XXXIV+XXXV)	6.413,47
RESULTADO PRIMÁRIO - Abaixo da linha XXXIX = XXXVIII - (XXX XXVI)	-124.367,70

INFORMAÇÕES ADICIONAIS	PREVISÃO ORÇAMENTÁRIA
SALDO DE EXERCÍCIOS ANTERIORES	0,00
Recursos arrecadados em exercícios anteriores - RPPS	0,00
Superávit financeiro utilizado para abertura de créditos adicionais	0,00
RESERVA ORÇAMENTÁRIA DO RPPS	0,00

FONTE: SISTEMA: Aspec Informática - UNIDADE RESPONSÁVEL: Prefeitura Municipal de Tabuleiro do Norte - DATA DA EMISSÃO: 20/09/2019 - HORA DA EMISSÃO: 21:17:41

	
RILDSON RABELO VASCONCELOS Prefeito Municipal	CLEUDAZIO ALVES DE LIMA Controlador
	ANA PAULA CHAGAS Secretária de Finanças
RILDSON RABELO VASCONCELOS CASPE - SERV. DE CONTAB. PÚBLICA E EMP Contador	

RREO - ANEXO 7 (LRF, Art 53, inciso V)

R\$ 1,00

PODER / ÓRGÃO	RESTOS A PAGAR PROCESSADOS E NÃO PROCESSADOS LIQUIDADOS EM EXERCÍCIOS ANTERIORES									
	INSCRITOS					CANCELADOS				
	EM EXERCÍCIOS ANTERIORES (a)	EM 31 DE DEZ. EXERC. ANTERIOR (b)	PAGOS (c)	(d)	(e) = (a+b) (c+d)	SALDO				
<b>RESTOS A PAGAR (EXCETO INTRA ORÇAMENTÁRIO (1))</b>	2.173.512,32	4.860.771,03	4.738.332,49	0,00	0,00	2.295.950,86				
Executivo	2.173.512,32	4.860.771,03	4.738.332,49	0,00	0,00	2.295.950,86				
2014-Gabinete do Prefeito - Gb	50.651,20	0,00	0,00	0,00	0,00	50.651,20				
2014-Secretaria de Obras e Serviços Públ	23.861,26	0,00	0,00	0,00	0,00	23.861,26				
2014-Secretaria de Finanças	334.388,17	0,00	0,00	0,00	0,00	334.388,17				
2014-Secretaria de Desenvolvimento Econo	0,30	0,00	0,00	0,00	0,00	0,30				
2014-Fundo Municipal de Saúde	29.703,46	0,00	0,00	0,00	0,00	29.703,46				
2014-Fundo Municipal de Educação	50.204,49	0,00	0,00	0,00	0,00	50.204,49				
2014-Fundo Municipal da Educação Basica	14.862,77	0,00	0,00	0,00	0,00	14.862,77				
2014-Fundo Municipal de Assistencia Soci	9.331,82	0,00	0,00	0,00	0,00	9.331,82				
2014-Fundo Municipal dos Direitos da Cri	100,40	0,00	0,00	0,00	0,00	100,40				
2014-Secretaria Municipal de Desenvolvim	3.277,00	0,00	0,00	0,00	0,00	3.277,00				
2014-Secretaria de Cultura	6.531,29	0,00	0,00	0,00	0,00	6.531,29				
2014-Secretaria Municipal de Esporte e J	7.847,80	0,00	0,00	0,00	0,00	7.847,80				
2014-Secretaria Municipal de Desenvolvim	7.500,00	0,00	0,00	0,00	0,00	7.500,00				
2015-Gabinete do Prefeito - Gb	14.363,83	0,00	0,00	0,00	0,00	14.363,83				
2015-Secretaria de Obras e Serviços Públ	116.347,24	0,00	0,00	0,00	0,00	116.347,24				
2015-Secretaria de Administração	258,37	0,00	0,00	0,00	0,00	258,37				
2015-Secretaria de Finanças	733,20	0,00	0,00	0,00	0,00	733,20				
2015-Fundo Municipal do Meio Ambiente	2.796,00	0,00	0,00	0,00	0,00	2.796,00				
2015-Secretaria de Desenvolvimento Econo	1.637,15	0,00	0,00	0,00	0,00	1.637,15				
2015-Fundo Municipal de Saúde	20.395,95	0,00	10.280,00	0,00	0,00	10.115,95				
2015-Fundo Municipal de Educação	5.358,35	0,00	0,00	0,00	0,00	5.358,35				
2015-Fundo Municipal da Educação Basica	51.976,53	0,00	0,00	0,00	0,00	51.976,53				
2015-Fundo Municipal de Assistencia Soci	9.245,70	0,00	0,00	0,00	0,00	9.245,70				
2015-Secretaria Municipal de Desenvolvim	1.680,00	0,00	0,00	0,00	0,00	1.680,00				
2015-Secretaria de Cultura	141,90	0,00	0,00	0,00	0,00	141,90				

PODER / ÓRGÃO	RESTOS A PAGAR PROCESSADOS E NÃO PROCESSADOS LIQUIDADOS EM EXERCÍCIOS ANTERIORES						SALDO
	INSCRITOS		PAGOS	CANCELADOS	(e) = (a+b) (c+d)		
	EM EXERCÍCIOS ANTERIORES (a)	EM 31 DE DEZ. EXERC. ANTERIOR (b)				(c)	
2015-Secretaria Municipal de Esporte e J	2.360,50	0,00	0,00	0,00	0,00	2.360,50	
2016-Gabinete do Prefeito - Gb	39.745,98	0,00	9.600,00	0,00	0,00	30.145,98	
2016-Secretaria de Obras e Serviços Públ	189.276,49	0,00	0,00	0,00	0,00	189.276,49	
2016-Secretaria de Administração	79.011,99	0,00	0,00	0,00	0,00	79.011,99	
2016-Secretaria de Finanças	18.674,10	0,00	5.200,00	0,00	0,00	13.474,10	
2016-Secretaria de Meio Ambiente e Turis	15.517,59	0,00	0,00	0,00	0,00	15.517,59	
2016-Fundo Municipal do Meio Ambiente	3.950,00	0,00	0,00	0,00	0,00	3.950,00	
2016-Secretaria de Desenvolvimento Econo	93.608,29	0,00	4.800,00	0,00	0,00	88.808,29	
2016-Fundo Municipal de Saúde	220.544,92	0,00	66.852,67	0,00	0,00	153.692,25	
2016-Fundo Municipal de Educação	102.338,42	0,00	0,00	0,00	0,00	102.338,42	
2016-Fundo Municipal da Educação Basica	143.088,65	0,00	0,00	0,00	0,00	143.088,65	
2016-Fundo Municipal de Assistência Soci	145.177,80	0,00	0,00	0,00	0,00	145.177,80	
2016-Fundo Municipal dos Direitos da Cri	3.601,79	0,00	0,00	0,00	0,00	3.601,79	
2016-Secretaria Municipal de Desenvolvim	78.360,08	0,00	4.800,00	0,00	0,00	73.560,08	
2016-Secretaria de Cultura	49.699,02	0,00	0,00	0,00	0,00	49.699,02	
2016-Secretaria Municipal de Esporte e J	25.816,14	0,00	0,00	0,00	0,00	25.816,14	
2016-Secretaria Municipal de Desenvolvim	5.150,00	0,00	0,00	0,00	0,00	5.150,00	
2016-Secretaria de Desenvolvimento Terri	19.200,00	0,00	4.800,00	0,00	0,00	14.400,00	
2016-Controladoria Geral do Município	30.860,00	0,00	0,00	0,00	0,00	30.860,00	
2017-Gabinete do Prefeito - Gb	146,16	0,00	0,00	0,00	0,00	146,16	
2017-Secretaria de Obras e Serviços Públ	42.746,76	0,00	34.513,02	0,00	0,00	8.233,74	
2017-Secretaria de Administração	13.620,50	0,00	0,00	0,00	0,00	13.620,50	
2017-Secretaria de Finanças	10,55	0,00	0,00	0,00	0,00	10,55	
2017-Secretaria de Meio Ambiente e Turis	126,00	0,00	0,00	0,00	0,00	126,00	
2017-Fundo Municipal de Saúde	10.196,34	0,00	0,00	0,00	0,00	10.196,34	
2017-Fundo Municipal de Educação	5.714,20	0,00	0,00	0,00	0,00	5.714,20	
2017-Fundo Municipal da Educação Basica	419,00	0,00	0,00	0,00	0,00	419,00	
2017-Fundo Municipal de Assistência Soci	4.458,53	0,00	0,00	0,00	0,00	4.458,53	
2017-Procuradoria Geral do Município	270,00	0,00	0,00	0,00	0,00	270,00	

RREO - ANEXO 7 (LRF, Art 53, inciso V)

R\$ 1,00

PODER / ÓRGÃO	RESTOS A PAGAR PROCESSADOS E NÃO PROCESSADOS LIQUIDADOS EM EXERCÍCIOS ANTERIORES						SALDO
	INSCRITOS		PAGOS	CANCELADOS	(e) = (a+b) - (c+d)		
	EM EXERCÍCIOS ANTERIORES (a)	EM 31 DE DEZ. EXERC. ANTERIOR (b)				(c)	
2017-Secretaria Municipal de Desenvolvm	2.138,00	0,00	0,00	0,00	0,00	2.138,00	
2017-Secretaria de Cultura	5.601,05	0,00	0,00	0,00	0,00	5.601,05	
2017-Secretaria Municipal de Esports e J	58.889,29	0,00	0,00	0,00	0,00	58.889,29	
2018-Gabinete do Prefeito - Gb	0,00	115.309,63	114.446,11	0,00	0,00	863,52	
2018-Secretaria de Obras e Serviços Públ	0,00	555.997,02	530.985,61	0,00	0,00	25.011,41	
2018-Fundo Municipal de Iluminação Públi	0,00	65.351,33	65.351,33	0,00	0,00	0,00	
2018-Secretaria de Administração	0,00	126.872,10	124.642,95	0,00	0,00	2.229,15	
2018-Secretaria de Finanças	0,00	59.139,47	59.139,47	0,00	0,00	0,00	
2018-Secretaria de Meio Ambiente e Turis	0,00	21.550,57	21.550,57	0,00	0,00	0,00	
2018-Secretaria de Desenvolvimento Econo	0,00	60.828,95	60.235,81	0,00	0,00	593,14	
2018-Fundo Municipal de Saúde	0,00	1.745.285,30	1.538.495,68	0,00	0,00	206.789,62	
2018-Fundo Municipal de Educação	0,00	323.178,33	322.874,79	0,00	0,00	303,54	
2018-Fundo Municipal da Educação Básica	0,00	1.198.997,47	1.198.997,47	0,00	0,00	0,00	
2018-Fundo Municipal de Assistência Soci	0,00	153.874,43	140.700,43	0,00	0,00	13.174,00	
2018-Fundo Municipal dos Direitos da Cri	0,00	10.737,73	10.597,88	0,00	0,00	139,85	
2018-Procuradoria Geral do Municipal	0,00	20.011,77	20.011,77	0,00	0,00	0,00	
2018-Secretaria Municipal de Desenvolvm	0,00	280.954,28	278.435,56	0,00	0,00	2.518,72	
2018-Secretaria de Cultura	0,00	40.285,10	40.285,10	0,00	0,00	0,00	
2018-Secretaria Municipal de Esports e J	0,00	52.620,45	48.755,46	0,00	0,00	3.864,99	
2018-Secretaria Municipal de Desenvolvm	0,00	14.623,18	6.826,89	0,00	0,00	7.796,29	
2018-Controladoria Geral do Município	0,00	15.153,92	15.153,92	0,00	0,00	0,00	
Legislativo	0,00	0,00	0,00	0,00	0,00	0,00	
2018-Câmara Municipal de Tabuleiro do No	0,00	0,00	0,00	0,00	0,00	0,00	
Judiciário	0,00	0,00	0,00	0,00	0,00	0,00	
Ministério Público	0,00	0,00	0,00	0,00	0,00	0,00	

RREO - ANEXO 7 (LRF, Art 53, inciso V)

R\$ 1,00

PODER / ÓRGÃO	RESTOS A PAGAR PROCESSADOS E NÃO PROCESSADOS LIQUIDADOS EM EXERCÍCIOS ANTERIORES					SALDO
	INSCRITOS	EM EXERCÍCIOS ANTERIORES	EM 31 DE DEZ. EXERC. ANTERIOR	PAGOS	CANCELADOS	
	(a)	(b)	(c)	(d)	(e) = (a+b) (c+d)	
RESTOS A PAGAR (INTRA ORÇAMENTÁRIO (II))	0,00	0,00	0,00	0,00	0,00	0,00
TOTAL (III) = (I) + (II)	2.173.512,32	4.860.771,03	4.738.332,49	0,00	0,00	2.295.950,86



RREO - ANEXO 7 (LRF, Art. 53, inciso V)

R\$ 1,00

PODER / ÓRGÃO	RESTOS A PAGAR NÃO PROCESSADOS										
	INSCRITOS		EM EXERCÍCIOS ANTERIORES (f)	EM 31 DE DEZ. EXERC. ANTERIOR (g)	LIQUIDADOS (h)	PAGOS (i)	CANCELADOS (j)	SALDO (k) = (f+g) - (i+j)	SALDO TOTAL (l) = (e)+(k)		
	EM EXERCÍCIOS ANTERIORES (f)	EM 31 DE DEZ. EXERC. ANTERIOR (g)									
RESTOS A PAGAR (EXCETO INTRA ORÇAMENTÁRIO (I))	493.011,31	4.439.665,38	1.269.446,93	1.100.301,67	0,00	3.832.375,02	6.128.325,88				
Executivo	493.011,31	4.419.078,59	1.258.268,90	1.089.123,64	0,00	3.822.966,36	6.118.917,22				
2014-Gabinete do Prefeito - Gb	0,00	0,00	0,00	0,00	0,00	0,00	50.651,20				
2014-Secretaria de Obras e Serviços Públ	0,00	0,00	0,00	0,00	0,00	0,00	23.861,26				
2014-Secretaria de Finanças	0,00	0,00	0,00	0,00	0,00	0,00	334.388,17				
2014-Secretaria de Desenvolvimento Econo	0,00	0,00	0,00	0,00	0,00	0,00	0,30				
2014-Fundo Municipal de Saúde	0,00	0,00	0,00	0,00	0,00	0,00	29.703,46				
2014-Fundo Municipal de Educação	0,00	0,00	0,00	0,00	0,00	0,00	50.204,49				
2014-Fundo Municipal da Educação Basica	0,00	0,00	0,00	0,00	0,00	0,00	14.862,77				
2014-Fundo Municipal de Assistência Soci	0,00	0,00	0,00	0,00	0,00	0,00	9.331,82				
2014-Fundo Municipal dos Direitos da Cri	0,00	0,00	0,00	0,00	0,00	0,00	100,40				
2014-Secretaria Municipal de Desenvolvm	0,00	0,00	0,00	0,00	0,00	0,00	3.277,00				
2014-Secretaria de Cultura	0,00	0,00	0,00	0,00	0,00	0,00	6.531,29				
2014-Secretaria Municipal de Esporte e J	0,00	0,00	0,00	0,00	0,00	0,00	7.847,80				
2014-Secretaria Municipal de Desenvolvm	0,00	0,00	0,00	0,00	0,00	0,00	7.500,00				
2015-Gabinete do Prefeito - Gb	0,00	0,00	0,00	0,00	0,00	0,00	14.363,83				
2015-Secretaria de Obras e Serviços Públ	0,00	0,00	0,00	0,00	0,00	0,00	116.347,24				
2015-Secretaria de Administração	0,00	0,00	0,00	0,00	0,00	0,00	258,37				
2015-Secretaria de Finanças	0,00	0,00	0,00	0,00	0,00	0,00	733,20				
2015-Fundo Municipal do Meio Ambiente	0,00	0,00	0,00	0,00	0,00	0,00	2.796,00				
2015-Secretaria de Desenvolvimento Econo	0,00	0,00	0,00	0,00	0,00	0,00	1.637,15				
2015-Fundo Municipal de Saúde	0,00	0,00	0,00	0,00	0,00	0,00	10.115,95				
2015-Fundo Municipal de Educação	0,00	0,00	0,00	0,00	0,00	0,00	5.358,35				
2015-Fundo Municipal da Educação Basica	0,00	0,00	0,00	0,00	0,00	0,00	51.976,53				
2015-Fundo Municipal de Assistência Soci	0,00	0,00	0,00	0,00	0,00	0,00	9.245,70				
2015-Secretaria Municipal de Desenvolvm	0,00	0,00	0,00	0,00	0,00	0,00	1.680,00				
2015-Secretaria de Cultura	0,00	0,00	0,00	0,00	0,00	0,00	141,90				
2015-Secretaria Municipal de Esporte e J	0,00	0,00	0,00	0,00	0,00	0,00	2.360,50				

PODER / ÓRGÃO	RESTOS A PAGAR NÃO PROCESSADOS											TOTAL (l) = (e)+(k)
	INSCRITOS		EM EXERCÍCIOS EM 31 DE DEZ.	EXERC. ANTERIOR (g)	LIQUIDADOS (h)	PAGOS (i)	CANCELADOS (j)	SALDO (k) = (f+g)	(i+j)	SALDO (l) = (e)+(k)		
	ANTERIORES (f)	EXERCÍCIOS EM 31 DE DEZ.										
2016-Gabinete do Prefeito - Gb	0,00	0,00	0,00	0,00	0,00	0,00	0,00	0,00	0,00	0,00	0,00	30.145,98
2016-Secretaria de Obras e Serviços Públ	0,00	0,00	0,00	0,00	0,00	0,00	0,00	0,00	0,00	0,00	0,00	189.276,49
2016-Secretaria de Administração	0,00	0,00	0,00	0,00	0,00	0,00	0,00	0,00	0,00	0,00	0,00	79.011,99
2016-Secretaria de Finanças	0,00	0,00	0,00	0,00	0,00	0,00	0,00	0,00	0,00	0,00	0,00	13.474,10
2016-Secretaria de Meio Ambiente e Turis	0,00	0,00	0,00	0,00	0,00	0,00	0,00	0,00	0,00	0,00	0,00	15.517,59
2016-Fundo Municipal do Meio Ambiente	0,00	0,00	0,00	0,00	0,00	0,00	0,00	0,00	0,00	0,00	0,00	3.950,00
2016-Secretaria de Desenvolvimento Econo	0,00	0,00	0,00	0,00	0,00	0,00	0,00	0,00	0,00	0,00	0,00	88.808,29
2016-Fundo Municipal de Saúde	0,00	0,00	0,00	0,00	0,00	0,00	0,00	0,00	0,00	0,00	0,00	153.692,25
2016-Fundo Municipal de Educação	0,00	0,00	0,00	0,00	0,00	0,00	0,00	0,00	0,00	0,00	0,00	102.338,42
2016-Fundo Municipal da Educação Básica	0,00	0,00	0,00	0,00	0,00	0,00	0,00	0,00	0,00	0,00	0,00	143.088,65
2016-Fundo Municipal de Assistência Soci	0,00	0,00	0,00	0,00	0,00	0,00	0,00	0,00	0,00	0,00	0,00	145.177,80
2016-Fundo Municipal dos Direitos da Cri	0,00	0,00	0,00	0,00	0,00	0,00	0,00	0,00	0,00	0,00	0,00	3.601,79
2016-Secretaria Municipal de Desenvolvm	0,00	0,00	0,00	0,00	0,00	0,00	0,00	0,00	0,00	0,00	0,00	73.560,08
2016-Secretaria de Cultura	0,00	0,00	0,00	0,00	0,00	0,00	0,00	0,00	0,00	0,00	0,00	49.699,02
2016-Secretaria Municipal de Esporte e J	0,00	0,00	0,00	0,00	0,00	0,00	0,00	0,00	0,00	0,00	0,00	25.816,14
2016-Secretaria Municipal de Desenvolvm	0,00	0,00	0,00	0,00	0,00	0,00	0,00	0,00	0,00	0,00	0,00	5.150,00
2016-Secretaria de Desenvolvimento Terri	0,00	0,00	0,00	0,00	0,00	0,00	0,00	0,00	0,00	0,00	0,00	14.400,00
2016-Controladoria Geral do Município	0,00	0,00	0,00	0,00	0,00	0,00	0,00	0,00	0,00	0,00	0,00	30.860,00
2017-Gabinete do Prefeito - Gb	0,00	0,00	0,00	0,00	0,00	0,00	0,00	0,00	0,00	0,00	0,00	146,16
2017-Secretaria de Obras e Serviços Públ	291.431,17	0,00	0,00	0,00	0,00	0,00	0,00	291.431,17	0,00	0,00	0,00	299.664,91
2017-Secretaria de Administração	0,00	0,00	0,00	0,00	0,00	0,00	0,00	0,00	0,00	0,00	0,00	13.620,50
2017-Secretaria de Finanças	0,00	0,00	0,00	0,00	0,00	0,00	0,00	0,00	0,00	0,00	0,00	10,55
2017-Secretaria de Meio Ambiente e Turis	0,00	0,00	0,00	0,00	0,00	0,00	0,00	0,00	0,00	0,00	0,00	126,00
2017-Fundo Municipal de Saúde	158.386,76	0,00	0,00	22.889,99	22.889,99	0,00	0,00	135.496,77	0,00	0,00	0,00	145.693,11
2017-Fundo Municipal de Educação	3.250,00	0,00	0,00	0,00	0,00	0,00	0,00	3.250,00	0,00	0,00	0,00	8.964,20
2017-Fundo Municipal da Educação Básica	0,00	0,00	0,00	0,00	0,00	0,00	0,00	0,00	0,00	0,00	0,00	419,00
2017-Fundo Municipal de Assistência Soci	15.798,03	0,00	0,00	0,00	0,00	0,00	0,00	15.798,03	0,00	0,00	0,00	20.256,56
2017-Procuradoria Geral do Municipal	0,00	0,00	0,00	0,00	0,00	0,00	0,00	0,00	0,00	0,00	0,00	270,00
2017-Secretaria Municipal de Desenvolvm	24.145,35	0,00	0,00	0,00	0,00	0,00	0,00	24.145,35	0,00	0,00	0,00	26.283,35
2017-Secretaria de Cultura	0,00	0,00	0,00	0,00	0,00	0,00	0,00	0,00	0,00	0,00	0,00	5.601,05

RREO - ANEXO 7 (LRF, Art. 53, inciso V)

R\$ 1,00

PODER / ÓRGÃO	RESTOS A PAGAR NÃO PROCESSADOS										SALDO TOTAL (1) = (e)+(k)
	INSCRITOS	EM EXERCÍCIOS ANTERIORES (f)	EM EXERCÍCIOS EM 31 DE DEZ. EXERC. ANTERIOR (g)	LIQUIDADOS (h)	PAGOS (i)	CANCELADOS (j)	SALDO ((k) = (f+g) (i+j))	SALDO	SALDO	SALDO	
2017-Secretaria Municipal de Esporte e J	0,00	0,00	0,00	0,00	0,00	0,00	0,00	0,00	0,00	0,00	58.889,29
2018-Gabinete do Prefeito - Gb	0,00	0,00	0,00	0,00	0,00	0,00	0,00	0,00	0,00	0,00	863,52
2018-Secretaria de Obras e Serviços Públ	0,00	4.189.800,57	1.080.157,53	911.012,27	911.012,27	0,00	3.278.788,30	0,00	0,00	0,00	3.303.799,71
2018-Fundo Municipal de Iluminação Públ	0,00	122.108,02	75.213,30	75.213,30	75.213,30	0,00	46.894,72	0,00	0,00	0,00	46.894,72
2018-Secretaria de Administração	0,00	6.200,00	6.200,00	6.200,00	6.200,00	0,00	2.229,15	0,00	0,00	0,00	2.229,15
2018-Secretaria de Finanças	0,00	2.100,00	2.100,00	2.100,00	2.100,00	0,00	0,00	0,00	0,00	0,00	0,00
2018-Secretaria de Meio Ambiente e Turis	0,00	0,00	0,00	0,00	0,00	0,00	0,00	0,00	0,00	0,00	0,00
2018-Secretaria de Desenvolvimento Econo	0,00	0,00	0,00	0,00	0,00	0,00	0,00	0,00	0,00	0,00	593,14
2018-Secretaria Municipal de Saúde	0,00	83.120,10	59.708,08	59.708,08	59.708,08	0,00	23.412,02	0,00	0,00	0,00	230.201,64
2018-Fundo Municipal de Educação	0,00	8.750,00	5.000,00	5.000,00	5.000,00	0,00	3.750,00	0,00	0,00	0,00	4.053,54
2018-Fundo Municipal da Educação Básica	0,00	0,00	0,00	0,00	0,00	0,00	0,00	0,00	0,00	0,00	0,00
2018-Fundo Municipal de Assistência Soci	0,00	7.000,00	7.000,00	7.000,00	7.000,00	0,00	0,00	0,00	0,00	0,00	13.174,00
2018-Fundo Municipal dos Direitos da Cri	0,00	0,00	0,00	0,00	0,00	0,00	0,00	0,00	0,00	0,00	139,85
2018-Procuradoria Geral do Município	0,00	0,00	0,00	0,00	0,00	0,00	0,00	0,00	0,00	0,00	0,00
2018-Secretaria Municipal de Desenvolvin	0,00	0,00	0,00	0,00	0,00	0,00	0,00	0,00	0,00	0,00	2.518,72
2018-Secretaria de Cultura	0,00	0,00	0,00	0,00	0,00	0,00	0,00	0,00	0,00	0,00	0,00
2018-Secretaria Municipal de Esporte e J	0,00	0,00	0,00	0,00	0,00	0,00	0,00	0,00	0,00	0,00	3.864,99
2018-Secretaria Municipal de Desenvolvin	0,00	0,00	0,00	0,00	0,00	0,00	0,00	0,00	0,00	0,00	7.796,29
2018-Controladoria Geral do Município	0,00	0,00	0,00	0,00	0,00	0,00	0,00	0,00	0,00	0,00	0,00
Legislativo	0,00	20.586,69	11.178,03	11.178,03	11.178,03	0,00	9.408,66	0,00	0,00	0,00	9.408,66
2018-Câmara Municipal de Tabuleiro do No	0,00	20.586,69	11.178,03	11.178,03	11.178,03	0,00	9.408,66	0,00	0,00	0,00	9.408,66
Judiciário	0,00	0,00	0,00	0,00	0,00	0,00	0,00	0,00	0,00	0,00	0,00
Ministério Público	0,00	0,00	0,00	0,00	0,00	0,00	0,00	0,00	0,00	0,00	0,00
RESTOS A PAGAR (LITRA ORÇAMENTÁRIO (II))	0,00	0,00	0,00	0,00	0,00	0,00	0,00	0,00	0,00	0,00	0,00

RREO - ANEXO 7 (LRF, Art 53, inciso V)

R\$ 1,00

PODER / ÓRGÃO	RESTOS A PAGAR NÃO PROCESSADOS							TOTAL
	INSCRITOS	LIQUIDADOS	PAGOS	CANCELADOS	SALDO	SALDO	TOTAL	
(f)	(g)	(h)	(i)	(j)	(k) = (z+g)	(l) = (e)+(k)	(l)	
493.011,31	4.439.665,38	1.269.446,93	1.100.301,67	0,00	3.832.375,02		6.128.325,88	
TOTAL (III) = (I) + (II)								

Handwritten signatures and initials in blue ink, including a large stylized signature and several smaller initials.

RREO - ANEXO 7 (LRF, Art 53, inciso V) R\$ 1,00

PODER / ÓRGÃO	RESTOS A PAGAR PROCESSADOS E NÃO PROCESSADOS LIQUIDADOS EM EXERCÍCIOS ANTERIORES				
	INSCRITOS	EM EXERCÍCIOS ANTERIORES (a)	EM 31 DE DEZ. EMERC. ANTERIOR (b)	PAGOS CANCELADOS (c)	SALDO (d) = (a+b) - (c+d)
RESTOS A PAGAR (INTRA ORÇAMENTÁRIO (II))	0,00	0,00	0,00	0,00	0,00

*[Handwritten signature]*

*[Handwritten signature]*

R\$ 1,00

PODER / ÓRGÃO	RESTOS A PAGAR NÃO PROCESSADOS						SALDO TOTAL (l) = (e)+(k)
	INSCRITOS	LIQUIDADOS	PAGOS	CANCELADOS	SALDO		
(f)	(g)	(h)	(i)	(j)	(f+g)	(l)	
RESTOS A PAGAR (INTRA ORÇAMENTÁRIO (II))	0,00	0,00	0,00	0,00	0,00	0,00	0,00

FORTE: SISTEMA: Aspec Informática - UNIDADE RESPONSÁVEL: Prefeitura Municipal de Tabuleiro do Norte - DATA DA EMISSÃO: 19/09/2019 - HORA DA EMISSÃO: 17:23:01

NOTAS: - Os movimentos de 'liquidação de restos a pagar', 'anulação de liquidação de restos a pagar', 'anulação de pagamento' e 'reinscrição' não possuem colunas específicas neste modelo do STM, tendo sido alocados na coluna mais semelhante.

- Mesmo que o balanço de 2019 esteja encerrado, neste relatório não constam os restos a pagar inscritos em 2019

  
 RILDSON RABELO VASCONCELOS  
 Prefeito Municipal

  
 CLEUDAZIO ALVES DE LIMA  
 Controlador

  
 ANA PAULA CHAGAS  
 Secretária de Finanças

CASPE - SERV. DE CONTAB. PÚBLICA E EMP

Contador

Controlador

Secretária de Finanças

R\$ 1,00

BALANÇO ORÇAMENTÁRIO		Até o Bimestre
<b>RECEITAS</b>		
Previsão Inicial da Receita		66.293.114,04
Previsão Atualizada da Receita		66.293.114,04
Receitas Realizadas		42.205.024,38
Deficit Orçamentário		0,00
Saldos de Exercícios Anteriores (Utilizados para créditos Adicionais)		0,00
<b>DESPESAS</b>		
Dotação inicial		66.293.114,04
Créditos Adicionais		170.000,00
Dotação Atualizada		66.463.114,04
Despesas Empenhadas		58.854.348,63
Despesas Liquidadas		40.723.118,42
Despesas Pagas		37.037.365,41
Superavit Orçamentário		1.481.905,96
<b>DESPESAS POR FUNÇÃO/SUBFUNÇÃO</b>		
Despesas Empenhadas		58.854.348,63
Despesas Liquidadas		40.723.118,42
<b>RECEITA CORRENTE LÍQUIDA - RCL</b>		
Receita Corrente Líquida		61.427.068,15
<b>RECEITAS E DESPESAS DOS REGIMES DE PREVIDÊNCIA</b>		
Regime Próprio de Previdência dos Servidores Públicos Plano Previdenciário		
Receitas Previdenciárias Realizadas (I)		0,00
Despesas Previdenciárias Liquidadas (II)		0,00
Resultado Previdenciárias (III) = (I - II)		0,00
Regime Próprio de Previdência dos Servidores Públicos Plano Financeiro		
Receitas Previdenciárias Realizadas (IV)		0,00
Despesas Previdenciárias Liquidadas (V)		0,00
Resultado Previdenciário (VI) = (IV - V)		0,00

**Tabela 8.2 - Demonstrativo das Receitas e Despesas com Manutenção e Desenvolvimento do Ensino - MDE - MUNICÍPIOS**

Tabuleiro do Norte - CE

Relatório Resumido da Execução Orçamentária

**Demonstrativo das Receitas e Despesas com Manutenção e Desenvolvimento do Ensino - MDE**

Orçamentos Fiscal e da Seguridade Social

Período de Referência: 4º Bimestre/2019

RREO - ANEXO 8 (LDB, art. 72)

R\$ 1,00

<b>RECEITAS DO ENSINO</b>				
RECEITA RESULTANTE DE IMPOSTOS (caput do art. 212 da Constituição)	PREVISÃO INICIAL	PREVISÃO ATUALIZADA (a)	RECEITAS REALIZADAS	
			Até o Bimestre (b)	% (c) = (b/a) x 100
<b>1- RECEITA DE IMPOSTOS</b>	<b>2.618.885,02</b>	<b>2.618.885,01</b>	<b>1.296.092,96</b>	<b>49,49</b>
1.1- Receita Resultante do Imposto sobre a Propriedade Predial e Territorial Urbana - IPTU	97.547,68	97.547,68	91.242,96	93,54
1.1.1- IPTU	42.391,94	42.391,94	24.904,26	58,75
1.1.2- Multas, Juros de Mora, Dívida Ativa e Outros Encargos do IPTU	55.155,74	55.155,74	66.338,70	120,28
1.2- Receita Resultante do Imposto sobre Transmissão <i>Inter Vivos</i> - ITBI	79.102,47	79.102,47	65.295,74	82,55
1.2.1- ITBI	76.102,47	76.102,47	65.295,74	85,80
1.2.2- Multas, Juros de Mora, Dívida Ativa e Outros Encargos do ITBI	3.000,00	3.000,00	0,00	0,00
1.3- Receita Resultante do Imposto sobre Serviços de Qualquer Natureza - ISS	2.008.818,94	2.008.818,94	785.458,09	39,10
1.3.1- ISS	2.001.563,13	2.001.563,13	782.976,99	39,12
1.3.2- Multas, Juros de Mora, Dívida Ativa e Outros Encargos do ISS	7.255,81	7.255,81	2.481,10	34,19
1.4- Receita Resultante do Imposto de Renda Retido na Fonte - IRRF	433.415,93	433.415,92	354.096,17	81,70
<b>2- RECEITA DE TRANSFERÊNCIAS CONSTITUCIONAIS E LEGAIS</b>	<b>31.973.944,28</b>	<b>31.973.944,28</b>	<b>23.078.341,40</b>	<b>72,18</b>
2.1- Cota-Parte FPM	23.230.552,28	23.230.552,28	17.445.693,21	75,10
2.1.1- Parcela referente à CF, art. 159, I, alínea b	23.230.552,28	21.579.851,25	16.415.025,72	76,07
2.1.2- Parcela referente à CF, art. 159, I, alínea d	0,00	805.000,00	0,00	0,00
2.1.3- Parcela referente à CF, art. 159, I, alínea e	0,00	845.701,03	1.030.667,49	121,87
2.2- Cota-Parte ICMS	6.900.000,00	6.900.000,00	4.349.011,50	63,03
2.3- ICMS-Desoneração - L.C. nº 87/1996	19.543,08	19.543,08	0,00	0,00
2.4- Cota-Parte IPI-Exportação	32.122,80	32.122,80	20.751,54	64,60
2.5- Cota-Parte ITR	651,36	651,36	26.181,73	4.019,55
2.6- Cota-Parte IPVA	1.791.074,76	1.791.074,76	1.236.703,42	69,05
2.7- Cota-Parte IOF-Ouro	0,00	0,00	0,00	0,00
<b>3- TOTAL DA RECEITA DE IMPOSTOS (1 + 2)</b>	<b>34.592.829,30</b>	<b>34.592.829,29</b>	<b>24.374.434,36</b>	<b>70,46</b>
RECEITAS ADICIONAIS PARA FINANCIAMENTO DO ENSINO	PREVISÃO INICIAL	PREVISÃO ATUALIZADA (a)	RECEITAS REALIZADAS	
			Até o Bimestre (b)	% (c) = (b/a) x 100
<b>4- RECEITA DA APLICAÇÃO FINANCEIRA</b>				



<b>DE OUTROS RECURSOS DE IMPOSTOS VINCULADOS AO ENSINO</b>	0,00	0,00	0,00	0,00
<b>5- RECEITA DE TRANSFERÊNCIAS DO FNDE</b>	1.458.035,26	1.458.035,25	938.904,02	64,40
5.1- Transferências do Salário-Educação	716.878,85	716.878,85	446.202,49	62,24
5.2- Transferências Diretas PDDE	14.000,00	14.000,00	0,00	0,00
5.3- Transferências Diretas PNAE	326.089,71	326.089,71	331.685,95	101,72
5.4- Transferências Diretas PNATE	299.566,70	299.566,69	148.694,23	49,64
5.5- Outras Transferências do FNDE	88.848,71	88.848,71	0,00	0,00
5.6- Aplicação Financeira dos Recursos do FNDE	12.651,29	12.651,29	12.321,35	97,39
<b>6- RECEITA DE TRANSFERÊNCIAS DE CONVÊNIOS</b>	632.900,00	632.900,00	262.648,00	41,50
6.1- Transferências de Convênios	632.900,00	632.900,00	262.648,00	41,50
6.2- Aplicação Financeira dos Recursos de Convênios	0,00	0,00	0,00	0,00
<b>7- RECEITA DE OPERAÇÕES DE CRÉDITO</b>	0,00	0,00	0,00	0,00
<b>8- OUTRAS RECEITAS PARA FINANCIAMENTO DO ENSINO</b>	100.000,00	100.000,00	0,00	0,00
<b>9- TOTAL DAS RECEITAS ADICIONAIS PARA FINANCIAMENTO DO ENSINO (4 + 5 + 6 + 7 + 8)</b>	<b>2.190.935,26</b>	<b>2.190.935,25</b>	<b>1.201.552,02</b>	<b>54,84</b>

**FUNDEB**

RECEITAS DO FUNDEB	PREVISÃO INICIAL	PREVISÃO ATUALIZADA (a)	RECEITAS REALIZADAS	
			Até o Bimestre (b)	% (c) = (b/a) x 100
<b>10- RECEITAS DESTINADAS AO FUNDEB</b>	6.064.648,65	6.064.648,65	4.409.534,46	72,71
10.1- Cota-Parte FPM Destinada ao FUNDEB – (20% de 2.1.1)	4.315.970,25	4.315.970,25	3.283.003,82	76,07
10.2- Cota-Parte ICMS Destinada ao FUNDEB – (20% de 2.2)	1.380.000,00	1.380.000,00	869.802,24	63,03
10.3- ICMS-Desoneração Destinada ao FUNDEB – (20% de 2.3)	3.908,62	3.908,62	0,00	0,00
10.4- Cota-Parte IPI-Exportação Destinada ao FUNDEB – (20% de 2.4)	6.424,56	6.424,56	4.150,27	64,60
10.5- Cota-Parte ITR ou ITR Arrecadados Destinados ao FUNDEB – (20% de (1.5 + 2.5))	130,27	130,27	5.237,59	4.020,56
10.6- Cota-Parte IPVA Destinada ao FUNDEB – (20% de 2.6)	358.214,95	358.214,95	247.340,54	69,05
<b>11- RECEITAS RECEBIDAS DO FUNDEB</b>	14.932.422,08	14.932.422,08	10.891.639,90	72,94
11.1- Transferências de Recursos do FUNDEB	11.228.246,43	11.228.246,43	7.911.133,85	70,46
11.2- Complementação da União ao FUNDEB	3.681.191,13	3.681.191,13	2.957.850,46	80,35
11.3- Receita de Aplicação Financeira dos Recursos do FUNDEB	22.984,52	22.984,52	22.655,59	98,57
<b>12- RESULTADO LÍQUIDO DAS TRANSFERÊNCIAS DO FUNDEB (11.1 – 10)</b>	<b>5.163.597,78</b>	<b>5.163.597,78</b>	<b>3.501.599,39</b>	<b>67,81</b>

**ACRÉSCIMO RESULTANTE DAS TRANSFERÊNCIAS DO FUNDEB**

**DESPESAS DO FUNDEB**

DESPESAS DO FUNDEB	DOTAÇÃO INICIAL	DOTAÇÃO ATUALIZADA (d)	DESPESAS EMPENHADAS		DESPESAS LIQUIDADAS		INSCRITAS EM RESTOS A PAGAR NÃO PROCESSADOS (i) = (e) - (g)
			Até o Bimestre (e)	% (f) = (e/d) x 100	Até o Bimestre (g)	% (h) = (g/d) x 100	
<b>13- PAGAMENTO DOS PROFISSIONAIS DO MAGISTÉRIO</b>	8.959.449,26	8.898.549,26	8.800.000,00	98,89	7.667.576,86	86,17	1.172.694,54
13.1- Com Educação Infantil	2.119.234,58	2.519.234,58	2.500.000,00	99,24	2.055.400,38	81,59	444.599,62
13.2- Com Ensino Fundamental	6.840.214,68	6.379.314,68	6.300.000,00	98,76	5.612.176,48	87,97	0,00
<b>14- OUTRAS DESPESAS</b>	5.902.772,82	4.330.969,81	3.778.502,79	87,24	2.605.808,25	60,17	0,00

14.1- Com Educação Infantil	1.177.500,00	201.500,00	58.907,55	29,23	27.016,74	13,41	31.890,81
14.2- Com Ensino Fundamental	4.725.272,82	4.129.469,81	3.719.595,24	90,07	2.578.791,51	62,45	1.140.803,73
<b>15- TOTAL DAS DESPESAS DO FUNDEB (13 + 14)</b>	<b>14.862.222,08</b>	<b>13.229.519,07</b>	<b>12.578.502,79</b>	<b>95,08</b>	<b>10.273.385,11</b>	<b>77,66</b>	<b>2.305.117,68</b>

**DEDUÇÕES PARA FINS DE LIMITE DO FUNDEB**

							<b>Valor</b>
<b>16- RESTOS A PAGAR INSCRITOS NO EXERCÍCIO SEM DISPONIBILIDADE FINANCEIRA DE RECURSOS DO FUNDEB</b>							0,00
16.1 - FUNDEB 60%							0,00
16.2 - FUNDEB 40%							0,00
<b>17- DESPESAS CUSTEADAS COM O SUPERÁVIT FINANCEIRO, DO EXERCÍCIO ANTERIOR, DO FUNDEB</b>							0,00
17.1 - FUNDEB 60%							0,00
17.2 - FUNDEB 40%							0,00
<b>18- TOTAL DAS DEDUÇÕES CONSIDERADAS PARA FINS DE LIMITE DO FUNDEB (16 + 17)</b>							<b>0,00</b>

**INDICADORES DO FUNDEB**

							<b>Valor</b>
<b>19- TOTAL DAS DESPESAS DO FUNDEB PARA FINS DE LIMITE (15-18) _____<sup>1</sup></b>							
19.1 - Mínimo de 60% do FUNDEB na remuneração do Magistério <sup>1</sup> $(13 - (16.1 + 17.1)) / (11) \times 100\%$							70,40
19.2 - Máximo de 40% em Despesas com MDE, que não Remuneração do Magistério $(14 - (16.2 + 17.2)) / (11) \times 100\%$							23,92
19.3 - Máximo de 5% não Aplicado no Exercício $(100 - (19.1 + 19.2))\%$							5,68

**CONTROLE DA UTILIZAÇÃO DE RECURSOS NO EXERCÍCIO SUBSEQÜENTE**

							<b>Valor</b>
<b>20 - RECURSOS RECEBIDOS DO FUNDEB EM 2018 QUE NÃO FORAM UTILIZADOS</b>							617.301,35
<b>21 - DESPESAS CUSTEADAS COM O SALDO DO ITEM 20 ATÉ O 1º TRIMESTRE DE 2019 _____<sup>2</sup></b>							0,00

**MANUTENÇÃO E DESENVOLVIMENTO DO ENSINO - DESPESAS CUSTEADAS COM A RECEITA RESULTANTE DE**

**IMPOSTOS E RECURSOS DO FUNDEB**

DESPESAS COM AÇÕES TÍPICAS DE MDE	DOTAÇÃO INICIAL	DOTAÇÃO ATUALIZADA (d)	DESPESAS EMPENHADAS		DESPESAS LIQUIDADAS		INSCRITAS EM RESTOS A PAGAR NÃO PROCESSADOS (i) = (e) - (g)
			Até o Bimestre (e)	% (f) = (e/d) x 100	Até o Bimestre (g)	% (h) = (g/d) x 100	
<b>22- EDUCAÇÃO INFANTIL</b>	0,00	2.855.734,58	2.561.270,50	89,69	2.083.017,12	72,94	478.253,38
22.1 - Creche	0,00	1.399.309,94	1.255.022,55	89,69	1.020.678,38	72,94	234.344,17
22.1.1 - Despesas Custeadas com Recursos do FUNDEB	0,00	1.333.159,94	1.253.864,70	94,05	1.020.384,38	76,54	233.480,32
22.1.2 - Despesas Custeadas com Outros Recursos de Impostos	0,00	66.150,00	1.157,85	1,75	294,00	0,44	863,85
22.2- Pré-escola	0,00	1.456.424,64	1.306.247,95	89,69	1.062.338,74	72,94	243.909,21
22.2.1 - Despesas Custeadas com Recursos do FUNDEB	0,00	1.387.574,64	1.305.042,85	94,05	1.062.032,74	76,54	243.010,11
22.2.2 - Despesas Custeadas com Outros Recursos de Impostos	0,00	68.850,00	1.205,10	1,75	306,00	0,44	899,10
<b>23- ENSINO FUNDAMENTAL</b>	12.111.297,60	12.449.256,59	11.563.713,80	92,89	9.291.064,04	74,63	2.272.649,76
23.1- Despesas Custeadas com Recursos do FUNDEB	11.565.487,50	10.508.784,49	10.019.595,24	95,34	8.190.967,99	77,94	1.828.627,25
23.2- Despesas Custeadas com Outros Recursos de Impostos	545.810,10	1.940.472,10	1.544.118,56	79,57	1.100.096,05	56,69	444.022,51
<b>24- ENSINO MÉDIO</b>	449.082,94	14.441,47	0,00	0,00	0,00	0,00	0,00
<b>25- ENSINO SUPERIOR</b>	180.000,00	40.000,00	36.480,00	91,20	0,00	0,00	36.480,00
<b>26- ENSINO PROFISSIONAL NÃO INTEGRADO AO ENSINO REGULAR</b>	0,00	0,00	0,00	0,00	0,00	0,00	0,00
<b>27- OUTRAS</b>	0,00	0,00	0,00	0,00	0,00	0,00	0,00

28- TOTAL DAS DESPESAS COM AÇÕES TÍPICAS DE MDE (22 + 23 + 24 + 25 + 26 + 27)	12.740.380,54	15.359.432,64	14.161.464,30	92,20	11.374.081,16	74,05	2.787.383,14	
<b>DEDUÇÕES CONSIDERADAS PARA FINS DE LIMITE CONSTITUCIONAL</b>								Valor
29- RESULTADO LÍQUIDO DAS TRANSFERÊNCIAS DO FUNDEB = (12)								3.501.599,39
30- DESPESAS CUSTEADAS COM A COMPLEMENTAÇÃO DO FUNDEB NO EXERCÍCIO								2.115.000,00
31- DESPESAS CUSTEADAS COM O SUPERÁVIT FINANCEIRO, DO EXERCÍCIO ANTERIOR, DO FUNDEB								0,00
32- DESPESAS CUSTEADAS COM O SUPERÁVIT FINANCEIRO, DO EXERCÍCIO ANTERIOR, DE OUTROS RECURSOS DE IMPOSTOS								0,00
33- RESTOS A PAGAR INSCRITOS NO EXERCÍCIO SEM DISPONIBILIDADE FINANCEIRA DE RECURSOS DE IMPOSTOS VINCULADOS AO ENSINO <sup>4</sup>								0,00
34- CANCELAMENTO, NO EXERCÍCIO, DE RESTOS A PAGAR INSCRITOS COM DISPONIBILIDADE FINANCEIRA DE RECURSOS DE IMPOSTOS VINCULADOS AO ENSINO = (45 g)								0,00
35- TOTAL DAS DEDUÇÕES CONSIDERADAS PARA FINS DE LIMITE CONSTITUCIONAL (29 + 30 + 31 + 32 + 33 + 34) <sup>6</sup>								5.616.599,39
36- TOTAL DAS DESPESAS PARA FINS DE LIMITE ((22 + 23) - (35)) <sup>6</sup>								5.757.481,77
37- PERCENTUAL DE APLICAÇÃO EM MDE SOBRE A RECEITA LÍQUIDA DE IMPOSTOS ((36) / (3) x 100) % 6 - LIMITE CONSTITUCIONAL 25% <sup>5</sup>								23,62
<b>OUTRAS INFORMAÇÕES PARA CONTROLE</b>								
OUTRAS DESPESAS CUSTEADAS COM RECEITAS ADICIONAIS PARA FINANCIAMENTO DO ENSINO	DOTAÇÃO INICIAL	DOTAÇÃO ATUALIZADA (d)	DESPESAS EMPENHADAS		DESPESAS LIQUIDADAS		INSCRITAS EM RESTOS A PAGAR NÃO PROCESSADOS (i) = (e) - (g)	
			Até o Bimestre (e)	% (f) = (e/d) x 100	Até o Bimestre (g)	% (h) = (g/d) x 100		
38- DESPESAS CUSTEADAS COM A APLICAÇÃO FINANCEIRA DE OUTROS RECURSOS DE IMPOSTOS VINCULADOS AO ENSINO	0,00	0,00	0,00	0,00	0,00	0,00	0,00	
39- DESPESAS CUSTEADAS COM A CONTRIBUIÇÃO SOCIAL DO SALÁRIO-EDUCAÇÃO	716.878,85	767.078,85	604.657,86	78,83	91.475,69	11,93	513.182,17	
40- DESPESAS CUSTEADAS COM OPERAÇÕES DE CRÉDITO	0,00	0,00	0,00	0,00	0,00	0,00	0,00	
41- DESPESAS CUSTEADAS COM OUTRAS RECEITAS PARA FINANCIAMENTO DO ENSINO	2.132.223,56	2.297.134,43	2.027.554,25	88,26	1.223.735,84	53,27	803.818,41	
42- TOTAL DAS OUTRAS DESPESAS CUSTEADAS COM RECEITAS ADICIONAIS PARA FINANCIAMENTO DO ENSINO (38 + 39 + 40 + 41)	2.849.102,41	3.064.213,28	2.632.212,11	85,90	1.315.211,53	42,92	1.317.000,58	
43- TOTAL GERAL DAS DESPESAS COM EDUCAÇÃO (28 + 42)	15.589.482,95	18.423.645,92	16.793.676,41	91,15	12.689.292,69	68,88	4.104.383,72	
RESTOS A PAGAR INSCRITOS COM DISPONIBILIDADE FINANCEIRA DE RECURSOS DE IMPOSTOS VINCULADOS AO ENSINO					SALDO ATÉ O BIMESTRE		CANCELADO EM 2019(g)	
44- RESTOS A PAGAR DE DESPESAS COM MDE					5.536.509,67		0,00	
44.1- Executadas com Recursos de Impostos Vinculados ao Ensino					861.899,96		0,00	
44.2- Executadas com Recursos do FUNDEB					4.674.609,71		0,00	
<b>CONTROLE DA DISPONIBILIDADE FINANCEIRA</b>					FUNDEB		SALÁRIO EDUCAÇÃO	
45- SALDO FINANCEIRO EM 31 DE DEZEMBRO DE 2018					3.233.523,85		396.713,82	
46- (+) INGRESSO DE RECURSOS ATÉ O BIMESTRE					10.868.984,31		446.202,49	
47- (-) PAGAMENTOS EFETUADOS ATÉ O BIMESTRE					9.059.511,44		91.475,69	
47.1- Orçamento do Exercício					9.059.511,44		91.475,69	
47.2- Restos a Pagar					0,00		0,00	

<b>48- (+) RECEITA DE APLICAÇÃO FINANCEIRA DOS RECURSOS ATÉ O BIMESTRE</b>	22.655,59	3.012,25
<b>49- (=) DISPONIBILIDADE FINANCEIRA ATÉ O BIMESTRE</b>	5.065.652,31	754.452,87
<b>50- (+) AJUSTES</b>	0,00	0,00
50.1- Retenções	0,00	0,00
50.2- Conciliação Bancária	0,00	0,00
50.3- Valor a Recuperar	0,00	0,00
50.4- Outros valores Extra Orçamentário	0,00	0,00
<b>51- (=) SALDO FINANCEIRO CONCILIADO</b>	5.065.652,31	754.452,87

FONTE: Sistema: SIOPE, Unidade Responsável: FNDE/MEC, Data da Emissão: 20/9/2019 Hora da Emissão: 14:32:49

<sup>1</sup>Limites mínimos anuais a serem cumpridos no encerramento do exercício.

<sup>2</sup>Art. 21, § 2º, Lei 11.494/2007: "Até 5% dos recursos recebidos à conta dos Fundos, inclusive relativos à complementação da União recebidos nos termos do §1º do art. 6º desta Lei, poderão ser utilizados no 1º trimestre do exercício imediatamente subsequente, mediante abertura de crédito adicional."

<sup>3</sup>Caput do art. 212 da CF/1988.

<sup>4</sup> Os valores referentes à parcela dos Restos a Pagar inscritos sem disponibilidade financeira vinculada à educação deverão ser informados somente no RREO do último bimestre do exercício.


<sup>5</sup>Limites mínimos anuais a serem cumpridos no encerramento do exercício, no âmbito de atuação prioritária, conforme LDB, art. 11, V.


<sup>6</sup> Nos cinco primeiros bimestres do exercício o acompanhamento poderá ser feito com base na despesa empenhada ou na despesa liquidada. No último bimestre do exercício, o valor deverá corresponder ao total da despesa empenhada.


<sup>7</sup>Essa coluna poderá ser apresentada somente no último bimestre

Nota de esclarecimento: XXXXXXXXXXXXXXXXXXXXXXXXXXXXXXXXXXXXX

© 2019 Ministério da Educação - Todos os direitos reservados

  
Rildson Rabelo Vasconcelos  
Prefeito Municipal

  
Ana Paula Chagas  
Secretária de Finanças

  
CASPE Serviços de Contabilidade Pública  
Assessoria Contábil CRC-CE 00907/O-2

  
Cleudázio Alves de Lima  
Controlador

UF: Ceará

Município: Tabuleiro do Norte

**RELATÓRIO RESUMIDO DA EXECUÇÃO ORÇAMENTÁRIA**  
**DEMONSTRATIVO DAS RECEITAS E DESPESAS COM AÇÕES E SERVIÇOS PÚBLICOS DE SAÚDE**  
**ORÇAMENTOS FISCAL E DA SEGURIDADE SOCIAL**  
4º Bimestre Julho e Agosto de 2019

RREO - ANEXO 12 (LC141/2012, art.35)

R\$ 1,00

RECEITAS PARA APURAÇÃO DA APLICAÇÃO EM AÇÕES E SERVIÇOS PÚBLICOS DE SAÚDE	PREVISÃO INICIAL	PREVISÃO ATUALIZADA (a)	RECEITAS REALIZADAS	
			Até o Bimestre (b)	% (b / a) x 100
<b>RECEITA DE IMPOSTOS LÍQUIDA (I)</b>	2.618.885,02	2.618.885,02	1.296.092,96	49,49
Imposto Predial e Territorial Urbano - IPTU	42.391,94	42.391,94	24.904,26	58,75
Imposto sobre Transmissão de Bens Intervivos - ITBI	76.102,47	76.102,47	65.295,74	85,80
Imposto sobre Serviços de Qualquer Natureza - ISS	2.001.563,13	2.001.563,13	782.976,99	39,12
Imposto de Renda Retido na Fonte - IRRF	433.415,93	433.415,93	354.096,17	81,70
Imposto Territorial Rural - ITR	0,00	0,00	0,00	0,00
Multas, Juros de Mora e Outros Encargos dos Impostos	3.000,00	3.000,00	458,05	15,27
Dívida Ativa dos Impostos	53.476,53	53.476,53	48.646,45	90,97
Multas, Juros de Mora e Outros Encargos da Dívida Ativa	8.935,02	8.935,02	19.715,30	220,65
<b>RECEITAS DE TRANSFERÊNCIAS CONSTITUCIONAIS E LEGAIS (II)</b>	30.323.243,25	30.323.243,25	22.047.673,91	72,71
Cota-Parte FPM	21.579.851,25	21.579.851,25	16.415.025,72	76,07
Cota-Parte ITR	651,36	651,36	26.181,73	4.019,55
Cota-Parte IPVA	1.791.074,76	1.791.074,76	1.236.703,42	69,05
Cota-Parte ICMS	6.900.000,00	6.900.000,00	4.349.011,50	63,03
Cota-Parte IPI-Exportação	32.122,80	32.122,80	20.751,54	64,60
Compensações Financeiras Provenientes de Impostos e Transferências Constitucionais	19.543,08	19.543,08	0,00	0,00
Desoneração ICMS (LC 87/96)	19.543,08	19.543,08	0,00	0,00
Outras				
<b>TOTAL DAS RECEITAS PARA APURAÇÃO DA APLICAÇÃO EM AÇÕES E SERVIÇOS PÚBLICOS DE SAÚDE (III) = I + II</b>	32.942.128,27	32.942.128,27	23.343.766,87	70,86

RECEITAS ADICIONAIS PARA FINANCIAMENTO DA SAÚDE	PREVISÃO INICIAL	PREVISÃO ATUALIZADA (c)	RECEITAS REALIZADAS	
			Até o Bimestre (d)	% (d / c) x 100
<b>TRANSFERÊNCIA DE RECURSOS DO SISTEMA ÚNICO DE SAÚDE-SUS</b>	12.075.088,16	12.075.088,16	7.797.620,91	64,58
Provenientes da União	10.693.437,76	10.693.437,76	7.077.620,91	66,19
Provenientes dos Estados	1.351.034,29	1.351.034,29	720.000,00	53,29
Provenientes de Outros Municípios	0,00	0,00	0,00	0,00
Outras Receitas do SUS	30.616,11	30.616,11	0,00	0,00

TRANSFERÊNCIAS VOLUNTÁRIAS				
RECEITA DE OPERAÇÕES DE CRÉDITO VINCULADAS À SAÚDE	0,00	0,00	0,00	0,00
OUTRAS RECEITAS PARA FINANCIAMENTO DA SAÚDE	0,00	0,00	0,00	0,00
TOTAL RECEITAS ADICIONAIS PARA FINANCIAMENTO DA SAÚDE	12.075.088,16	12.075.088,16	7.797.620,91	64,58

DESPESAS COM SAÚDE (Por Grupo de Natureza de Despesa)	DOTAÇÃO INICIAL	DOTAÇÃO ATUALIZADA (e)	DESPESAS EMPENHADAS		DESPESAS LIQUIDADAS	
			Até o Bimestre (f)	% (f / e) x 100	Até o Bimestre (g)	% (g / e) x 100
DESPESAS CORRENTES	13.887.697,85	18.545.967,85	16.831.295,80	90,75	11.541.034,67	62,23
Pessoal e Encargos Sociais	7.335.200,00	8.406.700,00	7.657.500,00	91,09	5.767.817,08	68,61
Juros e Encargos da Dívida	0,00	0,00	0,00	0,00	0,00	0,00
Outras Despesas Correntes	6.552.497,85	10.139.267,85	9.173.795,80	90,48	5.773.217,59	56,94
DESPESAS DE CAPITAL	4.193.560,98	3.478.628,98	903.453,61	25,97	557.756,84	16,03
Investimentos	4.193.560,98	3.478.628,98	903.453,61	25,97	557.756,84	16,03
Inversões Financeiras	0,00	0,00	0,00	0,00	0,00	0,00
Amortização da Dívida	0,00	0,00	0,00	0,00	0,00	0,00
TOTAL DAS DESPESAS COM SAÚDE (IV)	18.081.258,83	22.024.596,83	17.734.749,41	80,52	12.098.791,51	54,93

DESPESAS COM SAÚDE NÃO COMPUTADAS PARA FINS DE APURAÇÃO DO PERCENTUAL MÍNIMO	DOTAÇÃO INICIAL	DOTAÇÃO ATUALIZADA	DESPESAS EMPENHADAS		DESPESAS LIQUIDADAS	
			Até o Bimestre (h)	% (h / IVf) x 100	Até o Bimestre (i)	% (i/IVg) x 100
DESPESAS COM INATIVOS E PENSIONISTAS	N/A	11.800,00	11.000,00	0,06	8.483,00	0,07
DESPESA COM ASSISTÊNCIA À SAÚDE QUE NÃO ATENDE AO PRINCÍPIO DE ACESSO UNIVERSAL	N/A	0,00	0,00	0,00	0,00	0,00
DESPESAS CUSTEADAS COM OUTROS RECURSOS	N/A	11.896.789,97	9.393.189,85	52,96	5.625.892,40	46,50
Recursos de Transferências Sistema Único de Saúde - SUS	N/A	9.582.336,24	9.208.637,03	51,92	5.485.748,02	45,34
Recursos de Operações de Crédito	N/A	5.343,92	0,00	0,00	0,00	0,00
Outros Recursos	N/A	2.309.109,81	184.552,82	1,04	140.144,38	1,16
OUTRAS AÇÕES E SERVIÇOS NÃO COMPUTADOS	N/A	0,00	0,00	0,00	0,00	0,00
RESTOS A PAGAR NÃO PROCESSADOS INSCRITOS INDEVIDAMENTE NO EXERCÍCIO SEM DISPONIBILIDADE FINANCEIRA <sup>1</sup>	N/A	N/A	N/A	N/A	N/A	N/A
DESPESAS CUSTEADAS COM DISPONIBILIDADE DE CAIXA VINCULADA AOS RESTOS A PAGAR CANCELADOS <sup>2</sup>	N/A	N/A	0,00	0,00	0,00	0,00

DESPESAS CUSTEADAS COM RECURSOS VINCULADOS À PARCELA DO PERCENTUAL MÍNIMO QUE NÃO FOI APLICADA EM AÇÕES E SERVIÇOS DE SAÚDE EM EXERCÍCIOS ANTERIORES?	N/A	N/A	0,00	0,00	0,00	0,00
TOTAL DAS DESPESAS COM SAÚDE NÃO COMPUTADAS (V)		N/A	9.404.189,85	53,03	5.634.375,40	46,57

TOTAL DAS DESPESAS COM AÇÕES E SERVIÇOS PÚBLICOS DE SAÚDE (VI) = (IV - V)		N/A	8.330.559,56	46,97		6.464.416,11
---	--	-----	--------------	-------	--	--------------

PERCENTUAL DE APLICAÇÃO EM AÇÕES E SERVIÇOS PÚBLICOS DE SAÚDE SOBRE A RECEITA DE IMPOSTOS LÍQUIDA E TRANSFERÊNCIAS CONSTITUCIONAIS E LEGAIS (VII%) = (VIIi / IIIb x 100) - LIMITE CONSTITUCIONAL 15% <sup>4</sup> e 5	27,69
---	-------

VALOR REFERENTE À DIFERENÇA ENTRE O VALOR EXECUTADO E O LIMITE MÍNIMO CONSTITUCIONAL [(VIi - (15*IIIb)/100)] <sup>6</sup>	2.962.851,08
---	--------------

EXECUÇÃO DE RESTOS A PAGAR NÃO PROCESSADOS INSCRITOS COM DISPONIBILIDADE DE CAIXA	INSCRITOS	CANCELADOS/PRESCRITOS	PAGOS	A PAGAR	PARCELA CONSIDERADA NO LIMITE
Inscritos em 2019	N/A	N/A	N/A	N/A	N/A
Inscritos em 2018	0,00	0,00	0,00	0,00	0,00
Inscritos em 2017	0,00	0,00	0,00	0,00	0,00
Inscritos em 2016	0,00	0,00	0,00	0,00	0,00
Inscritos em 2015	0,00	0,00	0,00	0,00	0,00
Inscritos em exercícios anteriores	192.534,77	192.534,77	0,00	0,00	0,00
Total	192.534,77	192.534,77	0,00	0,00	0,00

CONTROLE DOS RESTOS A PAGAR CANCELADOS OU PRESCRITOS PARA FINS DE APLICAÇÃO DA DISPONIBILIDADE DE CAIXA CONFORME ARTIGO 24, § 1º e 2º	RESTOS A PAGAR CANCELADOS OU PRESCRITOS		
	Saldo Inicial	Despesas custeadas no exercício de referência (j)	Saldo Final (Não Aplicado)
Restos a Pagar Cancelados ou Prescritos em 2019	0,00	0,00	0,00
Restos a Pagar Cancelados ou Prescritos em 2018	0,00	0,00	0,00
Restos a Pagar Cancelados ou Prescritos em 2017	0,00	0,00	0,00
Restos a Pagar Cancelados ou Prescritos em 2016	0,00	0,00	0,00


Restos a Pagar Cancelados ou Prescritos em exercícios anteriores	0,00	0,00	0,00
Total (VIII)	0,00	0,00	0,00

CONTROLE DE VALOR REFERENTE AO PERCENTUAL MÍNIMO NÃO CUMPRIDO EM EXERCÍCIOS ANTERIORES PARA FINS DE APLICAÇÃO DOS RECURSOS VINCULADOS CONFORME ARTIGOS 25 e 26	LIMITE NÃO CUMPRIDO		
	Saldo Inicial	Despesas custeadas no exercício de referência (k)	Saldo Final (Não Aplicado)
Diferença de limite não cumprido em 2018	0,00	0,00	0,00
Diferença de limite não cumprido em 2017	0,00	0,00	0,00
Diferença de limite não cumprido em 2016	0,00	0,00	0,00
Diferença de limite não cumprido em 2015	0,00	0,00	0,00
Diferença de limite não cumprido em exercícios anteriores	0,00	0,00	0,00
Total (IX)	0,00	0,00	0,00


DESPESAS COM SAÚDE (Por Subfunção)	DOTAÇÃO INICIAL	DOTAÇÃO ATUALIZADA	DESPESAS EMPENHADAS		DESPESAS LIQUIDADAS	
			Até o Bimestre (l)	% (l/total l)x 100	Até o Bimestre (m)	%(m/total m)x 100
Atenção Básica	6.807.258,77	8.033.258,77	7.126.402,03	39,56	4.856.270,58	40,14
Assistência Hospitalar e Ambulatorial	4.273.656,08	5.049.824,08	4.724.692,47	26,23	3.150.203,92	26,04
Suporte Profilático e Terapêutico	251.760,98	271.760,98	177.976,34	0,99	117.906,34	0,97
Vigilância Sanitária	627.876,00	804.376,00	643.464,98	3,57	495.146,34	4,09
Vigilância Epidemiológica	616.400,00	77.400,00	3.075,00	0,02	3.075,00	0,03
Alimentação e Nutrição	0,00	0,00	0,00	0,00	0,00	0,00
Outras Subfunções	5.504.307,00	7.787.977,00	5.339.958,53	29,64	3.476.189,33	28,73
Total	18.081.258,83	22.024.596,83	18.015.569,35	100,00	12.098.791,51	100,00

FONTE: SIOPS, Tabuleiro do Norte / CE

- 1 - Essa linha apresentará valor somente no Relatório Resumido da Execução Orçamentária do último bimestre do exercício.
- 2 - O valor apresentado na intercessão com a coluna "h" ou com a coluna "h+i"(último bimestre) deverá ser o mesmo apresentado no "total j".
- 3 - O valor apresentado na intercessão com a coluna "h" ou com a coluna "h+i"(último bimestre) deverá ser o mesmo apresentado no "total k".
- 4 - Limite anual mínimo a ser cumprido no encerramento do exercício. Deverá ser informado o limite estabelecido na Lei Orgânica do Município quando o percentual nela estabelecido for superior ao fixado na LC nº 141/2012.
- 5 - Durante o exercício esse valor servirá para o monitoramento previsto no art. 23 da LC 141/2012
- 6 - No último bimestre, será utilizada a fórmula  $[VI(h+i) - (15 \times IIIb)/100]$ .

  
Rildson Rabelo Vasconcelos  
Prefeito Municipal

Ana Paula Chagas  
Secretária de Finanças

  
CASPE Serviços de Contabilidade Pública  
Assessoria Contábil CRC-CE 00907/O-2

  
Cleudazio Alves de Lima  
Controlador



IMPACTOS DAS CONTRATAÇÕES DE PPP	SALDO TOTAL EM		REGISTROS EFETUADOS EM 2019											
	EXERCÍCIO ANTERIOR	No bimestre	31 DE DEZEMBRO DO	Até o bimestre	<2020>	<2021>	<2022>	<2023>	<2024>	<2025>	<2026>	<2027>	<2028>	
TOTAL DE ATIVOS														
Ativos constituídos pela SPE														
TOTAL DE PASSIVOS														
Obrigações decorrentes de ativos constituídos pela SPE														
Provisões de PPP														
Outros passivos														
ATOS POTENCIAIS PASSIVOS														
Obrigações contratuais														
Riscos não Provisiões														
Garantias concedidas														
Outros Passivos Contingentes														
DESPESAS DE PPP	EXERCÍCIO ANTERIOR	EXERCÍCIO CORRENTE (2019)	<2020>	<2021>	<2022>	<2023>	<2024>	<2025>	<2026>	<2027>	<2028>			
Do ente federado, exceto (A) - (I)														
Das estaduais não dependentes (A)														
TOTAL DAS DESPESAS														
PPP A CONTRAPAR (II)														
RECEITA CORRENTE LÍQUIDA (RCL) (III)	58.215.656,55	61.427.068,15												
TOTAL DAS DESPESAS CONSIDERADAS PARA O LIMITE (IV=I+II)														
TOTAL DAS DESPESAS/RCL (%) (V=IV/III)	0,00	0,00												

Nota:

FONTE: SISTEMA: Aspec Informática - UNIDADE RESPONSÁVEL: Prefeitura Municipal de Tabuleiro do Norte - DATA DA EMISSÃO: 19/09/2019 - HORA DA EMISSÃO: 17:23:55




RILDSON KABELO VASCONCELOS  
Prefeito Municipal



CASPE - SERV. DE CONTAB. PÚBLICA E EMP  
Contador



ANA PAULA CHAGAS  
Secretária de Finanças



CLEUDAZIO ALVES DE LIMA  
Controlador

RESULTADOS NOMINAL E PRIMÁRIO			
	Meta fixada no AMF da LDO (a)	Resultado apurado até o bimestre (b)	% em relação à meta (b/a)
Resultado Nominal	-2.940.664,06	120.323,85	-4,09 %
Resultado Primário	377.306,05	-10.457,32	-2,77 %

RESTOS A PAGAR POR PODER E MINISTÉRIO PÚBLICO				
	Inscrição	Cancelamento Até o Bimestre	Pagamento Até o Bimestre	Saldo a Pagar
<b>RESTOS A PAGAR PROCESSADOS</b>	7.034.283,35	0,00	4.738.332,49	2.295.950,86
Poder Executivo	7.034.283,35	0,00	4.738.332,49	2.295.950,86
Poder Legislativo	0,00	0,00	0,00	0,00
Poder Judiciário	0,00	0,00	0,00	0,00
Ministério Público	0,00	0,00	0,00	0,00
<b>RESTOS A PAGAR NÃO PROCESSADOS</b>	4.932.676,69	0,00	1.100.301,67	3.832.375,02
Poder Executivo	4.912.090,00	0,00	1.089.123,64	3.822.966,36
Poder Legislativo	20.586,69	0,00	11.178,03	9.408,66
Poder Judiciário	0,00	0,00	0,00	0,00
Ministério Público	0,00	0,00	0,00	0,00
<b>TOTAL</b>	<b>11.966.960,04</b>	<b>0,00</b>	<b>5.838.634,16</b>	<b>6.128.325,88</b>

	Valor Apurado Até o Bimestre	Limites Constitucionais Anuais	
		% Mínimo a Aplicar no Exercício	% Aplicado Até o Bimestre
Mínimo Anual de <25% das receitas de impostos na manutenção e desenvolvimento do Ensino	5.757.481,77	25%	23,62
Mínimo Anual de 60% do FUNDEB na Remuneração do Magistério com Ensino Fundamental e Médio	0,00	60%	0,00
Mínimo Anual de 60% do FUNDEB na Remuneração do Magistério com Educ. Infantil e Ensino Fundamental	7.667.576,86	60%	70,40
Complementação da União ao FUNDEB	880.572,29	0	86,02

RECEITAS DE OPERAÇÕES DE CRÉDITO E DESPESAS DE CAPITAL	Valor Apurado Até		Saldo a Realizar
	o Bimestre	o Bimestre	
Receitas de operações de Crédito	0,00	0,00	0,00
Despesa de Capital Líquida	0,00	0,00	0,00

PROJEÇÃO ATUARIAL DOS REGIMES DE PREVIDÊNCIA	EXERCÍCIO		10o. EXERCÍCIO	20o. EXERCÍCIO	35o. EXERCÍCIO
	Piano Previdenciário				
Receitas Previdenciárias (I)	0,00	0,00	0,00	0,00	0,00
Despesas Previdenciárias (II)	0,00	0,00	0,00	0,00	0,00
Resultado Previdenciário (I - II)	0,00	0,00	0,00	0,00	0,00
Piano Financeiro					
Receitas Previdenciárias (IV)					
Despesas Previdenciárias (V)					
Resultado Previdenciário (IV - V)					





DESPESAS COM AÇÕES E SERVIÇOS PÚBLICOS DE SAÚDE	Valor Apurado		Limites Constitucionais Anuais	
	Até o Bimestre	o Bimestre	% Mínimo a Aplicar no Exercício	% Aplicado Até o Bimestre
Despesas com Ações e Serviço Público de Saúde executadas com recursos de impostos	6.464.416,11	15,00 %	15,00 %	27,69 %

DESPESAS DE CARÁTER CONTINUADO DERIVADAS DE PPP

Valor Apurado no Exercício Corrente

Total das Despesas / RCL (%) | %

FONTE: SISTEMA: Aspec Informática - UNIDADE RESPONSÁVEL: Prefeitura Municipal de Tabuleiro do Norte - DATA DA EMISSÃO: 19/09/2019 - HORA DA EMISSÃO: 17:47:17

 _____ RILDSON RABELO VASCONCELOS Prefeito Municipal	 _____ CASEP - SERV. DE CONTAB. PÚBLICA E EMP Contador
 _____ ANA PAULA CHAGAS Secretária de Finanças	 _____ CLEUDAZIO ALVES DE LIMA Controlador