



**(R.R.E.O)**

**RELATÓRIO RESUMIDO DA EXECUÇÃO  
ORÇAMENTÁRIA**

**4º (QUARTO) BIMESTRE**

**EXERCÍCIO 2023**



A instituição **Prefeitura Municipal de Ipueiras - CE (CE)** homologou, junto à Secretaria do Tesouro Nacional - STN, a declaração referente aos dados abaixo:

<b>Instituição:</b>	Prefeitura Municipal de Ipueiras - CE (CE)
<b>Declaração:</b>	Relatório Resumido de Execução Orçamentária
<b>Periodicidade:</b>	Bimestral
<b>Período:</b>	4º bimestre
<b>Exercício:</b>	2023
<b>Assinatura(s):</b>	<ul style="list-style-type: none"><li>Nome: FRANCISCO SOUTO DE VASCONCELOS JÚNIOR <i>Titular do Poder Executivo</i></li><li>CPF: 049.509.243-62</li><li>Data: 28/09/2023 15:07:35</li></ul>

O Código do Recibo da declaração homologada em 28/09/2023, às 15:09:09 , é:

**05 . 27 . G9 - Q**

Observações:

- A referida declaração encontra-se disponível para consulta pública no sítio <https://siconfi.tesouro.gov.br>, menu "Consultas" item "Consultar Declaração".
- Este documento expirará caso a declaração em questão sofra quaisquer alterações.



## EDITAL DE PUBLICAÇÃO

### RELATÓRIO RESUMIDO DA EXECUÇÃO ORÇAMENTÁRIA 4º (QUARTO) BIMESTRE DE 2023

O Sr. Prefeito do Municipal de Ipueiras-CE, no uso de suas atribuições legais que lhe são conferidas pela Lei Orgânica Municipal, **AUTORIZA** a publicação mediante afixação na sede da Prefeitura Municipal, dando publicidade aos demais locais de amplo acesso ao público, bem como disponibilidade no sítio eletrônico da prefeitura municipal [www.ipueiras.ce.gov.br](http://www.ipueiras.ce.gov.br) para divulgação do **Relatório Resumido da Execução Orçamentária, referente ao 4º Bimestre de 2023.**

Ipueiras-CE., 28 de setembro de 2023.

Francisco Souto Vasconcelos Junior  
Prefeito Municipal



## DECLARAÇÃO DE PUBLICAÇÃO

### RELATÓRIO RESUMIDO DA EXECUÇÃO ORÇAMENTÁRIA 4º (QUARTO) BIMESTRE DE 2023

Declaro para os devidos fins e efeitos legais que, em cumprimento ao Art. 48 da Lei Complementar Nº. 101, de 04 de Maio de 2000 (Lei de Responsabilidade Fiscal) e fundamentado no Art. 101 da Lei Orgânica do Município de Ipueiras-CE, foi publicado por afixação na Sede da Prefeitura Municipal, o **Relatório Resumido da Execução Orçamentária, referente ao 4º Bimestre, do exercício financeiro de 2023**, para conhecimento do público em geral.

Ipueiras-CE., 28 de setembro de 2023.

Francisco Souto Vasconcelos Junior  
Prefeito Municipal



RECEITAS ORÇAMENTÁRIAS	PREVISÃO INICIAL	PREVISÃO ATUALIZADA (a)	RECEITAS REALIZADAS			SALDO A REALIZAR (a-c)	
			NO BIMESTRE (b)	% b/a	ATÉ O BIMESTRE (c)		% c/a
RECEITAS (exceto intra-orçamentárias) (I)	148.878.783,76	148.878.783,76	25.713.506,21	17,27	101.703.712,79	47.175.070,97	
RECEITAS CORRENTES	145.828.783,76	145.828.783,76	25.713.506,21	17,63	101.703.712,79	44.125.070,97	
IMPOSTOS, TAXAS E CONTRIBUIÇÕES DE MELHORIA	5.041.500,00	5.041.500,00	562.631,58	11,16	2.707.576,25	2.333.923,75	
Impostos	4.142.600,00	4.142.600,00	503.546,42	12,16	2.455.021,38	1.687.578,62	
Taxas	898.900,00	898.900,00	59.085,16	6,57	252.554,87	646.345,13	
Contribuição de melhoria	0,00	0,00	0,00	0,00	0,00	0,00	
CONTRIBUIÇÕES	6.300.700,00	6.300.700,00	1.734.820,52	27,53	4.921.665,03	1.379.034,97	
Contribuições sociais	4.767.400,00	4.767.400,00	1.156.607,72	24,26	3.529.702,60	1.237.697,40	
Contribuições econômicas	0,00	0,00	0,00	0,00	0,00	0,00	
Contribuição para entidades privadas de serviços social e de formação profissional.	0,00	0,00	0,00	0,00	0,00	0,00	
Contribuição para o custeio do serviço de iluminação pública	0,00	0,00	0,00	0,00	0,00	0,00	
RECEITA PATRIMONIAL	1.533.300,00	1.533.300,00	578.212,80	37,71	1.391.962,43	141.337,57	
Exploração do Patrimônio Imobiliário do Estado	-3.844.080,01	-3.844.080,01	480.665,14	-12,50	1.911.554,90	-5.755.634,91	
Valores mobiliários	0,00	0,00	0,00	0,00	0,00	0,00	
Delegação de Serviços Públicos Mediante Concessão, Permissão, Autorização ou Licença.	0,00	0,00	0,00	0,00	0,00	0,00	
Exploração de Recursos Naturais.	0,00	0,00	0,00	0,00	0,00	0,00	
Exploração do Patrimônio Intangível.	0,00	0,00	0,00	0,00	0,00	0,00	
Cessão de direitos.	0,00	0,00	0,00	0,00	0,00	0,00	
Demais Receitas Patrimoniais.	0,00	0,00	0,00	0,00	0,00	0,00	
RECEITA AGROPECUÁRIA	0,00	0,00	0,00	0,00	0,00	0,00	
RECEITA INDUSTRIAL	0,00	0,00	0,00	0,00	0,00	0,00	
RECEITA DE SERVIÇOS	2.801.500,00	2.801.500,00	769.751,33	27,48	3.066.204,77	-264.704,77	
Serviços Administrativos e Comerciais Gerais	2.764.800,00	2.764.800,00	758.386,22	27,43	3.022.358,06	-257.558,06	
Serviços e Atividades Referentes à Navegação e ao Transporte	0,00	0,00	0,00	0,00	0,00	0,00	
Serviços e Atividades Referentes à Saúde	0,00	0,00	0,00	0,00	0,00	0,00	
Serviços e Atividades Financeiras	0,00	0,00	0,00	0,00	0,00	0,00	
Outros Serviços	36.700,00	36.700,00	11.365,11	30,97	43.846,71	-7.146,71	
TRANSFERÊNCIAS CORRENTES	134.488.263,77	134.488.263,77	22.039.288,32	16,39	88.690.141,00	45.798.122,77	

RELATÓRIO RESUMIDO DA EXECUÇÃO ORÇAMENTÁRIA  
 BALANÇO ORÇAMENTÁRIO  
 ORÇAMENTOS FISCAL E DA SEGURIDADE SOCIAL  
 4º bimestre de 2023 (Julho a Agosto)

	86.493.313,77	86.493.313,77	15.151.867,81	17,52	59.758.520,62	69,09	26.734.793,15
Transferências da União e de suas Entidades							
Transferências dos Estados e do Distrito Federal e de suas Entidades	11.971.200,00	11.971.200,00	2.215.896,34	18,51	8.034.319,98	67,11	3.936.880,02
Transferências dos Municípios e de suas Entidades	0,00	0,00	0,00	0,00	0,00	0,00	0,00
Transferências de Instituições Privadas	0,00	0,00	0,00	0,00	0,00	0,00	0,00
Transferências de Outras Instituições Públicas	36.023.750,00	36.023.750,00	4.671.524,17	12,97	20.897.300,40	58,01	15.126.449,60
Transferências do Exterior	0,00	0,00	0,00	0,00	0,00	0,00	0,00
Outras transferências	0,00	0,00	0,00	0,00	0,00	0,00	0,00
OUTRAS RECEITAS CORRENTES	1.040.900,00	1.040.900,00	126.349,32	12,14	406.570,84	39,06	634.329,16
Multas Administrativas, Contratuais e Judiciais	103.800,00	103.800,00	0,00	0,00	7.783,78	7,50	96.016,22
Indenizações, Restituições e Ressarcimentos	937.100,00	937.100,00	126.349,32	13,48	398.787,06	42,56	538.312,94
Bens, Direitos e Valores Incorporados ao Patrimônio Público	0,00	0,00	0,00	0,00	0,00	0,00	0,00
Multas e Juros de Mora das Receitas de Capital	0,00	0,00	0,00	0,00	0,00	0,00	0,00
Demais Receitas Correntes	0,00	0,00	0,00	0,00	0,00	0,00	0,00
RECEITAS DE CAPITAL	3.050.000,00	3.050.000,00	0,00	0,00	0,00	0,00	3.050.000,00
OPERAÇÕES DE CRÉDITO	0,00	0,00	0,00	0,00	0,00	0,00	0,00
Operações de crédito - Mercado Interno	0,00	0,00	0,00	0,00	0,00	0,00	0,00
Operações de crédito - Mercado Externo	0,00	0,00	0,00	0,00	0,00	0,00	0,00
ALIENAÇÃO DE BENS	0,00	0,00	0,00	0,00	0,00	0,00	0,00
Alienação de Bens Móveis	0,00	0,00	0,00	0,00	0,00	0,00	0,00
Alienação de Bens Imóveis	0,00	0,00	0,00	0,00	0,00	0,00	0,00
Alienação de Bens Intangíveis	0,00	0,00	0,00	0,00	0,00	0,00	0,00
AMORTIZAÇÕES DE EMPRÉSTIMOS	0,00	0,00	0,00	0,00	0,00	0,00	0,00
TRANSFERÊNCIAS DE CAPITAL	1.050.000,00	1.050.000,00	0,00	0,00	0,00	0,00	1.050.000,00
Transferências da União e de suas Entidades	50.000,00	50.000,00	0,00	0,00	0,00	0,00	50.000,00
Transferências dos Estados e do Distrito Federal e de suas Entidades	1.000.000,00	1.000.000,00	0,00	0,00	0,00	0,00	1.000.000,00
Transferências dos Municípios e de suas Entidades	0,00	0,00	0,00	0,00	0,00	0,00	0,00
Transferências de Instituições Privadas	0,00	0,00	0,00	0,00	0,00	0,00	0,00
Transferências de Outras Instituições Públicas	0,00	0,00	0,00	0,00	0,00	0,00	0,00
Transferências do Exterior	0,00	0,00	0,00	0,00	0,00	0,00	0,00
Demais Transferências de Capital	0,00	0,00	0,00	0,00	0,00	0,00	0,00
OUTRAS RECEITAS DE CAPITAL	2.000.000,00	2.000.000,00	0,00	0,00	0,00	0,00	2.000.000,00
Integralização do Capital Social	0,00	0,00	0,00	0,00	0,00	0,00	0,00
Remuneração das Disponibilidades do Tesouro	0,00	0,00	0,00	0,00	0,00	0,00	0,00
Resgate de Títulos do Tesouro	0,00	0,00	0,00	0,00	0,00	0,00	0,00
Demais Receitas de Capital	2.000.000,00	2.000.000,00	0,00	0,00	0,00	0,00	2.000.000,00
RECEITAS (intra-orçamentárias) (II)	12.501.180,01	12.501.180,01	564.841,07	4,52	3.287.763,88	26,30	9.213.416,13

SUBTOTAL DAS RECEITAS (III) = (I + II)	161.379.963,77	161.379.963,77	26.278.347,28	16,28	104.991.476,67	65,06	56.388.487,10
OPERAÇÕES DE CRÉDITO / REFINANCIAMENTO (IV)							
OPERAÇÕES DE CRÉDITO - MERCADO INTERNO							
Mobiliária							
Contratual							
OPERAÇÕES DE CRÉDITO - MERCADO EXTERNO							
Mobiliária							
Contratual							
TOTAL DAS RECEITAS (V) = (III + IV)	161.379.963,77	161.379.963,77	26.278.347,28	16,28	104.991.476,67	65,06	56.388.487,10
DÉFICIT (VI)(1)	-	-	-	-	0,00	-	-
TOTAL COM DÉFICIT (VII) = (V+VI)	161.379.963,77	161.379.963,77	26.278.347,28	16,28	104.991.476,67	65,06	56.388.487,10
SALDOS DE EXERCÍCIOS ANTERIORES		0,00	-	-	0,00	-	-
Recursos arrecadados em exercícios anteriores - RPPS		0,00	-	-	-	-	-
Superávit financeiro utilizado para créditos adicionais		0,00	-	-	0,00	-	-

DESPESAS ORÇAMENTÁRIAS	DOTAÇÃO INICIAL (d)	DOTAÇÃO ATUALIZADA (e)	DESPESAS EMPENHADAS (f)		SALDO (g)=(e-f)	DESPESAS LIQUIDADAS (h)		SALDO (i)=(e-h)	DESPESAS PAGAS ATÉ O BIMESTRE (j)
			NO BIMESTRE	ATÉ O BIMESTRE		NO BIMESTRE	ATÉ O BIMESTRE		
DESPESAS (exceto intr orçamentárias)(VIII)	148.878.783,76	151.515.683,76	25.539.658,39	115.774.991,41	36.240.692,35	26.448.934,75	93.605.125,20	57.910.558,56	89.656.802,43
DESPESAS CORRENTES	123.185.960,56	134.868.704,56	23.215.872,89	109.942.248,64	24.926.455,92	24.494.341,62	88.960.743,03	45.907.961,53	85.253.463,38
Pessoal e encargos so	73.128.682,56	83.855.882,56	12.285.692,67	69.944.278,26	13.911.604,30	14.046.561,30	56.891.826,62	26.964.055,94	56.065.505,51
Juros e encargos da d	1.000,00	1.000,00	0,00	0,00	1.000,00	0,00	0,00	1.000,00	0,00
Outras despesas corre	50.056.278,00	51.011.822,00	10.930.180,22	39.997.970,38	11.013.851,62	10.447.780,32	32.068.916,41	18.942.905,59	29.187.957,87
DESPESAS DE CAPITAL	25.362.823,20	16.316.979,20	2.323.785,50	5.332.742,77	10.984.236,43	1.954.593,13	4.644.382,17	11.672.597,03	4.403.339,05
Investimentos	25.284.823,20	15.885.979,20	2.238.899,76	5.087.967,38	10.798.011,82	1.887.322,90	4.473.687,26	11.412.291,94	4.232.644,14
Inversões financeiras	13.000,00	13.000,00	0,00	0,00	13.000,00	0,00	0,00	13.000,00	0,00
Amortização de dívida	65.000,00	418.000,00	84.885,74	244.775,39	173.274,61	67.270,23	170.694,91	247.305,09	170.694,91



RESERVA DE CONTINGÊNCIA	330.000,00	330.000,00	0,00	0,00	330.000,00	0,00	330.000,00	0,00
DESPESAS (intra-orçamentárias)(IX)	12.501.180,01	9.864.280,01	1.200.000,00	5.770.626,97	4.093.653,04	1.127.712,46	4.544.887,95	3.278.248,69
SUBTOTAL DAS DESPESAS(X)=(VIII+IX)	161.379.963,77	161.379.963,77	26.739.658,39	121.045.618,38	40.334.345,39	27.576.647,21	98.150.013,15	92.935.051,12
AMORTIZAÇÃO DA DÍVIDA REFINANCIAMENTO (XI)								
AMORT. DA DÍVIDA INT								
Divida mobiliária								
Divida contratual								
AMORT. DA DÍVIDA EXT								
Divida mobiliária								
Divida contratual								
TOTAL DAS DESPESAS (XII)=(XI+XII)	161.379.963,77	161.379.963,77	26.739.658,39	121.045.618,38	40.334.345,39	27.576.647,21	98.150.013,15	92.935.051,12
SUPERAVIT (XIII)	-	-	-	6.841.463,52	-	-	6.841.463,52	-
TOTAL COM SUPERÁVIT (XIV)=(XII+XIII)	161.379.963,77	161.379.963,77	26.739.658,39	127.887.081,90	-	27.576.647,21	104.991.476,67	92.935.051,12
RESERVA DO RPPS	0,00	0,00	0,00	0,00	0,00	0,00	0,00	0,00

FONTE: SISTEMA: ASPEC INFORMATICA - UNIDADE RESPONSÁVEL: Prefeitura Municipal de Ipuera - DATA DA EMISSÃO: 27/09/2023 - HORA DA EMISSÃO: 08:37:35  
(1) O déficit será apurado pela diferença entre a receita realizada e a despesa liquidada nos cinco primeiros bimestres e a despesa empenhada no último bimestre.

NOTA:

RECEITAS INTRA-ORÇAMENTÁRIAS	PREVISÃO INICIAL	PREVISÃO ATUALIZADA (a)	RECEITAS REALIZADAS			SALDO A REALIZAR (a-c)
			NO BIMESTRE (b)	% b/a	ATÉ O BIMESTRE (c)	
	12.501.180,01	12.501.180,01	564.841,07	4,52	3.287.763,88	26,30
RECEITAS (intra-orçamentárias) (II)	12.501.180,01	12.501.180,01	564.841,07	4,52	3.287.763,88	26,30
RECEITAS CORRENTES	0,00	0,00	0,00	0,00	0,00	0,00
IMPOSTOS, TAXAS E CONTRIBUIÇÕES DE MELHORIA						
						9.213.416,13
						9.213.416,13
						0,00


Impostos	0,00	0,00	0,00	0,00	0,00	0,00	0,00	0,00	0,00
Taxas	0,00	0,00	0,00	0,00	0,00	0,00	0,00	0,00	0,00
Contribuição de melhoria	0,00	0,00	0,00	0,00	0,00	0,00	0,00	0,00	0,00
CONTRIBUIÇÕES	12.501.180,01	12.501.180,01	564.841,07	4,52	3.287.763,88	26,30	9.213.416,13	0,00	0,00
Contribuições sociais	12.501.180,01	12.501.180,01	564.841,07	4,52	3.287.763,88	26,30	9.213.416,13	0,00	0,00
Contribuições econômicas	0,00	0,00	0,00	0,00	0,00	0,00	0,00	0,00	0,00
Contribuição para entidades privadas de serviços social e de formação profissional.	0,00	0,00	0,00	0,00	0,00	0,00	0,00	0,00	0,00
Contribuição para o custeio do serviço de iluminação pública	0,00	0,00	0,00	0,00	0,00	0,00	0,00	0,00	0,00
RECEITA PATRIMONIAL	0,00	0,00	0,00	0,00	0,00	0,00	0,00	0,00	0,00
Exploração do Patrimônio Imobiliário do Estado	0,00	0,00	0,00	0,00	0,00	0,00	0,00	0,00	0,00
Valores mobiliários	0,00	0,00	0,00	0,00	0,00	0,00	0,00	0,00	0,00
Delegação de Serviços Públicos Mediante Concessão	0,00	0,00	0,00	0,00	0,00	0,00	0,00	0,00	0,00
Permissão, Autorização ou Licença.	0,00	0,00	0,00	0,00	0,00	0,00	0,00	0,00	0,00
Exploração de Recursos Naturais.	0,00	0,00	0,00	0,00	0,00	0,00	0,00	0,00	0,00
Exploração do Patrimônio Intangível.	0,00	0,00	0,00	0,00	0,00	0,00	0,00	0,00	0,00
Cessão de Direitos.	0,00	0,00	0,00	0,00	0,00	0,00	0,00	0,00	0,00
Demais Receitas Patrimoniais.	0,00	0,00	0,00	0,00	0,00	0,00	0,00	0,00	0,00
RECEITA AGROPECUÁRIA	0,00	0,00	0,00	0,00	0,00	0,00	0,00	0,00	0,00
RECEITA INDUSTRIAL	0,00	0,00	0,00	0,00	0,00	0,00	0,00	0,00	0,00
RECEITA DE SERVIÇOS	0,00	0,00	0,00	0,00	0,00	0,00	0,00	0,00	0,00
Serviços Administrativos e Comerciais Gerais	0,00	0,00	0,00	0,00	0,00	0,00	0,00	0,00	0,00
Serviços e Atividades Referentes à Navegação e ao Transporte	0,00	0,00	0,00	0,00	0,00	0,00	0,00	0,00	0,00
Serviços e Atividades Referentes à Saúde	0,00	0,00	0,00	0,00	0,00	0,00	0,00	0,00	0,00
Serviços e Atividades Financeiras	0,00	0,00	0,00	0,00	0,00	0,00	0,00	0,00	0,00
Outros Serviços	0,00	0,00	0,00	0,00	0,00	0,00	0,00	0,00	0,00
TRANSFERÊNCIAS CORRENTES	0,00	0,00	0,00	0,00	0,00	0,00	0,00	0,00	0,00
Transferências da União e de suas Entidades e de suas Entidades	0,00	0,00	0,00	0,00	0,00	0,00	0,00	0,00	0,00
Transferências dos Estados e do Distrito Federal	0,00	0,00	0,00	0,00	0,00	0,00	0,00	0,00	0,00
Transferências dos Municípios e de suas Entidades	0,00	0,00	0,00	0,00	0,00	0,00	0,00	0,00	0,00
Transferências de Instituições Privadas	0,00	0,00	0,00	0,00	0,00	0,00	0,00	0,00	0,00
Transferências de Outras Instituições Públicas	0,00	0,00	0,00	0,00	0,00	0,00	0,00	0,00	0,00
Transferências do Exterior	0,00	0,00	0,00	0,00	0,00	0,00	0,00	0,00	0,00
Outras transferências	0,00	0,00	0,00	0,00	0,00	0,00	0,00	0,00	0,00
OUTRAS RECEITAS CORRENTES	0,00	0,00	0,00	0,00	0,00	0,00	0,00	0,00	0,00
Multas Administrativas, Contratuais e Judiciais	0,00	0,00	0,00	0,00	0,00	0,00	0,00	0,00	0,00


Indenizações, Restituições e Ressarcimentos	0,00	0,00	0,00	0,00	0,00	0,00	0,00	0,00
Bens, Direitos e Valores Incorporados ao Patrimônio Público	0,00	0,00	0,00	0,00	0,00	0,00	0,00	0,00
Multas e Juros de Mora das Receitas de Capital	0,00	0,00	0,00	0,00	0,00	0,00	0,00	0,00
Demais Receitas Correntes	0,00	0,00	0,00	0,00	0,00	0,00	0,00	0,00
<b>RECEITAS DE CAPITAL</b>	0,00	0,00	0,00	0,00	0,00	0,00	0,00	0,00
<b>OPERAÇÕES DE CRÉDITO</b>	0,00	0,00	0,00	0,00	0,00	0,00	0,00	0,00
Operações de crédito - Mercado Interno	0,00	0,00	0,00	0,00	0,00	0,00	0,00	0,00
Operações de crédito - Mercado Externo	0,00	0,00	0,00	0,00	0,00	0,00	0,00	0,00
<b>ALIENAÇÃO DE BENS</b>	0,00	0,00	0,00	0,00	0,00	0,00	0,00	0,00
Alienação de Bens Móveis	0,00	0,00	0,00	0,00	0,00	0,00	0,00	0,00
Alienação de Bens Imóveis	0,00	0,00	0,00	0,00	0,00	0,00	0,00	0,00
Alienação de Bens Intangíveis	0,00	0,00	0,00	0,00	0,00	0,00	0,00	0,00
<b>AMORTIZAÇÕES DE EMPRÉSTIMOS</b>	0,00	0,00	0,00	0,00	0,00	0,00	0,00	0,00
<b>TRANSFERÊNCIAS DE CAPITAL</b>	0,00	0,00	0,00	0,00	0,00	0,00	0,00	0,00
Transferências da União e de suas Entidades	0,00	0,00	0,00	0,00	0,00	0,00	0,00	0,00
Transferências dos Estados e do Distrito Federal e de suas Entidades	0,00	0,00	0,00	0,00	0,00	0,00	0,00	0,00
Transferências dos Municípios e de suas Entidades	0,00	0,00	0,00	0,00	0,00	0,00	0,00	0,00
Transferências de Instituições Privadas	0,00	0,00	0,00	0,00	0,00	0,00	0,00	0,00
Transferências de Outras Instituições Públicas	0,00	0,00	0,00	0,00	0,00	0,00	0,00	0,00
Transferências do Exterior	0,00	0,00	0,00	0,00	0,00	0,00	0,00	0,00
Demais Transferências de Capital	0,00	0,00	0,00	0,00	0,00	0,00	0,00	0,00
<b>OUTRAS RECEITAS DE CAPITAL</b>	0,00	0,00	0,00	0,00	0,00	0,00	0,00	0,00
Integralização do Capital Social	0,00	0,00	0,00	0,00	0,00	0,00	0,00	0,00
Remuneração das Disponibilidades do Tesouro	0,00	0,00	0,00	0,00	0,00	0,00	0,00	0,00
Resgate de Títulos do Tesouro	0,00	0,00	0,00	0,00	0,00	0,00	0,00	0,00
Demais Receitas de Capital	0,00	0,00	0,00	0,00	0,00	0,00	0,00	0,00



DESPESAS INTRA-ORÇAMENTÁRIAS	DOTAÇÃO INICIAL (d)	DOTAÇÃO ATUALIZADA (e)	DESPESAS EMPENHADAS		SALDO (g)=(e-f)	DESPESAS LIQUIDADAS		SALDO (i)=(e-h)	DESPESAS PAGAS ATÉ O BIMESTRE (j)
			NO BIMESTRE	ATÉ O BIMESTRE (f)		NO BIMESTRE	ATÉ O BIMESTRE (h)		
DESPESAS (intra- orçamentárias) (IX)	12.501.180,01	9.864.280,01	1.200.000,00	5.770.626,97	4.093.653,04	1.127.712,46	4.544.887,95	5.319.392,06	3.278.248,69
DESPESAS CORRENTES	11.741.180,01	9.854.280,01	1.200.000,00	5.770.626,97	4.083.653,04	1.127.712,46	4.544.887,95	5.309.392,06	3.278.248,69
Pessoal e encargos so	11.741.180,01	9.854.280,01	1.200.000,00	5.770.626,97	4.083.653,04	1.127.712,46	4.544.887,95	5.309.392,06	3.278.248,69
Juros e encargos da d	0,00	0,00	0,00	0,00	0,00	0,00	0,00	0,00	0,00
Outras despesas corre	0,00	0,00	0,00	0,00	0,00	0,00	0,00	0,00	0,00
DESPESAS DE CAPITAL	760.000,00	10.000,00	0,00	0,00	10.000,00	0,00	0,00	10.000,00	0,00
Amortização de dívida	760.000,00	10.000,00	0,00	0,00	10.000,00	0,00	0,00	10.000,00	0,00
RESERVA DE CONTINGENCIA	0,00	0,00	0,00	0,00	0,00	0,00	0,00	0,00	0,00

  
 FRANCISCO SOUTO VASCONCELOS  
 PREFEITO

  
 MAIS CONTABIL - SOLUCOES EFICIENTES E  
 ASSESSORIA CONTABIL

  
 FRANCISCO SOUTO VASCONCELOS  
 SECRETÁRIO DE ADMINISTRAÇÃO E FINANÇAS

  
 MARIA EVELINE PEREIRA TIMBÓ  
 CONTROLADOR GERAL

RELATÓRIO RESUMIDO DA EXECUÇÃO ORÇAMENTÁRIA  
 DEMONSTRATIVO DA EXECUÇÃO DAS DESPESAS POR FUNÇÃO/SUBFUNÇÃO  
 ORÇAMENTO FISCAL E DA SEGURIDADE SOCIAL  
 4º bimestre de 2023 (Julho a Agosto)

RREO - Anexo 2 (LRF, Art.52, inciso II, alínea 'c')

FUNÇÃO / SUBFUNÇÃO	DOTAÇÃO INICIAL	DOTAÇÃO ATUALIZADA (a)	DESPESAS EMPENHADAS		SALDO (c) = (a-b)	DESPESAS LIQUIDADAS		SALDO (e) = (a-d)
			NO BIMESTRE	ATÉ O BIMESTRE (b)		NO BIMESTRE	ATÉ O BIMESTRE (d)	
				(b/total) %			(d/total) %	
<b>DESPESAS (EXCETO INTRA-ORÇAMENTARIAS) (I)</b>	148.878.783,76	151.515.683,76	25.539.658,39	95,23	36.240.692,35	26.448.934,75	93.605.125,20	57.910.558,56
LEGISLATIVA	3.405.924,80	3.405.924,80	671.455,14	2,30	623.012,00	669.677,66	2.072.988,19	1.332.936,61
Ação Legislativa	3.405.924,80	3.405.924,80	671.455,14	2,30	623.012,00	669.677,66	2.072.988,19	1.332.936,61
JUDICIÁRIA	316.200,00	316.200,00	0,00	0,20	68.576,00	58.269,64	202.536,11	113.663,89
Ação Judiciária	316.200,00	316.200,00	0,00	0,20	68.576,00	58.269,64	202.536,11	113.663,89
ADMINISTRAÇÃO	10.085.000,00	13.314.300,00	3.793.663,76	9,26	2.110.104,05	3.340.762,28	8.807.148,34	4.507.151,66
Administração Geral	10.065.000,00	13.294.300,00	3.793.663,76	9,26	2.090.104,05	3.340.762,28	8.807.148,34	4.487.151,66
Administração Social	20.000,00	20.000,00	0,00	0,00	20.000,00	0,00	0,00	20.000,00
Comunicação Social	28.000,00	64.400,00	4.177,00	0,04	21.016,55	4.186,00	41.107,05	23.292,95
SEGURANÇA PÚBLICA	28.000,00	64.400,00	4.177,00	0,04	21.016,55	4.186,00	41.107,05	23.292,95
Administração Geral	4.290.877,00	4.914.567,36	961.398,35	2,64	1.714.761,08	622.378,74	2.198.431,97	2.716.133,39
ASSISTÊNCIA SOCIAL	41.277,00	41.277,00	0,00	0,00	41.277,00	0,00	0,00	41.277,00
Assistência ao Idoso	8.500,00	8.500,00	0,00	0,00	8.500,00	0,00	0,00	8.500,00
Assistência de Portador de	317.000,00	346.945,36	41.623,55	0,10	229.540,16	25.428,00	100.510,15	246.435,21
Assistência à Criança e ao	3.355.100,00	3.940.845,00	868.068,76	2,39	1.042.027,96	555.539,54	1.941.049,34	1.999.795,66
Assistência Comunitária	409.000,00	417.000,00	51.706,04	0,15	233.415,96	41.411,20	156.872,48	260.127,52
Administração Geral	160.000,00	160.000,00	0,00	0,00	160.000,00	0,00	0,00	160.000,00
Demais Subfunções	11.435.000,00	11.815.400,00	3.138.674,00	8,86	1.090.591,50	2.200.921,36	8.353.338,16	3.462.061,84
PREVIDÊNCIA SOCIAL	11.435.000,00	11.815.400,00	3.138.674,00	8,86	1.090.591,50	2.200.921,36	8.353.338,16	3.462.061,84
Previdência do Regime Esta	26.758.240,00	30.661.232,00	7.468.187,40	20,93	5.327.613,21	6.420.199,56	20.393.580,61	10.267.651,39
SAÚDE	9.623.000,00	12.832.400,00	3.508.785,15	9,04	1.888.779,29	2.944.373,54	8.652.660,28	4.179.739,82
Atenção Básica	10.891.065,00	10.179.065,00	2.234.602,17	6,70	2.068.718,23	2.100.861,42	6.696.659,57	3.482.405,43
Assistência Hospitalar e A	165.600,00	103.400,00	6.356,48	0,01	95.743,52	4.131,71	5.431,71	97.968,29
Vigilância Sanitária	1.083.100,00	1.376.100,00	50.000,00	1,05	106.153,00	296.440,01	1.176.724,94	199.375,06
Vigilância Epidemiológica	4.960.475,00	6.135.267,00	1.668.443,60	4,13	1.133.219,17	1.074.392,88	3.862.104,11	2.273.162,89
Administração Geral	35.000,00	35.000,00	0,00	0,00	35.000,00	0,00	0,00	35.000,00
Demais Subfunções	64.573.736,76	60.087.444,76	5.500.989,80	37,05	15.241.290,25	9.039.133,62	37.584.600,99	22.502.843,77
EDUCAÇÃO	42.223.601,61	44.409.169,61	3.506.338,95	29,41	8.811.937,66	7.315.580,51	30.591.223,80	13.817.945,81
Ensino Fundamental								



FUNÇÃO / SUBFUNÇÃO	DOTAÇÃO INICIAL	DOTAÇÃO ATUALIZADA	DESPESAS EMPENHADAS			SALDO (c) = (a-b)	DESPESAS LIQUIDADAS			SALDO (e) = (a-d)
			NO BIMESTRE	ATÉ O BIMESTRE (b)	%		NO BIMESTRE	ATÉ O BIMESTRE (d)	%	
	(a)			(b)	(b/total)		(d)	(d/total)		
Educação Infantil	14.714.561,01	11.390.361,01	1.630.869,17	7.100.989,44	5,87	1.324.382,23	5.388.705,11	5,49	6.001.655,90	
Educação de Jovens e Adult	3.455.649,14	1.300.649,14	38.801,75	297.257,36	0,25	64.742,13	174.311,00	0,18	1.126.338,14	
Administração Geral	3.915.925,00	2.723.265,00	251.477,23	1.741.178,64	1,44	258.454,53	1.354.386,86	1,38	1.368.878,14	
Demais Subfunções	264.000,00	264.000,00	73.502,70	109.497,12	0,09	154.502,88	75.974,22	0,08	188.025,78	
CULTURA	2.169.500,00	2.163.700,00	614.302,56	1.760.286,78	1,45	403.413,22	1.165.885,45	1,19	997.814,55	
Patrimônio Histórico, Artí	793.000,00	58.000,00	0,00	0,00	0,00	58.000,00	0,00	0,00	58.000,00	
Difusão Cultural	858.000,00	1.368.700,00	549.121,09	1.198.944,73	0,99	169.755,27	863.572,11	0,88	505.127,89	
Administração Geral	422.000,00	640.500,00	65.181,47	561.342,05	0,46	79.157,95	302.313,34	0,31	338.186,66	
Demais Subfunções	96.500,00	96.500,00	0,00	0,00	0,00	96.500,00	0,00	0,00	96.500,00	
URBANISMO	8.894.800,00	11.681.500,00	1.707.777,63	8.538.436,48	7,05	3.143.063,52	7.677.405,00	7,82	4.004.095,00	
Infra-Estrutura Urbana	780.500,00	2.790.500,00	865.881,77	2.203.953,09	1,82	586.546,91	2.203.953,09	2,25	586.546,91	
Serviços Urbanos	8.114.300,00	8.891.000,00	841.895,86	6.334.483,39	5,23	2.556.516,61	5.473.451,91	5,58	3.417.548,09	
HABITAÇÃO	667.500,00	702.500,00	41.500,00	287.700,00	0,24	414.800,00	236.200,00	0,24	466.300,00	
Habituação Rural	241.000,00	196.000,00	0,00	0,00	0,00	196.000,00	0,00	0,00	196.000,00	
Habituação Urbana	254.500,00	204.500,00	0,00	0,00	0,00	204.500,00	0,00	0,00	204.500,00	
Demais Subfunções	172.000,00	302.000,00	41.500,00	287.700,00	0,24	14.300,00	0,00	0,24	65.800,00	
SANEAMENTO	5.880.000,00	5.420.209,64	1.446.859,86	4.501.968,40	3,72	918.241,24	3.210.854,57	3,27	2.209.355,07	
Saneamento Básico Rural	51.000,00	36.000,00	0,00	0,00	0,00	36.000,00	0,00	0,00	36.000,00	
Saneamento Básico Urbano	5.829.000,00	5.384.209,64	1.446.859,86	4.501.968,40	3,72	882.241,24	3.210.854,57	3,27	2.173.355,07	
GESTÃO AMBIENTAL	471.000,00	616.000,00	87.936,94	475.918,43	0,39	140.081,57	344.317,01	0,35	271.682,99	
Preservação e Conservação	451.000,00	596.000,00	87.936,94	475.918,43	0,39	120.081,57	344.317,01	0,35	251.682,99	
Recursos Hídricos	20.000,00	20.000,00	0,00	0,00	0,00	20.000,00	0,00	0,00	20.000,00	
AGRICULTURA	1.561.500,00	1.461.500,00	12.693,71	226.239,74	0,19	1.235.260,26	223.676,70	0,23	1.237.823,30	
Abastecimento	1.261.500,00	1.061.500,00	0,00	0,00	0,00	1.061.500,00	0,00	0,00	1.061.500,00	
Extensão Rural	260.000,00	360.000,00	12.693,71	226.239,74	0,19	133.760,26	223.676,70	0,23	136.323,30	
Demais Subfunções	40.000,00	40.000,00	0,00	0,00	0,00	40.000,00	0,00	0,00	40.000,00	
ENERGIA	70.000,00	25.000,00	0,00	0,00	0,00	25.000,00	0,00	0,00	25.000,00	
Energia Elétrica	70.000,00	25.000,00	0,00	0,00	0,00	25.000,00	0,00	0,00	25.000,00	
TRANSPORTE	5.969.505,20	3.590.105,20	0,00	586.991,15	0,48	3.003.114,05	586.991,15	0,60	3.003.114,05	
Transporte Rodoviário	5.829.505,20	3.500.105,20	0,00	582.213,28	0,48	2.917.891,92	582.213,28	0,59	2.917.891,92	
Demais Subfunções	140.000,00	90.000,00	0,00	4.777,87	0,00	85.222,13	4.777,87	0,00	85.222,13	

FUNÇÃO / SUBFUNÇÃO	DOTAÇÃO INICIAL	DOTAÇÃO ATUALIZADA (a)	DESPESAS EMPENHADAS			SALDO (c) = (a-b)	DESPESAS LIQUIDADAS			SALDO (e) = (a-d)
			NO BIMESTRE		ATÉ O BIMESTRE (b)		NO BIMESTRE		ATÉ O BIMESTRE (d)	
DESPORTO E LAZER	1.963.000,00	936.700,00	90.042,74	514.946,15	0,43	421.753,85	98.437,44	506.063,90	0,52	430.636,10
Desporto de Redimidos	1.880.000,00	680.000,00	29.571,44	309.874,43	0,26	370.125,57	29.571,44	309.874,43	0,32	370.125,57
Desporto Comunitário	83.000,00	256.700,00	60.470,80	205.071,72	0,17	51.628,28	68.866,00	196.189,47	0,20	60.510,53
ENCARGOS ESPECIAIS	9.000,00	9.000,00	0,00	0,00	0,00	9.000,00	0,00	0,00	0,00	9.000,00
Outros Encargos Especiais	9.000,00	9.000,00	0,00	0,00	0,00	9.000,00	0,00	0,00	0,00	9.000,00
RESERVA DE CONTINGENCIA	330.000,00	330.000,00	0,00	0,00	0,00	330.000,00	0,00	0,00	0,00	330.000,00
DESPESAS (INTRA-ORÇAMENTARIAS) (II)	12.501.180,01	9.864.280,01	1.200.000,00	5.770.626,97	4,77	4.093.653,04	1.127.712,46	4.544.887,95	4,63	5.319.392,06
TOTAL (III) = (I + II)	161.379.963,77	161.379.963,77	26.739.658,39	121.045.618,38	100,00	40.334.345,39	27.576.647,21	98.150.013,15	100,00	63.229.950,62

FONTE: SISTEMA: Aspec Informática - UNIDADE RESPONSÁVEL: Prefeitura Municipal de Ipuéiras - DATA DA EMISSÃO: 27/09/2023 - HORA DA EMISSÃO: 08:38:36





FUNÇÃO / SUBFUNÇÃO - INTRA	DOTAÇÃO INICIAL	DOTAÇÃO ATUALIZADA (a)	DESPESAS EMPENHADAS			SALDO (c) = (a-b)	DESPESAS LIQUIDADAS			SALDO (e) = (a-d)
			NO BIMESTRE	ATÉ O BIMESTRE (b)	% (b/total) (b)		NO BIMESTRE	ATÉ O BIMESTRE (d)	% (d/total) (d)	
DESPESAS (INTRA-ORÇAMENTARIAS) (II)	12.501.180,01	9.864.280,01	1.200.000,00	5.770.626,97	4,77	4.093.653,04	1.127.712,46	4.544.887,95	4,63	5.319.392,06
LEGISLATIVA	11.000,00	11.000,00	0,00	626,97	0,00	10.373,03	0,00	626,97	0,00	10.373,03
Ação Legislativa	11.000,00	11.000,00	0,00	626,97	0,00	10.373,03	0,00	626,97	0,00	10.373,03
JUDICIÁRIA	10.000,00	10.000,00	0,00	0,00	0,00	10.000,00	0,00	0,00	0,00	10.000,00
Ação Judiciária	10.000,00	10.000,00	0,00	0,00	0,00	10.000,00	0,00	0,00	0,00	10.000,00
ADMINISTRAÇÃO	1.122.000,00	372.000,00	0,00	45.000,00	0,04	327.000,00	0,00	0,00	0,00	327.000,00
Administração Geral	1.122.000,00	372.000,00	0,00	45.000,00	0,04	327.000,00	0,00	0,00	0,00	327.000,00
ASSISTÊNCIA SOCIAL	166.753,00	166.753,00	0,00	20.000,00	0,02	146.753,00	0,00	0,00	0,00	166.753,00
Assistência ao Idoso	1.253,00	1.253,00	0,00	0,00	0,00	1.253,00	0,00	0,00	0,00	1.253,00
Assistência à Criança e ao Adolescente	7.500,00	7.500,00	0,00	0,00	0,00	7.500,00	0,00	0,00	0,00	7.500,00
Assistência Comunitária	158.000,00	158.000,00	0,00	20.000,00	0,02	138.000,00	0,00	0,00	0,00	158.000,00
SAÚDE	1.334.900,00	1.034.900,00	0,00	115.000,00	0,10	919.900,00	0,00	92,61	0,00	1.034.807,39
Atenção Básica	546.700,00	546.700,00	0,00	50.000,00	0,04	496.700,00	0,00	0,00	0,00	546.700,00
Assistência Hospitalar e Ambulatorial	346.000,00	46.000,00	0,00	10.000,00	0,01	36.000,00	0,00	92,61	0,00	45.907,39
Vigilância Sanitária	10.000,00	10.000,00	0,00	0,00	0,00	10.000,00	0,00	0,00	0,00	10.000,00
Vigilância Epidemiológica	128.000,00	128.000,00	0,00	25.000,00	0,02	103.000,00	0,00	0,00	0,00	128.000,00
Administração Geral	304.200,00	304.200,00	0,00	30.000,00	0,02	274.200,00	0,00	0,00	0,00	304.200,00
EDUCAÇÃO	9.463.027,01	7.876.127,01	1.200.000,00	5.530.000,00	4,57	2.346.127,01	1.127.712,46	4.544.168,37	4,63	3.331.958,64
Ensino Fundamental	6.283.996,53	5.445.096,53	1.200.000,00	4.800.000,00	3,97	645.096,53	978.436,62	3.943.757,34	4,02	1.501.339,19
Educação Infantil	2.204.866,97	1.806.866,97	0,00	700.000,00	0,58	1.106.866,97	144.203,29	580.235,30	0,59	1.226.611,67
Educação de Jovens e Adultos	943.163,51	593.163,51	0,00	0,00	0,00	593.163,51	0,00	0,00	0,00	593.163,51
CULTURA	31.500,00	31.500,00	0,00	30.000,00	0,02	1.000,00	5.072,55	20.155,73	0,02	10.844,27
Administração Geral	21.500,00	21.500,00	0,00	0,00	0,00	21.500,00	0,00	0,00	0,00	21.500,00
Difusão Cultural	20.000,00	20.000,00	0,00	0,00	0,00	20.000,00	0,00	0,00	0,00	20.000,00
Demais Subfunções	1.500,00	1.500,00	0,00	0,00	0,00	1.500,00	0,00	0,00	0,00	1.500,00
URBANISMO	234.000,00	234.000,00	0,00	5.000,00	0,00	229.000,00	0,00	0,00	0,00	234.000,00
Serviços Urbanos	234.000,00	234.000,00	0,00	5.000,00	0,00	229.000,00	0,00	0,00	0,00	234.000,00
SANEAMENTO	112.000,00	112.000,00	0,00	50.000,00	0,04	62.000,00	0,00	0,00	0,00	112.000,00


RREO - Anexo 2 (LRF, Art. 52, inciso II, alínea 'c')

FUNÇÃO / SUBFUNÇÃO - INTRA	DOTAÇÃO INICIAL	DOTAÇÃO ATUALIZADA (a)	DESPESAS EMPENHADAS		SALDO (c) = (a-b)	DESPESAS LIQUIDADAS		SALDO (e) = (a-d)
			NO BIMESTRE	ATÉ O BIMESTRE (b)		NO BIMESTRE	ATÉ O BIMESTRE (d)	
Saneamento Básico Urbano	112.000,00	112.000,00	0,00	50.000,00	62.000,00	0,00	0,00	112.000,00
GESTÃO AMBIENTAL	21.000,00	21.000,00	0,00	5.000,00	16.000,00	0,00	0,00	21.000,00
Preservação e Conservação	21.000,00	21.000,00	0,00	5.000,00	16.000,00	0,00	0,00	21.000,00
DESPORTO E LAZER	5.000,00	5.000,00	0,00	0,00	5.000,00	0,00	0,00	5.000,00
Desporto Comunitário	5.000,00	5.000,00	0,00	0,00	5.000,00	0,00	0,00	5.000,00

FONTE: SISTEMA: Aspec Informática - UNIDADE RESPONSÁVEL: Prefeitura Municipal de Ipuetiras - DATA DA EMISSÃO: 27/09/2023 - HORA DA EMISSÃO: 08:38:36

  
 FRANCISCO SOUTO DE VASCONCELOS JÚNIOR  
 PREFEITO

  
 MARIA EVELINE PEREIRA TIMBÓ  
 CONTROLADOR GERAL

  
 FRANCISCO SOUTO VASCONCELOS  
 SECRETÁRIO DE ADMINISTRAÇÃO E FINANÇAS



EVOLUÇÃO DA RECEITA REALIZADA NOS ÚLTIMOS 12 MESES

ESPECIFICAÇÃO	Set/2022	Out/2022	Nov/2022	Dez/2022	Jan/2023	Fev/2023	Mar/2023
RECEITAS CORRENTES (I)	12.161.386,22	11.194.844,58	12.037.552,35	16.935.841,17	14.666.128,81	15.428.029,82	11.736.209,10
Impostos, Taxas e Contribuições de Melhoria	307.408,45	340.039,66	277.203,39	1.025.522,36	152.778,24	292.999,85	411.646,07
IPTU	4.389,29	7.598,78	23.683,18	133.950,64	23.685,96	18.709,19	11.008,31
ISS	71.392,28	90.408,69	83.008,18	204.209,29	38.739,79	62.757,06	53.711,81
IPI	0,00	6.000,00	3.150,00	3.643,63	1.750,00	8.300,00	3.550,00
ITR	215.108,91	221.395,36	154.974,15	661.844,39	13.739,46	156.038,86	314.604,09
IRRF	16.517,97	14.636,83	12.387,88	21.874,41	74.863,03	47.197,74	28.771,86
Outros Impostos, Taxas e Contribuições	535.920,19	410.559,66	409.301,79	1.511.601,68	215.504,64	510.718,53	507.334,54
Contribuições	256.408,24	213.486,97	202.143,13	217.533,98	194.060,93	329.028,25	238.890,20
Receita Patrimonial	256.408,24	213.486,97	202.143,13	217.533,98	194.060,93	329.028,25	238.890,20
Rendimentos de Aplicação Financeira	0,00	0,00	0,00	0,00	0,00	0,00	0,00
Outras Receitas Patrimoniais	0,00	0,00	0,00	0,00	0,00	0,00	0,00
Receita agropecuária	0,00	0,00	0,00	0,00	0,00	0,00	0,00
Receita industrial	0,00	0,00	0,00	0,00	0,00	0,00	0,00
Receita de serviços	328.004,19	376.036,45	472.170,10	401.271,90	396.374,84	316.673,99	413.534,08
Transferências correntes	10.654.517,86	9.837.209,56	10.606.211,66	13.739.897,62	13.682.078,81	13.932.763,55	9.638.595,53
Cota-parte do FPM	3.303.881,04	3.143.336,76	3.950.833,49	6.138.834,07	3.776.587,81	5.310.509,76	3.248.682,44
Cota-parte do ICMS	755.117,80	742.204,93	781.416,18	727.671,48	841.436,06	697.708,81	670.975,07
Cota-parte do IPVA	24.464,86	11.740,26	19.038,79	21.957,33	249.828,08	246.319,36	166.982,86
Cota-parte do ITR	1.301,47	1.991,95	634,05	240,34	245,46	26,23	89,30
Transferências da LC 61/89	2.272,70	2.320,49	1.687,35	2.397,39	2.722,55	1.941,47	2.406,13
Transferências do Fundeb	4.372.024,05	4.411.393,08	4.758.170,46	4.775.702,11	7.730.097,23	4.573.157,83	3.955.843,70
Outras transferências correntes	2.195.448,94	1.524.022,09	1.094.411,34	2.073.094,90	1.081.161,62	3.103.100,09	1.593.616,03
Outras receitas correntes	79.121,29	17.512,28	70.528,28	40.013,63	25.811,35	45.845,65	26.308,68
DEDUÇÕES (II)	1.264.811,01	1.164.704,75	1.335.338,29	2.472.769,83	1.167.942,43	1.729.843,13	1.311.391,51
Contrib. do servidor para o plano de pr	460.768,43	338.141,10	336.820,09	1.419.957,04	126.765,01	427.470,38	425.012,13
Comp. financ. entre regimes de previden	0,00	0,00	0,00	0,00	0,00	0,00	0,00
Rendimentos de aplicações de recursos P	51.372,09	46.204,84	47.792,57	56.690,15	67.013,39	51.071,64	68.552,22
Ded. de receita para formação do Fundeb	752.676,49	780.358,81	950.725,63	996.122,64	974.164,03	1.251.301,11	817.827,16
RECEITA CORRENTE LÍQUIDA (III)=(I-II)	10.896.569,21	10.030.139,83	10.702.214,06	14.463.071,34	13.498.186,38	13.698.186,69	9.924.817,59
(-) Transferências obrigatórias da União relativas às emendas individuais (art. 166 -A, parágrafo 1º, da CF) (IV)	0,00	0,00	0,00	0,00	0,00	0,00	0,00


RECEITA CORRENTE LÍQUIDA AJUSTADA PARA CÁLCULO DOS LIMITES DE ENDIVIDAMENTO (V)=(III-IV)	10.896.569,21	10.030.139,83	10.702.214,06	14.463.071,34	13.498.186,38	13.698.186,69	9.924.817,59
(-) Transferências obrigatórias da União relativas às emendas de bancada (art. 166, parágrafo 16, da CF) e ao vencimento dos agentes comunitários de saúde e de combate	0,00	0,00	0,00	0,00	0,00	0,00	0,00
RECEITA CORRENTE LÍQUIDA AJUSTADA PARA CÁLCULO DOS LIMITES DA DESPESA COM PESSOAL (VII)=(V-VI)	10.896.569,21	10.030.139,83	10.702.214,06	14.463.071,34	13.498.186,38	13.698.186,69	9.924.817,59





ESPECIFICAÇÃO	EVOLUÇÃO DA RECEITA REALIZADA NOS ÚLTIMOS 12 MESES					TOTAL (ÚLTIMOS 12 MESES)	PREVISÃO ATUALIZADA EXERCÍCIO
	Abr/2023	Mai/2023	Jun/2023	Jul/2023	Ago/2023		
RECEITAS CORRENTES (I)	11.446.606,07	13.209.250,03	15.971.979,75	14.399.113,29	12.919.137,28	161.556.078,47	156.969.583,76
Impostos, Taxas e Contribuições de Melhoria	313.108,02	318.197,47	656.715,02	333.884,50	228.747,28	4.657.750,11	5.041.500,00
IPTU	2.415,19	6.945,33	5.253,63	2.622,79	4.507,69	244.769,98	223.900,00
ISS	31.565,34	86.601,91	120.376,65	75.421,99	81.516,94	999.709,93	1.108.700,00
ITBI	5.859,49	0,00	1.621,63	2.343,09	800,00	36.517,84	152.100,00
IRRF	248.839,50	224.715,98	511.185,78	229.018,67	107.315,25	3.038.780,40	2.657.900,00
Outros Impostos, Taxas e Contribuições	24.428,50	-65,75	18.277,33	24.477,76	34.607,40	317.971,96	898.900,00
Contribuições	631.035,13	670.061,88	652.289,79	946.283,96	788.536,56	7.789.048,35	6.300.700,00
Receita Patrimonial	191.187,49	235.459,27	242.263,62	240.144,17	240.520,97	2.801.127,22	-3.844.080,01
Rendimentos de Aplicação Financeira	191.187,49	235.459,27	242.263,62	240.144,17	240.520,97	2.801.127,22	-3.844.080,01
Outras Receitas Patrimoniais	0,00	0,00	0,00	0,00	0,00	0,00	0,00
Receita agropecuária	0,00	0,00	0,00	0,00	0,00	0,00	0,00
Receita Industrial	0,00	0,00	0,00	0,00	0,00	0,00	0,00
Receita de serviços	335.400,21	409.382,08	425.088,24	364.584,66	405.166,67	4.643.687,41	2.801.500,00
Transferências correntes	9.909.697,40	11.504.310,25	13.901.404,14	12.473.318,06	11.170.714,62	141.050.719,06	145.629.063,77
Cota-parte do FPM	3.714.257,85	4.128.993,90	3.856.449,34	4.971.508,98	3.263.105,19	48.807.206,63	45.242.300,00
Cota-parte do ICMS	719.471,90	757.322,19	752.358,70	810.344,43	851.223,70	9.107.201,25	8.957.900,00
Cota-parte do IPVA	145.156,95	166.334,95	128.283,06	55.709,99	32.717,67	1.268.534,16	1.472.500,00
Cota-parte do ITR	21,06	13,37	37,64	1.977,48	159,17	6.688,42	2.700,00
Transferências da LC 61/89	2.565,08	2.306,66	2.301,09	1.198,75	1.860,84	24.981,50	29.100,00
Transferências do Fundeb	3.918.895,01	4.662.577,65	4.628.988,55	4.268.471,81	4.592.527,72	56.647.849,20	65.059.363,77
Outras transferências correntes	1.409.318,65	1.786.761,53	4.532.985,76	2.365.156,62	2.429.120,33	25.188.227,90	24.865.200,00
Outras receitas correntes	66.177,62	71.830,08	44.218,94	40.898,14	85.451,18	613.746,32	1.040.900,00
DEDUÇÕES (II)	1.480.758,14	1.562.191,89	1.402.151,72	1.497.955,11	1.383.139,48	17.773.003,29	10.074.619,99
Contrib. do servidor para o plano de pr	513.838,00	487.229,11	392.780,25	664.247,01	492.360,71	6.085.389,16	4.167.400,00
Comp. financ. entre regimes de previdên	0,00	0,00	0,00	0,00	0,00	0,00	0,00
Rendimentos de aplicações de recursos p	50.635,39	63.968,58	61.945,72	58.404,87	61.337,64	684.989,10	-5.833.580,01
Ded. de receita para formação do Fundeb	916.284,75	1.010.994,20	947.425,75	775.303,23	829.441,13	11.002.624,93	11.140.800,00
RECEITA CORRENTE LÍQUIDA (III)=(I-II)	9.965.847,93	11.647.058,14	14.519.828,03	12.901.158,18	11.535.997,80	143.783.075,18	146.894.963,77
(-) Transferências obrigatórias da União relativas a emendas individuais (art. 166 -A, parágrafo 1º, da CF) (IV)	0,00	0,00	0,00	0,00	0,00	0,00	0,00


	9.965.847,93	11.647.058,14	14.519.828,03	12.901.158,18	11.535.997,80	143.783.075,18	146.894.963,77
RREO - ANEXO 3 (LRF, Art.53, inciso I) RECEITA CORRENTE LÍQUIDA AJUSTADA PARA CÁLCULO DOS LIMITES DE ENDIVIDAMENTO (V)=(III-IV)	9.965.847,93	11.647.058,14	14.519.828,03	12.901.158,18	11.535.997,80	143.783.075,18	146.894.963,77
(-) Transferências obrigatórias da União relativas às emendas de bancada. (art. 166, parágrafo 16, da CF) e ao vencimento dos agentes comunitários de saúde e de combate	0,00	0,00	0,00	0,00	0,00	0,00	0,00
RECEITA CORRENTE LÍQUIDA AJUSTADA PARA CÁLCULO DOS LIMITES DA DESPESA COM PESSOAL (VII)=(V-VI)	9.965.847,93	11.647.058,14	14.519.828,03	12.901.158,18	11.535.997,80	143.783.075,18	146.894.963,77

FONTE: SISTEMA: Aspec Informática - UNIDADE RESPONSÁVEL: Prefeitura Municipal de Ipeueiras - DATA DA EMISSÃO: 27/09/2023 - HORA DA EMISSÃO: 08:43:38

  
 FRANCISCO SOUTO DE VASCONCELOS JÚNIOR  
 PREFEITO

  
 MAIS CONTABIL - SOLUCOES EFICIENTES E  
 ASSESSORIA CONTABIL

  
 FRANCISCO SOUTO VASCONCELOS  
 SECRETÁRIO DE ADMINISTRAÇÃO E FINANÇAS

  
 MARIA EVELINE PEREIRA TIMBÓ  
 CONTROLADOR GERAL

4º bimestre de 2023 (Julho a Agosto)

RREO - ANEXO 4 (LRF, Art 53, inciso II)

R\$ 1,00

REGIME PRÓPRIO DE PREVIDÊNCIA DOS SERVIDORES - RPPS		RECEITAS REALIZADAS	
FUNDO EM CAPITALIZAÇÃO (PLANO PREVIDENCIÁRIO)		PREVISÃO ATUALIZADA (a)	ATÉ O BIMESTRE (b)
RECEITAS PREVIDENCIÁRIAS - RPPS (FUNDO EM CAPITALIZAÇÃO)			
RECEITAS CORRENTES (I)		5.187.200,00	4.012.632,05
Receita de contribuições dos segurados		4.767.400,00	3.529.702,60
Ativo		4.756.200,00	3.525.739,51
Inativo		11.200,00	3.963,09
Pensionista		0,00	0,00
Receita de contribuições patronais		0,00	0,00
Ativo		0,00	0,00
Inativo		0,00	0,00
Pensionista		0,00	0,00
Receita patrimonial		419.800,00	482.929,45
Receitas Imobiliárias		0,00	0,00
Receitas de valores mobiliários		419.800,00	482.929,45
Outras receitas patrimoniais		0,00	0,00
Receitas de serviços		0,00	0,00
Outras receitas correntes		0,00	0,00
Compensação financeira entre os regimes		0,00	0,00
Receita de aportes periódicos para amortização de déficit atuarial do RPPS (II)		0,00	0,00
Demais receitas correntes		0,00	0,00
RECEITAS DE CAPITAL (III)		0,00	0,00
Alienação de bens, direitos e ativos		0,00	0,00
Amortização de empréstimos		0,00	0,00
Outras receitas de capital		0,00	0,00
<b>TOTAL DAS RECEITAS DO FUNDO EM CAPITALIZAÇÃO (IV) = (I + III - II)</b>		<b>5.187.200,00</b>	<b>4.012.632,05</b>



4º bimestre de 2023 (Julho a Agosto)

FUNDO EM CAPITALIZAÇÃO (PLANO PREVIDENCIÁRIO)

DESPESAS PREVIDENCIÁRIAS - RPPS (FUNDO EM CAPITALIZAÇÃO)	DOTAÇÃO ATUALIZADA (c)	DESPESAS EMPENHADAS Até o Bimestre (d)	DESPESAS LIQUIDADAS Até o Bimestre (e)	DESPESAS PAGAS Até o Bimestre (f)	INSCRITAS EM RESTOS A PAGAR NÃO PROCESSADAS No Exercício (g)
Benefícios	8.447.200,00	8.270.000,00	7.619.150,49	7.596.736,49	
Aposentadorias	7.100.000,00	7.100.000,00	6.490.281,45	6.471.771,24	
Pensões por Morte	1.347.200,00	1.170.000,00	1.128.869,04	1.124.965,25	
Outras despesas previdenciárias	302.000,00	245.763,00	181.106,33	172.379,06	
Compensação Financeira entre os regimes	0,00	0,00	0,00	0,00	
Demais despesas previdenciárias	302.000,00	245.763,00	181.106,33	172.379,06	
<b>TOTAL DAS DESPESAS DO FUNDO EM CAPITALIZAÇÃO (V)</b>	<b>8.749.200,00</b>	<b>8.515.763,00</b>	<b>7.800.256,82</b>	<b>7.769.115,55</b>	
<b>RESULTADO PREVIDENCIÁRIO - FUNDO EM CAPITALIZAÇÃO (VI)=(IV-V)(2)</b>	<b>-3.562.000,00</b>	<b>-4.503.130,95</b>	<b>-3.787.624,77</b>	<b>-3.756.483,50</b>	

RECURSOS RPPS ARRECADADOS EM EXERCÍCIOS ANTERIORES

Valor	PREVISÃO ORÇAMENTÁRIA
	0,00

RESERVA ORÇAMENTÁRIA DO RPPS

Valor	PREVISÃO ORÇAMENTÁRIA
	0,00

APORTES DE RECURSOS PARA O FUNDO EM CAPITALIZAÇÃO DO RPPS

Plano de amortização - Contribuição patronal Suplementar	APORTES REALIZADOS
	0,00
Plano de amortização - Aporte periódico de valores predefinidos	0,00
Outros aportes para o RPPS	0,00
Recursos para cobertura de déficit financeiro	0,00



4º bimestre de 2023 (Julho a Agosto)

BENS E DIREITOS DO RPPS (FUNDO EM CAPITALIZAÇÃO)	SALDO ATUAL
Caixa e Equivalentes de Caixa	4.637.842,54
Investimentos e aplicações	0,00
Outros bens e direitos	0,00



4º bimestre de 2023 (Julho a Agosto)

RREO - ANEXO 4 (LRF, Art 53, inciso II)

R\$ 1,00

FUNDO EM REPARTIÇÃO (PLANO FINANCEIRO)

RECEITAS PREVIDENCIÁRIAS - RPPS (FUNDO EM REPARTIÇÃO)	PREVISÃO ATUALIZADA (a)	RECEITAS REALIZADAS Até o Bimestre (b)
<b>RECEITAS CORRENTES (VII)</b>	6.247.800,00	3.287.763,88
Receita de contribuições dos segurados	0,00	0,00
Ativo	0,00	0,00
Inativo	0,00	0,00
Pensionista	0,00	0,00
Receita de contribuições patronais	12.501.180,01	3.287.763,88
Ativo	12.501.180,01	3.287.763,88
Inativo	0,00	0,00
Pensionista	0,00	0,00
Receita patrimonial	-6.253.380,01	0,00
Receitas Imobiliárias	0,00	0,00
Receitas de valores Mobiliários	0,00	0,00
Outras receitas patrimoniais	-6.253.380,01	0,00
Receitas de serviços	0,00	0,00
Outras receitas correntes	0,00	0,00
Compensação financeira entre os regimes	0,00	0,00
Demais receitas correntes	0,00	0,00
<b>RECEITAS DE CAPITAL (VIII)</b>	0,00	0,00
Alienação de bens, direitos e ativos	0,00	0,00
Amortização de empréstimos	0,00	0,00
Outras receitas de capital	0,00	0,00
<b>TOTAL DAS RECEITAS DO FUNDO EM REPARTIÇÃO (IX) = (VII + VIII)</b>	<b>6.247.800,00</b>	<b>3.287.763,88</b>

4º bimestre de 2023 (Julho a Agosto)

FUNDO EM REPARTIÇÃO (PLANO FINANCEIRO)						
DESPESAS PREVIDENCIÁRIAS - RPPS (FUNDO EM REPARTIÇÃO)	DOTAÇÃO ATUALIZADA (c)	DESPESAS EMPENHADAS Até o Bimestre (d)	DESPESAS LIQUIDADAS Até o Bimestre (e)	DESPESAS PAGAS Até o Bimestre (f)	INSCRITAS EM RESTOS A PAGAR NÃO PROCESSADAS No Exercício (g)	
Benefícios	2.993.200,00	2.200.000,00	548.441,34	510.808,93		
Aposentadorias	2.745.400,00	2.000.000,00	485.525,21	456.700,50		
Pensões por Morte	247.800,00	200.000,00	62.916,13	54.108,43		
Outras despesas previdenciárias	0,00	0,00	0,00	0,00		
Compensação Financeira entre os regimes	0,00	0,00	0,00	0,00		
Demais despesas previdenciárias	0,00	0,00	0,00	0,00		
<b>TOTAL DAS DESPESAS DO FUNDO EM REPARTIÇÃO (X)</b>	<b>2.993.200,00</b>	<b>2.200.000,00</b>	<b>548.441,34</b>	<b>510.808,93</b>		
<b>RESULTADO PREVIDENCIÁRIO - FUNDO EM REPARTIÇÃO (XI) = (IX-X)(2)</b>	<b>3.254.600,00</b>	<b>1.087.763,88</b>	<b>2.739.327,54</b>	<b>2.776.954,95</b>		

4º bimestre de 2023 (Julho a Agosto)

APORTES DE RECURSOS PARA O FUNDO EM REPARTIÇÃO DO RPPS	APORTES REALIZADOS
Recursos para cobertura de insuficiências financeiras	0,00
Recursos para formação de reserva	0,00
<b>BENS E DIREITOS DO RPPS (FUNDO EM REPARTIÇÃO)</b>	
SALDO ATUAL	
Caixa e Equivalentes de Caixa	1.105.452,44
Investimentos e aplicações	0,00
Outros bens e direitos	0,00

**ADMINISTRAÇÃO DO REGIME PRÓPRIO DE PREVIDÊNCIA DOS SERVIDORES - RPPS**

RECEITAS DA ADMINISTRAÇÃO - RPPS	PREVISÃO ATUALIZADA (a)	RECEITAS REALIZADAS Até o Bimestre (b)
RECEITAS CORRENTES	0,00	0,00
TOTAL DAS RECEITAS DA ADMINISTRAÇÃO RPPS (XII)	0,00	0,00

DESPESAS DA ADMINISTRAÇÃO - RPPS	DOTAÇÃO ATUALIZADA (c)	DESPESAS EMPENHADAS Até o Bimestre (d)	DESPESAS LIQUIDADAS Até o Bimestre (e)	DESPESAS PAGAS Até o Bimestre (f)	INSCRITAS EM RESTOS A PAGAR NÃO PROCESSADAS NO EXERCÍCIO (g)
DESPESAS CORRENTES (XIII)	0,00	0,00	0,00	0,00	0,00
Pessoal e Encargos Sociais	0,00	0,00	0,00	0,00	0,00
Demais Despesas Correntes	0,00	0,00	0,00	0,00	0,00
DESPESAS DE CAPITAL (XIV)	0,00	0,00	0,00	0,00	0,00

TOTAL DAS DESPESAS DA ADMINISTRAÇÃO RPPS (XV) = (XIII + XIV) 0,00 | 0,00 | 0,00 | 0,00 |

4º bimestre de 2023 (Julho a Agosto)

RESULTADO DA ADMINISTRAÇÃO RPPS (XVI) = (XII - XV)2	0,00	0,00	0,00	0,00	0,00
<b>BENS E DIREITOS - ADMINISTRAÇÃO DO RPPS</b>	<b>SALDO ATUAL</b>				
Caixa e Equivalentes de Caixa					0,00
Investimentos e aplicações					0,00
Outros bens e direitos					0,00

4º bimestre de 2023 (Julho a Agosto)

BENEFÍCIOS PREVIDENCIÁRIOS MANTIDOS PELO TESOUREIRO

RECEITAS PREVIDENCIÁRIAS (BENEFÍCIOS MANTIDOS PELO TESOUREIRO)	PREVISÃO ATUALIZADA (a)	RECEITAS REALIZADAS Até o Bimestre (b)
Contribuições dos Servidores Demais receitas previdenciárias	0,00 0,00	0,00 0,00
<b>TOTAL DAS RECEITAS (BENEFÍCIOS MANTIDOS PELO TESOUREIRO) (XVII)</b>	<b>0,00</b>	<b>0,00</b>

DESPESAS PREVIDENCIÁRIAS (BENEFÍCIOS MANTIDOS PELO TESOUREIRO)	DOTAÇÃO ATUALIZADA (c)	DESPESAS EMPENHADAS Até o Bimestre (d)	DESPESAS LIQUIDADAS Até o Bimestre (e)	DESPESAS PAGAS Até o Bimestre (f)	INSCRITAS EM RESTOS A PAGAR NÃO PROCESSADAS No Exercício (g)
Aposentadorias Pensões Outras despesas previdenciárias	0,00 0,00 0,00	0,00 0,00 0,00	0,00 0,00 0,00	0,00 0,00 0,00	0,00 0,00 0,00
<b>TOTAL DAS DESPESAS (BENEFÍCIOS MANTIDOS PELO TESOUREIRO)(XVIII)</b>	<b>0,00</b>	<b>0,00</b>	<b>0,00</b>	<b>0,00</b>	<b>0,00</b>

<b>RESULTADO DOS BENEFÍCIOS MANTIDOS PELO TESOUREIRO (XIX)=(XVII-XVIII)(2)</b>	<b>0,00</b>	<b>0,00</b>	<b>0,00</b>	<b>0,00</b>	<b>0,00</b>
--	-------------	-------------	-------------	-------------	-------------

FONTE: SISTEMA: Aspect Informática - UNID RESPONSÁVEL: Prefeitura Municipal de Ipuêiras - DATA DA EMISSÃO: 27/09/2023 - HORA : 08:47:06

NOTA:

- (1) Como a Portaria MPS 746/2011 determina que os recursos provenientes desses aportes devem permanecer aplicados, no mínimo, por 5 (cinco) anos, essa receita não deverá compor o total das receitas previdenciárias do período de apuração
- (2) O resultado previdenciário será apresentado por meio da diferença entre previsão da receita e a dotação da despesa e entre a receita realizada e a despesa liquidada (do 1º ao 5º bimestre) e a despesa empenhada (no 6º bimestre).



4º bimestre de 2023 (Julho a Agosto)




FRANCISCO SOUTO VASCONCELOS JÚNIOR  
PREFEITO



MAIS CONTABIL - SOLUCOES EFICIENTES E I  
ASSESSORIA CONTABIL



FRANCISCO SOUTO VASCONCELOS  
SECRETÁRIO DE ADMINISTRAÇÃO E FINANÇAS



MARIA EVELINE PEREIRA TIMBÓ  
CONTROLADOR GERAL

RREO - ANEXO 6 (LRF, Art. 53, inciso III)

R\$ 1,00

ACIMA DA LINHA		PREVISÃO ATUALIZADA	RECEITAS REALIZADAS ATÉ O BIMESTRE (a)
RECEITAS PRIMÁRIAS			
RECEITAS CORRENTES (EXCETO FONTES RPPS)(I)		146.884.963,77	97.660.921,17
Impostos, taxas e contribuições de melhoria		5.041.500,00	2.707.576,25
IPTU		223.900,00	75.148,09
ISS		1.108.700,00	550.691,49
ITBI		152.100,00	23.724,21
IRRF		2.657.900,00	1.805.457,59
Outros impostos, taxas e contribuições de melhoria		898.900,00	252.554,87
Contribuições		1.533.300,00	1.391.962,43
Receita patrimonial		1.989.500,00	1.428.625,45
Aplicações financeiras (II)		1.989.500,00	1.428.625,45
Outras receitas patrimoniais		0,00	0,00
Transferências correntes		134.488.263,77	88.690.141,00
Cota-parte do FPM		36.193.800,00	26.208.292,93
Cota-parte do ICMS		7.166.800,00	4.880.059,96
Cota-parte do IPVA		1.177.600,00	953.638,91
Cota Parte do ITR		2.200,00	2.394,92
Transferências da LC 61/1989		23.300,00	13.914,15
Transferências do Fundeb		65.059.363,77	38.330.559,50
Outras transferências correntes		24.865.200,00	18.301.280,63
Demais receitas correntes		3.832.400,00	3.442.616,04
Outras receitas financeiras (III)		0,00	0,00
Receitas correntes restantes		3.832.400,00	3.442.616,04
RECEITAS PRIMÁRIAS CORRENTES (EXCETO FONTES RPPS)(IV)=(I-II-III)		144.895.463,77	96.232.295,72
RECEITAS PRIMÁRIAS CORRENTES (COM FONTES RPPS) (V)		17.268.580,01	6.817.466,48
RECEITAS NÃO PRIMÁRIAS CORRENTES (COM FONTES RPPS) (VI)		-5.833.580,01	482.929,45
RECEITAS DE CAPITAL (EXCETO FONTES RPPS)(VII)		3.050.000,00	0,00
Operações de crédito (VIII)		0,00	0,00
Amortização de empréstimos (IX)		0,00	0,00
Alienação de bens		0,00	0,00
Receitas de alienação de investimentos temporários (X)		0,00	0,00

Receitas de alienação de investimentos permanentes (XI)	0,00	0,00			
Outras alienação de bens	0,00	0,00			
Transferências de capital	1.050.000,00	0,00			
Convênios	1.050.000,00	0,00			
Outras transferências de capital	0,00	0,00			
Outras receitas de capital	2.000.000,00	0,00			
Outras receitas de capital não primárias (XII)	0,00	0,00			
Outras receitas de capital primárias	2.000.000,00	0,00			
RECEITAS PRIMÁRIAS DE CAPITAL (EXCETO FONTES RPPS)(XIII)= (VII)-(V III+IX+XI+XII)	3.050.000,00	0,00			
RECEITAS PRIMÁRIAS DE CAPITAL (COM FONTES RPPS) (XIV)	0,00	0,00			
RECEITAS NÃO PRIMÁRIAS DE CAPITAL (COM FONTES RPPS)(XV)	0,00	0,00			
RECEITA PRIMÁRIA TOTAL (XVI)= (IV + V + XIII + XIV)	165.214.043,78	103.049.762,20			
RECEITA PRIMÁRIA TOTAL (EXCETO FONTES RPPS)(XVII)= (IV + XIII)	147.945.463,77	96.232.295,72			

	DOTAÇÃO ATUALIZADA	ATÉ O BIMESTRE/2023				RESTOS A PAGAR NÃO PROCESSADOS	
		DESPESAS EMPENHADAS	DESPESAS LIQUIDADAS	DESPESAS PAGAS (a)	RESTOS A PAGAR PROCESSADOS PAGOS (b)	LIQUIDADOS	PAGOS (c)
<b>DESPESAS PRIMÁRIAS</b>							
DESPESAS CORRENTES (EXCETO FONTES RPPS)(XVIII)	132.947.584,57	104.988.067,11	85.152.292,82	80.247.637,59	3.628.956,81	809.845,68	809.839,68
Pessoal e encargos sociais	82.134.762,57	65.114.905,23	53.167.876,42	51.137.285,73	9.898,38	0,00	0,00
Juros e encargos da dívida (XIX)	1.000,00	0,00	0,00	0,00	0,00	0,00	0,00
Outras despesas correntes	50.811.822,00	39.873.161,88	31.984.416,40	29.110.351,86	3.619.058,43	809.845,68	809.839,68
DESPESAS PRIMÁRIAS CORRENTES (EXCETO FONTES RPPS)(XX)= (XVIII - X IX)	132.946.584,57	104.988.067,11	85.152.292,82	80.247.637,59	3.628.956,81	809.845,68	809.839,68
DESPESAS PRIMÁRIAS CORRENTES (COM FONTES RPPS)(XXI)	11.775.400,00	10.724.808,50	8.353.338,16	8.284.074,48	0,00	0,00	0,00
DESPESAS NÃO PRIMÁRIAS CORRENTES (COM FONTES RPPS)(XXII)	0,00	0,00	0,00	0,00	0,00	0,00	0,00
DESPESAS DE CAPITAL (EXCETO FONTES RPPS)(XXIII)	16.286.979,20	5.332.742,77	4.644.382,17	4.403.339,05	1.006.396,32	916.591,78	916.591,78
Investimentos	15.845.979,20	5.087.967,38	4.473.687,26	4.232.644,14	943.916,32	916.591,78	916.591,78
Inversões financeiras	13.000,00	0,00	0,00	0,00	62.480,00	0,00	0,00
Concessão de empréstimos e financiamentos (XXIV)	0,00	0,00	0,00	0,00	0,00	0,00	0,00
Aquisição de título de capital já integralizado (XXV)	0,00	0,00	0,00	0,00	0,00	0,00	0,00
Aquisição de título de crédito (XXVI)	0,00	0,00	0,00	0,00	0,00	0,00	0,00
Demais inversões financeiras	13.000,00	0,00	0,00	0,00	62.480,00	0,00	0,00



Amortização de dívida (XXVII)	428.000,00	244.775,39	170.694,91	170.694,91	0,00	0,00	0,00
DESPESAS PRIMÁRIAS DE CAPITAL (EXCETO FONTES RPPS) (XXVIII) = XXII	15.858.979,20	5.087.967,38	4.473.687,26	4.232.644,14	1.006.396,32	916.591,78	916.591,78
I - (XXIV + XXV + XXVI + XXVII)	330.000,00	0,00	0,00	0,00	0,00	0,00	0,00
RESERVA DE CONTINGÊNCIA (XXIX)	40.000,00	0,00	0,00	0,00	0,00	0,00	0,00
DESPESAS PRIMÁRIAS DE CAPITAL (COM FONTES RPPS) (XXX)	0,00	0,00	0,00	0,00	0,00	0,00	0,00
DESPESAS NÃO PRIMÁRIAS CORRENTES (COM FONTES RPPS) (XXXI)	0,00	0,00	0,00	0,00	0,00	0,00	0,00
DESPESA PRIMÁRIA TOTAL (XXXII)=(XX + XXI + XXVIII + XXIX + XXX)	160.950.963,77	120.800.842,99	97.979.318,24	92.764.356,21	4.635.353,13	1.726.437,46	1.726.431,46
DESPESA PRIMÁRIA TOTAL (EXCETO FONTES RPPS) (XXXIII)=(XX + XXVIII + XXXI)	149.135.563,77	110.076.034,49	89.625.980,08	84.480.281,73	4.635.353,13	1.726.437,46	1.726.431,46
RESULTADO PRIMÁRIO (COM RPPS) - Acima da linha (XXXIV) = [XVIIa-(X XXIIa + XXXIIb + XXXIIC)]				3.923.621,40			
RESULTADO PRIMÁRIO (SEM RPPS) - Acima da linha (XXXV) = [XVIIa-(X XXIIIIa + XXXIIIIb + XXXIIIIc)]				5.390.229,40			

META FISCAL PARA O RESULTADO PRIMÁRIO	VALOR CORRENTE
Meta fixada no Anexo de Metas Fiscais da LDO para o exercício de referência	-9.869.358,44

JUROS NOMINAIS	ATÉ O BIMESTRE/2023	
	VALOR CORRENTE	
Juros, Encargos e Variações Monetárias Ativos (Exceto RPPS) (XXXVI)	-	1.428.625,49
Juros, Encargos e variações Monetárias Passivos (Exceto RPPS) (XXXVII)	-	416.256,15
RESULTADO NOMINAL (SEM RPPS) - Acima da linha (XXXVIII) = XXXV + (XXXVI - XXXVII)	-	6.402.598,70

ABAIXO DA LINHA	
CÁLCULO DO RESULTADO NOMINAL	
SALDO	
EM 31 DE DEZEMBRO   ATÉ O BIMESTRE	

RELATÓRIO RESUMIDO DA EXECUÇÃO ORÇAMENTÁRIA  
 DEMONSTRATIVO DOS RESULTADOS PRIMÁRIO E NOMINAL  
 ORÇAMENTOS FISCAL E DA SEGURIDADE SOCIAL  
 4º bimestre de 2023 (Julho a Agosto)


	(a)	(b)
DÍVIDA CONSOLIDADA (XXXIX)	19.773.808,09	20.037.677,63
DEDUÇÕES (XL)	8.124.006,26	20.018.076,81
Disponibilidade de caixa	8.014.706,42	19.908.776,97
Disponibilidade de caixa bruta	13.849.395,71	21.675.078,13
(-) Restos a pagar processados (XLI)	5.430.453,26	885.724,60
(-) Depósitos Restituíveis e Valores Vinculados	404.236,03	880.576,56
Demais haveres financeiros	109.299,84	109.299,84
DÍVIDA CONSOLIDADA LÍQUIDA (XLII)=(XXXIX-XL)	11.649.801,83	19.600,82
RESULTADO NOMINAL (SEM RPPS) - Abaixo da linha (XLIII) = (XLIIa - XLIIb)	-	11.630.201,01
META FISCAL PARA O RESULTADO NOMINAL		VALOR CORRENTE
Meta fixada no Anexo de Metas Fiscais da LDO para o exercício de referência	-	1.094.625,07
AJUSTE METODOLÓGICO		ATÉ O BIMESTRE/2023
VARIÇÃO SALDO RPP = (XLIV) = (XLIa - XLIb)	-	4.544.728,66
RECEITA DE ALIENAÇÃO DE INVESTIMENTOS PERMANENTES (XLV)=(XI)	-	0,00
VARIÇÃO CAMBIAL (XLVI)	-	0,00
VARIÇÃO DO SALDO DE PRECATORIOS INTEGRANTES DA DC (XLVII)	-	0,00
VARIÇÃO DO SALDO DAS DEMAIS OBRIGAÇÕES INTEGRANTES DA DC (XLVIII)	-	0,00
OUTROS AJUSTES (XLIX)	-	0,00
RESULTADO NOMINAL (SEM RPPS) AJUSTADO - Abaixo da linha (L) = (XLIII + (XLIV - XLV - XLVI + XLVII + XLVIII) +/- (XLIX))	-	16.174.929,67
RESULTADO PRIMÁRIO (SEM RPPS) - Abaixo da linha (LI) = L - (XXXVI - XXXVII)	-	15.162.560,37
INFORMAÇÕES ADICIONAIS		PREVISÃO ORÇAMENTÁRIA
SALDO DE EXERCÍCIOS ANTERIORES	-	0,00
Recursos arrecadados em exercícios anteriores - RPPS	-	0,00
Superávit financeiro utilizado para abertura e reabertura de créditos adicionais	-	0,00
RESERVA ORÇAMENTÁRIA DO RPPS	-	0,00

RELATÓRIO RESUMIDO DA EXECUÇÃO ORÇAMENTÁRIA  
DEMONSTRATIVO DOS RESULTADOS PRIMÁRIO E NOMINAL  
ORÇAMENTOS FISCAL E DA SEGURIDADE SOCIAL  
4º bimestre de 2023 (Julho a Agosto)

FONTE: SISTEMA: Aspec Informática - UNIDADE RESPONSÁVEL: Prefeitura Municipal de Ipuéiras - DATA DA EMISSÃO: 27/09/2023 - HORA DA EMISSÃO: 08:59:58

  
\_\_\_\_\_  
FRANCISCO SOUTO VASCONCELOS JÚNIOR  
PREFEITO

  
\_\_\_\_\_  
MAIS CONTABIL - SOLUCOES EFICIENTES EI  
ASSESSORIA CONTABIL

  
\_\_\_\_\_  
FRANCISCO SOUTO VASCONCELOS  
SECRETÁRIO DE ADMINISTRAÇÃO E FINANÇAS

  
\_\_\_\_\_  
MARIA EVELINE PEREIRA TIMBÓ  
CONTROLADOR GERAL

RREO - ANEXO 7 (LRF, Art 53, inciso V)

R\$ 1,00

PODER / ÓRGÃO	RESTOS A PAGAR PROCESSADOS E NÃO PROCESSADOS LIQUIDADOS EM EXERCÍCIOS ANTERIORES				
	INSCRITOS		PAGOS (c)	CANCELADOS (d)	SALDO (e) = (a+b)-(c+d)
	EM EXERCÍCIOS ANTERIORES (a)	EM 31 DE DEZ. EXERC. ANTERIOR (b)			
<b>RESTOS A PAGAR (EXCETO INTRA-ORÇAMENTARIO (I))</b>	<b>581.506,20</b>	<b>4.854.457,78</b>	<b>4.635.353,13</b>	<b>0,00</b>	<b>800.610,85</b>
Executivo	581.506,20	4.854.457,78	4.635.353,13	0,00	800.610,85
2016-Secretaria de Educação	0,00	0,00	0,00	0,00	0,00
2018-Secretaria de Administração e Finan	1.600,42	0,00	0,00	0,00	1.600,42
2018-Secretaria de Saúde	4.996,75	0,00	0,00	0,00	4.996,75
2018-Fundo Municipal de Saúde	2.109,38	0,00	0,00	0,00	2.109,38
2018-Secretaria de Educação	2.718,34	0,00	0,00	0,00	2.718,34
2018-Fundo de Desenv. da Educ. Basica - FU	0,00	0,00	0,00	0,00	0,00
2018-Sec. de Esporte, Cultura e Juventud	2.500,00	0,00	0,00	0,00	2.500,00
2018-Sec. de Obras, Inf. e Recursos Hídric	3.433,10	0,00	0,00	0,00	3.433,10
2018-Secretaria de Transportes e Comunic	300,00	0,00	0,00	0,00	300,00
2018-Fundo Munic. da Assistência Social -	1.900,00	0,00	0,00	0,00	1.900,00
2018-Fundo Municipal da Seguridade Socia	5.510,72	0,00	0,00	0,00	5.510,72
2018-SAAE - Serviço Autônomo de Água e E	2.930,10	0,00	0,00	0,00	2.930,10
2019-Secretaria de Administração e Finan	0,00	0,00	0,00	0,00	0,00
2019-Secretaria de Saúde	0,00	0,00	0,00	0,00	0,00
2019-Fundo Municipal de Saúde	6.783,25	0,00	0,00	0,00	6.783,25
2019-Fundo Municipal de Educação	970,00	0,00	0,00	0,00	970,00
2019-Fundo de Desenv. da Educ. Basica - FU	0,00	0,00	0,00	0,00	0,00
2019-Sec. de Esporte, Cultura e Juventud	0,00	0,00	0,00	0,00	0,00
2019-Sec. de Obras, Inf. e Recursos Hídric	15.143,69	0,00	0,00	0,00	15.143,69
2019-Secretaria de Transportes e Comunic	0,00	0,00	0,00	0,00	0,00
2019-Fundo Munic. da Assistência Social -	6.431,90	0,00	0,00	0,00	6.431,90
2019-SAAE - Serviço Autônomo de Água e E	1.411,00	0,00	0,00	0,00	1.411,00
2019-Manut. Func. do Fundo do Meio Ambien	0,00	0,00	0,00	0,00	0,00
2020-Gabinete do Prefeito	437,58	0,00	0,00	0,00	437,58
2020-Secretaria de Administração e Finan	923,78	0,00	0,00	0,00	923,78



RREO - ANEXO 7 (LRF, Art 53, inciso V)

R\$ 1,00

PODER / ÓRGÃO	RESTOS A PAGAR PROCESSADOS E NÃO PROCESSADOS LIQUIDADOS EM EXERCÍCIOS ANTERIORES				
	INSCRITOS		PAGOS (c)	CANCELADOS (d)	SALDO (e) = (a+b) - (c+d)
	EM EXERCÍCIOS ANTERIORES (a)	EM 31 DE DEZ. EXERC. ANTERIOR (b)			
2020-Secretaria de Saúde	1.160,34	0,00	0,00	0,00	1.160,34
2020-Fundo Municipal de Saúde	431.372,22	0,00	179.033,48	0,00	252.338,74
2020-Fundo de Desenv. da Educ. Básica - FU	1.787,06	0,00	0,00	0,00	1.787,06
2020-Sec. de Esporte, Cultura e Juventud	2.630,00	0,00	0,00	0,00	2.630,00
2020-Sec. de Obras, Inf. e Recursos Hídric	632,06	0,00	0,00	0,00	632,06
2020-Secretaria de Transportes e Comunic	48,62	0,00	0,00	0,00	48,62
2020-Secretaria de Desenvolvimento Agrar	194,48	0,00	0,00	0,00	194,48
2020-Fundo Mun. Dir. Crianca/Adolescente-F	80,00	0,00	0,00	0,00	80,00
2020-Fundo Munic. da Assistência Social -	7.105,00	0,00	0,00	0,00	7.105,00
2020-SAAE - Serviço Autônomo de Água e E	18.721,99	0,00	0,00	0,00	18.721,99
2021-Secretaria de Administração e Finan	0,00	0,00	0,00	0,00	0,00
2021-Secretaria de Saúde	430,00	0,00	0,00	0,00	430,00
2021-Fundo Municipal de Saúde	30.987,20	0,00	0,00	0,00	30.987,20
2021-Fundo Municipal de Educação	60,62	0,00	0,00	0,00	60,62
2021-Fundo de Desenv. da Educ. Básica - FU	0,00	0,00	0,00	0,00	0,00
2021-Sec. de Obras, Inf. e Recursos Hídric	3.499,20	0,00	0,00	0,00	3.499,20
2021-Fundo Munic. da Assistência Social -	22.500,00	0,00	0,00	0,00	22.500,00
2021-SAAE - Serviço Autônomo de Água e E	157,40	0,00	0,00	0,00	157,40
2021-Gabinete do Prefeito	0,00	15.820,03	6.909,87	0,00	8.910,16
2021-Secretaria de Administração e Finan	0,00	214.667,19	210.623,96	0,00	4.043,23
2022-Secretaria de Saúde	0,00	391.807,65	390.613,57	0,00	1.194,08
2022-Fundo Municipal de Saúde	0,00	1.231.803,15	1.225.041,35	0,00	6.761,80
2022-Secretaria de Educação	0,00	198.741,87	132.913,68	0,00	65.828,19
2022-Fundo Municipal de Educação	0,00	145.488,32	143.518,17	0,00	1.970,15
2022-Fundo de Desenv. da Educ. Básica - FU	0,00	1.891.064,88	1.711.525,27	0,00	179.539,61
2022-Sec. de Esporte, Cultura e Turismo	0,00	30.853,43	30.371,43	0,00	482,00
2022-Sec. de Obras, Inf. e Recursos Hídric	0,00	223.286,95	217.613,61	0,00	5.673,34
2022-Secretaria de Transportes e Comunic	0,00	2.727,98	2.727,98	0,00	0,00
2022-Secretaria de Desenvolvimento Agrar	0,00	21.657,94	21.564,94	0,00	93,00

RREO - ANEXO 7 (LRF, Art 53, inciso V)

R\$ 1,00

PODER / ÓRGÃO	RESTOS A PAGAR PROCESSADOS E NÃO PROCESSADOS LIQUIDADOS EM EXERCÍCIOS ANTERIORES				
	INSCRITOS		PAGOS (c)	CANCELADOS (d)	SALDO (e) = (a+b) - (c+d)
	EM EXERCÍCIOS ANTERIORES (a)	EM 31 DE DEZ. EXERC. ANTERIOR (b)			
2022-Secretaria de Assistência Social e	0,00	62.563,97	62.483,97	0,00	80,00
2022-Fundo Munic.da Assistência Social -	0,00	65.782,75	62.570,45	0,00	3.212,30
2022-SAAE - Serviço Autônomo de Água e E	0,00	270.025,54	150.270,19	0,00	119.755,35
2022-Manut.Func. do Fundo do Meio Ambien	0,00	88.166,13	87.571,21	0,00	594,92
Legislativo	0,00	0,00	0,00	0,00	0,00
<b>RESTOS A PAGAR (INTRA-ORÇAMENTÁRIO (II))</b>	<b>0,00</b>	<b>90.618,47</b>	<b>0,00</b>	<b>0,00</b>	<b>90.618,47</b>
2022-Gabinete do Prefeito	0,00	639,94	0,00	0,00	639,94
2022-Secretaria de Administração e Finan	0,00	23.437,85	0,00	0,00	23.437,85
2022-Secretaria de Educação	0,00	4.188,56	0,00	0,00	4.188,56
2022-Sec.de Obras, Inf. e Recursos Hídric	0,00	15.797,61	0,00	0,00	15.797,61
2022-Secretaria de Transportes e Comunic	0,00	6.948,70	0,00	0,00	6.948,70
2022-Secretaria de Desenvolvimento Agrar	0,00	8.317,45	0,00	0,00	8.317,45
2022-Secretaria de Assistência Social e	0,00	18.725,05	0,00	0,00	18.725,05
2022-Fundo Munic.da Assistência Social -	0,00	4.975,21	0,00	0,00	4.975,21
2022-Manut.Func. do Fundo do Meio Ambien	0,00	7.588,10	0,00	0,00	7.588,10
<b>TOTAL (III)=(I)+(II)</b>	<b>581.506,20</b>	<b>4.945.076,25</b>	<b>4.635.353,13</b>	<b>0,00</b>	<b>891.229,32</b>

RREO - ANEXO 7 (LRF, Art 53, inciso V)

R\$ 1,00

PODER / ÓRGÃO	RESTOS A PAGAR NÃO PROCESSADOS						SALDO TOTAL (1) = (e)+(k)
	INSCRITOS		LIQUIDADOS (h)	PAGOS (i)	CANCELADOS (j)	SALDO (k) = (f+g)-(i+j)	
	EM EXERCÍCIOS ANTERIORES (f)	EM 31 DE DEZ. EXERC. ANTERIOR (g)					
RESTOS A PAGAR (EXCETO INTRA-ORÇAMENTÁRIO (I))	2.090.650,30	1.724.582,10	1.726.437,46	1.726.431,46	4.200,00	2.084.600,94	2.885.211,79
Executivo	2.090.650,30	1.724.582,10	1.726.437,46	1.726.431,46	4.200,00	2.084.600,94	2.885.211,79
2018-Secretaria de Educação	222.190,09	0,00	0,00	0,00	0,00	222.190,09	222.190,09
2018-Secretaria de Administração e Finan	3.000,00	0,00	0,00	0,00	0,00	3.000,00	4.600,42
2018-Secretaria de Saúde	0,00	0,00	0,00	0,00	0,00	0,00	4.996,75
2018-Fundo Municipal de Saúde	0,00	0,00	0,00	0,00	0,00	0,00	2.109,38
2018-Secretaria de Educação	0,00	0,00	0,00	0,00	0,00	0,00	2.718,34
2018-Fundo de Desenv. da Educ. Básica - FU	6.022,14	0,00	0,00	0,00	0,00	6.022,14	6.022,14
2018-Sec. de Esporte, Cultura e Juventud	0,00	0,00	0,00	0,00	0,00	0,00	2.500,00
2018-Sec. de Obras, Inf. e Recursos Hídric	275.911,25	0,00	0,00	0,00	0,00	275.911,25	279.344,35
2018-Secretaria de Transportes e Comunic	0,00	0,00	0,00	0,00	0,00	0,00	300,00
2018-Fundo Munic. da Assistência Social -	0,00	0,00	0,00	0,00	0,00	0,00	1.900,00
2018-Fundo Municipal da Seguridade Socia	0,00	0,00	0,00	0,00	0,00	0,00	5.510,72
2018-SAAE - Serviço Autônomo de Água e E	0,00	0,00	0,00	0,00	0,00	0,00	2.930,10
2019-Secretaria de Administração e Finan	2.259,91	0,00	0,00	0,00	0,00	2.259,91	2.259,91
2019-Secretaria de Saúde	135,12	0,00	0,00	0,00	0,00	135,12	135,12
2019-Fundo Municipal de Saúde	47.887,35	0,00	0,00	0,00	0,00	47.887,35	54.670,60
2019-Fundo Municipal de Educação	0,00	0,00	0,00	0,00	0,00	0,00	970,00
2019-Fundo de Desenv. da Educ. Básica - FU	1.653,87	0,00	0,00	0,00	0,00	1.653,87	1.653,87
2019-Sec. de Esporte, Cultura e Juventud	2.519,00	0,00	0,00	0,00	0,00	2.519,00	2.519,00
2019-Sec. de Obras, Inf. e Recursos Hídric	666.688,76	0,00	0,00	0,00	0,00	666.688,76	681.832,45
2019-Secretaria de Transportes e Comunic	1.000,00	0,00	0,00	0,00	0,00	1.000,00	1.000,00
2019-Fundo Munic. da Assistência Social -	999,99	0,00	0,00	0,00	0,00	999,99	7.431,89
2019-SAAE - Serviço Autônomo de Água e E	0,00	0,00	0,00	0,00	0,00	0,00	1.411,00
2019-Manut.Func. do Fundo do Meio Ambien	2.882,34	0,00	0,00	0,00	0,00	2.882,34	2.882,34
2020-Gabinete do Prefeito	0,00	0,00	0,00	0,00	0,00	0,00	437,58
2020-Secretaria de Administração e Finan	0,00	0,00	0,00	0,00	0,00	0,00	923,78
2020-Secretaria de Saúde	0,00	0,00	0,00	0,00	0,00	0,00	1.160,34



RREO - ANEXO 7 (LRF, Art. 53, inciso V)

R\$ 1,00

PODER / ÓRGÃO	INSCRITOS		LIQUIDADOS (h)	PAGOS (i)	CANCELADOS (j)	SALDO (k) = (f+g)-(i+j)	SALDO TOTAL (l) = (e)+(k)
	EM EXERCÍCIOS ANTERIORES (f)	EM 31 DE DEZ. EXERC. ANTERIOR (g)					
	RESTOS A PAGAR NÃO PROCESSADOS						
2020-Fundo Municipal de Saúde	538.799,21	0,00	0,00	0,00	0,00	538.799,21	791.137,95
2020-Fundo de Desenv. da Educ. Básica - FU	0,00	0,00	0,00	0,00	0,00	0,00	1.787,06
2020-Sec. de Esporte, Cultura e Juventud	0,00	0,00	0,00	0,00	0,00	0,00	2.650,00
2020-Sec. de Obras, Inf. e Recursos Hídric	243.817,84	0,00	190.654,11	190.654,11	0,00	53.163,73	53.795,79
2020-Secretaria de Transportes e Comunic	0,00	0,00	0,00	0,00	0,00	0,00	48,62
2020-Secretaria de Desenvolvimento Agrar	0,00	0,00	0,00	0,00	0,00	0,00	194,48
2020-Fundo Mun. Dir. Criança/Adolescente-F	0,00	0,00	0,00	0,00	0,00	0,00	80,00
2020-Fundo Munic. da Assistência Social -	0,00	0,00	0,00	0,00	0,00	0,00	7.105,00
2020-SAAE - Serviço Autônomo de Água e E	1.400,00	0,00	0,00	0,00	0,00	1.400,00	18.721,99
2021-Secretaria de Administração e Finan	0,00	0,00	0,00	0,00	0,00	0,00	1.400,00
2021-Secretaria de Saúde	26.484,33	0,00	0,00	0,00	0,00	26.484,33	450,00
2021-Fundo Municipal de Saúde	0,00	0,00	0,00	0,00	0,00	0,00	57.471,33
2021-Fundo Municipal de Educação	0,20	0,00	0,00	0,00	0,00	0,20	60,62
2021-Fundo de Desenv. da Educ. Básica - FU	45.024,86	0,00	0,00	0,00	0,00	45.024,86	0,20
2021-Sec. de Obras, Inf. e Recursos Hídric	0,00	0,00	0,00	0,00	0,00	0,00	48.524,06
2021-Fundo Munic. da Assistência Social -	1.974,04	0,00	0,00	0,00	0,00	1.974,04	22.500,00
2021-SAAE - Serviço Autônomo de Água e E	0,00	8.883,00	8.883,00	8.883,00	0,00	0,00	2.131,44
2022-Gabinete do Prefeito	0,00	19.598,10	19.032,50	19.032,50	0,00	565,60	8.910,16
2022-Secretaria de Administração e Finan	0,00	10.788,92	10.788,72	10.788,72	0,00	0,20	4.608,83
2022-Secretaria de Saúde	0,00	608.599,24	442.818,01	442.818,01	0,00	165.787,23	1.194,28
2022-Fundo Municipal de Saúde	0,00	9.600,00	9.600,00	9.600,00	0,00	0,00	172.549,03
2022-Secretaria de Educação	0,00	57,12	0,00	0,00	0,00	57,12	65.828,19
2022-Fundo Municipal de Educação	0,00	232.400,99	232.400,99	232.400,99	0,00	0,00	2.027,27
2022-Fundo de Desenv. da Educ. Básica - FU	0,00	376.122,30	369.822,30	369.822,30	4.200,00	2.100,00	179.539,61
2022-Sec. de Esporte, Cultura e Turismo	0,00	321.432,93	321.432,93	321.432,93	0,00	0,00	2.582,00
2022-Sec. de Obras, Inf. e Recursos Hídric	0,00	0,00	0,00	0,00	0,00	0,00	5.673,34
2022-Secretaria de Transportes e Comunic	0,00	60.029,80	58.333,00	58.333,00	0,00	1.696,80	0,00
2022-Secretaria de Desenvolvimento Agrar	0,00	2.500,00	2.500,00	2.500,00	0,00	0,00	1.789,80
2022-Secretaria de Assistência Social e	0,00	10.780,00	10.780,00	10.780,00	0,00	0,00	80,00
2022-Fundo Munic. da Assistência Social -	0,00	0,00	0,00	0,00	0,00	0,00	3.212,30



RREO - ANEXO 7 (LRF, Art 53, inciso V)

R\$ 1,00

PODER / ÓRGÃO	RESTOS A PAGAR NÃO PROCESSADOS									
	INSCRITOS					LIQUIDADOS (h)	PAGOS (i)	CANCELADOS (j)	SALDO (k) = (f+g)-(i+j)	SALDO TOTAL (l) = (e)+(k)
	EM EXERCÍCIOS ANTERIORES (f)	EM 31 DE DEZ. EXERC. ANTERIOR (g)								
2022-SAAE - Serviço Autônomo de Água e E	0,00	49.789,70	49.391,90	49.391,90	0,00	0,00	0,00	397,80	120.153,15	
2022-Manut.Func. do Fundo do Meio Ambien	0,00	14.000,00	0,00	0,00	0,00	0,00	0,00	14.000,00	14.594,92	
Legislativo	0,00	0,00	0,00	0,00	0,00	0,00	0,00	0,00	0,00	
RESTOS A PAGAR (INTRA-ORÇAMENTÁRIO (II))	0,00	0,00	0,00	0,00	0,00	0,00	0,00	0,00	90.618,47	
<b>TOTAL (III)=(I)+(II)</b>	<b>2.090.650,30</b>	<b>1.724.587,10</b>	<b>1.726.437,46</b>	<b>1.726.437,46</b>	<b>4.200,00</b>	<b>0,00</b>	<b>0,00</b>	<b>2.084.600,94</b>	<b>2.975.830,26</b>	

RREO - ANEXO 7 (LRF, Art 53, inciso V)

R\$ 1,00

PODER / ÓRGÃO	RESTOS A PAGAR PROCESSADOS E NÃO PROCESSADOS LIQUIDADOS EM EXERCÍCIOS ANTERIORES					
	INSCRITOS		PAGOS (c)	CANCELADOS (d)	SALDO (e) = (a+b) - (c+d)	
	EM EXERCÍCIOS ANTERIORES (a)	EM 31 DE DEZ. EXERC. ANTERIOR (b)				
RESTOS A PAGAR (INTRA-ORÇAMENTÁRIO (II))	0,00	90.618,47	0,00	0,00	90.618,47	
2022-Gabinete do Prefeito	0,00	639,94	0,00	0,00	639,94	
2022-Secretaria de Administração e Finan	0,00	23.437,85	0,00	0,00	23.437,85	
2022-Secretaria de Educação	0,00	4.188,56	0,00	0,00	4.188,56	
2022-Sec.de Obras, Inf. e Recursos Hidric	0,00	15.797,61	0,00	0,00	15.797,61	
2022-Secretaria de Transportes e Comunic	0,00	6.948,70	0,00	0,00	6.948,70	
2022-Secretaria de Desenvolvimento Agrar	0,00	8.317,45	0,00	0,00	8.317,45	
2022-Secretaria de Assistência Social e	0,00	18.725,05	0,00	0,00	18.725,05	
2022-Fundo Munic.da Assistência Social -	0,00	4.975,21	0,00	0,00	4.975,21	
2022-Manut.Func. do Fundo do Meio Ambien	0,00	7.588,10	0,00	0,00	7.588,10	


RREO - ANEXO 7 (LRF, Art 53, inciso V)


R\$ 1,00


PODER / ÓRGÃO	INSCRITOS		LIQUIDADOS (h)	PAGOS (i)	CANCELADOS (j)	SALDO (k) = (f+g)-(i+j)	SALDO TOTAL (l) = (e)+(k)
	EM EXERCÍCIOS ANTERIORES (f)	EM 31 DE DEZ. EXERC. ANTERIOR (g)					
	RESTOS A PAGAR NÃO PROCESSADOS						
RESTOS A PAGAR (INTRA-ORÇAMENTÁRIO (II))	0,00	0,00	0,00	0,00	0,00	0,00	90.618,47
2022-Gabinete do Prefeito	0,00	0,00	0,00	0,00	0,00	0,00	639,94
2022-Secretaria de Administração e Finan	0,00	0,00	0,00	0,00	0,00	0,00	23.437,85
2022-Secretaria de Educação	0,00	0,00	0,00	0,00	0,00	0,00	4.188,56
2022-Sec.de Obras, Inf. e Recursos Hídric	0,00	0,00	0,00	0,00	0,00	0,00	15.797,61
2022-Secretaria de Transportes e Comunic	0,00	0,00	0,00	0,00	0,00	0,00	6.948,70
2022-Secretaria de Desenvolvimento Agrar	0,00	0,00	0,00	0,00	0,00	0,00	8.317,45
2022-Secretaria de Assistência Social e	0,00	0,00	0,00	0,00	0,00	0,00	18.725,05
2022-Fundo Munic.da Assistência Social -	0,00	0,00	0,00	0,00	0,00	0,00	4.975,21
2022-Manut.Func. do Fundo do Meio Ambien	0,00	0,00	0,00	0,00	0,00	0,00	7.588,10

FONTE: SISTEMA: Aspec Informática - UNIDADE RESPONSÁVEL: Prefeitura Municipal de Ipuetiras - DATA DA EMISSÃO: 27/09/2023 - HORA DA EMISSÃO: 09:01:04

NOTAS:

  
 FRANCISCO SOUTO VASCONCELOS JÚNIOR  
 PREFEITO

  
 MARIA EVELINE PEREIRA TIMBÓ  
 CONTROLADOR GERAL

  
 FRANCISCO SOUTO VASCONCELOS  
 SECRETÁRIO DE ADMINISTRAÇÃO E FINANÇAS

RREO - ANEXO 8 (LDB, ART.72)

R\$ 1,00

RECEITAS RESULTANTE DE IMPOSTOS (caput do art. 212 da Constituição)		PREVISÃO ATUALIZADA (a)	RECEITAS REALIZADAS Até o Bimestre (b)
RECEITAS RESULTANTE DE IMPOSTOS (Arts. 212 e 212-A da Constituição Federal)			
1 - RECEITAS DE IMPOSTOS		4.142.600,00	2.455.021,38
1.1 - Receita resultante do imposto sobre a propriedade predial e territorial urbana - IPTU		223.900,00	75.148,09
1.2 - Receita resultante do imposto sobre transmissão inter vivos - ITBI		152.100,00	23.724,21
1.3 - Receita resultante do imposto sobre serviços de qualquer natureza - ISS		1.108.700,00	550.691,49
1.4 - Receita resultante do imposto de renda retido na fonte - IRRF		2.657.900,00	1.805.457,59
2 - RECEITA DE TRANSFERÊNCIAS CONSTITUCIONAIS E LEGAIS		55.704.500,00	39.581.042,23
2.1 - Cota parte do FPM		45.242.300,00	32.270.095,27
2.1.1 - Parcela referente à CF, art. 159, I, alínea b		45.242.300,00	30.309.012,53
2.1.2 - Parcela referente à CF, art. 159, I, alíneas d e e		0,00	1.961.082,74
2.2 - Cota parte do ICMS		8.957.900,00	6.100.790,86
2.3 - Cota parte IPI - Exportação		29.100,00	16.302,57
2.4 - Cota parte ITR		2.700,00	2.520,61
2.5 - Cota parte IPVA		1.472.500,00	1.191.332,92
2.6 - Cota parte IOF-ouro		0,00	0,00
2.7 - Compensações financeiras provenientes de impostos e transferências constitucionais		0,00	0,00
3 - TOTAL DA RECEITA RESULTANTE DE IMPOSTOS (1 + 2)		59.847.100,00	42.036.063,61
4 - TOTAL DESTINADO AO FUNDEB - 20% DE ((2.1.1) + (2.2) + (2.3) + (2.4) + (2.5) + (2.7))		11.140.800,00	7.522.741,36
5 - VALOR MÍNIMO A SER APLICADO ALÉM DO VALOR DESTINADO AO FUNDEB - 5% DE ((2.1.1) + (2.2) + (2.3) + (2.4) + (2.5) + (2.7)) + 25% DE ((1.1) + (1.2) + (1.3) + (1.4) + (2.1.2) + (2.6))		3.820.875,00	2.985.024,00



FUNDEB		PREVISÃO	RECEITAS REALIZADAS
RECEITAS RECEBIDAS DO FUNDEB DO EXERCÍCIO		ATUALIZADA	Até o Bimestre
		(a)	(b)
6 - RECEITAS RECEBIDAS DO FUNDEB		65.575.563,77	38.568.450,75
6.1 - FUNDEB - Impostos e Transferências de Impostos		36.539.950,00	21.135.191,65
6.1.1 - Principal		36.023.750,00	20.897.300,40
6.1.2 - Rendimentos de aplicação financeira		516.200,00	237.891,25
6.1.3 - Ressarcimento de Recursos do Fundeb		0,00	0,00
6.2 - FUNDEB - Complementação da União - VAAF		15.734.300,00	8.191.436,08
6.2.1 - Principal		15.734.300,00	8.191.436,08
6.2.2 - Rendimentos de aplicação financeira		0,00	0,00
6.2.3 - Ressarcimento de Recursos do Fundeb		0,00	0,00
6.3 - FUNDEB - Complementação da União - VAAT		12.817.000,00	9.241.823,02
6.3.1 - Principal		12.817.000,00	9.241.823,02
6.3.2 - Rendimentos de aplicação financeira		0,00	0,00
6.3.3 - Ressarcimento de Recursos do Fundeb		0,00	0,00
6.4 - FUNDEB - Complementação da União - VAAR		484.313,77	0,00
6.4.1 - Principal		484.313,77	0,00
6.4.2 - Rendimentos de aplicação financeira		0,00	0,00
6.4.3 - Ressarcimento de Recursos do Fundeb		0,00	0,00
7 - RESULTADO LÍQUIDO DAS TRANSFERÊNCIAS DO FUNDEB (6.1.1 - 4)		24.882.950,00	13.374.559,04
RECURSOS RECEBIDOS EM EXERCÍCIOS ANTERIORES E NÃO UTILIZADOS (SUPERÁVIT)			VALOR
8 - TOTAL DOS RECURSOS DE SUPERÁVIT			0,00
8.1 - SUPERÁVIT DO EXERCÍCIO IMEDIATAMENTE ANTERIOR			0,00
8.2 - SUPERÁVIT RESIDUAL DE OUTROS EXERCÍCIOS			0,00

9 - TOTAL DOS RECURSOS DO FUNDEB DISPONÍVEIS PARA UTILIZAÇÃO (6 + 8)

38.568.450,75



DESPESAS COM RECURSOS DO FUNDEB (Por Área de Atuação)6	DOTAÇÃO ATUALIZADA (c)	DESPESAS EMPENHADAS		DESPESAS LIQUIDADAS		DESPESAS PAGAS	
		Até o Bimestre	Até o Bimestre	Até o Bimestre	Até o Bimestre	Até o Bimestre	Até o Bimestre
	(c)	(d)	(e)	(f)	(g)	(h)	(i)
10 - TOTAL DAS DESPESAS COM RECURSOS DO FUNDEB	60.629.031,77	45.485.026,45	38.568.280,51	36.810.491,90			
10.1 - PROFESSIONAIS DA EDUCAÇÃO BÁSICA	50.084.705,00	39.320.966,59	33.636.311,35	32.063.990,21			
10.1.1 - Educação infantil	10.040.452,98	6.409.966,59	4.993.897,96	4.770.582,35			
10.1.2 - Ensino Fundamental	38.398.729,37	32.666.000,00	28.506.648,90	27.163.369,18			
10.1.3 - Educação de Jovens e Adultos	1.645.522,65	245.000,00	135.764,49	130.038,68			
10.1.4 - Educação Especial	0,00	0,00	0,00	0,00			
10.1.5 - Administração Geral	0,00	0,00	0,00	0,00			
10.2 - OUTRAS DESPESAS	10.544.326,77	6.164.059,86	4.931.969,16	4.746.501,69			
10.2.1 - Educação infantil	2.473.900,00	1.055.424,69	689.166,76	673.967,42			
10.2.2 - Ensino Fundamental	7.837.136,77	5.086.242,29	4.225.690,67	4.066.880,76			
10.2.3 - Educação de Jovens e Adultos	183.290,00	22.392,88	17.111,73	5.653,51			
10.2.4 - Educação Especial	0,00	0,00	0,00	0,00			
10.2.5 - Administração Geral	50.000,00	0,00	0,00	0,00			
10.2.6 - Transporte (Escolar)	0,00	0,00	0,00	0,00			
10.2.7 - Outras	0,00	0,00	0,00	0,00			
INDICADORES DO FUNDEB							
DESPESAS CUSTEADAS COM RECEITAS DO FUNDEB RECEBIDAS NO EXERCÍCIO	DESPESAS EMPENHADAS	DESPESAS LIQUIDADAS	DESPESAS PAGAS	INSCR. EM RESTOS A PAGAR A PAGAR NÃO PROC.	RECEITA RECEBIDA (SEM DISPONIBILIDADE)	RECEITA RECEBIDA CADA(7)	DESP. LIQUID/EMPE NHADAS EM VL SUP.
	Até o Bimestre	Até o Bimestre	Até o Bimestre	Até o Bimestre	NÃO PROCESSADAS	(h)	(i)
	(d)	(e)	(f)	(g)			
11 - TOTAL DAS DESPESAS CUSTEADAS COM RECURSOS DO FUNDEB RECEBIDAS NO EXERCÍCIO	45.485.026,45	38.568.280,51	36.810.491,90				6.916.575,70
11.1- Total das despesas custeadas com FUNDEB - impostos e transferências de imp	36.187.729,50	31.114.518,40	29.482.351,02				15.052.537,85
11.2- Total das despesas custeadas com FUNDEB - Complementação da União - VAAF	4.200.000,00	3.808.619,75	3.743.560,13				0,00
11.3- Total das despesas custeadas com FUNDEB - Complementação da União - VAAF	5.097.296,95	3.645.142,36	3.584.580,75				0,00
11.4- Total das despesas custeadas com FUNDEB - Complementação da União - VAAF	0,00	0,00	0,00				0,00
12 - Total das despesas do FUNDEB com profissionais de educação básica	39.370.966,59	33.636.311,35	32.063.990,21				0,00

13 - Total das despesas custeadas com FUNDEB - complementação da União - VAAT aplicadas na educação infantil

5.027.296,95	3.595.127,51	3.534.565,90	0,00
--------------	--------------	--------------	------





14 - Total das despesas custeadas com FUNDEB - complementação da União - VAAT aplicadas em Despesa de Capital			379.379,67		259.972,12		259.972,12					0,00
---	--	--	------------	--	------------	--	------------	--	--	--	--	------

INDICADORES - Art.212-A, Inciso XI e Parágrafo 3º - Constituição Federal

	VALOR EXIGIDO (j)	VALOR APLICADO (k)	VALOR CONSIDERADO APÓS DEDUÇÕES (l)	% APLICADO (m)
15 - Mínimo de 70% do FUNDEB na Remuneração dos profissionais da educação básica	26.997.915,53	33.636.311,35	33.636.311,35	87,21
16 - Percentual de 50% da Complementação da União ao FUNDEB (VAAT) educação infantil	4.620.911,51	3.595.127,51	3.595.127,51	38,90
17 - Mínimo de 15% da complementação da União ao FUNDEB - VAAT em Despesas de Capital	1.386.273,45	259.972,12	259.972,12	2,81

INDICADOR - Art.25, Parágrafo 3º - Lei nº 14.113, de 2020 - (Máximo de 10% de Superávit)3

	VALOR MÁXIMO PERMITIDO (n)	VALOR NÃO APLICADO (o)	VALOR AJUSTE APÓS (p)	% NÃO APLICADO EXCEDENTE AO MÁXIMO PERMITIDO (q)	% NÃO APLICADO (r)
18 - Total da receita recebida e não aplicada no exercício	3.856.845,08	170,24	170,24	0,00	0,00

	VALOR SUPERÁVIT PERMITIDO NO EXERCÍCIO ANTERIOR (s)	VALOR NÃO APLICADO NO EXERCÍCIO ANTERIOR (t)	VALOR SUPERÁVIT APLICADO ATÉ O PRIMEIRO QUADRIMESTRE (u)	VALOR APLICADO APÓS O PRIMEIRO QUADRIMESTRE (v)	VALOR APLICADO ATÉ O 1º QUADRIMESTRE QUE INTEGRARÁ O LIMITE CONSTITUCIONAL (x)
INDICADOR - Art.25, Parágrafo 3º - Lei nº 14.113, de 2020 - (Aplicação do Superávit de Exercício Anterior)3	0,00	0,00	0,00	0,00	0,00

19 - Total das Despesas custeadas com Superávit do FUNDEB

19.1- Total das despesas custeadas com FUNDEB - impostos e transferências de impostos	0,00	0,00	0,00	0,00	0,00
19.2- Total das Despesas custeadas com FUNDEB - complementação da União (VAAF + VAAT + VAAR)	0,00	0,00	0,00	0,00	0,00

DESPESAS COM MANUTENÇÃO E DESENVOLVIMENTO DO ENSINO - MDE - CUSTEADAS COM RECEITA DE IMPOSTOS (EXCETO FUNDEB)

DESPESAS COM AÇÕES TÍPICAS DE MDE - RECEITAS DE IMPOSTOS - EXCETO FUNDEB (Por Área de Atuação)6	DOTAÇÃO		DESPESAS EMPENHADAS		DESPESAS LIQUIDADAS		DESPESAS PAGAS	
	ATUALIZADA	(c)	Até o Bimestre	(d)	Até o Bimestre	(e)	Até o Bimestre	(f)
20 - TOTAL DAS DESPESAS COM AÇÕES TÍPICAS DE MDE CUSTEADAS COM RECEITAS DE IMPOSTOS	4.838.315,00		3.679.332,45		3.038.571,74		2.915.656,34	
20.1 - Educação Infantil	302.375,00		34.598,40		18.068,40		6.559,00	
20.2 - Ensino Fundamental	1.563.100,00		1.269.936,63		1.030.833,59		1.030.047,59	
20.3 - Educação de Jovens e Adultos	15.000,00		9.059,04		6.449,04		6.449,04	
20.4 - Educação Especial	0,00		0,00		0,00		0,00	
20.5 - Administração Geral	2.122.840,00		1.563.367,26		1.182.125,59		1.071.505,59	
20.6 - Transporte (Escolar)	0,00		0,00		0,00		0,00	
20.7 - Outras	835.000,00		802.371,12		801.095,12		801.095,12	

DESPESAS COM MANUTENÇÃO E DESENVOLVIMENTO DO ENSINO - MDE - CUSTEADAS COM RECEITA DE IMPOSTOS E COM RECURSOS DO FUNDEB

DESPESAS COM AÇÕES TÍPICAS DE MDE - RECEITAS DE IMPOSTOS E RECURSOS DO FUNDEB (Por Área de Atuação)6	DOTAÇÃO		DESPESAS EMPENHADAS		DESPESAS LIQUIDADAS		DESPESAS PAGAS	
	ATUALIZADA	(c)	Até o Bimestre	(d)	Até o Bimestre	(e)	Até o Bimestre	(f)
21 - TOTAL DAS DESPESAS COM AÇÕES TÍPICAS DE MDE CUSTEADAS COM RECEITAS DE IMPOSTOS E	62.459.506,77		46.798.620,52		39.623.631,54		37.853.547,53	
21.1 - EDUCAÇÃO INFANTIL	12.816.727,98		7.499.989,68		5.701.133,12		5.451.108,77	
21.1.1 - Creche	0,00		6.956.305,99		5.364.026,69		5.114.492,34	
21.1.2 - Pré-escola	12.816.727,98		543.683,69		337.106,43		336.616,43	
21.2 - ENSINO FUNDAMENTAL	49.642.778,79		39.298.630,84		33.922.498,42		32.402.438,76	

APURAÇÃO DAS DESPESAS PARA FINS DE LIMITE MÍNIMO CONSTITUCIONAL

	VALOR
22 - (+) TOTAL DAS DESPESAS DE MDE CUSTEADAS COM RECURSOS DE IMPOSTOS = (L20(d ou e))	3.038.571,74
23 - (+) TOTAL DAS DESPESAS TRANSFERIDAS AO FUNDEB = (L4)	7.522.741,36

24 - (-) RECEITAS DO FUNDEB NÃO UTILIZADAS NO EXERCÍCIO, EM VALOR SUPERIOR A 10% = L(18q)		0,00
25 - (+) VALOR APLICADO ATÉ O PRIMEIRO QUADRIMESTRE QUE INTEGRARÁ O LIMITE CONSTITUCIONAL = L19.I(x)		0,00
26 - (-) RESTOS A PAGAR NÃO PROCESSADOS INSCRITOS NO EXERCÍCIO SEM DISPONIBILIDADE FINANCEIRA DE RECURSOS DE IMPOSTOS4		0,00







	DOTAÇÃO ATUALIZADA (c)	DESPESAS EMPENHADAS Até o Bimestre (d)	DESPESAS LIQUIDADAS Até o Bimestre (e)	DESPESAS PAGAS Até o Bimestre (f)
31.3 - RECEITA DE ROYALTIES DESTINADOS À EDUCAÇÃO		779.925,00		401.284,31
31.4 - RECEITA DE OPERAÇÕES DE CRÉDITO VINCULADAS À EDUCAÇÃO		0,00		0,00
31.5 - OUTRAS RECEITAS PARA FINANCIAMENTO DO ENSINO		0,00		0,00
<b>OUTRAS DESPESAS COM EDUCAÇÃO (Por Área de Atuação)6</b>				
32 - TOTAL DAS OUTRAS DESPESAS COM EDUCAÇÃO	3.296.225,00	2.011.795,61	1.321.917,11	1.223.144,89
32.1 - EDUCAÇÃO INFANTIL	380.500,00	300.999,76	267.827,29	230.235,92
32.2 - ENSINO FUNDAMENTAL	2.055.300,00	1.375.053,03	771.807,98	724.860,80
32.3 - ENSINO MÉDIO	0,00	0,00	0,00	0,00
32.4 - ENSINO SUPERIOR	0,00	0,00	0,00	0,00
32.5 - ENSINO PROFISSIONAL	0,00	0,00	0,00	0,00
32.6 - ENSINO DE JOVENS E ADULTOS	50.000,00	20.805,44	14.985,74	839,22
32.7 - EDUCAÇÃO ESPECIAL	0,00	0,00	0,00	0,00
32.8 - OUTRAS	810.425,00	314.937,38	267.296,10	267.208,95
<b>TOTAL GERAL DAS DESPESAS COM EDUCAÇÃO</b>				
	DOTAÇÃO ATUALIZADA (c)	DESPESAS EMPENHADAS Até o Bimestre (d)	DESPESAS LIQUIDADAS Até o Bimestre (e)	DESPESAS PAGAS Até o Bimestre (f)
33 - TOTAL GERAL DAS DESPESAS COM EDUCAÇÃO (10 + 20 + 32)	67.963.571,77	50.376.154,51	42.128.769,36	40.149.293,13
33.1 - Despesas Correntes	64.663.771,77	49.817.534,38	41.751.960,05	39.772.483,82
33.1.1 - Pessoal Ativo	51.214.893,77	39.958.666,59	34.170.322,68	32.581.336,18
33.1.2 - Pessoal Inativo	0,00	0,00	0,00	0,00
33.1.3 - Transferências às instituições comunitárias, confessionais ou filantrópicas sem fins lucrativos	0,00	0,00	0,00	0,00
33.1.4 - Outras despesas Correntes	13.448.878,00	9.858.867,79	7.581.637,37	7.191.147,64
33.2 - Despesas de Capital	3.299.800,00	558.620,13	376.809,31	376.809,31
33.2.1 - Transferências às instituições comunitárias, confessionais ou filantrópicas sem fins lucrativos	0,00	0,00	0,00	0,00
33.2.2 - Outras Despesas de Capital	3.299.800,00	558.620,13	376.809,31	376.809,31

---

		FUNDEB (ae)		SALÁRIO EDUCAÇÃO (af)	
CONTROLE DA DISPONIBILIDADE FINANCEIRA E CONCILIAÇÃO BANCÁRIA					
34 - DISPONIBILIDADE FINANCEIRA EM 31 DE DEZEMBRO DE 2022		49.042,86		0,00	



RELATÓRIO RESUMIDO DA EXECUÇÃO ORÇAMENTÁRIA  
 DEMONSTR. DAS RECEITAS E DESPESAS  
 COM MANUTENÇÃO E DESENV. DO ENSINO - MDE  
 ORÇAMENTOS FISCAL E DA SEGURIDADE SOCIAL  
 4º bimestre de 2023 (Julho a Agosto)

35 - (+) INGRESSO DE RECURSOS ATÉ O BIMESTRE (Orçamentário)	38.568.450,75	1.103.440,19
36 - (-) PAGAMENTOS EFETUADOS ATÉ O BIMESTRE (Orçamentário e restos a pagar)	38.747.138,16	40.330,40
37 - (=) DISPONIBILIDADE FINANCEIRA ATÉ O BIMESTRE	-129.644,55	1.063.109,79
38 - (+) AJUSTES POSITIVOS (RETENÇÕES E OUTROS VALORES EXTRAORÇAMENTÁRIOS)	0,00	0,00
39 - (-) AJUSTES NEGATIVOS (OUTROS VALORES EXTRAORÇAMENTÁRIOS)	0,00	0,00
40 - (=) SALDO FINANCEIRO CONCILIADO(Saldo Bancário)	-129.644,55	1.063.109,79

FONTE: SISTEMA: Aspec Informática - UNIDADE RESPONSÁVEL: Prefeitura Municipal de Ipuéiras - DATA DA EMISSÃO: 27/09/2023 - HORA DA EMISSÃO: 11:25:40

- 1 Os valores informados devem corresponder ao efetivamente transferido. Os percentuais correspondem ao disposto na legislação.
- 2 Limites mínimos anuais a serem cumpridos no encerramento do exercício.
- 3 Art. 25, parágrafo 3º, Lei 14.113/2020: Até 10% (dez por cento) dos recursos recebidos à conta dos Fundos, inclusive relativos à complementação da União, nos termos do parágrafo 2º do art. 16 desta Lei, poderão ser utilizados no primeiro quadrimestre do exercício imediatamente subsequente, mediante abertura de crédito adicional.
- 4 Os valores referentes à parcela dos Restos a Pagar inscritos sem disponibilidade financeira deverão ser informados somente no RREO do último bimestre do exercício.
- 5 Nos cinco primeiros bimestres do exercício o acompanhamento será feito com base na despesa liquidada. No último bimestre do exercício, o valor deverá corresponder ao total da despesa empenhada.
- 6 As linhas representam áreas de atuação e não correspondem exatamente às subfunções da Função Educação. As despesas classificadas nas demais subfunções típicas e nas subfunções atípicas deverão ser rateadas para essas áreas de atuação.
- 7 Valor inscrito em RPMP sem disponibilidade de caixa, que não será considerado na apuração dos indicadores e limites. Para as linhas 15, 16 e 17, deverá ser comparado o total inscrito em RPMP com a disponibilidade de caixa por fonte de recursos. Para a linha 14, deverá ser verificada a diferença entre a disponibilidade nas Fontes do Fundeb e os RPMP referentes a essas despesas. Para a linha 18, deverá ser verificada a diferença entre as disponibilidades na Fonte VAAT e os RPMP dessas despesas.
- 8 Controle da execução de restos a pagar considerados no cumprimento do limite mínimo dos exercícios anteriores.
- 9 Nesta coluna não devem ser informados valores inferiores a 0 (zero).
- 10 Essa coluna não deve conter percentual superior a 100%. Caso isso ocorra, em razão de valores informados na coluna (i), os percentuais devem ser ajustados para 100%.

FRANCISCO SOUTO DE VASCONCELOS JUNIOR  
 PREFEITO

MAIS CONTABIL - SOLUCOES/EFICIENTES EI  
 ASSESSORIA CONTABIL

FRANCISCO SOUTO VASCONCELOS  
 SECRETARIO DE ADMINISTRAÇÃO E FINANÇAS

MARIA EVELINE PEREIRA TIMBÓ  
 CONTROLADOR GERAL



RREO - ANEXO XII (LC 141/2012, art.35)

R\$ 1,00

RECEITAS RESULTANTES DE IMPOSTOS E TRANSFERÊNCIAS CONSTITUCIONAIS E LEGAIS	PREVISÃO INICIAL	PREVISÃO ATUALIZADA (a)	RECEITAS REALIZADAS					
			ATÉ O BIMESTRE (b)	% (b/a)x100				
RECEITA DE IMPOSTOS (I)	4.142.600,00	4.142.600,00	2.455.021,38	59,26				
Receita Resultante do Imposto Predial e Territorial Urbano - IPTU	223.900,00	223.900,00	75.148,09	33,56				
Receita Resultante do Imposto sobre Transmissão Inter Vivos - ITBI	152.100,00	152.100,00	23.724,21	15,60				
Receita Resultante do Imposto sobre Serviços de Qualquer Natureza - ISS	1.108.700,00	1.108.700,00	530.691,49	49,67				
Receita Resultante do Imposto de Renda e Provento de Qualquer Natureza Retido na Fonte - IRRF	2.657.900,00	2.657.900,00	1.805.457,59	67,93				
RECEITAS DE TRANSFERÊNCIAS CONSTITUCIONAIS E LEGAIS (II)	55.704.500,00	55.704.500,00	37.619.959,49	67,53				
Cota Parte FPM	45.242.300,00	45.242.300,00	30.309.012,53	66,99				
Cota Parte ITR	2.700,00	2.700,00	2.320,61	93,36				
Cota Parte IPVA	1.472.500,00	1.472.500,00	1.191.332,92	80,91				
Cota Parte ICMS	8.957.900,00	8.957.900,00	6.100.790,86	68,11				
Cota Parte IPI - Exportação	29.100,00	29.100,00	16.302,57	56,02				
Outras Transferências Compensações Financeiras Provenientes de Impostos e Transferências Constitucionais	0,00	0,00	0,00	0,00				
<b>TOTAL DAS RECEITAS RESULTANTES DE IMPOSTOS E TRANSFERÊNCIAS CONSTITUCIONAIS E LEGAIS (III) = I+II</b>	<b>59.847.100,00</b>	<b>59.847.100,00</b>	<b>40.074.980,87</b>	<b>66,96</b>				
DESPESAS COM AÇÕES E SERVIÇOS PÚBLICOS DE SAÚDE (ASPS) POR SUBFUNÇÕES E CATEGORIA ECONÔMICA	DOTAÇÃO INICIAL	DOTAÇÃO ATUALIZADA (c)	DESPESAS EMPENHADAS		DESPESAS LIQUIDADAS		DESPESAS PAGAS	
			ATÉ O BIMESTRE (d)	% (d/c)x100	ATÉ O BIMESTRE (e)	% (e/c)x100	ATÉ O BIMESTRE (f)	% (f/c)x100
ATENÇÃO BÁSICA (IV)	929.500,00	2.739.500,00	2.365.886,43	86,36	1.924.194,82	70,24	1.816.738,72	66,32
Despesas Correntes	784.500,00	2.626.500,00	2.293.032,94	87,30	1.851.941,33	70,51	1.803.833,44	68,68
Despesas de Capital	145.000,00	113.000,00	72.853,49	64,47	72.253,49	63,94	12.885,28	11,40
ASSISTÊNCIA HOSPITALAR E AMBULATORIAL (V)	2.129.865,00	4.689.865,00	4.111.340,01	87,66	3.505.997,81	74,76	3.450.194,90	73,57
Despesas Correntes	2.027.600,00	4.592.600,00	4.078.039,36	88,80	3.472.697,16	75,62	3.416.894,25	74,40
Despesas de Capital	102.265,00	97.265,00	33.300,65	34,24	33.300,65	34,24	33.300,65	34,24
SUPORTE PROFILÁTICO E TERAPÊUTICO (VI)	0,00	0,00	0,00	0,00	0,00	0,00	0,00	0,00
Despesas Correntes	0,00	0,00	0,00	0,00	0,00	0,00	0,00	0,00
Despesas de Capital	0,00	0,00	0,00	0,00	0,00	0,00	0,00	0,00
VIGILÂNCIA SANITÁRIA (VII)	33.000,00	35.800,00	7.656,48	21,39	5.431,71	15,17	5.431,71	15,17
Despesas Correntes	31.000,00	33.800,00	7.656,48	22,65	5.431,71	16,07	5.431,71	16,07
Despesas de Capital	2.000,00	2.000,00	0,00	0,00	0,00	0,00	0,00	0,00



	95.000,00	100.000,00	19.947,00	19,95	19.397,00	19,40	19.397,00	19,40
VIGILÂNCIA EPIDEMIOLÓGICA (VIII)			19.947,00	19,95	19.397,00	19,40	19.397,00	19,40
Despesas Correntes	93.000,00	98.000,00	19.947,00	20,35	19.397,00	19,79	19.397,00	19,79
Despesas de Capital	2.000,00	2.000,00	0,00	0,00	0,00	0,00	0,00	0,00
ALIMENTAÇÃO E NUTRIÇÃO (IX)	0,00	0,00	0,00	0,00	0,00	0,00	0,00	0,00
Despesas Correntes	0,00	0,00	0,00	0,00	0,00	0,00	0,00	0,00
Despesas de Capital	0,00	0,00	0,00	0,00	0,00	0,00	0,00	0,00
OUTRAS SUBFUNÇÕES (X)	5.089.700,00	6.250.592,00	5.018.219,84	80,28	3.848.276,12	61,57	3.658.981,35	58,54
Despesas Correntes	4.889.700,00	6.150.592,00	5.014.929,84	81,54	3.844.986,12	62,51	3.655.691,35	59,44
Despesas de Capital	200.000,00	100.000,00	3.290,00	3,29	3.290,00	3,29	3.290,00	3,29
TOTAL (XI)=(IV+V+VI+VII+VIII+IX+X)	8.277.065,00	13.815.757,00	11.523.049,76	83,41	9.303.297,46	67,34	8.950.743,68	64,79

	DESPESAS EMPENHADAS (d)	DESPESAS LIQUIDADAS (e)	DESPESAS PAGAS (f)
APURAÇÃO DO CUMPRIMENTO DO LIMITE MÍNIMO PARA APLICAÇÃO EM ASPS			
Total das Despesas com ASPS (XII)=(XI)	11.523.049,76	9.303.297,46	8.950.743,68
(-) Restos a Pagar Não Processados inscritos indevidamente no exercício sem Disponibilidade Financeira (XIII)	0,00	0,00	0,00
(-) Despesas Custeadas com Recursos Vinculados à Parcela do Percentual Mínimo que não foi Aplicada em ASPS em Exercícios Anteriores (XIV)	0,00	0,00	0,00
(-) Despesas Custeadas com Disponibilidade de Caixa Vinculada aos Restos a Pagar Cancelados (XV)	0,00	0,00	0,00
(=) VALOR APLICADO EM ASPS (XVI) = (XII - XIII - XIV - XV)	11.523.049,76	9.303.297,46	8.950.743,68

Despesa Mínima a ser Aplicada em ASPS (XVII) = (III) x 15% (LC 141/2012)

Despesa Mínima a ser Aplicada em ASPS (XVII) = (III) x 0,00% (Lei Orgânica Municipal)

Diferença entre o Valor Aplicado e a Despesa Mínima a ser Aplicada (XVIII) = (XVI (d ou e) - XVII)I

Límite não Cumprido (XIX) = (XVIII) (quando valor for inferior a zero)

PPERCENTUAL DA RECEITA DE IMPOSTOS E TRANSFERÊNCIAS CONSTITUCIONAIS E LEGAIS APLICADO EM ASPS (XVI / III)\*100 (mínimo de 15% conforme LC nº 141/2012 ou % da Lei Orgânica Municipal)

3.292.050,33

0,00

23,21

LIMITE NÃO CUMPRIDO

Despesas Custeadas no Exercício de Referência

SALDO INICIAL

CONTROLE DO VALOR REFERENTE AO PERCENTUAL MÍNIMO NÃO CUMPRIDO EM EXERCÍCIOS ANTERIORES PARA

FINS DE APLICAÇÃO DOS RECURSOS VINCULADOS CONFORME ARTIGOS 25 E 26 DA LC 141/2012

SALDO FINAL (não aplicado)I

	(h)	Empenhadas (i)	Liquidadas (j)	Pagas (k)	(l)=(h-i ou j)
Diferença de limite não cumprido em 2023	0,00	0,00	0,00	0,00	0,00
Diferença de limite não cumprido em 2022	0,00	0,00	0,00	0,00	0,00
Diferença de limite não cumprido em Exercícios Anteriores	0,00	0,00	0,00	0,00	0,00
TOTAL DA DIFERENÇA DE LIMITE NÃO CUMPRIDO EM EXERCÍCIOS ANTERIORES (XX)	0,00	0,00	0,00	0,00	0,00

EXECUÇÃO DE RESTOS A PAGAR

EXERCÍCIO DO EMPENHO	Valor Mínimo aplicação em ASPS (m)	Valor aplicado em ASPS no exercício (n)	Valor aplicado além do limite mínimo (o)=(n-m) se < 0 então (o) = 0	Total inscrito em RP no exercício (p)	RPNP Inscritos no exercício sem Disponibilidade Financeira (q)=(XIIId)	Valor inscrito em RP considerado no limite (r)=(p-(o+q)) se < 0, (r)=0	Total de RP pagos (s)	Total de RP a pagar (t)	Total de RP cancelados ou prescritos (u)	Diferença entre valor aplicado além do limite e o total de RP cancelados (v)=[(o+q)-u]
Empenhos de 2023	0,00	0,00	0,00	0,00	0,00	0,00	0,00	0,00	0,00	0,00
Empenhos de 2022	0,00	0,00	0,00	0,00	0,00	0,00	0,00	0,00	0,00	0,00
Empenhos de 2021	0,00	0,00	0,00	0,00	0,00	0,00	0,00	0,00	0,00	0,00
Empenhos de 2020	0,00	0,00	0,00	0,00	0,00	0,00	0,00	0,00	0,00	0,00
Empenhos de 2019 e anteriores	0,00	0,00	0,00	0,00	0,00	0,00	0,00	0,00	0,00	0,00

TOTAL DOS RESTOS A PAGAR CANCELADOS OU PRESCRITOS ATÉ O FINAL DO EXERCÍCIO ATUAL QUE AFETARAM O CUMPRIMENTO DO LIMITE (XXI)

TOTAL DOS RESTOS A PAGAR CANCELADOS OU PRESCRITOS ATÉ O FINAL DO EXERCÍCIO ANTERIOR QUE AFETARAM O CUMPRIMENTO DO LIMITE (XXII)

TOTAL DOS RESTOS A PAGAR CANCELADOS OU PRESCRITOS NO EXERCÍCIO ATUAL QUE AFETARAM O CUMPRIMENTO DO LIMITE (XXIII) = (XXI - XXII)

CONTROLE DE RESTOS A PAGAR CANCELADOS OU PRESCRITOS CONSIDERADOS PARA FINS DE APLICAÇÃO DA DISPONIBILIDADE DE CAIXA CONFORME ARTIGO 24 Parágrafo 1º e 2º DA LC 141/2012	LIMITE NÃO CUMPRIDO							
	SALDO INICIAL (w)	Despesas Custeadas no Exercício de Referência		SALDO FINAL (não aplicado)1 (aa)=(w-x ou y)				
		Empenhadas (x)	Liquidadas (y)		Pagas (z)			
Restos a pagar cancelados ou prescritos em 2023 a serem compensados (XXIV)	0,00	0,00	0,00	0,00				
Restos a pagar cancelados ou prescritos em 2022 a serem compensados (XXV)	0,00	0,00	0,00	0,00				
Restos a pagar cancelados ou prescritos em exercícios anteriores a serem compensados (XXVI)	0,00	0,00	0,00	0,00				
TOTAL DE RESTOS A PAGAR CANCELADOS OU PRESCRITOS A COMPENSAR (XXVII)	0,00	0,00	0,00	0,00				
RECEITAS ADICIONAIS PARA O FINANCIAMENTO DA SAÚDE NÃO COMPUTADAS NO CÁLCULO DO MÍNIMO	PREVISÃO INICIAL	PREVISÃO ATUALIZADA (c)	RECEITAS REALIZADAS ATÉ O BIMESTRE (d)	% (d/c)*100				
RECEITAS DE TRANSFERÊNCIAS PARA A SAÚDE (XXVIII)	15.582.600,00	15.582.600,00	10.681.049,24	68,54				
Provenientes da União	15.582.600,00	15.582.600,00	10.681.049,24	68,54				
Provenientes do Estado	0,00	0,00	0,00	0,00				
Provenientes de Outros Municípios	0,00	0,00	0,00	0,00				
RECEITAS DE OPERAÇÕES DE CRÉDITO INTERNAS E EXTERNAS VINCULADAS À SAÚDE (XXIX)	0,00	0,00	0,00	0,00				
OUTRAS RECEITAS (XXX)	259.975,00	259.975,00	133.761,45	51,45				
TOTAL DE RECEITAS ADICIONAIS PARA FINANCIAMENTO DA SAÚDE (XXXI)=(XXVIII+XXIX+XXX)	15.842.575,00	15.842.575,00	10.814.810,69	68,26				
DESPESAS COM SAÚDE POR SUBFUNÇÕES E CATEGORIA ECONÔMICA NÃO COMPUTADAS NO CÁLCULO DO MÍNIMO	DOTAÇÃO INICIAL	DOTAÇÃO ATUALIZADA (c)	DESPESAS EMPENHADAS ATÉ O BIMESTRE (d)	% (d/c)*100	DESPESAS LIQUIDADAS ATÉ O BIMESTRE (e)	% (e/c)*100	DESPESAS PAGAS ATÉ O BIMESTRE (f)	% (f/c)*100
ATENÇÃO BÁSICA (XXVII)	8.540.200,00	9.939.600,00	8.070.558,72	81,20	6.287.588,13	63,26	6.045.525,23	60,82
Despesas Correntes	7.869.200,00	8.643.600,00	7.090.706,07	82,03	5.514.094,34	63,79	5.403.426,50	62,51
Despesas de Capital	671.000,00	1.296.000,00	979.852,65	75,61	773.493,79	59,68	642.098,73	49,54
ASSISTÊNCIA HOSPITALAR E AMBULATORIAL (XXXIII)	9.107.200,00	5.535.200,00	4.009.006,76	77,43	3.190.754,37	57,64	3.127.173,20	56,50
Despesas Correntes	6.885.900,00	5.323.900,00	4.009.006,76	75,30	3.190.754,37	59,93	3.127.173,20	58,74
Despesas de Capital	2.221.300,00	211.300,00	0,00	0,00	0,00	0,00	0,00	0,00
SUPOORTE PROFILÁTICO E TERAPÊUTICO (XXIV)	0,00	0,00	0,00	0,00	0,00	0,00	0,00	0,00



Despesas Correntes	0,00	0,00	0,00	0,00	0,00	0,00	0,00	0,00	0,00	0,00	0,00	0,00
Despesas de Capital	0,00	0,00	0,00	0,00	0,00	0,00	0,00	0,00	0,00	0,00	0,00	0,00
VIGILANCIA SANITARIA (XXXV)	142.600,00	77.600,00	0,00	0,00	0,00	0,00	0,00	0,00	0,00	0,00	0,00	0,00
Despesas Correntes	122.600,00	72.600,00	0,00	0,00	0,00	0,00	0,00	0,00	0,00	0,00	0,00	0,00
Despesas de Capital	20.000,00	5.000,00	0,00	0,00	0,00	0,00	0,00	0,00	0,00	0,00	0,00	0,00
VIGILANCIA EPIDEMIOLOGICA (XXXVI)	1.116.100,00	1.404.100,00	1.275.000,00	90,81	1.157.327,94	82,42	1.118.644,91	79,67	1.118.644,91	79,67	1.118.644,91	79,67
Despesas Correntes	1.116.100,00	1.404.100,00	1.275.000,00	90,81	1.157.327,94	82,42	1.118.644,91	79,67	1.118.644,91	79,67	1.118.644,91	79,67
Despesas de Capital	0,00	0,00	0,00	0,00	0,00	0,00	0,00	0,00	0,00	0,00	0,00	0,00
ALIMENTACAO E NUTRICAO (XXXVII)	0,00	0,00	0,00	0,00	0,00	0,00	0,00	0,00	0,00	0,00	0,00	0,00
Despesas Correntes	0,00	0,00	0,00	0,00	0,00	0,00	0,00	0,00	0,00	0,00	0,00	0,00
Despesas de Capital	0,00	0,00	0,00	0,00	0,00	0,00	0,00	0,00	0,00	0,00	0,00	0,00
OUTRAS SUBFUNCOES (XXXVIII)	209.975,00	223.875,00	13.827,99	6,18	13.827,99	6,18	13.827,99	6,18	13.827,99	6,18	13.827,99	6,18
Despesas Correntes	209.975,00	223.875,00	13.827,99	6,18	13.827,99	6,18	13.827,99	6,18	13.827,99	6,18	13.827,99	6,18
Despesas de Capital	0,00	0,00	0,00	0,00	0,00	0,00	0,00	0,00	0,00	0,00	0,00	0,00
<b>TOTAL DAS DESPESAS NÃO COMPUTADAS NO CÁLCULO DO MÍNIMO</b> (XXXIX)=(XXXII+XXXIII+XXXIV+XXXV+XXXVI+XXXVII+XXXVIII)	<b>19.116.075,00</b>	<b>17.180.375,00</b>	<b>13.368.393,47</b>	<b>77,81</b>	<b>10.649.498,43</b>	<b>61,99</b>	<b>10.305.171,33</b>	<b>59,98</b>	<b>10.305.171,33</b>	<b>59,98</b>	<b>10.305.171,33</b>	<b>59,98</b>

TOTAL DAS DESPESAS NÃO COMPUTADAS NO CÁLCULO DO MÍNIMO  
 (XXXIX)=(XXXII+XXXIII+XXXIV+XXXV+XXXVI+XXXVII+XXXVIII)

DESPESAS TOTAIS COM SAÚDE EXECUTADAS COM RECURSOS PRÓPRIOS  
 E COM RECURSOS TRANSFERIDOS DE OUTROS ENTES

	DOTAÇÃO INICIAL	DOTAÇÃO ATUALIZADA (c)	DESPESAS EMPENHADAS		DESPESAS LIQUIDADAS		DESPESAS PAGAS	
			ATÉ O BIMESTRE (d)	% (d/c)x100	ATÉ O BIMESTRE (e)	% (e/c)x100	ATÉ O BIMESTRE (f)	% (f/c)x100
ATENÇÃO BÁSICA (XL)=(IV + XXXI)	9.469.700,00	12.679.100,00	10.436.445,15	82,31	8.211.782,95	64,77	7.862.263,95	62,01
ASSISTÊNCIA HOSPITALAR E AMBULATORIAL (XLI)=(V + XXXIII)	11.237.065,00	10.225.065,00	8.120.346,77	79,42	6.096.752,18	65,49	6.577.368,10	64,33
SUORTE PROFILÁTICO E TERAPÊUTICO (XLII)=(VI + XXXIV)	0,00	0,00	0,00	0,00	0,00	0,00	0,00	0,00
VIGILANCIA SANITARIA (XLIII)=(VII + XXXV)	175.600,00	113.400,00	7.656,48	6,75	5.431,71	4,79	5.431,71	4,79
VIGILANCIA EPIDEMIOLOGICA (XLIV)=(VIII + XXXVI)	1.211.100,00	1.504.100,00	1.294.947,00	86,09	1.176.724,94	78,23	1.138.041,91	75,66
ALIMENTACAO E NUTRICAO (XLV)=(IX + XXXVII)	0,00	0,00	0,00	0,00	0,00	0,00	0,00	0,00
OUTRAS SUBFUNCOES (XLVI)=(X + XXXVIII)	5.299.675,00	6.474.467,00	5.032.047,83	77,72	3.862.104,11	59,65	3.672.809,34	56,73
<b>TOTAL DAS DESPESAS COM SAÚDE (XLVII)=(XI + XXXIX)</b>	<b>27.393.140,00</b>	<b>30.996.132,00</b>	<b>24.891.443,23</b>	<b>80,30</b>	<b>19.952.795,89</b>	<b>64,37</b>	<b>19.255.915,01</b>	<b>62,12</b>

FONTE: SISTEMA: Aspec Informática - UNIDADE RESPONSÁVEL: Prefeitura Municipal de Ipeueiras - DATA DA EMISSÃO: 27/09/2023 - HORA DA EMISSÃO: 09:10:54

Notas:

(1) Nos cinco primeiros bimestres do exercício, o acompanhamento será feito com base na despesa liquidada.



No último bimestre do exercício, o valor deverá corresponder ao total da despesa empenhada.


(2) Até o exercício de 2018, o controle da execução dos restos a pagar considerava apenas os valores dos restos a pagar não processados (regra antiga).  
A partir do exercício de 2019, o controle da execução dos restos a pagar considera os restos a pagar processados e não processados (regra nova).



FRANCISCO SOUTO DE VASCONCELOS JÚNIOR  
PREFEITO



MAIS CONTABIL - SOLUCOES EFICIENTES E I  
ASSESSORIA CONTÁBIL



FRANCISCO SOUTO VASCONCELOS  
SECRETÁRIO DE ADMINISTRAÇÃO E FINANÇAS



MARIA EVELINE PEREIRA TIMBÓ  
CONTROLADOR GERAL

RREO - Anexo 13 (Lei no. 11.079 de 30.12.2004, arts 22,25 e 28 )

R\$ 1,00


IMPACTOS DAS CONTRATAÇÕES DE PPP	SALDO TOTAL EM		SALDO FINAL EM 2023									
	31 DE DEZEMBRO DO EXERCÍCIO ANTERIOR	EXERCÍCIO ANTERIOR	Até o bimestre									
			<2025>	<2026>	<2027>	<2028>	<2029>	<2030>	<2031>	<2032>		
<b>TOTAL DE ATIVOS</b>			0,00	0,00	0,00	0,00	0,00	0,00	0,00	0,00	0,00	0,00
Ativos constituídos pela SPE			0,00	0,00	0,00	0,00	0,00	0,00	0,00	0,00	0,00	0,00
<b>TOTAL DE PASSIVOS</b>			0,00	0,00	0,00	0,00	0,00	0,00	0,00	0,00	0,00	0,00
Obrigações decorrentes de ativos constituídos pela SPE			0,00	0,00	0,00	0,00	0,00	0,00	0,00	0,00	0,00	0,00
Provisões de PPP			0,00	0,00	0,00	0,00	0,00	0,00	0,00	0,00	0,00	0,00
Outros passivos			0,00	0,00	0,00	0,00	0,00	0,00	0,00	0,00	0,00	0,00
<b>ATOS POTENCIAIS PASSIVOS</b>			0,00	0,00	0,00	0,00	0,00	0,00	0,00	0,00	0,00	0,00
Obrigações contratuais			0,00	0,00	0,00	0,00	0,00	0,00	0,00	0,00	0,00	0,00
Riscos não provisionados			0,00	0,00	0,00	0,00	0,00	0,00	0,00	0,00	0,00	0,00
Garantias concedidas			0,00	0,00	0,00	0,00	0,00	0,00	0,00	0,00	0,00	0,00
Outros Passivos Contingentes			0,00	0,00	0,00	0,00	0,00	0,00	0,00	0,00	0,00	0,00
<b>DESPESAS DE PPP</b>												
<b>DO ENTE FEDERADO, EXCETO ESTATAIS NÃO DEPENDENTES</b>												
(I) = (I.1 + I.2)			0,00	0,00	0,00	0,00	0,00	0,00	0,00	0,00	0,00	0,00
Contratadas (I.1)			0,00	0,00	0,00	0,00	0,00	0,00	0,00	0,00	0,00	0,00
A Contratar (I.2)			0,00	0,00	0,00	0,00	0,00	0,00	0,00	0,00	0,00	0,00
<b>DAS ESTATAIS NÃO-DEPENDENTES (II) = (II.1 + II.2)</b>												
Contratadas (II.1)			0,00	0,00	0,00	0,00	0,00	0,00	0,00	0,00	0,00	0,00
A Contratar (II.2)			0,00	0,00	0,00	0,00	0,00	0,00	0,00	0,00	0,00	0,00
<b>TOTAL DAS DESPESAS DE PPP (III) = (I + II)</b>			0,00	0,00	0,00	0,00	0,00	0,00	0,00	0,00	0,00	0,00
<b>RECEITA CORRENTE LÍQUIDA (RCL) (IV)</b>			138.030.424,28	143.783.075,18								
<b>TOTAL DAS DESPESAS CONSIDERADAS PARA O LIMITE (I)</b>			0,00	0,00	0,00	0,00	0,00	0,00	0,00	0,00	0,00	0,00
<b>TOTAL DAS DESPESAS CONSIDERADAS PARA O LIMITE / RCL (%)</b>			0,00	0,00	0,00	0,00	0,00	0,00	0,00	0,00	0,00	0,00
<b>(V) = (I / IV)</b>												

FONTE: SISTEMA: Aspec Informática - UNIDADE RESPONSÁVEL: Prefeitura Municipal de Ipuéiras - DATA DA EMISSÃO: 27/09/2023 - HORA DA EMISSÃO: 09:29:43

NOTA:

  
FRANCISCO SOUTO DE VASCONCELOS JÚNIOR  
PREFEITO

  
MAIS CONTABIL - SOLUCOES EFICIENTES E I  
ASSESSORIA CONTABIL

  
FRANCISCO SOUTO VASCONCELOS  
SECRETARIO DE ADMINISTRAÇÃO E FINANÇAS

  
MARTA EVELINE PEREIRA TIMBÓ  
CONTROLADOR GERAL

RREO - Anexo 14 (LRF, Art. 48)

R\$ 1,00

BALANÇO ORÇAMENTÁRIO		Até o Bimestre
<b>RECEITAS</b>		
Previsão Inicial		161.379.963,77
Previsão Atualizada		161.379.963,77
Receitas Realizadas		104.991.476,67
Déficit Orçamentário		0,00
Saldos de Exercícios Anteriores (Utilizados para créditos Adicionais )		0,00
<b>DESPESAS</b>		
Dotação Inicial		161.379.963,77
Dotação Atualizada		161.379.963,77
Despesas Empenhadas		121.045.618,38
Despesas Liquidadas		98.150.013,15
Despesas Pagas		92.935.051,12
Superávit Orçamentário		6.841.463,52
<b>DESPESAS POR FUNÇÃO/SUBFUNÇÃO</b>		
		Até o Bimestre
Despesas Empenhadas		121.045.618,38
Despesas Liquidadas		98.150.013,15
<b>RECEITA CORRENTE LÍQUIDA - RCL</b>		
		Até o Bimestre
Receita Corrente Líquida		143.783.075,18
Receita Corrente Líquida Ajustada para Cálculo dos Limites de Endividamento		143.783.075,18
Receita Corrente Líquida Ajustada para Cálculo dos Limites da Despesa com Pessoal		143.783.075,18
<b>RECEITAS E DESPESAS DOS REGIME PRÓPRIO DE PREVIDÊNCIA DOS SERVIDORES</b>		
		Até o Bimestre
Fundo em Capitalização (PLANO PREVIDENCIÁRIO)		
Receitas Previdenciárias Realizadas		4.012.632,05
Despesas Previdenciárias Empenhadas		8.515.763,00
Despesas Previdenciárias Liquidadas		7.800.256,82



Despesas Previdenciárias Pagas	7.769.115,55
Resultado Previdenciário	-3.787.624,77
Fundo em Repartição (PLANO FINANCEIRO)	
Receitas Previdenciárias Realizadas	3.287.763,88
Despesas Previdenciárias Empenhada	2.200.000,00
Despesas Previdenciárias Liquidadas	548.441,34
Despesas Previdenciárias Pagas	510.808,93
Resultado Previdenciário	2.739.322,54

	RESULTADOS PRIMÁRIO E NOMINAL		% em relação (b/a)
	Meta fixada no Anexo de Metas Fiscais da LDO (a)	Resultado apurado até o bimestre (b)	
Resultado Primário (sem RPPS) - Acima da linha	-9.869.358,44	5.390.229,40	-54,62 %
Resultado Nominal (sem RPPS) - Acima da linha	1.094.625,07	6.402.598,70	584,91 %

RESTOS A PAGAR POR PODER E MINISTÉRIO PÚBLICO

	Inscrição	Cancelamento Até o Bimestre	Pagamento Até o Bimestre	Saldo a Pagar
RESTOS A PAGAR PROCESSADOS				
Poder Executivo	5.526.582,45	0,00	4.635.353,13	891.229,32
Poder Legislativo	5.526.582,45	0,00	4.635.353,13	891.229,32
Poder Judiciário	0,00	0,00	0,00	0,00
Ministério Público	0,00	0,00	0,00	0,00
Defensoria Pública	0,00	0,00	0,00	0,00
RESTOS A PAGAR NÃO PROCESSADOS				
Poder Executivo	3.815.232,40	4.200,00	1.726.431,46	2.084.600,94
Poder Legislativo	3.815.232,40	4.200,00	1.726.431,46	2.084.600,94
	0,00	0,00	0,00	0,00

Poder Judiciário		0,00		0,00		0,00		0,00
Ministério Público		0,00		0,00		0,00		0,00
Defensoria Pública		0,00		0,00		0,00		0,00

TOTAL | 9.341.814,85 | 4.200,00 | 6.361.784,59 | 2.975.830,26



DESPESAS COM MANUTENÇÃO E DESENVOLVIMENTO DO ENSINO	Valor Apurado até o Bimestre	Limites Constitucionais Anuais	
		% Mínimo a Aplicar no Exercício	% Aplicado Até o Bimestre
Mínimo Anual de < 25% > das Receitas de Impostos na Manutenção e Desenvolvimento do Ensino	10.561.313,10	25%	25,12
Mínimo Anual de 70% do FUNDEB na Remuneração dos Profissionais da Educação Básica	33.636.311,35	70%	87,21
Percentual de 50% da Complementação da União ao FUNDEB (VAAT) na Educação Infantil	3.595.127,51	50%	38,90
Mínimo de 15% da Complementação da União ao FUNDEB (VAAT) em Despesa de Capital	259.972,12	15%	2,81

RECEITAS DE OPERAÇÕES DE CRÉDITO E DESPESAS DE CAPITAL	Valor Apurado no Exercício	Saldo não realizado
Receitas de Operações de Crédito		
Despesa de Capital Líquida		

PROJEÇÃO ATUARIAL DOS REGIMES DE PREVIDÊNCIA

	EXERCÍCIO	10o. EXERCÍCIO	20o. EXERCÍCIO	35o. EXERCÍCIO
Fundo em Capitalização (Plano Previdenciário)				
Receitas Previdenciárias				
Despesas Previdenciárias				
Resultado Previdenciário				
Fundo em Repartição (Plano Financeiro)				
Receitas Previdenciárias				
Despesas Previdenciárias				
Resultado Previdenciário				

Valor Apurado | Saldo

RECEITA DA ALIENAÇÃO DE ATIVOS E APLICAÇÃO DOS RECURSOS | no Exercício | a Realizar

Receitas da Alienação de Ativos | |  
 Aplicação dos Recursos da Alienação de Ativos | |

DESPESAS COM AÇÕES E SERVIÇOS PÚBLICOS DE SAÚDE	Valor Apurado Até o Bimestre	Limite Constitucional Anual	
		% Mínimo a Aplicar no Exercício	% Aplicado Até o Bimestre
Despesas com Ações e Serviços Públicos de Saúde executadas com recursos de impostos	9.303.297,46	15,00 %	23,21 %

DESPESAS DE CARÁTER CONTINUADO DERIVADAS DE PPP | Valor Apurado no Exercício Corrente

Total das Despesas Consideradas para o Limite / RCL (%)

FONTE: SISTEMA: Aspec Informática - UNIDADE RESPONSÁVEL: Prefeitura Municipal de Ipuéiras - DATA DA EMISSÃO: 27/09/2023 - HORA DA EMISSÃO: 12:02:29



RELATÓRIO RESUMIDO DA EXECUÇÃO ORÇAMENTÁRIA  
DEMONSTRATIVO SIMPLIFICADO DO REL. RESUMIDO DA EXECUÇÃO ORÇAMENTÁRIA  
ORÇAMENTOS FISCAL E DA SEGURIDADE SOCIAL  
4º bimestre de 2023 (Julho a Agosto)



FRANCISCO SOUTO DE VASCONCELOS JÚNIOR  
PREFEITO



MAIS CONTABIL - SOLUCOES EFICIENTES E I  
ASSESSORIA CONTÁBIL



FRANCISCO SOUTO VASCONCELOS  
SECRETARIO DE ADMINISTRAÇÃO E FINANÇAS



MARIA EVELINE PEREIRA TIMBÓ  
CONTROLADOR GERAL