



ESTADO DO CEARÁ  
PREFEITURA MUNICIPAL DE TABULEIRO DO NORTE  
SECRETARIA DE FINANÇAS



Ofício Nº. 095/2018

Tabuleiro do Norte - CE, 28 de setembro de 2018.

Ao Exmo. Sr. Edilberto Carlos Pontes Lima  
Presidente do Tribunal de Contas do Estado do Ceará

Assunto: Encaminhamento do RREO 4º Bimestre de 2018.

Exmo. Sr. Presidente, ao cumprimentá-lo cordialmente, vimos por meio deste, encaminhar a V. Exa., o Relatório Resumido de Execução Orçamentária (RREO) do Município de Tabuleiro do Norte atinente ao 4º Bimestre de 2018, obedecendo ao que dispõe a Instrução Normativa 03/2000, especificações contidas na Portaria Nº 495/2017 e alterações dadas pela Portaria Nº 766/2017 da STN.

Informamos ainda, que efetuamos a publicação do referido relatório, conforme determina o art. 48 da Lei Complementar de Nº 101/2000 no endereço eletrônico <http://www.tabuleirodonorte.ce.gov.br>.

Nada mais a tratar no momento, reiteramos os mais elevados votos de estima e consideração.

Atenciosamente,

Rildson Rabelo Vasconcelos  
Prefeito Municipal



ESTADO DO CEARÁ  
PREFEITURA MUNICIPAL DE TABULEIRO DO NORTE  
SECRETARIA DE FINANÇAS



**DECLARAÇÃO DE PUBLICAÇÃO DO RELATÓRIO RESUMIDO DE EXECUÇÃO ORÇAMENTÁRIA**

Declaro, sob as penas da Lei, que o Relatório Resumido de Execução Orçamentária do Município de Tabuleiro do Norte, relativo ao 4º bimestre do exercício financeiro de 2018, foi publicado em 28 de setembro de 2018, no flanelógrafo da Prefeitura Municipal de Tabuleiro do Norte, e ficará fixado pelo período de 60 dias, bem como no site <http://www.tabuleirodonorte.ce.gov.br> por tempo indeterminado, contendo os elementos dispostos no art. 52 e 53 da Lei Complementar de Nº 101/2000 de 04 de maio de 2000.

Tabuleiro do Norte, 28 de setembro de 2018.

Rildson Rabelo Vasconcelos  
Prefeito Municipal

RENTES - ANEXO I (LRF, Art. 3º, inciso I, alínea "a" e "b" de acordo II, n.º 10.)

RENTES - ANEXO I (LRF, Art. 3º, inciso I, alínea "a" e "b" de acordo II, n.º 10.)	PREVISÃO		PREVISÃO		RECEITAS REALIZADAS		SALDO A	
	INICIAL	ATUALIZADA	1º Bimestre	Até o Bimestre	1º Bimestre	Até o Bimestre	Realizar	Realizar
	(a)	(b)	(c)	(d)	(e)	(f)	(g)	(h)
RECEITAS (RESUMO GERAL ORÇAMENTÁRIO) III	72.130.150,07	72.130.150,07	13.337.851,31	14,33	49.982.287,81	56,83	31.210.899,26	
RECEITAS CORRENTES	66.073.141,71	66.073.141,71	9.070.091,31	13,73	38.444.332,81	58,18	27.629.288,90	
IMPOSTOS, TAXAS E CONTRIBUIÇÕES DE MELHORIA	3.019.942,37	3.019.942,37	443.116,66	14,65	1.901.372,02	62,97	1.117.270,35	
Impostos	2.487.627,09	2.487.627,09	368.996,31	14,83	1.633.947,54	67,69	833.655,55	
Taxas	485.892,11	485.892,11	71.120,35	14,64	217.208,48	44,70	268.687,63	
CONTRIBUIÇÕES	45.427,39	45.427,39	0,00	0,00	0,00	0,00	45.427,39	
Contribuições sociais	922.263,63	922.263,63	252.282,97	27,35	969.009,62	105,16	47.545,02	
Contribuições sociais	0,00	0,00	0,00	0,00	0,00	0,00	0,00	
Contribuição para atividades privadas de serviço social e de formação profissional	0,00	0,00	0,00	0,00	0,00	0,00	0,00	
Contribuição para o controle do serviço de limpeza pública	0,00	0,00	0,00	0,00	0,00	0,00	0,00	
RECEITA PATRIMONIAL	922.263,60	922.263,60	252.282,97	27,35	969.009,62	105,16	47.545,02	
Exploração do Patrimônio Imobiliário do Estado	392.190,56	392.190,56	38.161,83	9,73	139.414,30	35,45	232.175,86	
Valores mobiliários	0,00	0,00	0,00	0,00	0,00	0,00	0,00	
Coleção de Serviços Públicos mediante Comissão	392.190,96	392.190,96	38.161,93	9,73	138.144,42	35,12	274.045,87	
Verbas	0,00	0,00	0,00	0,00	0,00	0,00	0,00	
Exploração de Recursos Naturais	0,00	0,00	0,00	0,00	0,00	0,00	0,00	
Exploração do Patrimônio Intelectual	0,00	0,00	0,00	0,00	0,00	0,00	0,00	
Cessão de Direitos	0,00	0,00	0,00	0,00	0,00	0,00	0,00	
Outras Receitas Patrimoniais	0,00	0,00	0,00	0,00	0,00	0,00	0,00	
RECEITA INDUSTRIAL	0,00	0,00	0,00	0,00	0,00	0,00	0,00	
RECEITA DE SERVIÇOS	147.517,25	149.317,25	0,00	0,00	0,00	0,00	149.317,25	
Serviços Administrativos e Comerciais Gerais	149.317,25	149.317,25	0,00	0,00	0,00	0,00	149.317,25	
Serviços e Atividades Referentes à Navegação e ao Transporte	0,00	0,00	0,00	0,00	0,00	0,00	0,00	
Serviços e Atividades Referentes à Saúde	0,00	0,00	0,00	0,00	0,00	0,00	0,00	
Serviços e Atividades Financeiras	0,00	0,00	0,00	0,00	0,00	0,00	0,00	
Outros Serviços	0,00	0,00	0,00	0,00	0,00	0,00	0,00	
TRANSFERÊNCIAS CORRENTES	61.265.667,91	61.265.667,91	8.311.945,81	13,57	34.311.939,48	55,86	26.953.749,03	

RELATORIO RESUMIDO DA EXECUÇÃO ORÇAMENTÁRIA  
BALANÇO ORÇAMENTÁRIO  
OPERAMENTOS FISCAL E DA SEGURIDADE SOCIAL  
5º trimestre de 2018 (Cálculo e Ajustes)

Transferências da União e de suas Entidades	30.561.279,24	30.561.279,21	6.832.556,75	15,91	18.892.615,92	61,79	11.680.663,29
Transferências dos Estados e do Distrito Federal e de suas Entidades	6.518.653,30	6.518.653,30	1.370.769,49	21,03	5.658.344,97	86,80	860.308,33
Transferências dos Municípios e de suas Entidades	0,00	0,00	0,00	0,00	0,00	0,00	0,00
Transferências de Instituições Privadas	10.000,00	10.000,00	0,00	0,00	0,00	0,00	10.000,00
Transferências de Outras Instituições Públicas	24.169.755,00	24.169.755,00	2.111.670,58	8,74	3.722.978,57	15,43	14.356.776,43
Transferências do Exterior	0,00	0,00	0,00	0,00	0,00	0,00	0,00
Transferências de Pessoas Físicas	10.000,00	10.000,00	0,00	0,00	0,00	0,00	10.000,00
Transferências Provenientes de Depósitos Não Identificados	0,00	0,00	0,00	0,00	0,00	0,00	0,00
OUTRAS RECEITAS CORRENTES	370.840,92	320.540,92	24.333,94	7,59	1.142.037,19	356,28	-821.476,27
Multas Administrativas, Contratuais e Judiciais	0,00	0,00	278,89	0,00	1.093,41	0,00	-1.093,41
Indenizações, Restituições e Resarcimentos	85.021,36	85.021,36	24.035,06	28,29	42.420,14	108,70	-3.398,78
Impostos, Direitos e Valores Incorporados ao Patrimônio Público	0,00	0,00	0,00	0,00	0,00	0,00	0,00
Demais Receitas Correntes	235.519,56	235.519,56	0,00	0,00	1.019.513,64	445,15	-821.974,08
RECEITAS DE CAPITAL	8.043.010,16	6.043.010,36	1.266.270,00	15,89	2.407.910,00	39,70	3.635.100,36
OPERAÇÕES DE CRÉDITO	0,00	0,00	0,00	0,00	0,00	0,00	0,00
Operações de crédito - Mercado Interno	0,00	0,00	0,00	0,00	0,00	0,00	0,00
Operações de crédito - Mercado Externo	0,00	0,00	0,00	0,00	0,00	0,00	0,00
ALIEIÇÃO DE BENS	0,00	0,00	0,00	0,00	0,00	0,00	0,00
Alienação de Bens Móveis	0,00	0,00	0,00	0,00	0,00	0,00	0,00
Alienação de Bens Imóveis	0,00	0,00	0,00	0,00	0,00	0,00	0,00
Alienação de Bens Intangíveis	0,00	0,00	0,00	0,00	0,00	0,00	0,00
ACQUISIÇÕES DE EMPRESAS	0,00	0,00	0,00	0,00	0,00	0,00	0,00
TRANSFERÊNCIAS DE CAPITAL	8.043.010,16	6.043.010,36	1.266.270,00	15,89	2.407.910,00	39,70	3.635.100,36
Transferências da União e de suas Entidades	4.189.092,48	4.189.092,48	730.030,00	17,43	1.325.940,00	31,78	2.856.152,48
Transferências dos Estados e do Distrito Federal e de suas Entidades	1.976.917,89	1.976.917,88	538.270,00	27,27	1.077.970,00	54,43	798.947,89
Transferências dos Municípios e de suas Entidades	0,00	0,00	0,00	0,00	0,00	0,00	0,00
Transferências de Instituições Privadas	0,00	0,00	0,00	0,00	0,00	0,00	0,00
Transferências de Outras Instituições Públicas	0,00	0,00	0,00	0,00	0,00	0,00	0,00
Transferências do Exterior	0,00	0,00	0,00	0,00	0,00	0,00	0,00
Transferências de Pessoas Físicas	0,00	0,00	0,00	0,00	0,00	0,00	0,00
Transferências Provenientes de Depósitos Não Identificados	0,00	0,00	0,00	0,00	0,00	0,00	0,00
OUTRAS RECEITAS DE CAPITAL	0,00	0,00	0,00	0,00	0,00	0,00	0,00
Integralização do Capital Social	0,00	0,00	0,00	0,00	0,00	0,00	0,00
Remuneração das Disponibilidades de Tesouro	0,00	0,00	0,00	0,00	0,00	0,00	0,00

Resgate de Títulos do Tesouro	0,00	0,00	0,00	0,00	0,00	0,00	0,00
Demais Receitas de Capital	0,00	0,00	0,00	0,00	0,00	0,00	0,00
RECEITAS (intra-orçamentárias) (II)	0,00	0,00	0,00	14,33	0,00	56,63	0,00
<b>SUBTOTAL DAS RECEITAS (III) = (I) + (II)</b>	<b>72.138.152,07</b>	<b>72.138.152,07</b>	<b>10.337.181,31</b>	<b>14,33</b>	<b>40.832.242,82</b>	<b>56,63</b>	<b>31.285.989,26</b>
<b>OPERAÇÕES DE CRÉDITO / REFINANCIAMENTO (IV)</b>							
Operações de Crédito - Mercado Interno							
Mobilização							
Contratual							
Operações de Crédito - Mercado Externo							
Mobilização							
Contratual							
<b>SUBTOTAL COM REFINANCIAMENTO (V) = (III) + (IV)</b>	<b>72.138.152,07</b>	<b>72.138.152,07</b>	<b>10.337.181,31</b>	<b>14,33</b>	<b>40.832.242,82</b>	<b>56,63</b>	<b>31.285.989,26</b>
<b>DEFICIT (VI)</b>					<b>0,00</b>		
<b>TOTAL (VII) = (V) - (VI)</b>	<b>72.138.152,07</b>	<b>72.138.152,07</b>	<b>10.337.181,31</b>	<b>14,33</b>	<b>40.832.242,82</b>	<b>56,63</b>	<b>31.285.989,26</b>

DESPESAS ORÇAMENTÁRIAS	DOTAÇÃO INICIAL (d)	DOTAÇÃO ATUALIZADA (de)	DESPESAS EMPENHADAS		DESPESAS LIQUIDADAS	SALDO (g) = (e) - (f)	ANEXO (h)	DESPESAS INSCRITAS EM
			NO BIMESTRE	ATE O BIMESTRE				
DESPESAS COM PESSOAL	35.017.003,84	34.536.423,84	1.132.786,36	25.875.061,38	6.041.342,46	18.710.129,16	13	7.764.933,22
Jornal e despesas de di	30.000,00	30.000,00	0,00	0,00	0,00	0,00	13	0,00
Outras despesas corren	25.205.340,98	25.705.780,39	2.220.284,18	22.869.935,35	6.039.845,04	13.545.423,74	13	9.884.511,61
DESPESAS (exceto anexo 1)	72.138.152,07	72.138.152,07	19.459.747,92	6.981.198,18	34.994.146,29	37.243.963,78	13	17.794.215,79
DESPESAS COMBUSTÍVEIS	60.302.084,23	64.292.184,23	3.381.064,84	15.314.926,72	14.947.187,20	8.244.018,76	13	28.323.859,99
Pessoal e encargos ad	35.017.003,84	34.536.423,84	1.132.786,36	25.875.061,38	6.041.342,46	18.710.129,16	13	7.764.933,22
Jornal e despesas de di	30.000,00	30.000,00	0,00	0,00	0,00	0,00	13	0,00
Outras despesas corren	25.205.340,98	25.705.780,39	2.220.284,18	22.869.935,35	6.039.845,04	13.545.423,74	13	9.884.511,61

4º Bimestre de 2018 (Setor a Agosto)

DESPESAS DE CAPITAL	11.495.822,141	7.502.422,141	849.489,021	3.343.387,351	4.157.214,791	737.179,421	2.198.414,391	5.302.005,751	1.994.009,321	1.144.772,961
Investimentos	10.539.822,141	5.702.422,141	849.489,021	1.579.107,351	4.136.234,791	559.203,751	937.202,081	4.772.340,041	729.475,021	636.105,271
Inversões financeiras	13.000,001	13.000,001	0,001	0,001	13.000,001	0,001	0,001	13.000,001	0,001	0,001
Amortização de dívida	778.000,001	1.779.000,001	0,001	1.770.000,001	8.000,001	377.975,671	1.251.204,311	516.665,691	1.264.534,311	508.665,691
DESPESAS LÍQUAS	0,001	0,001	0,001	0,001	0,001	0,001	0,001	0,001	0,001	0,001
DESPESAS (R\$ - TRILHOS)	72.139.152,071	72.139.152,071	4.231.053,961	32.688.384,041	19.449.743,991	8.981.198,181	34.894.146,291	37.243.943,781	30.214.835,321	17.794.215,791
ANUIÇÃO DA DÍVIDA										
REFINANCIAMENTO (R\$)										
AMORT. DA DÍVIDA INT										
DÍVIDA MOBILIÁRIA										
Outras dívidas										
AMORT. DA DÍVIDA EXT										
DÍVIDA MOBILIÁRIA										
Outras dívidas										
RECEITAS COM RESTANTE										
RECEITAS (R\$ - TRILHOS)	72.139.152,071	72.139.152,071	4.231.053,961	52.668.384,041	19.449.743,991	8.981.198,181	34.894.146,291	37.243.943,781	30.214.835,321	17.794.215,791
RECEITAS (R\$ - MILHÕES)	72.139.152,071	72.139.152,071	4.231.053,961	52.668.384,041	19.449.743,991	8.981.198,181	34.894.146,291	37.243.943,781	30.214.835,321	17.794.215,791
RECEITAS (R\$ - MILHÕES)	72.139.152,071	72.139.152,071	4.231.053,961	52.668.384,041	19.449.743,991	8.981.198,181	34.894.146,291	37.243.943,781	30.214.835,321	17.794.215,791
Reserva de RPPS	0,001	0,001	0,001	0,001	0,001	0,001	0,001	0,001	0,001	0,001

RECEITAS ORÇAMENTÁRIAS	PROVISÃO INICIAL	PROVISÃO ATUALIZADA	RECEITAS REALIZADAS		SALDO A REALIZAR (R\$)
			NO BIMESTRE	ATE O BIMESTRE	
(a)	(b)	(c)	(d)	(e)	(f)
RECEITAS (R\$ - TRILHOS)	0,001	0,001	0,001	14,331	56,431
RECEITAS CORRENTES	0,001	0,001	0,001	0,001	0,001
IMPOSTOS, TAXAS E CONTRIBUIÇÕES DE MELHORIA	0,001	0,001	0,001	0,001	0,001
Impostos	0,001	0,001	0,001	0,001	0,001
Taxas	0,001	0,001	0,001	0,001	0,001

Contribuição de melhoria	0,00	0,00	0,00	0,00	0,00	0,00	0,00	0,00	0,00	0,00	0,00	0,00
<b>CONTRIBUIÇÕES</b>	<b>0,00</b>	<b>0,00</b>	<b>0,00</b>	<b>0,00</b>	<b>0,00</b>	<b>0,00</b>	<b>0,00</b>	<b>0,00</b>	<b>0,00</b>	<b>0,00</b>	<b>0,00</b>	<b>0,00</b>
Contribuições sociais	0,00	0,00	0,00	0,00	0,00	0,00	0,00	0,00	0,00	0,00	0,00	0,00
Contribuições econômicas	0,00	0,00	0,00	0,00	0,00	0,00	0,00	0,00	0,00	0,00	0,00	0,00
Contribuição para entidades privadas de serviço social e de formação profissional	0,00	0,00	0,00	0,00	0,00	0,00	0,00	0,00	0,00	0,00	0,00	0,00
Contribuição para o custeio do serviço de iluminação pública	0,00	0,00	0,00	0,00	0,00	0,00	0,00	0,00	0,00	0,00	0,00	0,00
<b>RECEITA PATRIMONIAL</b>	<b>0,00</b>	<b>0,00</b>	<b>0,00</b>	<b>0,00</b>	<b>0,00</b>	<b>0,00</b>	<b>0,00</b>	<b>0,00</b>	<b>0,00</b>	<b>0,00</b>	<b>0,00</b>	<b>0,00</b>
Exploração do Patrimônio Imobiliário do Estado	0,00	0,00	0,00	0,00	0,00	0,00	0,00	0,00	0,00	0,00	0,00	0,00
Valores mobiliários	0,00	0,00	0,00	0,00	0,00	0,00	0,00	0,00	0,00	0,00	0,00	0,00
Delegação de Serviços Públicos mediante Concessão	0,00	0,00	0,00	0,00	0,00	0,00	0,00	0,00	0,00	0,00	0,00	0,00
Permissão, Autorização ou Licença	0,00	0,00	0,00	0,00	0,00	0,00	0,00	0,00	0,00	0,00	0,00	0,00
Exploração de Recursos Minerais	0,00	0,00	0,00	0,00	0,00	0,00	0,00	0,00	0,00	0,00	0,00	0,00
Exploração do Patrimônio Intangível	0,00	0,00	0,00	0,00	0,00	0,00	0,00	0,00	0,00	0,00	0,00	0,00
Cessão de Direitos	0,00	0,00	0,00	0,00	0,00	0,00	0,00	0,00	0,00	0,00	0,00	0,00
Demais Receitas Patrimoniais	0,00	0,00	0,00	0,00	0,00	0,00	0,00	0,00	0,00	0,00	0,00	0,00
<b>RECEITA ADMINISTRATIVA</b>	<b>0,00</b>	<b>0,00</b>	<b>0,00</b>	<b>0,00</b>	<b>0,00</b>	<b>0,00</b>	<b>0,00</b>	<b>0,00</b>	<b>0,00</b>	<b>0,00</b>	<b>0,00</b>	<b>0,00</b>
<b>RECEITA DE SERVIÇOS</b>	<b>0,00</b>	<b>0,00</b>	<b>0,00</b>	<b>0,00</b>	<b>0,00</b>	<b>0,00</b>	<b>0,00</b>	<b>0,00</b>	<b>0,00</b>	<b>0,00</b>	<b>0,00</b>	<b>0,00</b>
Serviços Administrativos e Comerciais Gerais	0,00	0,00	0,00	0,00	0,00	0,00	0,00	0,00	0,00	0,00	0,00	0,00
Serviços e Atividades Referentes a Navegação e ao Transporte	0,00	0,00	0,00	0,00	0,00	0,00	0,00	0,00	0,00	0,00	0,00	0,00
Serviços e Atividades Referentes à Saúde	0,00	0,00	0,00	0,00	0,00	0,00	0,00	0,00	0,00	0,00	0,00	0,00
Serviços e Atividades Financeiras	0,00	0,00	0,00	0,00	0,00	0,00	0,00	0,00	0,00	0,00	0,00	0,00
Outros Serviços	0,00	0,00	0,00	0,00	0,00	0,00	0,00	0,00	0,00	0,00	0,00	0,00
<b>TRANSFERÊNCIAS CORRENTES</b>	<b>0,00</b>	<b>0,00</b>	<b>0,00</b>	<b>0,00</b>	<b>0,00</b>	<b>0,00</b>	<b>0,00</b>	<b>0,00</b>	<b>0,00</b>	<b>0,00</b>	<b>0,00</b>	<b>0,00</b>
Transferências da União e de suas Entidades	0,00	0,00	0,00	0,00	0,00	0,00	0,00	0,00	0,00	0,00	0,00	0,00
Transferências dos Estados e do Distrito Federal e de suas Entidades	0,00	0,00	0,00	0,00	0,00	0,00	0,00	0,00	0,00	0,00	0,00	0,00
Transferências dos Municípios e de suas Entidades	0,00	0,00	0,00	0,00	0,00	0,00	0,00	0,00	0,00	0,00	0,00	0,00
Transferências de Instituições Privadas	0,00	0,00	0,00	0,00	0,00	0,00	0,00	0,00	0,00	0,00	0,00	0,00
Transferências de Outras Instituições Públicas	0,00	0,00	0,00	0,00	0,00	0,00	0,00	0,00	0,00	0,00	0,00	0,00
Transferências do Exterior	0,00	0,00	0,00	0,00	0,00	0,00	0,00	0,00	0,00	0,00	0,00	0,00
Transferências de Pessoas Físicas	0,00	0,00	0,00	0,00	0,00	0,00	0,00	0,00	0,00	0,00	0,00	0,00
Transferências Provenientes de Depósitos Não Identificadas	0,00	0,00	0,00	0,00	0,00	0,00	0,00	0,00	0,00	0,00	0,00	0,00
<b>OUTRAS RECEITAS CORRENTES</b>	<b>0,00</b>	<b>0,00</b>	<b>0,00</b>	<b>0,00</b>	<b>0,00</b>	<b>0,00</b>	<b>0,00</b>	<b>0,00</b>	<b>0,00</b>	<b>0,00</b>	<b>0,00</b>	<b>0,00</b>
Multas Administrativas, Contratos e Judiciais	0,00	0,00	0,00	0,00	0,00	0,00	0,00	0,00	0,00	0,00	0,00	0,00





RECEITAS (LIX)	0,001	0,001	0,001	0,001	0,001	0,001	0,001	0,001	0,001	0,001	0,001	0,001	0,001
DEBITOS CORRENTES	0,001	0,001	0,001	0,001	0,001	0,001	0,001	0,001	0,001	0,001	0,001	0,001	0,001
DEBITOS DE CAPITAL	0,001	0,001	0,001	0,001	0,001	0,001	0,001	0,001	0,001	0,001	0,001	0,001	0,001

Fonte: SISTEMA - UNIDADES RESPONSÁVEL: Prefeitura Municipal de Tabuleiro do Norte - DATA DA EMISSÃO: 27/09/2018 - HORA DA EMISSÃO: 22:43:11

Nota: (\*) - No método da STM existe coluna para evoluções de dotação. Por este motivo, as rubricas foram desdobradas na própria coluna de "Creditos adicionais", motivo pelo qual esta coluna poderá conter valores negativos, não sendo postados nenhum erro ser exibido valores negativos na coluna "Creditos adicionais".

Rildson Rabelo Vasconcelos  
Prefeito Municipal

Gustavo Wanderley Martins  
Secretário de Finanças

CASPE Serviços de Contabilidade Pública  
Assessoria Contábil CRC-CE 00907/O-2

Maria das Graças Cavalcante Vidal  
Controladora

FUNÇÃO / SUBFUNÇÃO	INSCRIÇÃO INICIAL	INSCRIÇÃO ATUALIZADA	DESPESAS EMPENHADAS		DESPESAS LIQUIDADAS		DESPESAS A PAGAR (a) = (b) - (c)	INSCRITAS EM RESTOS A PAGAR NÃO PROCESSADOS
			NO BILÂMBRE	ATE O BILÂMBRE (a)	NO BILÂMBRE	ATE O BILÂMBRE (b)		
	(a)	(b)	(c) = (a) x (100/total)	(d) = (b) x (100/total)	(e) = (c) x (100/total)	(f) = (d) x (100/total)	(g) = (e) - (f)	(h)
<b>DESPESAS (EXCETO INTRA ORÇAMENTÁRIAS) (*)</b>	71.792.806,37	71.792.806,37	100,00	100,00	100,00	100,00	0,00	17.794.215,79
LEGISLATIVA	2.240.472,58	2.240.472,58	0,00	0,00	0,00	0,00	0,00	0,00
Ação Legislativa	2.240.472,58	2.240.472,58	0,00	0,00	0,00	0,00	0,00	0,00
ESSENCIAL À VOTTA	359.820,00	359.820,00	82,37	235,25	41,75	161,49	146,84	77.855,83
Administração Geral	302.000,00	302.000,00	0,00	0,00	0,00	0,00	0,00	0,00
Demais Subfunções	57.820,00	57.820,00	82,37	235,25	41,75	161,49	146,84	77.855,83
ADMINISTRAÇÃO	11.076.213,40	12.851.333,43	93,4	93,4	3,23	273,95	37,42	3.433.230,55
Administração Geral	10.852.863,40	12.551.333,43	93,4	93,4	3,23	273,95	37,42	3.433.230,55
Controle Interno	155.000,00	155.000,00	0,00	0,00	0,00	0,00	0,00	0,00
Administração de Remotas	64.850,00	64.850,00	0,00	0,00	0,00	0,00	0,00	0,00
ASSISTÊNCIA SOCIAL	4.072.215,17	3.576.115,17	258,93	242,1	1,54	290,82	313,09	715.564,30
Assistência ao Idoso	150.000,00	150.000,00	0,00	0,00	0,00	0,00	0,00	0,00
Assistência à Criança e ao Adolescente	515.782,60	574.082,60	44,13	269,72	0,51	306,59	49,13	106.563,37
Assistência Comunitária	1.622.449,22	1.457.449,22	211,17	800,75	1,55	556,71	620,31	83.734,19
Administração Geral	1.693.963,34	1.551.763,34	43,62	352,78	2,37	178,97	249,82	434.761,34
Saúde	17.224.243,00	17.742.573,00	1.997,85	18.090,25	30,35	3.444,37	2.789,78	3.494.226,20
Atenção Básica	7.180.760,00	5.538.760,00	820,90	5.944,46	11,29	694,25	1.112,65	2.725.420,25
Assistência Hospitalar e Especializada	3.250.630,00	4.411.190,00	540,00	4.153,70	7,88	297,49	573,15	1.465.332,37
Atenção Especializada	112.460,00	231.460,00	0,00	125,59	0,24	105,91	26,31	125.590,00
Atenção Especializada - Terc. Setor	429.716,00	577.776,00	104,49	440,55	0,84	137,27	109,14	492.550,56
Vigilância Sanitária	250.000,00	475.000,00	111,34	571,25	1,09	104,29	76,19	331.840,36
Vigilância Epidemiológica	2.000.000,00	2.000.000,00	0,00	0,00	0,00	0,00	0,00	0,00
Administração Geral	2.000.000,00	2.000.000,00	0,00	0,00	0,00	0,00	0,00	0,00
TRANSPORTE	376.000,00	376.000,00	0,00	0,00	0,00	0,00	0,00	0,00
Empreendedorismo	376.000,00	376.000,00	0,00	0,00	0,00	0,00	0,00	0,00
Fomento ao Trabalho	376.000,00	376.000,00	0,00	0,00	0,00	0,00	0,00	0,00
EDUCAÇÃO	22.949.597,32	23.440.867,32	476,48	17.565,27	33,34	3.974,84	55,11	13.937.561,23
Ensino Fundamental	12.638.282,00	13.289.492,00	363,51	13.117,15	21,10	2.382,30	1.817,05	5.911.384,22
Ensino Médio	519.174,50	346.454,50	0,00	316,74	0,40	29,71	34,22	193.810,95

1º Bimestre de 2019 (Julho e Agosto)

RREO - Anexo 2 (LRF, art. 52, inciso II, alínea "c")

Pág.: 0002

R\$ 1,00

FUNÇÃO / SUBFUNÇÃO	DOTAÇÃO		DESPESAS BENSIGNAS		DESPESAS LIQUIDADAS		SALDO	INSCRITAS EM RESTOS A PAGAR (NÃO PROCESSADOS)
	INICIAL	ATUALIZADA	PO	ATE O BIMESTRE (b)   B1   B2	PO	ATE O BIMESTRE (d)   D1   D2		
Ensino Superior	83.000,00	29.000,00	0,00	0,00	29.000,00	0,00	29.000,00	0,00
Educação Infantil	4.480.349,12	5.066.948,12	2.248,75	2.537.552,75	4.855	4.855	2.529.395,37	3.170.286,33
Educação de Jovens e Adultos	214.000,00	183.000,00	0,00	2.185,25	0,00	0,00	180.814,75	0,00
Educação Básica	2.040.956,00	1.489.166,00	4.458,51	912.939,51	1.051	1.051	515.226,49	608.415,89
Administração Geral	2.151.000,00	2.136.140,00	106.242,82	1.836.463,49	3.449	3.449	279.716,51	1.094.416,68
Demais Subfunções	739.597,20	714.557,20	0,00	769.947,60	1,44	1,44	13.609,60	57.493,03
CULTURA	1.379.496,98	1.132.166,98	6.760,00	418.386,39	0,90	0,90	655.720,59	117.056,48
Difusão Cultural	1.379.496,98	1.132.166,98	6.760,00	418.386,39	0,90	0,90	655.720,59	117.056,48
DESPORTOS	612.000,00	255.000,00	0,00	0,00	0,00	0,00	255.000,00	0,00
Desportos Individuais - Cate	322.000,00	128.000,00	0,00	0,00	0,00	0,00	128.000,00	0,00
Administração Geral	300.000,00	127.000,00	0,00	0,00	0,00	0,00	127.000,00	0,00
URBANISMO	3.481.271,50	3.056.571,00	325.000,00	2.453.708,58	4,68	4,68	562.862,42	764.444,78
Infra Estrutura Urbana	2.108.000,00	1.832.300,00	315.000,00	928.938,58	1,57	1,57	303.461,42	180.172,39
Demais Subfunções	1.373.271,50	1.224.271,00	0,00	1.524.770,00	3,10	3,10	59.401,00	184.272,39
MANTENÇÃO	956.000,00	63.000,00	0,00	0,00	0,00	0,00	63.000,00	0,00
Manutenção Urbana	800.000,00	31.000,00	0,00	0,00	0,00	0,00	31.000,00	0,00
Administração Geral	45.000,00	29.000,00	0,00	0,00	0,00	0,00	29.000,00	0,00
TRANSPORTE	800.000,00	590.000,00	0,00	0,00	0,00	0,00	590.000,00	0,00
Transporte Básico Urbano	800.000,00	590.000,00	0,00	0,00	0,00	0,00	590.000,00	0,00
GERAL - AMBENTAL	1.350.000,00	740.000,00	0,00	34.115,50	0,01	0,01	600.510,50	0,00
Preservação e Conservação	100.000,00	100.000,00	0,00	36.489,50	0,07	0,07	162.000,00	0,00
Controle Ambiental	300.000,00	162.000,00	0,00	0,00	0,00	0,00	162.000,00	0,00
Recursos Hídricos	905.000,00	418.000,00	0,00	0,00	0,00	0,00	418.000,00	0,00
Demais Subfunções	35.000,00	40.000,00	0,00	0,00	0,00	0,00	40.000,00	0,00
AGRICULTURA	3.784.130,00	2.417.130,00	73.747,46	1.895.796,00	3,22	3,22	721.334,00	241.792,77
Promoção de Produção Agríp	756.130,00	870.130,00	0,00	92.922,00	0,18	0,18	377.208,00	15.497,00
Administração Geral	990.000,00	1.857.000,00	77.747,46	1.599.831,00	3,04	3,04	257.166,00	226.305,77
Demais Subfunções	195.000,00	90.000,00	0,00	1.040,00	0,01	0,01	84.960,00	0,00
COMÉRCIO E SERVIÇOS	50.000,00	36.000,00	15.815,00	15.815,00	0,03	0,03	20.185,00	15.815,00
Taxação	50.000,00	36.000,00	15.815,00	15.815,00	0,03	0,03	20.185,00	15.815,00
ENERGIA	500.000,00	183.000,00	0,00	0,00	0,00	0,00	183.000,00	0,00

GOVERNO MUNICIPAL DE TABULEIRO DO NORTE  
 RELATÓRIO RESUMIDO DA EXECUÇÃO ORÇAMENTÁRIA  
 DEMONSTRATIVO DA EXECUÇÃO DAS DESPESAS POR FUNÇÃO/SUBFUNÇÃO  
 ORÇAMENTO FISCAL E DA SEGURIDADE SOCIAL  
 4º trimestre de 2018 (dois a agosto)

Pág.: 0003

R\$ 1,00

PERO - Anexo 2 (LRF, Art. 5º, inciso II, alínea "c")

FUNÇÃO / SUBFUNÇÃO	DOTAÇÃO INICIAL	DOTAÇÃO ATUALIZADA	DESPESAS EMPENHADAS		DESPESAS LIQUIDADAS	DESPESAS A PAGAR NÃO PROCESSADAS	SALDO (c) = (a-b)	ATE O Bimestre (b) / b)	ATE O Trimestre (d) / d)	ATE O 4º trimestre (e) = (a-d)	INSCRITAS EM RESTOS A PAGAR NÃO PROCESSADOS
			PP	SP							
Energia Elétrica	500.000,00	103.000,00	0,00	0,00	0,00	0,00	0,00	0,00	103.000,00	0,00	0,00
TRANSPORTE	700.000,00	575.000,00	0,00	0,00	0,00	0,00	0,00	0,00	575.000,00	0,00	0,00
Transporte Inovativo	700.000,00	575.000,00	0,00	0,00	0,00	0,00	0,00	0,00	575.000,00	0,00	0,00
DESPORTE E LAZER	890.750,82	785.795,82	15.058,59	323.628,84	0,00	0,00	0,00	0,00	230.949,15	0,00	0,00
Desporto Comunitário	482.795,82	327.795,82	0,00	17.800,00	0,00	0,00	0,00	0,00	12.146,20	0,00	0,00
Administração Geral	408.000,00	149.000,00	15.804,59	305.808,84	0,00	0,00	0,00	0,00	218.892,25	0,00	0,00
ENCARGOS ESPECIAIS	800.000,00	1.850.000,00	0,00	1.770.000,00	3,36	30.000,00	0,00	0,00	1.741.334,33	3,61	0,00
Refinanciamento de Dívida	800.000,00	1.850.000,00	0,00	1.770.000,00	3,36	30.000,00	0,00	0,00	1.741.334,33	3,61	0,00
OUTRAS (1878)	0,00	0,00	0,00	0,00	0,00	0,00	0,00	0,00	0,00	0,00	0,00
ORÇAMENTÁRIAS (11)	0,00	0,00	0,00	0,00	0,00	0,00	0,00	0,00	0,00	0,00	0,00
TOTAL (11) = (1 + 11)	31.792.806,37	21.732.926,17	4.201.031,96	32.688.394,08	139,00	19.104.422,29	0,00	0,00	34.694.168,29	100,00	06.848.638,08
											37.794.215,79

NOTAS: 1) 2018 - Aspecto Informativo - Unidade Responsável: Prefeita Municipal de Tabuleiro do Norte - DATA DA EMISSÃO: 27/09/2018 - HORA DA EMISSÃO: 22:50:31

R\$ 1,00

FUNÇÃO / SUBFUNÇÃO - INTRA ORÇAMENTÁRIAS (III)	DOTAÇÃO		DESPESAS EMPENHADAS		DESPESAS LIQUIDADAS		DESPESAS POR RESTOS A PAGAR (e) = (a) + (d) - (f)
	INICIAL	ATUALIZADA	NO BIMESTRE (a)	ATE O BIMESTRE (b)	NO BIMESTRE (c)	ATE O BIMESTRE (d)	
DESPESAS (INTRA ORÇAMENTÁRIAS) (III)	0,00	0,00	0,00	0,00	0,00	0,00	0,00
<b>TOTAL</b>	<b>0,00</b>	<b>0,00</b>	<b>0,00</b>	<b>0,00</b>	<b>0,00</b>	<b>0,00</b>	<b>0,00</b>

FUNÇÃO: SISTEMA - UNIDADE RESPONSÁVEL: Prefeitura Municipal de Tabuleiro do Norte - DATA DA EMISSÃO: 22/09/18 - META DA EMISSÃO: 22/09/18

Rildson Rabelo Vasconcelos  
 Prefeito Municipal

Gustavo Wanderley Martins  
 Secretário de Finanças

CASPE Serviços de Contabilidade Pública  
 Assessoria Contábil CRC-CE 00907/O-2


Maria das Graças Cavalcante Vidal  
 Controladora

ESPECIFICAÇÃO	EVOLUÇÃO DA RECEITA REALIZADA NOS ÚLTIMOS 12 MESES												
	Sat/2017	Out/2017	Nov/2017	Dez/2017	Jan/2018	Fev/2018	Mar/2018	Abr/2018	Mai/2018	Jun/2018	Jul/2018	Ago/2018	
<b>RECEITAS CORRENTES (I)</b>	4.371.188,97	4.610.649,19	4.716.057,59	7.379.632,79	4.461.299,39	6.128.902,69	4.636.659,33	3.931.919,29	3.931.919,29	3.931.919,29	3.931.919,29	3.931.919,29	3.931.919,29
Impostos, Taxas e Contribuições de Melhoria	27.715,43	2.444,81	2.241,90	686.631,59	174.980,58	264.563,13	230.501,39	4.712,95	4.712,95	4.712,95	4.712,95	4.712,95	4.712,95
IPRU	296.633,66	592.297,30	77.672,63	68.578,69	132.118,01	272.769,85	111.702,21	1.266,55	1.266,55	1.266,55	1.266,55	1.266,55	1.266,55
ISS	4.003,57	6.864,94	2.650,31	675,45	1.526,27	2.642,48	1.266,55	1.266,55	1.266,55	1.266,55	1.266,55	1.266,55	1.266,55
ITR	5.546,68	34.233,38	12.711,41	579.501,08	0,00	3.657,31	70.769,19	43.241,76	43.241,76	43.241,76	43.241,76	43.241,76	43.241,76
Outros Impostos, Taxas e Contribuições	10.149,94	17.291,84	10.172,31	11.747,77	36.927,28	26.151,54	43.241,76	131.191,06	131.191,06	131.191,06	131.191,06	131.191,06	131.191,06
Contribuições	115.359,52	118.567,66	122.467,22	133.694,26	136.489,55	111.735,12	13.641,98	11.735,12	11.735,12	11.735,12	11.735,12	11.735,12	11.735,12
Recursos Patrimoniais	18.422,77	24.461,59	20.296,07	13.600,16	14.572,04	11.735,12	13.641,98	11.735,12	11.735,12	11.735,12	11.735,12	11.735,12	11.735,12
Pendimentos de Aplicação Financeira	0,00	0,00	0,00	0,00	12.201,56	0,00	0,00	0,00	0,00	0,00	0,00	0,00	0,00
Outras Receitas Patrimoniais	0,00	0,00	0,00	0,00	1.270,08	0,00	0,00	0,00	0,00	0,00	0,00	0,00	0,00
Receita agropecuária	0,00	0,00	0,00	0,00	0,00	0,00	0,00	0,00	0,00	0,00	0,00	0,00	0,00
Receita industrial	0,00	0,00	0,00	0,00	0,00	0,00	0,00	0,00	0,00	0,00	0,00	0,00	0,00
Receita de serviços	0,00	0,00	0,00	0,00	0,00	0,00	0,00	0,00	0,00	0,00	0,00	0,00	0,00
Transferências correntes	3.930.933,30	3.792.035,17	4.425.431,92	6.626.356,30	4.131.592,52	5.713.343,56	4.232.074,06	1.484.513,84	1.484.513,84	1.484.513,84	1.484.513,84	1.484.513,84	1.484.513,84
Cota parte do FPM	1.184.212,95	1.342.051,26	1.390.393,72	1.845.252,83	1.606.310,27	2.072.134,30	1.484.513,84	506.942,34	506.942,34	506.942,34	506.942,34	506.942,34	506.942,34
Cota parte do ICMS	520.674,52	555.153,47	537.630,82	595.634,90	657.499,59	584.211,20	142.604,08	142.604,08	142.604,08	142.604,08	142.604,08	142.604,08	142.604,08
Cota parte do IPVA	29.079,89	27.458,47	17.788,99	21.198,44	199.836,58	386.198,06	142.604,08	142.604,08	142.604,08	142.604,08	142.604,08	142.604,08	142.604,08
Cota parte do ITR	1.106,74	2.975,41	423,17	575,45	111,71	39,43	17,16	17,16	17,16	17,16	17,16	17,16	17,16
Transferências de LC 87/96	1.537,69	1.537,69	1.537,69	1.537,69	1.628,59	1.628,59	1.628,59	1.628,59	1.628,59	1.628,59	1.628,59	1.628,59	1.628,59
Transferências de LC 61/89	1.582,85	1.997,60	1.631,17	2.250,52	2.606,07	2.936,09	2.448,84	2.448,84	2.448,84	2.448,84	2.448,84	2.448,84	2.448,84
Transferências do Fundeb	773.439,38	843.508,30	839.659,45	1.018.930,47	1.030.208,07	1.859.339,33	1.055.890,09	1.055.890,09	1.055.890,09	1.055.890,09	1.055.890,09	1.055.890,09	1.055.890,09
Outras transferências correntes	179.300,29	1.017.352,37	1.646.466,91	3.049.521,01	552.621,24	945.895,57	1.038.029,10	945.895,57	945.895,57	945.895,57	945.895,57	945.895,57	945.895,57
Outras receitas correntes	12.424,10	22.051,59	42.213,92	20.350,44	3.664,74	7.570,02	50.656,58	7.570,02	7.570,02	7.570,02	7.570,02	7.570,02	7.570,02
DEDUÇÕES (II)	347.638,99	386.234,70	387.861,06	493.369,59	509.612,61	619.907,81	427.630,90	0,00	0,00	0,00	0,00	0,00	0,00
Contrib. do serviço para o plano de pr	0,00	0,00	0,00	0,00	0,00	0,00	0,00	0,00	0,00	0,00	0,00	0,00	0,00
Comp. financ. entre regimes de previd	0,00	0,00	0,00	0,00	0,00	0,00	0,00	0,00	0,00	0,00	0,00	0,00	0,00
Des. de receita para formação do Fundab	347.638,99	386.234,70	387.861,06	493.369,59	509.612,61	619.907,81	427.630,90	0,00	0,00	0,00	0,00	0,00	0,00
<b>RECEITA CORRENTE LÍQUIDA (III)=(I)-(II)</b>	3.023.550,08	4.224.414,49	4.328.196,53	6.886.263,20	3.951.686,78	5.508.995,08	4.209.028,43	3.931.919,29	3.931.919,29	3.931.919,29	3.931.919,29	3.931.919,29	3.931.919,29

ESPECIFICAÇÃO	EVOLUÇÃO DA RECEITA REALIZADA NOS ÚLTIMOS 12 MESES						TOTAL ULTIMOS 12 MESES	PREVISÃO ATUALIZADA EXERCÍCIO
	Abr/2018	Maio/2018	Jun/2018	Jul/2018	Ago/2018	Sep/2018		
<b>RECEITAS CORRENTES (I)</b>	5.654.115,89	5.866.039,81	5.630.040,17	5.282.897,75	4.582.618,18	63.106.000,95	71.434.449,38	
Impostos, Taxas e Contribuições de Melhoria	141.471,03	185.642,85	452.396,42	228.599,78	202.415,88	3.580.633,71	3.018.942,37	
IPTU	4.980,89	4.305,19	5.708,93	28.415,36	35.529,26	131.093,95	83.894,26	
ISS	83.010,43	153.778,05	326.626,10	141.194,06	95.287,78	2.311.697,77	1.233.550,60	
ITBI	9.739,39	4.292,53	8.059,81	12.946,08	7.844,98	56.632,37	105.021,96	
IRRF	28.609,73	11.901,11	109.846,60	28.242,02	20.534,77	904.343,28	1.065.156,67	
Outros Impostos, Taxas e Contribuições	17.031,60	11.455,97	11.775,98	27.890,28	43.230,09	266.566,34	531.319,48	
Contribuições	113.022,16	110.241,68	116.896,89	116.940,99	135.321,98	1.460.298,28	922.283,60	
Receita Patrimonial	19.370,89	14.002,16	13.930,39	18.158,39	20.003,55	196.195,00	392.190,06	
Rendimentos de Aplicação Financeira	13.370,88	14.082,16	13.930,39	18.158,38	20.003,55	118.144,42	392.190,06	
Outras Receitas Patrimoniais	0,00	0,00	0,00	0,00	0,00	1.270,98	0,00	
Receita agropecuária	0,00	0,00	0,00	0,00	0,00	0,00	0,00	
Receita industrial	0,00	0,00	0,00	0,00	0,00	0,00	0,00	
Receita de serviços	0,00	0,00	0,00	0,00	0,00	0,00	0,00	
Transferências correntes	4.334.039,25	5.552.713,22	5.046.677,04	4.984.884,10	4.234.736,33	55.753.816,77	66.630.995,18	
Cota parte do FPM	1.556.464,42	1.910.139,98	1.788.773,98	2.096.590,78	1.532.654,99	19.844.516,33	20.702.548,42	
Cota parte do ICMS	548.869,29	587.624,12	467.857,03	630.693,29	576.856,47	6.784.896,44	5.867.275,20	
Cota parte do IPVA	132.477,06	126.323,32	109.919,53	33.423,98	26.179,65	1.166.199,05	1.151.550,00	
Cota parte do ITR	8,03	0,00	147,71	64,92	67,28	5.478,01	6.141,60	
Transferências de LC 87/96	1.628,59	1.628,59	1.628,59	1.628,59	1.628,59	19.179,49	20.472,00	
Transferências de LC 61/89	2.614,44	2.654,52	2.926,02	2.482,33	2.663,08	28.853,52	20.472,00	
Transferências do Fundeb	873.654,47	1.750.458,57	1.091.087,49	1.035.863,90	1.075.806,69	19.248.578,79	24.169.755,00	
Outras transferências correntes	1.222.223,95	1.173.844,12	1.590.356,70	1.120.245,31	1.018.879,59	15.675.916,15	14.692.783,96	
Outras receitas correntes	1.052.212,57	3.439,90	139,44	34.194,50	139,44	1.239.057,19	320.540,92	
Outros (III)	447.612,13	525.682,05	473.050,48	376.614,69	420.109,93	5.423.224,84	5.361.307,67	
Contrib. do servidor para o plano de pr	0,00	0,00	0,00	0,00	0,00	0,00	0,00	
Comp. financ. entre regimes de previdên	0,00	0,00	0,00	0,00	0,00	0,00	0,00	
Ded. de receita para formação do Fundeb	447.612,13	525.682,05	473.050,48	376.614,69	420.109,93	5.423.224,84	5.361.307,67	
<b>RECEITA CORRENTE LÍQUIDA (III)=(I II)</b>	5.206.503,76	5.340.357,76	5.156.989,69	4.906.283,06	4.164.608,25	57.906.776,11	66.073.141,71	

FONTE: SISTEMA: Aspec Informática - UNIDADE RESPONSÁVEL: Prefeitura Municipal de Tabuleiro do Norte - DATA DA EMISSÃO: 27/09/2018 - HORA DA EMISSÃO: 22:50:58

Rildson Rabelo Vasconcelos  
Prefeito Municipal

  
Gustavo Wanderley Martins  
Secretário de Finanças

CASPE Serviços de Contabilidade Pública  
Assessoria Contábil CRC-CE 00907/O-2

  
Maria das Graças Cavalcante Vidal  
Controladora



4º Bimestre de 2018 (Caba e Apósto)

RREO - ANEXO 6 - RREPART 53 - Anexo IID

R\$ 1,00

RECEITAS PRIMARIAS	ACRÉSCIMOS		RECEITAS REALIZADAS	
	PREVISTO	ATE O BIMESTRE	ATUALIZADA	ATE O BIMESTRE
<b>RECEITAS CORRENTES (I)</b>	56.073.141,71	38.444.352,81		
Receita tributária	3.018.942,37	3.991.172,02		
IPTU	83.894,58	31.863,23		
ISS	1.233.556,62	1.286.515,45		
ITBI	105.021,35	52.278,99		
ITDP	1.085.165,67	270.350,73		
Outros impostos, taxas e contribuições de melhoria	211.319,44	217.204,48		
Contribuições	922.265,60	959.879,62		
Receita patrimonial	392.190,04	119.414,30		
Aplicações Financeiras (III)	392.190,04	119.414,30		
Outras receitas patrimoniais	0,00	0,00		
Transferências correntes	51.269.587,51	34.311.919,48		
Dois parte do FPR	16.734.419,91	11.435.942,34		
Cota parte do ICMS	4.639.820,14	3.645.567,21		
Cota parte do IPVA	921.240,00	656.376,73		
Cota parte do ITR	4.932,28	357,85		
Transferências de LC 87/86	18.379,60	30.423,94		
Transferências de LC 61/89	16.377,60	17.321,18		
Transferências de Pnhab	10.130.400,60	9.272.278,55		
Outras transferências correntes	22.732.139,38	9.890.375,59		
Demais receitas correntes	470.998,17	1.140.017,19		
Outras receitas Financeiras (III)	11.308,04	1.043.846,07		
Receitas correntes restantes	438.932,11	90.077,12		
<b>RECEITAS PRIMARIAS CORRENTES (IV)= (I) II (III)</b>	55.665.845,59	37.282.268,32		
<b>RECEITAS DE CAPITAL (V)</b>	6.585.010,36	2.407.910,00		
Operações de crédito (VI)	0,00	0,00		
Anulação de empenhos (VII)	0,00	0,00		
Alienação de bens	0,00	0,00		
Receitas de alienação de investimentos temporários (VIII)	0,00	0,00		
Receitas de alienação de investimentos permanentes (IX)	0,00	0,00		

4º bimestre de 2019 (abril a agosto)

Outras alienação de bens	0,00	0,00	0,00
Transferências de capital	6.965.010,38	2.407.510,00	
Convênios	4.739.828,88	1.722.370,00	
Outras transferências de capital	1.265.201,48	679.940,00	
Outras receitas de capital	0,00	0,00	
Outras receitas de capital não primárias (2)	0,00	0,00	
Outras receitas de capital primárias	0,00	0,00	
RECEITAS PRIMÁRIAS DE CAPITAL (XII) = (IV + V + VII + VIII + IX + X)	6.965.010,38	2.407.510,00	
RECEITA PRIMÁRIA TOTAL (XIII) = (IV + XI)	71.734.855,45	39.690.178,32	

DESPESAS PRIMÁRIAS	ATE O BIMESTRE/2019											
	ESTIMADA	ANULADA	DESPESAS LIQUIDADAS	DESPESAS PAGAS	DESPESAS LIQUIDADAS	DESPESAS PAGAS	DESPESAS LIQUIDADAS	DESPESAS PAGAS	DESPESAS LIQUIDADAS	DESPESAS PAGAS	DESPESAS LIQUIDADAS	DESPESAS PAGAS
DESPESAS CORRENTES (XIII)	64.242.184,52	29.344.995,73	32.455.551,50	28.923.829,99	3.668.705,04	256.653,79	256.653,79	256.653,79	256.653,79	256.653,79	256.653,79	256.653,79
Personas e encargos sociais	34.536.423,84	26.375.061,38	19.310.118,16	18.332.320,81	1.780.282,87	0,00	0,00	0,00	0,00	0,00	0,00	0,00
Juros e encargos da dívida (XIV)	30.000,00	0,00	0,00	0,00	0,00	0,00	0,00	0,00	0,00	0,00	0,00	0,00
Outras despesas correntes	29.705.760,68	22.969.934,35	13.985.433,34	12.591.509,18	1.888.422,17	256.653,79	256.653,79	256.653,79	256.653,79	256.653,79	256.653,79	256.653,79
DESPESAS PRIMÁRIAS CORRENTES (XV) = (XIII - XIV)	64.242.184,52	29.344.995,73	32.455.551,50	28.923.829,99	3.668.705,04	256.653,79	256.653,79	256.653,79	256.653,79	256.653,79	256.653,79	256.653,79
DESPESAS DE CAPITAL (XVI)	7.500.672,14	3.843.387,35	2.199.655,39	1.991.059,35	742.519,21	320.139,64	320.139,64	320.139,64	320.139,64	320.139,64	320.139,64	320.139,64
Investimentos	5.709.622,14	1.573.387,35	937.282,08	729.675,02	742.519,21	320.139,64	320.139,64	320.139,64	320.139,64	320.139,64	320.139,64	320.139,64
Inversões financeiras	1.790.990,00	0,00	0,00	0,00	0,00	0,00	0,00	0,00	0,00	0,00	0,00	0,00
Concessão de empréstimos e financiamentos (XVII)	0,00	0,00	0,00	0,00	0,00	0,00	0,00	0,00	0,00	0,00	0,00	0,00
Aquisição de título de capital já integralizado (XVIII)	0,00	0,00	0,00	0,00	0,00	0,00	0,00	0,00	0,00	0,00	0,00	0,00
Aquisição de título de crédito (XIX)	0,00	0,00	0,00	0,00	0,00	0,00	0,00	0,00	0,00	0,00	0,00	0,00
Demais inversões financeiras	13.000,00	0,00	0,00	0,00	0,00	0,00	0,00	0,00	0,00	0,00	0,00	0,00
Amortização de dívida (XX)	1.778.000,00	1.778.000,00	1.261.374,31	1.261.374,31	0,00	0,00	0,00	0,00	0,00	0,00	0,00	0,00
DESPESAS PRIMÁRIAS DE CAPITAL (XXI) = (XVI - XVII - XVIII - XIX - XX)	5.722.622,14	1.573.387,35	937.282,08	729.675,02	742.519,21	320.139,64	320.139,64	320.139,64	320.139,64	320.139,64	320.139,64	320.139,64
RESERVA DE CONTINGÊNCIA (XXII)	345.345,79	0,00	0,00	0,00	0,00	0,00	0,00	0,00	0,00	0,00	0,00	0,00
DESPESA PRIMÁRIA TOTAL (XXIII) = (XV + XXI + XXII)	70.310.152,07	50.518.384,08	33.632.933,98	29.653.925,01	4.411.224,25	578.793,43	578.793,43	578.793,43	578.793,43	578.793,43	578.793,43	578.793,43

RESULTADO PRIMÁRIO - Aposta de Lâmb (XXIV) = (XIII) (XXIII) + XXI

5.089.484,35

RELATÓRIO RESUMIDO DA EXECUÇÃO ORÇAMENTÁRIA  
 DEMONSTRATIVO DO RESULTADO PRIMÁRIO E NOMINAL  
 ORÇAMENTOS FISCAL E DA SEGURIDADE SOCIAL

Ceará  
 Governo Municipal de Taboão do Norte  
 Consórcio

4º Bimestre de 2018 (Julho a Agosto)

META FISCAL PARA O RESULTADO PRIMÁRIO	VALOR CORRENTE
META DE RESULTADO PRIMÁRIO FIXADA NO ANEXO DE METAS FISCAIS DA LDB PARA O EXERCÍCIO DE REFERÊNCIA	9.388.622,76

JUROS RECORRIDOS	ATE O Bimestre/2018	VALOR CORRENTE
JUROS E ENCARGOS ATIVOS		118.144,42
JUROS E ENCARGOS PASSIVOS		1.272.228,08
RESULTADO NOMINAL - Abaixo da linha (XIII+XIV+XV) - (XVI)		3.876.602,89

META FISCAL PARA O RESULTADO NOMINAL	VALOR CORRENTE
META DO RESULTADO NOMINAL FIXADA NO ANEXO DE	1.858.209,13

ABATOS DA LINHA	SAZÃO
CALCULO DO RESULTADO NOMINAL	EM 31 DE DEZEMBRO
	(A) (B)

DIVIDA CONSOLIDADA (XVII)	32.451.844,08	23.355.723,23
PRESTIÇOS (XVIII)	978.342,92	9.237.094,45
Disponibilidade de caixa	478.342,92	9.237.094,45
Disponibilidade de caixa bruta	7.349.309,39	11.551.507,40
( ) Restos a pagar processados (XIX)	6.590.946,46	2.318.412,95
Fontes diversas financeiras	0,00	0,00
DIVIDA CONSOLIDADA LÍQUIDA XXII=XVII+XVIII	31.573.251,16	14.327.628,78
RESULTADO NOMINAL - Abaixo da linha (XXIII+XXIV+XXV)		7.450.664,38

4º bimestre de 2018 (Anexo 4 - Anexo)

AJUSTE METEOROLÓGICO		ATE O Bimestre/2018	
VARIÇÃO SALDO RPP = (RPP011) - (RPP010) - (RPP012)			4.376.352,53
RECEITA DE ALIENAÇÃO DE INVESTIMENTOS PERMOVÍVEIS (11)			9,00
PASSIVOS RECONHECIDOS NA DC (RPP010)			23.329.377,09
OUTROS AJUSTES (RPP012)			0,00
RESULTADO NOMINAL AJUSTADO - Abaixo da linha XXXVI-XXXII (RPP011) X XXXIV XXXV			5.074.110,97
RESULTADO PRIMÁRIO - Abaixo da linha XXXVI-XXXII (RPP011) X XXXV			4.228.194,53
INFORMAÇÕES ADICIONAIS			
PREVISÃO ORÇAMENTÁRIA			
SALDO DE EXERCÍCIOS ANTERIORES			0,00
Recursos alocados em exercícios anteriores - RPPA			0,00
Suprante financeiro utilizado para abertura de créditos adicionais			0,00
RECEITA ORÇAMENTÁRIA DO RPP			0,00
FONTE: SISTEMA - UNIDADE RESPONSÁVEL: Prefeitura Municipal de Tabuleiro do Norte - DATA DA EMISSÃO: 27/09/2018 - ANEXO DA EMISSÃO: 23-01-02			



Rildo Vasconcelos  
 Prefeito Municipal

CASPE Serviços de Contabilidade Pública  
 Assessoria Contábil CRC-CE 00907/O-2

Gustavo Wanderley Martins  
 Secretário de Finanças

Maria das Graças Cavalcante Vidal  
 Controladora

RREO - ANEXO 7 (LRF, Art. 53, inciso V)

R\$ 1,00

PODER / ORÇÃO	RECURSOS		RENTOS A PAGAR PROCESSADOS E NÃO PROCESSADOS		LÍQUIDOS EM EXERCÍCIOS ANTERIORES	CANCELADOS	SALDO
	EM EXERCÍCIOS ANTERIORES	EM 31 DE DEZ. DE 2017	EM 31 DE DEZ. DE 2017	EM 31 DE DEZ. DE 2017			
<b>RESTOS A PAGAR (TOTAL)</b>	<b>2.224.664,20</b>	<b>4.451.970,24</b>	<b>4.441.274,25</b>	<b>0,00</b>	<b>2.246.340,21</b>	<b>0,00</b>	<b>0,00</b>
<b>RENTOS ORÇAMENTÁRIOS</b>	<b>0,00</b>	<b>0,00</b>	<b>0,00</b>	<b>0,00</b>	<b>0,00</b>	<b>0,00</b>	<b>0,00</b>
Executivos	0,00	0,00	0,00	0,00	0,00	0,00	0,00
2013-Cabinete do Prefeito - CB	2.641,57	4.481.302,74	4.441.274,25	0,00	2.246.632,23	0,00	0,00
2013-Secretaria de Obras e Serviços Públicos	0,00	0,00	0,00	0,00	0,00	0,00	0,00
2013-Secretaria de Administração	2.226,26	0,00	0,00	0,00	2.226,38	0,00	0,00
2013-Secretaria de Finanças	217,05	0,00	0,00	0,00	217,56	0,00	0,00
2013-Secretaria de Desenvolvimento Econômico	528,15	0,00	0,00	0,00	528,15	0,00	0,00
2013-Fundo Municipal de Saúde	31.330,25	0,00	0,00	0,00	31.330,25	0,00	0,00
2013-Fundo Municipal de Educação	3.209,04	0,00	0,00	0,00	3.209,04	0,00	0,00
2013-Fundo Municipal de Educação Básica	0,00	0,00	0,00	0,00	0,00	0,00	0,00
2013-Fundo Municipal de Assistência Social	7.059,44	0,00	0,00	0,00	7.059,46	0,00	0,00
2013-Fundo Municipal dos Direitos da Criança	1.663,05	0,00	0,00	0,00	1.663,05	0,00	0,00
2013-Secretaria Municipal de Desenvolvimento	9.745,00	0,00	0,00	0,00	9.745,00	0,00	0,00
2013-Secretaria de Cultura	1.209,34	0,00	0,00	0,00	1.209,34	0,00	0,00
2014-Cabinete do Prefeito - CB	50.621,20	0,00	0,00	0,00	50.621,20	0,00	0,00
2014-Secretaria de Obras e Serviços Públicos	27.539,01	0,00	3.874,00	0,00	23.665,01	0,00	0,00
2014-Secretaria de Finanças	534.389,17	0,00	0,00	0,00	534.389,17	0,00	0,00
2014-Secretaria de Desenvolvimento Econômico	0,00	0,00	0,00	0,00	0,00	0,00	0,00
2014-Fundo Municipal de Saúde	29.703,45	0,00	0,00	0,00	29.703,45	0,00	0,00
2014-Fundo Municipal de Educação	51.294,49	0,00	0,00	0,00	50.203,49	0,00	0,00
2014-Fundo Municipal de Educação Básica	14.862,77	0,00	0,00	0,00	14.862,77	0,00	0,00
2014-Fundo Municipal de Assistência Social	9.331,82	0,00	0,00	0,00	9.331,82	0,00	0,00
2014-Fundo Municipal dos Direitos da Criança	100,40	0,00	0,00	0,00	100,40	0,00	0,00
2014-Secretaria Municipal de Desenvolvimento	3.277,00	0,00	0,00	0,00	3.277,00	0,00	0,00
2014-Secretaria de Cultura	6.531,29	0,00	0,00	0,00	6.531,29	0,00	0,00
2014-Secretaria Municipal de Esporte e Lazer	7.947,80	0,00	0,00	0,00	7.947,80	0,00	0,00
2014-Secretaria Municipal de Desenvolvimento	7.562,00	0,00	0,00	0,00	7.562,00	0,00	0,00

RREO - ANEXO 7 (LRF Art. 53, inciso V)

R\$ 1,00

PODER / ÓRGÃO	INSCRITOS		PAGOS		ENCERRADOS		SALDO
	EM EXERCÍCIOS ANTERIORES	EM 31 DE DEZ. DE EXERC. ANTERIOR	139	139	140	(a) - (b) + (c) - (d) + (e)	
2015-Gabinete do Prefeito - CB	14.343,63	0,00	0,00	0,00	0,00	14.343,63	
2015-Secretaria de Obras e Serviços Públicos	158.745,98	0,00	42.398,74	0,00	0,00	116.347,24	
2015-Secretaria de Administração	254,97	0,00	0,00	0,00	0,00	254,97	
2015-Secretaria de Finanças	733,20	0,00	0,00	0,00	0,00	733,20	
2015-Fundo Municipal de Meio Ambiente	2.784,02	0,00	0,00	0,00	0,00	2.784,02	
2015-Secretaria de Desenvolvimento Econômico	1.637,15	0,00	0,00	0,00	0,00	1.637,15	
2015-Fundo Municipal de Saúde	49.549,68	0,00	32.152,73	0,00	0,00	17.396,95	
2015-Fundo Municipal de Educação	5.358,35	0,00	2.350,00	0,00	0,00	3.008,35	
2015-Fundo Municipal de Educação Básica	54.476,51	0,00	2.350,00	0,00	0,00	52.126,51	
2015-Fundo Municipal de Assistência Social	9.245,70	0,00	0,00	0,00	0,00	9.245,70	
2015-Secretaria Municipal de Desenvolvimento	1.680,00	0,00	0,00	0,00	0,00	1.680,00	
2015-Secretaria de Cultura	141,90	0,00	0,00	0,00	0,00	141,90	
2015-Secretaria Municipal de Esportes e J. O	2.340,50	0,00	0,00	0,00	0,00	2.340,50	
2016-Gabinete do Prefeito - CB	93.977,06	0,00	8.231,92	0,00	0,00	85.745,14	
2016-Secretaria de Obras e Serviços Públicos	199.275,49	0,00	0,00	0,00	0,00	199.275,49	
2016-Secretaria de Administração	74.934,49	0,00	2,00	0,00	0,00	74.932,49	
2016-Secretaria de Finanças	19.474,10	0,00	0,00	0,00	0,00	19.474,10	
2016-Secretaria de Meio Ambiente e Turia	13.517,59	0,00	0,00	0,00	0,00	13.517,59	
2016-Fundo Municipal de Meio Ambiente	3.950,00	0,00	0,00	0,00	0,00	3.950,00	
2016-Secretaria de Desenvolvimento Econômico	91.608,29	0,00	0,00	0,00	0,00	91.608,29	
2016-Fundo Municipal de Saúde	279.230,02	0,00	23.705,16	0,00	0,00	255.524,86	
2016-Fundo Municipal de Educação	102.338,42	0,00	0,00	0,00	0,00	102.338,42	
2016-Fundo Municipal de Educação Básica	143.009,65	0,00	0,00	0,00	0,00	143.009,65	
2016-Fundo Municipal de Assistência Social	145.177,80	0,00	0,00	0,00	0,00	145.177,80	
2016-Fundo Municipal dos Direitos da Criança	3.601,79	0,00	0,00	0,00	0,00	3.601,79	
2016-Secretaria Municipal de Desenvolvimento	78.360,08	0,00	0,00	0,00	0,00	78.360,08	
2016-Secretaria de Cultura	49.589,02	0,00	0,00	0,00	0,00	49.589,02	
2016-Secretaria Municipal de Esportes e J. O	25.816,14	0,00	0,00	0,00	0,00	25.816,14	
2016-Secretaria Municipal de Desenvolvimento	3.150,00	0,00	0,00	0,00	0,00	3.150,00	

RELATÓRIO RESUMIDO DA EXECUÇÃO ORÇAMENTÁRIA  
 DEMONSTRATIVO DOS RESTOS A PAGAR  
 POR PODER E ÓRGÃO  
 ORÇAMENTOS FISCAL E DA SEGURIDADE SOCIAL  
 4º SEMESTRE DE 2016 (Julho a Agosto)

CARARA  
 Governo Municipal do Município do Horto  
 Consórcio

RREO - ANEXO 7 - LEI Nº 53, INCLUIÇÃO VI

R\$ 1,00

FUNÇÃO / ÓRGÃO	RESTOS A PAGAR PROCESSADOS E NÃO PROCESSADOS		LIQUIDAÇÃO EM EXERCÍCIOS ANTERIORES		PAGOS	CANCELADOS	SALDO
	EM EXERCÍCIOS ANTERIORES	EM 31 DE DEZ.	INCRÉDITO	EM 31 DE DEZ.			
(a)	(b)	(c)	(d)	(e)	(f)	(g)	(h) = (a+b) - (c+d)
2016-Secretaria de Desenvolvimento Terra	14.200,00	0,00	0,00	0,00	0,00	0,00	14.200,00
2016-Contratadora Geral do Município	10.850,00	0,00	0,00	0,00	0,00	0,00	10.850,00
2017-Gabinete da Prefeita - (02)	0,00	78.423,67	78.423,67	78.423,67	0,00	0,00	0,00
2017-Secretaria de Obras e Serviços Publ	0,00	439.845,38	439.845,38	439.845,38	0,00	0,00	0,00
2017-Secretaria de Administração	0,00	143.492,73	139.272,79	139.272,79	0,00	0,00	4.219,94
2017-Secretaria de Educação	0,00	58.593,01	47.593,45	47.593,45	0,00	0,00	10.999,56
2017-Secretaria de Meio Ambiente e Terra	0,00	22.310,14	20.364,14	20.364,14	0,00	0,00	1.946,00
2017-Secretaria de Desenvolvimento Econo	0,00	35.070,63	35.070,63	35.070,63	0,00	0,00	0,00
2017-Fundo Municipal de Saúde	0,00	1.547.983,49	1.537.835,15	1.537.835,15	0,00	0,00	10.148,34
2017-Fundo Municipal de Educação	0,00	248.535,51	240.842,31	240.842,31	0,00	0,00	7.693,20
2017-Fundo Municipal de Assistência Soci	0,00	1.109.425,26	1.109.028,25	1.109.028,25	0,00	0,00	407,01
2017-Fundo Municipal dos Direitos da Cri	0,00	134.372,72	128.347,85	128.347,85	0,00	0,00	6.024,87
2017-Fundação Municipal de Desenvolvi	0,00	14.686,25	14.426,25	14.426,25	0,00	0,00	260,00
2017-Executiva Municipal de Desenvolvi	0,00	328.976,53	329.025,54	329.025,54	0,00	0,00	-49,01
2017-Secretaria Municipal de Cultivo	0,00	55.884,94	42.000,00	42.000,00	0,00	0,00	13.884,94
2017-Secretaria Municipal de Esportes e J	0,00	349.356,10	290.466,91	290.466,91	0,00	0,00	58.889,19
2017-Secretaria Municipal de Desenvolvi	0,00	5.796,03	5.796,03	5.796,03	0,00	0,00	0,00
2017-Secretaria de Desenvolvimento Terra	0,00	6.000,00	6.000,00	6.000,00	0,00	0,00	0,00
2017-Contratadora Geral do Município	0,00	8.532,92	8.532,92	8.532,92	0,00	0,00	0,00
Legislativo	0,00	668,00	668,00	668,00	0,00	0,00	0,00
2017-Câmara Municipal de Fabricato do M	0,00	668,00	668,00	668,00	0,00	0,00	0,00
Judiciário	0,00	0,00	0,00	0,00	0,00	0,00	0,00
Ministerio Público	0,00	0,00	0,00	0,00	0,00	0,00	0,00
RESTOS A PAGAR							

REZO - ANEXO 7 (LRF Art. 53, inciso V)

82 1,00

PODER / ORÇÃO	RESTOS A PAGAR PROCESSADOS E NÃO PROCESSADOS		LIQUIDADOS EM EXERCÍCIOS ANTERIORES	
	INSCRITOS			
	EM EXERCÍCIOS ANTERIORES	EM 31 DE DEZ. ANTERIORES	PAGOS	CONTABILIZADOS
	(a)	(b)	(c)	(d)
				(e) = (a)-(b)-(c)-(d)
<b>ENTRADA ORÇAMENTÁRIA (11)</b>	0,00		0,00	0,00
<b>TOTAL (11)-(15)+(12)</b>	2.229.684,20	4.461.970,26	4.441.274,25	0,00
				2.298.410,21



RELATÓRIO RESUMIDO DA EXECUÇÃO ORÇAMENTÁRIA  
 DEMONSTRATIVO DOS RESTOS A PAGAR  
 POR PODER E ORGÃO  
 ORÇAMENTOS FISCAL E DA SEGURIDADE SOCIAL  
 1º Bimestre de 2018 (Julho e Agosto)

Ceará  
 Governo Municipal do Tabuleiro do Norte  
 Consórcio

REF: ANEXO 7 (LRF, Art. 53, inciso V)

R\$ 1,00

PODER / ORGÃO	INSCRITOS		CANCELADOS		TOTAL	
	(1)	(2)	(3)	(4)	(5) = (1) + (2)	(6) = (3) + (4)
RESTOS A PAGAR (EXERCÍCIO ANTERIOR)	0,00	1.071.776,76	578.765,45	214.112,71	0,00	557.944,55
RESTOS A PAGAR NÃO PROCESSADOS	0,00	1.071.776,76	578.765,45	214.112,71	0,00	557.944,55
Executivo	0,00	1.071.776,76	578.765,45	214.112,71	0,00	557.944,55
2013-Cabinete do Prefeito - Or	0,00	0,00	0,00	0,00	0,00	0,00
2013-Secretaria de Obras e Serviços Publ	0,00	0,00	0,00	0,00	0,00	0,00
2013-Secretaria de Administração	0,00	0,00	0,00	0,00	0,00	0,00
2013-Secretaria de Planejamento	0,00	0,00	0,00	0,00	0,00	0,00
2013-Secretaria de Desenvolvimento Econô	0,00	0,00	0,00	0,00	0,00	0,00
2013-Fundo Municipal de Saúde	0,00	0,00	0,00	0,00	0,00	0,00
2013-Fundo Municipal de Educação	0,00	0,00	0,00	0,00	0,00	0,00
2013-Fundo Municipal de Educação Básica	0,00	0,00	0,00	0,00	0,00	0,00
2013-Fundo Municipal de Assistência Socia	0,00	0,00	0,00	0,00	0,00	0,00
2013-Fundo Municipal dos Direitos da Cri	0,00	0,00	0,00	0,00	0,00	0,00
2013-Secretaria Municipal de Desenvolviem	0,00	0,00	0,00	0,00	0,00	0,00
2013-Secretaria de Cultura	0,00	0,00	0,00	0,00	0,00	0,00
2014-Cabinete do Prefeito - Or	0,00	0,00	0,00	0,00	0,00	0,00
2014-Secretaria de Obras e Serviços Publ	0,00	0,00	0,00	0,00	0,00	0,00
2014-Secretaria de Planejamento	0,00	0,00	0,00	0,00	0,00	0,00
2014-Fundo Municipal de Saúde	0,00	0,00	0,00	0,00	0,00	0,00
2014-Fundo Municipal de Educação	0,00	0,00	0,00	0,00	0,00	0,00
2014-Fundo Municipal de Educação Básica	0,00	0,00	0,00	0,00	0,00	0,00
2014-Fundo Municipal de Assistência Socia	0,00	0,00	0,00	0,00	0,00	0,00
2014-Fundo Municipal dos Direitos da Cri	0,00	0,00	0,00	0,00	0,00	0,00
2014-Secretaria Municipal de Desenvolviem	0,00	0,00	0,00	0,00	0,00	0,00
2014-Secretaria de Cultura	0,00	0,00	0,00	0,00	0,00	0,00
2014-Secretaria Municipal de Esporte e J	0,00	0,00	0,00	0,00	0,00	0,00
2014-Secretaria Municipal de Desenvolviem	0,00	0,00	0,00	0,00	0,00	0,00
2015-Cabinete do Prefeito - Or	0,00	0,00	0,00	0,00	0,00	0,00

RREO - ANEXO 7 (LRF Art. 53, inciso V)

R\$ 1,00

PODER / ORÇÃO	INSCRITOS		EM EXERCÍCIOS EM 31 DE DEZ.		EM EXERCÍCIOS ANTERIORES		TOTAL	
	(f)	(g)	(h)	(i)	(j)	(k)	(l) = (h) + (i) + (j) + (k)	
2015-Prefeitura de Obras e Serviços Publ	0,00	0,00	0,00	0,00	0,00	0,00	0,00	
2015-Secretaria de Administração	0,00	0,00	0,00	0,00	0,00	0,00	0,00	
2015-Secretaria de Finanças	0,00	0,00	0,00	0,00	0,00	0,00	0,00	
2015-Fundo Municipal do Meio Ambiente	0,00	0,00	0,00	0,00	0,00	0,00	0,00	
2015-Secretaria de Desenvolvimento Urbano	0,00	0,00	0,00	0,00	0,00	0,00	0,00	
2015-Fundo Municipal de Saúde	0,00	0,00	0,00	0,00	0,00	0,00	0,00	
2015-Fundo Municipal de Educação	0,00	0,00	0,00	0,00	0,00	0,00	0,00	
2015-Fundo Municipal de Assistência Social	0,00	0,00	0,00	0,00	0,00	0,00	0,00	
2015-Fundo Municipal de Assistência Social	0,00	0,00	0,00	0,00	0,00	0,00	0,00	
2015-Secretaria Municipal de Desenvolvimento	0,00	0,00	0,00	0,00	0,00	0,00	0,00	
2015-Secretaria de Cultura	0,00	0,00	0,00	0,00	0,00	0,00	0,00	
2015-Secretaria Municipal de Esporte e J	0,00	0,00	0,00	0,00	0,00	0,00	0,00	
2016-Gabinete do Prefeito - Gb	0,00	0,00	0,00	0,00	0,00	0,00	0,00	
2015-Secretaria de Obras e Serviços Publ	0,00	0,00	0,00	0,00	0,00	0,00	0,00	
2015-Secretaria de Administração	0,00	0,00	0,00	0,00	0,00	0,00	0,00	
2015-Secretaria de Finanças	0,00	0,00	0,00	0,00	0,00	0,00	0,00	
2015-Secretaria de Meio Ambiente e Turis	0,00	0,00	0,00	0,00	0,00	0,00	0,00	
2016-Fundo Municipal do Meio Ambiente	0,00	0,00	0,00	0,00	0,00	0,00	0,00	
2015-Secretaria de Desenvolvimento Urbano	0,00	0,00	0,00	0,00	0,00	0,00	0,00	
2015-Fundo Municipal de Saúde	0,00	0,00	0,00	0,00	0,00	0,00	0,00	
2016-Fundo Municipal de Educação	0,00	0,00	0,00	0,00	0,00	0,00	0,00	
2015-Fundo Municipal de Educação Juvenil	0,00	0,00	0,00	0,00	0,00	0,00	0,00	
2016-Fundo Municipal de Assistência Social	0,00	0,00	0,00	0,00	0,00	0,00	0,00	
2016-Fundo Municipal dos Direitos da Cei	0,00	0,00	0,00	0,00	0,00	0,00	0,00	
2016-Secretaria Municipal de Desenvolvimento	0,00	0,00	0,00	0,00	0,00	0,00	0,00	
2016-Secretaria de Cultura	0,00	0,00	0,00	0,00	0,00	0,00	0,00	
2016-Secretaria Municipal de Esporte e J	0,00	0,00	0,00	0,00	0,00	0,00	0,00	
2016-Secretaria Municipal de Desenvolvimento	0,00	0,00	0,00	0,00	0,00	0,00	0,00	
2016-Secretaria de Desenvolvimento Turis	0,00	0,00	0,00	0,00	0,00	0,00	0,00	
2016-Controladoria Geral do Município	0,00	0,00	0,00	0,00	0,00	0,00	0,00	
<b>TOTAL</b>	<b>0,00</b>	<b>0,00</b>	<b>0,00</b>	<b>0,00</b>	<b>0,00</b>	<b>0,00</b>	<b>0,00</b>	

RELATÓRIO RESUMIDO DA EXECUÇÃO ORÇAMENTÁRIA  
 DEMONSTRATIVO DOS RESTOS A PAGAR  
 POR PODER E ORÇÃO  
 DEMONSTRATIVO FISCAL E DA SEGURIDADE SOCIAL  
 3º Bimestre de 2018 (Julho e Agosto)

CORDEA  
 Governo Municipal de Tabuleiro do Norte  
 Condição

R\$ 1,00

PODER / ORÇÃO	INCRÉDITOS		ANULACÕES		CANCELAMENTOS		SALDO		TOTAL
	EM EXERCÍCIOS ANTERIORES	EM 31 DE DEZ DE EXERC. ANTERIOR	EM EXERCÍCIOS ANTERIORES	EM 31 DE DEZ DE EXERC. ANTERIOR	EM EXERCÍCIOS ANTERIORES	EM 31 DE DEZ DE EXERC. ANTERIOR	EM EXERCÍCIOS ANTERIORES	EM 31 DE DEZ DE EXERC. ANTERIOR	
(1)	(2)	(3)	(4)	(5)	(6)	(7)	(8)	(9)	
2017-Órgão do Prefeito - 08	0,00	0,00	0,00	0,00	0,00	0,00	0,00	146,34	
2017-Secretaria de Obras e Serviços Públicos	0,00	579.584,78	388.155,59	191.429,19	0,00	0,00	328.082,29	334.177,93	
2017-Secretaria de Administração	0,00	0,00	0,00	0,00	0,00	0,00	0,00	13.629,95	
2017-Secretaria de Finanças	0,00	0,00	0,00	0,00	0,00	0,00	0,00	11.019,55	
2017-Secretaria de Meio Ambiente e Turia	0,00	0,00	0,00	0,00	0,00	0,00	0,00	126,00	
2017-Secretaria de Desenvolvimento Econômico	0,00	217.722,75	59.324,07	59.324,07	0,00	0,00	158.384,76	168.835,10	
2017-Vinculo Municipal de Saúde	0,00	3.259,03	0,00	0,00	0,00	0,00	3.259,03	8.944,00	
2017-Vinculo Municipal de Educação	0,00	131.273,81	131.273,94	131.273,94	0,00	0,00	27.401,67	27.820,62	
2017-Vinculo Municipal de Assistência Social	0,00	15.794,23	0,00	0,00	0,00	0,00	15.794,23	21.328,32	
2017-Fundo Municipal dos Direitos da Criança e do Adolescente	0,00	0,00	0,00	0,00	0,00	0,00	0,00	1.331,54	
2017-Fundo Municipal de Assistência Social	0,00	0,00	0,00	0,00	0,00	0,00	0,00	379,00	
2017-Fundação Municipal de Cultura	0,00	24.145,35	0,00	0,00	0,00	0,00	24.145,35	26.283,35	
2017-Secretaria Municipal de Desenvolvimento	0,00	0,00	0,00	0,00	0,00	0,00	0,00	11.334,00	
2017-Secretaria de Cultura	0,00	0,00	0,00	0,00	0,00	0,00	0,00	58.899,29	
2017-Secretaria Municipal de Esporte e Lazer	0,00	0,00	0,00	0,00	0,00	0,00	0,00	0,00	
2017-Secretaria Municipal de Desenvolvimento	0,00	0,00	0,00	0,00	0,00	0,00	0,00	0,00	
2017-Secretaria de Desenvolvimento Territorial	0,00	0,00	0,00	0,00	0,00	0,00	0,00	0,00	
2017-Comissão Geral do Município	0,00	0,00	0,00	0,00	0,00	0,00	0,00	0,00	
Legislativo	0,00	0,00	0,00	0,00	0,00	0,00	0,00	648,00	
2017-Câmara Municipal de Tabuleiro do Norte	0,00	0,00	0,00	0,00	0,00	0,00	0,00	648,00	
Judiciário	0,00	0,00	0,00	0,00	0,00	0,00	0,00	0,00	
Município Público	0,00	0,00	0,00	0,00	0,00	0,00	0,00	0,00	
RESTOS A PAGAR	0,00	0,00	0,00	0,00	0,00	0,00	0,00	0,00	
LÍQUIDA ORÇAMENTÁRIO (11)	0,00	1.071.776,76	579.765,45	314.713,71	0,00	0,00	357.084,05	2.807.424,26	
TOTAL (11)=(11)+(11)	0,00	1.071.776,76	579.765,45	314.713,71	0,00	0,00	357.084,05	2.807.424,26	

RREO - ANEXO 7 (LEI, Art. 53, inciso VI)

R\$ 1,00

		RESTOS A PAGAR NÃO PROCESSADOS			
		INSCRITOS			
PODER / ORÇÃO	EM EXERCÍCIOS EM 31 DE DEZ				SALDO
	ANTERIORES				SALDO
	(1)	(2)	(3)	(4) = (2) + (3)	TOTAL
	(5)	(6)	(7)	(8) = (5) + (7)	(9) = (4) + (8)

RELATORIO RESUMIDO DA EXECUÇÃO ORÇAMENTARIO  
 DEMONSTRATIVO DOS RESTOS A PAGAR  
 POR PODER E ÓRGÃO  
 ORÇAMENTOS FISCAL E DA SEGURIDADE SOCIAL  
 4º Bimestre de 2018 (Julho a Agosto)

R\$ 1,00  
 RREZ - ANEXO 7 (LRF, Art. 53, inciso VI)

PODER / ÓRGÃO	INSCRITOS		EM EXERCÍCIO EM 31 DE DEZ		AUTORIZADA EXERCÍCIOS ANTERIORES		EM 31 DE DEZ		CANCELADOS		SALDO	
	(a)	(b)	(c)	(d)	(e)	(f)	(g)	(h)	(i)	(j)	(k)	(l)
RESTOS A PAGAR	0,00		0,00		0,00		0,00		0,00		0,00	
(LRF) ORÇAMENTARIO (11)												

*[Handwritten signature]*

*[Handwritten mark]*

R\$ 1,00

PODER / ORÇÃO	RESTOS A PAGAR NÃO PROCESSADOS									
	INSCRITOS									
	EM EXERCÍCIOS	EM 31 DE DEZ.	EXERC. ANTERIOR	LÍQUIDOS	PAGOS	COMPETIDOS	SALDO	TOTAL		
	(1)	(2)	(3)	(4)	(5)	(6)	(7) = (2+3)	(8) = (5+6)	(9) = (7+8)	(10) = (9)-(1)
RESTOS A PAGAR (INTELA ORÇAMENTÁRIO (11))	0,00	0,00	0,00	0,00	0,00	0,00	0,00	0,00	0,00	0,00

Fonte: SISTEMA: Apoio Informativo - Unidade Responsável: Prefeitura Municipal de Tabuleiro do Norte - DATA DA EMISSÃO: 27/09/2018 - LEGDA DA EMISSÃO: 23.05.02

NOTAS: - Os movimentos de "liquidação de restos a pagar", "anulação de liquidação de restos a pagar", "anulação de pagamento" e "reinscrição", não possuem colunas específicas neste modelo do STM.  
 - Todos são lançados na coluna mais apropriada.  
 - Mesmo que o balanço de 2019 esteja em aberto, neste relatório não constam os restos a pagar inscritos em 2018.

Rildson Rabelo Vasconcelos  
 Prefeito Municipal

Gustavo Wanderley Martins  
 Secretário de Finanças

CASPE Serviços de Contabilidade Pública  
 Assessoria Contábil CRC-CE-00907/O-2

Maria das Graças Cavalcante Vidal  
 Controladora

**FNDE****SIOPE** SISTEMA DE INFORMAÇÕES  
SOBRE ORÇAMENTOS  
PÚBLICOS EM EDUCAÇÃO [Imprimir](#)

Tabela 8.2 - Demonstrativo das Receitas e Despesas com Manutenção e Desenvolvimento do Ensino - MDE - MUNICÍPIOS

Tabuleiro do Norte - CE

Relatório Resumido da Execução Orçamentária

Demonstrativo das Receitas e Despesas com Manutenção e Desenvolvimento do Ensino - MDE

Orçamentos Fiscal e da Seguridade Social

Período de Referência: 4º Bimestre/2018

RREO - ANEXO 8 (LDB, art. 72)

R\$ 1,00

RECEITAS DO ENSINO				
RECEITA RESULTANTE DE IMPOSTOS (caput do art. 212 da Constituição)	PREVISÃO INICIAL	PREVISÃO ATUALIZADA (a)	RECEITAS REALIZADAS	
			Até o Bimestre (b)	% (c) = (b/a) x 100
<b>1- RECEITA DE IMPOSTOS</b>	<b>3.780.000,00</b>	<b>2.487.622,89</b>	<b>1.683.967,54</b>	<b>67,69</b>
1.1- Receita Resultante do Imposto sobre a Propriedade Predial e Territorial Urbana - IPTU	180.000,00	83.894,26	91.863,23	109,50
1.1.1- IPTU	150.000,00	36.894,26	54.063,75	146,54
1.1.2- Multas, Juros de Mora, Dívida Ativa e Outros Encargos do IPTU	30.000,00	47.000,00	37.799,48	80,42
1.2- Receita Resultante do Imposto sobre Transmissão <i>Inter Vivos</i> - ITBI	100.000,00	105.021,36	52.238,09	49,74
1.2.1- ITBI	100.000,00	77.021,36	52.238,09	67,82
1.2.2- Multas, Juros de Mora, Dívida Ativa e Outros Encargos do ITBI	0,00	28.000,00	0,00	0,00
1.3- Receita Resultante do Imposto sobre Serviços de Qualquer Natureza - ISS	2.000.000,00	1.233.550,60	1.266.515,49	102,67
1.3.1- ISS	2.000.000,00	1.181.550,60	1.262.866,27	106,88
1.3.2- Multas, Juros de Mora, Dívida Ativa e Outros Encargos do ISS	0,00	52.000,00	3.649,22	7,02
1.4- Receita Resultante do Imposto de Renda Retido na Fonte - IRRF	1.500.000,00	1.065.156,67	273.350,73	25,66
1.5- Receita Resultante do Imposto Territorial Rural - ITR (CF, art. 153, §4º, inciso III)	0,00	0,00	0,00	0,00
1.5.1- ITR	0,00	0,00	0,00	0,00
1.5.2- Multas, Juros de Mora, Dívida Ativa e Outros Encargos do ITR	0,00	0,00	0,00	0,00
<b>2- RECEITA DE TRANSFERÊNCIAS CONSTITUCIONAIS E LEGAIS</b>	<b>30.850.000,00</b>	<b>27.768.456,22</b>	<b>19.753.905,91</b>	<b>71,14</b>
2.1- Cota-Parte FPM	22.000.000,00	20.702.545,42	14.091.602,58	68,07
2.1.1- Parcela referente à CF, art. 159, I, alínea b	22.000.000,00	19.740.627,56	13.245.901,55	67,10
2.1.2- Parcela referente à CF, art. 159, I, alínea d	0,00	480.958,93	0,00	0,00
2.1.3- Parcela referente à CF, art. 159, I, alínea e	0,00	480.958,93	845.701,03	175,84
2.2- Cota-Parte ICMS	7.000.000,00	5.867.275,20	4.556.452,73	77,66
2.3- ICMS-Desoneração - L.C. nº 87/1996	20.000,00	20.472,00	13.028,72	63,64
2.4- Cota-Parte IPI-Exportação	20.000,00	20.472,00	21.401,38	104,54
2.5- Cota-Parte ITR	10.000,00	6.141,60	447,24	7,28
2.6- Cota-Parte IPVA	1.800.000,00	1.151.550,00	1.070.973,26	93,00
2.7- Cota-Parte IOF-Ouro	0,00	0,00	0,00	0,00
<b>3- TOTAL DA RECEITA DE IMPOSTOS (1 +</b>	<b>34.630.000,00</b>	<b>30.256.079,11</b>	<b>21.437.873,45</b>	<b>70,85</b>

2)				RECEITAS REALIZADAS			
RECEITAS ADICIONAIS PARA FINANCIAMENTO DO ENSINO	PREVISÃO INICIAL	PREVISÃO ATUALIZADA (a)	Até o Bimestre (b)	% (c) = (b/a) x 100			
4- RECEITA DA APLICAÇÃO FINANCEIRA DE OUTROS RECURSOS DE IMPOSTOS VINCULADOS AO ENSINO	50.000,00	0,00	0,00		0,00		
5- RECEITA DE TRANSFERÊNCIAS DO FNDE	1.620.000,00	1.884.768,03	955.967,14		50,72		
5.1- Transferências do Salário-Educação	700.000,00	536.161,68	467.474,56		87,19		
5.2- Transferências Diretas PDDE	2.000,00	16.582,32	0,00		0,00		
5.3- Transferências Diretas PNAE	600.000,00	754.024,70	323.857,20		42,95		
5.4- Transferências Diretas PNATE	300.000,00	383.850,00	156.018,22		40,65		
5.5- Outras Transferências do FNDE	18.000,00	159.149,33	0,00		0,00		
5.6- Aplicação Financeira dos Recursos do FNDE	0,00	35.000,00	8.617,16		24,62		
6- RECEITA DE TRANSFERÊNCIAS DE CONVÊNIOS	1.700.000,00	359.283,60	281.726,00		78,41		
6.1- Transferências de Convênios	1.700.000,00	359.283,60	281.726,00		78,41		
6.2- Aplicação Financeira dos Recursos de Convênios	0,00	0,00	0,00		0,00		
7- RECEITA DE OPERAÇÕES DE CRÉDITO	0,00	0,00	0,00		0,00		
8- OUTRAS RECEITAS PARA FINANCIAMENTO DO ENSINO	100.000,00	55.581,48	0,00		0,00		
9- TOTAL DAS RECEITAS ADICIONAIS PARA FINANCIAMENTO DO ENSINO (4 + 5 + 6 + 7 + 8)	3.470.000,00	2.299.633,11	1.237.693,14		53,82		
<b>FUNDEB</b>							
RECEITAS DO FUNDEB	PREVISÃO INICIAL	PREVISÃO ATUALIZADA (a)	Até o Bimestre (b)	% (c) = (b/a) x 100			
10- RECEITAS DESTINADAS AO FUNDEB	6.170.000,00	5.361.307,67	3.808.120,60		71,03		
10.1- Cota-Parte FPM Destinada ao FUNDEB – (20% de 2.1.1)	4.000.000,00	3.948.125,51	2.675.660,24		67,77		
10.2- Cota-Parte ICMS Destinada ao FUNDEB – (20% de 2.2)	1.800.000,00	1.173.455,04	911.290,52		77,66		
10.3- ICMS-Desoneração Destinada ao FUNDEB – (20% de 2.3)	4.000,00	4.094,40	2.605,68		63,64		
10.4- Cota-Parte IPI-Exportação Destinada ao FUNDEB – (20% de 2.4)	4.000,00	4.094,40	4.280,22		104,54		
10.5- Cota-Parte ITR ou ITR Arrecadados Destinados ao FUNDEB – (20% de (1.5 + 2.5))	2.000,00	1.228,32	89,39		7,28		
10.6- Cota-Parte IPVA Destinada ao FUNDEB – (20% de 2.6)	360.000,00	230.310,00	214.194,55		93,00		
11- RECEITAS RECEBIDAS DO FUNDEB	16.700.000,00	16.180.400,60	9.788.036,43		60,49		
11.1- Transferências de Recursos do FUNDEB	12.600.000,00	12.854.880,60	7.402.548,61		57,59		
11.2- Complementação da União ao FUNDEB	4.000.000,00	3.275.520,00	2.370.429,98		72,37		
11.3- Receita de Aplicação Financeira dos Recursos do FUNDEB	100.000,00	50.000,00	15.057,84		30,12		
12- RESULTADO LÍQUIDO DAS TRANSFERÊNCIAS DO FUNDEB (11.1 – 10)	6.430.000,00	7.493.572,93	3.594.428,01		47,97		
ACRÉSCIMO RESULTANTE DAS TRANSFERÊNCIAS DO FUNDEB							
<b>DESPESAS DO FUNDEB</b>							
DESPESAS DO FUNDEB	DOTAÇÃO INICIAL	DOTAÇÃO ATUALIZADA (d)	DESPESAS EMPENHADAS		DESPESAS LIQUIDADAS		INSCRITAS EM RESTOS A PAGAR NÃO PROCESSADOS (i) = (e) - (g)
			Até o Bimestre (e)	% (f) = (e/d) x 100	Até o Bimestre (g)	% (h) = (g/d) x 100	
13- PAGAMENTO DOS PROFISSIONAIS DO	9.517.360,00	10.571.240,36	9.925.000,00	93,89	6.876.251,49	65,05	1.235.504,54



MAGISTÉRIO							
13.1- Com Educação Infantil	940.000,00	2.521.240,36	2.505.000,00	99,36	1.880.673,06	74,59	624.326,94
13.2- Com Ensino Fundamental	8.577.360,00	8.050.000,00	7.420.000,00	92,17	4.995.578,43	0,00	0,00
<b>14- OUTRAS DESPESAS</b>	<b>0,00</b>	<b>7.681.836,24</b>	<b>4.052.136,68</b>	<b>52,75</b>	<b>2.816.632,14</b>	<b>36,67</b>	<b>0,00</b>
14.1- Com Educação Infantil	0,00	2.040.807,76	51.657,59	2,53	35.623,53	1,75	16.034,06
14.2- Com Ensino Fundamental	0,00	5.641.028,48	4.000.479,09	70,92	2.781.008,61	49,30	1.219.470,48
<b>15- TOTAL DAS DESPESAS DO FUNDEB (13 + 14)</b>	<b>9.517.360,00</b>	<b>18.253.076,60</b>	<b>13.977.136,68</b>	<b>76,57</b>	<b>9.692.883,63</b>	<b>53,10</b>	<b>4.284.253,05</b>
<b>DEDUÇÕES PARA FINS DE LIMITE DO FUNDEB</b>							<b>Valor</b>
<b>16- RESTOS A PAGAR INSCRITOS NO EXERCÍCIO SEM DISPONIBILIDADE FINANCEIRA DE RECURSOS DO FUNDEB</b>							0,00
16.1 - FUNDEB 60%							0,00
16.2 - FUNDEB 40%							0,00
<b>17- DESPESAS CUSTEADAS COM O SUPERÁVIT FINANCEIRO, DO EXERCÍCIO ANTERIOR, DO FUNDEB</b>							0,00
17.1 - FUNDEB 60%							0,00
17.2 - FUNDEB 40%							0,00
<b>18- TOTAL DAS DEDUÇÕES CONSIDERADAS PARA FINS DE LIMITE DO FUNDEB (16 + 17)</b>							<b>0,00</b>
<b>INDICADORES DO FUNDEB</b>							<b>Valor</b>
<b>19- TOTAL DAS DESPESAS DO FUNDEB PARA FINS DE LIMITE (15-18) _____<sup>1</sup></b>							
19.1 - Mínimo de 60% do FUNDEB na remuneração do Magistério <sup>1</sup> $(13 - (16.1 + 17.1)) / (11) \times 100\%$							70,25
19.2 - Máximo de 40% em Despesas com MDE, que não Remuneração do Magistério $(14 - (16.2 + 17.2)) / (11) \times 100\%$							28,78
19.3 - Máximo de 5% não Aplicado no Exercício $(100 - (19.1 + 19.2))\%$							0,97
<b>CONTROLE DA UTILIZAÇÃO DE RECURSOS NO EXERCÍCIO SUBSEQÜENTE</b>							<b>Valor</b>
<b>20 - RECURSOS RECEBIDOS DO FUNDEB EM 2017 QUE NÃO FORAM UTILIZADOS</b>							101.910,39
<b>21 - DESPESAS CUSTEADAS COM O SALDO DO ITEM 20 ATÉ O 1º TRIMESTRE DE 2018 _____<sup>2</sup></b>							<b>0,00</b>
<b>MANUTENÇÃO E DESENVOLVIMENTO DO ENSINO – DESPESAS CUSTEADAS COM A RECEITA RESULTANTE DE</b>							
<b>IMPOSTOS E RECURSOS DO FUNDEB</b>							
DESPESAS COM AÇÕES TÍPICAS DE MDE	DOTAÇÃO INICIAL	DOTAÇÃO ATUALIZADA (d)	DESPESAS EMPENHADAS		DESPESAS LIQUIDADAS		INSCRITAS EM RESTOS A PAGAR NÃO PROCESSADOS (i) = (e) - (g)
			Até o Bimestre (e)	% (f) = (e/d) x 100	Até o Bimestre (g)	% (h) = (g/d) x 100	
<b>22- EDUCAÇÃO INFANTIL</b>	0,00	4.724.798,20	2.556.657,59	54,11	1.916.296,59	40,56	640.361,00
22.1 - Creche	0,00	2.130.421,65	1.150.644,42	54,01	862.333,46	40,48	288.310,96
22.1.1 - Despesas Custeadas com Recursos do FUNDEB	0,00	2.052.921,65	1.150.644,42	56,05	862.333,46	42,01	288.310,96
22.1.2 - Despesas Custeadas com Outros Recursos de Impostos	0,00	77.500,00	0,00	0,00	0,00	0,00	0,00
22.2- Pré-escola	0,00	2.594.376,55	1.406.013,17	54,19	1.053.963,13	40,62	352.050,04
22.2.1 - Despesas Custeadas com Recursos do FUNDEB	0,00	2.509.126,47	1.406.013,17	56,04	1.053.963,13	42,01	352.050,04
22.2.2 - Despesas Custeadas com Outros Recursos de Impostos	0,00	85.250,08	0,00	0,00	0,00	0,00	0,00
<b>23- ENSINO FUNDAMENTAL</b>	8.577.360,00	15.151.768,54	12.464.433,38	82,26	8.364.725,93	55,21	4.099.707,45
23.1- Despesas Custeadas com Recursos do FUNDEB	8.577.360,00	13.691.028,48	11.420.479,09	83,42	7.776.587,04	56,80	3.643.892,05
23.2- Despesas Custeadas com Outros Recursos de Impostos	0,00	1.460.740,06	1.043.954,29	71,47	588.138,89	40,26	455.815,40
<b>24- ENSINO MÉDIO</b>	0,00	9.866,37	0,00	0,00	0,00	0,00	0,00
<b>25- ENSINO SUPERIOR</b>	0,00	26.000,00	0,00	0,00	0,00	0,00	0,00

26- ENSINO PROFISSIONAL NÃO INTEGRADO AO ENSINO REGULAR	0,00	0,00	0,00	0,00	0,00	0,00	0,00
27- OUTRAS	0,00	0,00	0,00	0,00	0,00	0,00	0,00
28- TOTAL DAS DESPESAS COM AÇÕES TÍPICAS DE MDE (22 + 23 + 24 + 25 + 26 + 27)	8.577.360,00	19.912.433,11	15.021.090,97	75,44	10.281.022,52	51,63	4.740.068,45
<b>DEDUÇÕES CONSIDERADAS PARA FINS DE LIMITE CONSTITUCIONAL</b>							<b>Valor</b>
29- RESULTADO LÍQUIDO DAS TRANSFERÊNCIAS DO FUNDEB = (12)							3.594.428,01
30- DESPESAS CUSTEADAS COM A COMPLEMENTAÇÃO DO FUNDEB NO EXERCÍCIO							0,00
32- DESPESAS CUSTEADAS COM O SUPERÁVIT FINANCEIRO, DO EXERCÍCIO ANTERIOR, DO FUNDEB							0,00
33- DESPESAS CUSTEADAS COM O SUPERÁVIT FINANCEIRO, DO EXERCÍCIO ANTERIOR, DE OUTROS RECURSOS DE IMPOSTOS							0,00
34- RESTOS A PAGAR INSCRITOS NO EXERCÍCIO SEM DISPONIBILIDADE FINANCEIRA DE RECURSOS DE IMPOSTOS VINCULADOS AO ENSINO _____ <sup>4</sup>							0,00
35- CANCELAMENTO, NO EXERCÍCIO, DE RESTOS A PAGAR INSCRITOS COM DISPONIBILIDADE FINANCEIRA DE RECURSOS DE IMPOSTOS VINCULADOS AO ENSINO = (45 g)							0,00
36- TOTAL DAS DEDUÇÕES CONSIDERADAS PARA FINS DE LIMITE CONSTITUCIONAL (29 + 30 + 32 + 33 + 34 + 35) <sup>6</sup>							3.594.428,01
37- TOTAL DAS DESPESAS PARA FINS DE LIMITE ((22 + 23) - (36)) <sup>6</sup>							6.686.594,51
38- PERCENTUAL DE APLICAÇÃO EM MDE SOBRE A RECEITA LÍQUIDA DE IMPOSTOS ((37) / (3) x 100) % 6 - LIMITE CONSTITUCIONAL 25% <sup>5</sup>							31,19
<b>OUTRAS INFORMAÇÕES PARA CONTROLE</b>							
OUTRAS DESPESAS CUSTEADAS COM RECEITAS ADICIONAIS PARA FINANCIAMENTO DO ENSINO	DOTAÇÃO INICIAL	DOTAÇÃO ATUALIZADA (d)	DESPESAS EMPENHADAS		DESPESAS LIQUIDADAS		INSCRITAS EM RESTOS A PAGAR NÃO PROCESSADOS (i) = (e) - (g)
			Até o Bimestre (e)	% (f) = (e/d) x 100	Até o Bimestre (g)	% (h) = (g/d) x 100	
39- DESPESAS CUSTEADAS COM A APLICAÇÃO FINANCEIRA DE OUTROS RECURSOS DE IMPOSTOS VINCULADOS AO ENSINO	0,00	0,00	0,00	0,00	0,00	0,00	0,00
40- DESPESAS CUSTEADAS COM A CONTRIBUIÇÃO SOCIAL DO SALÁRIO-EDUCAÇÃO	0,00	363.000,00	123.415,00	34,00	123.415,00	34,00	0,00
41- DESPESAS CUSTEADAS COM OPERAÇÕES DE CRÉDITO	0,00	0,00	0,00	0,00	0,00	0,00	0,00
42- DESPESAS CUSTEADAS COM OUTRAS RECEITAS PARA FINANCIAMENTO DO ENSINO	0,00	2.248.300,71	1.641.517,30	73,01	712.591,28	31,69	928.926,02
43- TOTAL DAS OUTRAS DESPESAS CUSTEADAS COM RECEITAS ADICIONAIS PARA FINANCIAMENTO DO ENSINO (39 + 40 + 41 + 42)	0,00	2.611.300,71	1.764.932,30	67,59	836.006,28	32,01	928.926,02
44- TOTAL GERAL DAS DESPESAS COM EDUCAÇÃO (28 + 43)	8.577.360,00	22.523.733,82	16.786.023,27	74,53	11.117.028,80	49,36	5.668.994,47
RESTOS A PAGAR INSCRITOS COM DISPONIBILIDADE FINANCEIRA DE RECURSOS DE IMPOSTOS VINCULADOS AO ENSINO					SALDO ATÉ O BIMESTRE		CANCELADO EM 2018(g)
45- RESTOS A PAGAR DE DESPESAS COM MDE					6.386.921,89		0,00
45.1- Executadas com Recursos de Impostos Vinculados ao Ensino					907.812,08		0,00
45.2- Executadas com Recursos do FUNDEB					5.479.109,81		0,00
<b>CONTROLE DA DISPONIBILIDADE FINANCEIRA</b>					FUNDEB		SALÁRIO EDUCAÇÃO
46- SALDO FINANCEIRO EM 31 DE DEZEMBRO DE 2017					2.225.945,69		141.978,71
47- (+) INGRESSO DE RECURSOS ATÉ O BIMESTRE					9.772.978,59		467.474,56
48- (-) PAGAMENTOS EFETUADOS ATÉ O BIMESTRE					9.263.368,42		123.415,00

48.1- Orçamento do Exercício	8.517.076,34	123.415,00
48.2- Restos a Pagar	746.292,08	0,00
49- (+) RECEITA DE APLICAÇÃO FINANCEIRA DOS RECURSOS ATÉ O BIMESTRE	15.057,84	1.000,00
50- (=) DISPONIBILIDADE FINANCEIRA ATÉ O BIMESTRE	2.750.613,70	487.038,27
51- (+) AJUSTES	0,00	0,00
51.1- Retenções	0,00	0,00
51.2- Conciliação Bancária	0,00	0,00
52- (=) SALDO FINANCEIRO CONCILIADO	2.750.613,70	487.038,27

FONTE: Sistema: SIOPE, Unidade Responsável: FNDE/MEC, Data da Emissão: 9/10/2018 Hora da Emissão: 10:15:58

<sup>1</sup>Limites mínimos anuais a serem cumpridos no encerramento do exercício.

<sup>2</sup>Art. 21, § 2º, Lei 11.494/2007: "Até 5% dos recursos recebidos à conta dos Fundos, inclusive relativos à complementação da União recebidos nos termos do §1º do art. 6º desta Lei, poderão ser utilizados no 1º trimestre do exercício imediatamente subsequente, mediante abertura de crédito adicional."

<sup>3</sup>Caput do art. 212 da CF/1988.


<sup>4</sup>Os valores referentes à parcela dos Restos a Pagar inscritos sem disponibilidade financeira vinculada à educação deverão ser informados somente no RREO do último bimestre do exercício.


<sup>5</sup>Limites mínimos anuais a serem cumpridos no encerramento do exercício, no âmbito de atuação prioritária, conforme LDB, art. 11, V.


<sup>6</sup>Nos cinco primeiros bimestres do exercício o acompanhamento poderá ser feito com base na despesa empenhada ou na despesa liquidada. No último bimestre do exercício, o valor deverá corresponder ao total da despesa empenhada.

<sup>7</sup>Essa coluna poderá ser apresentada somente no último bimestre

© 2018 Ministério da Educação - Todos os direitos reservados

  
Rildson Rabelo Vasconcelos  
Prefeito Municipal

  
Gustavo Wanderley Martins  
Secretário de Finanças

  
CASPE Serviços de Contabilidade Pública  
Assessoria Contábil CRC-CE 00907/O-2

Maria das Graças Cavalcante Vidal  
Controladora

RELATÓRIO RESUMIDO DA EXECUÇÃO ORÇAMENTÁRIA  
 DEMONSTRATIVO DAS RECEITAS DE IMPOSTOS E  
 DAS DESPESAS PROPRIAS COM SAÚDE  
 ORÇAMENTOS FISCAL E DA SEGURIDADE SOCIAL  
 4º Bimestre de 2018 (Julho a Agosto)

R\$ 1,00

PARA - ANEXO 12 (LEI 141/2012, ART. 35)

	RECEITAS PARA ATUAÇÃO DA ATENÇÃO EM SAÚDE E SERVIÇOS PROFISSIONAIS DE SAÚDE		RECEITAS REALIZADAS	
	PREVISO INICIAL	PREVISO ATUALIZADO	ATE O EXERCÍCIO	%
<b>RECEITAS DE IMPOSTOS LÍQUIDA (1)</b>	2.487.622,89	2.487.622,83	1.683.937,54	67,54
Imposto Predial e Territorial Urbano - IPTU	36.894,26	36.894,26	54.563,75	146,54
Imposto sobre Transmissão de Bens Inerentes - ITBI	77.021,36	77.021,34	52.236,09	67,82
Imposto sobre Serviços de Qualquer Natureza - IBS	1.181.550,40	1.181.550,60	1.262.866,27	106,88
Imposto de Renda Retido na Fonte - IRPF	1.039.156,67	1.039.156,67	273.350,73	26,31
Imposto Territorial Rural - ITR	0,00	0,00	0,00	0,00
Multas, Juros de Mora e Outros Encargos de Impostos	33.000,00	33.000,00	14,48	0,44
Dívida Ativa de Impostos	75.000,00	75.000,00	35.139,21	46,85
Multas, Juros de Mora e Outros Encargos da Dívida Ativa	45.000,00	45.000,00	6.296,03	13,99
<b>RECEITAS DE TRANSFERÊNCIAS CONSTITUCIONAIS E LEGAIS (2)</b>	28.124.218,64	28.124.218,64	14.753.405,41	52,28
Cota Parte ITR	20.792.545,42	20.792.545,42	14.041.862,39	68,07
Cota Parte IPTU	6.141,69	6.141,69	447,24	7,28
Cota Parte IPTVA	1.151.350,00	1.151.350,00	1.070.621,25	93,00
Cota Parte ICIO	5.867.275,20	5.867.275,20	4.556.432,73	77,84
Cota Parte FFI - Repetição	20.472,00	20.472,00	21.401,38	104,54
Compensação Financeira Proveniente de Impostos e Transferências Constitucionais	376.234,42	376.234,42	13.026,72	3,46
Desoneração ICMS LC 87/97	20.472,00	20.472,00	13.026,72	63,84
OUTRAS	355.762,42	355.762,42	0,00	0,00
<b>TOTAL DE RECEITAS PARA ATUAÇÃO DA ATENÇÃO EM SAÚDE E SERVIÇOS PROFISSIONAIS DE SAÚDE - (1+2)</b>	30.611.841,53	30.611.841,53	16.437.342,95	53,69

	RECEITAS NACIONAIS PARA FINANCIAMENTO DA SAÚDE		RECEITAS REALIZADAS	
	PREVISO INICIAL	PREVISO ATUALIZADO	ATE O EXERCÍCIO	%
<b>TRANSFERÊNCIAS DE RECURSOS DO SISTEMA ÚNICO DE SAÚDE - SUS</b>	8.547.195,04	8.547.195,04	5.815.211,06	68,08
Provenientes da União	8.492.195,04	8.492.195,04	5.768.731,32	67,91
Provenientes do Estado	0,00	0,00	0,00	0,00
Provenientes de Outros Municípios	0,00	0,00	0,00	0,00
Cotas Recetivas do SUS	55.000,00	55.000,00	51.481,68	93,42
<b>TRANSFERÊNCIAS VOLUNTÁRIAS</b>	2.428.310,00	2.428.310,00	884.310,00	36,43

RECEITAS DE OPERAÇÕES DE CRÉDITO VINCULADAS À SAÚDE			0,00		0,00		0,00
COTAÇÕES PARA FINANCIAMENTO DA SAÚDE		8.337,22	4.337,22	4.057,31	48,67		
TOTAL DE RECEITAS NACIONAIS PARA FINANCIAMENTO DA SAÚDE		10.975.905,04	10.975.905,04	6.763.923,06	61,02		

	RECEITAS COM SAÚDE (por grupo de natureza de despesa)	DOTAÇÃO		DESPESAS EMPENHADAS		DESPESAS LIQUIDADAS	
		INICIAL	ATUALIZADA	ATE O BILHETE	(f) + (g) + (h)	ATE O BILHETE	(i) + (j) + (k)
RECEITAS CORRENTES		15.520.843,00	15.791.143,00	10.664.990,55	93,36	10.510.622,70	67,73
Fiscal e Encargos Sociais		8.343.039,20	7.238.500,00	7.147.393,45	97,40	5.233.845,24	73,12
Impostos e Encargos da Dívida		0,00	0,00	0,00	0,00	0,00	0,00
Outras Despesas Correntes		7.177.803,80	9.442.643,00	9.519.597,10	90,22	5.276.777,46	55,88
DESPESAS DE CAPITAL		3.723.450,00	961.450,00	431.295,10	44,38	51.436,60	9,72
Investimentos		3.723.450,00	961.450,00	431.295,10	44,38	51.436,60	9,72
Empenhos Financeiros		0,00	0,00	0,00	0,00	0,00	0,00
Amortização de Dívidas		0,00	0,00	0,00	0,00	0,00	0,00
TOTAL DAS DESPESAS COM SAÚDE (IV)		17.244.293,00	17.742.593,00	10.899.275,65	90,73	10.604.095,30	61,45

	RECEITAS COM SAÚDE NÃO COMPUTADAS PARA EFEITO DE APLICAÇÃO DO PERCENTUAL MÍNIMO	DOTAÇÃO		DESPESAS EMPENHADAS		DESPESAS LIQUIDADAS	
		INICIAL	ATUALIZADA	ATE O BILHETE	(l) + (m) + (n) + (o) + (p) + (q) + (r)	ATE O BILHETE	(s) + (t) + (u) + (v) + (w) + (x) + (y)
DESPESAS COM IMPOSTOS E FUNDOS		25.000,00	25.000,00	12.000,00	48,00	7.632,00	30,53
DESPESAS COM ASSISTÊNCIA À SAÚDE QUE NÃO ATENDE AO PRINCÍPIO DE ACESSO UNIVERSAL		0,00	0,00	0,00	0,00	0,00	0,00
DESPESAS ORÇAMENTÁRIAS COM OUTROS RECURSOS		6.652.195,24	6.539.976,72	5.871.034,74	88,21	5.871.034,74	88,21
Recursos de Transferências do Sistema Único de Saúde - SUS		6.652.195,24	6.539.976,72	5.871.034,74	88,21	5.871.034,74	88,21
Recursos de Operações de Crédito		0,00	0,00	0,00	0,00	0,00	0,00
Outros Recursos		0,00	0,00	0,00	0,00	0,00	0,00
OUTRAS AÇÕES E SERVIÇOS NÃO COMPUTADOS		55.000,00	52.481,66	52.481,66	95,42	52.481,66	95,42
RECURSOS QUE NÃO SÃO PROCEDIMENTOS TRANSFERIDOS INDEVIDUAMENTE AO EXECUTOR		0,00	0,00	0,00	0,00	0,00	0,00
RECEITAS DE OUTROS RECURSOS		0,00	0,00	0,00	0,00	0,00	0,00
RECEITAS DE OUTROS RECURSOS		0,00	0,00	0,00	0,00	0,00	0,00
RECEITAS DE OUTROS RECURSOS		0,00	0,00	0,00	0,00	0,00	0,00
RECEITAS DE OUTROS RECURSOS		0,00	0,00	0,00	0,00	0,00	0,00
RECEITAS DE OUTROS RECURSOS		0,00	0,00	0,00	0,00	0,00	0,00

*[Handwritten signature]*

*[Large handwritten signature]*

RECEITAS ORÇAMENTÁRIAS COM RECURSOS VINCULADOS À FUNÇÃO ESSENCIAL MÍNIMA QUE NÃO FOI APLICADA EM AÇÕES E SERVIÇOS DE EMERGENCIAS ANTERTORRES	0,00	0,00	0,00	0,00	0,00	0,00	0,00
TOTAL DAS DESPESAS COM NÃO CONVITADAS (V)	R 630.532,24	R 628.734,42	R 5.987.752,65	48,03	5.983.384,65	60,10	
TOTAL DAS DESPESAS COM AÇÕES E SERVIÇOS PÚBLICOS DE SAÚDE (V)+ (IV) VI	R 588.740,74	R 5.111.954,38	R 10.210.523,01	132,03	R 4.720.464,46	51,80	

PERCENTUAL DE APLICAÇÃO EM AÇÕES E SERVIÇOS PÚBLICOS DE SAÚDE SOBRE A RECEITA DE IMPOSTOS LÍQUO E TRANSFERÊNCIAS E LEGAIS - (VII)+(VIII)/(IX) - LIMITE CONSTITUCIONAL 15%  
 VALOR REFERENTE À DIFERENÇA ENTRE O VALOR EXECUTADO E O LIMITE MÍNIMO CONSTITUCIONAL (VII)+(VIII)/(IX) 3.504.943,94

EXECUÇÃO DE RESTOS A PAGAR NÃO PROCESSADOS COM DISPONIBILIDADE DE CAIXA	INSCRITOS	CANCELADOS/ PRESCRITOS	PAUZO	A PAGAR	PARCELAS CONSIDERADA	NO LIMITE
Inscritos em 2017	0,00	0,00	0,00	0,00	0,00	0,00
Inscritos em 2016	0,00	0,00	0,00	0,00	0,00	0,00
Inscritos em 2015	0,00	0,00	0,00	0,00	0,00	0,00
Inscritos em 2014	0,00	0,00	0,00	0,00	0,00	0,00
Inscritos em exercícios anteriores a 2014	0,00	0,00	0,00	0,00	0,00	0,00
TOTAL (VIII)	0,00	0,00	0,00	0,00	0,00	0,00

CONTROLE DE RESTOS A PAGAR CANCELADOS OU PRESCRITOS EM A FINE DE APLICAÇÃO DA DISPONIBILIDADE DE CAIXA CONFORME ART. 24, PAR. 1º, 3º	RESTOS A PAGAR CANCELADOS OU PRESCRITOS		
	SALDO INICIAL	DESCRIÇÃO CANCELADA NO EXERC. DE REFERÊNCIA	SALDO FINAL (SOM APLICADA)
Restos a pagar cancelados ou prescritos em 2018	0,00	0,00	0,00
Restos a pagar cancelados ou prescritos em 2017	0,00	0,00	0,00
Restos a pagar cancelados ou prescritos em 2016	0,00	0,00	0,00
Restos a pagar cancelados ou prescritos em 2015	0,00	0,00	0,00
Restos a pagar cancelados ou prescritos em exercícios anteriores a 2014	0,00	0,00	0,00
Total	0,00	0,00	0,00

RELATORIO RESUMIDO DA EXECUÇÃO ORÇAMENTÁRIA  
 DEMONSTRATIVO DAS RECEITAS DE IMPOSTOS E  
 DAS DESPESAS PROPRIAS COM SAÚDE  
 SECRETARIA MUNICIPAL DE SAÚDE  
 4º trimestre de 2018 (Cálculo a Mês)

Cidade: Governador Municipal de Tabuleiro do Norte  
 Consolidado

CONTROLE DO VALOR REFERENTE AO FUNDAMENTO NÃO CUMPRIDO EM EXERCÍCIOS ANTERIORES PARA FINS DE APLICAÇÃO DOS RECURSOS VINCULADOS CONFORME ART. 23 E 26	LÍMITE NÃO CUMPRIDO		SALDO FINAL NÃO APLICADO
	INICIAL	DESPESAS CUSTADAS NO PERÍODO DE REFERÊNCIA	
Despesas a pagar canceladas ou prescritas em 2018	0,00	0,00	0,00
Despesas a pagar canceladas ou prescritas em 2017	0,00	0,00	0,00
Despesas a pagar canceladas ou prescritas em 2016	0,00	0,00	0,00
Despesas a pagar canceladas ou prescritas em 2015	0,00	0,00	0,00
Despesas a pagar canceladas ou prescritas em exercícios anteriores a 2014	0,00	0,00	0,00
TOTAL:	0,00	0,00	0,00

DESPESAS COM SAÚDE (por subfunção)	DOTAÇÃO INICIAL	DOTAÇÃO ATUALIZADA	DESPESAS RECORRIDAS	DESPESAS DETERMINADAS	DESPESAS LIQUIDADAS
Atividade básica	1.180.740,00	6.438.745,00	5.948.540,23	36,97	3.213.318,75
Assistência hospitalar e ambulatorial	3.200.490,00	8.411.190,00	4.155.703,59	25,82	2.468.170,62
Suporte profilático e terapêutico	112.460,00	231.460,00	125.539,51	0,79	104.110,00
Outros	628.776,03	577.776,02	443.558,02	2,74	175.225,02
Vigilância epidemiológica	350.000,00	675.000,00	571.210,98	3,55	183.618,02
Alimentação e nutrição	0,00	0,00	0,00	0,00	0,00
Outras subfunções	3.900.607,00	3.207.907,02	4.862.664,32	30,21	3.347.886,89
TOTAL DE DESPESAS	17.224.233,00	17.782.993,02	16.084.215,65	180,00	10.603.949,20

FUNTE: SISTEMA - SIGCONT - UNIDADE RESPONSÁVEL: Prefeitura Municipal de Tabuleiro do Norte - DATA DA EMISSÃO: 27/09/2018 - HORA DA EMISSÃO: 23:08:00

Rildo Rabelo Vasconcelos  
 Prefeito Municipal

Gustavo Wanderley Martins  
 Secretário de Finanças

CASPE Serviços de Contabilidade Pública  
 Assessoria Contábil CRC-CE 00907/P-2

Maria das Graças Cayalcante Vidal  
 Controladora

RREO - Anexo 13 (Lei no. 11.079 de 30.12.2004 - arts. 22, 25 e 28.) R\$ 1,00

INDICADORES DAS CONTRATAÇÕES DE PPP	SALDO TOTAL EM REGISTROS FISCALIS EM 2018				
	31 DE DEZEMBRO DO EXERCÍCIO ANTERIOR	Até o Bimestre			
TOTAL DE ATIVOS					
Ativos constituídos pela SPE					
TOTAL DE PASSIVOS					
Obrigações decorrentes de ativos constituídos pela SPE					
Provisões de PPP					
Outros passivos					
ATIVOS PATRIMONIAIS PASSIVOS					
Obrigações contratuais					
Bancos não provisionados					
Sacatias concedidas					
Outros Passivos Contingentes					
DEBITOS DE PPP	EXERCÍCIO ANTERIOR	EXERCÍCIO ANTERIOR	EXERCÍCIO ANTERIOR	EXERCÍCIO ANTERIOR	EXERCÍCIO ANTERIOR
Do ente federado, inciso (A) - (II)					
Das estatais não dependentes (A)					
TOTAL DAS DESPESAS					
PPP A CONTRAIR (II)					
RECEITA CORRENTE LÍQUIDA (III) (111)	0,00	38.444.342,81			
TOTAL DAS DESPESAS CONSIDERADAS PARA O LIMITE (IV)=(II)					
TOTAL DAS DESPESAS/RECEITAS (V)=(IV/III)	0,00	0,00			

Nota




RELATORIO RESUMIDO DA EXECUÇÃO ORÇAMENTÁRIA  
DEMONSTRATIVO DAS PARCELAS PÚBLICO PRIVADAS  
ORÇAMENTOS FISCAL E DA SEGURIDADE SOCIAL


1º Bimestre de 2018 (Julho a Agosto)


Pág.: 0002

CASA  
Governo Municipal de Tabuleiro do Norte  
Canoalândia

FUNTE: SISTEMA: Arqsys Informativa - UNIDADE RESPONSÁVEL: Prefeitura Municipal de Tabuleiro do Norte - DATA DA EMISSÃO: 27/09/2018 - HORA DA EMISSÃO: 23:03:17

  
Rildson Rabelo Vasconcelos  
Prefeito Municipal

  
Gustavo Wanderley Martins  
Secretário de Finanças

  
CASPE Serviços de Contabilidade Pública  
Assessoria Contábil CRC-CE 00907/O-2

Maria das Graças Cavalcante Vidal  
Controladora

MUNICÍPIO DE TABULEIRO DO NORTE  
RELATÓRIO RESUMIDO DA EXECUÇÃO ORÇAMENTÁRIA  
DEMONSTRATIVO SIMPLIFICADO DO RELATÓRIO RESUMIDO DA EXECUÇÃO ORÇAMENTÁRIA  
ORÇAMENTOS FISCAL E DA SEGURIDADE SOCIAL  
JANEIRO A JUNHO DE 2018/BIMESTRE: MAIO E JUNHO

RREO - Anexo XVIII (LRF, Art. 48)		Em Reais			
<b>BALANÇO ORÇAMENTÁRIO</b>		<b>Até o Bimestre</b>			
<b>RECEITAS</b>					
Previsão Inicial			72.138,152.07		
Previsão Atualizada			72.138,152.07		
Receitas Realizadas			40.852,262.81		
Déficit Orçamentário			0.00		
Saldos de Exercícios Anteriores (Utilizados para Créditos Adicionais)			0.00		
<b>DESPESAS</b>					
Dotação Inicial			72.138,152.07		
Créditos Adicionais			0.00		
Dotação Atualizada			72.138,152.07		
Despesas Empenhadas			52.688,384.08		
Despesas Liquidadas			34.894,168.29		
Despesa Pagas			30.914,839.32		
Superávit Orçamentário			5.958,094.52		
<b>DESPESAS POR FUNÇÃO/SUBFUNÇÃO</b>		<b>Até o Bimestre</b>			
Despesas Empenhadas			52.688,384.08		
Despesas Liquidadas			34.894,168.29		
<b>RECEITA CORRENTE LÍQUIDA - RCL</b>		<b>Até o Bimestre</b>			
Receita Corrente Líquida			57.906,776.11		
<b>RECEITAS E DESPESAS DOS REGIMES DE PREVIDÊNCIA</b>		<b>Até o Bimestre</b>			
Regime Geral de Previdência Social			0.00		
Receitas Previdenciárias Realizadas (I)			0.00		
Despesas Previdenciárias Liquidadas (II)			0.00		
Resultado Previdenciário (III) = (I - II)			0.00		
Regime Próprio de Previdência dos Servidores			0.00		
Receitas Previdenciárias Realizadas (IV)			0.00		
Despesas Previdenciárias Liquidadas (V)			0.00		
Resultado Previdenciário (VI) = (IV-V)			0.00		
<b>RESULTADOS NOMINAL E PRIMÁRIO</b>		<b>Meta Fixada no Anexo de Metas Fiscais da LDO</b>	<b>Resultado Apurado Até o Bimestre</b>	<b>% em Relação à Meta</b>	
		(a)	(b)	(b/a)	
Resultado Nominal		1,059,209.13	3,926,602.69	370.71%	
Resultado Primário		9,388,622.96	5,080,686.35	54.12%	
<b>RESTOS A PAGAR POR PODER E MINISTÉRIO PÚBLICO</b>		<b>Inscrição</b>	<b>Cancelamento Até o Bimestre</b>	<b>Pagamento Até o Bimestre</b>	<b>Saldo a Pagar</b>
<b>POR PODER</b>					
<b>RESTOS A PAGAR PROCESSADOS</b>					
Poder Executivo	6,691,634.46	0.00	4,441,274.25	2,250,360.21	
Poder Legislativo	6,690,966.46	0.00	4,441,274.25	2,249,692.21	
Poder Judiciário	668.00	0.00	0.00	668.00	
Ministério Público	0.00	0.00	0.00	0.00	
Defensoria Pública	0.00	0.00	0.00	0.00	
<b>RESTOS A PAGAR NÃO-PROCESSADOS</b>					
Poder Executivo	1,071,776.76	0.00	514,712.71	557,064.05	
Poder Legislativo	1,071,776.76	0.00	514,712.71	557,064.05	
Poder Judiciário	0.00	0.00	0.00	0.00	
Ministério Público	0.00	0.00	0.00	0.00	
Defensoria Pública	0.00	0.00	0.00	0.00	
<b>TOTAL</b>	<b>7,763,411.22</b>	<b>0.00</b>	<b>4,955,986.96</b>	<b>2,807,424.26</b>	
<b>DESPESAS COM MANUTENÇÃO E DESENVOLVIMENTO DO ENSINO - MDE</b>		<b>Valor Apurado Até o Bimestre</b>	<b>Limite Constitucional Anual</b>		
			<b>% Mínimo a Aplicar no Exercício</b>	<b>% Aplicado Até o Bimestre</b>	
Minimo Anual de 25% das Receitas de Impostos na Manutenção e Des. do Ensino		6,686,594.51	25%	31.19%	
Minimo Anual de 60% do FUNDEB na Remuneração do Magistério com Ensino Fundamental e Médio		0.00	60%	0.00%	
Minimo Anual de 60% do FUNDEB na Remuneração dos Professores do Ensino Fundamental		6,876,251.49	60%	70.25%	
Complementação da União ao FUNDEB		0.00	450,000.00	0.00%	
<b>RECEITAS DE OPERAÇÕES DE CRÉDITO E DESPESAS DE CAPITAL</b>		<b>Valor Apurado Até o Bimestre</b>	<b>Saldo não Realizado</b>		
Receita de Operação de Crédito		0.00		0.00	
Despesa de Capital Líquida		0.00		0.00	
<b>PROJEÇÃO ATUARIAL DOS REGIMES DE PREVIDÊNCIA</b>		<b>Exercício</b>	<b>10º Exercício</b>	<b>20º Exercício</b>	<b>35º Exercício</b>
Regime Geral de Previdência Social		0.00	0.00	0.00	0.00
Receitas Previdenciárias Realizadas (I)		0.00	0.00	0.00	0.00
Despesas Previdenciárias Liquidadas (II)		0.00	0.00	0.00	0.00
Resultado Previdenciário (III) = (I - II)		0.00	0.00	0.00	0.00
Regime Próprio de Previdência dos Servidores		0.00	0.00	0.00	0.00
Receitas Previdenciárias Realizadas (IV)		0.00	0.00	0.00	0.00
Despesas Previdenciárias Liquidadas (V)		0.00	0.00	0.00	0.00
Resultado Previdenciário (VI) = (IV-V)		0.00	0.00	0.00	0.00
<b>RECEITA DA ALIENAÇÃO DE ATIVOS E APLICAÇÃO DOS RECURSOS</b>		<b>Valor Apurado Até o Bimestre</b>	<b>Saldo a Realizar</b>		
Receita de Capital Resultante da Alienação de Ativos		0.00		0.00	
Aplicação dos Recursos da Alienação de Ativos		0.00		0.00	
<b>DESPESAS COM AÇÕES E SERVIÇOS PÚBLICOS DE SAÚDE</b>		<b>Valor Apurado Até o Bimestre</b>	<b>Limite Constitucional Anual</b>		
			<b>% Mínimo a Aplicar no Exercício</b>	<b>% Aplicado Até o Bimestre</b>	
Despesas Próprias com Ações e Serviços Públicos de Saúde executadas com recursos de impostos		4,720,664.66	15.00%	22.02%	
<b>DESPESAS DE CARÁTER CONTINUADO DERIVADAS DE PPP</b>		<b>VALOR APURADO NO EXERCÍCIO CORRENTE</b>			
Total das Despesas / RCL (%)					0.00

Rildson Rabelo Vasconcelos  
Prefeito Municipal

Gustavo Wanderley Martins  
Secretário de Finanças

CASPE Serviços de Contabilidade Pública  
Assessoria Contábil CRC-CE 008907/O-2

Maria das Graças Cavalcante Vidal  
Controladora