



Ofício nº 3009 05 /2022

Ipueiras-CE., 30 de setembro de 2022.

ASSUNTO: R.R.E.O.

Senhor Presidente,

Em tempo hábil e destinadas a exame por esse Egrégio Tribunal e em consonância à Instrução Normativa do T.C.M., estamos encaminhando a essa Egrégia Corte de Contas "**Relatório Resumido da Execução Orçamentária**", referente ao **4º (QUARTO) Bimestre "JULHO/AGOSTO 2022"**, que se faz acompanhar de:

RREO

- Balanço Orçamentário – Receitas;
- Despesas por Função e subfunção;
- Receitas Corrente Líquida;
- Demonstrativo das Rec. e Despesas previdenciárias - RPPS ;
- Demonstrativo do Resultado Primário e Nominal;
- Demonstrativo dos Restos a Pagar;
- Demonstrativo das Receitas e Despesas com a Manutenção e Desenvolvimento do Ensino - MDE; e
- Demonstrativo das Receitas de Impostos e Despesas com Ações e Serviços Públicos de Saúde;
- Demonstrativo das Parcerias Público-Privadas e
- Demonstrativo Simplificado do Relatório Resumido da Execução Orçamentária.

Ressaltamos e o referido relatório encontra-se publicado no site: www.ipueiras.ce.gov.br. Certo do pronto atendimento, apresento a V.Exa., meus protestos de elevada estima e distinta consideração.

Respeitosamente,

Francisco Souto de Vasconcelos Júnior
Prefeito Municipal

Ao Exmo. Sr.
José Valdomiro Távora de Castro Júnior
Presidente do Tribunal de Contas do Estado do Ceará
Fortaleza – CE.



EDITAL DE PUBLICAÇÃO

RELATÓRIO RESUMIDO DA EXECUÇÃO ORÇAMENTÁRIA - RREO

4º (QUARTO) BIMESTRE DE 2022

O Prefeito do Municipal de Ipueiras-CE, Cidadão FRANCISCO SOUTO DE VASCONCELOS JUNIOR, em pleno exercício do cargo e no uso competente de suas atribuições, notadamente as conferidas pela Lei Orgânica Municipal, bem como pelo Art. 28, inciso X, da Constituição do Estado do Ceará,

RESOLVE:

Publicar mediante afixação na sede da Prefeitura Municipal e em demais locais de amplo acesso ao público, bem como no site: www.ipueiras.ce.gov.br, para divulgação do **Relatório Resumido da Execução Orçamentária, referente ao 4º (QUARTO) Bimestre de 2022 (JULHO/AGOSTO)**.

Ipueiras-CE, 30 de setembro de 2022.

Francisco Souto de Vasconcelos Júnior
Prefeito Municipal



DECLARAÇÃO DE PUBLICAÇÃO

RELATÓRIO RESUMIDO DA EXECUÇÃO ORÇAMENTÁRIA - RREO

4º (QUARTO) BIMESTRE DE 2022

Declaro para os devidos fins e efeitos legais que, em cumprimento ao Art. 48 da Lei Complementar Nº. 101, de 04 de Maio de 2000 (Lei de Responsabilidade Fiscal) e notadamente as conferidas pela Lei Orgânica Municipal, bem como pelo Art. 28, inciso X, da Constituição do Estado do Ceará, que foi publicado mediante afixação na sede da Prefeitura Municipal e em demais locais de amplo acesso ao público, bem como no site: www.ipueiras.ce.gov.br o **Relatório Resumido da Execução Orçamentária, referente ao 4º (QUARTO) Bimestre de 2022 (JULHO/AGOSTO)**, para conhecimento do público em geral.

Ipueiras-CE, 30 de agosto de 2022.

Francisco Souto de Vasconcelos Júnior
Prefeito Municipal

RREO - ANEXO 1 (LRF, Art. 52, inciso I, alínea 'a' e 'b' do inciso II e § 1o.)	R\$ 1,00										
	RECEITAS ORÇAMENTÁRIAS		RECEITAS REALIZADAS								SALDO A REALIZAR (a-c)
	PREVISÃO INICIAL	PREVISÃO ATUALIZADA (a)	NO BIMESTRE (b)	% b/a	ATÉ O BIMESTRE (c)	% c/a	NO BIMESTRE	%	ATÉ O BIMESTRE	%	SALDO A REALIZAR (a-c)
RECEITAS (exceto intra-orçamentárias) (I)	113.173.450,36	113.173.450,36	24.216.879,31	21,40	95.405.560,10	84,30	17.767.890,26				17.767.890,26
RECEITAS CORRENTES	111.865.087,36	111.865.087,36	24.216.879,31	21,65	95.405.560,10	85,29	16.459.527,26				16.459.527,26
IMPOSTOS, TAXAS E CONTRIBUIÇÕES DE MELHORIA	1.852.126,30	1.852.126,30	528.282,43	28,52	3.181.138,33	171,76	-1.329.012,03				-1.329.012,03
Impostos	1.826.941,30	1.826.941,30	498.803,76	27,30	2.662.413,32	145,73	-835.472,02				-835.472,02
Taxas	25.185,00	25.185,00	29.478,67	117,05	518.725,01	2.059,66	-493.540,01				-493.540,01
Contribuição de melhoria	0,00	0,00	0,00	0,00	0,00	0,00	0,00				0,00
CONTRIBUIÇÕES	7.943.070,00	7.943.070,00	1.392.698,50	17,53	4.107.851,47	51,72	3.835.218,53				3.835.218,53
Contribuições sociais	7.303.070,00	7.303.070,00	1.247.628,61	17,08	3.175.707,17	43,48	4.127.362,83				4.127.362,83
Contribuições econômicas	0,00	0,00	0,00	0,00	0,00	0,00	0,00				0,00
Contribuição para entidades privadas de serviços social e de formação profissional.	0,00	0,00	0,00	0,00	0,00	0,00	0,00				0,00
Contribuição para o custeio do serviço de iluminação pública	640.000,00	640.000,00	145.069,89	22,67	932.144,30	145,65	-292.144,30				-292.144,30
RECEITA PATRIMONIAL	10.537.549,00	10.537.549,00	554.342,97	5,26	1.671.229,98	15,86	8.866.319,02				8.866.319,02
Exploração do Patrimônio Imobiliário do Estado	8.525,00	8.525,00	0,00	0,00	0,00	0,00	8.525,00				8.525,00
Valores mobiliários	10.529.024,00	10.529.024,00	554.342,97	5,26	1.671.229,98	15,87	8.857.794,02				8.857.794,02
Delegação de Serviços Públicos mediante Concessão, Permissão, Autorização ou Licença.	0,00	0,00	0,00	0,00	0,00	0,00	0,00				0,00
Exploração de Recursos Naturais.	0,00	0,00	0,00	0,00	0,00	0,00	0,00				0,00
Exploração do Patrimônio Intangível.	0,00	0,00	0,00	0,00	0,00	0,00	0,00				0,00
Cessão de Direitos.	0,00	0,00	0,00	0,00	0,00	0,00	0,00				0,00
Demais Receitas Patrimoniais.	0,00	0,00	0,00	0,00	0,00	0,00	0,00				0,00
RECEITA AGROPECUÁRIA	0,00	0,00	0,00	0,00	0,00	0,00	0,00				0,00
RECEITA INDUSTRIAL	0,00	0,00	0,00	0,00	0,00	0,00	0,00				0,00
RECEITA DE SERVIÇOS	981.000,00	981.000,00	684.603,70	69,79	2.746.273,90	279,95	-1.765.273,90				-1.765.273,90
Serviços Administrativos e Comerciais Gerais	976.000,00	976.000,00	677.879,55	69,45	2.721.592,39	278,85	-1.745.592,39				-1.745.592,39
Serviços e Atividades Referentes à Navegação e ao Transporte	0,00	0,00	0,00	0,00	0,00	0,00	0,00				0,00
Serviços e Atividades Referentes à Saúde	0,00	0,00	0,00	0,00	0,00	0,00	0,00				0,00
Serviços e Atividades Financeiras	0,00	0,00	0,00	0,00	0,00	0,00	0,00				0,00
Outros Serviços	5.000,00	5.000,00	6.724,15	134,48	24.681,51	493,63	-19.681,51				-19.681,51
TRANSFERÊNCIAS CORRENTES	90.352.760,06	90.352.760,06	20.858.267,46	23,09	83.046.523,58	91,91	7.306.236,48				7.306.236,48

Transferências da União e de suas Entidades	59.254.319,06	59.254.319,06	14.356.810,72	24,23	53.489.711,35	90,27	5.764.607,71
Transferências dos Estados e do Distrito Federal e de suas Entidades	5.331.141,00	5.331.141,00	1.510.342,73	28,33	8.260.142,60	154,94	-2.929.001,60
Transferências dos Municípios e de suas Entidades	0,00	0,00	0,00	0,00	0,00	0,00	0,00
Transferências de Instituições Privadas	0,00	0,00	0,00	0,00	0,00	0,00	0,00
Transferências de Outras Instituições Públicas	25.767.300,00	25.767.300,00	4.991.114,01	19,37	21.296.669,63	82,65	4.470.630,37
Transferências do Exterior	0,00	0,00	0,00	0,00	0,00	0,00	0,00
Outras transferências	0,00	0,00	0,00	0,00	0,00	0,00	0,00
OUTRAS RECEITAS CORRENTES	198.582,00	198.582,00	198.684,25	100,05	652.542,84	328,60	-453.960,84
Multas Administrativas, Contratuais e Judiciais	58.582,00	58.582,00	4.541,32	7,75	58.760,30	100,30	-178,30
Indenizações, Restituições e Ressarcimentos	140.000,00	140.000,00	194.142,93	138,67	593.782,54	424,13	-453.782,54
Bens, Direitos e Valores Incorporados ao Patrimônio Público	0,00	0,00	0,00	0,00	0,00	0,00	0,00
Multas e Juros de Mora das Receitas de Capital	0,00	0,00	0,00	0,00	0,00	0,00	0,00
Demais Receitas Correntes	0,00	0,00	0,00	0,00	0,00	0,00	0,00
RECEITAS DE CAPITAL	1.308.363,00	1.308.363,00	0,00	0,00	0,00	0,00	1.308.363,00
OPERAÇÕES DE CRÉDITO	0,00	0,00	0,00	0,00	0,00	0,00	0,00
Operações de crédito - Mercado Interno	0,00	0,00	0,00	0,00	0,00	0,00	0,00
Operações de crédito - Mercado Externo	0,00	0,00	0,00	0,00	0,00	0,00	0,00
ALIENAÇÃO DE BENS	0,00	0,00	0,00	0,00	0,00	0,00	0,00
Alienação de Bens Móveis	0,00	0,00	0,00	0,00	0,00	0,00	0,00
Alienação de Bens Imóveis	0,00	0,00	0,00	0,00	0,00	0,00	0,00
Alienação de Bens Intangíveis	0,00	0,00	0,00	0,00	0,00	0,00	0,00
AMORTIZAÇÕES DE EMPRÉSTIMOS	0,00	0,00	0,00	0,00	0,00	0,00	0,00
TRANSFERÊNCIAS DE CAPITAL	1.308.363,00	1.308.363,00	0,00	0,00	0,00	0,00	1.308.363,00
Transferências da União e de suas Entidades	1.308.363,00	1.308.363,00	0,00	0,00	0,00	0,00	1.308.363,00
Transferências dos Estados e do Distrito Federal e de suas Entidades	0,00	0,00	0,00	0,00	0,00	0,00	0,00
Transferências dos Municípios e de suas Entidades	0,00	0,00	0,00	0,00	0,00	0,00	0,00
Transferências de Instituições Privadas	0,00	0,00	0,00	0,00	0,00	0,00	0,00
Transferências de Outras Instituições Públicas	0,00	0,00	0,00	0,00	0,00	0,00	0,00
Transferências do Exterior	0,00	0,00	0,00	0,00	0,00	0,00	0,00
Transferências de Pessoas Físicas	0,00	0,00	0,00	0,00	0,00	0,00	0,00
Transferências Provenientes de Depósitos Não Identificados	0,00	0,00	0,00	0,00	0,00	0,00	0,00
OUTRAS RECEITAS DE CAPITAL	0,00	0,00	0,00	0,00	0,00	0,00	0,00
Integração do Capital Social	0,00	0,00	0,00	0,00	0,00	0,00	0,00
Remuneração das Disponibilidades do Tesouro	0,00	0,00	0,00	0,00	0,00	0,00	0,00
Resgate de Títulos do Tesouro	0,00	0,00	0,00	0,00	0,00	0,00	0,00

25

Demais Receitas de Capital				0,00	0,00	0,00	0,00	0,00	0,00	0,00	0,00	0,00	0,00
RECEITAS (intra-orçamentárias) (II)				0,00	0,00	1.282.028,94	0,00	4.159.191,17	0,00	4.159.191,17	0,00	-4.159.191,17	
SUBTOTAL DAS RECEITAS (III) = (I + II)				113.173.450,36	113.173.450,36	25.498.908,25	22,53	99.564.751,27	87,98	13.608.699,09			
OPERAÇÕES DE CRÉDITO / REFINANCIAMENTO (IV)													
OPERAÇÕES DE CRÉDITO - MERCADO INTERNO													
Mobiliária													
Contratual													
OPERAÇÕES DE CRÉDITO - MERCADO EXTERNO													
Mobiliária													
Contratual													
TOTAL DAS RECEITAS (V) = (III + IV)				113.173.450,36	113.173.450,36	25.498.908,25	22,53	99.564.751,27	87,98	13.608.699,09			
DÉFICIT (VI)(1)				-	-	-	-	0,00	-	-	-	-	-
TOTAL COM DÉFICIT (VII) = (V+VI)				113.173.450,36	113.173.450,36	25.498.908,25	22,53	99.564.751,27	87,98	13.608.699,09			
SALDOS DE EXERCÍCIOS ANTERIORES				0,00	0,00	-	-	0,00	-	-	-	-	-
Recursos arrecadados em exercícios anteriores - RPPS				0,00	0,00	-	-	-	-	-	-	-	-
Superávit financeiro utilizado para créditos adicionais				-	-	-	-	0,00	-	-	-	-	-
DESPESAS ORÇAMENTÁRIAS	DOTAÇÃO INICIAL (d)	DOTAÇÃO ATUALIZADA (e)	DESPESAS EMPENHADAS	SALDO		DESPESAS LIQUIDADAS		SALDO		DESPESAS PAGAS ATÉ O BIMESTRE (j)			
			NO BIMESTRE (f)	ATE O BIMESTRE (g)=(e-f)	NO BIMESTRE (h)	ATE O BIMESTRE (i)=(e-h)							
DESPESAS (exceto intr orçamentárias) (VIII)	103.817.899,16	107.420.144,86	27.405.052,97	98.279.239,73	9.140.905,13	21.579.816,84	84.056.105,21	23.364.039,65	77.726.377,67				
DESPESAS CORRENTES	95.705.687,05	95.581.216,14	23.109.446,79	87.603.874,51	7.977.341,63	20.501.734,48	77.839.597,89	17.741.618,25	71.567.964,93				
Pessoal e encargos so	66.827.063,29	58.057.226,62	16.827.107,26	54.407.629,18	3.649.597,44	12.228.326,14	48.706.732,82	9.350.493,80	43.197.933,61				
Juros e encargos da d	4.306,00	0,00	0,00	0,00	0,00	0,00	0,00	0,00	0,00				
Outras despesas corre	28.874.317,76	37.523.989,52	6.282.339,53	33.196.245,33	4.327.744,19	8.273.408,34	29.132.865,07	8.391.124,45	28.370.031,32				
DESPESAS DE CAPITAL	7.986.559,11	11.713.275,72	4.295.606,18	10.675.365,22	1.037.910,50	1.078.082,36	6.216.507,32	5.496.768,40	6.158.412,74				
Investimentos	7.740.682,11	11.622.622,72	4.295.606,18	10.595.365,22	1.027.257,50	1.062.361,04	6.154.795,71	5.467.827,01	6.096.701,13				

3

Inversões financeiras	70.612,00	0,00	0,00	0,00	0,00	0,00	0,00	0,00	0,00	0,00	0,00
Amortização de dívida	175.265,00	90.653,00	0,00	10.653,00	15.721,32	61.711,61	28.941,39	61.711,61	0,00	0,00	0,00
Reserva de contingenci	125.653,00	125.653,00	0,00	0,00	0,00	0,00	125.653,00	0,00	0,00	0,00	0,00
DESPESAS (intra-orçamentárias)(IX)	9.358.892,20	5.756.646,50	1.631.084,15	5.451.758,30	304.888,20	1.136.768,94	4.720.203,19	1.036.443,31	4.163.865,78		
SUBTOTAL DAS DESPESAS (X)=(VIII+IX)	113.176.791,36	113.176.791,36	29.036.137,12	103.730.998,03	9.445.793,33	22.716.585,78	88.776.308,40	24.400.482,96	81.890.243,45		
AMORTIZAÇÃO DA DÍVIDA											
REFINANCIAMENTO (XI)											
AMORT. DA DÍVIDA INT											
Dívida mobiliária											
Dívida contratual											
AMORT. DA DÍVIDA EXT											
Dívida mobiliária											
Dívida contratual											
TOTAL DAS DESPESAS (XII)=(X+XI)	113.176.791,36	113.176.791,36	29.036.137,12	103.730.998,03	9.445.793,33	22.716.585,78	88.776.308,40	24.400.482,96	81.890.243,45		
SUPERAVIT (XIII)	-	-	-	-	-	-	10.788.442,87	-	-		
TOTAL COM SUPERAVIT (XIV)=(XII+XIII)	113.176.791,36	113.176.791,36	29.036.137,12	103.730.998,03	9.445.793,33	22.716.585,78	99.564.751,27	24.400.482,96	81.890.243,45		
RESERVA DO RPPS	0,00	0,00	0,00	0,00	0,00	0,00	0,00	0,00	0,00	0,00	0,00

FONTE: SISTEMA: Aspec Informática - UNIDADE RESPONSÁVEL: Prefeitura Municipal de Ipuera - DATA DA EMISSÃO: 30/09/2022 - HORA DA EMISSÃO: 11:03:45

(1) O déficit será apurado pela diferença entre a receita realizada e a despesa liquidada nos cinco primeiros bimestres e a despesa empenhada no último bimestre.

NOTA:

RECEITAS INTRA-ORÇAMENTÁRIAS	RECEITAS REALIZADAS				SALDO A REALIZAR (a-c)
	PREVISÃO INICIAL	PREVISÃO ATUALIZADA	NO BIMESTRE ATÉ O BIMESTRE	% b/a (c)	
		(a)	(b)	(c)	a-c
	0,00	0,00	1.282.028,94	0,00	4.159.191,17
RECEITAS (intra-orçamentárias) (II)	0,00	0,00	1.282.028,94	0,00	-4.159.191,17

RECEITAS CORRENTES	0,00	0,00	1.282.028,94	0,00	4.159.191,17	0,00	-4.159.191,17
IMPOSTOS, TAXAS E CONTRIBUIÇÕES DE MELHORIA	0,00	0,00	0,00	0,00	0,00	0,00	0,00
Impostos	0,00	0,00	0,00	0,00	0,00	0,00	0,00
Taxas	0,00	0,00	0,00	0,00	0,00	0,00	0,00
Contribuição de melhoria	0,00	0,00	0,00	0,00	0,00	0,00	0,00
CONTRIBUIÇÕES	0,00	0,00	1.282.028,94	0,00	4.159.191,17	0,00	-4.159.191,17
Contribuições sociais	0,00	0,00	1.282.028,94	0,00	4.159.191,17	0,00	-4.159.191,17
Contribuições econômicas	0,00	0,00	0,00	0,00	0,00	0,00	0,00
Contribuição para entidades privadas de serviços social e de formação profissional.	0,00	0,00	0,00	0,00	0,00	0,00	0,00
Contribuição para o custeio do serviço de iluminação pública	0,00	0,00	0,00	0,00	0,00	0,00	0,00
RECEITA PATRIMONIAL	0,00	0,00	0,00	0,00	0,00	0,00	0,00
Exploração do Patrimônio Imobiliário do Estado	0,00	0,00	0,00	0,00	0,00	0,00	0,00
Valores mobiliários	0,00	0,00	0,00	0,00	0,00	0,00	0,00
Delegação de Serviços Públicos mediante Concessão, Permissão, Autorização ou Licença.	0,00	0,00	0,00	0,00	0,00	0,00	0,00
Exploração de Recursos Naturais.	0,00	0,00	0,00	0,00	0,00	0,00	0,00
Exploração do Patrimônio Intangível.	0,00	0,00	0,00	0,00	0,00	0,00	0,00
Cessão de Direitos.	0,00	0,00	0,00	0,00	0,00	0,00	0,00
Demais Receitas Patrimoniais.	0,00	0,00	0,00	0,00	0,00	0,00	0,00
RECEITA AGROPECUÁRIA	0,00	0,00	0,00	0,00	0,00	0,00	0,00
RECEITA INDUSTRIAL	0,00	0,00	0,00	0,00	0,00	0,00	0,00
RECEITA DE SERVIÇOS	0,00	0,00	0,00	0,00	0,00	0,00	0,00
Serviços Administrativos e Comerciais Gerais	0,00	0,00	0,00	0,00	0,00	0,00	0,00
Serviços e Atividades Referentes à Navegação e ao Transporte	0,00	0,00	0,00	0,00	0,00	0,00	0,00
Serviços e Atividades Referentes à Saúde	0,00	0,00	0,00	0,00	0,00	0,00	0,00
Serviços e Atividades Financeiras	0,00	0,00	0,00	0,00	0,00	0,00	0,00
OUTROS SERVIÇOS	0,00	0,00	0,00	0,00	0,00	0,00	0,00
TRANSFERÊNCIAS CORRENTES	0,00	0,00	0,00	0,00	0,00	0,00	0,00
Transferências da União e de suas Entidades	0,00	0,00	0,00	0,00	0,00	0,00	0,00
Transferências dos Estados e do Distrito Federal e de suas Entidades	0,00	0,00	0,00	0,00	0,00	0,00	0,00
Transferências dos Municípios e de suas Entidades	0,00	0,00	0,00	0,00	0,00	0,00	0,00
Transferências de Instituições Privadas	0,00	0,00	0,00	0,00	0,00	0,00	0,00
Transferências de Outras Instituições Públicas	0,00	0,00	0,00	0,00	0,00	0,00	0,00
Transferências do Exterior	0,00	0,00	0,00	0,00	0,00	0,00	0,00
Outras transferências	0,00	0,00	0,00	0,00	0,00	0,00	0,00

DESPESAS INTRA-ORÇAMENTÁRIAS	DOTAÇÃO INICIAL (d)	DOTAÇÃO ATUALIZADA (e)	DESPESAS EMPENHADAS		SALDO	DESPESAS LIQUIDADAS		SALDO (i)=(e-h)	DESPESAS PAGAS ATÉ O BIMESTRE (j)
			NO BIMESTRE	ATÉ O BIMESTRE (f)		NO BIMESTRE	ATÉ O BIMESTRE (h)		
DESPESAS (intra- orçamentárias)(IX)	9.358.892,20	5.756.646,50	1.631.084,15	5.451.758,30	304.888,20	1.136.768,94	4.720.203,19	1.036.443,31	4.163.865,78
DESPESAS CORRENTES	7.958.239,20	5.756.646,50	1.631.084,15	5.451.758,30	304.888,20	1.136.768,94	4.720.203,19	1.036.443,31	4.163.865,78
Pessoal e encargos so	7.958.239,20	5.756.646,50	1.631.084,15	5.451.758,30	304.888,20	1.136.768,94	4.720.203,19	1.036.443,31	4.163.865,78
Juros e encargos da d	0,00	0,00	0,00	0,00	0,00	0,00	0,00	0,00	0,00
Outras despesas corre	0,00	0,00	0,00	0,00	0,00	0,00	0,00	0,00	0,00
DESPESAS DE CAPITAL	1.400.653,00	0,00	0,00	0,00	0,00	0,00	0,00	0,00	0,00
Amortização de dívida	1.400.653,00	0,00	0,00	0,00	0,00	0,00	0,00	0,00	0,00

FRANCISCO SOUTO DE VASCONCELOS JÚNIOR
 PREFEITO

FRANCISCO SOUTO VASCONCELOS
 SECRETÁRIO DE ADMINISTRAÇÃO E FINANÇAS

FRANCISCO SOUTO VASCONCELOS
 JOSE LIMA FEITOSA
 CONTROLADOR GERAL

FRANCISCO SOUTO VASCONCELOS
 MAIS CONTABIL - SOLUCOES EFICIENTES E I
 ASSESSORIA CONTÁBIL

FUNÇÃO / SUBFUNÇÃO	DOTAÇÃO		DESPESAS EMPENHADAS		DESPESAS LIQUIDADAS		SALDO		
	INICIAL	ATUALIZADA	NO	ATÉ O BIMESTRE (b)	NO	ATÉ O BIMESTRE (d)			
	(a)	(b)	(c) = (a-b)	(d)	(e) = (a-d)	(f) = (d-e)	(g) = (a-g)		
DESPESAS (EXCETO INTRA-ORÇAMENTARIAS) (I)	103.817.899,16	107.420.144,86	27.405.052,97	98.279.239,73	94,74	21.579.816,84	84.056.105,21	94,68	23.364.039,65
LEGISLATIVA	2.975.195,00	2.975.195,00	111.794,10	2.288.874,68	2,21	473.798,36	1.740.243,36	1,96	1.234.951,64
Ação Legislativa	2.975.195,00	2.975.195,00	111.794,10	2.288.874,68	2,21	473.798,36	1.740.243,36	1,96	1.234.951,64
JUDICIÁRIA	376.877,00	323.109,00	100.017,70	296.940,12	0,29	52.964,93	248.470,05	0,28	74.638,95
Ação Judiciária	376.877,00	323.109,00	100.017,70	296.940,12	0,29	52.964,93	248.470,05	0,28	74.638,95
ADMINISTRAÇÃO	6.494.059,49	9.285.407,52	2.626.681,05	9.013.393,63	8,69	1.843.407,96	7.615.212,69	8,58	1.670.194,83
Administração Geral	6.481.447,49	9.268.182,52	2.626.681,05	8.996.168,63	8,67	1.843.407,96	7.597.987,69	8,56	1.670.194,83
Comunicação Social	12.612,00	17.225,00	0,00	17.225,00	0,02	0,00	17.225,00	0,02	0,00
SEGURANÇA PÚBLICA	10.612,00	261.170,68	0,00	261.170,68	0,25	0,00	261.170,68	0,29	0,00
Administração Geral	10.612,00	261.170,68	0,00	261.170,68	0,25	0,00	261.170,68	0,29	0,00
ASSISTÊNCIA SOCIAL	3.639.084,00	3.656.976,61	1.318.786,00	3.196.920,71	3,08	460.055,90	2.473.675,17	2,79	1.183.301,44
Assistência ao Idoso	44.630,00	0,00	0,00	0,00	0,00	0,00	0,00	0,00	0,00
Assistência de portador de	5.959,00	0,00	0,00	0,00	0,00	0,00	0,00	0,00	0,00
Assistência à Criança e ao	310.642,00	155.940,00	68.244,52	155.925,94	0,15	14,06	33.268,62	0,13	42.810,86
Assistência Comunitária	3.209.017,00	3.306.943,48	1.168.357,93	2.849.247,08	2,75	457.696,40	704.946,87	2,50	1.090.542,21
Administração Geral	68.836,00	194.093,13	82.183,55	191.747,69	0,18	2.345,44	144.144,76	0,16	49.948,37
PREVIDÊNCIA SOCIAL	10.044.000,00	9.057.135,12	3.674.286,80	8.979.817,72	8,66	77.317,40	1.861.070,92	8,05	1.907.808,83
Previdência do Regime Esta	10.044.000,00	9.057.135,12	3.674.286,80	8.979.817,72	8,66	77.317,40	1.861.070,92	8,05	1.907.808,83
SAÚDE	16.113.053,10	24.336.841,29	5.097.094,54	22.381.283,70	21,58	1.955.557,59	18.907.402,36	21,30	5.429.438,93
Atenção Básica	6.200.161,25	9.576.887,88	1.841.930,27	8.838.228,96	8,52	738.658,92	7.358.572,49	8,29	2.218.315,39
Assistência Hospitalar e A	3.778.019,00	8.845.529,16	1.271.655,94	8.031.699,31	7,74	813.829,85	7.188.869,80	8,10	1.656.659,36
Vigilância Sanitária	579.530,00	13.538,06	-2.552,66	4.538,06	0,00	9.000,00	4.538,06	0,01	9.000,00
Vigilância Epidemiológica	490.071,00	670.335,33	315.065,25	661.448,01	0,64	8.887,32	594.525,36	0,67	75.809,97
Administração Geral	4.982.659,85	5.194.350,86	1.656.045,74	4.809.219,36	4,64	385.131,50	3.735.836,65	4,21	1.458.514,21
Demais Subfunções	82.612,00	36.200,00	14.950,00	36.150,00	0,03	50,00	25.060,00	0,03	11.140,00
EDUCAÇÃO	52.391.494,63	40.782.650,68	10.727.277,55	37.256.145,07	35,92	3.526.505,61	32.902.846,46	37,06	7.879.804,22
Ensino Fundamental	34.709.988,66	31.316.104,90	9.058.741,89	29.641.068,25	28,57	1.675.036,65	25.704.807,25	28,95	5.611.297,65
Ensino Médio	163.117,00	85.094,90	0,00	0,00	0,00	85.094,90	0,00	0,00	85.094,90
Educação Infantil	10.409.006,97	5.695.827,63	1.104.189,01	4.398.468,95	4,24	1.297.358,68	4.262.111,94	4,80	1.433.715,69

FUNÇÃO / SUBFUNÇÃO	DOTAÇÃO		DOTAÇÃO ATUALIZADA		DESPESAS EMPENHADAS		DESPESAS LIQUIDADAS		SALDO		
	INICIAL	ADICIONAL	(a)	(b)	NO BIMESTRE	ATÉ O BIMESTRE (b)	NO BIMESTRE	ATÉ O BIMESTRE (d)			
			(a)	(b)	(a-b)	(b/total) %	(c) = (a-b)	(d)	(e) = (a-d)		
Educação de Jovens e Adulto	5.641.737,00		779.128,21	100.478,66	401.892,21	0,39	377.236,00	64.028,07	559.303,72	0,40	419.824,49
Administração Geral	1.441.645,00		2.831.015,04	436.821,91	2.739.244,05	2,64	91.770,99	592.008,15	2.502.154,36	2,82	328.860,68
Demais Subfunções	26.000,00		75.480,00	27.046,08	75.471,61	0,07	8,39	27.046,08	74.469,19	0,08	1.010,81
CULTURA	1.128.876,00		1.405.011,99	130.740,24	993.468,83	0,96	411.543,16	267.787,11	883.217,85	0,99	521.794,14
Patrimônio Histórico, Artístico	157.877,00		0,00	0,00	0,00	0,00	0,00	0,00	0,00	0,00	0,00
Difusão Cultural	365.489,00		823.855,88	17.375,36	676.685,84	0,65	147.170,04	201.020,00	653.580,74	0,74	170.275,14
Administração Geral	494.380,00		495.503,11	93.364,88	296.782,99	0,29	198.720,12	59.426,66	222.296,66	0,25	273.206,45
Demais Subfunções	111.130,00		85.653,00	20.000,00	20.000,00	0,02	65.653,00	7.340,45	7.340,45	0,01	78.312,55
URBANISMO	4.758.976,00		9.129.276,75	1.866.656,49	8.068.938,16	7,78	1.060.338,59	1.979.880,43	7.389.604,73	8,32	1.739.672,02
Infra-Estrutura Urbana	204.290,00		8.000,00	0,00	0,00	0,00	8.000,00	0,00	0,00	0,00	8.000,00
Serviços Urbanos	4.554.686,00		9.121.276,75	1.866.656,49	8.068.938,16	7,78	1.052.338,59	1.979.880,43	7.389.604,73	8,32	1.731.672,02
HABITAÇÃO	231.306,00		0,00	0,00	0,00	0,00	0,00	0,00	0,00	0,00	0,00
Habituação Rural	90.653,00		0,00	0,00	0,00	0,00	0,00	0,00	0,00	0,00	0,00
Habituação Urbana	60.653,00		0,00	0,00	0,00	0,00	0,00	0,00	0,00	0,00	0,00
Demais Subfunções	80.000,00		0,00	0,00	0,00	0,00	0,00	0,00	0,00	0,00	0,00
SANEAMENTO	3.246.541,00		3.786.513,63	1.350.073,01	3.746.720,78	3,61	39.792,85	745.545,64	2.926.731,38	3,30	859.782,25
Saneamento Básico Rural	148.959,00		0,00	0,00	0,00	0,00	0,00	0,00	0,00	0,00	0,00
Saneamento Básico Urbano	3.097.582,00		3.786.513,63	1.350.073,01	3.746.720,78	3,61	39.792,85	745.545,64	2.926.731,38	3,30	859.782,25
GESTÃO AMBIENTAL	593.530,00		623.408,59	220.156,05	618.715,26	0,60	4.693,33	92.618,97	451.133,77	0,51	172.274,82
Preservação e Conservação	492.224,00		623.408,59	220.156,05	618.715,26	0,60	4.693,33	92.618,97	451.133,77	0,51	172.274,82
Recursos Hídricos	101.306,00		0,00	0,00	0,00	0,00	0,00	0,00	0,00	0,00	0,00
AGRICULTURA	89.530,00		593.000,00	-3.597,29	559.402,71	0,54	33.597,29	19.722,29	547.290,17	0,62	45.709,83
Abastecimento	24.306,00		10.000,00	0,00	0,00	0,00	10.000,00	0,00	0,00	0,00	10.000,00
Extensão Rural	12.612,00		545.000,00	-1.932,00	543.068,00	0,52	1.932,00	19.722,29	530.955,46	0,60	14.044,54
Demais Subfunções	52.612,00		38.000,00	-1.665,29	16.334,71	0,02	21.665,29	0,00	16.334,71	0,02	21.665,29
ENERGIA	162.306,00		0,00	0,00	0,00	0,00	0,00	0,00	0,00	0,00	0,00
Energia Elétrica	162.306,00		0,00	0,00	0,00	0,00	0,00	0,00	0,00	0,00	0,00
TRANSPORTE	106.508,00		611.679,00	145.532,39	455.306,07	0,44	156.372,93	124.551,39	428.360,07	0,48	183.318,93
Transporte Rodoviário	106.508,00		611.679,00	145.532,39	455.306,07	0,44	156.372,93	124.551,39	428.360,07	0,48	183.318,93
DESPORTO E LAZER	106.530,00		87.116,00	39.554,34	82.141,61	0,08	4.974,39	44.092,07	69.708,57	0,08	17.407,43
Desporto de Remdios	72.612,00		0,00	0,00	0,00	0,00	0,00	0,00	0,00	0,00	0,00
Desporto Comunitário	33.918,00		87.116,00	39.554,34	82.141,61	0,08	4.974,39	44.092,07	69.708,57	0,08	17.407,43

FUNÇÃO / SUBFUNÇÃO	DOTAÇÃO		DESPESAS EMPENHADAS		DESPESAS LIQUIDADAS		SALDO	
	INICIAL	ATUALIZADA	NO BIMESTRE	ATÉ O BIMESTRE (b)	NO BIMESTRE	ATÉ O BIMESTRE (d)		
	(a)	(a)		(b)		(d)	(e) = (a-d)	
				(b/total)		(d/total)	%	
				(c) = (a-b)		(e)		
ENCARGOS ESPECIAIS	1.223.767,94	380.000,00	0,00	80.000,00	15.721,32	61.711,61	0,07	318.288,39
Serviço da Dívida Interna	1.206.808,94	380.000,00	0,00	80.000,00	15.721,32	61.711,61	0,07	318.288,39
Outros Encargos Especiais	16.959,00	0,00	0,00	0,00	0,00	0,00	0,00	0,00
RESERVA DE CONTINGÊNCIA	125.653,00	125.653,00	0,00	0,00	0,00	0,00	0,00	125.653,00
DESPESAS (INTRA-ORÇAMENTARIAS) (II)	9.358.892,20	5.756.646,50	1.631.084,15	5.451.758,30	1.136.768,94	4.720.203,19	5,32	1.036.443,31
TOTAL (III) = (I + II)	113.176.791,36	113.176.791,36	29.036.137,12	103.730.998,03	9.445.793,33	88.776.308,40	100,00	24.400.482,96

FONTE: SISTEMA: Aspec Informática - UNIDADE RESPONSÁVEL: Prefeitura Municipal de Ipuéiras - DATA DA EMISSÃO: 30/09/2022 - HORA DA EMISSÃO: 11:03:45

RELATÓRIO RESUMIDO DA EXECUÇÃO ORÇAMENTÁRIA
 DEMONSTRATIVO DA EXECUÇÃO DAS DESPESAS POR FUNÇÃO/SUBFUNÇÃO
 ORÇAMENTOS FISCAL E DA SEGURIDADE SOCIAL
 4º bimestre de 2022 (Julho a Agosto)

RREO - Anexo 2 (LRF, Art.52, inciso II, alínea 'c')

R\$ 1,00

FUNÇÃO / SUBFUNÇÃO - INTRA	DOTAÇÃO		DESPESAS EMPENHADAS		DESPESAS LIQUIDADAS		SALDO			
	INICIAL	ATUALIZADA	NO BIMESTRE	ATÉ O BIMESTRE (b)	NO BIMESTRE	ATÉ O BIMESTRE (d)				
	(a)	(a)		(b)		(d)	(e) = (a-d)			
				(b/total) %		(d/total) %				
				(c) = (a-b)		(e) = (a-d)				
DESPESAS (INTRA-ORÇAMENTÁRIAS) (II)	9.358.892,20	5.756.646,50	1.631.084,15	5.451.758,30	5,26	304.888,20	1.136.768,94	4.720.203,19	5,32	1.036.443,31
LEGISLATIVA										
Ação Legislativa	10.653,00	10.653,00	0,00	3.000,00	0,00	7.653,00	704,14	2.289,47	0,00	8.363,53
JUDICIÁRIA										
Ação Judiciária	76.653,00	11.653,00	0,00	2.671,74	0,00	8.981,26	0,00	2.671,74	0,00	8.981,26
ADMINISTRAÇÃO										
Administração Geral	325.918,00	387.612,00	38.190,58	335.509,15	0,32	52.102,85	56.095,19	284.600,36	0,32	103.011,64
ASSISTÊNCIA SOCIAL										
Assistência ao Idoso	1.553,00	0,00	0,00	0,00	0,00	0,00	0,00	0,00	0,00	0,00
Assistência à Criança e ao Adolescente	10.653,00	0,00	0,00	0,00	0,00	0,00	0,00	0,00	0,00	0,00
Assistência Comunitária	224.265,00	175.726,00	61.556,81	165.372,83	0,16	10.353,17	24.581,32	124.954,15	0,14	50.771,85
SAÚDE										
Atenção Básica	500.571,00	271.306,00	-73.001,75	176.998,25	0,17	94.307,75	14.219,69	147.278,81	0,17	124.027,19
Assistência Hospitalar e Ambulatorial	40.306,00	85.653,00	1.427,87	76.427,87	0,07	9.225,13	8.258,04	59.168,57	0,07	26.484,43
Vigilância Sanitária	133.306,00	50.000,00	-42.713,97	32.286,03	0,03	17.713,97	1.498,97	29.153,19	0,03	20.846,81
Vigilância Epidemiológica	50.653,00	0,00	0,00	0,00	0,00	0,00	0,00	0,00	0,00	0,00
Administração Geral	25.653,00	35.000,00	-13.684,16	11.315,84	0,01	23.684,16	329,38	10.627,44	0,01	24.372,56
EDUCAÇÃO										
Ensino Fundamental	250.653,00	100.653,00	-18.031,49	56.968,51	0,05	43.684,49	4.133,30	48.329,61	0,05	52.323,39
Educação Infantil	6.674.614,20	4.750.890,50	1.593.206,97	4.639.548,54	4,47	111.341,96	1.024.182,22	4.051.730,76	4,56	699.159,74
Educação de Jovens e Adultos	3.931.077,50	3.931.077,50	1.286.727,12	3.917.781,09	3,78	13.296,41	886.893,70	3.504.674,79	3,95	426.402,71
Administração Geral	1.867.191,00	695.700,00	294.871,30	695.512,91	0,67	187,09	133.298,95	528.811,86	0,60	166.888,14
CULTURA										
Difusão Cultural	21.400,00	93.460,00	0,00	0,00	0,00	93.460,00	0,00	0,00	0,00	93.460,00
Demais Subfunções	20.000,00	20.000,00	11.608,55	26.254,54	0,03	4.398,46	3.989,57	18.244,11	0,02	12.408,89
URBANISMO										
Serviços Urbanos	1.400,00	0,00	0,00	0,00	0,00	20.000,00	0,00	0,00	0,00	20.000,00
SANEAMENTO										
Saneamento Básico Urbano	30.653,00	22.653,00	5.100,00	22.626,25	0,02	26,75	3.737,93	19.545,62	0,02	3.107,38
	30.653,00	22.653,00	5.100,00	22.626,25	0,02	26,75	3.737,93	19.545,62	0,02	3.107,38
	70.653,00	90.000,00	0,00	90.000,00	0,09	0,00	9.368,75	73.821,04	0,08	16.178,96
	70.653,00	90.000,00	0,00	90.000,00	0,09	0,00	9.368,75	73.821,04	0,08	16.178,96

RELATÓRIO RESUMIDO DA EXECUÇÃO ORÇAMENTÁRIA
 DEMONSTRATIVO DA RECEITA CORRENTE LÍQUIDA
 ORÇAMENTOS FISCAL E DA SEGURIDADE SOCIAL
 4º bimestre de 2022 (até Agosto)

Ceará
 Governo Municipal de Ipuera
 Consolidado

Pag.: 0013

R\$ 1,00

RREO - ANEXO 3 (LRF, ART. 53, INCISO I)

ESPECIFICAÇÃO	EVOLUÇÃO DA RECEITA REALIZADA NOS ÚLTIMOS 12 MESES											
	Set/2021	Out/2021	Nov/2021	Dez/2021	Jan/2022	Fev/2022	Mar/2022					
RECEITAS CORRENTES (I)	9.630.089,65	8.728.894,29	10.054.516,77	21.361.390,86	11.919.064,18	12.937.194,25	11.212.293,59					
Impostos, Taxas e Contribuições de Melhoria	312.063,46	102.815,26	288.482,30	731.874,41	468.533,25	219.987,52	542.506,72					
IPTU	10.011,05	8.386,13	34.854,32	31.091,02	35.955,57	23.415,91	12.300,31					
ISS	78.234,22	64.601,05	72.792,12	128.710,26	63.581,22	39.584,69	64.452,75					
ITBI	2.520,00	8.460,00	4.050,00	1.650,00	6.000,00	7.500,00	33.130,00					
IRRF	211.804,14	7.639,19	171.012,25	560.904,13	306.094,97	113.708,47	100.504,37					
Outros Impostos, Taxas e Contribuições	9.494,05	13.728,89	5.773,61	9.519,00	56.901,49	35.778,45	332.119,29					
Contribuições	478.968,62	518.365,71	509.414,04	1.481.963,07	298.800,62	545.054,81	407.551,80					
Receita Patrimonial	64.062,98	81.548,58	101.506,91	135.044,43	131.128,84	166.290,83	200.489,11					
Rendimentos de Aplicação Financeira	64.062,98	81.548,58	101.506,91	135.044,43	131.128,84	166.290,83	200.489,11					
Outras receitas Patrimoniais	0,00	0,00	0,00	0,00	0,00	0,00	0,00					
Receita agropecuária	0,00	0,00	0,00	0,00	0,00	0,00	0,00					
Receita industrial	0,00	0,00	0,00	0,00	0,00	0,00	0,00					
Receita de serviços	0,00	0,00	0,00	1.598.401,64	0,00	640.826,94	352.955,73					
Transferências correntes	8.763.938,18	7.958.007,57	8.948.585,76	17.387.588,83	11.020.003,73	11.173.192,51	9.697.958,98					
Cota-parte do FPM	2.347.654,62	2.616.070,68	3.397.560,71	5.057.932,63	3.513.451,45	4.904.481,94	2.973.295,96					
Cota-parte do ICMS	667.811,63	609.809,03	679.671,97	673.312,47	623.844,15	510.937,45	943.642,09					
Cota-parte do IPVA	-40.964,27	13.676,08	12.259,74	36.460,93	155.368,85	180.017,88	119.041,63					
Cota-parte do ITR	1.207,82	2.192,78	89,82	79,27	88,48	206,24	338,87					
Transferências da LC 87/96	0,00	1.880,60	1.880,60	1.880,60	0,00	0,00	0,00					
Transferências da LC 61/89	2.568,96	2.644,28	2.533,17	2.589,80	2.716,49	2.428,99	2.751,79					
Transferências do Fundeb	3.418.984,90	3.397.758,58	3.763.371,06	4.170.047,30	5.823.555,47	4.090.032,45	4.101.417,68					
Outras transferências correntes	2.366.674,52	1.313.975,54	1.091.218,69	7.445.285,83	900.978,84	1.485.087,56	1.557.470,96					
Outras receitas correntes	11.056,41	68.157,17	206.527,76	26.518,48	597,74	191.841,64	10.831,25					
DEDUÇÕES (II)	914.982,97	997.068,07	1.148.860,47	2.160.255,35	992.313,32	1.520.393,58	1.111.933,09					
Contrib. do servidor para o plano de pr	319.327,33	348.115,07	330.437,51	1.312.451,43	105.177,58	372.967,71	268.753,83					
Comp. financ. entre regimes de previdên	0,00	0,00	0,00	0,00	0,00	0,00	0,00					
Rendimentos de aplicações de recursos P	0,00	0,00	0,00	0,00	28.041,95	27.226,76	35.365,32					
Ded. de receita para formação do Fundeb	595.655,64	648.953,00	818.422,96	847.803,92	859.093,79	1.120.199,11	807.813,94					
RECEITA CORRENTE LÍQUIDA (III)=(I-II)	8.715.106,68	7.731.826,22	8.905.656,30	19.201.135,51	10.926.750,86	11.416.800,67	10.100.360,50					

(-) Transferências obrigatórias da União
 relativas às emendas individuais (art. 166
 -A, parágrafo 1º, da CF) (IV)



RREO - ANEXO 3 (LRF, Art. 53, inciso I)

RECEITA CORRENTE LÍQUIDA AJUSTADA PARA CÁLCULO DOS LIMITES DE ENDIVIDAMENTO (V)=(III-IV)	8.715.106,68	7.731.826,22	8.905.656,30	19.801.135,51	10.926.750,86	11.416.800,67	10.100.360,50
(-) Transferências obrigatórias da União relativas às emendas de bancada (art. 166, parágrafo 16, da CF) (VI)	1.260.000,00	0,00	0,00	-1.260.000,00	0,00	0,00	0,00
RECEITA CORRENTE LÍQUIDA AJUSTADA PARA CÁLCULO DOS LIMITES DA DESPESA COM PESSOAL (VII)=(V-VI)	7.455.106,68	7.731.826,22	8.905.656,30	21.061.135,51	10.926.750,86	11.416.800,67	10.100.360,50

Handwritten signatures and a large scribble, possibly indicating approval or correction of the data.


RREO - ANEXO 3 (LRF, Art. 53, inciso I)


ESPECIFICAÇÃO	EVOLUÇÃO DA RECEITA REALIZADA NOS ÚLTIMOS 12 MESES						TOTAL (ÚLTIMOS 12 MESES)	PREVISÃO ATUALIZADA EXERCÍCIO
	Abr/2022	Mai/2022	Jun/2022	Jul/2022	Ago/2022			
RECEITAS CORRENTES (I)	11.822.792,38	12.697.541,05	16.127.641,40	14.162.104,02	11.724.056,23	152.377.578,67	120.505.055,76	
Impostos, Taxas e Contribuições de Melhoria	338.145,57	324.318,43	759.364,41	210.133,25	318.149,18	4.616.373,76	1.852.126,30	
IPTU	14.220,21	14.138,10	12.902,38	12.820,70	8.120,87	218.216,57	208.500,00	
ISS	53.775,62	118.926,67	188.671,39	104.959,78	87.388,92	1.065.678,69	462.241,00	
ITBI	7.218,20	6.545,00	4.700,00	21.375,00	2.750,00	105.898,20	67.400,00	
IRRF	233.009,52	165.678,85	537.595,36	55.145,25	206.243,24	2.669.339,74	1.088.800,30	
Outros Impostos, Taxas e Contribuições	29.922,02	19.029,81	15.495,28	15.832,52	13.646,15	557.240,56	25.185,00	
Contribuições	533.505,19	443.186,12	487.054,43	879.189,38	513.509,12	7.096.562,91	7.943.070,00	
Receita Patrimonial	175.805,65	219.497,70	223.674,88	252.176,37	302.166,60	2.053.392,88	10.537.549,00	
Rendimentos de Aplicação Financeira	175.805,65	219.497,70	223.674,88	252.176,37	302.166,60	2.053.392,88	10.529.024,00	
Outras Receitas Patrimoniais	0,00	0,00	0,00	0,00	0,00	0,00	8.525,00	
Receita agropecuária	0,00	0,00	0,00	0,00	0,00	0,00	0,00	
Receita industrial	0,00	0,00	0,00	0,00	0,00	0,00	0,00	
Receita de serviços	318.995,79	384.275,19	364.616,55	308.237,87	376.365,83	4.344.675,54	981.000,00	
Transferências correntes	10.437.133,43	11.250.788,49	14.137.025,04	12.382.670,97	10.144.877,43	133.301.770,92	98.992.728,46	
Cota-parte do FPM	3.524.408,55	3.920.552,81	3.668.425,32	4.937.469,67	3.587.338,88	44.448.643,22	32.570.979,00	
Cota-parte do ICMS	730.767,30	766.924,53	736.060,83	784.102,59	774.989,97	8.501.874,01	5.085.600,00	
Cota-parte do IPVA	103.895,38	145.375,84	103.438,68	22.777,00	27.024,37	878.372,11	1.411.000,00	
Cota-parte do ITR	676,10	75,56	84,84	50,21	89,01	5.179,00	757,00	
Transferências da LC 87/96	0,00	0,00	0,00	0,00	0,00	5.641,80	0,00	
Transferências da LC 61/89	2.798,65	1.487,86	2.099,21	2.163,79	1.723,52	28.506,51	35.485,00	
Transferências do Fundeb	4.701.294,60	4.547.614,31	4.456.259,29	4.246.770,73	4.422.729,75	51.139.836,12	48.602.700,00	
Outras transferências correntes	1.373.292,85	1.868.757,58	5.170.656,87	2.389.336,98	1.330.981,93	28.293.718,15	11.286.207,46	
Outras receitas correntes	19.206,75	75.475,12	155.906,09	129.696,18	68.988,07	964.802,66	198.582,00	
DEDUÇÕES (II)	1.331.341,11	1.358.088,98	1.339.335,88	1.636.516,47	1.374.334,83	15.885.474,12	25.987.038,40	
Contrib. do servidor para o plano de pr	428.766,04	353.271,69	399.141,71	803.841,71	443.786,90	5.486.038,51	1.950.000,00	
Comp. financ. entre regimes de previdên	0,00	0,00	0,00	0,00	0,00	0,00	5.353.070,00	
Rendimentos de aplicações de recursos P	30.065,97	38.518,81	38.262,53	41.626,88	52.314,87	291.423,09	10.044.000,00	
Ded. de receita para formação do Fundeb	872.509,10	966.298,48	901.931,64	791.047,88	878.233,06	10.107.962,52	8.639.968,40	
RECEITA CORRENTE LÍQUIDA (III)=(I-II)	10.491.451,27	11.339.452,07	14.788.305,52	12.525.587,55	10.349.721,40	136.492.154,55	94.518.017,36	

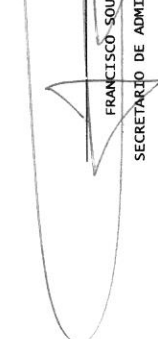
(-) Transferências obrigatórias da União
 relativas às emendas individuais (art. 166
 -A, parágrafo 1º, da CF) (IV) 0,00 | 0,00 | 0,00 | 0,00 | 0,00 | -600.000,00 | 0,00


RECEITA CORRENTE LÍQUIDA AJUSTADA PARA CÁLCULO DOS LIMITES DE ENDIVIDAMENTO (V)=(III-IV)	10.491.451,27	11.339.452,07	14.788.305,52	12.525.587,55	10.349.721,40	137.092.154,55	94.518.017,36
(-) Transferências obrigatórias da União relativas às emendas de bancada (art. 166, parágrafo 16, da CF) (VI)	0,00	0,00	0,00	1.017.550,00	0,00	1.017.550,00	0,00
RECEITA CORRENTE LÍQUIDA AJUSTADA PARA CÁLCULO DOS LIMITES DA DESPESA COM PESSOAL (VII)=(V-VI)	10.491.451,27	11.339.452,07	14.788.305,52	11.508.037,55	10.349.721,40	136.074.604,55	94.518.017,36

FONTE: SISTEMA: Aspec Informática - UNIDADE RESPONSÁVEL: Prefeitura Municipal de Ipuéiras - DATA DA EMISSÃO: 30/09/2022 - HORA DA EMISSÃO: 11:03:45


 FRANCISCO SOUTO DE VASCONCELOS JUNIOR
 PREFEITO


 FRANCISCO SOUTO VASCONCELOS
 SECRETÁRIO DE ADMINISTRAÇÃO E FINANÇAS


 JOSÉ LIMA FEITOSA
 CONTROLADOR GERAL


 MAIS CONTÁBIL - SOLUÇÕES EFICIENTES E I
 ASSESSORIA CONTÁBIL

4º bimestre de 2022 (Julho a Agosto)

R\$ 1,00

RREO - ANEXO 4 (LRF, Art. 53, inciso II)

REGIME PRÓPRIO DE PREVIDÊNCIA DOS SERVIDORES - RPPS




FUNDO EM CAPITALIZAÇÃO (PLANO PREVIDENCIÁRIO)

	RECEITAS PREVIDENCIÁRIAS - RPPS (FUNDO EM CAPITALIZAÇÃO)		RECEITAS REALIZADAS ATÉ O BIMESTRE (b)
	PREVISÃO ATUALIZADA (a)		
RECEITAS CORRENTES (I)			297.804,01
Receita de contribuições dos segurados	0,00	0,00	6.380,92
Ativo	0,00	0,00	0,00
Inativo	0,00	0,00	6.380,92
Pensionista	0,00	0,00	0,00
Receita de contribuições patronais	0,00	0,00	0,00
Ativo	0,00	0,00	0,00
Inativo	0,00	0,00	0,00
Pensionista	0,00	0,00	0,00
Receita patrimonial	0,00	0,00	291.423,09
Receitas Imobiliárias	0,00	0,00	0,00
Receitas de valores Mobiliários	0,00	0,00	291.423,09
Outras receitas patrimoniais	0,00	0,00	0,00
Receitas de serviços	0,00	0,00	0,00
Outras receitas correntes	0,00	0,00	0,00
Compensação financeira entre os regimes	0,00	0,00	0,00
Receita de aportes periódicos para amortização de déficit atuarial do	0,00	0,00	0,00
RPPS (II)	0,00	0,00	0,00
Demais receitas correntes	0,00	0,00	0,00
RECEITAS DE CAPITAL (III)	0,00	0,00	0,00
Alienação de bens, direitos e ativos	0,00	0,00	0,00
Amortização de empréstimos	0,00	0,00	0,00
Outras receitas de capital	0,00	0,00	0,00
TOTAL DAS RECEITAS DO FUNDO EM CAPITALIZAÇÃO (IV) = (I + III - II)		0,00	297.804,01

FUNDO EM CAPITALIZAÇÃO (PLANO PREVIDENCIÁRIO)

DESPESAS PREVIDENCIÁRIAS - RPPS (FUNDO EM CAPITALIZAÇÃO)	DOTAÇÃO		DESPESAS		DESPESAS		INSCRITAS EM RESTOS A	
	ATUALIZADA	(C)	EMPENHADAS	LIQUIDADAS	PAGAS	ATÉ O BIMESTRE	PAGAR NÃO PROCESSADAS	No Exercício
		(c)	Até o bimestre	Até o bimestre	Até o bimestre	(f)		(g)
		(d)	(e)	(f)	(g)			
Benefícios	8.749.000,00	8.701.273,47	6.921.253,37	6.919.677,77				
Aposentadorias	7.507.000,00	7.459.553,97	5.830.884,15	5.829.308,55				
Pensões por Morte	1.242.000,00	1.241.719,50	1.090.369,22	1.090.369,22				
Outras despesas previdenciárias	270.068,00	246.715,25	200.313,92	200.313,92				
Compensação Financeira entre os regimes	0,00	0,00	0,00	0,00				
Demais despesas previdenciárias	270.068,00	246.715,25	200.313,92	200.313,92				
TOTAL DAS DESPESAS DO FUNDO EM CAPITALIZAÇÃO (V)	9.019.068,00	8.947.988,72	7.121.567,29	7.119.991,69				
RESULTADO PREVIDENCIÁRIO - FUNDO EM CAPITALIZAÇÃO (VI)=(IV-V)(Z)	-9.019.068,00	-8.650.184,71	-6.823.763,28	-6.822.187,68				
RECURSOS RPPS ARRECADADOS EM EXERCÍCIOS ANTERIORES								
Valor								
RESERVA ORÇAMENTÁRIA DO RPPS								
Valor								
APORTES DE RECURSOS PARA O FUNDO EM CAPITALIZAÇÃO DO RPPS								
Valor								
Plano de amortização - Contribuição patronal Suplementar								
Plano de amortização - Aporte periódico de valores predefinidos								
Outros aportes para o RPPS								
Recursos para cobertura de déficit financeiro								

BENS E DIREITOS DO RPPS (FUNDO EM CAPITALIZAÇÃO)	SALDO ATUAL
Caixa e Equivalentes de Caixa	3.235.636,69
Investimentos e aplicações	0,00
Outros bens e direitos	0,00

RELATÓRIO RESUMIDO DA EXECUÇÃO ORÇAMENTÁRIA
 DEMONSTR. DAS RECEITAS E DESPESAS PREVIDENCIÁRIAS
 DO REGIME PRÓPRIO DE PREVIDÊNCIA DOS SERVIDORES

Ceará
 Governo Municipal de Ipueiras
 Consolidação
 ORÇAMENTO FISCAL E DA SEGURIDADE SOCIAL

4º bimestre de 2022 (Julho a Agosto)

R\$ 1,00

RREO - ANEXO 4 (LRF, Art. 53, inciso II)

FUNDO EM REPARTIÇÃO (PLANO FINANCEIRO)

RECEITAS PREVIDENCIÁRIAS - RPPS (FUNDO EM REPARTIÇÃO)	PREVISÃO	RECEITAS REALIZADAS
	ATUALIZADA (a)	Até o Bimestre (b)
RECEITAS CORRENTES (VII)		7.328.517,42
Receita de contribuições dos segurados	0,00	3.169.326,25
Ativo	0,00	3.169.326,25
Inativo	0,00	0,00
Pensionista	0,00	0,00
Receita de contribuições patronais	0,00	4.159.191,17
Ativo	0,00	4.159.191,17
Inativo	0,00	0,00
Pensionista	0,00	0,00
Receita patrimonial	0,00	0,00
Receitas Imobiliárias	0,00	0,00
Receitas de valores Mobiliários	0,00	0,00
Outras receitas patrimoniais	0,00	0,00
Receitas de serviços	0,00	0,00
Outras receitas correntes	0,00	0,00
Compensação financeira entre os regimes	0,00	0,00
Demais receitas correntes	0,00	0,00
RECEITAS DE CAPITAL (VIII)		0,00
Alienação de bens, direitos e ativos	0,00	0,00
Amortização de empréstimos	0,00	0,00
Outras receitas de capital	0,00	0,00
TOTAL DAS RECEITAS DO FUNDO EM REPARTIÇÃO (IX) = (VII + VIII)	0,00	7.328.517,42

FUNDO EM REPARTIÇÃO (PLANO FINANCEIRO)										
DESPESAS PREVIDENCIÁRIAS - RPPS (FUNDO EM REPARTIÇÃO)	DOTAÇÃO ATUALIZADA (c)	DESPESAS EMPENHADAS Até o bimestre (d)	DESPESAS LIQUIDADAS Até o bimestre (e)	DESPESAS PAGAS Até o bimestre (f)	INSCRITAS EM RESTOS A PAGAR NÃO PROCESSADAS No Exercício (g)					
						Benefícios	0,00	0,00	0,00	0,00
Aposentadorias	0,00	0,00	0,00	0,00	0,00					
Pensões por Morte	0,00	0,00	0,00	0,00	0,00					
Outras despesas previdenciárias	0,00	0,00	0,00	0,00	0,00					
Compensação Financeira entre os regimes	0,00	0,00	0,00	0,00	0,00					
Demais despesas previdenciárias	0,00	0,00	0,00	0,00	0,00					
TOTAL DAS DESPESAS DO FUNDO EM REPARTIÇÃO (X)	0,00	0,00	0,00	0,00	0,00					
RESULTADO PREVIDENCIÁRIO - FUNDO EM REPARTIÇÃO (XI)=(IX-X) (2)	0,00	7.328.517,42	7.328.517,42	7.328.517,42	7.328.517,42					

RELATORIO RESUMIDO DA EXECUÇÃO ORÇAMENTÁRIA
 DEMONSTR. DAS RECEITAS E DESPESAS PREVIDENCIÁRIAS
 DO REGIME PRÓPRIO DE PREVIDÊNCIA DOS SERVIDORES

Ceará
 Governo Municipal de Ipuéiras
 Consolidado

ORÇAMENTO FISCAL E DA SEGURIDADE SOCIAL

4º bimestre de 2022 (Julho a Agosto)

APORTES DE RECURSOS PARA O FUNDO EM REPARTIÇÃO DO RPPS		APORTES REALIZADOS	
Recursos para cobertura de insuficiências financeiras			0,00
Recursos para formação de reserva			0,00
BENS E DIREITOS DO RPPS (FUNDO EM REPARTIÇÃO)			
Caixa e Equivalentes de Caixa		1.572.373,65	
Investimentos e aplicações		0,00	
Outros bens e direitos		0,00	
ADMINISTRAÇÃO DO REGIME PRÓPRIO DE PREVIDÊNCIA DOS SERVIDORES - RPPS			
RECEITAS DA ADMINISTRAÇÃO - RPPS		PREVISÃO ATUALIZADA (a)	RECEITAS REALIZADAS Até o Bimestre (b)
RECEITAS CORRENTES		0,00	0,00
TOTAL DAS RECEITAS DA ADMINISTRAÇÃO RPPS (XII)		0,00	0,00
DESPESAS DA ADMINISTRAÇÃO - RPPS			
DESPESAS CORRENTES (XIII)		DOTAÇÃO ATUALIZADA (c)	DESPESAS EMPENHADAS Até o Bimestre (d)
Pessoal e Encargos Sociais		0,00	0,00
Demais Despesas Correntes		0,00	0,00
DESPESAS DE CAPITAL (XIV)		DESPESAS LIQUIDADAS Até o Bimestre (e)	DESPESAS PAGAS Até o Bimestre (f)
		0,00	0,00
		0,00	0,00
		0,00	0,00
		0,00	0,00
TOTAL DAS DESPESAS DA ADMINISTRAÇÃO RPPS (XV) = (XIII + XIV)		0,00	0,00

4º bimestre de 2022 (Julho a Agosto)

RESULTADO DA ADMINISTRAÇÃO RPPS (XVI) = (XII - XV)2		0,00	0,00	0,00	0,00
BENS E DIREITOS - ADMINISTRAÇÃO DO RPPS		SALDO ATUAL			
Caixa e Equivalentes de Caixa		0,00			
Investimentos e aplicações		0,00			
Outros bens e direitos		0,00			



h

4º bimestre de 2022 (Julho a Agosto)

BENEFÍCIOS PREVIDENCIÁRIOS MANTIDOS PELO TESOUREIRO

RECEITAS PREVIDENCIÁRIAS (BENEFÍCIOS MANTIDOS PELO TESOUREIRO)	PREVISÃO	RECEITAS REALIZADAS
	ATUALIZADA (a)	Até o Bimestre (b)
Contribuições dos Servidores	0,00	0,00
Demais receitas previdenciárias	0,00	0,00
TOTAL DAS RECEITAS (BENEFÍCIOS MANTIDOS PELO TESOUREIRO) (XVII)	0,00	0,00

DESPESAS PREVIDENCIÁRIAS (BENEFÍCIOS MANTIDOS PELO TESOUREIRO)	DOTAÇÃO		DESPESAS EMPENHADAS		DESPESAS LIQUIDADAS		DESPESAS PAGAS		INSCRITAS EM RESTOS A PAGAR NÃO PROCESSADAS	
	ATUALIZADA (c)	Até o Bimestre (d)	Até o Bimestre (e)	Até o Bimestre (f)	Até o Bimestre (g)	Até o Bimestre (h)	Até o Bimestre (i)	No Exercício (j)	No Exercício (k)	
Aposentadorias	0,00	0,00	0,00	0,00	0,00	0,00	0,00	0,00	0,00	0,00
Pensões	0,00	0,00	0,00	0,00	0,00	0,00	0,00	0,00	0,00	0,00
Outras despesas previdenciárias	0,00	0,00	0,00	0,00	0,00	0,00	0,00	0,00	0,00	0,00
TOTAL DAS DESPESAS (BENEFÍCIOS MANTIDOS PELO TESOUREIRO) (XVIII)	0,00	0,00	0,00	0,00	0,00	0,00	0,00	0,00	0,00	0,00
RESULTADO DOS BENEFÍCIOS MANTIDOS PELO TESOUREIRO (XIX)=(XVII)-(XVIII)(2)	0,00	0,00	0,00	0,00	0,00	0,00	0,00	0,00	0,00	0,00

FONTE: SISTEMA: Aspec Informática - UNID RESPONSÁVEL: Prefeitura Municipal de Ipueiras - DATA DA EMISSÃO: 30/09/2022 - HORA: 11:03:45

NOTA:

- (1) Como a Portaria MPS 746/2011 determina que os recursos provenientes desses aportes devem permanecer aplicados, no mínimo, por 5 (cinco) anos, essa receita não deverá compor o total das receitas previdenciárias do período de apuração
- (2) O resultado previdenciário será apresentado por meio da diferença entre previsão da receita e a dotação da despesa e entre a receita realizada e a despesa líquida (do 1º ao 5º bimestre) e a despesa empenhada (no 6º bimestre).

RELATÓRIO RESUMIDO DA EXECUÇÃO ORÇAMENTÁRIA
DEMONSTR. DAS RECEITAS E DESPESAS PREVIDENCIÁRIAS
DO REGIME PRÓPRIO DE PREVIDÊNCIA DOS SERVIDORES

4º bimestre de 2022 (Julho a Agosto)

FRANCISCO SOUTO DE VASCONCELOS JUNIOR
PREFEITO

MATIS CONTABIL - SOLUCOES EFICIENTES E I
ASSESSORIA CONTABIL

FRANCISCO SOUTO VASCONCELOS
SECRETARIO DE ADMINISTRAÇÃO E FINANÇAS

JOSÉ LIMA FEITOSA
CONTROLADOR GERAL

RREO - ANEXO 6 (LRF, ART. 53, inciso III)

R\$ 1,00

ACIMA DA LINHA	RECEITAS PRIMÁRIAS		RECEITAS REALIZADAS ATÉ O BIMESTRE (a)
	PREVISÃO ATUALIZADA	RECEITAS REALIZADAS	
RECEITAS CORRENTES (I)	111.865.087,36	91.916.652,93	
Receita tributária	1.852.126,30	3.181.138,33	
IPTU	208.500,00	133.874,05	
ISS	462.241,00	721.341,04	
ITBI	67.400,00	89.218,20	
IRRF	1.088.800,30	1.717.980,03	
Outros impostos, taxas e contribuições de melhoria	25.185,00	518.725,01	
Contribuições	7.943.070,00	932.144,30	
Receita patrimonial	10.537.549,00	1.379.806,89	
Aplicações financeiras (II)	10.529.024,00	1.379.806,89	
Outras receitas patrimoniais	8.525,00	0,00	
Transferências correntes	90.352.760,06	83.046.523,58	
Cota-parte do FPM	25.237.579,00	25.181.804,55	
Cota-parte do ICMS	4.068.480,00	4.697.015,25	
Cota-parte do IPVA	1.128.800,00	685.642,12	
Cota parte do ITR	605,60	1.287,50	
Transferências da LC 87/1996	0,00	0,00	
Transferências da LC 61/1989	28.388,00	14.536,31	
Transferências do Fundeb	48.602.700,00	36.389.674,28	
Outras transferências correntes	11.286.207,46	16.076.563,57	
Demais receitas correntes	1.179.582,00	3.377.039,83	
Outras receitas financeiras (III)	0,00	0,00	
Receitas correntes restantes	1.179.582,00	3.377.039,83	
RECEITAS PRIMÁRIAS CORRENTES (IV)=(I-II-III)	101.336.063,36	90.536.846,04	
RECEITAS DE CAPITAL (V)	1.311.704,00	0,00	
Operações de crédito (VI)	0,00	0,00	
Amortização de empréstimos (VII)	0,00	0,00	
Alienação de bens	0,00	0,00	
Receitas de alienação de investimentos temporários (VIII)	0,00	0,00	

IIb + XXIIIc

15.250.425,75

META FISCAL PARA O RESULTADO PRIMÁRIO	VALOR CORRENTE
Meta fixada no Anexo de Metas Fiscais da LDO para o exercício de referência	-82.139,64

JUROS NOMINAIS	ATÉ O BIMESTRE/2022	
	VALOR CORRENTE	
Juros, Encargos e Variações Monetárias Ativos (XXV)	-	1.379.806,89
Juros, Encargos e variações Monetárias Passivos (XXVI)	-	0,00
RESULTADO NOMINAL - Acima da linha (XXVII)=XXIV+(XXV - XXVI)	-	16.630.232,64

META FISCAL PARA O RESULTADO NOMINAL	VALOR CORRENTE
Meta fixada no Anexo de Metas Fiscais da LDO para o exercício de referência	555.161,23

ABAIXO DA LINHA

CÁLCULO DO RESULTADO NOMINAL	SALDO	
	EM 31 DE DEZEMBRO (a)	ATE O BIMESTRE (b)
DÍVIDA CONSOLIDADA (XXVIII)	8.327.565,14	8.900.020,85
DEDUÇÕES (XXIX)	11.804.815,77	27.783.373,50
Disponibilidade de caixa	11.695.515,93	27.674.073,66
Disponibilidade de caixa bruta	18.307.000,81	30.723.205,10
(-) Restos a pagar processados (XXX)	6.611.484,88	2.771.900,14
(-) Depósitos restituíveis e valores vinculados	0,00	277.231,30
Demais haveres financeiros	109.299,84	109.299,84
DÍVIDA CONSOLIDADA LÍQUIDA (XXXI)= (XXVIII-XXIX)	-3.477.250,63	-18.883.352,65

5-

RELATÓRIO RESUMIDO DA EXECUÇÃO ORÇAMENTÁRIA
 DEMONSTRATIVO DOS RESULTADOS PRIMÁRIO E NOMINAL
 ORÇAMENTOS FISCAL E DA SEGURIDADE SOCIAL
 4º bimestre de 2022 (Julho a Agosto)

Ceará
 Governo Municipal de Ipuera
 Consolidação

RESULTADO NOMINAL - Abaixo da Linha (XXXII)=(XXXIa - XXXIb) | - | 15.406.102,02 |

AJUSTE METODOLÓGICO	ATÉ O BIMESTRE/2022
VARIAÇÃO SALDO RPP = (XXXIII) = (XXXa - XXXb)	3.839.584,74
RECEITA DE ALIENAÇÃO DE INVESTIMENTOS PERMANENTES (IX)	0,00
PASSIVOS RECONHECIDOS NA DC (XXXIV)	0,00
VARIAÇÃO CAMBIAL (XXXV)	0,00
PAGAMENTO DE PRECATORIOS INTEGRANTES DA DC (XXXVI)	0,00
AJUSTES RELATIVOS AO RPPS(XXXVII)	0,00
OUTROS AJUSTES (XXXVIII)	0,00
RESULTADO NOMINAL AJUSTADO - Abaixo da linha (XXXIX) = (XXXII-XXXIII-IX+XXXIV+XXXV-XXXVI+XXXVII+XXXVIII)	11.566.517,28
RESULTADO PRIMÁRIO - Abaixo da linha (XL) = XXXIX - (XXV-XXVI)	10.186.710,39

INFORMAÇÕES ADICIONAIS	PREVISÃO ORÇAMENTÁRIA
SALDO DE EXERCÍCIOS ANTERIORES	0,00
Recursos arrecadados em exercícios anteriores - RPPS	0,00
Superávit financeiro utilizado para abertura e reabertura de créditos adicionais	0,00
RESERVA ORÇAMENTÁRIA DO RPPS	0,00

FONTE: SISTEMA: Aspec Informática - UNIDADE RESPONSÁVEL: Prefeitura Municipal de Ipuera - DATA DA EMISSÃO: 30/09/2022 - HORA DA EMISSÃO: 11:03:45

RELATÓRIO RESUMIDO DA EXECUÇÃO ORÇAMENTÁRIA
 DEMONSTRATIVO DOS RESTOS A PAGAR
 POR PODER E ÓRGÃO
 ORÇAMENTOS FISCAL E DA SEGURIDADE SOCIAL
 4º bimestre de 2022 (Julho a Agosto)

RREO - ANEXO 7 (LRF, ART. 53, inciso V)

R\$ 1,00

PODER / ÓRGÃO	RESTOS A PAGAR PROCESSADOS E NÃO PROCESSADOS LIQUIDADOS EM EXERCÍCIOS ANTERIORES					SALDO (e) = (a+b)-(c+d)
	INSCRITOS		PAGOS	CANCELADOS		
	EM EXERCÍCIOS ANTERIORES (a)	EM 31 DE DEZ. EXERC. ANTERIOR (b)				
RESTOS A PAGAR (EXCETO INTRA-ORÇAMENTARIO (I))	2.719.756,44	3.779.981,15	3.722.387,35	0,00	2.777.350,24	
Executivo	2.719.756,44	3.779.981,15	3.722.387,35	0,00	2.777.350,24	
2004-SECRETARIA DE ADMINISTRAÇÃO E FINAN	1.614.872,67	0,00	0,00	0,00	1.614.872,67	
2005-SECRETARIA DE ADMINISTRAÇÃO E FINAN	6.283,50	0,00	0,00	0,00	6.283,50	
2005-SECRETARIA DE OBRAS, COMÉRCIO E TRA	2.103,00	0,00	0,00	0,00	2.103,00	
2005-SECRETARIA DE SAÚDE	7.096,90	0,00	0,00	0,00	7.096,90	
2005-SECRETARIA DE EDUCAÇÃO, CULTURA E D	6.201,80	0,00	0,00	0,00	6.201,80	
2006-SECRETARIA DE ADMINISTRAÇÃO E FINAN	1.160,67	0,00	0,00	0,00	1.160,67	
2006-FUNDO MUNICIPAL DE SAÚDE	3.972,50	0,00	0,00	0,00	3.972,50	
2006-FUNDO MUNICIPAL DE EDUCAÇÃO	13.379,46	0,00	0,00	0,00	13.379,46	
2006-FUNDO DE MAN.DESENV.DO ENS.FUND.-FU	1.040,00	0,00	0,00	0,00	1.040,00	
2006-SEC.AGRIC.ABAST.REC.HIDRICOS E MEIO	60,00	0,00	0,00	0,00	60,00	
2006-FUNDO MUNICIPAL DE ASSISTÊNCIA SOCI	1.040,00	0,00	0,00	0,00	1.040,00	
2007-SEC. DE OBRAS, COMÉRCIO E TRANSPORT	6.890,20	0,00	0,00	0,00	6.890,20	
2007-FUNDO MUNICIPAL DE SAÚDE	19.390,23	0,00	0,00	0,00	19.390,23	
2007-SEC. DE EDUCAÇÃO, CULTURA E DESPORT	2.061,00	0,00	0,00	0,00	2.061,00	
2007-FUNDO MUNICIPAL DE EDUCAÇÃO	6.905,01	0,00	0,00	0,00	6.905,01	
2007-SECRETARIA DE AÇÃO SOCIAL E TRABALH	0,00	0,00	0,00	0,00	0,00	
2007-FUNDO MUNIC. DE ASSISTÊNCIA SOCIAL-	2.648,00	0,00	0,00	0,00	2.648,00	
2008-SECRETARIA DE ADMINISTRAÇÃO E FINAN	500,00	0,00	0,00	0,00	500,00	
2008-SEC. DE OBRAS, COMUNICAÇÃO E TRANSP	37.871,44	0,00	0,00	0,00	37.871,44	
2008-SECRETARIA DE SAÚDE	11.513,00	0,00	0,00	0,00	11.513,00	
2008-SEC. DE EDUCAÇÃO, CULTURA E DESPORT	2.740,70	0,00	0,00	0,00	2.740,70	
2008-FUNDO MUNIC. DE ASSISTÊNCIA SOCIAL-	600,00	0,00	0,00	0,00	600,00	
2009-SECRETARIA DE SAÚDE	2.960,00	0,00	0,00	0,00	2.960,00	
2009-FUNDO MUNICIPAL DE SAÚDE	1.779,00	0,00	0,00	0,00	1.779,00	

RELATORIO RESUMIDO DA EXECUÇÃO ORÇAMENTÁRIA
 DEMONSTRATIVO DOS RESTOS A PAGAR
 POR PODER E ÓRGÃO
 ORÇAMENTOS FISCAL E DA SEGURIDADE SOCIAL
 4º bimestre de 2022 (Julho a Agosto)

RREO - ANEXO 7 (LRF, ART. 53, inciso V)

R\$ 1.00

PODER / ÓRGÃO	RESTOS A PAGAR PROCESSADOS E NÃO PROCESSADOS LIQUIDADOS EM EXERCÍCIOS ANTERIORES					SALDO
	INSCRITOS		PAGOS	CANCELADOS	(e) = (a+b)-(c+d)	
	EM EXERCÍCIOS ANTERIORES	EM 31 DE DEZ. EXERC. ANTERIOR				
(a)	(b)	(c)	(d)	(e)		
2009-SEC. DE OBRAS E RECURSOS HIDRICOS	40.159,40	0,00	0,00	0,00	0,00	40.159,40
2010-GABINETE DO PREFEITO	180,00	0,00	0,00	0,00	0,00	180,00
2010-SECRETARIA DE EDUCAÇÃO	20.428,00	0,00	0,00	0,00	0,00	20.428,00
2010-FUNDO MUNICIPAL DE EDUCAÇÃO	0,00	0,00	0,00	0,00	0,00	0,00
2010-SEC. DE OBRAS E RECURSOS HIDRICOS	21.122,36	0,00	0,00	0,00	0,00	21.122,36
2011-SECRETARIA DE SAÚDE	213,40	0,00	0,00	0,00	0,00	213,40
2011-FUNDO MUNICIPAL DE SAÚDE	427,22	0,00	0,00	0,00	0,00	427,22
2011-FUNDO MUNICIPAL DE EDUCAÇÃO	18.350,00	0,00	0,00	0,00	0,00	18.350,00
2011-SEC. DE OBRAS E RECURSOS HIDRICOS	4.266,20	0,00	0,00	0,00	0,00	4.266,20
2011-SEC. DE INFRAESTRUTURA MEIO AMBIENTE	0,00	0,00	0,00	0,00	0,00	0,00
2012-GABINETE DO PREFEITO	6.063,75	0,00	0,00	0,00	0,00	6.063,75
2012-SECRETARIA DE ADMINISTRAÇÃO	5.453,00	0,00	0,00	0,00	0,00	5.453,00
2012-SECRETARIA DE SAÚDE	7.539,65	0,00	0,00	0,00	0,00	7.539,65
2012-FUNDO MUNICIPAL DE SAÚDE	10.248,41	0,00	0,00	0,00	0,00	10.248,41
2012-FUNDO DE DESENV. DA EDUC. BASICA - FU	22.293,11	0,00	0,00	0,00	0,00	22.293,11
2012-SEC. DE OBRAS E RECURSOS HIDRICOS	0,00	0,00	0,00	0,00	0,00	0,00
2012-SEC. DE INFRAESTRUTURA MEIO AMBIENTE	0,00	0,00	0,00	0,00	0,00	0,00
2012-SECRETARIA DE DESENVOLVIMENTO AGRAR	1.500,00	0,00	0,00	0,00	0,00	1.500,00
2013-Gabinete do Prefeito	540,00	0,00	0,00	0,00	0,00	540,00
2013-Secretaria de Administração	2.735,93	0,00	0,00	0,00	0,00	2.735,93
2013-Secretaria de Saúde	3.592,00	0,00	0,00	0,00	0,00	3.592,00
2013-Fundo Municipal de Saúde	2.695,80	0,00	0,00	0,00	0,00	2.695,80
2013-Fundo Municipal de Educação	1.459,42	0,00	0,00	0,00	0,00	1.459,42
2013-Fundo de Desenv. da Educ. Basica - FU	400,00	0,00	0,00	0,00	0,00	400,00
2013-Secretaria de Obras	0,00	0,00	0,00	0,00	0,00	0,00
2013-Fundo Munic. de Assistência Social	1.922,22	0,00	0,00	0,00	0,00	1.922,22
2013-obrigações do Tesouro Municipal	336,60	0,00	0,00	0,00	0,00	336,60
2014-Secretaria de Administração	384,94	0,00	0,00	0,00	0,00	384,94

RELATÓRIO RESUMIDO DA EXECUÇÃO ORÇAMENTÁRIA
 DEMONSTRATIVO DOS RESTOS A PAGAR
 POR PODER E ÓRGÃO
 ORÇAMENTOS FISCAL E DA SEGURIDADE SOCIAL
 4º bimestre de 2022 (Julho a Agosto)

RREO - ANEXO 7 (LRF, Art. 53, inciso V)

R\$ 1,00

PODER / ÓRGÃO	RESTOS A PAGAR PROCESSADOS E NÃO PROCESSADOS LIQUIDADOS EM EXERCÍCIOS ANTERIORES					SALDO (e) = (a+b)-(c+d)
	INSCRITOS		PAGOS	CANCELADOS		
	EM EXERCÍCIOS ANTERIORES (a)	EM 31 DE DEZ. EXERC. ANTERIOR (b)				
2014-Fundo Municipal de Saúde	16.052,67	0,00	0,00	0,00	0,00	16.052,67
2014-Secretaria de Educação	0,00	0,00	0,00	0,00	0,00	0,00
2014-Fundo Municipal de Educação	8.659,98	0,00	0,00	0,00	0,00	8.659,98
2014-Secretaria de Obras	1.660,80	0,00	0,00	0,00	0,00	1.660,80
2014-Sec.de Infraestrutura Meio Ambiente	5.040,00	0,00	0,00	0,00	0,00	5.040,00
2014-Fundo Munic.da Assistência Social -	510,00	0,00	0,00	0,00	0,00	510,00
2014-Obrigações do Tesouro Municipal	3.000,00	0,00	0,00	0,00	0,00	3.000,00
2015-Secretaria de Administração	3.517,40	0,00	0,00	0,00	0,00	3.517,40
2015-Secretaria de Saúde	14.132,48	0,00	0,00	0,00	0,00	14.132,48
2015-Fundo Municipal de Saúde	21.869,65	0,00	0,00	0,00	0,00	21.869,65
2015-Fundo Municipal de Educação	5.200,00	0,00	0,00	0,00	0,00	5.200,00
2015-Fundo de Desenv.da Educ.Básica - FU	0,00	0,00	0,00	0,00	0,00	0,00
2015-Secretaria de Obras	1.448,00	0,00	0,00	0,00	0,00	1.448,00
2015-Sec.de Infraestrutura Meio Ambiente	275,00	0,00	0,00	0,00	0,00	275,00
2015-Secretaria de Transportes e Comunic	148,00	0,00	0,00	0,00	0,00	148,00
2015-Fundo Mun.Dir.Criança/Adolescente-F	510,00	0,00	0,00	0,00	0,00	510,00
2015-Fundo Munic.da Assistência Social -	9.099,60	0,00	0,00	0,00	0,00	9.099,60
2015-Saae - Serviço Autônomo de Água e E	5.909,00	0,00	0,00	0,00	0,00	5.909,00
2016-Gabinete do Prefeito	13.160,00	0,00	0,00	0,00	0,00	13.160,00
2016-Secretaria de Administração e Finan	5.220,00	0,00	0,00	0,00	0,00	5.220,00
2016-Secretaria de Saúde	5.442,50	0,00	0,00	0,00	0,00	5.442,50
2016-Fundo Municipal de Educação	25.205,00	0,00	0,00	0,00	0,00	25.205,00
2016-Secretaria de Educação	1.689,75	0,00	0,00	0,00	0,00	1.689,75
2016-Fundo Municipal de Educação	1.539,00	0,00	0,00	0,00	0,00	1.539,00
2016-Fundo de Desenv.da Educ.Básica - FU	49.196,00	0,00	0,00	0,00	0,00	49.196,00
2016-Sec.de Obras,Inf.Meio Amb.e Rec.Hid	115.380,68	0,00	0,00	0,00	0,00	115.380,68
2016-Secretaria de Transportes e Comunic	708,00	0,00	0,00	0,00	0,00	708,00
2016-Fundo Mun.Dir.Criança/Adolescente-F	527,00	0,00	0,00	0,00	0,00	527,00

RREO - ANEXO 7 (LRF, ART. 53, inciso V)

R\$ 1,00

PODER / ÓRGÃO	RESTOS A PAGAR PROCESSADOS E NÃO PROCESSADOS LIQUIDADOS EM EXERCÍCIOS ANTERIORES					SALDO
	INSCRITOS		PAGOS	CANCELADOS	(e) = (a+b)-(c+d)	
	EM EXERCÍCIOS ANTERIORES	EM 31 DE DEZ. EXERC. ANTERIOR				
(a)	(b)	(c)	(d)	(e)		
2016-Saae - Serviço Autônomo de Água e E	9.926,40	0,00	0,00	0,00	0,00	9.926,40
2016-Obrigações do Tesouro Municipal	908,37	0,00	0,00	0,00	0,00	908,37
2017-Gabinete do Prefeito	13.180,00	0,00	0,00	0,00	0,00	13.180,00
2017-Secretaria de Saúde	7.403,66	0,00	0,00	0,00	0,00	7.403,66
2017-Fundo Municipal de Saúde	26.900,65	0,00	0,00	0,00	0,00	26.900,65
2017-Secretaria de Educação	2.639,04	0,00	0,00	0,00	0,00	2.639,04
2017-Fundo Municipal de Educação	0,00	0,00	0,00	0,00	0,00	0,00
2017-Fundo de Desenv. da Educ. Básica - FU	2.140,00	0,00	0,00	0,00	0,00	2.140,00
2017-Sec. de Esporte, Cultura e Juventud	8.000,00	0,00	0,00	0,00	0,00	8.000,00
2017-Sec. de Obras, Inf. Meio Amb. e Rec. Hid	3.261,00	0,00	0,00	0,00	0,00	3.261,00
2017-Secretaria de Transportes e Comunic	430,00	0,00	0,00	0,00	0,00	430,00
2017-Secretaria de Desenvolvimento Agrar	225,00	0,00	0,00	0,00	0,00	225,00
2017-Fundo Mun. Dir. Criança/Adolescente-F	1.053,80	0,00	0,00	0,00	0,00	1.053,80
2017-Fundo Municipal de Assistência Social -	1.663,10	0,00	0,00	0,00	0,00	1.663,10
2017-Saae - Serviço Autônomo de Água e E	24.439,30	0,00	0,00	0,00	0,00	24.439,30
2018-Secretaria de Administração e Finan	1.600,42	0,00	0,00	0,00	0,00	1.600,42
2018-Secretaria de Saúde	4.996,75	0,00	0,00	0,00	0,00	4.996,75
2018-Fundo Municipal de Saúde	2.109,38	0,00	0,00	0,00	0,00	2.109,38
2018-Secretaria de Educação	2.718,34	0,00	0,00	0,00	0,00	2.718,34
2018-Fundo de Desenv. da Educ. Básica - FU	0,00	0,00	0,00	0,00	0,00	0,00
2018-Sec. de Esporte, Cultura e Juventud	2.500,00	0,00	0,00	0,00	0,00	2.500,00
2018-Sec. de Obras, Inf. e Recursos Hidric	3.433,10	0,00	0,00	0,00	0,00	3.433,10
2018-Secretaria de Transportes e Comunic	300,00	0,00	0,00	0,00	0,00	300,00
2018-Fundo Municipal de Assistência Social -	1.900,00	0,00	0,00	0,00	0,00	1.900,00
2018-Fundo Municipal da Seguridade Socia	5.510,72	0,00	0,00	0,00	0,00	5.510,72
2018-SAAE - Serviço Autônomo de Água e E	2.930,10	0,00	0,00	0,00	0,00	2.930,10
2019-Secretaria de Administração e Finan	0,00	0,00	0,00	0,00	0,00	0,00
2019-Secretaria de Saúde	0,00	0,00	0,00	0,00	0,00	0,00

RREO - ANEXO 7 (LRF, ATT 53, inciso V)

R\$ 1,00

PODER / ÓRGÃO	RESTOS A PAGAR PROCESSADOS E NÃO PROCESSADOS LIQUIDADOS EM EXERCÍCIOS ANTERIORES									
	INSCRITOS		PAGOS		CANCELADOS		SALDO			(e) = (a+b)-(c+d)
	EM EXERCÍCIOS ANTERIORES	EM 31 DE DEZ. EXERC. ANTERIOR	(a)	(b)	(c)	(d)	(e)	(f)	(g)	
2019-Fundo Municipal de Educação	970,00	0,00	0,00	0,00	0,00	0,00	0,00	0,00	0,00	970,00
2019-Fundo de Desenv. da Educ. Basica - FU	0,00	0,00	0,00	0,00	0,00	0,00	0,00	0,00	0,00	0,00
2019-Sec. de Esporte, Cultura e Juventud	0,00	0,00	0,00	0,00	0,00	0,00	0,00	0,00	0,00	0,00
2019-Sec. de Obras, Inf. e Recursos Hidric	15.143,69	0,00	0,00	0,00	0,00	0,00	0,00	0,00	0,00	15.143,69
2019-Secretaria de Transportes e Comunic	0,00	0,00	0,00	0,00	0,00	0,00	0,00	0,00	0,00	0,00
2019-Fundo Munic. da Assistência Social -	6.431,90	0,00	0,00	0,00	0,00	0,00	0,00	0,00	0,00	6.431,90
2019-SAAE - Serviço Autônomo de Água e E	1.411,00	0,00	0,00	0,00	0,00	0,00	0,00	0,00	0,00	1.411,00
2019-Manut. Func. do Fundo do Meio Ambien	0,00	0,00	0,00	0,00	0,00	0,00	0,00	0,00	0,00	0,00
2020-Gabinete do Prefeito	437,58	0,00	0,00	0,00	0,00	0,00	0,00	0,00	0,00	437,58
2020-Secretaria de Administração e Finan	923,78	0,00	0,00	0,00	0,00	0,00	0,00	0,00	0,00	923,78
2020-Secretaria de Saúde	1.160,34	0,00	0,00	0,00	0,00	0,00	0,00	0,00	0,00	1.160,34
2020-Fundo Municipal de Saúde	252.338,74	0,00	0,00	0,00	0,00	0,00	0,00	0,00	0,00	252.338,74
2020-Fundo de Desenv. da Educ. Basica - FU	1.787,06	0,00	0,00	0,00	0,00	0,00	0,00	0,00	0,00	1.787,06
2020-Sec. de Esporte, Cultura e Juventud	2.650,00	0,00	0,00	0,00	0,00	0,00	0,00	0,00	0,00	2.650,00
2020-Sec. de Obras, Inf. e Recursos Hidric	632,06	0,00	0,00	0,00	0,00	0,00	0,00	0,00	0,00	632,06
2020-Secretaria de Transportes e Comunic	48,62	0,00	0,00	0,00	0,00	0,00	0,00	0,00	0,00	48,62
2020-Secretaria de Desenvolvimento Agrar	194,48	0,00	0,00	0,00	0,00	0,00	0,00	0,00	0,00	194,48
2020-Fundo Mun. Dir. Criança/Adolescente-F	80,00	0,00	0,00	0,00	0,00	0,00	0,00	0,00	0,00	80,00
2020-Fundo Munic. da Assistência Social -	7.105,00	0,00	0,00	0,00	0,00	0,00	0,00	0,00	0,00	7.105,00
2020-SAAE - Serviço Autônomo de Água e E	18.721,99	0,00	0,00	0,00	0,00	0,00	0,00	0,00	0,00	18.721,99
2021-Gabinete do Prefeito	0,00	2.815,23	2.815,23	0,00	0,00	0,00	0,00	0,00	0,00	0,00
2021-Secretaria de Administração e Finan	0,00	33.100,45	33.100,45	0,00	0,00	0,00	0,00	0,00	0,00	0,00
2021-Secretaria de Saúde	0,00	54.296,88	54.296,88	0,00	0,00	0,00	0,00	0,00	0,00	0,00
2021-Fundo Municipal de Saúde	0,00	761.499,88	761.499,88	0,00	0,00	0,00	0,00	0,00	0,00	0,00
2021-Fundo Municipal de Educação	0,00	26.025,23	26.025,23	0,00	0,00	0,00	0,00	0,00	0,00	0,00
2021-Fundo de Desenv. da Educ. Basica - FU	0,00	2.545.913,84	2.545.913,84	0,00	0,00	0,00	0,00	0,00	0,00	0,00
2021-Sec. de Esporte, Cultura e Turismo	0,00	8.090,00	8.090,00	0,00	0,00	0,00	0,00	0,00	0,00	0,00
2021-Sec. de Obras, Inf. e Recursos Hidric	0,00	221.897,88	221.897,88	0,00	0,00	0,00	0,00	0,00	0,00	0,00
										3.499,20

RREO - ANEXO 7 (LRF, ART. 53, inciso V)

R\$ 1,00

PODER / ÓRGÃO	RESTOS A PAGAR PROCESSADOS E NÃO PROCESSADOS LIQUIDADOS EM EXERCÍCIOS ANTERIORES						SALDO (e) = (a+b)-(c+d)
	INSCRITOS		PAGOS	CANCELADOS			
	EM EXERCÍCIOS ANTERIORES	EM 31 DE DEZ. EXERC. ANTERIOR					
(a)	(b)	(c)	(d)	(e)	(f)	(g)	
2021-Secretaria de Desenvolvimento Agrar	0,00	980,00	980,00	0,00	0,00	0,00	
2021-Secretaria de Assistencia Social e	0,00	13.638,00	13.638,00	0,00	0,00	0,00	
2021-Fundo Munic.da Assistencia Social -	0,00	47.081,72	24.581,72	0,00	0,00	22.500,00	
2021-SAAE - Serviço Autônomo de Água e E	0,00	12.139,01	11.981,61	0,00	0,00	157,40	
2021-Manut.Func. do Fundo do Meio Ambien	0,00	35.384,99	35.384,99	0,00	0,00	0,00	
Legislativo	0,00	0,00	0,00	0,00	0,00	0,00	
RESTOS A PAGAR (INTRA-ORÇAMENTÁRIO (II))	0,00	0,00	0,00	0,00	0,00	0,00	
TOTAL (III)=(I)+(II)	2.719.756,44	3.779.981,15	3.722.387,35	0,00	0,00	2.777.350,24	

RELATÓRIO RESUMIDO DA EXECUÇÃO ORÇAMENTÁRIA
 DEMONSTRATIVO DOS RESTOS A PAGAR
 POR PODER E ÓRGÃO
 ORÇAMENTOS FISCAL E DA SEGURIDADE SOCIAL
 4º bimestre de 2022 (Julho a Agosto)

RREO - ANEXO 7 (LRF, ART. 53, INCISO V)

R\$ 1,00

PODER / ÓRGÃO	RESTOS A PAGAR NÃO PROCESSADOS										
	INSCRITOS										
EM EXERCÍCIOS ANTERIORES	EM 31 DE DEZ. ANTERIORES	EXERC. ANTERIOR	LIQUIDADOS	PAGOS	CANCELADOS	SALDO TOTAL					
(f)	(g)	(h)	(i)	(j)	(k) = (f+g)-(i+j)	(l) = (e)+(k)					
RESTOS A PAGAR (EXCETO INTRA-ORÇAMENTÁRIO (I))	5.232.517,42	931.182,78	1.047.178,19	1.047.117,57	0,00	5.116.582,63	7.893.932,87				
Executivo	5.232.517,42	931.182,78	1.047.178,19	1.047.117,57	0,00	5.116.582,63	7.893.932,87				
2004-SECRETARIA DE ADMINISTRAÇÃO E FINAN	0,00	0,00	0,00	0,00	0,00	0,00	1.614.872,67				
2005-SECRETARIA DE ADMINISTRAÇÃO E FINAN	0,00	0,00	0,00	0,00	0,00	0,00	6.283,50				
2005-SECRETARIA DE OBRAS, COMERCIO E TRA	0,00	0,00	0,00	0,00	0,00	0,00	2.103,00				
2005-SECRETARIA DE SAUDE	0,00	0,00	0,00	0,00	0,00	0,00	7.096,90				
2005-SECRETARIA DE EDUCACAO, CULTURA E D	0,00	0,00	0,00	0,00	0,00	0,00	6.201,80				
2006-SECRETARIA DE ADMINISTRAÇÃO E FINAN	0,00	0,00	0,00	0,00	0,00	0,00	1.160,67				
2006-FUNDO MUNICIPAL DE SAUDE	0,00	0,00	0,00	0,00	0,00	0,00	3.972,50				
2006-FUNDO MUNICIPAL DE EDUCACAO	0,00	0,00	0,00	0,00	0,00	0,00	13.379,46				
2006-FUNDO DE MAN.DESENV.DO ENS.FUND.-FU	0,00	0,00	0,00	0,00	0,00	0,00	1.040,00				
2006-SEC.AGRIC.-ABAST.REC.HÍDRICOS E MEIO	0,00	0,00	0,00	0,00	0,00	0,00	60,00				
2006-FUNDO MUNICIPAL DE ASSISTÊNCIA SOCI	0,00	0,00	0,00	0,00	0,00	0,00	1.040,00				
2007-SEC. DE OBRAS, COMERCIO E TRANSPORT	0,00	0,00	0,00	0,00	0,00	0,00	6.890,20				
2007-FUNDO MUNICIPAL DE SAUDE	0,00	0,00	0,00	0,00	0,00	0,00	19.390,23				
2007-SEC. DE EDUCACAO, CULTURA E DESPORT	0,00	0,00	0,00	0,00	0,00	0,00	2.061,00				
2007-FUNDO MUNICIPAL DE EDUCACAO	0,00	0,00	0,00	0,00	0,00	0,00	6.905,01				
2007-SECRETARIA DE AÇÃO SOCIAL E TRABALH	500,00	0,00	0,00	0,00	0,00	500,00	500,00				
2007-FUNDO MUNIC. DE ASSISTÊNCIA SOCIAL-	0,00	0,00	0,00	0,00	0,00	0,00	2.648,00				
2008-SECRETARIA DE ADMINISTRAÇÃO E FINAN	0,00	0,00	0,00	0,00	0,00	0,00	500,00				
2008-SEC. DE OBRAS, COMUNICACAO E TRANSP	0,00	0,00	0,00	0,00	0,00	0,00	37.871,44				
2008-SECRETARIA DE SAUDE	0,00	0,00	0,00	0,00	0,00	0,00	11.513,00				
2008-SEC. DE EDUCACAO, CULTURA E DESPORT	0,00	0,00	0,00	0,00	0,00	0,00	2.740,70				
2008-FUNDO MUNIC. DE ASSISTÊNCIA SOCIAL-	0,00	0,00	0,00	0,00	0,00	0,00	600,00				
2009-SECRETARIA DE SAUDE	0,00	0,00	0,00	0,00	0,00	0,00	2.960,00				
2009-FUNDO MUNICIPAL DE SAUDE	0,00	0,00	0,00	0,00	0,00	0,00	1.779,00				
2009-FUNDO DE DESENV.DA EDUC.BASICA - FU	0,00	0,00	0,00	0,00	0,00	0,00	2.632,60				

RELATORIO RESUMIDO DA EXECUÇÃO ORÇAMENTÁRIA
 DEMONSTRATIVO DOS RESTOS A PAGAR
 POR PODER E ÓRGÃO
 ORÇAMENTOS FISCAL E DA SEGURIDADE SOCIAL
 4º bimestre de 2022 (Julho a Agosto)

RREO - ANEXO 7 (LRF, Art. 53, inciso V)

R\$ 1,00

PODER / ÓRGÃO	RESTOS A PAGAR NÃO PROCESSADOS											SALDO TOTAL (l) = (e)+(k)
	INSCRITOS	EM EXERCÍCIOS EM 31 DE DEZ. ANTERIORES	EXERC. ANTERIOR	LIQUIDADOS	PAGOS	CANCELADOS	SALDO (f+g)-(i+j)	(k)	(l)	(m)	(n)	
(f)	(g)	(h)	(i)	(j)	(k)	(l)	(m)	(n)	(o)	(p)	(q)	
2010-GABINETE DO PREFEITO	0,00	0,00	0,00	0,00	0,00	0,00	0,00	0,00	0,00	0,00	180,00	
2010-SECRETARIA DE EDUCAÇÃO	0,00	0,00	0,00	0,00	0,00	0,00	0,00	0,00	0,00	0,00	20.428,00	
2010-FUNDO MUNICIPAL DE EDUCAÇÃO	12.800,00	0,00	0,00	0,00	0,00	0,00	0,00	0,00	0,00	12.800,00	12.800,00	
2010-SEC. DE OBRAS E RECURSOS HIDRICOS	168.694,07	0,00	0,00	0,00	0,00	0,00	0,00	0,00	0,00	168.694,07	189.816,43	
2011-SECRETARIA DE SAÚDE	0,00	0,00	0,00	0,00	0,00	0,00	0,00	0,00	0,00	0,00	213,40	
2011-FUNDO MUNICIPAL DE SAÚDE	0,00	0,00	0,00	0,00	0,00	0,00	0,00	0,00	0,00	0,00	427,22	
2011-FUNDO MUNICIPAL DE EDUCAÇÃO	0,00	0,00	0,00	0,00	0,00	0,00	0,00	0,00	0,00	0,00	18.350,00	
2011-SEC. DE OBRAS E RECURSOS HIDRICOS	0,00	0,00	0,00	0,00	0,00	0,00	0,00	0,00	0,00	0,00	4.266,20	
2011-SEC. DE INFRAESTRUTURA MEIO AMBIENTE	0,04	0,00	0,00	0,00	0,00	0,00	0,00	0,00	0,00	0,00	0,04	
2012-GABINETE DO PREFEITO	0,00	0,00	0,00	0,00	0,00	0,00	0,00	0,00	0,00	0,00	6.063,75	
2012-SECRETARIA DE ADMINISTRAÇÃO	0,00	0,00	0,00	0,00	0,00	0,00	0,00	0,00	0,00	0,00	5.453,00	
2012-SECRETARIA DE SAÚDE	0,00	0,00	0,00	0,00	0,00	0,00	0,00	0,00	0,00	0,00	7.539,65	
2012-FUNDO MUNICIPAL DE SAÚDE	9.693,60	0,00	0,00	0,00	0,00	0,00	0,00	0,00	0,00	9.693,60	19.942,01	
2012-FUNDO DE DESENV.DA EDUC.BASICA - FU	0,00	0,00	0,00	0,00	0,00	0,00	0,00	0,00	0,00	0,00	22.293,11	
2012-SEC. DE OBRAS E RECURSOS HIDRICOS	15.339,06	0,00	0,00	0,00	0,00	0,00	0,00	0,00	0,00	15.339,06	15.339,06	
2012-SEC.DE INFRAESTRUTURA MEIO AMBIENTE	2.360,00	0,00	0,00	0,00	0,00	0,00	0,00	0,00	0,00	2.360,00	2.360,00	
2012-SECRETARIA DE DESENVOLVIMENTO AGRAR	47.600,00	0,00	0,00	0,00	0,00	0,00	0,00	0,00	0,00	47.600,00	49.100,00	
2013-Gabinete do Prefeito	0,00	0,00	0,00	0,00	0,00	0,00	0,00	0,00	0,00	0,00	540,00	
2013-Secretaria de Administração	0,00	0,00	0,00	0,00	0,00	0,00	0,00	0,00	0,00	0,00	2.735,93	
2013-Secretaria de Saúde	0,00	0,00	0,00	0,00	0,00	0,00	0,00	0,00	0,00	0,00	3.592,00	
2013-Fundo Municipal de Saúde	0,00	0,00	0,00	0,00	0,00	0,00	0,00	0,00	0,00	0,00	2.695,80	
2013-Fundo Municipal de Educação	0,00	0,00	0,00	0,00	0,00	0,00	0,00	0,00	0,00	0,00	1.459,42	
2013-Fundo de Desenv.da Educ.Basica - FU	0,00	0,00	0,00	0,00	0,00	0,00	0,00	0,00	0,00	0,00	400,00	
2013-Secretaria de Obras	14.514,72	0,00	0,00	0,00	0,00	0,00	0,00	0,00	0,00	14.514,72	14.514,72	
2013-Fundo Munic. de Assistência Social-	0,00	0,00	0,00	0,00	0,00	0,00	0,00	0,00	0,00	0,00	1.922,22	
2013-Obrigações do Tesouro Municipal	0,00	0,00	0,00	0,00	0,00	0,00	0,00	0,00	0,00	0,00	336,60	
2014-Secretaria de Administração	12.084,92	0,00	0,00	0,00	0,00	0,00	0,00	0,00	0,00	12.084,92	12.469,86	
2014-Secretaria de Saúde	62.000,00	0,00	0,00	0,00	0,00	0,00	0,00	0,00	0,00	62.000,00	83.374,22	
2014-Fundo Municipal de Saúde	0,00	0,00	0,00	0,00	0,00	0,00	0,00	0,00	0,00	0,00	16.052,67	

RELATÓRIO RESUMIDO DA EXECUÇÃO ORÇAMENTÁRIA
 DEMONSTRATIVO DOS RESTOS A PAGAR
 POR PODER E ÓRGÃO
 ORÇAMENTOS FISCAL E DA SEGURIDADE SOCIAL
 4º bimestre de 2022 (Julho a Agosto)

RREO - ANEXO 7 (LRF, Art. 53, inciso V)

R\$ 1,00

PODER / ÓRGÃO	RESTOS A PAGAR NÃO PROCESSADOS											SALDO TOTAL (l) = (e)+(k)
	INSCRITOS	EM EXERCÍCIOS EM 31 DE DEZ.	EXERC. ANTERIOR	LIQUIDADOS	PAGOS	CANCELADOS	SALDO (f+g)-(i+j)	CANCELADOS (j)	PAGOS (i)	LIQUIDADOS (h)	SALDO (k) = (f+g)-(i+j)	
2014-Fundo Municipal de Educação	24.013,35	0,00	0,00	0,00	0,00	0,00	0,00	0,00	0,00	0,00	24.013,35	32.673,33
2014-Secretaria de Obras	410.164,37	0,00	0,00	0,00	0,00	0,00	0,00	0,00	0,00	0,00	410.164,37	411.825,17
2014-Sec.de Infraestrutura Meio Ambiente	0,00	0,00	0,00	0,00	0,00	0,00	0,00	0,00	0,00	0,00	0,00	5.040,00
2014-Fundo Munic.da Assistência Social -	0,00	0,00	0,00	0,00	0,00	0,00	0,00	0,00	0,00	0,00	0,00	510,00
2014-Obrigações do Tesouro Municipal	0,00	0,00	0,00	0,00	0,00	0,00	0,00	0,00	0,00	0,00	0,00	3.000,00
2015-Obrigações de Administração	0,00	0,00	0,00	0,00	0,00	0,00	0,00	0,00	0,00	0,00	0,00	3.517,40
2015-Secretaria de Saúde	0,00	0,00	0,00	0,00	0,00	0,00	0,00	0,00	0,00	0,00	0,00	14.132,48
2015-Secretaria de Saúde	922,96	0,00	0,00	0,00	0,00	0,00	0,00	0,00	0,00	0,00	922,96	22.792,61
2015-Fundo Municipal de Saúde	3.950,00	0,00	0,00	0,00	0,00	0,00	0,00	0,00	0,00	0,00	3.950,00	9.150,00
2015-Fundo Municipal de Educação	98.240,80	0,00	0,00	0,00	0,00	0,00	0,00	0,00	0,00	0,00	98.240,80	98.240,80
2015-Fundo de Desenv.da Educ.Básica - FU	0,00	0,00	0,00	0,00	0,00	0,00	0,00	0,00	0,00	0,00	0,00	1.448,00
2015-Secretaria de Obras	66.451,30	0,00	0,00	0,00	0,00	0,00	0,00	0,00	0,00	0,00	66.451,30	66.726,30
2015-Sec.de Infraestrutura Meio Ambiente	0,00	0,00	0,00	0,00	0,00	0,00	0,00	0,00	0,00	0,00	0,00	148,00
2015-Secretaria de Transportes e Comunic	0,00	0,00	0,00	0,00	0,00	0,00	0,00	0,00	0,00	0,00	0,00	510,00
2015-Fundo Mun.Dir.Crianca/Adolescente-F	0,00	0,00	0,00	0,00	0,00	0,00	0,00	0,00	0,00	0,00	0,00	9.099,60
2015-Fundo Munic.da Assistência Social -	0,00	0,00	0,00	0,00	0,00	0,00	0,00	0,00	0,00	0,00	0,00	5.909,00
2015-Saae - Serviço Autônomo de Água e E	0,00	0,00	0,00	0,00	0,00	0,00	0,00	0,00	0,00	0,00	0,00	13.160,00
2016-Gabinete do Prefeito	0,00	0,00	0,00	0,00	0,00	0,00	0,00	0,00	0,00	0,00	0,00	5.220,00
2016-Secretaria de Administração e Finan	0,00	0,00	0,00	0,00	0,00	0,00	0,00	0,00	0,00	0,00	0,00	5.442,50
2016-Secretaria de Saúde	0,00	0,00	0,00	0,00	0,00	0,00	0,00	0,00	0,00	0,00	0,00	25.205,00
2016-Fundo Municipal de Saúde	222.190,09	0,00	0,00	0,00	0,00	0,00	0,00	0,00	0,00	0,00	222.190,09	223.879,84
2016-Secretaria de Educação	0,00	0,00	0,00	0,00	0,00	0,00	0,00	0,00	0,00	0,00	0,00	1.539,00
2016-Fundo Municipal de Educação	10.255,29	0,00	0,00	0,00	0,00	0,00	0,00	0,00	0,00	0,00	10.255,29	59.451,29
2016-Fundo de Desenv.da Educ.Básica - FU	242.923,40	0,00	0,00	0,00	0,00	0,00	0,00	0,00	0,00	0,00	242.923,40	358.304,08
2016-Sec.de Obras,Inf.Meio Amb.e Rec.Hid	0,00	0,00	0,00	0,00	0,00	0,00	0,00	0,00	0,00	0,00	0,00	708,00
2016-Secretaria de Transportes e Comunic	0,00	0,00	0,00	0,00	0,00	0,00	0,00	0,00	0,00	0,00	0,00	527,00
2016-Fundo Mun.Dir.Crianca/Adolescente-F	0,00	0,00	0,00	0,00	0,00	0,00	0,00	0,00	0,00	0,00	0,00	8.280,00
2016-Fundo Munic.da Assistência Social -	0,00	0,00	0,00	0,00	0,00	0,00	0,00	0,00	0,00	0,00	0,00	9.926,40
2016-Saae - Serviço Autônomo de Água e E	0,00	0,00	0,00	0,00	0,00	0,00	0,00	0,00	0,00	0,00	0,00	908,37
2016-Obrigações do Tesouro Municipal	0,00	0,00	0,00	0,00	0,00	0,00	0,00	0,00	0,00	0,00	0,00	

R\$ 1.00

RREO - ANEXO 7 (LRF, ART. 53, INCISO V)

PODER / ÓRGÃO	RESTOS A PAGAR NÃO PROCESSADOS											SALDO TOTAL (l) = (e)+(k)
	INSCRITOS		EXERC. ANTERIOR		LIQUIDADOS		PAGOS		CANCELADOS		SALDO (f+g)-(i+j)	
	EM EXERCÍCIOS ANTERIORES (f)	EM 31 DE DEZ. EXERC. ANTERIOR (g)	EM 31 DE DEZ. EXERC. ANTERIOR (h)	LIQUIDADOS (i)	PAGOS (j)	CANCELADOS (k)						
2017-Secretaria de Saúde	0,00	0,00	0,00	0,00	0,00	0,00	0,00	0,00	0,00	0,00	0,00	7.403,66
2017-Fundo Municipal de Saúde	0,00	0,00	0,00	0,00	0,00	0,00	0,00	0,00	0,00	0,00	0,00	26.900,65
2017-Secretaria de Educação	0,00	0,00	0,00	0,00	0,00	0,00	0,00	0,00	0,00	0,00	0,00	2.639,04
2017-Fundo Municipal de Educação	216,00	0,00	0,00	0,00	0,00	0,00	0,00	216,00	0,00	0,00	0,00	216,00
2017-Fundo de Desenv. da Educ. Básica - FU	0,00	0,00	0,00	0,00	0,00	0,00	0,00	0,00	0,00	0,00	0,00	2.140,00
2017-Sec. de Esporte, Cultura e Juventud	0,00	0,00	0,00	0,00	0,00	0,00	0,00	0,00	0,00	0,00	0,00	8.000,00
2017-Sec. de Obras, Inf. Meio Amb. e Rec. Hid	1.987,12	0,00	0,00	0,00	0,00	0,00	0,00	1.987,12	0,00	0,00	0,00	5.248,12
2017-Secretaria de Transportes e Comunic	0,00	0,00	0,00	0,00	0,00	0,00	0,00	0,00	0,00	0,00	0,00	430,00
2017-Secretaria de Desenvolvimento Agrar	0,00	0,00	0,00	0,00	0,00	0,00	0,00	0,00	0,00	0,00	0,00	225,00
2017-Fundo Mun. Dir. Criança/Adolescente-F	0,00	0,00	0,00	0,00	0,00	0,00	0,00	0,00	0,00	0,00	0,00	1.053,80
2017-Fundo Munic. da Assistência Social -	0,00	0,00	0,00	0,00	0,00	0,00	0,00	0,00	0,00	0,00	0,00	1.663,10
2017-Saae - Serviço Autônomo de Água e E	0,00	0,00	0,00	0,00	0,00	0,00	0,00	0,00	0,00	0,00	0,00	24.439,30
2018-Secretaria de Administração e Finan	3.000,00	0,00	0,00	0,00	0,00	0,00	0,00	3.000,00	0,00	0,00	0,00	4.600,42
2018-Secretaria de Saúde	0,00	0,00	0,00	0,00	0,00	0,00	0,00	0,00	0,00	0,00	0,00	4.996,75
2018-Fundo Municipal de Saúde	0,00	0,00	0,00	0,00	0,00	0,00	0,00	0,00	0,00	0,00	0,00	2.109,38
2018-Secretaria de Educação	0,00	0,00	0,00	0,00	0,00	0,00	0,00	0,00	0,00	0,00	0,00	2.718,34
2018-Fundo de Desenv. da Educ. Básica - FU	6.022,14	0,00	0,00	0,00	0,00	0,00	0,00	6.022,14	0,00	0,00	0,00	6.022,14
2018-Sec. de Esporte, Cultura e Juventud	0,00	0,00	0,00	0,00	0,00	0,00	0,00	0,00	0,00	0,00	0,00	2.500,00
2018-Sec. de Obras, Inf. e Recursos Hidric	275.911,25	0,00	0,00	0,00	0,00	0,00	0,00	275.911,25	0,00	0,00	0,00	279.344,35
2018-Secretaria de Transportes e Comunic	0,00	0,00	0,00	0,00	0,00	0,00	0,00	0,00	0,00	0,00	0,00	300,00
2018-Fundo Munic. da Assistência Social -	0,00	0,00	0,00	0,00	0,00	0,00	0,00	0,00	0,00	0,00	0,00	1.900,00
2018-Fundo Municipal da Seguridade Socia	0,00	0,00	0,00	0,00	0,00	0,00	0,00	0,00	0,00	0,00	0,00	5.510,72
2018-SAAE - Serviço Autônomo de Água e E	0,00	0,00	0,00	0,00	0,00	0,00	0,00	0,00	0,00	0,00	0,00	2.930,10
2019-Secretaria de Administração e Finan	2.259,91	0,00	0,00	0,00	0,00	0,00	0,00	2.259,91	0,00	0,00	0,00	2.259,91
2019-Secretaria de Saúde	135,12	0,00	0,00	0,00	0,00	0,00	0,00	135,12	0,00	0,00	0,00	135,12
2019-Fundo Municipal de Saúde	47.887,35	0,00	0,00	0,00	0,00	0,00	0,00	47.887,35	0,00	0,00	0,00	54.670,60
2019-Fundo Municipal de Educação	0,00	0,00	0,00	0,00	0,00	0,00	0,00	0,00	0,00	0,00	0,00	970,00
2019-Fundo de Desenv. da Educ. Básica - FU	1.653,87	0,00	0,00	0,00	0,00	0,00	0,00	1.653,87	0,00	0,00	0,00	1.653,87
2019-Sec. de Esporte, Cultura e Juventud	2.519,00	0,00	0,00	0,00	0,00	0,00	0,00	2.519,00	0,00	0,00	0,00	2.519,00

RELATÓRIO RESUMIDO DA EXECUÇÃO ORÇAMENTÁRIA
 DEMONSTRATIVO DOS RESTOS A PAGAR
 POR PODER E ÓRGÃO
 ORÇAMENTOS FISCAL E DA SEGURIDADE SOCIAL
 4º bimestre de 2022 (Julho a Agosto)

R\$ 1.00

RREO - ANEXO 7 (LRF-ART 53, inciso V)

PODER / ÓRGÃO	RESTOS A PAGAR NÃO PROCESSADOS										SALDO TOTAL (l) = (e)+(k)
	INSCRITOS	EM EXERCÍCIOS ANTERIORES (f)	EM 31 DE DEZ. EXERC. ANTERIOR (g)	LIQUIDADOS (h)	PAGOS (i)	CANCELADOS (j)	SALDO (f+g)-(i+j)	INSCRITOS	PAGOS	SALDO (e)	
Legislativo		0,00	0,00	0,00	0,00	0,00	0,00	0,00	0,00	0,00	0,00
RESTOS A PAGAR (INTRA-ORÇAMENTARIO (II))		0,00	0,00	0,00	0,00	0,00	0,00	0,00	0,00	0,00	0,00
TOTAL (III)=(I)+(II)		5.232.517,42	931.182,78	1.047.178,19	1.047.117,57	1.047.117,57	0,00	5.116.582,63	0,00	7.893.932,87	

Handwritten signatures and initials, including a large signature and the initials 'S-'.

RELATÓRIO RESUMIDO DA EXECUÇÃO ORÇAMENTÁRIA
 DEMONSTRATIVO DOS RESTOS A PAGAR
 POR PODER E ÓRGÃO
 ORÇAMENTOS FISCAL E DA SEGURIDADE SOCIAL
 4º bimestre de 2022 (Julho a Agosto)

R\$ 1.00

RREO - ANEXO 7 (LRF, Art. 53, inciso V)

PODER / ÓRGÃO	RESTOS A PAGAR PROCESSADOS E NÃO PROCESSADOS LIQUIDADOS EM EXERCÍCIOS ANTERIORES					SALDO (e) = (a+b)-(c+d)
	INSCRITOS					
	EM EXERCÍCIOS ANTERIORES	EM 31 DE DEZ. EXERC. ANTERIOR	PAGOS	CANCELADOS		
	(a)	(b)	(c)	(d)		(e)
RESTOS A PAGAR (INTRA-ORÇAMENTÁRIO (II))	0,00	0,00	0,00	0,00		0,00

RREO - ANEXO 7 (LRF, Art 53, inciso V)

R\$ 1,00

RESTOS A PAGAR NÃO PROCESSADOS										
PODER / ÓRGÃO	INSCRITOS	EM EXERCÍCIOS ANTERIORES	EM 31 DE DEZ. ANTERIORES	LIQUIDADOS	PAGOS	CANCELADOS	SALDO	SALDO TOTAL	(f)	(g)
RESTOS A PAGAR (INTRA-ORÇAMENTARIO (II))	0,00	0,00	0,00	0,00	0,00	0,00	0,00	0,00	0,00	0,00

FONTE: SISTEMA: Aspec Informática - Unidade Responsável: Prefeitura Municipal de Ipuéiras - DATA DA EMISSÃO: 30/09/2022 - HORA DA EMISSÃO: 11:03:45

NOTAS:

(Handwritten signatures and stamps)

FRANCISCO SOUTO DE VASCONCELOS JUNIOR
 PREFEITO

FRANCISCO SOUTO VASCONCELOS
 SECRETARIO DE ADMINISTRAÇÃO E FINANÇAS

MAIS CONTABIL - SOLUCOES EFICIENTES EI
 ASSESSORIA CONTABIL

JOSE LIMA FEITOSA
 CONTROLADOR GERAL

R\$ 1,00

RECEITAS RESULTANTE DE IMPOSTOS (Arts. 212 e 212-A da Constituição Federal)			
RECEITA RESULTANTE DE IMPOSTOS (caput do art. 212 da Constituição)	PREVISÃO ATUALIZADA (a)	RECEITAS REALIZADAS Até o Bimestre (b)	
1 - RECEITAS DE IMPOSTOS	1.826.941,30	2.662.413,32	
1.1 - Receita resultante do imposto sobre a propriedade predial e territorial urbana - IPTU	208.500,00	133.874,05	
1.2 - Receita resultante do imposto sobre transmissão inter vivos - ITBI	67.400,00	89.218,20	
1.3 - Receita resultante do imposto sobre serviços de qualquer natureza - ISS	462.241,00	721.341,04	
1.4 - Receita resultante do imposto de renda retido na fonte - IRRF	1.088.800,30	1.717.980,03	
2 - RECEITA DE TRANSFERÊNCIAS CONSTITUCIONAIS E LEGAIS	39.103.821,00	37.777.412,73	
2.1 - Cota parte do FPM	32.570.979,00	31.029.424,58	
2.1.1 - Parcela referente à CF, art. 159, I, alínea b	29.865.579,00	29.238.101,18	
2.1.2 - Parcela referente à CF, art. 159, I, alíneas d e e	2.705.400,00	1.791.323,40	
2.2 - Cota parte do ICMS	5.085.600,00	5.871.268,91	
2.3 - Cota parte IPI - Exportação	35.485,00	18.170,30	
2.4 - Cota parte ITR	757,00	1.609,31	
2.5 - Cota parte IPVA	1.411.000,00	856.939,63	
2.6 - Cota parte IOF-ouro	0,00	0,00	
2.7 - Compensações financeiras provenientes de impostos e transferências constitucionais	0,00	0,00	
3 - TOTAL DA RECEITA RESULTANTE DE IMPOSTOS (1 + 2)	40.930.762,30	40.439.826,05	
4 - TOTAL DESTINADO AO FUNDEB - 20% DE ((2.1.1) + (2.2) + (2.3) + (2.4) + (2.5))	8.639.968,40	7.197.127,00	
5 - VALOR MÍNIMO A SER APLICADO ALÉM DO VALOR DESTINADO AO FUNDEB - 5% DE ((2.1.1) + (2.2) + (2.3) + (2.4) + (2.5)) + 25% DE ((1.1) + (1.2) + (1.3) + (1.4) + (2.1.2) + (2.6) + (2.7))	2.953.006,38	2.912.738,65	

RELATÓRIO RESUMIDO DA EXECUÇÃO ORÇAMENTÁRIA
 DEMONSTR. DAS RECEITAS E DESPESAS
 COM MANUTENÇÃO E DESENV. DO ENSINO - MDE
 ORÇAMENTOS FISCAL E DA SEGURIDADE SOCIAL
 4º bimestre de 2022 (Julho a Agosto)

Ceará
 Governo Municipal de Ipueriras
 Consolidação

RECEITAS RECEBIDAS DO FUNDEB DO EXERCÍCIO	PREVISÃO	RECEITAS REALIZADAS		
	ATUALIZADA (a)	Até o Bimestre (b)		
6 - RECEITAS RECEBIDAS DO FUNDEB	37.772.300,00	36.745.410,11		
6.1 - FUNDEB - Impostos e Transferências de Impostos	25.772.300,00	21.652.405,46		
6.1.1 - Principal	25.767.300,00	21.296.669,63		
6.1.2 - Rendimentos de aplicação financeira	5.000,00	355.735,83		
6.2 - FUNDEB - Complementação da União - VAAF	7.800.000,00	8.767.699,45		
6.2.1 - Principal	7.800.000,00	8.767.699,45		
6.2.2 - Rendimentos de aplicação financeira	0,00	0,00		
6.3 - FUNDEB - Complementação da União - VAAF	4.200.000,00	6.325.305,20		
6.3.1 - Principal	4.200.000,00	6.325.305,20		
6.3.2 - Rendimentos de aplicação financeira	0,00	0,00		
7 - RESULTADO LÍQUIDO DAS TRANSFERÊNCIAS DO FUNDEB (6.1.1 - 4)	17.127.331,60	14.099.542,63		
RECURSOS RECEBIDOS EM EXERCÍCIOS ANTERIORES E NÃO UTILIZADOS (SUPERÁVIT)		VALOR		
8 - TOTAL DOS RECURSOS DE SUPERÁVIT		0,00		
8.1 - SUPERÁVIT DO EXERCÍCIO IMEDIATAMENTE ANTERIOR		0,00		
8.2 - SUPERÁVIT RESIDUAL DE OUTROS EXERCÍCIOS		0,00		
9 - TOTAL DOS RECURSOS DO FUNDEB DISPONÍVEIS PARA UTILIZAÇÃO (6 + 8)		36.745.410,11		
DESPESAS COM RECURSOS DO FUNDEB (Por Área de Atuação) 6	DOTAÇÃO ATUALIZADA (c)	DESPESAS EMPENHADAS Até o Bimestre (d)	DESPESAS LIQUIDADAS Até o Bimestre (e)	DESPESAS PAGAS Até o Bimestre (f)
10 - PROFISSIONAIS DA EDUCAÇÃO BÁSICA	31.570.053,56	30.562.536,57	29.686.017,09	25.731.320,95
10.1 - Educação infantil	4.901.562,01	4.804.119,25	4.565.629,21	3.925.436,02
10.1.1 - Creche	0,00	4.136.624,67	3.926.752,00	3.402.881,87
10.1.2 - Pré-escola	4.901.562,01	667.494,58	638.877,21	522.554,15
10.2 - Ensino fundamental	26.668.491,55	25.758.417,32	25.120.387,88	21.805.884,93
11 - OUTRAS DESPESAS	5.937.595,35	4.489.330,33	1.841.337,24	1.804.764,16

RELATÓRIO RESUMIDO DA EXECUÇÃO ORÇAMENTÁRIA
 DEMONSTR. DAS RECEITAS E DESPESAS
 COM MANUTENÇÃO E DESENV. DO ENSINO - MDE
 ORÇAMENTOS FISCAL E DA SEGURIDADE SOCIAL
 4º bimestre de 2022 (Julho a Agosto)

Ceará
 Governo Municipal de Ipueriras
 Consolidação

11.1.1 - Creche	0,00	51.504,79	29.900,79	27.866,79
11.1.2 - Pré-escola	661.550,79	0,00	0,00	0,00
11.2 - Ensino fundamental	5.276.044,56	4.437.825,54	1.811.436,45	1.776.897,37
12- TOTAL DAS DESPESAS COM RECURSOS DO FUNDEB (10 + 11)	37.507.648,91	35.051.866,90	31.527.354,33	27.536.085,11
INDICADORES DO FUNDEB				
	DESPESAS EMPENHADAS Até o Bimestre	DESPESAS LIQUIDADAS Até o Bimestre	DESPESAS PAGAS Até o Bimestre	DESPESAS PAGAS Até o Bimestre
DESPESAS CUSTEADAS COM RECEITAS DO FUNDEB RECEBIDAS NO EXERCÍCIO	(d)	(e)	(f)	(f)
13- Total das despesas do FUNDEB com profissionais de educação básica	30.562.536,57	29.686.017,09	25.731.320,95	
14- Total das despesas custeadas com FUNDEB - impostos e transferências de impostos	29.500.724,08	25.928.906,11	21.987.988,31	
15- Total das despesas custeadas com FUNDEB - complementação da União - VAAF	4.424.047,73	4.383.829,24	4.333.477,82	
16- Total das despesas custeadas com FUNDEB - complementação da União - VAAT	1.541.514,91	1.541.506,51	1.541.506,51	
17- Total das despesas custeadas com FUNDEB - complementação da União - VAAT aplicadas na educação infantil	1.289.230,20	1.289.221,80	1.289.221,80	
18- Total das despesas custeadas com FUNDEB - complementação da União - VAAT aplicadas em despesa de Capital	0,00	0,00	0,00	
INDICADORES - Art.212-A, Inciso XI e Parágrafo 3º - Constituição Federal				
	VALOR EXIGIDO	VALOR APLICADO	VALOR CONSIDERADO APÓS DEDUÇÕES	% APLICADO (l)
19- Mínimo de 70% do FUNDEB na Remuneração dos profissionais da educação básica	25.721.787,08	29.686.017,09	29.686.017,09	80,79
20 - Percentual de 50% da complementação da União ao FUNDEB (VAAT) na educação infantil	3.162.652,60	1.289.221,80	1.289.221,80	20,38
21- Mínimo de 15% da complementação da União ao FUNDEB - VAAT em Despesas de Capital	948.795,78	0,00	0,00	0,00
INDICADOR - Art.25, Parágrafo 3º - Lei nº 14.113, de 2020 - (Máximo de 10% de Superávit)				
	VALOR MÁXIMO PERMITIDO	VALOR NÃO APLICADO	VALOR NÃO APLICADO APÓS AJUSTE	% NÃO APLICADO (p)
22- Total da receita recebida e não aplicada no exercício	3.674.541,01	4.891.168,25	4.891.168,25	13,31

RELATÓRIO RESUMIDO DA EXECUÇÃO ORÇAMENTÁRIA
 DEMONSTR. DAS RECEITAS E DESPESAS
 COM MANUTENÇÃO E DESENV. DO ENSINO - MDE
 ORÇAMENTOS FISCAL E DA SEGURIDADE SOCIAL
 4º bimestre de 2022 (Julho a Agosto)

Ceará
 Governo Municipal de Ipeúras
 Consolidação

INDICADOR - Art.25, Parágrafo 3º - Lei nº 14.113, de 2020 - (Aplicação do Superávit de Exercício Anterior)3	VALOR SUPERÁVIT		VALOR		VALOR SUPERÁVIT		VALOR SUPERÁVIT		VALOR NÃO APLICADO		
	PERMITIDO NO EXERCÍCIO ANTERIOR	(q)	NÃO APLICADO NO EXERCÍCIO ANTERIOR	(r)	APLICADO ATÉ O PRIMEIRO QUADRIMESTRE	(s)	APLICADO ATÉ O INTEGRARÁ LIMITE CONSTITUCIONAL	(t)	APÓS O PRIMEIRO QUADRIMESTRE	(u)	(v)=(r)-(s)-(u)
23- Total das despesas custeadas com Superávit do FUNDEB	0,00		0,00		0,00		0,00		0,00		0,00
23.1- Total das despesas custeadas com FUNDEB - impostos e transferências de impostos	0,00		0,00		0,00		0,00		0,00		0,00
23.2- Total das Despesas custeadas com FUNDEB - complementação da União (VAAF + VAAT)	0,00		0,00		0,00		0,00		0,00		0,00
DESPESAS COM MANUTENÇÃO E DESENVOLVIMENTO DO ENSINO - MDE - CUSTEADAS COM RECEITA DE IMPOSTOS (EXCETO FUNDEB)											
DESPESAS COM AÇÕES TÍPICAS DE MDE - RECEITAS DE IMPOSTOS - EXCETO FUNDEB											
(Por Área de Atuação)6											
24 - EDUCAÇÃO INFANTIL			627.064,83		52.064,83		52.064,83		52.064,83		52.064,83
24.1 - Creche			0,00		15.601,76		15.601,76		15.601,76		15.601,76
24.2 - Pré-escola			627.064,83		36.463,07		36.463,07		36.463,07		36.463,07
25 - ENSINO FUNDAMENTAL			2.605.040,39		2.128.379,67		1.971.913,28		1.883.627,84		1.883.627,84
26 - TOTAL DAS DESPESAS COM AÇÕES TÍPICAS DE MDE (24 + 25)			3.232.105,22		2.180.444,50		2.023.978,11		1.935.692,67		1.935.692,67
APURAÇÃO DAS DESPESAS PARA FINS DE LIMITE MÍNIMO CONSTITUCIONAL											
27- TOTAL DAS DESPESAS DE MDE CUSTEADAS COM RECURSOS DE IMPOSTOS (FUNDEB E RECEITA DE IMPOSTOS) = (14(d ou e)) + (26(d ou e)) + (23.1(t))											27.952.884,22
28 (-) RESULTADO LÍQUIDO DAS TRANSFERÊNCIAS DO FUNDEB = (7)											14.099.542,63
29 (-) RESTOS A PAGAR NÃO PROCESSADOS INSCRITOS NO EXERCÍCIO SEM DISPONIBILIDADE FINANCEIRA DE RECURSOS DO FUNDEB IMPOSTOS4 = (14(h))											0,00
30 (-) RESTOS A PAGAR NÃO PROCESSADOS INSCRITOS NO EXERCÍCIO SEM DISPONIBILIDADE FINANCEIRA DE RECURSOS DE IMPOSTOS4 e 7											0,00
31 (-) CANCELAMENTO, NO EXERCÍCIO, DE RESTOS A PAGAR INSCRITOS COM DISPONIBILIDADE FINANCEIRA DE RECURSOS DE IMPOSTOS VINCULADOS AO ENSINO = (34.1(ac)) + (34.2(ac))											0,00

APURAÇÃO DO LIMITE MÍNIMO CONSTITUCIONAL(2 e 5)		VALOR EXIGIDO (x)	VALOR APLICADO (w)	% APLICADO (y)					
33 - APLICAÇÃO EM MDE SOBRE A RECEITA RESULTANTE DE IMPOSTOS		10.109.956,51	13.853.341,59	34,26					
RESTOS A PAGAR INSCRITOS EM EXERCÍCIOS ANTERIORES COM DISPONIBILIDADE FINANCEIRA DE RECURSOS DE IMPOSTOS E DO FUNDEB									
34 - RESTOS A PAGAR DE DESPESAS COM MDE		2.597.733,91	30.609,51	2.594.292,78	0,00				3.441,13
34.1 - Executadas com recursos de impostos e transferências de impostos		48.378,94	30.609,51	48.378,94	0,00				0,00
34.2 - Executadas com recursos do FUNDEB - Impostos		2.549.354,97	0,00	2.545.913,84	0,00				3.441,13
34.3 - Executadas com recursos do FUNDEB - complementação da União (VAAT + VAAF)		0,00	0,00	0,00	0,00				0,00
OUTRAS INFORMAÇÕES PARA CONTROLE									
RECEITAS ADICIONAIS PARA FINANCIAMENTO DO ENSINO					PREVISÃO ATUALIZADA (a)	RECEITAS REALIZADAS Até o Bimestre (b)			
35 - RECEITAS DE TRANSFERÊNCIAS DO FNDE (INCLUINDO RENDIMENTOS DE APLICAÇÃO FINANCEIRA)			2.403.451,00	1.847.664,06					
35.1 - Salário-Educação			1.270.000,00	994.240,54					
35.2 - PDDE			8.000,00	0,00					
35.3 - PNAE			698.886,00	604.448,85					
35.4 - PNATE			426.565,00	248.974,67					
35.5 - Outras transferências do FNDE			0,00	0,00					
36 - RECEITAS DE TRANSFERÊNCIAS DE CONVÊNIOS			0,00	0,00					
37- RECEITA DE ROYALTIES DESTINADOS À EDUCAÇÃO			0,00	0,00					
38- RECEITA DE OPERAÇÕES DE CRÉDITO VINCULADAS À EDUCAÇÃO			0,00	0,00					
39 - OUTRAS RECEITAS PARA FINANCIAMENTO DO ENSINO			0,00	0,00					
40- TOTAL DAS RECEITAS ADICIONAIS PARA FINANCIAMENTO DO ENSINO = (35 + 36 + 37 + 38 + 39)			2.403.451,00	1.847.664,06					
					DESPESAS EMPENHADAS	DESPESAS LIQUIDADAS	DESPESAS PAGAS		

RELATÓRIO RESUMIDO DA EXECUÇÃO ORÇAMENTÁRIA
 DEMONSTR. DAS RECEITAS E DESPESAS
 COM MANUTENÇÃO E DESENV. DO ENSINO - MDE
 ORÇAMENTOS FISCAL E DA SEGURIDADE SOCIAL
 4º bimestre de 2022 (Julho a Agosto)

Ceará
 Governo Municipal de Ipuera
 Consolidado

	(c)	(d)	(e)	(f)
41 - EDUCAÇÃO INFANTIL	201.350,00	186.292,99	143.328,97	109.065,91
41.1 - Creche	0,00	72.176,64	46.552,88	26.874,03
41.2 - Pré-escola	201.350,00	114.116,35	96.776,09	82.191,88
42 - ENSINO FUNDAMENTAL	4.507.342,15	4.477.089,22	3.259.915,81	3.206.611,46
43 - ENSINO MÉDIO	85.094,90	0,00	0,00	0,00
44 - ENSINO SUPERIOR	0,00	0,00	0,00	0,00
45 - ENSINO PROFISSIONAL NÃO INTEGRADO AO ENSINO REGULAR	0,00	0,00	0,00	0,00
46- TOTAL DAS DESPESAS CUSTEADAS COM RECEITAS ADICIONAIS PARA FINANCIAMENTO DO ENSINO (41 + 42 + 43 + 44 + 45)	4.793.787,05	4.663.382,21	3.403.244,78	3.315.677,37
TOTAL GERAL DAS DESPESAS COM EDUCAÇÃO				
	DOTAÇÃO	DESPESAS	DESPESAS	DESPESAS
	ATUALIZADA	EMPENHADAS	LIQUIDADAS	PAGAS
	Até o Bimestre	Até o Bimestre	Até o Bimestre	Até o Bimestre
	(c)	(d)	(e)	(f)
47 - TOTAL GERAL DAS DESPESAS COM EDUCAÇÃO (12 + 26 + 46)	45.533.541,18	41.895.693,61	36.954.577,22	32.787.455,15
47.1 - Despesas Correntes	41.130.381,29	38.252.375,36	36.219.072,13	32.078.406,14
47.1.1 - Pessoal Ativo	27.440.815,06	26.535.786,75	26.211.503,57	22.706.431,29
47.1.2 - Pessoal Inativo	0,00	0,00	0,00	0,00
47.1.3 - Transferências às instituições comunitárias, confessionais ou filantrópicas sem fins lucrativos	0,00	0,00	0,00	0,00
47.1.4 - Outras Despesas Correntes	13.689.566,23	11.716.588,61	10.007.568,56	9.371.974,85
47.2 - Despesas de Capital	4.403.159,89	3.643.318,25	735.505,09	709.049,01
47.2.1 - Transferências às instituições comunitárias, confessionais ou filantrópicas sem fins lucrativos	0,00	0,00	0,00	0,00
47.2.2 - Outras despesas de Capital	4.403.159,89	3.643.318,25	735.505,09	709.049,01
CONTROLE DA DISPONIBILIDADE FINANCEIRA E CONCILIAÇÃO BANCÁRIA				
	FUNDEB		SALÁRIO EDUCAÇÃO	
	(ae)		(af)	
48 - DISPONIBILIDADE FINANCEIRA EM 31 DE DEZEMBRO DE 2021	2.759.640,67			0,00
49-(+) INGRESSO DE RECURSOS ATÉ O BIMESTRE (orçamentário)	36.745.410,11		994.240,54	
50-(-) PAGAMENTOS EFETUADOS ATÉ O BIMESTRE (orçamentário e restos a pagar)	30.408.886,48		736.421,99	

52-(+)	AJUSTES POSITIVOS (RETENÇÕES E OUTROS VALORES EXTRAORÇAMENTÁRIOS)		0,00		0,00
53-(-)	AJUSTES NEGATIVOS (OUTROS VALORES EXTRAORÇAMENTÁRIOS)		0,00		0,00
54-(-)	SALDO FINANCEIRO CONCILIADO(Saldo Bancário)		9.096.164,30		257.818,55

FONTE: SISTEMA: Aspec Informática - UNIDADE RESPONSÁVEL: Prefeitura Municipal de Ipuéiras - DATA DA EMISSÃO: 30/09/2022 - HORA DA EMISSÃO: 11:03:46

- 1 SE RESULTADO LÍQUIDO DA TRANSFERÊNCIA (7) > 0 = ACRESCIMO RESULTANTE DAS TRANSFERÊNCIAS DO FUNDEB, SE RESULTADO LÍQUIDO DA TRANSFERÊNCIA (7) < 0 = DECRESCIMO RESULTANTE DAS TRANSFERÊNCIAS DO FUNDEB
- 2 Limites mínimos anuais a serem cumpridos no encerramento do exercício.
- 3 Art. 25, parágrafo 3º, Lei 14.113/2020: Até 10% (dez por cento) dos recursos recebidos à conta dos Fundos, inclusive relativos à complementação da União, nos termos do parágrafo 2º do art. 16 desta Lei, poderão ser utilizados no primeiro quadrimestre do exercício imediatamente subsequente, mediante abertura de crédito adicional.
- 4 Os valores referentes à parcela dos Restos a Pagar inscritos sem disponibilidade financeira vinculada à educação deverão ser informados somente no RREO do último bimestre do exercício.
- 5 Nos cinco primeiros bimestres do exercício o acompanhamento será feito com base na despesa liquidada. No último bimestre do exercício, o valor deverá corresponder ao total da despesa empenhada.
- 6 As linhas representam áreas de atuação e não correspondem exatamente às subfunções da Função Educação. As despesas classificadas nas demais subfunções típicas e nas subfunções atípicas deverão ser rateadas para essas áreas de atuação.
- 7 Valor inscrito em RPNP sem disponibilidade de caixa, que não deve ser considerado na apuração dos indicadores e limites
- 8 Controle da execução de restos a pagar considerados no cumprimento do limite mínimo dos exercícios anteriores.

FRANCISCO SOUTO DE VASCONCELOS JÚNIOR
 PREFEITO

FRANCISCO SOUTO VASCONCELOS
 SECRETÁRIO DE ADMINISTRAÇÃO E FINANÇAS

MAIS CONTÁBIL - SOLUCOES EFICIENTES EI
 ASSESSORIA CONTÁBIL

JOSÉ LIMA FEITOSA
 CONTROLADOR GERAL

R\$ 1,00

RREO - ANEXO XII (LC 141/2012, art.35)

RECEITAS RESULTANTES DE IMPOSTOS E TRANSFERÊNCIAS CONSTITUCIONAIS E LEGAIS	PREVISÃO		PREVISÃO		RECEITAS REALIZADAS			
	INICIAL	ATUALIZADA	ATÉ O BIMESTRE	%	ATÉ O BIMESTRE	%		
	(a)	(b)	(c)	(d)	(e)	(f)		
				(b/a)x100		(f/c)x100		
RECEITA DE IMPOSTOS (I)	1.826.941,30	1.826.941,30	2.662.413,32	145,73				
Receita Resultante do Imposto Predial e Territorial Urbano - IPTU	208.500,00	208.500,00	133.874,05	64,21				
IPTU	87.000,00	87.000,00	87.756,98	100,87				
Multas, Juros de Mora, Dívidas Ativa e Outros Encargos do IPTU	121.500,00	121.500,00	46.117,07	37,96				
Receita Resultante do Imposto sobre Transmissão Inter Vivos - ITBI	67.400,00	67.400,00	89.218,20	132,37				
ITBI	67.400,00	67.400,00	89.218,20	132,37				
Multas, Juros de Mora, Dívida Ativa e Outros Encargos do ITBI	0,00	0,00	0,00	0,00				
Receita Resultante do Imposto sobre Serviços de Qualquer Natureza - ISS	462.241,00	462.241,00	721.341,04	156,05				
ISS	457.000,00	457.000,00	721.287,48	157,83				
Multa, Juros de Mora, Dívida Ativa e Outros Encargos do ISS	5.241,00	5.241,00	53,56	1,02				
Receita Resultante do Imposto de Renda e Provento de Qualquer Natureza Retido na Fonte - IRRF	1.088.800,30	1.088.800,30	1.717.980,03	157,79				
RECEITAS DE TRANSFERÊNCIAS CONSTITUCIONAIS E LEGAIS (II)	36.398.421,00	36.398.421,00	35.986.089,33	98,87				
Cota Parte FPM	29.865.579,00	29.865.579,00	29.238.101,18	97,90				
Cota Parte ITR	757,00	757,00	1.609,31	212,59				
Cota Parte IPVA	1.411.000,00	1.411.000,00	856.939,63	60,73				
Cota Parte ICMS	5.085.600,00	5.085.600,00	5.871.268,91	115,45				
Cota Parte IPI - Exportação	35.485,00	35.485,00	18.170,30	51,21				
Compensações Financeiras Provenientes de Impostos e Transferências Constitucionais	0,00	0,00	0,00	0,00				
Desoneração ICMS LC 87/1996	0,00	0,00	0,00	0,00				
Outras	0,00	0,00	0,00	0,00				
TOTAL DAS RECEITAS RESULTANTES DE IMPOSTOS E TRANSFERÊNCIAS CONSTITUCIONAIS E LEGAIS (III) = I+II	38.225.362,30	38.225.362,30	38.648.502,65	101,11				
DESPESAS COM AÇÕES E SERVIÇOS PÚBLICOS DE SAÚDE (ASPS)								
DOTAÇÃO								
INICIAL								
ATUALIZADA								
(c)								
DESPESAS EMPENHADAS								
ATÉ O BIMESTRE								
(d)								
(d/c)x100								
DESPESAS LIQUIDADAS								
ATÉ O BIMESTRE								
(e)								
(e/c)x100								
DESPESAS PAGAS								
ATÉ O BIMESTRE								
(f)								
(f/c)x100								
ATENÇÃO BÁSICA (IV)	2.266.197,25	2.663.106,33	2.378.548,73	89,31	1.464.369,25	54,99	1.363.081,18	51,18
Despesas Correntes	2.166.197,25	1.308.807,45	1.024.249,85	78,26	903.634,34	69,04	802.346,27	61,30
Despesas de Capital	100.000,00	1.354.298,88	1.354.298,88	100,00	560.734,91	41,40	560.734,91	41,40

Despesas Correntes	263.000,00	1.769.919,00	1.352.639,98	76,42	1.083.047,28	61,19	1.078.877,03	60,96
Despesas de Capital	50.000,00	0,00	0,00	0,00	0,00	0,00	0,00	0,00
SUPORTE PROFILÁTICO E TERAPÊUTICO (VI)	0,00	0,00	0,00	0,00	0,00	0,00	0,00	0,00
Despesas Correntes	0,00	0,00	0,00	0,00	0,00	0,00	0,00	0,00
Despesas de Capital	0,00	0,00	0,00	0,00	0,00	0,00	0,00	0,00
VIGILÂNCIA SANITÁRIA (VII)	0,00	0,00	0,00	0,00	0,00	0,00	0,00	0,00
Despesas Correntes	0,00	0,00	0,00	0,00	0,00	0,00	0,00	0,00
Despesas de Capital	0,00	0,00	0,00	0,00	0,00	0,00	0,00	0,00
VIGILÂNCIA EPIDEMIOLÓGICA (VIII)	0,00	46.853,55	38.549,66	82,28	33.303,16	71,08	33.303,16	71,08
Despesas Correntes	0,00	46.853,55	38.549,66	82,28	33.303,16	71,08	33.303,16	71,08
Despesas de Capital	0,00	0,00	0,00	0,00	0,00	0,00	0,00	0,00
ALIMENTAÇÃO E NUTRIÇÃO (IX)	0,00	0,00	0,00	0,00	0,00	0,00	0,00	0,00
Despesas Correntes	0,00	0,00	0,00	0,00	0,00	0,00	0,00	0,00
Despesas de Capital	0,00	0,00	0,00	0,00	0,00	0,00	0,00	0,00
OUTRAS SUBFUNÇÕES (X)	4.058.054,84	5.159.126,26	4.730.975,47	91,70	3.637.863,86	70,51	3.319.368,06	64,34
Despesas Correntes	4.058.054,84	4.655.458,27	4.227.347,48	90,80	3.539.195,87	76,02	3.220.700,07	69,18
Despesas de Capital	0,00	503.667,99	503.627,99	99,99	98.667,99	19,59	98.667,99	19,59
TOTAL (XI)=(IV+VI+VII+VIII+IX+X)	6.637.252,09	9.639.005,14	8.500.713,84	88,19	6.218.583,55	64,51	5.794.629,43	60,12

	APURAÇÃO DO CUMPRIMENTO DO LIMITE MÍNIMO PARA APLICAÇÃO EM ASPS					
	DESPESAS EMPENHADAS (d)	DESPESAS LIQUIDADAS (e)	DESPESAS PAGAS (f)	DESPESAS EMPENHADAS (d)	DESPESAS LIQUIDADAS (e)	DESPESAS PAGAS (f)
Total das Despesas com ASPS (XII)=(XI)	8.500.713,84	6.218.583,55	5.794.629,43	8.500.713,84	6.218.583,55	5.794.629,43
(-) Restos a Pagar Não Processados inscritos indevidamente no exercício sem Disponibilidade Financeira (XIII)	0,00	0,00	0,00	0,00	0,00	0,00
(-) Despesas Custeadas com Recursos Vinculados à Parcela do Percentual Mínimo que não foi Aplicada em ASPS em Exercícios Anteriores (XIV)	0,00	0,00	0,00	0,00	0,00	0,00
(-) Despesas Custeadas com Disponibilidade de Caixa Vinculada aos Restos a Pagar Cancelados (XV)	0,00	0,00	0,00	0,00	0,00	0,00
(=) VALOR APLICADO EM ASPS (XVI) = (XII - XIII - XIV - XV)	8.500.713,84	6.218.583,55	5.794.629,43	8.500.713,84	6.218.583,55	5.794.629,43
Despesa Mínima a ser Aplicada em ASPS (XVII) = (III) x 15% (LC 141/2012)						5.797.275,40
Despesa Mínima a ser Aplicada em ASPS (XVIII) = (III) x 0,00% (Lei Orgânica Municipal)						0,00
Diferença entre o Valor Aplicado e a Despesa Mínima a ser Aplicada (XVIII) = (XVI (d ou e) - XVII)						421.308,15

PERCENTUAL DA RECEITA DE IMPOSTOS E TRANSFERÊNCIAS CONSTITUCIONAIS E LEGAIS APLICADO EM ASP(S)(XVI / III)*100 (mínimo de 15% conforme LC nº 141/2012 ou % da Lei Orgânica Municipal)

CONTROLE DO VALOR REFERENTE AO PERCENTUAL MÍNIMO NÃO CUMPRIDO EM EXERCÍCIOS ANTERIORES PARA	LIMITE NÃO CUMPRIDO			
	SALDO INICIAL (h)	Empenhadas (i)	Liquidadas (j)	Pagas (k)
Despesas Custeadas no Exercício de Referência				
FINS DE APLICAÇÃO DOS RECURSOS VINCULADOS CONFORME ARTIGOS 25 E 26 DA LC 141/2012				
Diferença de limite não cumprido em 2022	0,00	0,00	0,00	0,00
Diferença de limite não cumprido em 2021	0,00	0,00	0,00	0,00
Diferença de limite não cumprido em Exercícios Anteriores	0,00	0,00	0,00	0,00
TOTAL DA DIFERENÇA DE LIMITE NÃO CUMPRIDO EM EXERCÍCIOS ANTERIORES (XX)	0,00	0,00	0,00	0,00

EXECUÇÃO DE RESTOS A PAGAR

EXERCÍCIO DO EMPENHO	Valor Mínimo p/aplicação em ASP(S) em ASP(S)	valor aplicado em ASP(S) no exercício (m)	valor aplicado além do limite mínimo (n)	Total inscrito em RP no exercício (p)	RPMP Inscritos Indevidamente no exercício sem disponibilidade financeira (q)=(XIIID) se<0, (r)=0	Valor inscrito em RP considerado no limite (r)=(p-(o+q)) se<0, (r)=0	Total de RP pagos (s)	Total de RP a pagar (t)	Total de RP cancelados ou prescritos (u)	Diferença entre valor aplicado além do limite e o total de RP cancelados (v)=(o+q)-u
Empenhos de 2022 (regra nova)	0,00	0,00	0,00	0,00	0,00	0,00	0,00	0,00	0,00	0,00
Empenhos de 2021 (regra nova)	0,00	0,00	0,00	0,00	0,00	0,00	0,00	0,00	0,00	0,00
Empenhos de 2020 (regra nova)	0,00	0,00	0,00	0,00	0,00	0,00	0,00	0,00	0,00	0,00
Empenhos de 2019 (regra nova)	0,00	0,00	0,00	0,00	0,00	0,00	0,00	0,00	0,00	0,00
Empenhos de 2018 e anteriores	0,00	0,00	0,00	0,00	0,00	0,00	0,00	0,00	0,00	0,00

TOTAL DOS RESTOS A PAGAR CANCELADOS OU PRESCRITOS ATÉ O FINAL DO EXERCÍCIO ATUAL QUE AFETARAM O CUMPRIMENTO DO LIMITE (XXI) 0,00

TOTAL DOS RESTOS A PAGAR CANCELADOS OU PRESCRITOS ATÉ O FINAL DO EXERCÍCIO ANTERIOR QUE AFETARAM O CUMPRIMENTO DO LIMITE (XXII) 0,00

TOTAL DOS RESTOS A PAGAR CANCELADOS OU PRESCRITOS NO EXERCÍCIO ATUAL QUE AFETARAM O CUMPRIMENTO DO LIMITE (XXIII) = (XXI - XXII) 0,00

RELATORIO RESUMIDO DA EXECUÇÃO ORÇAMENTÁRIA
 DEMONSTRATIVO DAS RECEITAS E DESPESAS COM
 AÇÕES E SERVIÇOS PÚBLICOS DE SAÚDE
 ORÇAMENTOS FISCAL E DA SEGURIDADE SOCIAL
 4º bimestre de 2022 (Julho a Agosto)

CONTROLE DE RESTOS A PAGAR CANCELADOS OU PRESCRITOS CONSIDERADOS PARA FINS DE APLICAÇÃO DA	LIMITE NÃO CUMPRIDO			
	SALDO INICIAL (w)	Empenhadas (x)	Liquidadas (y)	Pagas (z)
DISPONIBILIDADE DE CAIXA CONFORME ARTIGO 24 Parágrafo 1º e 2º DA LC 141/2012				
Restos a pagar cancelados ou prescritos em 2022 a serem compensados (XXIV)	0,00	0,00	0,00	0,00
Restos a pagar cancelados ou prescritos em 2021 a serem compensados (XXV)	0,00	0,00	0,00	0,00
Restos a pagar cancelados ou prescritos em exercícios anteriores a serem compensados (XXVI)	0,00	0,00	0,00	0,00
TOTAL DE RESTOS A PAGAR CANCELADOS OU PRESCRITOS A COMPENSAR (XXVII)	0,00	0,00	0,00	0,00
RECEITAS ADICIONAIS PARA O FINANCIAMENTO DA SAÚDE NÃO COMPUTADAS NO CÁLCULO DO MÍNIMO				
	PREVISÃO INICIAL	PREVISÃO ATUALIZADA	ATÉ O BIMESTRE	RECEITAS REALIZADAS
	(c)	(c)	(d)	(d/c)*100
RECEITAS DE TRANSFERÊNCIAS PARA A SAÚDE (XXVIII)	7.664.522,46	7.664.522,46	9.621.911,86	125,54
Provenientes da União	7.664.522,46	7.664.522,46	9.621.911,86	125,54
Provenientes do Estado	0,00	0,00	0,00	0,00
Provenientes de outros Municípios	0,00	0,00	0,00	0,00
RECEITAS DE OPERAÇÕES DE CRÉDITO INTERNAS E EXTERNAS VINCULADAS À SAÚDE (XXIX)	0,00	0,00	0,00	0,00
OUTRAS RECEITAS (XXX)	0,00	0,00	0,00	0,00
TOTAL DE RECEITAS ADICIONAIS PARA FINANCIAMENTO DA SAÚDE (XXXI)=(XXVIII+XXIX+XXX)	7.664.522,46	7.664.522,46	9.621.911,86	125,54
DESPESAS COM SAÚDE POR SUBFUNÇÕES E CATEGORIA ECONÔMICA				
	DOTAÇÃO INICIAL	DESPESAS EMPENHADAS	DESPESAS LIQUIDADAS	DESPESAS PAGAS
	(c)	(d)	(e)	(f)
NÃO COMPUTADAS NO CÁLCULO DO MÍNIMO	(d/c)x100	(e/c)x100	(f/c)x100	(f/c)x100
ATENÇÃO BÁSICA (XXXII)	3.533.617,00	6.518.781,55	6.040.428,10	92,66
Despesas Correntes	3.457.642,00	6.488.162,55	6.014.462,10	92,70
Despesas de Capital	75.975,00	30.619,00	25.966,00	84,80
ASSISTÊNCIA HOSPITALAR E AMBULATORIAL (XXXIII)	3.598.325,00	7.125.610,16	6.622.034,27	92,93
Despesas Correntes	3.560.713,00	6.433.027,87	5.934.451,98	92,25
Despesas de Capital	37.612,00	692.582,29	687.582,29	99,28

RELATÓRIO RESUMIDO DA EXECUÇÃO ORÇAMENTÁRIA
 DEMONSTRATIVO DAS RECEITAS E DESPESAS COM
 AÇÕES E SERVIÇOS PÚBLICOS DE SAÚDE

ORÇAMENTOS FISCAL E DA SEGURIDADE SOCIAL
 4º bimestre de 2022 (Julho a Agosto)

Despesas Correntes	0,00	0,00	0,00	0,00	0,00	0,00	0,00	0,00	0,00	0,00	0,00	0,00
Despesas de Capital	0,00	0,00	0,00	0,00	0,00	0,00	0,00	0,00	0,00	0,00	0,00	0,00
VIGILÂNCIA SANITÁRIA (XXXV)	630.183,00	13.538,06	4.538,06	4.538,06	33,52	4.538,06	33,52	4.538,06	33,52	4.538,06	33,52	33,52
Despesas Correntes	625.530,00	13.538,06	4.538,06	4.538,06	33,52	4.538,06	33,52	4.538,06	33,52	4.538,06	33,52	33,52
Despesas de Capital	4.653,00	0,00	0,00	0,00	0,00	0,00	0,00	0,00	0,00	0,00	0,00	0,00
VIGILÂNCIA EPIDEMIOLÓGICA (XXXVI)	515.724,00	658.481,78	634.214,19	634.214,19	96,31	571.849,64	86,84	370.294,92	56,23	370.294,92	56,23	56,23
Despesas Correntes	513.071,00	658.481,78	634.214,19	634.214,19	96,31	571.849,64	86,84	370.294,92	56,23	370.294,92	56,23	56,23
Despesas de Capital	2.653,00	0,00	0,00	0,00	0,00	0,00	0,00	0,00	0,00	0,00	0,00	0,00
ALIMENTAÇÃO E NUTRIÇÃO (XXXVII)	0,00	0,00	0,00	0,00	0,00	0,00	0,00	0,00	0,00	0,00	0,00	0,00
Despesas Correntes	0,00	0,00	0,00	0,00	0,00	0,00	0,00	0,00	0,00	0,00	0,00	0,00
Despesas de Capital	0,00	0,00	0,00	0,00	0,00	0,00	0,00	0,00	0,00	0,00	0,00	0,00
OUTRAS SUBFUNÇÕES (XXXVIII)	1.257.870,01	172.077,60	171.362,40	171.362,40	99,58	171.362,40	99,58	171.362,40	99,58	171.362,40	99,58	99,58
Despesas Correntes	1.227.217,01	85.677,70	84.962,50	84.962,50	99,17	84.962,50	99,17	84.962,50	99,17	84.962,50	99,17	99,17
Despesas de Capital	30.653,00	86.399,90	86.399,90	86.399,90	100,00	86.399,90	100,00	86.399,90	100,00	86.399,90	100,00	100,00
TOTAL DAS DESPESAS NÃO COMPUTADAS NO CÁLCULO DO MÍNIMO (XXXIX)=(XXXII+XXXIII+XXXIV+XXXV+XXXVI+XXXVII+XXXVIII)	9.535.719,01	14.488.489,15	13.472.577,02	13.472.577,02	92,99	12.311.342,97	84,97	11.401.321,22	78,69	11.401.321,22	78,69	78,69

TOTAL DAS DESPESAS NÃO COMPUTADAS NO CÁLCULO DO MÍNIMO (XXXIX)=(XXXII+XXXIII+XXXIV+XXXV+XXXVI+XXXVII+XXXVIII)

DESPESAS TOTAIS COM SAÚDE EXECUTADAS COM RECURSOS PRÓPRIOS E COM RECURSOS TRANSFERIDOS DE OUTROS ENTES	DOTAÇÃO		DESPESAS EMPENHADAS		DESPESAS LIQUIDADAS		DESPESAS PAGAS	
	INICIAL	ATUALIZADA	ATÉ O BIMESTRE	%	ATÉ O BIMESTRE	%	ATÉ O BIMESTRE	%
	(c)	(d)	(e)	(e)/(c)x100	(f)	(f)/(e)x100	(g)	(g)/(f)x100
ATENÇÃO BÁSICA (XL)=(IV + XXXII)	5.799.814,25	9.181.887,88	8.418.976,83	91,69	6.981.674,70	76,04	6.376.409,85	69,45
ASSISTÊNCIA HOSPITALAR E AMBULATORIAL (XLI)=(V + XXXIII)	3.911.325,00	8.895.529,16	7.974.674,25	89,65	7.129.334,70	80,15	6.920.674,20	77,80
SUORTE PROFILÁTICO E TERAPÊUTICO (XLII)=(VI + XXXIV)	0,00	0,00	0,00	0,00	0,00	0,00	0,00	0,00
VIGILÂNCIA SANITÁRIA (XLIII)=(VII + XXXV)	630.183,00	13.538,06	4.538,06	33,52	4.538,06	33,52	4.538,06	33,52
VIGILÂNCIA EPIDEMIOLÓGICA (XLIV)=(VIII + XXXVI)	515.724,00	705.335,33	672.763,85	95,38	605.152,80	85,80	403.598,08	57,22
ALIMENTAÇÃO E NUTRIÇÃO (XLV)=(XIX + XXXVII)	0,00	0,00	0,00	0,00	0,00	0,00	0,00	0,00
OUTRAS SUBFUNÇÕES (XLVI)=(X + XXXVIII)	5.315.924,85	5.331.203,86	4.902.337,87	91,96	3.809.226,26	71,45	3.490.730,46	65,48
TOTAL DAS DESPESAS COM SAÚDE (XLVII)=(XI + XXXIX)	16.172.971,10	24.127.494,29	21.973.290,86	91,07	18.529.926,52	76,80	17.195.950,65	71,27

(-) Despesas executadas com recursos provenientes das transferências de recursos de outros entes(3)


TOTAL DAS DESPESAS EXECUTADAS COM RECURSOS PRÓPRIOS (XLVIII)

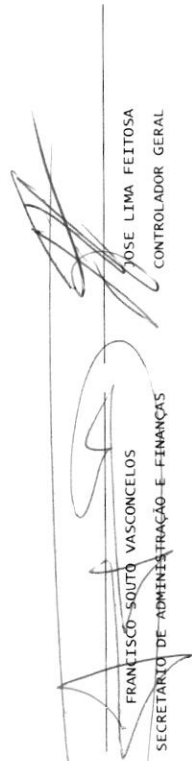
FONTE: SISTEMA: Aspec Informática - UNIDADE RESPONSÁVEL: Prefeitura Municipal de Ipuéiras - DATA DA EMISSÃO: 30/09/2022 - HORA DA EMISSÃO: 11:03:46


Notas:

- (1) Nos cinco primeiros bimestres do exercício, o acompanhamento será feito com base na despesa liquidada. No último bimestre do exercício, o valor deverá corresponder ao total da despesa empenhada.
- (2) Até o exercício de 2018, o controle da execução dos restos a pagar considerava apenas os valores dos restos a pagar não processados (regra antiga). A partir do exercício de 2019, o controle da execução dos restos a pagar considera os restos a pagar processados e não processados (regra nova).

(3) Essas despesas são consideradas executadas pelo ente ~~transferidor~~.


FRANCISCO SOUTO DE VASCONCELOS JUNIOR MAIS CONTABIL - SOLUCOES EFICIENTES E I
PREFEITO ACESSORIA CONTABIL


FRANCISCO SOUTO VASCONCELOS
SECRETARIO DE ADMINISTRAÇÃO E FINANÇAS


JOSE LIMA FEITOSA
CONTROADOR GERAL


RREO - Anexo 13 (Lei no. 11.079 de 30.12.2004, arts 22,25 e 28)


R\$ 1,00


IMPACTOS DAS CONTRATAÇÕES DE PPP	SALDO TOTAL EM		SALDO FINAL EM 2022										
	31 DE DEZEMBRO DO	EXERCÍCIO ANTERIOR	Até o bimestre										
			<2023>	<2024>	<2025>	<2026>	<2027>	<2028>	<2029>	<2030>	<2031>		
TOTAL DE ATIVOS		0,00	0,00	0,00	0,00	0,00	0,00	0,00	0,00	0,00	0,00		
Ativos constituídos pela SPE		0,00	0,00	0,00	0,00	0,00	0,00	0,00	0,00	0,00	0,00		
TOTAL DE PASSIVOS		0,00	0,00	0,00	0,00	0,00	0,00	0,00	0,00	0,00	0,00		
Obrigações decorrentes de ativos constituídos pela SPE		0,00	0,00	0,00	0,00	0,00	0,00	0,00	0,00	0,00	0,00		
Provisões de PPP		0,00	0,00	0,00	0,00	0,00	0,00	0,00	0,00	0,00	0,00		
Outros passivos		0,00	0,00	0,00	0,00	0,00	0,00	0,00	0,00	0,00	0,00		
ATOS POTENCIAIS PASSIVOS		0,00	0,00	0,00	0,00	0,00	0,00	0,00	0,00	0,00	0,00		
Obrigações contratuais		0,00	0,00	0,00	0,00	0,00	0,00	0,00	0,00	0,00	0,00		
Riscos não Provisionados		0,00	0,00	0,00	0,00	0,00	0,00	0,00	0,00	0,00	0,00		
Garantias concedidas		0,00	0,00	0,00	0,00	0,00	0,00	0,00	0,00	0,00	0,00		
Outros Passivos Contingentes		0,00	0,00	0,00	0,00	0,00	0,00	0,00	0,00	0,00	0,00		
DESPESAS DE PPP			EXERCÍCIO ANTERIOR	EXERCÍCIO CORRENTE(2022)	<2023>	<2024>	<2025>	<2026>	<2027>	<2028>	<2029>	<2030>	<2031>
DO ENTE FEDERADO, EXCETO ESTATAIS NÃO DEPENDENTES													
(I) = (I.1 + I.2)			0,00	0,00	0,00	0,00	0,00	0,00	0,00	0,00	0,00	0,00	0,00
Contratadas (I.1)			0,00	0,00	0,00	0,00	0,00	0,00	0,00	0,00	0,00	0,00	0,00
A Contratar (I.2)			0,00	0,00	0,00	0,00	0,00	0,00	0,00	0,00	0,00	0,00	0,00
DAS ESTATAIS NÃO-DEPENDENTES (II) = (II.1 + II.2)			0,00	0,00	0,00	0,00	0,00	0,00	0,00	0,00	0,00	0,00	0,00
Contratadas (II.1)			0,00	0,00	0,00	0,00	0,00	0,00	0,00	0,00	0,00	0,00	0,00
A Contratar (II.2)			0,00	0,00	0,00	0,00	0,00	0,00	0,00	0,00	0,00	0,00	0,00
TOTAL DAS DESPESAS DE PPP (III) = (I + II)			0,00	0,00	0,00	0,00	0,00	0,00	0,00	0,00	0,00	0,00	0,00
RECEITA CORRENTE LÍQUIDA (RCL) (IV)			107.041.098,85	136.492.154,55									
TOTAL DAS DESPESAS CONSIDERADAS PARA O LIMITE (I)			0,00	0,00									
TOTAL DAS DESPESAS CONSIDERADAS PARA O LIMITE / RCL (%)													

FONTE: SISTEMA: Aspec Informática - UNIDADE RESPONSÁVEL: Prefeitura Municipal de Ipueiras - DATA DA EMISSÃO: 30/09/2022 - HORA DA EMISSÃO: 11:03:46

NOTA:


FRANCISCO SOUTO DE VASCONCELOS JUNIOR MAIS CONTABIL / SOLUCOES EFICIENTES E I
PREFEITO AASSESSORIA CONTÁBIL


FRANCISCO SOUTO VASCONCELOS
SECRETARIO DE ADMINISTRAÇÃO E FINANÇAS


JOSE LIMA FEITOSA
CONTROLADOR GERAL

RREO - Anexo 14 (LRF, ART. 48)

R\$ 1,00

BALANÇO ORÇAMENTÁRIO		Até o Bimestre
RECEITAS		
Previsão Inicial		113.173.450,36
Previsão Atualizada		113.173.450,36
Receitas Realizadas		99.564.751,27
Déficit Orçamentário		0,00
Saldos de Exercícios Anteriores (Utilizados para créditos adicionais)		0,00
DESPESAS		
Dotação Inicial		113.176.791,36
Dotação Atualizada		113.176.791,36
Despesas Empenhadas		103.730.998,03
Despesas Liquidadas		88.776.308,40
Despesas Pagas		81.890.243,45
Superávit Orçamentário		10.788.442,87
DESPESAS POR FUNÇÃO/SUBFUNÇÃO		
Despesas Empenhadas		103.730.998,03
Despesas Liquidadas		88.776.308,40
RECEITA CORRENTE LÍQUIDA - RCL		
		Até o Bimestre
Receita Corrente Líquida		136.492.154,55
Receita Corrente Líquida Ajustada para cálculo dos Limites de Endividamento		137.092.154,55
Receita Corrente Líquida Ajustada para cálculo dos Limites da Despesa com Pessoa		136.074.604,55
RECEITAS E DESPESAS DOS REGIME PRÓPRIO DE PREVIDÊNCIA DOS SERVIDORES		
		Até o Bimestre
Fundo em Capitalização (PLANO PREVIDENCIÁRIO)		
Receitas Previdenciárias Realizadas		297.804,01
Despesas Previdenciárias Empenhadas		8.947.988,72
Despesas Previdenciárias Liquidadas		7.121.567,29
Despesas Previdenciárias Pagas		7.119.991,69
Resultado Previdenciário		-6.823.763,28
Fundo em Repartição (PLANO FINANCEIRO)		

Despesas Previdenciárias Empenhada	0,00
Despesas Previdenciárias Liquidadas	0,00
Despesas Previdenciárias Pagas	0,00
Resultado Previdenciário	7.328.517,42

	Meta fixada no			Resultado apurado			
	Anexo de Metas			até o bimestre			% em relação (b/a)
	Fiscais da LDO (a)	(b)	(b/a)	(b)	(b/a)	(b/a)	
Resultado Primário - Acima da linha	-82.139,64	15.250.425,75	-18.566,46 %				
Resultado Nominal - Acima da linha	555.161,23	16.630.232,64	2.995,57 %				

	RESTOS A PAGAR POR PODER E MINISTÉRIO PÚBLICO		Inscrição	Cancelamento Até o Bimestre		Pagamento Até o Bimestre		Saldo a Pagar
RESTOS A PAGAR PROCESSADOS								
Poder Executivo	6.499.737,59	0,00	6.499.737,59	3.722.387,35	3.722.387,35	2.777.350,24	2.777.350,24	
Poder Legislativo	0,00	0,00	0,00	0,00	0,00	0,00	0,00	
Poder Judiciário	0,00	0,00	0,00	0,00	0,00	0,00	0,00	
Ministério Público	0,00	0,00	0,00	0,00	0,00	0,00	0,00	
Defensoria Pública	6.163.700,20	0,00	6.163.700,20	1.047.117,57	1.047.117,57	5.116.582,63	5.116.582,63	
RESTOS A PAGAR NÃO PROCESSADOS								
Poder Executivo	0,00	0,00	0,00	0,00	0,00	0,00	0,00	
Poder Legislativo	0,00	0,00	0,00	0,00	0,00	0,00	0,00	
Poder Judiciário	0,00	0,00	0,00	0,00	0,00	0,00	0,00	
Ministério Público	0,00	0,00	0,00	0,00	0,00	0,00	0,00	
Defensoria Pública	0,00	0,00	0,00	0,00	0,00	0,00	0,00	
TOTAL	12.663.437,79	0,00	12.663.437,79	4.769.504,92	4.769.504,92	7.893.932,87	7.893.932,87	

DESPESAS COM MANUTENÇÃO E DESENVOLVIMENTO DO ENSINO	Valor Apurado		Limites Constitucionais Anuais	
	Até o Bimestre	no Exercício	% Mínimo a Aplicar	% Aplicado Até o Bimestre
Mínimo Anual de <18% /25% das Receitas de Impostos na Manutenção e Desenvolvimento do Ensino	13.853.341,59		18% / 25%	34,26
Mínimo Anual de 70% do FUNDEB na Remuneração dos Profissionais da Educação Básica	29.686.017,09		70%	80,79
Percentual de 50% da Complementação da União ao FUNDEB (VAAT) na Educação Infantil	1.289.221,80		50%	20,38
Mínimo de 15% da Complementação da União ao FUNDEB (VAAT) em Despesa de Capital	0,00		15%	0,00

RECEITAS DE OPERAÇÕES DE CRÉDITO E DESPESAS DE CAPITAL	Valor Apurado	Saldo
	no Exercício	no realizado
Receitas de Operações de Crédito		
Despesa de Capital Líquida		

PROJEÇÃO ATUARIAL DOS REGIMES DE PREVIDÊNCIA	EXERCÍCIO	100. EXERCÍCIO	200. EXERCÍCIO	350. EXERCÍCIO
--	-----------	----------------	----------------	----------------

Fundo em Capitalização (Plano Previdenciário)				
Receitas Previdenciárias				
Despesas Previdenciárias				
Resultado Previdenciário				
Fundo em Repartição (Plano Financeiro)				
Receitas Previdenciárias				
Despesas Previdenciárias				
Resultado Previdenciário				

RECEITA DA ALIENAÇÃO DE ATIVOS E APLICAÇÃO DOS RECURSOS	Valor Apurado	Saldo
	no Exercício	a Realizar

Receitas da Alienação de Ativos

Handwritten signature and stamp area, including a large oval stamp and a signature.

DESPESAS COM AÇÕES E SERVIÇOS PÚBLICOS DE SAÚDE	Valor Apurado		Limite Constitucional Anual	
	Até o Bimestre	% Aplicado Até o Bimestre	no Exercício	% Aplicado Até o Bimestre
Despesas com Ações e Serviços Públicos de Saúde executadas com recursos de impostos	6.218.583,55	15,00 %		16,09 %

DESPESAS DE CARÁTER CONTINUADO DERIVADAS DE PPP

Valor Apurado no Exercício Corrente

Total das Despesas Consideradas para o Limite / RCL (%)

FONTE: SISTEMA: Aspec Informática - UNIDADE RESPONSÁVEL: Prefeitura Municipal de Ipuéiras - DATA DA EMISSÃO: 30/09/2022 - HORA DA EMISSÃO: 11:03:46

FRANCISCO SOUTO DE VASCONCELOS JUNIOR
 PREFEITO

MAIS CONTABIL - SOLUCOES EFICIENTES E I
 ASSESSORIA CONTABIL

FRANCISCO SOUTO VASCONCELOS
 SECRETÁRIO DE ADMINISTRAÇÃO E FINANÇAS

JOSÉ LIMA FEITOSA
 CONTROLADOR GERAL