

Ofício N° 095/ 2017.

TABULEIRO DO NORTE-CE, em 09 de Outubro de 2017.

Senhor Presidente,

Em atendimento ao que preceitua os artigos 52 e 53 da Lei Complementar 101/2000 (Lei de Responsabilidade Fiscal), em atenção às determinações da instrução Normativa TCM 03/2000, estamos encaminhando a esta Augusta Corte de Contas mídia digital, no formato definido pela IN TCM 02/2008, da Prefeitura Municipal de TABULEIRO DO NORTE, contendo os anexos do RELATORIO RESUMIDO DA EXECUÇÃO ORÇAMENTARIA – RREO, relativo ao **4° (QUARTO) BIMESTRE DO EXERCÍCIO FINANCEIRO DE 2017**, acompanhado de edital de publicação.

Na certeza de ter atendido o objetivo de dar fiel cumprimento a determinações legais, aproveitamos a oportunidade para renovar nossos sinceros votos de estima e consideração.

Atenciosamente,



RILDSON RABELO VASCONCELOS
Prefeito Municipal

AO TRIBUNAL DE CONTAS DO ESTADO DO CEARÁ
ATT: EXCELENTÍSSIMO SENHOR PRESIDENTE
EDILBERTO CARLOS PONTES LIMA
FORTALEZA-CE

GOVERNO MUNICIPAL DE TABULEIRO DO NORTE

Relatório Resumido de Execução Orçamentária

Balanco Orçamentário

Orçamento Fiscal e da Seguridade Social

Período: Janeiro a Agosto de 2017/Bimestre: Julho e Agosto

RREO - Anexo 1 (LRF, Art. 52, inciso I, alíneas "a" e "b" do inciso II e §1º)

Em reais

Receitas Orçamentárias	Previsão Inicial	Previsão Atualizada (a)	Receitas Realizadas				Saldo (a-c)
			No Bimestre (b)	% (b/a)	Até Bimestre (c)	% (c/a)	
Receitas Orçamentárias							
Receitas (Exceto Intra-Orçamentárias) (I)	67.546.790,00	67.546.790,00	8.171.096,26	12,10	34.576.524,45	51,19	32.970.265,55
Receitas Correntes	56.882.090,00	56.882.090,00	8.021.623,01	14,10	32.887.759,17	57,82	23.994.330,83
Receita Tributária	2.914.168,00	2.914.168,00	499.791,16	17,15	1.296.248,85	44,48	1.617.919,15
Impostos	2.404.868,00	2.404.868,00	471.188,05	19,59	1.188.024,83	49,40	1.216.843,17
Taxas	464.920,00	464.920,00	28.603,11	6,15	108.224,02	23,28	356.695,98
Contribuição de Melhoria	44.380,00	44.380,00	0,00	0,00	0,00	0,00	44.380,00
Receitas de Contribuições	901.000,00	901.000,00	239.819,31	26,62	916.715,38	101,74	-15.715,38
Contribuição para o Custeio do Serviço de	901.000,00	901.000,00	239.819,31	26,62	916.715,38	101,74	-15.715,38
Receita Patrimonial	379.240,00	379.240,00	52.528,15	13,85	219.816,11	57,96	159.423,89
Receitas Imobiliárias	0,00	0,00	771,75	0,00	771,75	0,00	-771,75
Receitas de Valores Mobiliários	379.240,00	379.240,00	51.756,40	13,65	219.044,36	57,76	160.195,64
Receita de Serviços	146.070,00	146.070,00	3.584,66	2,45	11.331,52	7,76	134.738,48
Transferências Correntes	52.183.522,00	52.183.522,00	7.382.462,92	14,15	30.505.979,42	58,46	21.677.542,58
Transferências Intergovernamentais	50.745.722,00	50.745.722,00	7.382.462,92	14,55	30.324.253,42	59,76	20.421.468,58
Transferências de Convênios	1.437.800,00	1.437.800,00	0,00	0,00	181.726,00	12,64	1.256.074,00
Outras Receitas Correntes	358.090,00	358.090,00	-156.563,19	0,00	-62.332,11	0,00	420.422,11
Multas e Juros de Mora	28.640,00	28.640,00	-393.977,10	0,00	-393.977,10	0,00	422.617,10
Indenizações e Restituições	102.600,00	102.600,00	14.402,27	14,04	21.474,43	20,93	81.125,57
Receita da Dívida Ativa	216.000,00	216.000,00	223.011,64	103,25	296.945,85	137,47	-80.945,85
Receitas Diversas	10.850,00	10.850,00	0,00	0,00	13.224,71	121,89	-2.374,71
Receitas de Capital	10.664.700,00	10.664.700,00	149.473,25	1,40	1.688.765,28	15,84	8.975.934,72
Alienação de Bens	183.600,00	183.600,00	0,00	0,00	0,00	0,00	183.600,00
Alienação de Bens Móveis	183.600,00	183.600,00	0,00	0,00	0,00	0,00	183.600,00
Transferências de Capital	9.681.100,00	9.681.100,00	149.473,25	1,54	1.688.765,28	17,44	7.992.334,72
Transferências de Convênios	9.681.100,00	9.681.100,00	149.473,25	1,54	1.688.765,28	17,44	7.992.334,72
Outras Receitas de Capital	800.000,00	800.000,00	0,00	0,00	0,00	0,00	800.000,00
Outras Receitas	800.000,00	800.000,00	0,00	0,00	0,00	0,00	800.000,00
Receitas (Intra-Orçamentárias) (II)	0,00	0,00	0,00	0,00	0,00	0,00	0,00
SubTotal das Receitas (III) = (I + II)	67.546.790,00	67.546.790,00	8.171.096,26	12,10	34.576.524,45	51,19	32.970.265,55
Operações de Crédito/Refinanciamento (IV)							
SubTotal com Refinanciamento (V) = (III + IV)	67.546.790,00	67.546.790,00	8.171.096,26	12,10	34.576.524,45	51,19	32.970.265,55
Déficit (VI)					0,00		
Total (VII) = (V + VI)	67.546.790,00	67.546.790,00	8.171.096,26		34.576.524,45		

GOVERNO MUNICIPAL DE TABULEIRO DO NORTE

Relatório Resumido de Execução Orçamentária

Balanco Orçamentário


Orçamento Fiscal e da Seguridade Social

Período: Janeiro a Agosto de 2017/Bimestre: Julho e Agosto

RREO - Anexo 1 (LRF, Art. 52, inciso I, alíneas "a" e "b" do inciso II e §1º)

Em reais


Despesas Orçamentárias	Dotação Inicial (d)	Dotação Atualizada (e)	Despesas Empenhadas		Saldo (g) = (e-f)	Despesas Liquidadas		Saldo (i) = (e-h)	Despesas Pagas Até o Bimestre (j)	Inscritas em Restos a Pagar Não Proc. (k)
			No Bimestre	Até o Bimestre (f)		No Bimestre	Até o Bimestre (h)			
Despesas Orçamentárias										
Despesas (Exceto Intra-Orçamentárias) (VIII)	67.546.790,00	67.546.790,00	1.878.511,19	51.808.504,39	15.738.285,61	7.885.675,39	30.982.560,39	36.564.229,61	27.801.667,77	
DESPESAS CORRENTES	54.769.060,00	59.579.040,00	1.864.707,16	49.711.167,06	9.867.872,94	7.535.917,40	29.973.869,12	29.605.170,88	26.904.632,80	
PESSOAL E ENCARGOS SOCIAIS	32.240.250,00	32.443.150,00	886.149,41	29.426.961,16	3.016.188,84	4.528.264,07	19.294.509,94	13.148.640,06	17.121.920,17	
JUROS E ENCARGOS DA DÍVIDA	16.000,00	16.000,00	0,00	0,00	16.000,00	0,00	0,00	16.000,00	0,00	
OUTRAS DESPESAS CORRENTES	22.512.810,00	27.119.890,00	978.557,75	20.284.205,90	6.835.684,10	3.007.653,33	10.679.359,18	16.440.530,82	9.782.712,63	
DESPESAS DE CAPITAL	12.577.730,00	7.767.750,00	13.804,03	2.097.337,33	5.670.412,67	349.757,99	1.008.691,27	6.759.058,73	897.034,97	
INVESTIMENTOS	11.468.730,00	6.788.750,00	13.754,81	1.294.718,51	5.494.031,49	105.178,72	453.213,95	6.335.536,05	411.802,25	
INVERSÕES FINANCEIRAS	44.000,00	44.000,00	0,00	0,00	44.000,00	0,00	0,00	44.000,00	0,00	
AMORTIZAÇÃO DA DÍVIDA	1.065.000,00	935.000,00	49,22	802.618,82	132.381,18	244.579,27	555.477,32	379.522,68	485.232,72	
Despesas (Intra-Orçamentárias) (IX)	0,00	0,00	0,00	0,00	0,00	0,00	0,00	0,00	0,00	
SubTotal das Despesas (X) = (VIII + IX)	67.546.790,00	67.546.790,00	1.878.511,19	51.808.504,39	15.738.285,61	7.885.675,39	30.982.560,39	36.564.229,61	27.801.667,77	
Amortização da Div./Refinanciamento (XI)										
SubTotal com Refinanciamento (XII) = (X + XI)	67.546.790,00	67.546.790,00	1.878.511,19	51.808.504,39	15.738.285,61	7.885.675,39	30.982.560,39	36.564.229,61	27.801.667,77	
Superávit (XIII)							3.593.964,06			
Total (XIV) = (XII + XIII)	67.546.790,00	67.546.790,00	1.878.511,19	51.808.504,39		7.885.675,39	34.576.524,45		27.801.667,77	




RILDSON RABELO VASCONCELOS
Prefeito Municipal



Contador - CRC



MARIA DAS GRAÇAS CAVALCANTE VIDAL
Controlador



GUSTAVO WANDERLEY MARTINS
Secretario de Finanças

GOVERNO MUNICIPAL DE TABULEIRO DO NORTE

Relatório Resumido de Execução Orçamentária

Demonstrativo da Execução das Despesas por Função/Subfunção

Orçamento Fiscal e da Seguridade Social

Período: Janeiro a Agosto de 2017/Bimestre: Julho e Agosto

RREO - Anexo 2 (LRF, Art. 52, inciso II, alínea "c")

Em reais

Função/Subfunção	Dotação Inicial	Dotação Atualizada (a)	Despesas Empenhadas			Saldo(c) = (a-b)	Despesas Liquidadas			Saldo(e) = (a-d)	Insc. Restos a Pagar Não Processados (f)
			No Bimestre	Até o Bimestre (b)	% (b / total b)		No Bimestre	Até o Bimestre (d)	% (d / total d)		
Despesas (Exceto Intra-Orçamentárias) (I)	67.546.790,00	67.546.790,00	1.878.511,19	51.808.504,39	100,00	15.738.285,61	7.885.675,39	30.982.560,39	100,00	36.564.229,61	
Legislativa	2.350.000,00	2.350.000,00	42.925,43	2.054.430,11	3,97	295.569,89	321.381,01	1.263.132,06	4,08	1.086.867,94	
Ação Legislativa	2.350.000,00	2.350.000,00	42.925,43	2.054.430,11	3,97	295.569,89	321.381,01	1.263.132,06	4,08	1.086.867,94	
Essencial à Justiça	294.100,00	351.800,00	76.015,50	256.875,80	0,50	94.924,20	49.522,99	169.900,94	0,55	181.899,06	
Ação Judiciária	35.000,00	35.000,00	0,00	0,00	0,00	35.000,00	0,00	0,00	0,00	35.000,00	
Defesa do Interesse Público no Processo	259.100,00	316.800,00	76.015,50	256.875,80	0,50	59.924,20	49.522,99	169.900,94	0,55	146.899,06	
Administração	9.395.000,00	10.201.800,00	452.940,82	7.210.282,84	13,92	2.991.517,16	1.117.732,94	4.535.689,90	14,64	5.666.110,10	
Administração Geral	8.237.500,00	8.903.500,00	429.500,82	6.289.142,41	12,14	2.614.357,59	974.857,23	3.944.338,60	12,73	4.959.161,40	
Controle Interno	356.500,00	373.300,00	3.050,00	191.614,51	0,37	181.685,49	21.550,36	104.576,67	0,34	268.723,33	
Administração de Receitas	774.000,00	898.000,00	20.390,00	729.525,92	1,41	168.474,08	121.325,35	486.774,63	1,57	411.225,37	
Policiamento	27.000,00	27.000,00	0,00	0,00	0,00	27.000,00	0,00	0,00	0,00	27.000,00	
Assistência Social	3.101.500,00	3.344.350,00	259.915,31	2.383.023,32	4,60	961.326,68	348.283,69	1.237.881,26	4,00	2.106.468,74	
Administração Geral	1.524.500,00	1.681.600,00	118.613,86	1.449.967,95	2,80	231.632,05	200.202,35	857.149,24	2,77	824.450,76	
Assistência ao Portador de Deficiência	15.000,00	15.000,00	0,00	0,00	0,00	15.000,00	0,00	0,00	0,00	15.000,00	
Assistência à Criança e ao Adolescente	82.000,00	190.350,00	19.382,85	29.381,50	0,06	160.968,50	1.694,85	5.702,45	0,02	184.647,55	
Assistência Comunitária	1.480.000,00	1.457.400,00	121.918,60	903.673,87	1,74	553.726,13	146.386,49	375.029,57	1,21	1.082.370,43	
Saúde	16.031.910,00	16.927.290,00	572.921,06	13.813.725,49	26,66	3.113.564,51	2.115.980,33	8.213.061,77	26,51	8.714.228,23	
Administração Geral	5.497.800,00	5.829.000,00	82.592,06	5.007.415,56	9,67	821.584,44	717.812,50	3.267.870,39	10,55	2.561.129,61	
Atenção Básica	6.305.000,00	6.706.700,00	489.964,00	5.165.868,15	9,97	1.540.831,85	761.548,37	2.877.265,80	9,29	3.829.434,20	
Assistência Hospitalar e Ambulatorial	2.969.110,00	3.440.110,00	0,00	3.002.469,60	5,80	437.640,40	502.374,16	1.617.261,49	5,22	1.822.848,51	
Suporte Profilático e Terapêutico	700.000,00	384.480,00	0,00	135.478,56	0,26	249.001,44	22.491,88	85.038,19	0,27	299.441,81	
Vigilância Sanitária	560.000,00	567.000,00	365,00	502.493,62	0,97	64.506,38	111.753,42	365.625,90	1,18	201.374,10	
Trabalho	14.000,00	14.000,00	0,00	0,00	0,00	14.000,00	0,00	0,00	0,00	14.000,00	
Empregabilidade	14.000,00	14.000,00	0,00	0,00	0,00	14.000,00	0,00	0,00	0,00	14.000,00	
Educação	21.228.280,00	21.328.740,00	109.200,15	18.651.301,27	36,00	2.677.438,73	2.808.229,75	11.824.213,26	38,16	9.504.526,74	
Administração Geral	1.758.500,00	2.206.100,00	52.089,62	1.728.842,19	3,34	477.257,81	286.541,64	1.031.671,74	3,33	1.174.428,26	
Alimentação e Nutrição	832.280,00	960.780,00	0,00	822.656,21	1,59	138.123,79	75.154,39	330.879,07	1,07	629.900,93	
Ensino Fundamental	9.825.000,00	9.825.000,00	0,00	9.602.621,50	18,53	222.378,50	1.339.677,47	5.723.072,90	18,47	4.101.927,10	
Ensino Médio	412.000,00	497.000,00	0,00	316.743,00	0,61	180.257,00	37.491,80	149.106,00	0,48	347.894,00	
Ensino Superior	18.000,00	18.000,00	0,00	0,00	0,00	18.000,00	0,00	0,00	0,00	18.000,00	
Educação Infantil	2.280.000,00	2.360.000,00	6.665,78	2.182.943,65	4,21	177.056,35	469.521,51	1.755.724,18	5,67	604.275,82	
Educação de Jovens e Adultos	99.500,00	99.500,00	0,00	38.000,00	0,07	61.500,00	0,00	0,00	0,00	99.500,00	
Educação Básica	6.003.000,00	5.362.360,00	50.444,75	3.959.494,72	7,64	1.402.865,28	599.842,94	2.833.759,37	9,15	2.528.600,63	
Cultura	1.106.500,00	829.790,00	86.156,84	428.350,96	0,83	401.439,04	121.090,89	349.431,47	1,13	480.358,53	
Patrimônio Histórico, Artístico e	150.000,00	40.000,00	0,00	0,00	0,00	40.000,00	0,00	0,00	0,00	40.000,00	
Difusão Cultural	956.500,00	789.790,00	86.156,84	428.350,96	0,83	361.439,04	121.090,89	349.431,47	1,13	440.358,53	

GOVERNO MUNICIPAL DE TABULEIRO DO NORTE

Relatório Resumido de Execução Orçamentária

Demonstrativo da Execução das Despesas por Função/Subfunção

Orçamento Fiscal e da Seguridade Social

Período: Janeiro a Agosto de 2017/Bimestre: Julho e Agosto

RREO - Anexo 2 (LRF, Art. 52, inciso II, alínea "c")

Em reais

Função/Subfunção	Dotação Inicial	Dotação Atualizada (a)	Despesas Empenhadas			Saldo(c) = (a-b)	Despesas Liquidadas			Saldo(e) = (a-d)	Insc. Restos a Pagar Não Processados (f)
			No Bimestre	Até o Bimestre (b)	% (b / total b)		No Bimestre	Até o Bimestre (d)	% (d / total d)		
Direito da Cidadania	95.000,00	95.000,00	0,00	9.600,00	0,02	85.400,00	1.600,00	6.400,00	0,02	88.600,00	
Administração Geral	95.000,00	95.000,00	0,00	9.600,00	0,02	85.400,00	1.600,00	6.400,00	0,02	88.600,00	
Urbanismo	4.342.500,00	5.625.700,00	87.359,59	4.217.685,62	8,14	1.408.014,38	424.039,22	1.527.513,76	4,93	4.098.186,24	
Infra-Estrutura Urbana	2.809.000,00	2.620.200,00	87.359,59	1.354.820,58	2,62	1.265.379,42	246.492,69	663.191,75	2,14	1.957.008,25	
Serviços Urbanos	1.533.500,00	3.005.500,00	0,00	2.862.865,04	5,53	142.634,96	177.546,53	864.322,01	2,79	2.141.177,99	
Habitação	902.600,00	134.600,00	0,00	0,00	0,00	134.600,00	0,00	0,00	0,00	134.600,00	
Administração Geral	38.600,00	38.600,00	0,00	0,00	0,00	38.600,00	0,00	0,00	0,00	38.600,00	
Habitação Rural	486.000,00	76.000,00	0,00	0,00	0,00	76.000,00	0,00	0,00	0,00	76.000,00	
Habitação Urbana	378.000,00	20.000,00	0,00	0,00	0,00	20.000,00	0,00	0,00	0,00	20.000,00	
Saneamento	1.972.200,00	807.200,00	0,00	0,00	0,00	807.200,00	0,00	0,00	0,00	807.200,00	
Saneamento Básico Rural	746.600,00	346.600,00	0,00	0,00	0,00	346.600,00	0,00	0,00	0,00	346.600,00	
Saneamento Básico Urbano	1.225.600,00	460.600,00	0,00	0,00	0,00	460.600,00	0,00	0,00	0,00	460.600,00	
Gestão Ambiental	513.500,00	611.700,00	24.808,69	429.705,15	0,83	181.994,85	69.252,13	271.767,58	0,88	339.932,42	
Preservação e Conservação Ambiental	513.500,00	611.700,00	24.808,69	429.705,15	0,83	181.994,85	69.252,13	271.767,58	0,88	339.932,42	
Agricultura	2.390.400,00	2.028.700,00	115.422,08	1.184.750,76	2,29	843.949,24	201.477,59	755.256,49	2,44	1.273.443,51	
Administração Geral	1.607.000,00	1.618.300,00	72.746,00	1.030.642,70	1,99	587.657,30	144.278,01	641.782,33	2,07	976.517,67	
Recursos Hídricos	250.000,00	50.000,00	0,00	0,00	0,00	50.000,00	0,00	0,00	0,00	50.000,00	
Abastecimento	319.000,00	149.000,00	1.200,00	73.861,42	0,14	75.138,58	15.723,50	33.227,52	0,11	115.772,48	
Promoção da Produção Agropecuária	214.400,00	211.400,00	41.476,08	80.246,64	0,15	131.153,36	41.476,08	80.246,64	0,26	131.153,36	
Indústria	331.800,00	98.800,00	0,00	0,00	0,00	98.800,00	0,00	0,00	0,00	98.800,00	
Promoção Industrial	331.800,00	98.800,00	0,00	0,00	0,00	98.800,00	0,00	0,00	0,00	98.800,00	
Comércio e Serviços	133.000,00	133.000,00	0,00	0,00	0,00	133.000,00	0,00	0,00	0,00	133.000,00	
Turismo	133.000,00	133.000,00	0,00	0,00	0,00	133.000,00	0,00	0,00	0,00	133.000,00	
Energia	280.000,00	80.000,00	0,00	0,00	0,00	80.000,00	0,00	0,00	0,00	80.000,00	
Energia Elétrica	280.000,00	80.000,00	0,00	0,00	0,00	80.000,00	0,00	0,00	0,00	80.000,00	
Transporte	895.000,00	443.820,00	0,00	72.772,24	0,14	371.047,76	0,00	48.626,89	0,16	395.193,11	
Transporte Rodoviário	895.000,00	443.820,00	0,00	72.772,24	0,14	371.047,76	0,00	48.626,89	0,16	395.193,11	
Desporto e Lazer	1.114.500,00	1.085.500,00	50.796,50	293.382,01	0,57	792.117,99	62.505,58	224.207,69	0,72	861.292,31	
Desporto Comunitário	1.114.500,00	1.085.500,00	50.796,50	293.382,01	0,57	792.117,99	62.505,58	224.207,69	0,72	861.292,31	
Encargos Especiais	855.000,00	855.000,00	49,22	802.618,82	1,55	52.381,18	244.579,27	555.477,32	1,79	299.522,68	
Refinanciamento da Dívida Externa	855.000,00	855.000,00	49,22	802.618,82	1,55	52.381,18	244.579,27	555.477,32	1,79	299.522,68	
Reserva de Contingência	200.000,00	200.000,00	0,00	0,00	0,00	200.000,00	0,00	0,00	0,00	200.000,00	
Reserva de Contingência	200.000,00	200.000,00	0,00	0,00	0,00	200.000,00	0,00	0,00	0,00	200.000,00	
Despesas (Intra-Orçamentárias) (II)	0,00	0,00	0,00	0,00	0,00	0,00	0,00	0,00	0,00	0,00	
Total (III) (I + II)	67.546.790,00	67.546.790,00	1.878.511,19	51.808.504,39	100,00	15.738.285,61	7.885.675,39	30.982.560,39	100,00	36.564.229,61	

Demonstrativo da Execução das Despesas por Função/Subfunção

Orçamento Fiscal e da Seguridade Social

Período: Janeiro a Agosto de 2017/Bimestre: Julho e Agosto

RREO - Anexo 2 (LRF, Art. 52, inciso II, alínea "c")


Em reais




RILDSON RABELO VASCONCELOS
Prefeito Municipal



Contador - CRC



MARIA DAS GRAÇAS CAVALCANTE VIDAL
Controlador



GUSTAVO WANDERLEY MARTINS
Secretário de Finanças

GOVERNO MUNICIPAL DE TABULEIRO DO NORTE

Relatório Resumido de Execução Orçamentária

Demonstrativo da Receita Corrente Líquida

Orçamento Fiscal e da Seguridade Social

Período: Janeiro a Agosto de 2017/Bimestre: Julho e Agosto

RREO - Anexo 3 (LRF, Art. 53, inciso I)

Especificação	Evolução da Receita Realizada nos Últimos 12 Meses												Total (Últimos 12 Meses)	Em reais Previsão Atualizada do Exercício
	Setembro/2016	Outubro/2016	Novembro/2016	Dezembro/2016	Janeiro/2017	Fevereiro/2017	Março/2017	Abril/2017	Maió/2017	Junho/2017	Julho/2017	Agosto/2017		
Receitas Correntes (I)	3.600.460,45	4.198.035,36	5.531.086,75	8.413.390,32	3.887.082,34	5.598.492,57	4.450.001,69	4.423.240,07	4.753.856,53	4.487.034,47	4.475.714,35	4.317.806,09	58.136.200,99	56.882.090,00
Receita Tributária	63.928,71	363.762,33	280.350,74	334.573,96	90.426,03	176.722,49	73.566,07	207.620,50	150.874,59	97.248,01	246.200,85	253.590,31	2.338.864,59	2.914.168,00
IPTU	221,62	2.637,23	20.793,44	23.174,80	0,00	0,00	0,00	30,14	93,46	441,64	11.205,08	42.869,25	101.466,66	81.960,00
ISS	60.421,17	71.821,91	91.095,68	97.406,57	65.317,71	101.382,30	24.893,48	112.145,01	76.939,04	83.436,67	84.541,08	91.057,36	960.457,98	1.205.110,00
ITBI	591,50	8.135,14	5.966,54	6.371,12	5.344,26	4.973,50	32.777,54	3.945,58	1.342,94	2.852,51	1.738,98	1.119,51	75.159,12	102.600,00
IRRF	368,34	273.900,52	157.560,68	201.254,09	0,00	50.212,46	3.809,92	82.295,47	62.009,65	2.593,50	143.131,31	95.525,48	1.072.661,42	1.015.198,00
Outras Receitas Tributárias	2.326,08	7.267,53	4.934,40	6.367,38	19.764,06	20.154,23	12.085,13	9.204,30	10.489,50	7.923,69	5.584,40	23.018,71	129.119,41	509.300,00
Receita de Contribuições	109.569,86	106.516,09	114.127,90	115.338,40	131.484,64	0,00	212.355,17	116.228,74	100.353,28	116.474,24	121.660,71	118.158,60	1.362.267,63	901.000,00
Receita Patrimonial	10.382,02	5.690,29	13.700,55	12.160,74	25.248,19	28.466,33	33.688,95	24.408,97	28.889,99	26.585,53	-366.171,30	24.722,35	-132.227,39	379.240,00
Receita Agropecuária	0,00	0,00	0,00	0,00	0,00	0,00	0,00	0,00	0,00	0,00	0,00	0,00	0,00	0,00
Receita Industrial	0,00	0,00	0,00	0,00	0,00	0,00	0,00	0,00	0,00	0,00	0,00	0,00	0,00	0,00
Receita de Serviços	0,00	0,00	0,00	0,00	0,00	0,00	0,00	3.100,00	2.896,86	1.750,00	3.153,42	431,24	11.331,52	146.070,00
Transferências Correntes	3.415.375,47	3.706.357,15	5.112.008,98	7.940.435,24	3.618.963,75	5.382.774,53	4.119.320,63	4.063.608,24	4.433.040,00	4.239.380,86	4.254.353,50	3.900.006,85	54.185.625,20	52.183.522,00
Cota-Parte do FPM	1.082.224,33	1.313.706,71	2.396.839,45	3.746.841,94	1.591.337,72	2.040.052,12	1.278.217,67	1.540.034,96	1.746.903,85	1.610.148,76	1.243.557,63	1.410.342,81	21.000.207,95	16.368.132,00
Cota-Parte do ICMS	477.703,47	472.002,93	502.235,08	490.493,82	528.386,62	264.491,42	640.190,77	460.782,43	476.651,08	478.454,02	576.444,67	557.658,35	5.925.494,66	4.585.600,00
Cota-Parte do IPVA	15.283,15	15.857,12	22.312,33	21.021,83	200.093,76	298.700,32	141.487,82	123.973,25	120.858,51	108.345,66	35.861,66	29.458,02	1.133.253,43	900.000,00
Cota-Parte do ITR	400,21	3.953,90	203,58	65,99	281,12	43,80	25,24	30,56	106,33	532,17	12,89	10,85	5.666,64	4.800,00
Transferências da LC 87/1996	1.479,21	1.479,21	1.479,21	1.479,21	1.537,69	1.537,69	1.537,69	1.537,69	1.537,69	1.537,69	1.537,69	1.537,69	18.218,36	16.000,00
Transferências da LC 61/1989	1.392,26	1.471,53	1.537,88	1.636,16	1.384,79	1.574,81	1.237,54	1.494,31	1.402,07	1.409,71	1.583,63	1.481,92	17.606,61	16.000,00
Transferência do FUNDEB	720.447,25	776.138,24	1.085.991,16	1.454.546,88	942.250,95	894.448,09	941.818,23	858.085,71	928.472,05	893.877,64	844.750,95	871.452,18	11.212.279,33	12.558.500,00
Outras Transferências Correntes	1.116.445,59	1.121.747,51	1.101.410,29	2.224.349,41	353.691,10	1.881.926,28	1.114.805,67	1.077.669,33	1.157.108,42	1.145.075,21	1.550.604,38	1.028.065,03	14.872.898,22	17.734.490,00
Outras Receitas Correntes	1.204,39	15.709,50	10.898,58	10.881,98	20.959,73	10.529,22	11.070,87	8.273,62	37.801,81	5.595,83	216.517,17	20.896,74	370.339,44	358.090,00
Deduções (II)	315.696,49	361.694,22	584.921,49	692.413,12	464.604,29	521.279,96	412.539,30	425.570,59	469.491,84	440.085,53	371.799,55	400.097,88	5.460.194,26	5.237.698,00
Contribuição Servidor para o Plano de Previdência	0,00	0,00	0,00	0,00	0,00	0,00	0,00	0,00	0,00	0,00	0,00	0,00	0,00	0,00
Compensações Financ. entre Regimes Previdência	0,00	0,00	0,00	0,00	0,00	0,00	0,00	0,00	0,00	0,00	0,00	0,00	0,00	0,00
Dedução da Receita para Formação do FUNDEB	315.696,49	361.694,22	584.921,49	692.413,12	464.604,29	521.279,96	412.539,30	425.570,59	469.491,84	440.085,53	371.799,55	400.097,88	5.460.194,26	5.237.698,00
Receita Corrente Líquida (III) = (I - II)	3.284.763,96	3.836.341,14	4.946.165,26	7.720.977,20	3.422.478,05	5.077.212,61	4.037.462,39	3.997.669,48	4.284.364,69	4.046.948,94	4.103.914,80	3.917.708,21	52.676.006,73	51.644.392,00

GOVERNO MUNICIPAL DE TABULEIRO DO NORTE
Relatório Resumido de Execução Orçamentária
Demonstrativo da Receita Corrente Líquida
Orçamento Fiscal e da Seguridade Social
Período: Janeiro a Agosto de 2017/Bimestre: Julho e Agosto

RREO - Anexo 3 (LRF, Art. 53, inciso I)


Em reais




RILDSON RABELO VASCONCELOS
Prefeito Municipal



Contador - CRC




MARIA DAS GRAÇAS CAVALCANTE VIDAL
Controlador



GUSTAVO WANDERLEY MARTINS
Secretário de Finanças

Relatório Resumido de Execução Orçamentária
Demonstrativo das Receitas e Despesas Previdenciárias do Regime Próprio de Previdência dos Servidores
 Orçamento da Seguridade Social
 Período: Janeiro a Agosto de 2017/Bimestre: Julho e Agosto



RREO - Anexo IV (LRF, Art. 53, inciso II)

R\$ 1,00

Receitas	Previsão Inicial	Previsão Atualizada	Receitas Realizadas		
			No Bimestre	Até o Bimestre 2017	Até o Bimestre 2016
Receitas Previdenciárias (Exceto Intra-Orçamentárias) (I) (-) Deduções da Receita Deduções da Receita Patrimonial			393.977,10	393.977,10	
Receitas Previdenciárias (Intra-Orçamentárias) (II) Receitas Intra-Orçamentárias	0,00	0,00	0,00	0,00	0,00
Total das Receitas Previdenciárias - RPPS (III) = (I + II)	0,00	0,00	-393.977,10	-393.977,10	0,00

Despesas	Dotação Inicial	Dotação Atualizada	Despesas Liquidadas		
			No Bimestre	Até o Bimestre 2017	Até o Bimestre 2016
Despesas Previdenciárias (Exceto Intra-Orçamentárias) (IV) Despesas Previdenciárias (Intra-Orçamentárias) (V) Despesas Intra-Orçamentárias	0,00	0,00	0,00	0,00	0,00
Total das Despesas Previdenciárias - RPPS (VI) = (IV + V)	0,00	0,00	0,00	0,00	0,00
Resultado Previdenciário - RPPS (VII) = (III - IV)	0,00	0,00	-393.977,10	-393.977,10	0,00

Aportes de Recursos para o Regime Próprio de Previdência do Servidor	Previsão Inicial	Previsão Atualizada	Receitas Realizadas		
			No Bimestre	Até o Bimestre 2017	Até o Bimestre 2016
---	---	---	---	---	---

Reserva Orçamentária do RPPS	Previsão Orçamentária
Valor	0,00

Bens e Direitos do RPPS	Julho	Período de Referência	
		2017	2016
Caixa	0,00	0,00	0,00
Banco	0,00	0,00	0,00
Investimentos	---	---	---
Outros Bens e Direitos	---	---	---

Receitas Intra-Orçamentárias	Previsão Inicial	Previsão Atualizada	Receitas Realizadas		
			No Bimestre	Até o Bimestre 2017	Até o Bimestre 2016

Relatório Resumido de Execução Orçamentária
Demonstrativo das Receitas e Despesas Previdenciárias do Regime Próprio de Previdência dos Servidores
 Orçamento da Seguridade Social
 Período: Janeiro a Agosto de 2017/Bimestre: Julho e Agosto

RREO - Anexo IV (LRF, Art. 53, inciso II)


R\$ 1,00

(-) Deduções da Receita					
Total das Receitas Previdenciárias Intra-Orçamentárias	0,00	0,00	0,00	0,00	0,00


Despesas Intra-Orçamentárias	Dotação Inicial	Dotação Atualizada	Despesas Liquidadas		
			No Bimestre	Até o Bimestre 2017	Até o Bimestre 2016
Total das Despesas Previdenciárias Intra-Orçamentárias	0,00	0,00	0,00	0,00	0,00




 RILDSON RABELO VASCONCELOS
 Prefeito Municipal



 Contador - CRC



 MARIA DAS GRAÇAS CAVALCANTE VIDAL
 Controlador



 GUSTAVO WANDERLEY MARTINS
 Secretário de Finanças

GOVERNO MUNICIPAL DE TABULEIRO DO NORTE

Relatório Resumido de Execução Orçamentária

Demonstrativo do Resultado Nominal

Orçamento Fiscal e da Seguridade Social

Período: Janeiro a Agosto de 2017/Bimestre: Julho e Agosto

RREO - Anexo 5 (LRF, Art. 53, inciso III)

Em reais


<u>DÍVIDA FISCAL LÍQUIDA</u>	SALDO		
	Em 31/Dez/2016 (a)	Em Junho (b)	Em Agosto (c)
DÍVIDA CONSOLIDADA (I)	17.128.544,54	16.817.646,49	16.573.067,22
DEDUÇÕES (II)	0,00	3.570.267,89	3.516.148,26
Disponibilidade de Caixa Bruta	3.121.032,31	7.582.258,03	7.300.595,97
Demais Haveres Financeiros	0,00	0,00	0,00
(-) Restos a Pagar Processados (Exceto Precatórios)	6.272.933,34	4.011.990,14	3.784.447,71
DÍVIDA CONSOLIDADA LÍQUIDA (III) = (I - II)	17.128.544,54	13.247.378,60	13.056.918,96
RECEITAS DE PRIVATIZAÇÕES (IV)			
PASSIVOS RECONHECIDOS (V)			
DÍVIDA FISCAL LÍQUIDA (VI) = (III + IV - V)	17.128.544,54	13.247.378,60	13.056.918,96

<u>RESULTADO NOMINAL</u>	PERÍODO DE REFERÊNCIA	
	No Bimestre (c-b)	Até o Bimestre (c-a)
DÍVIDA CONSOLIDADA (I)	0,00	0,00

<u>DISCRIMINAÇÃO DA META FISCAL</u>	VALOR CORRENTE
META DE RESULTADO NOMINAL FIXADA NO ANEXO DE METAS FISCAIS DA LDO PARA O EXERCÍCIO DE REFERÊNCIA	654.000,00

REGIME PREVIDENCIÁRIO

<u>DÍVIDA FISCAL LÍQUIDA PREVIDENCIÁRIA</u>	SALDO		
	Em 31/Dez/2016	Em Junho	Em Agosto
DÍVIDA CONSOLIDADA PREVIDENCIÁRIA (VII)	0,00	0,00	0,00
Passivo Atuarial			
Demais Dívidas			
DEDUÇÕES (II)	0,00	0,00	0,00
Disponibilidade de Caixa Bruta	0,00	0,00	0,00
Investimentos			





GOVERNO MUNICIPAL DE TABULEIRO DO NORTE
Relatório Resumido de Execução Orçamentária
Demonstrativo do Resultado Nominal
Orçamento Fiscal e da Seguridade Social
Período: Janeiro a Agosto de 2017/Bimestre: Julho e Agosto

RREO - Anexo 5 (LRF, Art. 53, inciso III)

Em reais

Demais Haveres Financeiros			
(-) Restos a Pagar Processados	0,00	0,00	0,00
DÍVIDA CONSOLIDADA LÍQUIDA (VIII)			
PREVIDENCIÁRIA (IX) = (VII - VIII)	0,00	0,00	0,00
PASSIVOS RECONHECIDOS (X)			
DÍVIDA FISCAL LÍQUIDA PREVIDENCIÁRIA (XI)=(IX-X)	17.128.544,54	13.247.378,60	13.056.918,96



RILDSON RABELO VASCONCELOS
Prefeito Municipal



Contador - CRC



MARIA DAS GRAÇAS CAVALCANTE VIDAL
Controlador



GUSTAVO WANDERLEY MARTINS
Secretário de Finanças

GOVERNO MUNICIPAL DE TABULEIRO DO NORTE
 Relatório Resumido de Execução Orçamentária
Demonstrativo do Resultado Primário
 Orçamento Fiscal e da Seguridade Social
 Período: Janeiro a Agosto de 2017/Bimestre: Julho e Agosto

RREO - Anexo 6 (LRF, Art. 53, inciso III)

Em reais

Receitas Primárias	Previsão Atualizada	Receitas Realizadas	
		Até o Bimestre 2017	Até o Bimestre 2016
Receitas Primárias			
Receitas Primárias Correntes (I)	56.374.600,00	32.657.383,29	34.231.470,47
Receitas Tributárias	2.914.168,00	1.296.248,85	894.433,45
IPTU	81.960,00	54.639,57	2.296,83
ISS	1.205.110,00	639.712,65	642.158,83
ITBI	102.600,00	54.094,82	26.202,04
IRRF	1.015.198,00	439.577,79	151.340,24
Outras Receitas Tributárias	509.300,00	108.224,02	72.435,51
Receitas de Contribuições	901.000,00	916.715,38	925.515,43
Receitas Previdenciárias	0,00	0,00	0,00
Outras Receitas de Contribuições	901.000,00	916.715,38	925.515,43
Receita Patrimonial Líquida	17.820,00	771,75	0,00
Receita Patrimonial	379.240,00	219.816,11	147.714,27
(-) Aplicações Financeiras	361.420,00	219.044,36	147.714,27
Transferências Correntes	52.183.522,00	30.505.979,42	32.344.550,38
Cota-Parte do FPM	16.368.132,00	9.968.476,66	12.080.810,99
Cota-Parte do ICMS	4.585.600,00	3.186.447,56	3.582.687,43
Cota-Parte do IPVA	900.000,00	847.023,26	968.192,87
Convênios	1.437.800,00	181.726,00	0,00
Outras Transferências Correntes	28.891.990,00	16.322.305,94	15.712.859,09
Demais Receitas Correntes	358.090,00	-62.332,11	66.971,21
Dívida Ativa	216.000,00	296.945,85	24.401,40
Diversas Receitas Correntes	142.090,00	-359.277,96	42.569,81
Receitas de Capital (II)	10.664.700,00	1.688.765,28	839.346,56
Operações de Crédito (III)	0,00	0,00	0,00
Amortização de Empréstimos (IV)	0,00	0,00	0,00
Alienação de Bens (V)	183.600,00	0,00	0,00
Transferências de Capital	9.681.100,00	1.688.765,28	839.346,56
Convênios	9.681.100,00	1.688.765,28	839.346,56
Outras Transferências de Capital	0,00	0,00	0,00
Outras Receitas de Capital	800.000,00	0,00	0,00
Receitas Primárias de Capital (VI) = (II - III - IV - V)	10.481.100,00	1.688.765,28	839.346,56
Receita Primária Total (VII) = (I + VI)	66.855.700,00	34.346.148,57	35.070.817,03

GOVERNO MUNICIPAL DE TABULEIRO DO NORTE
 Relatório Resumido de Execução Orçamentária
Demonstrativo do Resultado Primário
 Orçamento Fiscal e da Seguridade Social
 Período: Janeiro a Agosto de 2017/Bimestre: Julho e Agosto

RREO - Anexo 6 (LRF, Art. 53, inciso III)

Em reais

Despesas Primárias	Dotação Atualizada	Despesas Empenhadas		Despesas Liquidadas		Insc. Restos a Pagar N Proc.	
		Ate o Bimestre 2017	Ate o Bimestre 2016	Ate o Bimestre 2017	Ate o Bimestre 2016	Em 2017	Em 2016
Despesas Primárias							
Despesas Correntes (VIII)	59.579.040,00	49.711.167,06	47.692.165,67	29.973.869,12	30.906.521,23		
Pessoal e Encargos Sociais	32.443.150,00	29.426.961,16	27.692.734,73	19.294.509,94	19.279.975,27		
Juros e Encargos da Dívida (IX)	16.000,00	0,00	0,00	0,00	0,00		
Outras Despesas Correntes	27.119.890,00	20.284.205,90	19.999.430,94	10.679.359,18	11.626.545,96		
Despesas Primárias Correntes (X) = (VIII - IX)	59.563.040,00	49.711.167,06	47.692.165,67	29.973.869,12	30.906.521,23		
Despesas de Capital (XI)	7.767.750,00	2.097.337,33	4.266.575,67	1.008.691,27	1.136.394,08		
Investimentos	6.788.750,00	1.294.718,51	3.601.575,67	453.213,95	653.340,19		
Inversões Financeiras	44.000,00	0,00	0,00	0,00	0,00		
Concessão de Empréstimo (XII)							
Aquisição de Título de Capital Já Integralizado (XIII)							
Demais Inversões Financeiras	44.000,00	0,00	0,00	0,00	0,00		
Amortização da Dívida (XIV)	935.000,00	802.618,82	665.000,00	555.477,32	483.053,89		
Despesas Primárias de Capital (XV) = (XI - XII - XIII - XIV)	6.832.750,00	1.294.718,51	3.601.575,67	453.213,95	653.340,19		
Reserva de Contingência (XVI)	200.000,00						
Reserva do RPPS (XVII)	0,00						
Despesas Primária Total (XVIII) = (X + XV + XVI + XVII)	66.595.790,00	51.005.885,57	51.293.741,34	30.427.083,07	31.559.861,42		
Resultado Primário (XIX) = (VII - XVIII)	259.910,00	-16.659.737,00	-16.222.924,31				
Saldo de Exercícios Anteriores							
Discriminação da Meta Fiscal						Valor Corrente	
Meta de Resultado Primário Fixada no Anexo de Metas Fiscais da LDO P/ O Exercício de Referência						261.850,00	


Demonstrativo do Resultado Primário

Orçamento Fiscal e da Seguridade Social

Período: Janeiro a Agosto de 2017/Bimestre: Julho e Agosto



RILDSON RABELO VASCONCELOS
Prefeito Municipal



Contador - CRC



MARIA DAS GRAÇAS CAVALCANTE VIDAL
Controlador




GUSTAVO WANDERLEY MARTINS
Secretário de Finanças

Relatório Resumido de Execução Orçamentária
Restos a Pagar por Poder e Órgão
 Orçamento Fiscal e da Seguridade Social
 Período: Janeiro a Agosto de 2017/Bimestre: Julho e Agosto


REO - Anexo VII (LRF, Art. 52, inciso I, alíneas "a" e "b" do inciso II e §1º)
 RREO - Anexo VII (LRF, art. 53, inciso V)


R\$ 1,00

<u>PODER/ÓRGÃO</u>	RESTOS A PAGAR PROCESSADOS					RESTOS A PAGAR NÃO PROCESSADOS				
	Inscritos		Cancelados	Pagos	A Pagar	Inscritos		Cancelados	Pagos	A Pagar
	Em Exercícios Anteriores	Em 31 de Dezembro de 2016				Em Exercícios Anteriores	Em 31 de Dezembro de 2016			
RESTOS A PAGAR (EXCETO INTRA-ORÇAMENTÁRIOS) (I)										
EXECUTIVO										
Secretaria de Desenvolvimento Territorial - SETER	0,00	19.200,00	0,00	0,00	19.200,00	0,00	0,00	0,00	0,00	0,00
Controladoria Geral do Município	0,00	41.098,01	0,00	10.238,01	30.860,00	0,00	0,00	0,00	0,00	0,00
LEGISLATIVO										
Câmara Municipal de Tabuleiro do Norte	0,00	0,00	0,00	0,00	0,00	0,00	0,00	0,00	0,00	0,00
RESTOS A PAGAR (INTRA-ORÇAMENTÁRIOS) (II)										
TOTAL (III) = (I + II)	1.199.065,40	3.958.208,42	0,00	2.488.485,63	2.668.788,19	15.769,78	0,00	0,00	0,00	15.769,78


 RILDSON RABELO VASCONCELOS
 Prefeito Municipal


 Contador - CRC


 MARIA DAS GRAÇAS CAVALCANTE VIDAL
 Controlador


 GUSTAVO WANDERLEY MARTINS
 Secretario de Finanças

GOVERNO MUNICIPAL DE TABULEIRO DO NORTE

Relatório Resumido da Execução Orçamentária

Demonstrativo das Receitas e Despesas com Manutenção e Desenvolvimento do Ensino - MDE

Orçamentos Fiscal e da Seguridade Social

Período: Janeiro a Agosto de 2017/Bimestre: Julho e Agosto

EO - ANEXO VIII (LDB. art. 72)

R\$ 1,00

RECEITAS DO ENSINO					
RECEITA RESULTANTE DE IMPOSTOS (caput do art. 212 da Constituição)	PREVISÃO INICIAL	PREVISÃO ATUALIZADA	RECEITAS REALIZADAS		
			No Bimestre	Até o Bimestre	%
RECEITAS DE IMPOSTOS	2.404.868,00	2.404.868,00	692.372,09	1.409.208,87	58,59
Imposto sobre a Propriedade Predial e Territorial Urbana	81.960,00	81.960,00	54.074,33	54.639,57	66,66
Imposto de Renda Retido nas Fontes sobre os Rendimentos do Trabalho	781.398,00	781.398,00	235.481,99	422.168,56	54,02
Imposto de Renda Retido nas Fontes sobre Outros Rendimentos	233.800,00	233.800,00	3.174,80	17.409,23	7,44
Imposto sobre Transmissão "Inter Vivos" de Bens Imóveis e de Direitos Reais sobre Im	102.600,00	102.600,00	2.858,49	54.094,82	52,72
Imposto sobre Serviços de Qualquer Natureza	1.205.110,00	1.205.110,00	114.784,09	526.654,56	43,70
IMPOSTO SOBRE SERVIÇO – SIMPLES NACIONAL	0,00	0,00	60.814,35	113.058,09	0,00
Receita da Dívida Ativa do Imposto sobre a Propriedade Predial e Territorial Urbana – II	0,00	0,00	11.528,23	11.528,23	0,00
Receita da Dívida Ativa de Outros Tributos – Principal	0,00	0,00	209.655,81	209.655,81	0,00
RECEITAS DE TRANSFERÊNCIAS CONSTITUCIONAIS LEGAIS	26.188.490,00	26.188.490,00	4.694.880,11	18.362.739,44	70,11
Cota-Parte do Fundo de Participação dos Municípios - Cota Mensal	19.285.490,00	19.285.490,00	2.653.900,44	12.460.595,52	64,61
Cota-Parte do Fundo de Participação dos Municípios – 1% Cota entregue no mês de julh	0,00	0,00	835.392,30	835.392,30	0,00
Cota-Parte do Imposto Sobre a Propriedade Territorial Rural	6.000,00	6.000,00	23,74	1.042,96	17,38
Transferência Financeira do ICMS – Desoneração – L.C. Nº 87/96	20.000,00	20.000,00	3.075,38	12.301,52	61,50
Cota-Parte do ICMS	5.732.000,00	5.732.000,00	1.134.103,02	3.983.059,36	69,48
Cota-Parte do IPVA	1.125.000,00	1.125.000,00	65.319,68	1.058.779,00	94,11
Cota-Parte do IPI – Municípios	20.000,00	20.000,00	3.065,55	11.568,78	57,84
TOTAL DAS RECEITAS DE IMPOSTOS (1 + 2)	28.593.358,00	28.593.358,00	5.387.252,20	19.771.948,31	0,00
RECEITAS ADICIONAIS PARA FINANCIAMENTO DO ENSINO					
RECEITAS DA APLICAÇÃO FINANCEIRA DE OUTROS RECURSOS VINCULADOS /	PREVISÃO INICIAL	PREVISÃO ATUALIZADA	RECEITAS REALIZADAS		
			No Bimestre	Até o Bimestre	%
RECEITA DE TRANSFERÊNCIAS DO FNDE	1.546.880,00	1.546.880,00	273.459,01	930.233,13	60,13
Transferências do Salário-Educação	523.800,00	523.800,00	101.771,19	435.319,47	83,10
Transferências Diretas do FNDE referentes ao Programa Dinheiro Direto na Escola – P	16.200,00	16.200,00	1.177,60	1.766,40	10,90
Transferências Diretas do FNDE referentes ao Programa Nacional de Alimentação Esc	102.600,00	102.600,00	18.746,40	56.239,20	54,81
PNAE - Ensino Fundamental	442.800,00	442.800,00	91.053,20	253.009,80	57,13
PNAE – ESCOLA	80.000,00	80.000,00	13.080,40	39.241,20	49,05
PNAE - Educação de Jovens e Adultos	6.480,00	6.480,00	0,00	1.766,40	27,20
Transferências Diretas do FNDE referentes ao Programa Nacional de Apoio ao Transp	264.600,00	264.600,00	31.380,86	94.142,58	35,57
Transferências Diretas do FNDE-PNAT	78.000,00	78.000,00	11.941,64	35.824,92	45,92
PNATE - Educação Infantil	32.400,00	32.400,00	4.307,72	12.923,16	39,88
RECEITA DE TRANSFERÊNCIA DE CONVÊNIOS	0,00	0,00	0,00	0,00	0,00
OUTRAS RECEITAS PARA FINANCIAMENTO DO ENSINO	0,00	0,00	0,00	0,00	0,00
TOTAL DAS RECEITAS PARA FINANCIAMENTO DO ENSINO (4 + 5 + 6 + 7 + 8)	1.546.880,00	1.546.880,00	273.459,01	930.233,13	60,13
FUNDEB					
RECEITA RESULTANTE DE IMPOSTOS (caput do art. 212 da Constituição)	PREVISÃO INICIAL	PREVISÃO ATUALIZADA	RECEITAS REALIZADAS		
			No Bimestre	Até o Bimestre	%
RECEITAS DESTINADAS AO FUNDEB	5.237.698,00	5.237.698,00	771.897,43	3.505.468,94	66,92
Dedução FUNDEB - <Cota-Parte do FPM>	3.857.098,00	3.857.098,00	530.780,03	2.492.118,86	64,61
Dedução FUNDEB - <Cota-Parte do ITR>	1.200,00	1.200,00	4,74	208,55	17,37
Dedução FUNDEB - <Cota-Parte ICMS L.C>	4.000,00	4.000,00	615,06	2.460,24	61,50
Dedução FUNDEB - <Cota-Parte do ICMS>	1.146.400,00	1.146.400,00	226.820,57	796.611,80	69,48
Dedução FUNDEB - <Cota-Parte do IPVA>	225.000,00	225.000,00	13.063,92	211.755,74	94,11
Dedução FUNDEB - <Cota-Parte do IPI ->	4.000,00	4.000,00	613,11	2.313,75	57,84

GOVERNO MUNICIPAL DE TABULEIRO DO NORTE

Relatório Resumido da Execução Orçamentária

Demonstrativo das Receitas e Despesas com Manutenção e Desenvolvimento do Ensino - MDE

Orçamentos Fiscal e da Seguridade Social

Período: Janeiro a Agosto de 2017/Bimestre: Julho e Agosto

LEO - ANEXO VIII (LDB, art. 72)

R\$ 1,00

FUNDEB

RECEITA RESULTANTE DE IMPOSTOS (caput do art. 212 da Constituição)	PREVISÃO INICIAL	PREVISÃO ATUALIZADA	RECEITAS REALIZADAS		
			No Bimestre	Até o Bimestre	%
- RECEITAS RECEBIDAS PELO FUNDEB	15.812.500,00	15.812.500,00	1.576.824,79	9.072.259,23	57,37
11.1 - Transferências de Recursos do FUNDEB	12.558.500,00	12.558.500,00	1.716.203,13	7.175.155,80	57,13
11.2 - Complementação da União ao FUNDEB	3.200.000,00	3.200.000,00	-143.091,80	1.844.032,13	57,62
11.3 - Receita de Aplicação Financeira dos Recursos do FUNDEB	54.000,00	54.000,00	3.713,46	53.071,30	98,28
- RESULTADOS DAS TRANFERÊNCIAS DO FUNDEB (11.1 - 10)	7.320.802,00	7.320.802,00	944.305,70	3.669.686,86	50,12
Acréscimo Resultante das Transferência do FUNDEB					



RILDSON RABELO VASCONCELOS
Prefeito Municipal



Contador - CRC



MARIA DAS GRAÇAS CAVALCANTE VIDAL
Controlador



GUSTAVO WANDERLEY MARTINS
Secretário de Finanças

GOVERNO MUNICIPAL DE TABULEIRO DO NORTE

Relatório Resumido da Execução Orçamentária

Demonstrativo das Receitas e Despesas com Manutenção e Desenvolvimento do Ensino - MDE

Orçamentos Fiscal e da Seguridade Social

Período: Janeiro a Agosto de 2017/Bimestre: Julho e Agosto

R\$ 1,00

DESPESAS DO FUNDEB	DOTAÇÃO INICIAL	DOTAÇÃO ATUALIZADA	DESPESAS LIQUIDADAS		
			No Bimestre	Até o Bimestre	%
- PAGAMENTO DOS PROFISSIONAIS DO MAGISTÉRIO	12.105.000,00	12.185.000,00	1.742.475,86	7.127.972,92	78,56
13.1 - Com Educação Infantil	2.280.000,00	2.360.000,00	464.232,29	1.673.076,08	70,89
13.2 - Com Ensino Fundamental	9.825.000,00	9.825.000,00	1.278.243,57	5.454.896,84	55,52
13.3 - Com Educação Básica	6.003.000,00	5.409.360,00	0,00	0,00	0,00
- OUTRAS DESPESAS	12.105.000,00	12.185.000,00	0,00	0,00	0,00
14.1 - Com Educação Infantil	2.280.000,00	2.360.000,00	0,00	0,00	0,00
14.2 - Com Ensino Fundamental	9.825.000,00	9.825.000,00	0,00	0,00	0,00
14.3 - Com Educação Básica	6.003.000,00	5.409.360,00	412.015,47	1.786.334,77	33,02
- TOTAL DAS DESPESAS DO FUNDEB (13 + 14)	36.216.000,00	35.188.720,00	2.154.491,33	8.914.307,69	25,33
DEDUÇÕES PARA FINS DE LIMITE DO FUNDEB PARA PAGAMENTO DOS PROFISSIONAIS DO MAGISTÉRIO				VALOR	
- RESTOS A PAGAR INSCRITOS NO EXERCÍCIO SEM DISPONIBILIDADE FINANCEIRA DE RECURSOS DO FUNDEB				5.242.895,37	
- DESPESAS CUSTEADAS COM O SUPERÁVIT FINANCEIRO DO EXERCÍCIO ANTERIOR DO FUNDEB				0,00	
- TOTAL DAS DEDUÇÕES CONSIDERADAS PARA FINS DE LIMITE DO FUNDEB (16 + 17)				5.242.895,37	
- MÍNIMO DE 60% NA REMUNERAÇÃO DO MAGISTÉRIO COM EDUCAÇÃO INFANTIL E ENSINO FUNDAMENTAL (13 / 11) x 100) %				78,56	
CONTROLE DA UTILIZAÇÃO DE RECURSOS NO EXERCÍCIO SUBSEQUENTE				VALOR	
- RECURSOS RECEBIDOS DO FUNDEB EM [EXERCÍCIO_ ANTERIOR] QUE NÃO FORAM UTILIZADOS				0,00	
- DESPESAS CUSTEADAS COM O SALDO DO ITEM 20 ATÉ O 1º TRIMESTRE DE [EXERCÍCIO]				0,00	
MANUTENÇÃO E DESENVOLVIMENTO DO ENSINO - DESPESAS CUSTEADAS COM A RECEITA RESULTANTE DE IMPOSTOS E RECURSOS DO FUNDEB					
RECEITAS COM AÇÕES TÍPICAS DE MDE	PREVISÃO INICIAL	PREVISÃO ATUALIZADA	RECEITAS REALIZADAS		
			No Bimestre	Até o Bimestre	%
IMPOSTOS E TRANSFERÊNCIAS DESTINADAS À MDE (25% de 3)	7.148.339,50	7.148.339,50	1.346.813,05	4.942.987,07	69,14
DESPESAS COM AÇÕES TÍPICAS DE MDE	DOTAÇÃO INICIAL	DOTAÇÃO ATUALIZADA	DESPESAS LIQUIDADAS		
			No Bimestre	Até o Bimestre	%
EDUCAÇÃO INFANTIL	2.280.000,00	2.360.000,00	469.521,51	1.755.724,18	74,39
ENSINO FUNDAMENTAL	9.825.000,00	9.825.000,00	1.339.677,47	5.723.072,90	58,25
ENSINO MÉDIO	412.000,00	497.000,00	37.491,80	149.106,00	30,00
ENSINO SUPERIOR	18.000,00	18.000,00	0,00	0,00	0,00
ENSINO PROFISSIONAL NÃO INTEGRADO AO ENSINO REGULAR	0,00	0,00	0,00	0,00	0,00
OUTRAS	8.693.280,00	8.696.740,00	961.538,97	4.196.310,18	48,25
TOTAL DAS DESPESAS COM AÇÕES TÍPICAS DE MDE (23 + 24 + 25 + 26 + 27 + 28)	21.228.280,00	21.396.740,00	2.808.229,75	11.824.213,26	55,26
DEDUÇÕES CONSIDERADAS PARA FINS DE LIMITE CONSTITUCIONAL				VALOR	
RESULTADO LÍQUIDO DAS TRANSFERÊNCIAS DO FUNDEB = (12)				3.669.686,86	
DESPESAS CUSTEADAS COM A COMPLEMENTAÇÃO DO FUNDEB NO EXERCÍCIO				1.844.032,13	
RECEITA DE APLICAÇÃO FINANCEIRA DOS RECURSOS DO FUNDEB ATÉ O BIMESTRE = (50 h)				53.071,30	
DESPESAS CUSTEADAS COM O SUPERÁVIT FINANCEIRO, DO EXERCÍCIO ANTERIOR, DO FUNDEB				0,00	
DESPESAS CUSTEADAS COM O SUPERÁVIT FINANCEIRO, DO EXERCÍCIO ANTERIOR, DE OUTROS RECURSOS DE IMPOSTOS				0,00	
RESTOS A PAGAR INSCRITOS NO EXERCÍCIO ANTERIOR SEM DISPONIBILIDADE FINANCEIRA DE RECURSOS DE IMPOSTOS VINCULADOS AO CANCELAMENTO, NO EXERCÍCIO, DE RESTOS A PAGAR INSCRITOS COM DISPONIBILIDADE FINANCEIRA DE RECURSOS DE IMPOSTOS VINCULADOS				0,00	
TOTAL DAS DEDUÇÕES CONSIDERADAS PARA FINS DE LIMITE CONSTITUCIONAL (30 + 31 + 32 + 33 + 34 + 35 + 36)				5.566.790,29	
TOTAL DAS DESPESAS PARA FINS DE LIMITE (29 - 37)				6.257.422,97	
MÍNIMO DE 25% DAS RECEITAS RESULTANTE DE IMPOSTOS EM MDE ((38 / 3) * 100)				31,64	
OUTRAS INFORMAÇÕES PARA CONTROLE					
OUTRAS DESPESAS CUSTEADAS COM RECEITAS ADICIONAIS PARA FINANCIAMENTO DO ENSINO	DOTAÇÃO INICIAL	DOTAÇÃO ATUALIZADA	DESPESAS LIQUIDADAS		
			No Bimestre	Até o Bimestre	%

GOVERNO MUNICIPAL DE TABULEIRO DO NORTE

Relatório Resumido da Execução Orçamentária

Demonstrativo das Receitas e Despesas com Manutenção e Desenvolvimento do Ensino - MDE

Orçamentos Fiscal e da Seguridade Social

Período: Janeiro a Agosto de 2017/Bimestre: Julho e Agosto

EO - ANEXO VIII (LDB, art. 72)

R\$ 1,00

OUTRAS INFORMAÇÕES PARA CONTROLE					
OUTRAS DESPESAS CUSTEADAS COM RECEITAS ADICIONAIS PARA FINANCIAMENTO DO ENSINO	DOTAÇÃO INICIAL	DOTAÇÃO ATUALIZADA	DESPESAS LIQUIDADAS		
			No Bimestre	Até o Bimestre	%
- DESPESAS CUSTEADAS COM A APLICAÇÃO FINANCEIRA DE OUTROS RECURSOS	0,00	0,00	0,00	0,00	0,00
- DESPESAS CUSTEADAS COM A CONTRIBUIÇÃO SOCIAL DO SALÁRIO-EDUCAÇÃO	0,00	0,00	0,00	0,00	0,00
- DESPESAS CUSTEADAS COM A OPERAÇÕES DE CRÉDITO	0,00	0,00	0,00	0,00	0,00
- DESPESAS CUSTEADAS COM OUTRAS RECEITAS PARA FINANCIAMENTO DO I	0,00	0,00	0,00	0,00	0,00
- TOTAL DAS OUTRAS DESPESAS CUSTEADAS COM RECEITAS ADICIONAIS PA	0,00	0,00	0,00	0,00	0,00
- TOTAL GERAL DAS DESPESAS (29 + 44)	0,00	0,00	0,00	0,00	0,00
ESTOS A PAGAR INSCRITOS COM DISPONIBILIDADE FINANCEIRA DE RECURSOS DE IMPOSTOS VINCULADOS AO ENSINO	SALDO ATÉ O BIMESTRE		CANCELADOS EM 2017 (g)		
- RESTOS A PAGAR DE DESPESAS COM FUNDEB	0,00		0,00		
FLUXO FINANCEIRO DOS RECURSOS			VALOR		
			FUNDEB (h)	FUNDEF	
- SALDO FINANCEIRO EM 31 DE DEZEMBRO DE [EXERCICIO_ANTERIOR]			0,00	0,00	
- (+) INGRESSO DE RECURSOS ATÉ O BIMESTRE			0,00	0,00	
- (-) PAGAMENTOS EFETUADOS ATÉ O BIMESTRE			0,00	0,00	
- (+) RECEITA DE APLICAÇÃO FINANCEIRA DOS RECURSOS ATÉ O BIMESTRE			53.071,30	0,00	
- (=) SALDO FINANCEIRO NO EXERCÍCIO ATUAL			53.071,30	0,00	
- SALDO ATUAL DAS CONTAS BANCÁRIAS DE VINCULAÇÃO AO FUNDEB 60% e 40% (((47 + 48) - 49) + 50)			53.071,30	0,00	

RILDSON RABELO VASCONCELOS
Prefeito Municipal

Contador - CRC

MARIA DAS GRAÇAS CAVALCANTE VIDAL
Controlador

GUSTAVO WANDERLEY MARTINS
Secretario de Finaças

GOVERNO MUNICIPAL DE TABULEIRO DO NORTE

Relatório Resumido de Execução Orçamentária

Demonstrativo das Receitas de Operações de Crédito e Despesas de Capital


Orçamento Fiscal e da Seguridade Social

Período: Janeiro a Agosto de 2017/Bimestre: Julho e Agosto


REO - Anexo IX (LRF, Art. 52, inciso I, alíneas "a" e "b" do inciso II e §1º)

R\$ 1,00


RECEITAS	PREVISÃO ATUALIZADA (a)	RECEITAS REALIZADAS Até o Bimestre (b)		SALDO NÃO REALIZADO (c) = (a - b)
RECEITAS DE OPERAÇÕES DE CRÉDITO (I)	0,00	0,00		0,00
DESPESAS	DOTAÇÃO ATUALIZADA (d)	DESPESAS EXECUTADAS Até o Bimestre		SALDO NÃO EXECUTADO (g) = (d - (e + f))
		LIQUIDADAS (e)	INSCRITAS EM RESTOS A PAGAR NÃO PROCESSADOS (f)	
DESPESAS DE CAPITAL	7.767.750,00	1.008.691,27	1.088.646,06	5.670.412,67
DESPESAS DE CAPITAL LÍQUIDA (II)	7.767.750,00	1.008.691,27	1.088.646,06	5.670.412,67
RESULTADO PARA APURAÇÃO DA REGRA DE OURO (III) = (I - II)	-7.767.750,00		-2.097.337,33	-5.670.412,67



RILDSON RABELO VASCONCELOS
Prefeito Municipal



Contador - CRC



MARIA DAS GRAÇAS CAVALCANTE VIDAL
Controlador




GUSTAVO WANDERLEY MARTINS
Secretário de Finanças

GOVERNO MUNICIPAL DE TABULEIRO DO NORTE
Relatório Resumido da Execução Orçamentária
Demonstrativo da Projeção do Regime Próprio de Previdência dos Servidores
Orçamentos da Seguridade Social
Período: Janeiro a Agosto de 2017/Bimestre: Julho e Agosto

EO - ANEXO X (LRF, art. 53, § 1º, inciso II)

R\$ 1,00


EXERCÍCIO	RECEITAS PREVIDENCIÁRIAS (a)	DESPESAS PREVIDENCIÁRIAS (a)	RESULTADO PREVIDENCIÁRIO (c) = (a - b)	SALDO FINANCEIRO DO EXERCÍCIO (d) = ("d" exercício anterior) + (c)
	0,00	0,00	0,00	0,00



RILDSON RABELO VASCONCELOS
Prefeito Municipal



Contador - CRC



MARIA DAS GRAÇAS CAVALCANTE VIDAL
Controlador



GUSTAVO WANDERLEY MARTINS
Secretario de Finanças


GOVERNO MUNICIPAL DE TABULEIRO DO NORTE
Relatório Resumido de Execução Orçamentária
Demonstrativo das Receita de Alienação de Ativos e Aplicação dos Recursos
Orçamento Fiscal e da Seguridade Social
Período: Janeiro a Agosto de 2017/Bimestre: Julho e Agosto

LEO - Anexo XI (LRF, Art. 52, inciso I, alíneas "a" e "b" do inciso II e §1º)

R\$ 1,00


RECEITAS	PREVISÃO ATUALIZADA (a)	RECEITAS REALIZADAS Até o Bimestre (b)		SALDO NÃO REALIZADO (c) = (a - b)
	RECEITAS DE CAPITAL - ALIENAÇÃO DE ATIVOS (I) Alienação de Outros Bens Móveis	183.600,00	0,00	
DESPESAS	DOTAÇÃO ATUALIZADA (d)	DESPESAS EXECUTADAS Até o Bimestre		SALDO NÃO EXECUTADO (g) = (d - (e + f))
		LIQUIDADAS (e)	INSCRITAS EM RESTOS A PAGAR NÃO PROCESSADOS (f)	
APLICAÇÃO DOS RECURSOS DA ALIENAÇÃO DE ATIVOS (II) DESPESA DE CAPITAL Investimentos Inversões Financeiras Amortização da Dívida DESPESAS CORRENTES DOS REGIMES DE PREVIDÊNCIA Regime Geral da Previdência Social Regime Próprio de Previdência dos Servidores	11.254.730,00 44.000,00 1.035.000,00 0,00 0,00	0,00 0,00 0,00 0,00 0,00	0,00 0,00 0,00 0,00 0,00	11.254.730,00 44.000,00 1.035.000,00 0,00 0,00
<u>SALDO FINANCEIRO A APLICAR</u>	2016 (h)	2017 (i) = (Ib - (IIe + II f))		SALDO ATUAL (j) = (IIIh + IIIi)
SALDO FINANCEIRO A APLICAR (III)	0,00	0,00		0,00

Fonte:


RILDSON RABELO VASCONCELOS
Prefeito Municipal


Contador - CRC


MARIA DAS GRAÇAS CAVALCANTE VIDAL
Controlador


GUSTAVO WANDERLEY MARTINS
Secretário de Finanças

GOVERNO MUNICIPAL DE TABULEIRO DO NORTE
Relatório Resumido da Execução Orçamentária
Demonstrativo da Receita e Despesa com Ações de Serviços Públicos de Saúde
Orçamentos Fiscal e da Seguridade Social
Período: Janeiro a Agosto de 2017/Bimestre: Julho e Agosto

EO - ANEXO XII (ADCT, art. 77)

R\$ 1,00

RECEITAS	PREVISÃO INICIAL	PREVISÃO ATUALIZADA	RECEITAS REALIZADAS	
			Até o Bimestre	%
RECEITA DE IMPOSTOS	2.413.508,00	2.413.508,00	1.409.208,87	58,38
Imposto sobre a Propriedade Predial e Territorial Urbana	81.960,00	81.960,00	54.639,57	66,66
Imposto de Renda Retido nas Fontes sobre os Rendimentos do Trabalho	781.398,00	781.398,00	422.168,56	54,02
Imposto de Renda Retido nas Fontes sobre Outros Rendimentos	233.800,00	233.800,00	17.409,23	7,44
Imposto sobre Transmissão "Inter Vivos" de Bens Imóveis e de Direitos Reais sobre Imóveis	102.600,00	102.600,00	54.094,82	52,72
Imposto sobre Serviços de Qualquer Natureza	1.205.110,00	1.205.110,00	526.654,56	43,70
IMPOSTO SOBRE SERVIÇO – SIMPLES NACIONAL	0,00	0,00	113.058,09	0,00
Receita da Dívida Ativa do Imposto sobre a Propriedade Predial e Territorial Urbana – II	0,00	0,00	11.528,23	0,00
Receita da Dívida Ativa de Outros Tributos – Principal	0,00	0,00	209.655,81	0,00
RECEITAS DE TRANSFERÊNCIAS CONSTITUCIONAIS LEGAIS	27.128.230,00	27.128.230,00	18.362.739,44	67,68
Cota-Parte do Fundo de Participação dos Municípios - Cota Mensal	19.285.490,00	19.285.490,00	12.460.595,52	64,61
Cota-Parte do Fundo de Participação dos Municípios – 1% Cota entregue no mês de julho	0,00	0,00	835.392,30	0,00
Cota-Parte do Imposto Sobre a Propriedade Territorial Rural	6.000,00	6.000,00	1.042,96	17,38
Transferência Financeira do ICMS – Desoneração – L.C. N° 87/96	20.000,00	20.000,00	12.301,52	61,50
Cota-Parte do ICMS	5.732.000,00	5.732.000,00	3.983.059,36	69,48
Cota-Parte do IPVA	1.125.000,00	1.125.000,00	1.058.779,00	94,11
Cota-Parte do IPI – Municípios	20.000,00	20.000,00	11.568,78	57,84
TOTAL	28.593.358,00	28.593.358,00	19.771.948,31	69,14
DESPESAS CORRENTES (Por Grupo de Natureza da Despesa)	DOTAÇÃO INICIAL	DOTAÇÃO ATUALIZADA	DESPESAS LIQUIDADAS	
			Até o Bimestre	%
DESPESAS CORRENTES	13.990.580,00	15.558.960,00	8.151.304,56	52,38
Pessoal e Encargos Sociais	7.537.950,00	7.142.150,00	4.475.220,83	62,65
Juros e Encargos da Dívida	5.000,00	5.000,00	0,00	0,00
Outras Despesas Correntes	6.447.630,00	8.411.810,00	3.676.083,73	43,70
DESPESAS DE CAPITAL	2.041.330,00	1.376.330,00	61.757,21	4,48
Investimentos	1.926.330,00	1.311.330,00	61.757,21	4,70
Inversões Financeiras	20.000,00	20.000,00	0,00	0,00
Amortização da Dívida	95.000,00	45.000,00	0,00	0,00
TOTAL (IV)	16.031.910,00	16.935.290,00	8.213.061,77	0,00
DESPESAS PRÓPRIAS COM AÇÕES E SERVIÇOS PÚBLICOS DE SAÚDE	DOTAÇÃO INICIAL	DOTAÇÃO ATUALIZADA	DESPESAS LIQUIDADAS	
			Até o Bimestre	%
DESPESAS COM SAÚDE (V) = (IV)	16.031.910,00	16.935.290,00	8.213.061,77	48,49
DESPESAS COM INATIVOS E PENSIONISTAS	867.000,00	884.000,00	10.619,33	1,20
DESPESAS CUSTEADAS COM OUTROS RECURSOS DESTINADOS À SAÚDE	4.465.250,21	4.465.250,21	4.465.250,21	100,00
Recursos de Transferências do Sistema Único de Saúde	0,00	0,00	0,00	0,00
Recursos de Operações de Crédito	0,00	0,00	0,00	0,00
Outros Recursos	0,00	0,00	0,00	0,00
RESTOS A PAGAR INSCRITOS NO EXERCÍCIO SEM DISPONIBILIDADE FINANCEIRA	0,00	0,00	0,00	0,00
TOTAL DAS DESPESAS PRÓPRIAS COM AÇÕES E SERVIÇOS PÚBLICOS DE SAÚDE	10.699.659,79	11.586.039,79	3.737.192,23	32,25
CONTROLE DE RESTOS A PAGAR VINCULADOS À SAÚDE INSCRITOS EM EXERCÍCIOS ANTERIORES		RESTOS A PAGAR INSCRITOS COM DISPONIBILIDADE FINANCEIRA DE RECURSOS PRÓPRIOS VINCULADOS		
		Inscritos em Exercícios Anteriores	Cancelado em 2017 (f)	
RESTOS A PAGAR DE DESPESAS PRÓPRIAS COM AÇÕES E SERVIÇOS PÚBLICOS DE SAÚDE (VII)		0,00	0,00	
PARTICIPAÇÃO DAS DESPESAS COM AÇÕES E SERVIÇOS PÚBLICOS DE SAÚDE NA RECEITA DE IMPOSTOS LÍQUIDA E TRANSFERÊNCIAS CONSTITUCIONAIS LEGAIS - LIMITE CONSTITUCIONAL <math>\leq\%> ((VI - VII f) / 1)			18,90	

GOVERNO MUNICIPAL DE TABULEIRO DO NORTE

Relatório Resumido da Execução Orçamentária

Demonstrativo da Receita e Despesa com Ações de Serviços Públicos de Saúde

Orçamentos Fiscal e da Seguridade Social

Período: Janeiro a Agosto de 2017/Bimestre: Julho e Agosto

LEI - ANEXO XII (ADCT. art. 77)

R\$ 1,00

DESPESAS COM SAÚDE (Por Subfunção)	DOTAÇÃO INICIAL	DOTAÇÃO ATUALIZADA	DESPESAS LIQUIDADAS	
			Até o Bimestre	%
Administração Geral	5.497.800,00	5.837.000,00	3.267.870,39	55,98
Atenção Básica	6.305.000,00	6.706.700,00	2.877.265,80	42,90
Atenção Hospitalar e Ambulatorial	2.969.110,00	3.440.110,00	1.617.261,49	47,01
Atendimento Profilático e Terapêutico	700.000,00	384.480,00	85.038,19	22,11
Atividade de Vigilância Sanitária	560.000,00	567.000,00	365.625,90	64,48
Atividade de Fiscalização Sanitária	16.031.910,00	16.935.290,00	8.213.061,77	48,49




RILDSON RABELO VASCONCELOS
Prefeito Municipal



Contador - CRC



MARIA DAS GRAÇAS CAVALCANTE VIDAL
Controlador



GUSTAVO WANDERLEY MARTINS
Secretário de Finanças

GOVERNO MUNICIPAL DE TABULEIRO DO NORTE

Relatório Resumido da Execução Orçamentária

Demonstrativo das Parcerias Público-Privadas

Orçamentos Fiscal e da Seguridade Social

Período: Janeiro a Agosto de 2017/Bimestre: Julho e Agosto

LEI Nº 11.079, de 30.12.2004, arts. 22, 25 e 28)

R\$ 1,00

ESPECIFICAÇÃO	SALDO TOTAL EM 31 DE DEZEMBRO DO EXERCÍCIO ANTERIOR (a)	REGISTROS EFETUADOS EM 2017		SALDO TOTAL (c) = (a + b)
		No Bimestre	Até o Bimestre (b)	
TOTAL DE ATIVOS	0,00	0,00	0,00	0,00
Direitos Futuros	0,00	0,00	0,00	0,00
Ativos Contabilizados na SPE	0,00	0,00	0,00	0,00
Contrapartida parameter Provisões de PPP	0,00	0,00	0,00	0,00
TOTAL DE PASSIVOS (I)	0,00	0,00	0,00	0,00
Obrigações Não Relacionadas a Serviços	0,00	0,00	0,00	0,00
Contrapartida para Ativos da SPE	0,00	0,00	0,00	0,00
Provisões de PPP	0,00	0,00	0,00	0,00
GARANTIAS DE PPP (II)	0,00	0,00	0,00	0,00
SALDO LÍQUIDO DE PASSIVOS DE PPP (III) = (I - II)	0,00	0,00	0,00	0,00
PASSIVOS CONTINGENTES	0,00	0,00	0,00	0,00
Contraprestações Futuras	0,00	0,00	0,00	0,00
Riscos Não Provisionados	0,00	0,00	0,00	0,00
Outros Passivos Contingentes	0,00	0,00	0,00	0,00
ATIVOS CONTINGENTES	0,00	0,00	0,00	0,00
Serviços Futuros	0,00	0,00	0,00	0,00
Outros Ativos Contingentes	0,00	0,00	0,00	0,00

DESPESAS DE PPP	EXERCÍCIO ANTERIOR	EXERCÍCIO CORRENTE (EC)	<EC+1>	<EC+2>	<EC+3>	<EC+4>	<EC+5>	<EC+6>	<EC+7>	<EC+8>	<EC+9>
Ente Federado	0,00	0,00	0,00	0,00	0,00	0,00	0,00	0,00	0,00	0,00	0,00
Entes Estatais Não-Dependentes	0,00	0,00	0,00	0,00	0,00	0,00	0,00	0,00	0,00	0,00	0,00
TOTAL DAS DESPESAS	0,00	0,00	0,00	0,00	0,00	0,00	0,00	0,00	0,00	0,00	0,00
RECEITA CORRENTE LÍQUIDA (RCL)	0,00	0,00	0,00	0,00	0,00	0,00	0,00	0,00	0,00	0,00	0,00
TOTAL DAS DESPESAS / RCL (%)	0,00	0,00	0,00	0,00	0,00	0,00	0,00	0,00	0,00	0,00	0,00

a:

RILDSON RABELO VASCONCELOS
Prefeito Municipal

Contador - CRC

MARIA DAS GRAÇAS CAVALCANTE VIDAL
Controlador

GUSTAVO WANDERLEY MARTINS
Secretário de Finanças

GOVERNO MUNICIPAL DE TABULEIRO DO NORTE
Relatório Resumido de Execução Orçamentária
Demonstrativo Simplificado do Relatório Resumido da Execução Orçamentária
Orçamento Fiscal e da Seguridade Social
Período: Janeiro a Agosto de 2017/Bimestre: Julho e Agosto

EO - Anexo XIV (LRF, Art. 52, inciso I, alíneas "a" e "b" do inciso II e §1º)

R\$ 1,00

BALANÇO ORÇAMENTÁRIO	No Bimestre		Até o Bimestre	
RECEITAS				
PREVISÃO INICIAL	67.546.790,00		67.546.790,00	
PREVISÃO ATUALIZADA	67.546.790,00		67.546.790,00	
RECEITAS REALIZADAS	8.171.096,26		34.576.524,45	
DÉFICIT ORÇAMENTÁRIO	0,00		0,00	
SALDOS DE EXERCÍCIOS ANTERIORES	0,00		0,00	
DESPESAS				
DOTAÇÃO INICIAL	67.546.790,00		67.546.790,00	
CRÉDITOS ADICIONAIS	0,00		0,00	
DOTAÇÃO ATUALIZADA	67.546.790,00		67.546.790,00	
DESPESA EMPENHADA	1.878.511,19		51.808.504,39	
DESPESA LIQUIDADADA	7.885.675,39		30.982.560,39	
SUPERÁVIT ORÇAMENTÁRIO	3.593.964,06		3.593.964,06	
DESPESA POR FUNÇÃO/SUBFUNÇÃO	No Bimestre		Até o Bimestre	
DESPESAS EMPENHADAS	1.878.511,19		51.808.504,39	
DESPESAS LIQUIDADAS	7.885.675,39		30.982.560,39	
RECEITA CORRENTE LÍQUIDA - RCL	Até o Bimestre			
RECEITA CORRENTE LÍQUIDA	52.676.006,73			
RECEITAS E DESPESAS DOS REGIMES DE PREVIDÊNCIA	No Bimestre		Até o Bimestre	
Regime Geral de Previdência Social				
RECEITAS PREVIDENCIÁRIAS REALIZADAS GERAL	-393.977,10		-393.977,10	
DESPESAS PREVIDENCIÁRIAS LIQUIDADAS GERAL	0,00		0,00	
RESULTADO PREVIDENCIÁRIO GERAL	-393.977,10		-393.977,10	
Regime Próprio de Previdência dos Servidores				
RECEITAS PREVIDENCIÁRIAS REALIZADAS RPPS	0,00		0,00	
DESPESAS PREVIDENCIÁRIAS LIQUIDADAS RPPS	0,00		0,00	
RESULTADO PREVIDENCIÁRIO RPPS	0,00		0,00	
RESULTADOS NOMINAL E PRIMÁRIO	Meta Fixada no AMF da LDO (a)	Resultado Apurado Até o Bimestre (b)	% em Relação à Meta (b/a)	
RESULTADO NOMINAL	654.000,00	0,00	0,00	
RESULTADO PRIMÁRIO	261.850,00	-16.659.737,00	0,00	
DEBITOS A PAGAR POR PODER E MINISTÉRIO PÚBLICO	Inscrição	Cancelamento Até o Bimestre	Pagamento Até o Bimestre	Saldo a Pagar
DEBITOS A PAGAR PROCESSADOS				
Poder Executivo	3.958.208,42	0,00	2.488.485,63	2.668.788,19
Poder Legislativo	0,00	0,00	0,00	0,00
DEBITOS A PAGAR NÃO PROCESSADOS				
Poder Executivo	0,00	0,00	0,00	15.769,78
Poder Legislativo	0,00	0,00	0,00	0,00
TOTAL	3.958.208,42	0,00	2.488.485,63	2.684.557,97
DESPESAS COM AÇÕES TÍPICAS DE MDE	Valor Apurado Até o Bimestre	Limites Constitucionais Anuais		
		% Mínimo a Aplicar no Exercício	% Aplicado Até o Bimestre	
Mínimo Anual de <18% / 25%> das Receitas de Impostos em	6.257.422,97	25,00	31,64	
Mínimo Anual de 60% do FUNDEB na Remuneração do	7.127.972,92	60,00	78,56	

GOVERNO MUNICIPAL DE TABULEIRO DO NORTE
 Relatório Resumido de Execução Orçamentária
Demonstrativo Simplificado do Relatório Resumido da Execução Orçamentária
 Orçamento Fiscal e da Seguridade Social
 Período: Janeiro a Agosto de 2017/Bimestre: Julho e Agosto

LEO - Anexo XIV (LRF, Art. 52, inciso I, alíneas "a" e "b" do inciso II e §1º)


R\$ 1,00

RECEITAS DE OPERAÇÕES DE CRÉDITO E DESPESAS DE CAPITAL		Valor Apurado Até o Bimestre	Saldo Não Realizado	
Receitas de Operações de Crédito		0,00	0,00	
Despesa de Capital Líquida		1.008.691,27	5.670.412,67	
RECEITA DE ALIENAÇÃO DE ATIVOS E APLICAÇÃO DOS RECURSOS		Valor Apurado Até o Bimestre	Saldo a Realizar	
Receita de Capital Resultante da Alienação de Ativos		0,00	183.600,00	
Aplicação dos Recursos da Alienação de Ativos		0,00	0,00	
DESPESAS COM AÇÕES E SERVIÇOS PÚBLICOS DE SAÚDE		Valor Apurado Até o Bimestre	Limite Constitucional Anual	
			% Mínimo a Aplicar no Exercício	% Aplicado Até o Bimestre
Despesas Próprias com Ações e Serviços Públicos de Saúde		3.737.192,23	15,00	18,90


 RILDSON RABELO VASCONCELOS
 Prefeito Municipal


 Contador - CRC


 MARIA DAS GRAÇAS CAVALCANTE VIDAL
 Controlador



 GUSTAVO WANDERLEY MARTINS
 Secretário de Finanças

Estado do Ceará
GOVERNO MUNICIPAL DE TABULEIRO DO NORTE
EDITAL DE PUBLICAÇÃO Nº 2017.10.02-1

O Prefeito Municipal do Município de Tabuleiro do Norte - Estado do Ceará, Cidadão RILDSON RABELO VASCONCELOS, em pleno exercício do cargo e no uso competente de suas atribuições, notadamente as conferidas pelo Art. 28, Inciso X, da Constituição do Estado do Ceará, **RESOLVE** publicar mediante afixação nos locais de amplo acesso do público em geral no âmbito do Município de **Tabuleiro do Norte/CE**, o **RELATÓRIO RESUMIDO DA EXECUÇÃO ORÇAMENTÁRIA - R.R.O.**, atinente ao **4º BIMESTRE** do exercício financeiro de **2017**.

PUBLIQUE-SE, DIVULGUE-SE, CUMPRA-SE.

Paço do Poder Executivo Municipal de Tabuleiro do Norte - Estado do Ceará.
Em, 2 de Outubro de 2017.


RILDSON RABELO VASCONCELOS
Prefeito Municipal

DECLARAÇÃO

Em cumprimento ao art. 7º da Instrução Normativa do TCM nº 03/2000, **DECLARO**, para fins de prova junto a esse Órgão de Controle Externo, que a **GOVERNO MUNICIPAL DE TABULEIRO DO NORTE - CE** publicou mediante afixação nos locais de amplo acesso público em geral no âmbito do Município de Tabuleiro do Norte e no site www.tabuleirodonorte.ce.gov.br o **R.R.E.O. (Relatório Resumido de Execução Orçamentária)** (art. 54 da Lei Complementar nº 101/2000), referente ao **4º BIMESTRE de 2017**, conforme EDITAL DE PUBLICAÇÃO anexo.

Tabuleiro do Norte - CE, 2 de Outubro de 2017.



RILDSON RABELO VASCONCELOS
Prefeito Municipal