



ESTADO DO CEARÁ
PREFEITURA MUNICIPAL DE TABULEIRO DO NORTE
SECRETARIA DE FINANÇAS



Ofício Nº. 060/2020

Tabuleiro do Norte - CE, 30 de julho de 2020.

Ao Exmo. Sr. José Valdomiro Távora de Castro Júnior
Presidente do Tribunal de Contas do Estado do Ceará
Assunto: Encaminhamento do RREO 3º Bimestre de 2020.

Exmo. Sr. Presidente, ao cumprimentá-lo cordialmente, vimos por meio deste, encaminhar a V. Exa., o Relatório Resumido de Execução Orçamentária (RREO) do Município de Tabuleiro do Norte atinente ao 3º Bimestre de 2020, obedecendo ao que dispõe a Instrução Normativa 03/2000, especificações contidas na Portaria Nº 495/2017 e alterações dadas pela Portaria Nº 766/2017 da STN.

Informamos ainda, que efetuamos a publicação do referido relatório, conforme determina o art. 48 da Lei Complementar de Nº 101/2000 no endereço eletrônico <http://www.tabuleirodonorte.ce.gov.br>.

Atenciosamente,


Rildson Rabelo Vasconcelos
Prefeito Municipal
Rildson Rabelo Vasconcelos
Prefeito Municipal



ESTADO DO CEARÁ
PREFEITURA MUNICIPAL DE TABULEIRO DO NORTE
SECRETARIA DE FINANÇAS



DECLARAÇÃO DE PUBLICAÇÃO DO RELATÓRIO RESUMIDO DE EXECUÇÃO ORÇAMENTÁRIA

Declaro, sob as penas da Lei, que o Relatório Resumido de Execução Orçamentária do Município de Tabuleiro do Norte, relativo ao 3º bimestre do exercício financeiro de 2020, foi publicado em 30 de julho de 2020, no flanelógrafo da Prefeitura Municipal de Tabuleiro do Norte, e ficará fixado pelo período de 60 dias, bem como no site <http://www.tabuleirodonorte.ce.gov.br> por tempo indeterminado, contendo os elementos dispostos no art. 52 e 53 da Lei Complementar de Nº 101/2000 de 04 de maio de 2000.

Tabuleiro do Norte, 30 de julho de 2020.

Rildson Rabelo Vasconcelos
Prefeito Municipal
Rildson Rabelo Vasconcelos
Prefeito Municipal

RREO - ANEXO I (LRF, Art. 52, inciso I, alínea 'a' e 'b' do inciso II e § 1o.) R\$ 1,00

RECEITAS ORÇAMENTÁRIAS	PREVISÃO INICIAL	PREVISÃO ATUALIZADA (a)	RECEITAS REALIZADAS				SALDO A REALIZAR (a-c)
			NO BIMESTRE (b)	% b/a	ATÉ O BIMESTRE (c)	% c/a	
RECEITAS (exceto intra-orçamentárias) (I)	69.590.441,21	69.590.441,21	11.762.754,25	16,90	33.312.426,83	47,87	36.278.014,38
RECEITAS CORRENTES	65.590.869,78	65.590.869,78	11.664.414,25	17,78	32.971.674,73	50,27	32.619.195,05
IMPOSTOS, TAXAS E CONTRIBUIÇÕES DE MELHORIA	3.415.403,50	3.415.403,50	797.137,59	23,34	1.521.772,07	44,56	1.893.631,43
Impostos	3.019.074,23	3.019.074,23	673.006,41	22,29	1.291.182,17	42,77	1.727.892,06
Taxas	396.329,27	396.329,27	124.131,18	31,32	230.589,90	58,18	165.739,37
Contribuição de melhoria	0,00	0,00	0,00	0,00	0,00	0,00	0,00
CONTRIBUIÇÕES	2.019.400,00	2.019.400,00	295.221,00	14,62	805.796,56	39,90	1.213.603,44
Contribuições sociais	0,00	0,00	0,00	0,00	0,00	0,00	0,00
Contribuições econômicas	0,00	0,00	0,00	0,00	0,00	0,00	0,00
Contribuição para entidades privadas de serviço social e de formação profissional.	0,00	0,00	0,00	0,00	0,00	0,00	0,00
Contribuição para o custeio do serviço de iluminação pública	0,00	0,00	0,00	0,00	0,00	0,00	0,00
RECEITA PATRIMONIAL	2.019.400,00	2.019.400,00	295.221,00	14,62	805.796,56	39,90	1.213.603,44
Exploração do Patrimônio Imobiliário do Estado	214.422,68	214.422,68	8.493,66	3,96	39.449,58	18,40	174.973,10
Valores mobiliários	2.000,00	2.000,00	0,00	0,00	0,00	0,00	2.000,00
Delegação de Serviços Públicos mediante Concessão, Permissão, Autorização ou Licença.	212.422,68	212.422,68	8.493,66	4,00	39.449,56	18,57	172.973,10
Exploração de Recursos Naturais.	0,00	0,00	0,00	0,00	0,00	0,00	0,00
Exploração do Patrimônio Intangível.	0,00	0,00	0,00	0,00	0,00	0,00	0,00
Cessão de Direitos.	0,00	0,00	0,00	0,00	0,00	0,00	0,00
Demais Receitas Patrimoniais.	0,00	0,00	0,00	0,00	0,00	0,00	0,00
RECEITA AGROPECUÁRIA	0,00	0,00	0,00	0,00	0,00	0,00	0,00
RECEITA INDUSTRIAL	0,00	0,00	0,00	0,00	0,00	0,00	0,00
RECEITA DE SERVIÇOS	8.832,88	8.832,88	0,00	0,00	0,00	0,00	8.832,88
Serviços Administrativos e Comerciais Gerais	0,00	0,00	0,00	0,00	0,00	0,00	0,00
Serviços e Atividades Referentes à Navegação e ao Transporte	0,00	0,00	0,00	0,00	0,00	0,00	0,00


 Rildson Rabelo Vasconcelos
 Prefeito Municipal



Transferências de Outras Instituições Públicas	0,00	0,00	0,00	0,00	0,00	0,00	0,00	0,00	0,00	0,00	0,00	0,00	0,00
Transferências do Exterior	0,00	0,00	0,00	0,00	0,00	0,00	0,00	0,00	0,00	0,00	0,00	0,00	0,00
Transferências de Pessoas Físicas	0,00	0,00	0,00	0,00	0,00	0,00	0,00	0,00	0,00	0,00	0,00	0,00	0,00
Transferências Provenientes de Depósitos Não Identificados	0,00	0,00	0,00	0,00	0,00	0,00	0,00	0,00	0,00	0,00	0,00	0,00	0,00
OUTRAS RECEITAS DE CAPITAL	0,00	0,00	0,00	0,00	0,00	0,00	0,00	0,00	0,00	0,00	0,00	0,00	0,00
Integralização do Capital Social	0,00	0,00	0,00	0,00	0,00	0,00	0,00	0,00	0,00	0,00	0,00	0,00	0,00
Remuneração das Disponibilidades do Tesouro	0,00	0,00	0,00	0,00	0,00	0,00	0,00	0,00	0,00	0,00	0,00	0,00	0,00
Resgate de Títulos do Tesouro	0,00	0,00	0,00	0,00	0,00	0,00	0,00	0,00	0,00	0,00	0,00	0,00	0,00
Demais Receitas de Capital	0,00	0,00	0,00	0,00	0,00	0,00	0,00	0,00	0,00	0,00	0,00	0,00	0,00
RECEITAS (intra-orçamentárias) (II)	0,00	0,00	0,00	0,00	0,00	0,00	0,00	0,00	0,00	0,00	0,00	0,00	0,00
SUBTOTAL DAS RECEITAS (III) = (I + II)	69.590.441,21	69.590.441,21	11.762.754,25	16,90	33.312.426,83	47,87	36.278.014,38						
OPERAÇÕES DE CRÉDITO / REFINANCIAMENTO (IV)													
OPERAÇÕES DE CRÉDITO - MERCADO INTERNO													
Mobiliária													
Contratual													
OPERAÇÕES DE CRÉDITO - MERCADO EXTERNO													
Mobiliária													
Contratual													
TOTAL DAS RECEITAS (V) = (III + IV)	69.590.441,21	69.590.441,21	11.762.754,25	16,90	33.312.426,83	47,87	36.278.014,38						
DEFICIT (VI)(I)	-	-	-	-	0,00	-	-						
TOTAL COM DÉFICIT (VII) = (V-VI)	69.590.441,21	69.590.441,21	11.762.754,25	16,90	33.312.426,83	47,87	36.278.014,38						
SALDOS DE EXERCÍCIOS ANTERIORES													
Recursos arrecadados em exercícios anteriores - RPPS	0,00	0,00	-	-	0,00	-	-						
Superávit financeiro	-	-	-	-	0,00	-	-						

	DOTAÇÃO	DOTAÇÃO	DESPESAS EMPENHADAS	DESPESAS LIQUIDADAS	DESPESAS
--	---------	---------	---------------------	---------------------	----------



Rildson Rabelo Vasconcelos
 Prefeito Municipal

RELATÓRIO RESUMIDO DA EXECUÇÃO ORÇAMENTÁRIA
 BALANÇO ORÇAMENTÁRIO
 ORÇAMENTOS FISCAL E DA SEGURIDADE SOCIAL
 3º bimestre de 2020 (Maio a Junho)

DESPESAS ORÇAMENTÁRIAS	INICIAL (d)	ATUALIZADA (e)	NO		SALDO		ATE 0		SALDO (i)=(e-h)	PAGAS ATE 0 BIMESTRE (j)
			BIMESTRE	BIMESTRE	(g)=(e-f)	(f)	(h)	(i)		
DESPESAS (exceto intr orçamentárias)(VIII)	69.590.441,21	69.590.441,21	5.576.199,80	56.551.259,66	13.039.181,55	11.452.949,50	31.886.653,08	37.703.788,13	27.215.639,96	
DESPESAS CORRENTES	59.047.736,62	62.468.036,62	4.241.903,08	52.660.234,66	9.807.781,96	10.558.448,59	29.962.650,52	32.505.386,10	25.412.200,26	
Pessoal e encargos so	32.880.003,54	32.978.553,54	1.415.000,00	29.414.723,30	3.563.830,24	6.309.936,55	18.163.108,39	14.815.445,15	14.819.046,98	
Outras despesas corre	26.167.733,08	29.489.483,08	2.826.903,08	23.245.531,36	6.243.951,72	4.248.512,04	11.799.542,13	17.689.940,95	10.593.153,28	
DESPESAS DE CAPITAL	10.055.704,59	6.635.404,59	1.334.296,72	3.891.005,00	2.744.399,59	894.500,91	1.924.002,56	4.711.402,03	1.803.439,70	
Investimentos	8.994.504,59	5.574.204,59	1.334.296,72	2.854.005,00	2.720.199,59	803.303,62	1.402.172,34	4.172.032,25	1.281.609,48	
Inversões financeiras	11.000,00	11.000,00	0,00	0,00	11.000,00	0,00	0,00	11.000,00	0,00	
Amortização de dívida	1.050.200,00	1.050.200,00	0,00	1.037.000,00	13.200,00	91.197,29	521.830,22	528.369,78	521.830,22	
Reserva de Contingênci	0,00	0,00	0,00	0,00	0,00	0,00	0,00	0,00	0,00	
DESPESAS (intra- orçamentárias)(IX)	0,00	0,00	0,00	0,00	0,00	0,00	0,00	0,00	0,00	
SUBTOTAL DAS DESPESAS(X)=(VIII+IX)	69.590.441,21	69.590.441,21	5.576.199,80	56.551.259,66	13.039.181,55	11.452.949,50	31.886.653,08	37.703.788,13	27.215.639,96	
AMORTIZAÇÃO DA DIVIDA REFINANCIAMENTO (XI)										
AMORT. DA DIVIDA INT										
Dívida mobiliária										
Dívida contratual										
AMORT. DA DIVIDA EXT										
Dívida mobiliária										
Dívida contratual										
TOTAL DAS DESPESAS (XII)=(X+XI)	69.590.441,21	69.590.441,21	5.576.199,80	56.551.259,66	13.039.181,55	11.452.949,50	31.886.653,08	37.703.788,13	27.215.639,96	
SUPERAVIT (XIII)	-	-	-	-	-	-	1.425.773,75	-	-	

Rildson Rabelo Vasconcelos
 Prefeito Municipal

RELATÓRIO RESUMIDO DA EXECUÇÃO ORÇAMENTÁRIA
 BALANÇO ORÇAMENTÁRIO
 ORÇAMENTOS FISCAL E DA SEGURIDADE SOCIAL
 3º bimestre de 2020 (Maio a Junho)

TOTAL COM SUPERÁVIT (XIV)=(XII+XIII)	69.590.441,21	69.590.441,21	5.576.199,80	56.551.259,66	13.039.181,55	11.452.949,50	33.312.426,83	37.703.788,13	27.215.639,96
RESERVA DO RPPS	0,00	0,00	0,00	0,00	0,00	0,00	0,00	0,00	0,00

FORTE: SISTEMA: Aspec Informática - UNIDADE RESPONSÁVEL: Prefeitura Municipal de Tabuleiro do Norte - DATA DA EMISSÃO: 26/07/2020 - HORA DA EMISSÃO: 17:38:03
 (1) o deficit será apurado pela diferença entre a receita realizada e a despesa liquidada nos cinco primeiros bimestres e a despesa empenhada no último bimestre.

NOTA:

RECEITAS INTRA-ORÇAMENTÁRIAS	PREVISÃO INICIAL	PREVISÃO ATUALIZADA (a)	RECEITAS REALIZADAS			SALDO A REALIZAR (a-c)
			NO BIMESTRE (b)	% b/a	ATÉ O BIMESTRE (c)	
RECEITAS (intra-orçamentárias) (II)	0,00	0,00	0,00	0,00	0,00	0,00
RECEITAS CORRENTES	0,00	0,00	0,00	0,00	0,00	0,00
IMPOSTOS, TAXAS E CONTRIBUIÇÕES DE MELHORIA	0,00	0,00	0,00	0,00	0,00	0,00
Impostos	0,00	0,00	0,00	0,00	0,00	0,00
Taxas	0,00	0,00	0,00	0,00	0,00	0,00
Contribuição de melhoria	0,00	0,00	0,00	0,00	0,00	0,00
CONTRIBUIÇÕES	0,00	0,00	0,00	0,00	0,00	0,00
Contribuições sociais	0,00	0,00	0,00	0,00	0,00	0,00
Contribuições econômicas	0,00	0,00	0,00	0,00	0,00	0,00
Contribuição para entidades privadas de serviços social e de formação profissional	0,00	0,00	0,00	0,00	0,00	0,00
Contribuição para o custeio do serviço de iluminação pública	0,00	0,00	0,00	0,00	0,00	0,00
RECEITA PATRIMONIAL	0,00	0,00	0,00	0,00	0,00	0,00
Exploração do Patrimônio Imobiliário do Estado	0,00	0,00	0,00	0,00	0,00	0,00
Valores mobiliários	0,00	0,00	0,00	0,00	0,00	0,00
Delegação de Serviços Públicos mediante Concessão, Permissão, Autorização ou Licença.	0,00	0,00	0,00	0,00	0,00	0,00
Exploração de Recursos Naturais.	0,00	0,00	0,00	0,00	0,00	0,00
Exploração do Patrimônio Intangível.	0,00	0,00	0,00	0,00	0,00	0,00



Rildson Rabelo Vasconcelos
 Prefeito Municipal

Cessão de Direitos.	0,00	0,00	0,00	0,00	0,00	0,00	0,00	0,00	0,00
Demais Receitas Patrimoniais.	0,00	0,00	0,00	0,00	0,00	0,00	0,00	0,00	0,00
RECEITA AGROPECUÁRIA	0,00	0,00	0,00	0,00	0,00	0,00	0,00	0,00	0,00
RECEITA INDUSTRIAL	0,00	0,00	0,00	0,00	0,00	0,00	0,00	0,00	0,00
RECEITA DE SERVIÇOS	0,00	0,00	0,00	0,00	0,00	0,00	0,00	0,00	0,00
Serviços Administrativos e Comerciais Gerais	0,00	0,00	0,00	0,00	0,00	0,00	0,00	0,00	0,00
Serviços e Atividades Referentes à Navegação e ao Transporte	0,00	0,00	0,00	0,00	0,00	0,00	0,00	0,00	0,00
Serviços e Atividades Referentes à Saúde	0,00	0,00	0,00	0,00	0,00	0,00	0,00	0,00	0,00
Serviços e Atividades Financeiras	0,00	0,00	0,00	0,00	0,00	0,00	0,00	0,00	0,00
Outros Serviços	0,00	0,00	0,00	0,00	0,00	0,00	0,00	0,00	0,00
TRANSFERÊNCIAS CORRENTES	0,00	0,00	0,00	0,00	0,00	0,00	0,00	0,00	0,00
Transferências da União e de suas Entidades	0,00	0,00	0,00	0,00	0,00	0,00	0,00	0,00	0,00
Transferências dos Estados e do Distrito Federal e de suas Entidades	0,00	0,00	0,00	0,00	0,00	0,00	0,00	0,00	0,00
Transferências dos Municípios e de suas Entidades	0,00	0,00	0,00	0,00	0,00	0,00	0,00	0,00	0,00
Transferências de Instituições Privadas	0,00	0,00	0,00	0,00	0,00	0,00	0,00	0,00	0,00
Transferências de Outras Instituições Públicas	0,00	0,00	0,00	0,00	0,00	0,00	0,00	0,00	0,00
Transferências do Exterior	0,00	0,00	0,00	0,00	0,00	0,00	0,00	0,00	0,00
Transferências de Pessoas Físicas	0,00	0,00	0,00	0,00	0,00	0,00	0,00	0,00	0,00
Transferências Provenientes de Depósitos Não Identificados	0,00	0,00	0,00	0,00	0,00	0,00	0,00	0,00	0,00
OUTRAS RECEITAS CORRENTES	0,00	0,00	0,00	0,00	0,00	0,00	0,00	0,00	0,00
Multas Administrativas, Contratuais e Judiciais	0,00	0,00	0,00	0,00	0,00	0,00	0,00	0,00	0,00
Indenizações, Restituições e Ressarcimentos	0,00	0,00	0,00	0,00	0,00	0,00	0,00	0,00	0,00
Bens, Direitos e Valores Incorporados ao Patrimônio Público	0,00	0,00	0,00	0,00	0,00	0,00	0,00	0,00	0,00
Demais Receitas Correntes	0,00	0,00	0,00	0,00	0,00	0,00	0,00	0,00	0,00
RECEITAS DE CAPITAL	0,00	0,00	0,00	0,00	0,00	0,00	0,00	0,00	0,00
OPERAÇÕES DE CRÉDITO	0,00	0,00	0,00	0,00	0,00	0,00	0,00	0,00	0,00
Operações de crédito - Mercado Interno	0,00	0,00	0,00	0,00	0,00	0,00	0,00	0,00	0,00
Operações de crédito - Mercado Externo	0,00	0,00	0,00	0,00	0,00	0,00	0,00	0,00	0,00
ALIENAÇÃO DE BENS	0,00	0,00	0,00	0,00	0,00	0,00	0,00	0,00	0,00
Alienação de Bens Movelis	0,00	0,00	0,00	0,00	0,00	0,00	0,00	0,00	0,00
Alienação de Bens Imóveis	0,00	0,00	0,00	0,00	0,00	0,00	0,00	0,00	0,00

Rildson Raposo Vasconcelos
 Prefeito Municipal

DESPESAS INTRA-ORÇAMENTÁRIAS	DOTAÇÃO INICIAL (d)	DOTAÇÃO ATUALIZADA (e)	DESPESAS EMPENHADAS		SALDO (g)=(e-f)	DESPESAS LIQUIDADAS		SALDO (i)=(e-h)	DESPESAS PAGAS ATÉ O BIMESTRE (j)
			BIMESTRE	ATÉ O BIMESTRE (f)		NO BIMESTRE	ATÉ O BIMESTRE (h)		
DESPESAS (intra- orçamentárias)(IX)	0,00	0,00	0,00	0,00	0,00	0,00	0,00	0,00	0,00
DESPESAS CORRENTES	0,00	0,00	0,00	0,00	0,00	0,00	0,00	0,00	0,00
DESPESAS DE CAPITAL	0,00	0,00	0,00	0,00	0,00	0,00	0,00	0,00	0,00



RILDSON RIBEIRO VASCONCELOS
 Prefeito Municipal



CASPE - SERV. DE CONTAB. PÚBLICA E EMP
 CONTROLADOR

CLEUDAZIO ALVES DE LIMA
 Controlador



ANA PAULA CHAGAS
 SECRETARIA DE FINANÇAS

FUNÇÃO / SUBFUNÇÃO	DOTAÇÃO INICIAL	DOTAÇÃO ATUALIZADA	DESPESAS EMPENHADAS			DESPESAS LIQUIDADAS			SALDO (e) = (a-d)	
			NO BIMESTRE	ATE 0 BIMESTRE (b)	%	NO BIMESTRE	ATE 0 BIMESTRE (d)	%		
										(a)
DESPESAS (EXCETO INTRA-ORÇAMENTÁRIAS) (I)	69.103.441,21	69.103.441,21	5.576.199,80	56.531.259,66	100,00	12.552.181,55	11.452.949,50	31.886.653,08	100,00	37.216.788,13
LEGISLATIVA	2.460.000,00	2.460.000,00	74.137,85	2.140.990,55	3,79	319.009,45	359.758,76	1.066.531,99	3,34	1.393.468,01
Ação Legislativa	2.460.000,00	2.460.000,00	74.137,85	2.140.990,55	3,79	319.009,45	359.758,76	1.066.531,99	3,34	1.393.468,01
ESSENCIAL A JUSTIÇA	460.100,00	302.000,00	0,00	242.937,00	0,43	59.063,00	42.238,30	124.798,17	0,39	177.201,83
Administração Geral	104.500,00	10.400,00	0,00	0,00	0,00	10.400,00	0,00	0,00	0,00	10.400,00
Demais Subfunções	355.600,00	291.600,00	0,00	242.937,00	0,43	48.663,00	42.238,30	124.798,17	0,39	166.801,83
ADMINISTRAÇÃO	9.674.450,00	10.146.450,00	399.080,99	9.028.181,32	15,96	1.118.268,68	1.660.815,06	5.112.132,69	16,03	5.034.317,31
Administração Geral	8.759.700,00	9.064.000,00	393.942,39	8.103.713,99	14,33	960.286,01	1.451.488,00	4.429.817,62	13,89	4.634.182,38
Controle Interno	274.800,00	249.500,00	5.138,60	149.243,32	0,26	100.256,68	22.794,15	78.105,40	0,24	171.394,60
Administração de Receitas	64.950,00	52.950,00	0,00	224,01	0,00	52.725,99	0,00	224,01	0,00	52.725,99
Demais Subfunções	575.000,00	780.000,00	0,00	775.000,00	1,37	5.000,00	186.532,91	603.985,66	1,89	176.014,34
ASSISTÊNCIA SOCIAL	3.773.476,29	4.221.676,29	282.330,12	3.040.154,26	5,38	1.181.522,03	535.275,92	1.503.225,21	4,71	2.718.451,08
Assistência ao Idoso	126.400,00	94.400,00	0,00	0,00	0,00	94.400,00	0,00	0,00	0,00	94.400,00
Assistência à Criança e ao Adolescente	531.500,00	554.500,00	36.000,00	350.893,91	0,62	203.606,09	52.950,15	171.957,85	0,54	382.542,15
Assistência Comunitária	1.735.076,29	1.901.506,29	102.061,62	1.149.546,46	2,03	751.959,83	210.385,48	440.017,19	1,38	1.461.489,10
Administração Geral	1.380.500,00	1.671.270,00	144.268,50	1.539.713,89	2,72	131.556,11	271.940,29	891.250,17	2,80	780.019,83
SAUDE	18.515.820,65	22.823.320,65	1.497.274,52	20.841.653,29	36,85	1.981.667,36	3.841.245,04	10.467.502,25	32,83	12.355.818,40
Atenção Básica	8.201.199,89	9.604.599,89	743.927,07	8.979.085,12	15,88	625.514,77	1.797.696,71	4.572.566,49	14,34	5.032.033,40
Assistência Hospitalar e Ambulatorial	4.921.920,76	6.778.620,76	385.920,47	6.157.974,94	10,89	620.645,82	1.270.908,63	3.264.292,91	10,24	3.514.327,85
Suporte Profilático e Terapêutico	258.800,00	195.800,00	71.850,00	148.200,00	0,26	47.600,00	42.461,00	95.091,00	0,30	100.709,00
Vigilância Sanitária	889.600,00	1.094.600,00	28.081,10	828.180,78	1,46	266.419,22	158.429,49	432.347,15	1,36	662.252,85
Vigilância Epidemiológica	561.200,00	66.200,00	0,00	25.000,00	0,04	41.200,00	0,00	0,00	0,00	66.200,00
Administração Geral	3.632.100,00	5.061.900,00	267.495,88	4.703.212,45	8,32	358.687,55	571.749,21	2.103.204,70	6,60	2.958.695,30
Demais Subfunções	51.000,00	21.600,00	0,00	0,00	0,00	21.600,00	0,00	0,00	0,00	21.600,00



Rildson Rabelo Vasconcelos
 Prefeito Municipal

FUNÇÃO / SUBFUNÇÃO	DOTAÇÃO		DOTAÇÃO ATUALIZADA (a)	DESPESAS EMPENHADAS			DESPESAS LIQUIDADAS			SALDO (e) = (a-d)
	INICIAL	2020		NO BIMESTRE	ATE 0 BIMESTRE (b)	%	NO BIMESTRE	ATE 0 BIMESTRE (d)	%	
TRABALHO	264.000,00	78.000,00	78.000,00	0,00	3.700,00	0,01	0,00	3.700,00	0,01	74.300,00
Empregabilidade	51.000,00	15.000,00	15.000,00	0,00	0,00	0,00	0,00	0,00	0,00	15.000,00
Fomento ao Trabalho	213.000,00	63.000,00	63.000,00	0,00	3.700,00	0,01	0,00	3.700,00	0,01	59.300,00
EDUCAÇÃO	23.085.498,62	19.729.898,62	19.729.898,62	1.143.836,52	14.486.737,01	25,62	5.243.161,61	3.303.515,05	29,79	10.229.652,86
Ensino Fundamental	14.621.417,94	12.072.417,94	12.072.417,94	154.152,92	8.814.060,65	15,59	3.258.357,29	2.281.678,09	20,02	5.687.352,05
Ensino Médio	539.625,00	443.625,00	443.625,00	0,00	224.935,00	0,40	218.690,00	0,00	0,21	375.708,45
Ensino Superior	70.631,15	66.631,15	66.631,15	0,00	18.240,00	0,03	48.391,15	0,00	0,05	51.545,50
Educação Infantil	3.501.705,80	2.914.205,80	2.914.205,80	700.000,00	2.280.130,00	4,03	634.075,80	641.340,15	5,58	1.135.958,35
Educação de Jovens e Adult	230.000,00	105.000,00	105.000,00	0,00	0,00	0,00	105.000,00	0,00	0,00	105.000,00
Educação Básica	1.265.818,73	966.218,73	966.218,73	0,00	358.679,09	0,63	607.539,64	0,00	0,31	868.950,54
Administração Geral	2.049.300,00	2.392.800,00	2.392.800,00	37.713,48	2.066.623,15	3,65	326.176,85	289.343,81	3,05	1.420.054,67
Demais Subfunções	807.000,00	769.000,00	769.000,00	251.970,12	724.069,12	1,28	44.930,88	91.153,00	0,58	585.083,30
CULTURA	1.269.731,37	719.331,37	719.331,37	0,00	410.479,24	0,73	308.852,13	55.249,75	0,64	516.338,55
Difusão Cultural	1.269.731,37	719.331,37	719.331,37	0,00	410.479,24	0,73	308.852,13	55.249,75	0,64	516.338,55
DIREITOS DA CIDADANIA	316.071,43	29.971,43	29.971,43	0,00	0,00	0,00	29.971,43	0,00	0,00	29.971,43
Direitos Individuais, Cole	127.071,43	17.071,43	17.071,43	0,00	0,00	0,00	17.071,43	0,00	0,00	17.071,43
Administração Geral	189.000,00	12.900,00	12.900,00	0,00	0,00	0,00	12.900,00	0,00	0,00	12.900,00
URBANISMO	3.348.190,28	2.640.590,28	2.640.590,28	903.057,11	1.754.792,42	3,10	885.797,86	624.956,20	4,19	1.303.708,01
Infra-Estrutura Urbana	1.468.190,28	825.990,28	825.990,28	175.999,76	300.677,72	0,53	525.312,56	175.333,00	0,55	650.657,28
Demais Subfunções	1.880.000,00	1.814.600,00	1.814.600,00	727.057,35	1.454.114,70	2,57	360.485,30	449.623,20	3,64	653.050,73
HABITAÇÃO	102.000,00	21.000,00	21.000,00	0,00	0,00	0,00	21.000,00	0,00	0,00	21.000,00
Habituação Urbana	50.000,00	5.000,00	5.000,00	0,00	0,00	0,00	5.000,00	0,00	0,00	5.000,00
Administração Geral	52.000,00	16.000,00	16.000,00	0,00	0,00	0,00	16.000,00	0,00	0,00	16.000,00
SANEAMENTO	717.002,57	1.615.002,57	1.615.002,57	1.000.000,00	1.600.000,00	2,83	15.002,57	541.860,89	2,70	753.723,90
Saneamento Básico Urbano	717.002,57	1.615.002,57	1.615.002,57	1.000.000,00	1.600.000,00	2,83	15.002,57	541.860,89	2,70	753.723,90
GESTÃO AMBIENTAL	1.013.600,00	321.100,00	321.100,00	18.695,00	118.115,52	0,21	202.984,48	27.348,42	0,23	248.944,74
Preservação e Conservação	55.000,00	55.000,00	55.000,00	0,00	0,00	0,00	55.000,00	0,00	0,00	55.000,00

Rildson Rabelo Vasconcelos
 Prefeito Municipal

RELATÓRIO RESUMIDO DA EXECUÇÃO ORÇAMENTÁRIA
 DEMONSTRATIVO DA EXECUÇÃO DAS DESPESAS POR FUNÇÃO/SUBFUNÇÃO
 ORÇAMENTO FISCAL E DA SEGURIDADE SOCIAL
 3º bimestre de 2020 (Maio a Junho)

RREO - Anexo 2 (LRF, Art. 52, inciso II, alínea 'c')

R\$ 1,00

FUNÇÃO / SUBFUNÇÃO	DOTAÇÃO INICIAL	DOTAÇÃO ATUALIZADA	DESPESAS EMPENHADAS				DESPESAS LIQUIDADAS				SALDO (e) = (a-d)		
			NO BIMESTRE		ATE O BIMESTRE (b)		NO BIMESTRE		ATE O BIMESTRE (d)				
						% (b/total)		% (d/total)					
		(a)											
Controle Ambiental	192.600,00	162.600,00	18.695,00	100.615,52	0,18	61.984,48	27.348,42	54.655,26	0,17	107.944,74			
Recursos Hídricos	716.000,00	73.500,00	0,00	0,00	0,00	73.500,00	0,00	0,00	0,00	73.500,00			
Demais Subfunções	50.000,00	30.000,00	0,00	17.500,00	0,03	12.500,00	0,00	17.500,00	0,05	12.500,00			
AGRICULTURA	1.360.600,00	1.877.900,00	240.127,24	1.420.446,42	2,51	457.453,58	299.175,82	867.032,03	2,72	1.010.867,97			
Abastecimento	0,00	80.000,00	0,00	40.000,00	0,07	40.000,00	0,00	0,00	0,00	80.000,00			
Promoção da Produção Agrop	237.000,00	463.900,00	0,00	278.840,00	0,49	185.060,00	69.710,00	209.130,00	0,66	254.770,00			
Administração Geral	1.057.200,00	1.267.600,00	240.127,24	1.101.606,42	1,95	165.993,58	229.465,82	657.902,03	2,06	609.697,97			
Demais Subfunções	66.400,00	66.400,00	0,00	0,00	0,00	66.400,00	0,00	0,00	0,00	66.400,00			
COMERCIO E SERVIÇOS	35.000,00	25.000,00	0,00	0,00	0,00	25.000,00	0,00	0,00	0,00	25.000,00			
Turismo	35.000,00	25.000,00	0,00	0,00	0,00	25.000,00	0,00	0,00	0,00	25.000,00			
ENERGIA	755.000,00	308.100,00	0,00	100,00	0,00	308.000,00	0,00	0,00	0,00	308.100,00			
Energia Elétrica	755.000,00	308.100,00	0,00	100,00	0,00	308.000,00	0,00	0,00	0,00	308.100,00			
TRANSPORTE	201.000,00	88.600,00	0,00	3.500,00	0,01	85.100,00	0,00	3.500,00	0,01	85.100,00			
Transporte Rodoviário	201.000,00	88.600,00	0,00	3.500,00	0,01	85.100,00	0,00	3.500,00	0,01	85.100,00			
DESPORTO E LAZER	709.700,00	653.300,00	17.660,45	422.472,63	0,75	230.827,37	70.313,00	242.845,74	0,76	410.454,26			
Desporto Comunitário	231.500,00	170.900,00	3.250,00	31.574,15	0,06	139.325,85	3.250,00	31.574,15	0,10	139.325,85			
Administração Geral	478.200,00	482.400,00	14.410,45	390.898,48	0,69	91.501,52	67.063,00	211.271,59	0,66	271.128,41			
ENCARGOS ESPECIAIS	1.042.200,00	1.042.200,00	0,00	1.037.000,00	1,83	5.200,00	91.197,29	521.830,22	1,64	520.369,78			
Refinanciamento da Dívida I	1.042.200,00	1.042.200,00	0,00	1.037.000,00	1,83	5.200,00	91.197,29	521.830,22	1,64	520.369,78			
DESPESAS (INTRA-ORÇAMENTARIAS) (II)	0,00	0,00	0,00	0,00	0,00	0,00	0,00	0,00	0,00	0,00			
TOTAL (III) = (I + II)	69.103.441,21	69.103.441,21	5.576.199,80	56.551.259,66	100,00	12.552.181,55	11.452.949,50	31.886.653,08	100,00	37.216.788,13			

FONTE: SISTEMA: Aspec Informatica - UNIDADE RESPONSÁVEL: Prefeitura Municipal de Tabuleiro do Norte - DATA DA EMISSÃO: 26/07/2020 - HORA DA EMISSÃO: 17:40:13



Rildson Rabelo Vasconcelos
 Prefeito Municipal

FUNÇÃO / SUBFUNÇÃO - INTRA	DOTAÇÃO INICIAL	DOTAÇÃO ATUALIZADA	DESPESAS EMPENHADAS			DESPESAS LIQUIDADAS			SALDO (e) = (a-d)
			NO BIMESTRE	ATÉ 0 BIMESTRE (b)	% ((b)/total)	NO BIMESTRE	ATÉ 0 BIMESTRE (d)	% ((d)/total)	
(a)				(c) = (a-b)					
DESPESAS (INTRA-ORÇAMENTARIAS) (II)	0,00	0,00	0,00	0,00	0,00	0,00	0,00	0,00	

FONTE: SISTEMA: Aspec Informativa - UNIDADE RESPONSÁVEL: Prefeitura Municipal de Tabuleiro do Norte - DATA DA EMISSÃO: 26/07/2020 - HORA DA EMISSÃO: 17:40:13


Rilson Rabelo Vasconcelos
 RILSON RABELO
 Prefeito Municipal

CASPE - SERV. DE CONTAB. PÚBLICA E EMP
 Controlador


 CLEUDAZIO ALVES DE LIMA
 Controlador

ANA PAULA CHAGAS
 SECRETARIA DE FINANÇAS

ESPECIFICAÇÃO	EVOLUÇÃO DA RECEITA REALIZADA NOS ÚLTIMOS 12 MESES											
	Jul/2019	Ago/2019	Set/2019	Out/2019	Nov/2019	Dez/2019	Jan/2020					
RECEITAS CORRENTES (I)	7.677.722,65	4.881.134,86	4.885.768,93	5.036.647,93	5.430.001,58	10.207.374,02	5.942.564,73					
Impostos, Taxas e Contribuições de Melhoria	184.969,31	336.573,25	298.977,38	707.102,77	225.124,35	493.601,66	190.669,88					
IPTU	7.716,58	34.708,38	61.791,64	87.819,91	42.979,50	32.726,00	19.739,92					
ISS	130.189,75	92.834,94	128.576,93	174.217,76	142.388,17	207.431,56	94.530,29					
ITBI	10.549,56	8.374,04	6.707,55	2.278,34	12.898,19	5.234,42	9.632,77					
IRRF	18.832,57	173.222,11	87.747,11	404.047,40	15.705,10	216.977,84	7.168,10					
Outros Impostos, Taxas e Contribuições	17.680,85	27.433,78	14.154,15	38.739,36	11.153,39	31.231,84	59.598,80					
Contribuições	129.134,40	0,00	140.817,06	0,00	147.265,30	147.265,30	75.591,16					
Receita Patrimonial	20.157,73	14.376,87	11.980,48	17.282,39	10.077,73	10.038,39	11.378,33					
Rendimentos de Aplicação Financeira	20.157,73	14.376,87	11.980,48	17.282,39	10.077,73	10.038,39	11.378,33					
Outras Receitas Patrimoniais	0,00	0,00	0,00	0,00	0,00	0,00	0,00					
Receita agropecuária	0,00	0,00	0,00	0,00	0,00	0,00	0,00					
Receita industrial	0,00	0,00	0,00	0,00	0,00	0,00	0,00					
Receita de serviços	0,00	0,00	0,00	0,00	0,00	0,00	0,00					
Transferências correntes	7.338.323,44	4.526.651,28	4.432.023,68	4.302.948,12	5.043.995,87	9.015.673,24	5.664.888,88					
Cota-parte do FPM	2.385.968,05	1.887.586,62	1.680.224,87	1.546.858,93	2.099.317,44	3.578.989,67	2.117.720,71					
Cota-parte do ICMS	617.913,28	539.144,18	615.110,40	593.124,02	630.262,79	627.252,10	656.344,60					
Cota-parte do IPVA	45.915,08	35.548,67	33.377,08	20.537,42	31.828,21	31.813,39	301.982,92					
Cota-parte do ITR	220,75	17,00	1.078,31	3.102,09	2.470,46	207,55	438,33					
Transferências da LC 87/96	0,00	0,00	0,00	0,00	0,00	0,00	0,00					
Transferências da LC 61/89	2.713,97	2.429,02	2.961,05	2.620,49	2.751,90	3.234,60	2.493,09					
Transferências do Fundeb	1.138.930,49	1.122.720,92	1.133.682,27	1.087.031,83	1.239.277,03	1.380.551,73	1.916.026,26					
Outras transferências correntes	2.946.661,82	939.204,87	965.589,70	1.049.673,34	1.038.088,04	3.393.624,20	669.882,97					
Outras receitas correntes	5.137,77	3.533,46	1.970,33	9.314,65	3.538,33	540.795,43	86,48					
DEDUÇÕES (II)	444.412,61	492.944,99	466.550,22	433.248,51	553.326,07	634.258,75	615.795,93					
Contrib. do servidor para o plano de pr	0,00	0,00	0,00	0,00	0,00	0,00	0,00					
Comp. financ. entre regimes de previdên	0,00	0,00	0,00	0,00	0,00	0,00	0,00					
Ded. de receita para formação do Fundeb	444.412,61	492.944,99	466.550,22	433.248,51	553.326,07	634.258,75	615.795,93					
RECEITA CORRENTE LÍQUIDA (III)=(I-II)	7.233.310,04	4.388.189,87	4.419.218,71	4.603.399,42	4.876.675,51	9.573.115,27	5.326.768,80					



Rildson Rabelo Vasconcelos
 Prefeito Municipal

RREO - ANEXO 3 (LRF, Art.53, inciso I)
 (-) Transferências obrigatórias da União
 relativas às emendas individuais (art. 166
 -A, parágrafo 1º, da CF) (IV)

0,00	0,00	0,00	0,00	0,00	0,00	0,00	0,00	0,00	0,00	0,00
7.233.310,04	4.388.189,87	4.419.218,71	4.603.399,42	4.876.675,51	9.573.115,27	5.326.768,80				

RECEITA CORRENTE LÍQUIDA AJUSTADA PARA CÁLCULO DOS LIMITES DE ENDIVIDAMENTO (V)=(III-IV)

(-) Transferências obrigatórias da União relativas às emendas de bancada (art. 166, parágrafo 16, da CF) (VI)

0,00	0,00	0,00	0,00	0,00	0,00	0,00
7.233.310,04	4.388.189,87	4.419.218,71	4.603.399,42	4.876.675,51	9.573.115,27	5.326.768,80

RECEITA CORRENTE LÍQUIDA AJUSTADA PARA CÁLCULO DOS LIMITES DA DESPESA COM PESSOAL (VII)=(V-VI)

Rildson Rabelo Vasconcelos
 Prefeito Municipal

ESPECIFICAÇÃO	EVOLUÇÃO DA RECEITA REALIZADA NOS ÚLTIMOS 12 MESES						TOTAL (ÚLTIMOS 12 MESES)	PREVISÃO ATUALIZADA EXERCÍCIO
	Fev/2020	Mar/2020	Abr/2020	Mai/2020	Jun/2020			
RECEITAS CORRENTES (I)	6.962.197,20	5.047.517,50	5.726.906,19	5.687.154,82	6.857.170,30	74.342.160,71	71.994.650,87	
Impostos, Taxas e Contribuições de Melho	238.654,07	159.332,82	135.977,71	225.027,37	572.110,22	3.768.120,79	3.415.403,50	
IPTU	8.853,49	7.851,46	3.789,78	6.454,61	6.848,19	321.279,46	164.204,94	
ISS	174.075,75	104.122,60	118.067,00	92.806,09	211.244,65	1.670.485,49	1.712.604,93	
ITBI	18.245,05	5.325,31	0,00	4.394,76	2.235,01	85.875,00	112.927,15	
IRRF	8.331,01	28.816,23	9.627,00	8.921,90	340.101,20	1.319.497,57	1.029.337,21	
Outros Impostos, Taxas e Contribuições	29.148,77	13.217,22	4.493,93	112.450,01	11.681,17	370.983,27	396.329,27	
Contribuições	149.824,90	0,00	285.159,50	131.973,80	163.247,20	1.370.278,62	2.019.400,00	
Receita Patrimonial	7.790,79	7.499,56	4.337,24	4.447,75	4.045,91	123.363,17	214.422,68	
Rendimentos de Aplicação Financeira	7.790,79	7.499,56	4.337,24	4.447,75	4.045,91	123.363,17	214.422,68	
Outras Receitas Patrimoniais	0,00	0,00	0,00	0,00	0,00	0,00	2.000,00	
Receita agropecuária	0,00	0,00	0,00	0,00	0,00	0,00	0,00	
Receita industrial	0,00	0,00	0,00	0,00	0,00	0,00	0,00	
Receita de serviços	0,00	0,00	0,00	0,00	0,00	0,00	8.832,88	
Transferências correntes	6.561.433,66	4.878.305,49	5.299.623,73	5.325.367,13	6.115.594,28	68.504.828,80	66.056.188,92	
Cota-parte do FPM	3.060.011,91	1.789.273,64	1.753.884,27	1.832.412,02	1.491.681,67	25.423.929,80	25.480.738,25	
Cota-parte do ICMS	603.247,86	551.335,79	401.109,31	353.717,72	446.481,43	6.635.043,48	6.814.037,62	
Cota-parte do IPVA	308.740,36	181.049,73	123.839,28	175.405,98	145.624,79	1.385.662,91	1.419.568,10	
Cota-parte do ITR	660,81	57,14	17,88	0,00	0,00	8.270,32	17.508,00	
Transferências da LC 87/96	0,00	0,00	0,00	0,00	0,00	0,00	22.936,47	
Transferências da LC 61/89	2.696,89	2.488,84	2.233,53	2.226,95	2.002,68	30.853,01	24.907,71	
Transferências do Fundeb	1.586.098,36	1.220.790,31	1.148.004,73	1.050.332,78	1.052.474,75	15.075.921,46	15.815.398,59	
Outras transferências correntes	999.977,47	1.133.310,04	1.870.534,73	1.961.271,68	2.977.328,96	19.945.147,82	16.461.094,18	
Outras receitas correntes	4.493,78	2.379,63	1.808,01	338,77	2.172,69	575.569,33	280.402,89	
DEDUÇÕES (II)	795.071,52	504.840,92	456.216,77	462.752,44	417.158,43	6.276.577,16	6.403.781,09	
Contrib. do servidor para o plano de pr	0,00	0,00	0,00	0,00	0,00	0,00	0,00	
Comp. financ. entre regimes de previden	0,00	0,00	0,00	0,00	0,00	0,00	0,00	
Ded. de receita para formação do Fundeb	795.071,52	504.840,92	456.216,77	462.752,44	417.158,43	6.276.577,16	6.403.781,09	
RECEITA CORRENTE LÍQUIDA (III)=(I-II)	6.167.125,68	4.542.676,58	5.270.689,42	5.224.402,38	6.440.011,87	68.065.583,55	65.590.869,78	

Rildson Rabelo Vasconcelos
 Prefeito Municipal

RREO - ANEXO 3 (LRF, Art.53, inciso I)
 (-) Transferências obrigatórias da União
 relativas às emendas individuais (art. 166
 -A, parágrafo 1º, da CF) (IV)

6.167.125,68	4.542.676,58	4.870.689,42	5.224.402,38	6.440.011,87	67.665.583,55	65.590.869,78
RECEITA CORRENTE LÍQUIDA AJUSTADA PARA CÁLCULO DOS LIMITES DE ENDIVIDAMENTO (V)=(III-IV)						
(-) Transferências obrigatórias da União relativas às emendas de bancada (art. 166, parágrafo 16, da CF) (VI)	0,00	0,00	501.182,00	0,00	501.182,00	0,00
RECEITA CORRENTE LÍQUIDA AJUSTADA PARA CÁLCULO DOS LIMITES DA DESPESA COM PESSOAL (VII)=(V-VI)	6.167.125,68	4.542.676,58	4.870.689,42	4.723.220,38	67.164.401,55	65.590.869,78

FONTE: SISTEMA: Aspec Informática - UNIDADE RESPONSÁVEL: Prefeitura Municipal de Tabuleiro do Norte - DATA DA EMISSÃO: 26/07/2020 - HORA DA EMISSÃO: 17:58:51


 Rildson Rabelo Vasconcelos
 Prefeito Municipal


 Contador


 CLEUDAZIO ALVAS DE LIMA
 Controlador


 ANA PAULA CHAGAS
 SECRETARIA DE FINANÇAS

RREO - ANEXO 6 (LRF Art. 53, inciso III)

R\$ 1,00

ACRÉDITO DA LINHA	RECEITAS PRIMARIAS		RECEITAS REALIZADAS ATÉ O Bimestre (a)
	PREVISÃO ATUALIZADA	RECEITAS REALIZADAS ATÉ O Bimestre (a)	
RECEITAS CORRENTES (I)	65.590.869,78	32.971.674,73	
Receita tributária	3.415.403,50	1.521.772,07	
IPVU	1.64.204,94	53.537,45	
ITSS	1.712.804,93	794.846,38	
ITBI	112.927,15	59.832,90	
IRRF	1.029.337,21	402.865,44	
Outros impostos, taxas e contribuições de melhoria	396.329,27	230.589,90	
Contribuições	2.019.400,00	809.796,56	
Receita Patrimonial	214.422,68	39.449,58	
Aplicações financeiras (II)	212.422,68	39.449,58	
Outras receitas patrimoniais	2.000,00	0,00	
TRANSFERÊNCIAS CORRENTES	59.652.407,83	30.593.377,16	
Cota parte do FRR	20.796.766,36	9.635.987,38	
Cota parte do ICMS	5.451.230,10	2.409.789,37	
Cota parte do IPVA	1.135.654,48	949.314,45	
Cota parte do ITR	14.006,24	939,34	
Transferências da LC 87/96	-41.670,29	0,00	
Transferências da LC 61/89	19.926,17	11.313,58	
Transferências do Fundeb	15.815.398,59	7.973.727,19	
Outras transferências correntes	16.461.094,18	9.612.305,85	
Demais receitas correntes	289.235,77	11.279,36	
Outras receitas financeiras (III)	4.506,66	0,00	
Receitas correntes restantes	284.729,11	11.279,36	
RECEITAS PRIMARIAS CORRENTES (IV)=(I II III)	65.373.940,44	32.932.225,15	
RECEITAS DE CAPITAL (V)	3.999.571,43	340.752,10	
Operações de crédito (VI)	0,00	0,00	
Amortização de empréstimos (VII)	0,00	0,00	
Alienação de bens	0,00	0,00	
Receitas de alienação de investimentos temporários (VIII)	0,00	0,00	
Receitas de alienação de investimentos permanentes (IX)	0,00	0,00	



Aildson Rabelo Vasconcelos
 Prefeito Municipal

RELATÓRIO RESUMIDO DA EXECUÇÃO ORÇAMENTÁRIA
 DEMONSTRATIVO DOS RESULTADOS PRIMÁRIO E NOMINAL
 ORÇAMENTOS FISCAL E DA SEGURIDADE SOCIAL

Pag.: 0002

3º bimestre de 2020 (Maio a Junho)

Outras alienação de bens	0,00	0,00
Transferências de capital	3.999.571,43	340.752,10
Convênios	3.199.571,43	340.752,10
Outras transferências de capital	800.000,00	0,00
Outras receitas de capital	0,00	0,00
Outras receitas de capital não primárias (X)	0,00	0,00
Outras receitas de capital primárias	0,00	0,00
RECEITAS PRIMÁRIAS DE CAPITAL (XI) = (V - VI - VII - VIII - IX - X)	3.999.571,43	340.752,10
RECEITA PRIMÁRIA TOTAL (XII) = (IV + XI)	69.373.511,97	33.272.977,25

	ATE O BIMESTRE/2020				RENTOS A PAGAR NÃO PROCESSADOS		
	DOTAÇÃO	DESPESAS EMPENHADAS	DESPESAS LIQUIDADAS	DESPESAS PAGAS	RENTOS A PAGAR PROCESSADOS PAGOS	LIQUIDADOS	PAGOS
DESPESAS PRIMÁRIAS							
DESPESAS CORRENTES (XIII)	62.468.036,62	52.660.254,66	29.962.650,52	25.412.200,26	5.183.711,42	163.075,07	163.075,07
Pessoal e encargos sociais	32.978.553,54	29.414.723,30	18.163.108,39	14.819.046,98	2.467.074,05	0,00	0,00
Juros e encargos da dívida (XIV)	0,00	0,00	0,00	0,00	0,00	0,00	0,00
Outras despesas correntes	29.489.483,08	23.245.531,36	11.799.542,13	10.593.153,28	2.716.637,37	163.075,07	163.075,07
DESPESAS PRIMÁRIAS CORRENTES (XV) = (XIII - XIV)	62.468.036,62	52.660.254,66	29.962.650,52	25.412.200,26	5.183.711,42	163.075,07	163.075,07
DESPESAS DE CAPITAL (XVI)	6.635.404,59	3.891.005,00	1.924.002,56	1.803.439,70	578.090,52	599.717,12	549.015,20
Investimentos	5.574.204,59	2.854.005,00	1.402.172,34	1.281.609,48	578.090,52	599.717,12	549.015,20
Inversões financeiras	11.061,00	0,00	0,00	0,00	0,00	0,00	0,00
Concessão de empréstimos e financiamentos (XVII)	0,00	0,00	0,00	0,00	0,00	0,00	0,00
Aquisição de título de capital já integralizado (XVIII)	0,00	0,00	0,00	0,00	0,00	0,00	0,00
Aquisição de título de crédito (XIX)	0,00	0,00	0,00	0,00	0,00	0,00	0,00
Demais inversões financeiras	11.061,00	0,00	0,00	0,00	0,00	0,00	0,00
Amortização de dívida (XX)	1.050.200,00	1.037.000,00	521.830,22	521.830,22	0,00	0,00	0,00
DESPESAS PRIMÁRIAS DE CAPITAL (XXI) = (XVI - XVII - XVIII - XIX - XX)	5.585.204,59	2.854.005,00	1.402.172,34	1.281.609,48	578.090,52	599.717,12	549.015,20
RESERVA DE CONTINGÊNCIA (XXII)	487.000,00	0,00	0,00	0,00	0,00	0,00	0,00
DESPESA PRIMÁRIA TOTAL (XXIII) = (XV + XXI + XXII)	68.540.241,21	55.514.259,66	31.364.822,86	26.693.809,74	5.761.801,94	762.792,19	712.090,27
RESULTADO PRIMÁRIO - Acumulado da linha (XXIV) = (XIIa) - (XXIIIa) + XXI							

Alderson Rabelo Vasconcelos
 Prefeito Municipal

III - XXIIIc)

105.275,30

META FISCAL PARA O RESULTADO PRIMÁRIO	VALOR CORRENTE
Meta fixada no Anexo de Metas Fiscais da LDO para o exercício de referência	1.034.143,54
JUROS NOMINAIS	
ATE O BILHETE/2020	
VALOR CORRENTE	
JUROS, ENCARGOS E VARIAÇÕES MONETÁRIAS ATIVOS (XXV)	39.449,58
JUROS, ENCARGOS E VARIAÇÕES MONETÁRIAS PASSIVOS (XXVI)	0,00
RESULTADO NOMINAL - Acima da linha (XXVII)=XXIV+XXV - XXVI	144.724,88
META FISCAL PARA O RESULTADO NOMINAL	
Meta fixada no Anexo de Metas Fiscais da LDO para o exercício de referência	1.031.553,98
ABATXO DA LINHA	
CÁLCULO DO RESULTADO NOMINAL	
SALDO	
EM 31 DE DEZEMBRO	ATE O BILHETE
(a)	(b)
DÍVIDA CONSOLIDADA (XXVIII)	24.797.828,93
DEDUÇÕES (XXIX)	4.700.957,41
Disponibilidade de caixa	4.441.865,01
Disponibilidade de caixa bruta	11.747.451,24
() Restos a pagar processados (XXX)	7.305.586,23
Demas háveres financeiros	259.092,40
DÍVIDA CONSOLIDADA LÍQUIDA (XXXI) = (XXVIII - XXXI)	20.096.871,52
RESULTADO NOMINAL - Abaixo da linha (XXXII) = (XXXI - XXXIb)	6.070.500,30
	6.026.386,80



Rildson Rabelo Vasconcelos
 Prefeito Municipal

3º Bimestre de 2020 (Maio a Junho)

	ATE O BIMESTRE/2020
AJUSTE METEOROLOGICO	
VARIACAO SALDO RPP = (XXXII) + (XXXA - XXXB)	5.688.204,27
RECEITA DE ALTERACAO DE INVESTIMENTOS PERMANENTES (IX)	0,00
PASSIVOS RECORRIDOS NA DC (XXIV)	24.788.942,16
VARIACAO CMBIAL (XXV)	0,00
PAGAMENTO DE PRECATORIOS INTEGRANTES DA DC (XXVII)	0,00
AJUSTES RELATIVOS AO RPPS (XXVII)	0,00
OUTROS AJUSTES (XXVIII)	0,00
RESULTADO NOMINAL AJUSTADO - Abaixo da Linha (XXXIX) = (XXXII XXXIII IX+XXXIV+XXXV + XXXVI+XXXVII+XXXVIII)	25.171.238,19
RESULTADO PRIMARIO - Abaixo da Linha (XL) = XXXIX - (XXV XXVI)	25.131.788,61
INFORMACOES ADICIONAIS	
(PREVISAO ORÇAMENTARIA)	
SALDO DE EXERCICIOS ANTERIORES	0,00
Recursos arrecadados em exercicios anteriores - RPPS	0,00
Superavit financeiro utilizado para abertura e reabertura de creditos adicionais	0,00
RESERVA ORÇAMENTARIA DO RPPS	0,00

FONTE: SISTEMA Aspec Informatica - UNIDADE RESPONSÁVEL: Prefeitura Municipal de Tabuleiro do Norte - DATA DA EMISSÃO: 26/07/2020 - HORA DA EMISSÃO: 17:43:46



Rildson Rabelo Vasconcelos
 Prefeito Municipal

RELATORIO RESUMIDO DA EXECUÇÃO ORÇAMENTÁRIA
DEMONSTRATIVO DOS RESULTADOS PRIMÁRIO E NOMINAL
ORÇAMENTOS FISCAL E DA SEGURIDADE SOCIAL

3º Bimestre de 2020 (Maio a Junho)


Rildson Raposo Vasconcelos
PREFEITO MUNICIPAL
Prefeito Municipal

CASPE - SERV. DE CONTAB. PÚBLICA E RHP


CONTADOR


ANA PAULA CHAGAS
SECRETARIA DE FINANÇAS


LUIZÁLIO ALVES DE LIMA
CONTADOR

RREO - ANEXO 7 (LRF, Art 53, inciso V)

R\$ 1,00

PODER / ÓRGÃO	RESTOS A PAGAR PROCESSADOS E NÃO PROCESSADOS LIQUIDADOS EM EXERCÍCIOS ANTERIORES					SALDO (e) = (a+b)-(c+d)
	INSCRITOS		PAGOS (c)	CANCELADOS (d)		
	EM EXERCÍCIOS ANTERIORES (a)	EM 31 DE DEZ. EXERC. ANTERIOR (b)				
RESTOS A PAGAR (EXCETO INTRA-ORÇAMENTÁRIO (1))	1.307.758,51	6.020.723,47	5.761.801,94	0,00	1.566.680,04	
Executivo	1.307.758,51	5.997.827,72	5.738.906,19	0,00	1.566.680,04	
2015-Gabinete do Prefeito - Gb	14.363,83	0,00	0,00	0,00	14.363,83	
2015-Secretaria de obras e Serviços Públ	116.347,24	0,00	0,00	0,00	116.347,24	
2015-Secretaria de Administração	258,37	0,00	0,00	0,00	258,37	
2015-Secretaria de Finanças	733,20	0,00	0,00	0,00	733,20	
2015-Fundo Municipal do Meio Ambiente	2.796,00	0,00	0,00	0,00	2.796,00	
2015-Secretaria de Desenvolvimento Econo	1.637,15	0,00	0,00	0,00	1.637,15	
2015-Fundo Municipal de Saúde	10.115,95	0,00	0,00	0,00	10.115,95	
2015-Fundo Municipal de Assistência Soci	9.245,70	0,00	0,00	0,00	9.245,70	
2015-Secretaria Municipal de Desenvolvim	1.680,00	0,00	0,00	0,00	1.680,00	
2015-Secretaria Municipal de Esporte e J	2.360,50	0,00	0,00	0,00	2.360,50	
2016-Gabinete do Prefeito - Gb	30.145,98	0,00	2.800,00	0,00	27.345,98	
2016-Secretaria de obras e Serviços Públ	189.276,49	0,00	0,00	0,00	189.276,49	
2016-Secretaria de Administração	73.611,99	0,00	0,00	0,00	73.611,99	
2016-Secretaria de Finanças	13.474,10	0,00	1.900,00	0,00	11.574,10	
2016-Secretaria de Meio Ambiente e Turis	15.517,59	0,00	0,00	0,00	15.517,59	
2016-Fundo Municipal do Meio Ambiente	3.950,00	0,00	0,00	0,00	3.950,00	
2016-Secretaria de Desenvolvimento Econo	88.808,29	0,00	700,00	0,00	88.108,29	
2016-Fundo Municipal de Saúde	153.692,25	0,00	0,00	0,00	153.692,25	
2016-Fundo Municipal de Assistência Soci	138.577,80	0,00	13.900,60	0,00	124.677,20	
2016-Fundo Municipal dos Direitos da Cri	3.601,79	0,00	0,00	0,00	3.601,79	
2016-Secretaria Municipal de Desenvolvim	73.560,08	0,00	0,00	0,00	73.560,08	

RREO - ANEXO 7 (LRF, Art 53, inciso V)

R\$ 1,00

PODER / ORGÃO	RESTOS A PAGAR PROCESSADOS E NÃO PROCESSADOS LIQUIDADOS EM EXERCÍCIOS ANTERIORES					SALDO (e) = (a+b)-(c+d)
	INSCRITOS		PAGOS (c)	CANCELADOS (d)		
	EM EXERCÍCIOS ANTERIORES (a)	EM 31 DE DEZ. EXERC. ANTERIOR (b)				
2016-Secretaria Municipal de Esporte e J	25.816,14	0,00	0,00	0,00	0,00	25.816,14
2016-Secretaria Municipal de Desenvolvim	5.150,00	0,00	0,00	0,00	0,00	5.150,00
2016-Secretaria de Desenvolvimento Terri	14.400,00	0,00	0,00	0,00	0,00	14.400,00
2016-Controladoria Geral do Município	30.860,00	0,00	0,00	0,00	0,00	30.860,00
2017-Gabinete do Prefeito - Gb	146,16	0,00	0,00	0,00	0,00	146,16
2017-Secretaria de obras e Serviços Públ	6.095,64	0,00	0,00	0,00	0,00	6.095,64
2017-Secretaria de Administração	13.620,50	0,00	0,00	0,00	0,00	13.620,50
2017-Secretaria de Finanças	10,55	0,00	0,00	0,00	0,00	10,55
2017-Secretaria de Meio Ambiente e Turis	126,00	0,00	0,00	0,00	0,00	126,00
2017-Fundo Municipal de Saúde	10.196,34	0,00	0,00	0,00	0,00	10.196,34
2017-Fundo Municipal de Assistência Soci	4.458,53	0,00	0,00	0,00	0,00	4.458,53
2017-Procuradoria Geral do Município	270,00	0,00	0,00	0,00	0,00	270,00
2017-Secretaria Municipal de Desenvolvim	2.138,00	0,00	0,00	0,00	0,00	2.138,00
2017-Secretaria Municipal de Esporte e J	58.889,29	0,00	0,00	0,00	0,00	58.889,29
2018-Gabinete do Prefeito - Gb	411,20	0,00	0,00	0,00	0,00	411,20
2018-Secretaria de obras e Serviços Públ	119.042,46	0,00	89.481,46	0,00	0,00	29.561,00
2018-Secretaria de Administração	2.229,15	0,00	0,00	0,00	0,00	2.229,15
2018-Secretaria de Desenvolvimento Econo	593,14	0,00	593,14	0,00	0,00	0,00
2018-Fundo Municipal de Saúde	43.807,26	0,00	0,00	0,00	0,00	43.807,26
2018-Fundo Municipal de Assistência Soci	13.174,00	0,00	1.279,72	0,00	0,00	11.894,28
2018-Fundo Municipal dos Direitos da Cri	139,85	0,00	0,00	0,00	0,00	139,85
2018-Secretaria Municipal de Desenvolvim	768,72	0,00	0,00	0,00	0,00	768,72
2018-Secretaria Municipal de Esporte e J	3.864,99	0,00	0,00	0,00	0,00	3.864,99
2018-Secretaria Municipal de Desenvolvim	7.796,29	0,00	0,00	0,00	0,00	7.796,29
2019-Gabinete do Prefeito - Gb	0,00	131.455,75	128.184,29	0,00	0,00	3.271,46

R\$ 1,00

RREO - ANEXO 7 (LRF, Art 53, inciso V)

PODER / ÓRGÃO	RESTOS A PAGAR PROCESSADOS E NÃO PROCESSADOS LIQUIDADOS EM EXERCÍCIOS ANTERIORES						SALDO (e) = (a+b)-(c+d)
	INSCRITOS			PAGOS (c)	CANCELADOS (d)		
	EM EXERCÍCIOS ANTERIORES (a)	EM 31 DE DEZ. EXERC. ANTERIOR (b)					
2019-Secretaria de obras e Serviços Públi	0,00	1.082.991,30	1.033.764,06	0,00	0,00	49.227,24	
2019-Fundo Municipal de Iluminação Públi	0,00	78.474,13	78.474,13	0,00	0,00	0,00	
2019-Secretaria de Administração	0,00	204.952,89	201.746,34	0,00	0,00	3.206,55	
2019-Secretaria de Finanças	0,00	92.511,42	92.480,42	0,00	0,00	31,00	
2019-Secretaria de Meio Ambiente e Turis	0,00	31.257,34	31.257,34	0,00	0,00	0,00	
2019-Secretaria de Desenvolvimento Econo	0,00	58.628,93	55.740,63	0,00	0,00	2.888,30	
2019-Fundo Municipal de Saúde	0,00	1.390.196,60	1.286.046,19	0,00	0,00	104.150,41	
2019-Fundo Municipal de Educação	0,00	960.333,23	788.021,62	0,00	0,00	172.311,61	
2019-Fundo Municipal da Educação Básica	0,00	1.297.254,12	1.297.254,12	0,00	0,00	0,00	
2019-Fundo Municipal de Assistência Soci	0,00	244.956,21	233.322,83	0,00	0,00	11.633,38	
2019-Fundo Municipal dos Direitos da Cri	0,00	9.968,04	9.968,04	0,00	0,00	0,00	
2019-Procuradoria Geral do Município	0,00	23.555,25	21.064,20	0,00	0,00	2.491,05	
2019-Secretaria Municipal de Desenvolvim	0,00	209.754,71	209.612,11	0,00	0,00	142,60	
2019-Secretaria de Cultura	0,00	56.146,00	52.178,00	0,00	0,00	3.968,00	
2019-Secretaria Municipal de Esporte e J	0,00	98.067,73	86.594,01	0,00	0,00	11.473,72	
2019-Secretaria Municipal de Desenvolvim	0,00	17.048,92	13.138,21	0,00	0,00	3.910,71	
2019-Controladoria Geral do Município	0,00	10.275,15	9.404,73	0,00	0,00	870,42	
Legislativo	0,00	22.895,75	22.895,75	0,00	0,00	0,00	
2018-Câmara Municipal de Tabuleiro do No	0,00	0,00	0,00	0,00	0,00	0,00	
2019-Câmara Municipal de Tabuleiro do No	0,00	22.895,75	22.895,75	0,00	0,00	0,00	
RESTOS A PAGAR (INTRA-ORÇAMENTARIO (II))	0,00	0,00	0,00	0,00	0,00	0,00	

Rildson Rabelo Vasconcelos
 Prefeito Municipal

RREO - ANEXO 7 (LRF, ART 53, inciso V) R\$ 1,00

PODER / ÓRGÃO	RESTOS A PAGAR PROCESSADOS E NÃO PROCESSADOS LIQUIDADOS EM EXERCÍCIOS ANTERIORES					SALDO (e) = (a+b)-(c+d)
	INSCRITOS		PAGOS (c)	CANCELADOS (d)		
	EM EXERCÍCIOS ANTERIORES (a)	EM 31 DE DEZ. EXERC. ANTERIOR (b)				
TOTAL (III)=(I)+(II)	1.307.758,51	6.020.723,47	5.761.801,94	0,00	1.566.680,04	

Rildson Rabelo Vasconcelos
 Prefeito Municipal

RREO - ANEXO 7 (LRF, ART 53, inciso V)

R\$ 1,00

PODER / ORGÃO	INSCRITOS				LIQUIDADOS (h)	PAGOS (i)	CANCELADOS (j)	SALDO (k) = (f+g)-(i+j)	SALDO TOTAL (l) = (e)+(k)
	EM EXERCÍCIOS ANTERIORES (f)	EM 31 DE DEZ. EXERC. ANTERIOR (g)							
RESTOS A PAGAR (EXCETO INTRA-ORÇAMENTÁRIO (1))	2.831.967,65	911.636,58	762.792,19	712.090,27	0,00	3.031.513,96	4.598.194,00		
Executivo	2.822.558,99	669.775,96	639.281,02	588.579,10	0,00	2.903.755,85	4.470.435,89		
2015-Gabinete do Prefeito - Gb	0,00	0,00	0,00	0,00	0,00	0,00	14.363,83		
2015-Secretaria de Obras e Serviços Públ	0,00	0,00	0,00	0,00	0,00	0,00	116.347,24		
2015-Secretaria de Administração	0,00	0,00	0,00	0,00	0,00	0,00	258,37		
2015-Secretaria de Finanças	0,00	0,00	0,00	0,00	0,00	0,00	733,20		
2015-Fundo Municipal do Meio Ambiente	0,00	0,00	0,00	0,00	0,00	0,00	2.796,00		
2015-Secretaria de Desenvolvimento Econo	0,00	0,00	0,00	0,00	0,00	0,00	1.637,15		
2015-Fundo Municipal de Saúde	0,00	0,00	0,00	0,00	0,00	0,00	10.115,95		
2015-Fundo Municipal de Assistência Soci	0,00	0,00	0,00	0,00	0,00	0,00	9.245,70		
2015-Secretaria Municipal de Desenvolvm	0,00	0,00	0,00	0,00	0,00	0,00	1.680,00		
2015-Secretaria Municipal de Esporte e J	0,00	0,00	0,00	0,00	0,00	0,00	2.360,50		
2016-Gabinete do Prefeito - Gb	0,00	0,00	0,00	0,00	0,00	0,00	27.345,98		
2016-Secretaria de Obras e Serviços Públ	0,00	0,00	0,00	0,00	0,00	0,00	189.276,49		
2016-Secretaria de Administração	0,00	0,00	0,00	0,00	0,00	0,00	73.611,99		
2016-Secretaria de Finanças	0,00	0,00	0,00	0,00	0,00	0,00	11.574,10		
2016-Secretaria de Meio Ambiente e Turis	0,00	0,00	0,00	0,00	0,00	0,00	15.517,59		
2016-Fundo Municipal do Meio Ambiente	0,00	0,00	0,00	0,00	0,00	0,00	3.950,00		
2016-Secretaria de Desenvolvimento Econo	0,00	0,00	0,00	0,00	0,00	0,00	88.108,29		
2016-Fundo Municipal de Saúde	0,00	0,00	0,00	0,00	0,00	0,00	153.692,25		
2016-Fundo Municipal de Assistência Soci	0,00	0,00	0,00	0,00	0,00	0,00	124.677,20		
2016-Fundo Municipal dos Direitos da Cri	0,00	0,00	0,00	0,00	0,00	0,00	3.601,79		
2016-Secretaria Municipal de Desenvolvm	0,00	0,00	0,00	0,00	0,00	0,00	73.560,08		
2016-Secretaria Municipal de Esporte e J	0,00	0,00	0,00	0,00	0,00	0,00	25.816,14		



Rildo Rabelo Vasconcelos
 Prefeito Municipal

RREO - ANEXO 7 (LRF, Art. 53, inciso V)

R\$ 1,00

PODER / ÓRGÃO	INSCRITOS		LIQUIDADOS (h)	PAGOS (i)	CANCELADOS (j)	SALDO (k) = (f+g)-(i+j)	SALDO TOTAL (l) = (e)+(k)
	EM EXERCÍCIOS ANTERIORES (f)	EM 31 DE DEZ. EXERC. ANTERIOR (g)					
2016-Secretaria Municipal de Desenvolvim	0,00	0,00	0,00	0,00	0,00	0,00	5.150,00
2016-Secretaria de Desenvolvimento Terri	0,00	0,00	0,00	0,00	0,00	0,00	14.400,00
2016-Controladoria Geral do Município	0,00	0,00	0,00	0,00	0,00	0,00	30.860,00
2017-Gabinete do Prefeito - Gb	0,00	0,00	0,00	0,00	0,00	0,00	146,16
2017-Secretaria de Obras e Serviços Públ	172.857,49	0,00	0,00	0,00	0,00	172.857,49	178.953,13
2017-Secretaria de Administração	0,00	0,00	0,00	0,00	0,00	0,00	13.620,50
2017-Secretaria de Finanças	0,00	0,00	0,00	0,00	0,00	0,00	10,55
2017-Secretaria de Meio Ambiente e Turis	0,00	0,00	0,00	0,00	0,00	0,00	126,00
2017-Fundo Municipal de Saúde	0,00	0,00	0,00	0,00	0,00	0,00	10.196,34
2017-Fundo Municipal de Assistência Soci	0,00	0,00	0,00	0,00	0,00	0,00	4.458,53
2017-Procuradoria Geral do Município	0,00	0,00	0,00	0,00	0,00	0,00	270,00
2017-Secretaria Municipal de Desenvolvim	0,00	0,00	0,00	0,00	0,00	0,00	2.138,00
2017-Secretaria Municipal de Esporte e J	0,00	0,00	0,00	0,00	0,00	0,00	58.889,29
2018-Gabinete do Prefeito - Gb	0,00	0,00	0,00	0,00	0,00	0,00	411,20
2018-Secretaria de Obras e Serviços Públ	2.649.701,50	0,00	478.722,95	428.021,03	0,00	2.221.680,47	2.251.241,47
2018-Secretaria de Administração	0,00	0,00	0,00	0,00	0,00	0,00	2.229,15
2018-Secretaria de Desenvolvimento Econo	0,00	0,00	0,00	0,00	0,00	0,00	0,00
2018-Fundo Municipal de Saúde	0,00	0,00	0,00	0,00	0,00	0,00	43.807,26
2018-Fundo Municipal de Assistência Soci	0,00	0,00	0,00	0,00	0,00	0,00	11.894,28
2018-Fundo Municipal dos Direitos da Cri	0,00	0,00	0,00	0,00	0,00	0,00	139,85
2018-Secretaria Municipal de Desenvolvim	0,00	0,00	0,00	0,00	0,00	0,00	768,72
2018-Secretaria Municipal de Esporte e J	0,00	0,00	0,00	0,00	0,00	0,00	3.864,99
2018-Secretaria Municipal de Desenvolvim	0,00	0,00	0,00	0,00	0,00	0,00	7.796,29
2018-Secretaria Municipal de Desenvolvim	0,00	0,00	0,00	0,00	0,00	0,00	3.271,46
2019-Gabinete do Prefeito - Gb	0,00	0,00	0,00	0,00	0,00	0,00	308.209,85
2019-Secretaria de Obras e Serviços Públ	0,00	265.982,61	7.000,00	7.000,00	0,00	258.982,61	
2019-Fundo Municipal de Iluminação Públ	0,00	0,00	0,00	0,00	0,00	0,00	0,00

Rildson Rabelo Vasconcelos
 Prefeito Municipal

RREO - ANEXO 7 (LRF, Art. 53, inciso V)

R\$ 1,00

PODER / ÓRGÃO	RESTOS A PAGAR NÃO PROCESSADOS											SALDO TOTAL (l) = (e)+(k)
	INSCRITOS		LIQUIDADOS (h)	PAGOS (i)	CANCELADOS (j)	SALDO (k) = (f+g)-(i+j)	SALDO TOTAL (l) = (e)+(k)					
	EM EXERCÍCIOS ANTERIORES (f)	EM 31 DE DEZ. EXERC. ANTERIOR (g)										
2019-Secretaria de Administração	0,00	1.200,00	1.200,00	1.200,00	0,00	0,00	3.206,55					
2019-Secretaria de Finanças	0,00	12.100,00	12.100,00	12.100,00	0,00	0,00	31,00					
2019-Secretaria de Meio Ambiente e Turis	0,00	0,00	0,00	0,00	0,00	0,00	0,00					
2019-Secretaria de Desenvolvimento Econo	0,00	0,00	0,00	0,00	0,00	0,00	2.888,30					
2019-Fundo Municipal de Saúde	0,00	381.527,08	138.518,07	138.518,07	0,00	243.009,01	347.159,42					
2019-Fundo Municipal de Educação	0,00	0,00	0,00	0,00	0,00	0,00	172.311,61					
2019-Fundo Municipal da Educação Básica	0,00	0,00	0,00	0,00	0,00	0,00	0,00					
2019-Fundo Municipal de Assistência Soci	0,00	7.226,27	0,00	0,00	0,00	7.226,27	18.859,65					
2019-Fundo Municipal dos Direitos da Cri	0,00	0,00	0,00	0,00	0,00	0,00	0,00					
2019-Procuradoria Geral do Município	0,00	0,00	0,00	0,00	0,00	0,00	2.491,05					
2019-Secretaria Municipal de Desenvolvim	0,00	0,00	0,00	0,00	0,00	0,00	142,60					
2019-Secretaria de Cultura	0,00	0,00	0,00	0,00	0,00	0,00	3.968,00					
2019-Secretaria Municipal de Esporte e J	0,00	0,00	0,00	0,00	0,00	0,00	11.473,72					
2019-Secretaria Municipal de Desenvolvim	0,00	0,00	0,00	0,00	0,00	0,00	3.910,71					
2019-Controladoria Geral do Município	0,00	1.740,00	1.740,00	1.740,00	0,00	0,00	870,42					
Legislativo	9.408,66	241.860,62	123.511,17	123.511,17	0,00	127.758,11	127.758,11					
2018-Câmara Municipal de Tabuleiro do No	9.408,66	0,00	0,00	0,00	0,00	9.408,66	9.408,66					
2019-Câmara Municipal de Tabuleiro do No	0,00	241.860,62	123.511,17	123.511,17	0,00	118.349,45	118.349,45					
RESTOS A PAGAR (INTRA-ORÇAMENTÁRIO (II))	0,00	0,00	0,00	0,00	0,00	0,00	0,00					
TOTAL (III)=(I)+(II)	2.831.967,65	911.636,58	762.792,19	712.090,27	0,00	3.031.513,96	4.598.194,00					

Rildson Rabelo Vasconcelos
 Prefeito Municipal

RREO - ANEXO 7 (LRF, Art. 53, inciso V)

R\$ 1,00

PODER / ÓRGÃO	RESTOS A PAGAR PROCESSADOS E NÃO PROCESSADOS LIQUIDADOS EM EXERCÍCIOS ANTERIORES					SALDO (e) = (a+b)-(c+d)
	INSCRITOS		PAGOS (c)	CANCELADOS (d)		
	EM EXERCÍCIOS ANTERIORES (a)	EM 31 DE DEZ. EXERC. ANTERIOR (b)				
RESTOS A PAGAR (INTRA-ORÇAMENTÁRIO (II))	0,00	0,00	0,00	0,00		0,00

Rildson Rabelo Vasconcelos
 Prefeito Municipal


RR00 - ANEXO 7 (LRF, Art 53, inciso V)

R\$ 1,00

PODER / ÓRGÃO	RESTOS A PAGAR NÃO PROCESSADOS										SALDO TOTAL (l) = (e)+(k)
	INSCRITOS	EM EXERCÍCIOS ANTERIORES (f)	EM 31 DE DEZ. EXERC. ANTERIOR (g)	LIQUIDADOS (h)	PAGOS (i)	CANCELADOS (j)	SALDO (k) = (f+g)-(i+j)				
RESTOS A PAGAR (INTRA-ORÇAMENTARIO (II))	0,00	0,00	0,00	0,00	0,00	0,00	0,00	0,00	0,00	0,00	0,00

FONTE: SISTEMA: Aspec Informática - UNIDADE RESPONSÁVEL: Prefeitura Municipal de Tabuleiro do Norte - DATA DA EMISSÃO: 26/07/2020 - HORA DA EMISSÃO: 17:44:12

NOTAS:


Rildson Rabelo Vasconcelos
 RILDSO VASCONCELOS
 Prefeito Municipal


 CASPE - SERV. DE CONTAB. PÚBLICA E EMP
 Contador


 ANA PAULA CHAGAS
 SECRETARIA DE FINANÇAS


 CLEIDAZÃO ALVES DE LIMA
 Controlador

Tabela 8.2 - Demonstrativo das Receitas e Despesas com Manutenção e Desenvolvimento do Ensino - MDE - MUNICÍPIOS

Tabuleiro do Norte - CE

Relatório Resumido da Execução Orçamentária

Demonstrativo das Receitas e Despesas com Manutenção e Desenvolvimento do Ensino - MDE

Orçamentos Fiscal e da Seguridade Social

Período de Referência: 3º Bimestre/2020

RREO - ANEXO 8 (LDB, art. 72)

R\$ 1,00

RECEITAS DO ENSINO				
RECEITA RESULTANTE DE IMPOSTOS (caput do art. 212 da Constituição)	PREVISÃO INICIAL	PREVISÃO ATUALIZADA (a)	RECEITAS REALIZADAS	
			Até o Bimestre (b)	% (c) = (b/a) x 100
1- RECEITA DE IMPOSTOS	3.019.074,23	3.019.074,23	1.291.182,17	42,77
1.1- Receita Resultante do Imposto sobre a Propriedade Predial e Territorial Urbana - IPTU	164.204,94	164.204,94	53.537,45	32,60
1.1.1- IPTU	105.497,80	105.497,80	10.736,11	10,18
1.1.2- Multas, Juros de Mora, Dívida Ativa e Outros Encargos do IPTU	58.707,14	58.707,14	42.801,34	72,91
1.2- Receita Resultante do Imposto sobre Transmissão <i>Inter Vivos</i> - ITBI	112.927,15	112.927,15	15,80	0,01
1.2.1- ITBI	72.927,15	72.927,15	0,00	0,00
1.2.2- Multas, Juros de Mora, Dívida Ativa e Outros Encargos do ITBI	40.000,00	40.000,00	15,80	0,04
1.3- Receita Resultante do Imposto sobre Serviços de Qualquer Natureza - ISS	1.712.604,93	1.712.604,93	794.846,38	46,41
1.3.1- ISS	1.707.278,69	1.707.278,69	790.386,86	46,30
1.3.2- Multas, Juros de Mora, Dívida Ativa e Outros Encargos do ISS	5.326,24	5.326,24	4.459,52	83,73
1.4- Receita Resultante do Imposto de Renda Retido na Fonte - IRRF	1.029.337,21	1.029.337,21	402.965,44	39,15
2- RECEITA DE TRANSFERÊNCIAS CONSTITUCIONAIS E LEGAIS	33.779.696,15	33.779.696,15	16.259.180,13	48,13
2.1- Cota-Parte FPM	25.480.738,25	25.480.738,25	12.044.984,22	47,27
2.1.1- Parcela referente à CF, art. 159 I, alínea b	25.480.738,25	23.419.849,43	12.044.984,22	51,43
2.1.2- Parcela referente à CF, art. 159 I, alínea d	0,00	1.020.360,82	0,00	0,00
2.1.3- Parcela referente à CF, art. 159 I, alínea e	0,00	1.040.528,00	0,00	0,00
2.2- Cota-Parte ICMS	6.814.037,62	6.814.037,62	3.012.236,71	44,21
2.3- ICMS-Desoneração - L.C. nº 87/1996	22.936,47	22.936,47	0,00	0,00
2.4- Cota-Parte IPI-Exportação	24.907,71	24.907,71	14.141,98	56,78
2.5- Cota-Parte ITR	17.508,00	17.508,00	1.174,16	6,71
2.6- Cota-Parte IPVA	1.419.568,10	1.419.568,10	1.186.643,06	83,59
2.7- Cota-Parte IOF-Ouro	0,00	0,00	0,00	0,00
3- TOTAL DA RECEITA DE IMPOSTOS (1 + 2)	36.798.770,38	36.798.770,38	17.550.362,30	47,69
RECEITAS ADICIONAIS PARA FINANCIAMENTO DO ENSINO	PREVISÃO INICIAL	PREVISÃO ATUALIZADA (a)	RECEITAS REALIZADAS	
			Até o Bimestre (b)	% (c) = (b/a) x 100
4- RECEITA DA APLICAÇÃO FINANCEIRA				


Rildson Rabelo Vasconcelos
Prefeito Municipal

DE OUTROS RECURSOS DE IMPOSTOS VINCULADOS AO ENSINO	0,00	0,00	0,00	0,00			
5- RECEITA DE TRANSFERÊNCIAS DO FNDE	2.367.669,11	2.367.669,11	715.055,99	30,20			
5.1- Transferências do Salário-Educação	780.000,00	780.000,00	317.004,68	40,64			
5.2- Transferências Diretas PDDE	25.000,00	25.000,00	0,00	0,00			
5.3- Transferências Diretas PNAE	570.000,00	570.000,00	249.777,00	43,82			
5.4- Transferências Diretas FNATE	690.000,00	690.000,00	139.451,95	20,21			
5.5- Outras Transferências do FNDE	275.000,00	275.000,00	5.429,93	1,97			
5.6- Aplicação Financeira dos Recursos do FNDE	27.669,11	27.669,11	3.392,43	12,26			
6- RECEITA DE TRANSFERÊNCIAS DE CONVÊNIOS	1.219.172,88	1.219.172,88	65.662,00	5,39			
6.1- Transferências de Convênios	1.219.172,88	1.219.172,88	65.662,00	5,39			
6.2- Aplicação Financeira dos Recursos de Convênios	0,00	0,00	0,00	0,00			
7- RECEITA DE OPERAÇÕES DE CRÉDITO	0,00	0,00	0,00	0,00			
8- OUTRAS RECEITAS PARA FINANCIAMENTO DO ENSINO	100.000,00	100.000,00	0,00	0,00			
9- TOTAL DAS RECEITAS ADICIONAIS PARA FINANCIAMENTO DO ENSINO (4 + 5 + 6 + 7 + 8)	3.686.841,99	3.686.841,99	780.717,99	21,18			
FUNDEB							
RECEITAS DO FUNDEB	PREVISÃO INICIAL	PREVISÃO ATUALIZADA (a)	RECEITAS REALIZADAS				
			Até o Bimestre (b)	% (c) = (b/a) x 100			
10- RECEITAS DESTINADAS AO FUNDEB	6.403.781,09	6.403.781,09	3.251.836,01	50,78			
10.1- Cota-Parte FPM Destinada ao FUNDEB – (20% de 2.1.1)	4.683.969,89	4.683.969,89	2.408.996,84	51,43			
10.2- Cota-Parte ICMS Destinada ao FUNDEB – (20% de 2.2)	1.362.807,52	1.362.807,52	602.447,34	44,21			
10.3- ICMS-Desoneração Destinada ao FUNDEB – (20% de 2.3)	64.606,76	64.606,76	0,00	0,00			
10.4- Cota-Parte IPI-Exportação Destinada ao FUNDEB – (20% de 2.4)	4.981,54	4.981,54	2.828,40	56,78			
10.5- Cota-Parte ITR ou ITR Arrecadados Destinados ao FUNDEB – (20% de (1.5 + 2.5))	3.501,76	3.501,76	234,82	6,71			
10.6- Cota-Parte IPVA Destinada ao FUNDEB – (20% de 2.6)	283.913,62	283.913,62	237.328,61	83,59			
11- RECEITAS RECEBIDAS DO FUNDEB	15.848.328,49	15.848.328,49	7.984.034,20	50,38			
11.1- Transferências de Recursos do FUNDEB	11.862.353,88	11.862.353,88	5.516.975,28	46,51			
11.2- Complementação da União ao FUNDEB	3.953.044,71	3.953.044,71	2.461.837,95	62,28			
11.3- Receita de Aplicação Financeira dos Recursos do FUNDEB	32.929,90	32.929,90	5.220,97	15,85			
12- RESULTADO LÍQUIDO DAS TRANSFERÊNCIAS DO FUNDEB (11.1 – 10)	5.458.572,79	5.458.572,79	2.265.139,27	41,50			
ACRÉSCIMO RESULTANTE DAS TRANSFERÊNCIAS DO FUNDEB							
DESPESAS DO FUNDEB							
DESPESAS DO FUNDEB	DOTAÇÃO INICIAL	DOTAÇÃO ATUALIZADA (d)	DESPESAS EMPENHADAS		DESPESAS LIQUIDADAS		INSCRITAS EM RESTOS A PAGAR NÃO PROCESSADOS (i) = (e) - (g)
			Até o Bimestre (e)	% (f) = (e/d) x 100	Até o Bimestre (g)	% (h) = (g/d) x 100	
13- PAGAMENTO DOS PROFISSIONAIS DO MAGISTÉRIO	9.472.985,33	9.838.985,33	7.882.800,00	80,12	6.278.331,45	63,81	1.604.468,55
13.1- Com Educação Infantil	1.830.605,80	2.180.605,80	2.159.000,00	99,01	1.686.028,25	77,32	472.971,75
13.2- Com Ensino Fundamental	7.642.379,53	7.658.379,53	5.723.800,00	74,74	4.592.303,20	59,96	1.131.496,80
14- OUTRAS DESPESAS	6.365.823,54	4.014.123,54	2.841.971,37	70,80	1.732.909,90	43,17	1.109.061,47

14.1- Com Educação Infantil	615.400,00	220.400,00	41.110,00	18,65	12.199,20	5,54	28.910,80
14.2- Com Ensino Fundamental	5.750.423,54	3.793.723,54	2.800.861,37	73,83	1.720.710,70	45,36	1.080.150,67
15- TOTAL DAS DESPESAS DO FUNDEB (13 + 14)	15.838.808,87	13.853.108,87	10.724.771,37	77,42	8.011.241,35	57,83	2.713.530,02
DEDUÇÕES PARA FINS DE LIMITE DO FUNDEB							Valor
16- RESTOS A PAGAR INSCRITOS NO EXERCÍCIO SEM DISPONIBILIDADE FINANCEIRA DE RECURSOS DO FUNDEB							0,00
16.1 - FUNDEB 60%							0,00
16.2 - FUNDEB 40%							0,00
17- DESPESAS CUSTEADAS COM O SUPERÁVIT FINANCEIRO, DO EXERCÍCIO ANTERIOR, DO FUNDEB							0,00
17.1 - FUNDEB 60%							0,00
17.2 - FUNDEB 40%							0,00
18- TOTAL DAS DEDUÇÕES CONSIDERADAS PARA FINS DE LIMITE DO FUNDEB (16 + 17)							0,00
INDICADORES DO FUNDEB							Valor
19- TOTAL DAS DESPESAS DO FUNDEB PARA FINS DE LIMITE (15-18) _____¹							
19.1 - Mínimo de 60% do FUNDEB na remuneração do Magistério ¹ $(13 - (16.1 + 17.1)) / (11) \times 100\%$							78,64
19.2 - Máximo de 40% em Despesas com MDE. que não Remuneração do Magistério $(14 - (16.2 + 17.2)) / (11) \times 100\%$							21,70
19.3 - Máximo de 5% não Aplicado no Exercício $(100 - (19.1 + 19.2))\%$							-0,34
CONTROLE DA UTILIZAÇÃO DE RECURSOS NO EXERCÍCIO SUBSEQÜENTE							Valor
20 - RECURSOS RECEBIDOS DO FUNDEB EM 2019 QUE NÃO FORAM UTILIZADOS							0,00
21 - DESPESAS CUSTEADAS COM O SALDO DO ITEM 20 ATÉ O 1º TRIMESTRE DE 2020 _____²							0,00
MANUTENÇÃO E DESENVOLVIMENTO DO ENSINO - DESPESAS CUSTEADAS COM A RECEITA RESULTANTE DE IMPOSTOS E RECURSOS DO FUNDEB							
DESPESAS COM AÇÕES TÍPICAS DE MDE	DOTAÇÃO INICIAL	DOTAÇÃO ATUALIZADA (d)	DESPESAS EMPENHADAS		DESPESAS LIQUIDADAS		INSCRITAS EM RESTOS A PAGAR NÃO PROCESSADOS (i) = (e) - (g)
			Até o Bimestre (e)	% (f) = (e/d) x 100	Até o Bimestre (g)	% (h) = (g/d) x 100	
22- EDUCAÇÃO INFANTIL	0,00	2.605.205,80	2.278.310,00	87,45	1.776.427,45	68,19	501.882,55
22.1 - Creche	0,00	1.170.442,61	1.025.239,50	87,59	799.392,36	68,30	225.847,14
22.1.1 - Despesas Custeadas com Recursos do FUNDEB	0,00	1.080.452,61	990.049,50	91,63	764.202,36	70,73	225.847,14
22.1.2 - Despesas Custeadas com Outros Recursos de Impostos	0,00	89.990,00	35.190,00	39,10	35.190,00	39,10	0,00
22.2- Pré-escola	0,00	1.434.763,19	1.253.070,50	87,34	977.035,09	68,10	276.035,41
22.2.1 - Despesas Custeadas com Recursos do FUNDEB	0,00	1.320.553,19	1.210.060,50	91,63	934.025,09	70,73	276.035,41
22.2.2 - Despesas Custeadas com Outros Recursos de Impostos	0,00	114.210,00	43.010,00	37,66	43.010,00	37,66	0,00
23- ENSINO FUNDAMENTAL	13.963.203,06	13.574.103,07	10.000.748,80	73,68	6.949.492,87	51,20	3.051.255,93
23.1- Despesas Custeadas com Recursos do FUNDEB	13.392.803,07	11.452.103,07	8.524.661,37	74,44	6.313.013,90	55,13	2.211.647,47
23.2- Despesas Custeadas com Outros Recursos de Impostos	570.399,99	2.122.000,00	1.476.087,43	69,56	636.478,97	29,99	839.608,46
24- ENSINO MÉDIO	263.450,00	76.725,00	0,00	0,00	0,00	0,00	0,00
25- ENSINO SUPERIOR	141.262,30	66.631,15	18.240,00	27,37	15.085,65	22,64	3.154,35
26- ENSINO PROFISSIONAL NÃO INTEGRADO AO ENSINO REGULAR	0,00	0,00	0,00	0,00	0,00	0,00	0,00
27- OUTRAS	0,00	0,00	0,00	0,00	0,00	0,00	0,00


Rildson Rabelo Vasconcelos
 Prefeito Municipal

28- TOTAL DAS DESPESAS COM AÇÕES TÍPICAS DE MDE (22 + 23 + 24 + 25 + 26 + 27)	14.367.915,36	16.322.665,02	12.297.298,80	75,34	8.741.005,97	53,55	3.556.292,83	
DEDUÇÕES CONSIDERADAS PARA FINS DE LIMITE CONSTITUCIONAL								Valor
29- RESULTADO LÍQUIDO DAS TRANSFERÊNCIAS DO FUNDEB = (12)								2.265.139,27
30- DESPESAS CUSTEADAS COM A COMPLEMENTAÇÃO DO FUNDEB NO EXERCÍCIO								2.085.774,23
31- DESPESAS CUSTEADAS COM O SUPERÁVIT FINANCEIRO, DO EXERCÍCIO ANTERIOR, DO FUNDEB								0,00
32- DESPESAS CUSTEADAS COM O SUPERÁVIT FINANCEIRO, DO EXERCÍCIO ANTERIOR, DE OUTROS RECURSOS DE IMPOSTOS								0,00
33- RESTOS A PAGAR INSCRITOS NO EXERCÍCIO SEM DISPONIBILIDADE FINANCEIRA DE RECURSOS DE IMPOSTOS VINCULADOS AO ENSINO _____ 4								0,00
34- CANCELAMENTO, NO EXERCÍCIO, DE RESTOS A PAGAR INSCRITOS COM DISPONIBILIDADE FINANCEIRA DE RECURSOS DE IMPOSTOS VINCULADOS AO ENSINO = (45 g)								0,00
35- TOTAL DAS DEDUÇÕES CONSIDERADAS PARA FINS DE LIMITE CONSTITUCIONAL (29 + 30 + 31 + 32 + 33 + 34) ⁶								4.350.913,50
36- TOTAL DAS DESPESAS PARA FINS DE LIMITE ((22 + 23) - (35)) ⁶								4.375.006,82
37- PERCENTUAL DE APLICAÇÃO EM MDE SOBRE A RECEITA LÍQUIDA DE IMPOSTOS ((36) / (3) x 100) % 6 - LIMITE CONSTITUCIONAL 25% ⁵								24,93
OUTRAS INFORMAÇÕES PARA CONTROLE								
OUTRAS DESPESAS CUSTEADAS COM RECEITAS ADICIONAIS PARA FINANCIAMENTO DO ENSINO	DOTAÇÃO INICIAL	DOTAÇÃO ATUALIZADA (d)	DESPESAS EMPENHADAS		DESPESAS LIQUIDADAS		INSCRITAS EM RESTOS A PAGAR NÃO PROCESSADOS (i) = (e) - (g)	
			Até o Bimestre (e)	% (f) = (e/d) x 100	Até o Bimestre (g)	% (h) = (g/d) x 100		
38- DESPESAS CUSTEADAS COM A APLICAÇÃO FINANCEIRA DE OUTROS RECURSOS DE IMPOSTOS VINCULADOS AO ENSINO	0,00	0,00	0,00	0,00	0,00	0,00	0,00	
39- DESPESAS CUSTEADAS COM A CONTRIBUIÇÃO SOCIAL DO SALÁRIO-EDUCAÇÃO	775.000,00	631.500,00	316.554,85	50,13	57.022,63	9,03	259.532,22	
40- DESPESAS CUSTEADAS COM OPERAÇÕES DE CRÉDITO	0,00	0,00	0,00	0,00	0,00	0,00	0,00	
41- DESPESAS CUSTEADAS COM OUTRAS RECEITAS PARA FINANCIAMENTO DO ENSINO	3.411.448,33	1.877.733,60	1.003.883,36	53,46	302.498,81	16,11	701.384,55	
42- TOTAL DAS OUTRAS DESPESAS CUSTEADAS COM RECEITAS ADICIONAIS PARA FINANCIAMENTO DO ENSINO (38 + 39 + 40 + 41)	4.186.448,33	2.509.233,60	1.320.438,21	52,62	359.521,44	14,33	960.916,77	
43- TOTAL GERAL DAS DESPESAS COM EDUCAÇÃO (28 + 42)	18.554.363,69	18.831.898,62	13.617.737,01	72,31	9.100.527,41	48,33	4.517.209,60	
RESTOS A PAGAR INSCRITOS COM DISPONIBILIDADE FINANCEIRA DE RECURSOS DE IMPOSTOS VINCULADOS AO ENSINO					SALDO ATÉ O BIMESTRE		CANCELADO EM 2020(g)	
44- RESTOS A PAGAR DE DESPESAS COM MDE					8.053.912,59		0,00	
44.1- Executadas com Recursos de Impostos Vinculados ao Ensino					1.865.311,48		0,00	
44.2- Executadas com Recursos do FUNDEB					6.188.601,11		0,00	
CONTROLE DA DISPONIBILIDADE FINANCEIRA					FUNDEB		SALÁRIO EDUCAÇÃO	
45- SALDO FINANCEIRO EM 31 DE DEZEMBRO DE 2019					4.023.912,34		709.853,39	
46- (+) INGRESSO DE RECURSOS ATÉ O BIMESTRE					7.978.813,23		317.004,68	
47- (-) PAGAMENTOS EFETUADOS ATÉ O BIMESTRE					6.371.830,16		57.022,63	
47.1- Orçamento do Exercício					6.371.830,16		57.022,63	
47.2- Restos a Pagar					0,00		0,00	
48- (+) RECEITA DE APLICAÇÃO FINANCEIRA DOS RECURSOS ATÉ O BIMESTRE					5.220,97		998,36	


Rildson Rabelo Vasconcelos
 Prefeito Municipal

49- (=) DISPONIBILIDADE FINANCEIRA ATÉ O BIMESTRE	5.636.116,38	970.833,80
50- (+) AJUSTES	0,00	0,00
50.1- Retenções	0,00	0,00
50.2- Conciliação Bancária	0,00	0,00
50.3- Valor a Recuperar	0,00	0,00
50.4- Outros valores Extra Orçamentário	0,00	0,00
51- (=) SALDO FINANCEIRO CONCILIADO	5.636.116,38	970.833,80

FONTE: Sistema: SIOPE. Unidade Responsável: FNDE/MEC. Data da Emissão: 27/7/2020 Hora da Emissão: 20:37:36

¹Limites mínimos anuais a serem cumpridos no encerramento do exercício.

²Art. 21, § 2º, Lei 11.494/2007: "Até 5% dos recursos recebidos à conta dos Fundos, inclusive relativos à complementação da União recebidos nos termos do §1º do art. 6º desta Lei, poderão ser utilizados no 1º trimestre do exercício imediatamente subsequente, mediante abertura de crédito adicional."

³Caput do art. 212 da CF/1988.

⁴Os valores referentes à parcela dos Restos a Pagar inscritos sem disponibilidade financeira vinculada à educação deverão ser informados somente no RREO do último bimestre do exercício.

⁵Limites mínimos anuais a serem cumpridos no encerramento do exercício, no âmbito de atuação prioritária, conforme LDB, art. 11, V.

⁶Nos cinco primeiros bimestres do exercício o acompanhamento poderá ser feito com base na despesa empenhada ou na despesa liquidada. No último bimestre do exercício, o valor deverá corresponder ao total da despesa empenhada.

⁷Essa coluna poderá ser apresentada somente no último bimestre

Nota de esclarecimento: XXXXXXXXXXXXXXXXXXXXXXXXXXXXXXXX

© 2020 Ministério da Educação - Todos os direitos reservados


Rildson Rabelo Vasconcelos
 Prefeito Municipal


 ANA PAULA ARAGÃO
 SECRETARIA DE FINANÇAS


 CASPE - SERV. DE CONTAS PÚBLICAS E EMP.
 Controlador


 CLEUDASIO ALVES DE LIMA
 Controlador

UF: Ceará

Município: Tabuleiro do Norte

RELATÓRIO RESUMIDO DA EXECUÇÃO ORÇAMENTÁRIA
DEMONSTRATIVO DAS RECEITAS E DESPESAS COM AÇÕES E SERVIÇOS PÚBLICOS DE SAÚDE
ORÇAMENTOS FISCAL E DA SEGURIDADE SOCIAL
3º Bimestre Maio e Junho de 2020

RREO - ANEXO 12 (LC141/2012, art.35)

RS 1,00

RECEITAS RESULTANTES DE IMPOSTOS E TRANSFERÊNCIAS CONSTITUCIONAIS E LEGAIS	PREVISÃO INICIAL	PREVISÃO ATUALIZADA (a)	RECEITAS REALIZADAS	
			Até o Bimestre (b)	% (b/a) x 100
RECEITA DE IMPOSTOS (I)	3.019.074,23	3.019.074,23	1.291.182,17	42,77
Receita Resultante do Imposto Predial e Territorial Urbano - IPTU	164.204,94	164.204,94	53.537,45	32,60
IPTU	105.497,80	105.497,80	10.736,11	10,18
Multas, Juros de Mora, Dívida Ativa e Outros Encargos do IPTU	58.707,14	58.707,14	42.801,34	72,91
Receita Resultante do Imposto sobre Serviços de Qualquer Natureza - ITBI	112.927,15	112.927,15	39.832,90	35,27
ITBI	72.927,15	72.927,15	39.817,10	54,60
Multas, Juros de Mora, Dívida Ativa e Outros Encargos do ITBI	40.000,00	40.000,00	15,80	0,04
Receita Resultante do Imposto sobre Serviços de Qualquer Natureza - ISS	1.712.604,93	1.712.604,93	794.846,38	46,41
ISS	1.707.278,69	1.707.278,69	790.386,86	46,30
Multas, Juros de Mora, Dívida Ativa e Outros Encargos do ISS	5.326,24	5.326,24	4.459,52	83,73
Receita Resultante do Imposto sobre a Renda e Proventos de Qualquer Natureza Retido na Fonte - IRRF	1.029.337,21	1.029.337,21	402.965,44	39,15
RECEITA DE TRANSFERÊNCIAS CONSTITUCIONAIS E LEGAIS (II)	31.718.807,33	31.718.807,33	16.259.180,13	51,26
Cota-Parte FPM	23.419.849,43	23.419.849,43	12.044.984,22	51,43
Cota-Parte ITR	17.508,00	17.508,00	1.174,16	6,71
Cota-Parte do IPVA	1.419.568,10	1.419.568,10	1.186.643,06	83,59
Cota-Parte do ICMS	6.814.037,62	6.814.037,62	3.012.236,71	44,21
Cota-Parte do IPI - Exportação	24.907,71	24.907,71	14.141,98	56,78
Compensações Financeiras Provenientes de Impostos e Transferências Constitucionais	22.936,47	22.936,47	0,00	0,00
Desoneração ICMS (LC 87/96)	22.936,47	22.936,47	0,00	0,00
Outras	0,00	0,00	0,00	0,00
TOTAL DAS RECEITAS RESULTANTES DE IMPOSTOS E TRANSFERÊNCIAS CONSTITUCIONAIS E LEGAIS - (III) = (I) + (II)	34.737.881,56	34.737.881,56	17.550.362,30	50,52


Rildson Rabelo Vasconcelos
Prefeito Municipal

DESPESAS COM AÇÕES E SERVIÇOS PÚBLICOS DE SAÚDE (ASPS) - POR SUBFUNÇÃO E CATEGORIA ECONÔMICA	DOTAÇÃO INICIAL	DOTAÇÃO ATUALIZADA (c)	DESPESAS EMPENHADAS		DESPESAS LIQUIDADAS		DESPESAS PAGAS		Inscritas em Restos a Pagar Não Processados (g)
			Até o bimestre (d)	% (d/c) x 100	Até o bimestre (e)	% (e/c) x 100	Até o bimestre (f)	% (f/c) x 100	
ATENÇÃO BÁSICA (IV)	265.282,23	225.982,23	142.349,25	62,99	97.887,32	43,32	92.497,32	40,93	44.461,93
Despesas Correntes	201.500,00	190.000,00	137.099,25	72,16	97.887,32	51,52	92.497,32	48,68	39.211,93
Despesas de Capital	63.782,23	35.982,23	5.250,00	14,59	0,00	0,00	0,00	0,00	5.250,00
ASSISTÊNCIA HOSPITALAR E AMBULATORIAL (V)	1.155.700,00	1.824.796,11	1.639.229,35	89,83	799.694,88	43,82	767.600,01	42,06	839.534,47
Despesas Correntes	1.112.200,00	1.797.296,11	1.637.379,35	91,10	798.814,88	44,45	767.600,01	42,71	838.564,47
Despesas de Capital	43.500,00	27.500,00	1.850,00	6,73	880,00	3,20	0,00	0,00	970,00
SUPORTE PROFILÁTICO E TERAPÊUTICO (VI)	201.000,00	162.000,00	148.200,00	91,48	95.091,00	58,70	94.591,00	58,39	53.109,00
Despesas Correntes	180.000,00	154.000,00	146.350,00	95,03	95.091,00	61,75	94.591,00	61,42	51.259,00
Despesas de Capital	21.000,00	8.000,00	1.850,00	23,12	0,00	0,00	0,00	0,00	1.850,00
VIGILÂNCIA SANITÁRIA (VII)	494.000,00	559.000,00	528.134,44	94,48	324.352,15	58,02	268.403,78	48,01	203.782,29
Despesas Correntes	489.000,00	554.000,00	527.194,44	95,16	324.352,15	58,55	268.403,78	48,45	202.842,29
Despesas de Capital	5.000,00	5.000,00	940,00	18,80	0,00	0,00	0,00	0,00	940,00
VIGILÂNCIA EPIDEMIOLÓGICA (VIII)	125.000,00	23.000,00	10.000,00	43,48	0,00	0,00	0,00	0,00	10.000,00
Despesas Correntes	123.000,00	21.000,00	10.000,00	47,62	0,00	0,00	0,00	0,00	10.000,00
Despesas de Capital	2.000,00	2.000,00	0,00	0,00	0,00	0,00	0,00	0,00	0,00
ALIMENTAÇÃO E NUTRIÇÃO (IX)	0,00	0,00	0,00	0,00	0,00	0,00	0,00	0,00	0,00
Despesas Correntes	0,00	0,00	0,00	0,00	0,00	0,00	0,00	0,00	0,00
Despesas de Capital	0,00	0,00	0,00	0,00	0,00	0,00	0,00	0,00	0,00
OUTRAS SUBFUNÇÕES (X)	2.954.700,00	4.784.800,00	4.268.788,58	89,22	2.093.767,41	43,76	1.808.953,92	37,81	2.175.021,17
Despesas Correntes	2.872.700,00	4.712.500,00	4.265.178,58	90,51	2.093.767,41	44,43	1.808.953,92	38,39	2.171.411,17
Despesas de Capital	82.000,00	72.300,00	3.610,00	4,99	0,00	0,00	0,00	0,00	3.610,00
TOTAL (XI) = (IV + V + VI + VII + VIII + IX + X)	5.195.682,23	7.579.578,34	6.736.701,62	88,88	3.410.792,76	45,00	3.032.046,03	40,00	3.325.908,86

APURAÇÃO DO CUMPRIMENTO DO LIMITE MÍNIMO PARA APLICAÇÃO EM ASPS	DESPESAS EMPENHADAS (d)	DESPESAS LIQUIDADAS (e)	DESPESAS PAGAS (f)
Total das Despesas com ASPS (XII) = (XI)	6.736.701,62	3.410.792,76	3.032.046,03
(-) Restos a Pagar Inscritos Indevidamente no Exercício sem Disponibilidade Financeira (XIII)	N/A	N/A	N/A
(-) Despesas Custeadas com Recursos Vinculados à Parcela do Percentual Mínimo que não foi Aplicada em ASPS em Exercícios Anteriores (XIV)	0,00	0,00	0,00
(-) Despesas Custeadas com Disponibilidade de Caixa Vinculada aos Restos a Pagar Cancelados (XV)	0,00	0,00	0,00
(=) VALOR APLICADO EM ASPS (XVI) = (XII - XIII - XIV - XV)	6.736.701,62	3.410.792,76	3.032.046,03

Despesa Mínima a ser Aplicada em ASPS (XVII) = (III) x 15% (LC 141/2012)	2.632.554,34		
Despesa Mínima a ser Aplicada em ASPS (XVII) = (III) x % (Lei Orgânica Municipal)	N/A		
Diferença entre o Valor Aplicado e a Despesa Mínima a ser Aplicada (XVIII) = (XVI (d ou e) - XVII)	4.104.147,28	778.238,42	399.491,69
Limite não Cumprido (XIX) = (XVIII) (Quando valor for inferior a zero)	0,00	0,00	0,00
PERCENTUAL DA RECEITA DE IMPOSTOS E TRANSFERÊNCIAS CONSTITUCIONAIS E LEGAIS APLICADO EM ASPS (XVI / III)*100 (mínimo de 15% conforme LC nº 141/2012 ou % da Lei Orgânica Municipal)	38,38	19,43	17,28

CONTROLE DO VALOR REFERENTE AO PERCENTUAL MÍNIMO NÃO CUMPRIDO EM EXERCÍCIOS ANTERIORES PARA FINS DE APLICAÇÃO DOS RECURSOS VINCULADOS CONFORME ARTIGOS 25 E 26 DA LC 141/2012	Saldo Inicial (no exercício atual) (g)	Despesas Custeadas no Exercício de Referência			Saldo Final (não aplicado) (k)
		Empenhadas (h)	Liquidadas (i)	Pagas (j)	
Diferença de limite não cumprido em 2019	0,00	0,00	0,00	0,00	0,00
Diferença de limite não cumprido em 2018	0,00	0,00	0,00	0,00	0,00
Diferença de limite não cumprido em exercícios anteriores	0,00	0,00	0,00	0,00	0,00
TOTAL DA DIFERENÇA DE LIMITE NÃO CUMPRIDO EM EXERCÍCIOS ANTERIORES (XX)	0,00	0,00	0,00	0,00	0,00

EXERCÍCIO DO EMPENHO	Valor Mínimo para aplicação em ASPS (d)	Valor aplicado em ASPS no exercício (m)	Valor aplicado além do limite mínimo (n) = (m - d), se > 0, então (n) = 0	Total inscrito em RP no exercício (o)	RP/RF inscritos Indevidamente no Exercício sem Responsabilidade Financeira p.º (XIII)d	Valor inscrito em RP considerado no Limite (q) = (o - n) se > 0, então (q) = (o)	Total de RP pagos (r)	Total de RP a pagar	Total de RP cancelados ou prescritos (s)	Diferença entre o valor aplicado além do limite e total de RP cancelados (t) = (n - q)
Empenhos de 2020	2.632.554,34	3.119.792,76	778.238,42	N/A	N/A	N/A	N/A	N/A	N/A	N/A
Empenhos de 2019	4.341.441,56	7.099.768,26	1.748.236,70	531.517,10	0,00	0,00	427.369,28	10.111,82	0,00	1.748.236,70
Empenhos de 2018	4.610.261,30	5.697.333,81	1.087.112,51	0,00	5.000,00	0,00	0,00	0,00	0,00	1.087.112,51

Rildson Rabelo Vasconcelo
Prefeito Municipal

de 2017												
Empenhados de 2016	4.155.702,54	4.881.942,76	726.240,22	0,00	0,00	0,00	0,00	0,00	0,00	0,00	0,00	726.240,22
Empenhados de 2015	3.699.559,25	1.649.001,64	946.451,39	0,00	159.998,36	0,00	0,00	0,00	0,00	0,00	0,00	946.451,39
Empenhados de 2014	3.189.807,94	5.699.455,69	2.190.587,75	0,00	144.221,46	0,00	0,00	0,00	0,00	0,00	0,00	2.190.587,75
Empenhados de 2013	3.226.382,48	4.569.516,32	1.313.133,81	0,00	1.958.728,46	0,00	0,00	0,00	0,00	0,00	0,00	1.313.133,81

TOTAL DOS RESTOS A PAGAR CANCELADOS OU PRESCRITOS ATÉ O FINAL DO EXERCÍCIO ATUAL QUE AFETARAM O CUMPRIMENTO DO LIMITE (XXI) (soma dos saldos negativos da coluna "r")	0,00
TOTAL DOS RESTOS A PAGAR CANCELADOS OU PRESCRITOS ATÉ O FINAL DO EXERCÍCIO ANTERIOR QUE AFETARAM O CUMPRIMENTO DO LIMITE (XXII) (valor informado no demonstrativo do exercício anterior)	0,00
TOTAL DOS RESTOS A PAGAR CANCELADOS OU PRESCRITOS NO EXERCÍCIO ATUAL QUE AFETARAM O CUMPRIMENTO DO LIMITE (XXIII) = (XXI - XVII) (Artigo 24 § 1º e 2º da LC 141/2012)	0,00

CONTROLE DE RESTOS A PAGAR CANCELADOS OU PRESCRITOS CONSIDERADOS PARA FINS DE APLICAÇÃO DA DISPONIBILIDADE DE CAIXA CONFORME ARTIGO 24§ 1º e 2º DA LC 141/2012	Saldo Inicial (s)	Despesas Custeadas no Exercício de Referência			Saldo Final (não aplicado) (x) = (s-u)
		Empenhadas (t)	Liquidadas (u)	Pagas (v)	
Restos a pagar cancelados ou prescritos em 2020 a ser compensados (XXIV)	0,00	0,00	0,00	0,00	0,00
Restos a pagar cancelados ou prescritos em 2019 a ser compensados (XXV)	0,00	0,00	0,00	0,00	0,00
Restos a pagar cancelados ou prescritos em exercícios anteriores a serem compensados (XXVI)	0,00	0,00	0,00	0,00	0,00
TOTAL DE RESTOS A PAGAR CANCELADOS OU PRESCRITOS A COMPENSAR (XXVII)	0,00	0,00	0,00	0,00	0,00

RECEITAS ADICIONAIS PARA O FINANCIAMENTO DA SAÚDE NÃO COMPUTADAS NO CÁLCULO DO MÍNIMO	PREVISÃO INICIAL	PREVISÃO ATUALIZADA (c)	RECEITAS REALIZADAS	
			Até o Bimestre (d)	% (d/c) x 100
RECEITAS DE TRANSFERÊNCIAS PARA A SAÚDE (XXVIII)	12.969.241,21	12.969.241,21	6.637.962,54	51,18
Provenientes da União	12.369.241,21	12.369.241,21	6.097.962,54	49,30


Rildson Rabelo Vasconcelos
 Prefeito Municipal

Provenientes dos Estados	600.000,00	600.000,00	540.000,00	90,00
Provenientes de Outros Municípios	0,00	0,00	0,00	0,00
RECEITA DE OPERAÇÕES DE CRÉDITO INTERNAS E EXTERNAS VINCULADAS A SAÚDE (XXIX)	0,00	0,00	0,00	0,00
OUTRAS RECEITAS (XXX)	60.002,57	60.002,57	6.393,89	10,66
TOTAL RECEITAS ADICIONAIS PARA FINANCIAMENTO DA SAÚDE (XXXI) = (XXVIII + XXIX + XXX)	13.029.243,78	13.029.243,78	6.644.356,43	51,00

DESPESAS COM SAÚDE POR SUBFUNÇÕES E CATEGORIA ECONÔMICA NÃO COMPUTADAS NO CÁLCULO DO MÍNIMO	DOTAÇÃO INICIAL	DOTAÇÃO ATUALIZADA (c)	DESPESAS EMPENHADAS		DESPESAS LIQUIDADAS		DESPESAS PAGAS		Inscritas em Restos a Pagar não Processados (g)
			Até o bimestre (d)	% (d/c) x 100	Até o bimestre (e)	% (e/c) x 100	Até o bimestre (f)	% (f/c) x 100	
ATENÇÃO BÁSICA (XXXII)	7.035.917,66	9.378.617,66	8.836.735,87	94,22	4.474.679,17	47,71	3.734.271,52	39,82	4.362.956,70
Despesas Correntes	6.563.141,21	8.617.341,21	8.155.777,01	98,13	1.351.288,00	50,53	3.613.880,35	11,91	1.101.489,61
Despesas de Capital	1.372.476,45	7.042.76,45	389.958,26	50,04	120.391,17	15,81	120.391,17	15,81	260.567,09
ASSISTÊNCIA HOSPITALAR E AMBULATORIAL (XXXIII)	3.766.220,76	4.953.824,65	4.518.745,59	91,22	2.464.598,03	49,75	2.333.023,03	47,50	2.634.147,56
Despesas Correntes	3.248.500,00	4.799.303,88	4.518.745,59	94,15	2.464.598,03	51,33	2.333.023,03	49,03	2.634.147,56
Despesas de Capital	517.720,76	154.420,76	0,00	0,00	0,00	0,00	0,00	0,00	0,00
SUPORTE PROFILÁTICO E TERAPEUTICO (XXXIV)	57.800,00	33.999,00	0,00	0,00	0,00	0,00	0,00	0,00	0,00
Despesas Correntes	47.399,00	32.399,00	0,00	0,00	0,00	0,00	0,00	0,00	0,00
Despesas de Capital	10.400,00	1.599,00	0,00	0,00	0,00	0,00	0,00	0,00	0,00
VIGILÂNCIA SANITÁRIA (XXXV)	305.600,00	535.600,00	309.046,34	56,02	107.995,00	20,16	103.754,48	19,37	192.951,34
Despesas Correntes	385.600,00	525.600,00	309.046,34	57,08	107.995,00	20,55	103.754,48	19,74	192.951,34
Despesas de Capital	10.000,00	10.000,00	0,00	0,00	0,00	0,00	0,00	0,00	0,00
TRILANÇAS EPIDEMIOLÓGICA (XXXVI)	436.200,00	43.200,00	15.000,00	34,72	0,00	0,00	0,00	0,00	15.000,00
Despesas Correntes	430.700,00	37.700,00	15.000,00	30,70	0,00	0,00	0,00	0,00	15.000,00
Despesas de Capital	5.500,00	5.500,00	0,00	0,00	0,00	0,00	0,00	0,00	0,00
ALIMENTAÇÃO E NUTRIÇÃO (XXXVII)	0,00	0,00	0,00	0,00	0,00	0,00	0,00	0,00	0,00
Despesas Correntes	0,00	0,00	0,00	0,00	0,00	0,00	0,00	0,00	0,00
Despesas de Capital	0,00	0,00	0,00	0,00	0,00	0,00	0,00	0,00	0,00
OUTRAS SUBFUNÇÕES (XXXVIII)	1.378.402,57	1.905.702,57	1.617.173,29	84,88	870.715,96	45,69	869.670,96	45,64	746.157,33
Despesas Correntes	670.400,00	273.499,00	17.173,29	6,28	9.437,29	3,43	8.302,29	3,07	7.736,00
Despesas de Capital	699.002,57	1.632.202,57	1.600.000,00	98,02	861.278,67	52,76	861.278,67	52,76	738.421,33
TOTAL DAS DESPESAS NÃO COMPUTADAS NO CÁLCULO DO MÍNIMO (XXXII + XXXIII + XXXIV + XXXV + XXXVI + XXXVII + XXXVIII)	13.976.140,99	16.850.744,88	15.287.701,09	90,72	7.917.988,16	46,99	7.060.719,99	41,90	7.369.712,93

DESPESAS TOTAIS COM SAÚDE EMPENHADAS COM RECURSOS PRÓPRIOS E COM RECURSOS TRANSFERIDOS DE OUTROS ENTES	DOTAÇÃO INICIAL	DOTAÇÃO ATUALIZADA (c)	DESPESAS EMPENHADAS		DESPESAS LIQUIDADAS		DESPESAS PAGAS		Inscritas em Restos a Pagar não Processados (g)
			Até o bimestre (d)	% (d/c) x 100	Até o bimestre (e)	% (e/c) x 100	Até o bimestre (f)	% (f/c) x 100	
ATENÇÃO BÁSICA (VI) - (IV) (XXXII)	8.201.199,89	9.604.599,89	8.979.085,12	93,49	4.572.566,49	47,61	3.826.708,54	39,84	4.406.518,63
ASSISTÊNCIA HOSPITALAR E AMBULATORIAL (VI) - (V) (XXXIII)	4.924.920,76	6.778.029,76	6.477.974,91	98,81	3.264.292,91	48,16	3.120.623,01	46,04	3.893.682,03


Rildson Rabelo Vasconcelos
 Prefeito Municipal

SUPORTE PROFILÁTICO E TERAPEUTICO (XLII) - (VI - XXXIV)	258.800,00	195.800,00	118.200,00	75,60	95.091,00	48,57	94.591,00	48,31	53.100,00
VIGILANCIA SANTUARIA (XLIII) (VII - XXXV)	889.600,00	1.004.000,00	828.189,78	75,66	432.847,15	40,50	872.158,20	84,90	305.833,63
VIGILANCIA EPIDEMIOLOGICA (XLIV) - (VIII - XXXVI)	561.200,00	66.200,00	25.000,00	47,70	0,00	0,00	0,00	0,00	25.000,00
ALIMENTAÇÃO E NUTRIÇÃO (XLV) (IX - XXXVII)	0,00	0,00	0,00	0,00	0,00	0,00	0,00	0,00	0,00
OUTRAS SUBFUNÇÕES (XLVI) - (X - XXXVIII)	4.333.102,57	6.690.502,57	5.885.961,87	87,97	2.954.483,37	44,31	2.678.624,88	40,24	2.924.178,50
TOTAL DAS DESPESAS COM SAUDE (XLVII) - (XI - XXXIX)	19.165.823,22	24.430.323,22	22.024.402,71	90,15	11.328.780,02	46,37	10.092.766,02	41,51	10.695.621,70
(+) Despesas executadas com recursos provenientes das transferências de recursos de outros entes	12.970.243,78	16.500.047,67	15.268.327,80	92,53	7.967.272,10	47,92	7.051.049,11	42,73	7.361.055,70
TOTAL DAS DESPESAS EXECUTADAS COM RECURSOS PROVENIENTES DE OUTROS ENTES (XLVIII)	6.186.579,44	7.929.275,55	6.756.074,91	85,20	3.421.508,92	43,10	3.041.716,91	38,36	3.334.566,00


FONTE: SIOPS, Tabuleiro do Norte


1 - Nos cinco primeiros bimestres do exercício, o acompanhamento será feito com base na despesa liquidada. No último bimestre do exercício, o valor deverá corresponder ao total da despesa empenhada.


2 - Até o exercício de 2018, o controle da execução dos restos a pagar considerava apenas os valores dos restos a pagar não processados (regra antiga). A partir do exercício de 2019, o controle da execução dos restos a pagar considera os restos a pagar processados e não processados (regra nova).


3 - Essas despesas são consideradas executadas pelo ente transferidor.

Justificativa:


Rildson Rabelo Vasconcelos
 Prefeito Municipal


 ANA PAULA CHAGAS
 SECRETARIA DE FINANÇAS


 CASPE - SERV. DE CONTABILIDADE E EMP.
 Controlador


 CLEUDASILENE DE LIMA
 Controlador

3º bimestre de 2020 (Nato a Junho)

RREO - Anexo 13 (Lei no. 11.079 de 30.12.2004, arts 22,25 e 28)

R\$ 1,00

IMPACTOS DAS CONTRATAÇÕES DE PPP	SALDO TOTAL EM		REGISTROS EFETUADOS EM 2020		<2021>	<2022>	<2023>	<2024>	<2025>	<2026>	<2027>	<2028>	<2029>
	31 DE DEZEMBRO DO	EXERCÍCIO ANTERIOR	No bimestre	Até o bimestre									
TOTAL DE ATIVOS		0,00	0,00	0,00									
Ativos constituídos pela SPE		0,00	0,00	0,00									
TOTAL DE PASSIVOS		0,00	0,00	0,00									
Obrigações decorrentes de ativos constituídos pela SPE		0,00	0,00	0,00									
Provisões de PPP		0,00	0,00	0,00									
Outros passivos		0,00	0,00	0,00									
ATOS POTENCIAIS PASSIVOS		0,00	0,00	0,00									
Obrigações contratuais		0,00	0,00	0,00									
Riscos não Provisionados		0,00	0,00	0,00									
Garantias concedidas		0,00	0,00	0,00									
Outros Passivos Contingentes		0,00	0,00	0,00									
DESPESAS DE PPP		EXERCÍCIO ANTERIOR	EXERCÍCIO CORRENTE(2020)	<2021>	<2022>	<2023>	<2024>	<2025>	<2026>	<2027>	<2028>	<2029>	
DO ENTE FEDERADO, EXCETO ESTATAIS NÃO DEPENDENTES													
(I) = (I.1 + I.2)		0,00	0,00	0,00									
Contratadas (I.1)		0,00	0,00	0,00									
A Contratar (I.2)		0,00	0,00	0,00									
DAS ESTATAIS NÃO-DEPENDENTES (II) = (II.1 + II.2)		0,00	0,00	0,00									
Contratadas (II.1)		0,00	0,00	0,00									
A Contratar (II.2)		0,00	0,00	0,00									
TOTAL DAS DESPESAS DE PPP (III) = (I + II)		0,00	0,00	0,00									
RECEITA CORRENTE LÍQUIDA (RCL) (IV)		65.128.173,32	68.065.583,55										



TOTAL DAS DESPESAS CONSIDERADAS PARA O LIMITE (I) | 0,00 | 0,00 |

TOTAL DAS DESPESAS CONSIDERADAS PARA O LIMITE / RCL (%)
(V) = (I / IV) | -0,00 | 0,00 |

FONTE: SISTEMA: Aspec Informática - UNIDADE RESPONSÁVEL: Prefeitura Municipal de Tabuleiro do Norte - DATA DA EMISSÃO: 26/07/2020 - HORA DA EMISSÃO: 17:47:04
NOTA:



Rildo Vasconcelos
RILDO VASCONCELOS
Prefeito Municipal



CASPE - SERV. DE CONTAB. PÚBLICA E EMP
Contador



ANA PAULA CHAGAS
SECRETARIA DE FINANÇAS



ELIZABAZIO ALVEZ DE LIMA
Controlador

RREO - Anexo 14 (LRF, Art. 48)

R\$ 1,00

BALANÇO ORÇAMENTÁRIO		Até o Bimestre
RECEITAS		
Previsão Inicial		69.590.441,21
Previsão Atualizada		69.590.441,21
Receitas Realizadas		33.312.426,83
Deficit Orçamentário		0,00
Saldos de Exercícios Anteriores (Utilizados para créditos Adicionais)		0,00
DESPESAS		
Dotação Inicial		69.590.441,21
Dotação Atualizada		69.590.441,21
Despesas Empenhadas		56.551.259,66
Despesas Liquidadas		31.886.653,08
Despesas Pagas		27.215.639,96
Superávit Orçamentário		1.425.773,75
DESPESAS POR FUNÇÃO/SUBFUNÇÃO		
Despesas Empenhadas		56.551.259,66
Despesas Liquidadas		31.886.653,08
RECEITA CORRENTE LÍQUIDA - RCL		
Receita Corrente Líquida		68.065.583,55
Receita Corrente Líquida Ajustada para Cálculo dos Limites de Endividamento		67.665.583,55
Receita Corrente Líquida Ajustada para Cálculo dos Limites da Despesa com Pessoal		67.164.401,55
RECEITAS E DESPESAS DOS REGIMES DE PREVIDÊNCIA		
Regime Próprio de Previdência dos Servidores - PLANO PREVIDENCIÁRIO		
Receitas Previdenciárias Realizadas		0,00
Despesas Previdenciárias Empenhadas		0,00
Despesas Previdenciárias Liquidadas		0,00
Resultado Previdenciário		0,00
Regime Próprio de Previdência dos Servidores - PLANO FINANCEIRO		
Receitas Previdenciárias Realizadas		0,00
Despesas Previdenciárias Empenhadas		0,00
Despesas Previdenciárias Liquidadas		0,00
Resultado Previdenciário		0,00

Hudson Rabelo Vasconcelos
 Prefeito Municipal

RELATÓRIO RESUMIDO DA EXECUÇÃO ORÇAMENTÁRIA
 DEMONSTRATIVO SIMPLIFICADO DO REL. RESUMIDO DA EXECUÇÃO ORÇAMENTÁRIA

ORÇAMENTOS FISCAL E DA SEGURIDADE SOCIAL
 3º bimestre de 2020 (Maio a Junho)

RESULTADOS NOMINAL E PRIMÁRIO	Meta fixada no AMF da LDO (a)	Resultado apurado até o bimestre (b)	% em relação à meta (b/a)
Resultado Primário - Acima da linha	1.034.143,54	105.275,30	10,18 %
Resultado Nominal - Acima da linha	1.031.553,98	144.724,88	14,03 %

RESTOS A PAGAR POR PODER E MINISTÉRIO PÚBLICO

	Inscrição	Cancelamento Até o Bimestre	Pagamento Até o Bimestre	Saldo a Pagar
RESTOS A PAGAR PROCESSADOS				
Poder Executivo	7.328.481,98	0,00	5.761.801,94	1.566.680,04
Poder Legislativo	7.305.586,23	0,00	5.738.906,19	1.566.680,04
Poder Judiciário	22.895,75	0,00	22.895,75	0,00
Ministério Público	0,00	0,00	0,00	0,00
Defensoria Pública	0,00	0,00	0,00	0,00
RESTOS A PAGAR NÃO PROCESSADOS				
Poder Executivo	3.743.604,23	0,00	712.090,27	3.031.513,96
Poder Legislativo	3.492.334,95	0,00	588.579,10	2.903.755,85
Poder Judiciário	251.269,28	0,00	123.511,17	127.758,11
Ministério Público	0,00	0,00	0,00	0,00
Defensoria Pública	0,00	0,00	0,00	0,00
TOTAL	11.072.086,21	0,00	6.473.892,21	4.598.194,00

DESPESAS COM MANUTENÇÃO E DESENVOLVIMENTO DO ENSINO

	Valor Apurado Até o Bimestre	Limites Constitucionais Anuais	
		% Mínimo a Aplicar no Exercício	% Aplicado Até o Bimestre
Mínimo Anual de <25%> das Receitas de Impostos na Manutenção e Desenvolvimento do Ensino	4.350.913,50	25%	24,93
Mínimo Anual de 60% do FUNDEB na Remuneração do Magistério com Ensino Fundamental e Médio	0,00	60%	0,00
Mínimo Anual de 60% do FUNDEB na Remuneração do Magistério com Educ. Infantil e Ensino Fundamental	6.278.331,45	60%	78,64
Complementação da União ao FUNDEB	307.461,35	R\$ 4.500.000,00	24,48



Rildson Rabelo Vasconcelos
 Prefeito Municipal



RECEITAS DE OPERAÇÕES DE CRÉDITO E DESPESAS DE CAPITAL		Valor Apurado no Exercício	Saldo não realizado
Receitas de Operações de Crédito			
Despesa de Capital Líquida			

PROJEÇÃO ATUARIAL DOS REGIMES DE PREVIDENCIA			
	EXERCÍCIO	10o. EXERCÍCIO	20o. EXERCÍCIO
	EXERCÍCIO	EXERCÍCIO	EXERCÍCIO
Plano Previdenciário			35o. EXERCÍCIO
Receitas Previdenciárias			
Despesas Previdenciárias			
Resultado Previdenciário			
Plano Financeiro			
Receitas Previdenciárias			
Despesas Previdenciárias			
Resultado Previdenciário			

RECEITAS DA ALIENAÇÃO DE ATIVOS E APLICAÇÃO DOS RECURSOS		Valor Apurado Até o Bimestre	Saldo a Realizar
Receitas da Alienação de Ativos			
Aplicação dos Recursos da Alienação de Ativos			

DESPESAS COM AÇÕES E SERVIÇOS PÚBLICOS DE SAÚDE			
	Valor Apurado Até o Bimestre	Limites Constitucionais Anuais	% Aplicado Até o Bimestre
		Minimo a Aplicar no Exercício	% Aplicado Até o Bimestre
Despesas com Ações e Serviço Público de Saúde executadas com recursos de impostos	3.410.792,76	15,00 %	19,43 %

Aldson Rabelo Vasconcelos
 Prefeito Municipal

Ceará
Governo Municipal de Tabuleiro do Norte
Pag.: 0004
Consolidado

RELATÓRIO RESUMIDO DA EXECUÇÃO ORÇAMENTÁRIA
DEMONSTRATIVO SIMPLIFICADO DO REL. RESUMIDO DA EXECUÇÃO ORÇAMENTÁRIA
ORÇAMENTOS FISCAL E DA SEGURIDADE SOCIAL
3º bimestre de 2020 (Maio a Junho)

DESPESAS DE CARÁTER CONTINUADO DERIVADAS DE PPP

	Valor Apurado no Exercício Corrente
--	-------------------------------------

Total das Despesas Consideradas para o Limite / RCL (%)

FONTE: SISTEMA: Aspec Informática - UNIDADE RESPONSÁVEL: Prefeitura Municipal de Tabuleiro do Norte - DATA DA EMISSÃO: 26/07/2020 - HORA DA EMISSÃO: 17:57:13


Rildo Vasconcelos
RILDO VASCONCELOS
Prefeito Municipal


CASPE - SERV. DE CONTAB. PÚBLICA E EMP
Contador


ANA PAULA CHAGAS
SECRETARIA DE FINANÇAS

CLEUDAZIO ALVES DE LIMA
Controlador