



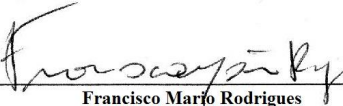
ESTADO DO CEARÁ
Câmara Municipal de Iguatu

CERTIDÃO DE PUBLICAÇÃO

Período: 3^o *Quadrimestre de 2018(set/dez)*
Relatório: *GESTÃO FISCAL*
Data da Publicação: *30 de Janeiro de 2019*
Local: *Câmara Municipal*

Para os devidos fins de prova junto ao Tribunal de Contas do Estado do Ceará - TCE, **CERTIFICAMOS**, que o **Relatório de Gestão Fiscal - RGF**, relativo ao 3^o quadrimestre do ano de 2018, foi publicado no endereço eletrônico <https://cmiguatu.tudotransparente.com.br/> e através de afixação em **FLANELÓGRAFO** na sede desta câmara em **30/01/2019**, cumprindo assim as determinações da Lei Complementar 101/2000 (Lei de Responsabilidade Fiscal), nos termos da Constituição Estadual e da decisão do **STJ**, proferida no recurso especial nº 105.232 (96/0056484-5/CEARÁ).

Câmara Municipal de Iguatu, em 30 de Janeiro de 2019.


Francisco Mário Rodrigues
Presidente da Câmara

Os dados se encontram no endereço eletrônico <http://camara.iguatu.ce.gov.br/> e <https://cmiguatu.tudotransparente.com.br/> na forma do art. 48 da Lei Complementar 101/00.

ESTADO DO CEARÁ
PODER LEGISLATIVO
CAMARA MUNICIPAL DE IGUATU
RELATÓRIO DE GESTÃO FISCAL
DEMONSTRATIVO DA DESPESA COM PESSOAL
DE SETEMBRO/2018 ATÉ DEZEMBRO/2018

RGF - ANEXO 1 (LRF, art. 55, inciso I, alínea "a")


RS 1,00

DESPESA COM PESSOAL	DESPESAS EXECUTADAS (Últimos 12 Meses)													INSCRITAS EM RESTOS A PAGAR NÃO PROCESSADOS (b)	
	LIQUIDADAS														
	JAN/2018	FEV/2018	MAR/2018	ABR/2018	MAI/2018	JUN/2018	JUL/2018	AGO/2018	SET/2018	OUT/2018	NOV/2018	DEZ/2018	TOTAL (ÚLTIMOS 12 MESES) (a)		
DESPESA BRUTA COM PESSOAL (I)	347.534,56	357.928,59	360.251,38	345.603,79	329.913,25	341.234,59	426.046,99	347.204,07	348.678,99	360.282,11	341.800,55	454.661,76	4.361.140,63	-	
Pessoal Ativo	326.533,69	336.927,72	339.250,51	324.602,92	308.912,38	320.233,72	405.046,12	326.203,20	327.678,12	339.281,24	320.799,68	433.660,89	4.109.130,19	-	
Vencimentos, Vantagens e Outras Despesas Variáveis	267.289,96	275.809,68	278.074,26	266.068,17	253.207,07	262.486,66	347.133,27	267.379,68	268.588,63	279.590,77	262.950,56	344.404,06	3.372.982,77	-	
Obrigações Patronais	59.243,73	61.118,04	61.176,25	58.534,75	55.705,31	57.747,06	57.912,85	58.823,52	59.089,49	59.690,47	57.849,12	89.256,83	736.147,42	-	
Benefícios Previdenciários	-	-	-	-	-	-	-	-	-	-	-	-	-	-	
Pessoal Inativo e Pensionistas	21.000,87	21.000,87	21.000,87	21.000,87	21.000,87	21.000,87	21.000,87	21.000,87	21.000,87	21.000,87	21.000,87	21.000,87	252.010,44	-	
Aposentadorias, Reserva e Reformas	21.000,87	21.000,87	21.000,87	21.000,87	21.000,87	21.000,87	21.000,87	21.000,87	21.000,87	21.000,87	21.000,87	21.000,87	252.010,44	-	
Pensões	-	-	-	-	-	-	-	-	-	-	-	-	-	-	
Outros Benefícios Previdenciários	-	-	-	-	-	-	-	-	-	-	-	-	-	-	
Outras despesas de pessoal (§ 1º do art. 18 da LRF)	-	-	-	-	-	-	-	-	-	-	-	-	-	-	
DESPESAS NÃO COMPUTADAS (II) (§ 1º do art. 19 da LRF)	-	-	-	-	-	-	-	-	-	-	-	-	-	-	
Indenizações por Demissão e Incentivos à Demissão Voluntária	-	-	-	-	-	-	-	-	-	-	-	-	-	-	
Decorrentes de Decisão Judicial	-	-	-	-	-	-	-	-	-	-	-	-	-	-	
Despesas de Exercícios Anteriores	-	-	-	-	-	-	-	-	-	-	-	-	-	-	
Inativos e Pensionistas com Recursos Vinculados	-	-	-	-	-	-	-	-	-	-	-	-	-	-	
DESPESA LÍQUIDA COM PESSOAL (III) = (I - II)	347.534,56	357.928,59	360.251,38	345.603,79	329.913,25	341.234,59	426.046,99	347.204,07	348.678,99	360.282,11	341.800,55	454.661,76	4.361.140,63	-	
APURAÇÃO DO CUMPRIMENTO DO LIMITE LEGAL								VALOR				% SOBRE A RCL AJUSTADA			
RECEITA CORRENTE LÍQUIDA - RCL (IV)												196.986.626,35			-
(-) Transferências obrigatórias da União relativas às emendas individuais (V) (§ 13, art. 166 da CF)															-
= RECEITA CORRENTE LÍQUIDA AJUSTADA (VI)												196.986.626,35			-
DESPESA TOTAL COM PESSOAL - DTP (VII) = (III a + III b)												4.361.140,63			2,21
LIMITE MÁXIMO (VIII) (incisos I, II e III, art. 20 da LRF)												11.819.197,58			6,00
LIMITE PRUDENCIAL (IX) = (0,95 x VIII) (parágrafo único do art. 22 da LRF)												11.228.237,70			5,70
LIMITE DE ALERTA (X) = (0,90 x VIII) (inciso II do §1º do art. 59 da LRF)												10.637.277,82			5,40


FONTE:

1. Nos demonstrativos elaborados no primeiro e no segundo quadrimestre de cada exercício, os valores de restos a pagar não processados inscritos em 31 de dezembro do exercício anterior continuarão a ser informados nesse campo. Esses valores não sofrem alteração pelo seu processamento, e somente no caso de cancelamento podem ser excluídos.

NOTA:


ÉRICA ARAUJO DE OLIVEIRA
RESPONSÁVEL PELO CONTROLE INTERNO


maxdata
PROCESSAMENTO DE DADOS
INFORMÁTICA PROC. DADOS LTDA.
CNPJ: 05.058.431/0001-12
Rua Silva Paolin, 700 SL. 1
Fortaleza - CEARÁ
CRC: 277/0-9


Francisco Marfo Rodrigues
Presidente da Câmara

ESTADO DO CEARÁ
PODER LEGISLATIVO
CAMARA MUNICIPAL DE IGUATU
RELATÓRIO DE GESTÃO FISCAL
DEMONSTRATIVO DA DISPONIBILIDADE DE CAIXA E DOS RESTOS A PAGAR
ORÇAMENTOS FISCAL E DA SEGURIDADE SOCIAL
DE SETEMBRO/2018 ATÉ DEZEMBRO/2018

RGF – ANEXO 5 (LRF, art. 55, Inciso III, alínea "a")

RS 1,00

IDENTIFICAÇÃO DOS RECURSOS	DISPONIBILIDADE DE CAIXA BRUTA	OBRIGAÇÕES FINANCEIRAS				DISPONIBILIDADE DE CAIXA LÍQUIDA (ANTES DA INSCRIÇÃO EM RESTOS A PAGAR NÃO PROCESSADOS DO EXERCÍCIO) (f)=(a)-(b+c+d+e)	RESTOS A PAGAR EMPENHADOS E NÃO LIQUIDADOS DO EXERCÍCIO	EMPENHOS NÃO LIQUIDADOS CANCELADOS (NÃO INCRITOS POR INSUFICIÊNCIA FINANCEIRA)
		Restos a Pagar Liquidados e Não Pagos		Restos a Pagar Empenhados e Não Liquidados de Exercícios Anteriores	Demais Obrigações Financeiras			
		De Exercícios Anteriores	Do Exercício					
	(a)	(b)	(c)	(d)	(e)			
Receitas de Impostos e de Transferência de Impostos - Educação	-	-	-	-	-	-	-	-
Transferências do FUNDEB 60%	-	-	-	-	-	-	-	-
Transferências do FUNDEB 40%	-	-	-	-	-	-	-	-
Outros Recursos Destinados à Educação	-	-	-	-	-	-	-	-
Receitas de Impostos e de Transferência de Impostos - Saúde	-	-	-	-	-	-	-	-
Outros Recursos Destinados à Saúde	-	-	-	-	-	-	-	-
Recursos Destinados à Assistência Social	-	-	-	-	-	-	-	-
Recursos destinados ao RPPS - Plano Previdenciário	-	-	-	-	-	-	-	-
Recursos destinados ao RPPS - Plano Financeiro	-	-	-	-	-	-	-	-
Recursos de Operações de Crédito	-	-	-	-	-	-	-	-
Recursos de Alienação de Bens/Ativos	-	-	-	-	-	-	-	-
Outras Destinações Vinculadas de Recursos	-	-	-	-	-	-	-	-
TOTAL DOS RECURSOS VINCULADOS (I)	-	-	-	-	-	-	-	-
Recursos Ordinários	21,06	-	-	-	-	21,06	-	-
Outros Recursos não vinculados	-	-	-	-	-	-	-	-
TOTAL DOS RECURSOS NÃO VINCULADOS (II)	21,06	-	-	-	-	21,06	-	-
TOTAL (III) = (I + II)	21,06	-	-	-	-	21,06	-	-

Érica Araújo de Oliveira
ÉRICA ARAUJO DE OLIVEIRA

RESPONSÁVEL PELO CONTROLE INTERNO



Francisco Marjo Rodrigues
Francisco Marjo Rodrigues
Presidente da Câmara

ESTADO DO CEARÁ
PODER LEGISLATIVO
CAMARA MUNICIPAL DE IGUATU
RELATÓRIO DE GESTÃO FISCAL
DEMONSTRATIVO SIMPLIFICADO DO RELATÓRIO DE GESTÃO FISCAL
ORÇAMENTOS FISCAL E DA SEGURIDADE SOCIAL
DE SETEMBRO/2018 ATÉ DEZEMBRO/2018

LRF, art. 48 - Anexo 6

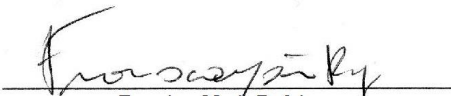
RS 1,00

RECEITA CORRENTE LÍQUIDA	VALOR ATÉ O QUADRIMESTRE/SEMESTRE	
Receita Corrente Líquida		196.986.626,35
Receita Corrente Líquida ajustada		196.986.626,35
DESPESA COM PESSOAL	VALOR	% SOBRE A RCL
Despesa Total com Pessoal - DTP	4.109.130,19	2,21
Limite Máximo (incisos I, II e III, art. 20 da LRF) - <6%>	11.819.197,58	6,00
Limite Prudencial (parágrafo único, art. 22 da LRF) - <5.70%>	11.228.237,70	5,70
Limite de Alerta (inciso II do art. 59 da LRF) - <5,40%>	10.637.277,82	5,40
DÍVIDA	VALOR	% SOBRE A RCL
Dívida Consolidada Líquida		
Limite Definido por Resolução do Senado Federal		
GARANTIAS DE VALORES	VALOR	% SOBRE A RCL
Total das Garantias		
Limite Definido por Resolução do Senado Federal		
OPERAÇÕES DE CRÉDITO	VALOR	% SOBRE A RCL
Operações de Crédito Internas e Externas		
Operações de Crédito por Antecipação da Receita		
Limite Definido pelo Senado Federal para Operações de Crédito Internas e Externas		
Limite Definido pelo Senado Federal para Operações de Crédito por Antecipação da Receita		
RESTOS A PAGAR	INSCRIÇÃO EM RESTOS A PAGAR NÃO PROCESSADOS	SUFICIÊNCIA/INSUFICIÊNCIA ANTES DA INSCRIÇÃO EM RESTOS A PAGAR NÃO PROCESSADOS
Valor Apurado nos Demonstrativos respectivos	-	-

FONTE:


ÉRICA ARAUJO DE OLIVEIRA
RESPONSÁVEL PELO CONTROLE INTERNO


maxdata
PROCESSAMENTO DE CONTABILIDADE
INFORMÁTICA PROC. DADOS LTDA.
CNPJ: 35.028.411/0001-12
Rua Silva Paolin, 740 SL. 1
Fortaleza - CEARÁ
CRC: 277/0-9


Francisco Marfo Rodrigues
Presidente da Câmara