



RELATÓRIO RESUMIDO DA EXECUÇÃO ORÇAMENTÁRIA

RREO

3º BIMESTRE/2021

PUBLICADO CONFORME EDITAL Nº 2021.07.28-1




EDITAL DE PUBLICAÇÃO Nº 2021.07.28-1

A **Prefeita do Município de ACARAÚ – Estado do Ceará**, Cidadã **ANA FLÁVIA RIBEIRO MONTEIRO**, em pleno exercício do cargo e no uso competente de suas atribuições, notadamente as conferidas pelo Art. 28, Inciso X, da Constituição do Estado do Ceará, **RESOLVE** publicar o **RELATÓRIO RESUMIDO DA EXECUÇÃO ORÇAMENTÁRIA – RREO**, atinente ao **3º BIMESTRE** do exercício financeiro de **2021**, das seguintes formas:

1. Mediante afixação nos locais de amplo acesso do público em geral no âmbito do Município de **ACARAÚ/CE**; e
2. Em meio eletrônico de acesso ao público conforme disposto no Art. 48 da LRF, no endereço: **www.ACARAÚ.ce.gov.br**.

PUBLIQUE-SE, DIVULGUE-SE, CUMPRA-SE.

Paço do Poder Executivo Municipal de ACARAÚ – Estado do Ceará
Em, 28 de julho de 2021.



ANA FLÁVIA RIBEIRO MONTEIRO
Prefeita Municipal

GOVERNO MUNICIPAL DE ACARAÚ
Relatório Resumido de Execução Orçamentária

Balanço Orçamentário

Orçamento Fiscal e da Seguridade Social

Período: Janeiro a Junho de 2021/Bimestre: Maio e Junho

RREO - Anexo 1 (LRF, Art. 52, inciso I, alíneas "a" e "b" do inciso II e §1º)

Em reais

Receitas Orçamentárias	Previsão Inicial	Previsão Atualizada (a)	Receitas Realizadas				Saldo (a-c)
			No Bimestre (b)	% (b/a)	Até Bimestre (c)	% (c/a)	
Receitas (Exceto Intra-Orçamentárias) (I)	158.700.000,00	158.700.000,00	25.337.624,75	15,97	79.259.583,28	49,94	79.440.416,72
Receitas Correntes	149.109.000,00	149.109.000,00	24.137.375,47	16,19	75.882.893,97	50,89	73.226.106,03
Impostos, Taxas e Contribuições de Melhoria	9.378.000,00	9.378.000,00	2.368.004,67	25,25	5.252.310,95	56,01	4.125.689,05
Impostos	8.786.000,00	8.786.000,00	2.331.252,44	26,53	4.931.098,38	56,12	3.854.901,62
Taxas	592.000,00	592.000,00	36.752,23	6,21	321.212,57	54,26	270.787,43
Contribuições	1.700.000,00	1.700.000,00	3.482,59	0,20	583.364,97	34,32	1.116.635,03
Contribuição para o Custeio do Serviço de	1.700.000,00	1.700.000,00	3.482,59	0,20	583.364,97	34,32	1.116.635,03
Receita Patrimonial	487.000,00	487.000,00	54.721,92	11,24	79.140,79	16,25	407.859,21
Exploração do Patrimônio Imobiliário do Estado	1.000,00	1.000,00	0,00	0,00	0,00	0,00	1.000,00
Valores Mobiliários	486.000,00	486.000,00	54.721,92	11,26	79.140,79	16,28	406.859,21
Receita de Serviços	16.000,00	16.000,00	0,00	0,00	0,00	0,00	16.000,00
Serviços Administrativos e Comerciais Gerais	16.000,00	16.000,00	0,00	0,00	0,00	0,00	16.000,00
Transferências Correntes	137.074.000,00	137.074.000,00	21.693.318,12	15,83	69.723.133,06	50,87	67.350.866,94
Transferências da União e de suas Entidades	79.866.900,00	79.866.900,00	12.881.237,73	16,13	38.413.267,03	48,10	41.453.632,97
Transferências dos Estados e do Distrito	18.242.000,00	18.242.000,00	3.177.885,86	17,42	10.274.461,32	56,32	7.967.538,68
Transferências de Instituições Privadas	50.000,00	50.000,00	0,00	0,00	0,00	0,00	50.000,00
Transferências de Outras Instituições Públicas	38.915.100,00	38.915.100,00	5.634.194,53	14,48	21.035.404,71	54,05	17.879.695,29
Outras Receitas Correntes	454.000,00	454.000,00	17.848,17	3,93	244.944,20	53,95	209.055,80
Multas Administrativas, Contratuais e Judiciais	8.000,00	8.000,00	0,00	0,00	0,00	0,00	8.000,00
Indenizações, Restituições e Ressarcimentos	415.000,00	415.000,00	15.478,17	3,73	189.572,66	45,68	225.427,34
Demais Receitas Correntes	31.000,00	31.000,00	2.370,00	7,65	55.371,54	178,62	-24.371,54
Receitas de Capital	9.591.000,00	9.591.000,00	1.200.249,28	12,51	3.376.689,31	35,21	6.214.310,69
Transferências de Capital	9.591.000,00	9.591.000,00	1.200.249,28	12,51	3.376.689,31	35,21	6.214.310,69
Transferências da União e de suas Entidades	6.091.000,00	6.091.000,00	249,28	0,00	30.771,03	0,51	6.060.228,97
Transferências dos Estados e do Distrito	3.500.000,00	3.500.000,00	1.200.000,00	34,29	3.345.918,28	95,60	154.081,72
Receitas (Intra-Orçamentárias) (II)	0,00	0,00	0,00	0,00	0,00	0,00	0,00
SubTotal das Receitas (III) = (I + II)	158.700.000,00	158.700.000,00	25.337.624,75	15,97	79.259.583,28	49,94	79.440.416,72
Operações de Crédito/Refinanciamento (IV)							
SubTotal com Refinanciamento (V) = (III + IV)	158.700.000,00	158.700.000,00	25.337.624,75	15,97	79.259.583,28	49,94	79.440.416,72
Déficit (VI)					0,00		
Total (VII) = (V + VI)	158.700.000,00	158.700.000,00	25.337.624,75		79.259.583,28		
Saldos de Exercícios Anteriores							
Recursos Arrecadado Exercícios Anteriores RPPS							
Superávit Financeiro Utilizado Créditos Adicionais							
Reabertura de Créditos Adicionais							

GOVERNO MUNICIPAL DE ACARAÚ

Relatório Resumido de Execução Orçamentária

Balanco Orçamentário


Orçamento Fiscal e da Seguridade Social

Período: Janeiro a Junho de 2021/Bimestre: Maio e Junho


RREO - Anexo 1 (LRF, Art. 52, inciso I, alíneas "a" e "b" do inciso II e §1º)

Em reais

Despesas Orçamentárias	Dotação Inicial (d)	Dotação Atualizada (e)	Despesas Empenhadas		Saldo (g) = (e-f)	Despesas Liquidadas		Saldo (i) = (e-h)	Despesas Pagas Até o Bimestre (j)	Inscritas em Restos a Pagar Não Proc. (k)
			No Bimestre	Até o Bimestre (f)		No Bimestre	Até o Bimestre (h)			
Despesas Orçamentárias										
Despesas (Exceto Intra-Orçamentárias) (VIII)	158.700.000,00	158.700.000,00	28.566.821,81	79.672.029,93	79.027.970,07	27.992.599,07	67.938.000,27	90.761.999,73	65.244.952,71	
DESPESAS CORRENTES	138.609.000,00	142.976.979,09	27.903.588,01	73.308.033,04	69.668.946,05	27.306.351,87	64.517.789,75	78.459.189,34	61.913.242,69	
PESSOAL E ENCARGOS SOCIAIS	86.693.000,00	88.331.671,68	14.538.657,14	43.567.314,53	44.764.357,15	15.201.075,72	39.769.432,81	48.562.238,87	39.709.098,62	
OUTRAS DESPESAS CORRENTES	51.916.000,00	54.645.307,41	13.364.930,87	29.740.718,51	24.904.588,90	12.105.276,15	24.748.356,94	29.896.950,47	22.204.144,07	
DESPESAS DE CAPITAL	19.776.000,00	15.408.020,91	663.233,80	6.363.996,89	9.044.024,02	686.247,20	3.420.210,52	11.987.810,39	3.331.710,02	
INVESTIMENTOS	18.076.000,00	9.708.020,91	663.233,80	763.996,89	8.944.024,02	501.684,72	602.447,81	9.105.573,10	514.052,81	
AMORTIZAÇÃO DA DÍVIDA	1.700.000,00	5.700.000,00	0,00	5.600.000,00	100.000,00	184.562,48	2.817.762,71	2.882.237,29	2.817.657,21	
Despesas (Intra-Orçamentárias) (IX)	0,00	0,00	0,00	0,00	0,00	0,00	0,00	0,00	0,00	
SubTotal das Despesas (X) = (VIII + IX)	158.700.000,00	158.700.000,00	28.566.821,81	79.672.029,93	79.027.970,07	27.992.599,07	67.938.000,27	90.761.999,73	65.244.952,71	
Amortização da Dív./Refinanciamento (XI)										
SubTotal com Refinanciamento (XII) = (X + XI)	158.700.000,00	158.700.000,00	28.566.821,81	79.672.029,93	79.027.970,07	27.992.599,07	67.938.000,27	90.761.999,73	65.244.952,71	
Superávit (XIII)							11.321.583,01			
Total (XIV) = (XII + XIII)	158.700.000,00	158.700.000,00	28.566.821,81	79.672.029,93		27.992.599,07	79.259.583,28		65.244.952,71	
Reserva do RPPS	0,00	0,00								


 ANA FLÁVIA RIBEIRO MONTEIRO
 Prefeita Municipal


 VALDECI MARTINS DOS SANTOS
 Controlador


 ANDERSON CARLOS LEITE PEREIRA
 CPF: 621.124.813-04 - CRC/CE: 16646/O-8
 ANDERSON CARLOS LEITE PEREIRA
 Contador - CRC 16.646/O-8


 CAIRO FORTE FERREIRA
 Secretário de Administração e Finanças

GOVERNO MUNICIPAL DE ACARAÚ

Relatório Resumido de Execução Orçamentária

Demonstrativo da Execução das Despesas por Função/Subfunção

Orçamento Fiscal e da Seguridade Social

Período: Janeiro a Junho de 2021/Bimestre: Maio e Junho

RREO - Anexo 2 (LRF, Art. 52, inciso II, alínea "c")

Em reais

Função/Subfunção	Dotação Inicial	Dotação Atualizada (a)	Despesas Empenhadas			Saldo(c) = (a-b)	Despesas Liquidadas			Saldo(e) = (a-d)	Insc. Restos a Pagar Não Processados (f)
			No Bimestre	Até o Bimestre (b)	% (b / total b)		No Bimestre	Até o Bimestre (d)	% (d / total d)		
Despesas (Exceto Intra-Orçamentárias) (I)	158.700.000,00	158.700.000,00	28.566.821,81	79.672.029,93	100,00	79.027.970,07	27.992.599,07	67.938.000,27	100,00	90.761.999,73	
Legislativa	4.695.000,00	4.695.000,00	293.632,30	4.052.877,56	5,09	642.122,44	747.176,07	1.966.980,96	2,90	2.728.019,04	
Ação Legislativa	4.695.000,00	4.695.000,00	293.632,30	4.052.877,56	5,09	642.122,44	747.176,07	1.966.980,96	2,90	2.728.019,04	
Administração	10.394.000,00	11.666.150,00	1.827.294,85	5.349.783,25	6,71	6.316.366,75	1.535.550,75	4.220.550,14	6,21	7.445.599,86	
Defesa da Ordem Jurídica	385.000,00	385.000,00	59.884,20	175.094,44	0,22	209.905,56	58.600,40	173.810,64	0,26	211.189,36	
Planejamento e Orçamento	488.000,00	388.000,00	40.842,20	151.737,91	0,19	236.262,09	52.209,83	123.672,86	0,18	264.327,14	
Administração Geral	7.591.000,00	8.861.150,00	1.436.041,76	4.296.289,66	5,39	4.564.860,34	1.107.917,58	3.273.665,24	4,82	5.587.484,76	
Administração Financeira	259.000,00	359.000,00	0,00	125.700,00	0,16	233.300,00	20.696,25	49.640,16	0,07	309.359,84	
Normalização e Fiscalização	1.585.000,00	1.585.000,00	288.099,49	590.834,04	0,74	994.165,96	293.699,49	589.634,04	0,87	995.365,96	
Formação de Recusos Humanos	35.000,00	35.000,00	0,00	0,00	0,00	35.000,00	0,00	0,00	0,00	35.000,00	
Comunicação Social	15.000,00	17.000,00	2.427,20	10.127,20	0,01	6.872,80	2.427,20	10.127,20	0,01	6.872,80	
Infra-Estrutura Urbana	36.000,00	36.000,00	0,00	0,00	0,00	36.000,00	0,00	0,00	0,00	36.000,00	
Segurança Pública	108.000,00	108.000,00	0,00	44.000,00	0,06	64.000,00	0,00	8.000,00	0,01	100.000,00	
Policimento	74.000,00	74.000,00	0,00	44.000,00	0,06	30.000,00	0,00	8.000,00	0,01	66.000,00	
Defesa Civil	34.000,00	34.000,00	0,00	0,00	0,00	34.000,00	0,00	0,00	0,00	34.000,00	
Assistência Social	5.703.000,00	5.409.830,00	850.517,00	2.130.521,74	2,67	3.279.308,26	745.790,84	1.826.147,39	2,69	3.583.682,61	
Administração Geral	2.408.000,00	2.012.200,00	367.624,75	1.151.047,04	1,44	861.152,96	383.465,39	996.605,61	1,47	1.015.594,39	
Assistência à Criança e ao Adolescente	949.000,00	906.430,00	45.310,85	139.423,76	0,18	767.006,24	35.464,15	126.539,15	0,19	779.890,85	
Assistência Comunitária	2.334.000,00	2.479.200,00	437.581,40	840.050,94	1,05	1.639.149,06	326.861,30	703.002,63	1,03	1.776.197,37	
Direitos Individuais, Coletivos e Difusos	12.000,00	12.000,00	0,00	0,00	0,00	12.000,00	0,00	0,00	0,00	12.000,00	
Saúde	37.210.800,00	38.900.860,00	8.699.827,50	20.611.871,90	25,87	18.288.988,10	7.861.793,04	18.635.243,06	27,43	20.265.616,94	
Administração Geral	7.141.800,00	8.159.370,00	1.822.846,46	4.409.565,96	5,53	3.749.804,04	1.621.478,32	3.412.494,08	5,02	4.746.875,92	
Atenção Básica	13.634.000,00	14.328.590,00	3.340.485,79	6.675.519,93	8,38	7.653.070,07	2.749.696,04	5.872.437,77	8,64	8.456.152,23	
Assistência Hospitalar e Ambulatorial	14.985.000,00	14.978.100,00	3.192.480,08	8.658.837,37	10,87	6.319.262,63	3.155.864,67	8.601.623,73	12,66	6.376.476,27	
Suporte Profilático e Terapêutico	212.000,00	436.800,00	31.320,50	225.282,00	0,28	211.518,00	31.320,50	125.282,00	0,18	311.518,00	
Vigilância Sanitária	28.000,00	28.000,00	0,00	0,00	0,00	28.000,00	0,00	0,00	0,00	28.000,00	
Vigilância Epidemiológica	1.210.000,00	970.000,00	312.694,67	642.666,64	0,81	327.333,36	303.433,51	623.405,48	0,92	346.594,52	
Trabalho	95.000,00	95.000,00	0,00	0,00	0,00	95.000,00	0,00	0,00	0,00	95.000,00	
Empregabilidade	30.000,00	30.000,00	0,00	0,00	0,00	30.000,00	0,00	0,00	0,00	30.000,00	
Fomento ao Trabalho	65.000,00	65.000,00	0,00	0,00	0,00	65.000,00	0,00	0,00	0,00	65.000,00	
Educação	68.320.500,00	73.419.449,09	12.996.414,88	32.229.068,62	40,45	41.190.380,47	12.783.502,76	29.723.743,65	43,75	43.695.705,44	
Administração Geral	4.544.900,00	6.364.039,09	2.070.171,44	4.252.042,06	5,34	2.111.997,03	1.868.586,37	3.750.259,42	5,52	2.613.779,67	
Ensino Fundamental	46.705.000,00	49.511.950,00	8.245.008,65	22.880.541,88	28,72	26.631.408,12	9.181.222,67	21.824.540,62	32,12	27.687.409,38	
Ensino Médio	305.000,00	305.000,00	0,00	0,00	0,00	305.000,00	0,00	0,00	0,00	305.000,00	
Ensino Profissional	32.000,00	32.000,00	0,00	0,00	0,00	32.000,00	0,00	0,00	0,00	32.000,00	
Ensino Superior	238.000,00	238.000,00	0,00	0,00	0,00	238.000,00	0,00	0,00	0,00	238.000,00	

GOVERNO MUNICIPAL DE ACARAÚ

Relatório Resumido de Execução Orçamentária

Demonstrativo da Execução das Despesas por Função/Subfunção

Orçamento Fiscal e da Seguridade Social

Período: Janeiro a Junho de 2021/Bimestre: Maio e Junho

RREO - Anexo 2 (LRF, Art. 52, inciso II, alínea "c")

Em reais

Função/Subfunção	Dotação Inicial	Dotação Atualizada (a)	Despesas Empenhadas			Saldo(c) = (a-b)	Despesas Liquidadas			Saldo(e) = (a-d)	Insc. Restos a Pagar Não Processados (f)
			No Bimestre	Até o Bimestre (b)	% (b / total b)		No Bimestre	Até o Bimestre (d)	% (d / total d)		
Educação Infantil	15.566.530,00	16.141.730,00	2.562.250,43	4.959.479,39	6,22	11.182.250,61	1.696.020,43	4.093.249,39	6,03	12.048.480,61	
Educação de Jovens e Adultos	789.070,00	686.730,00	9.576,23	27.597,16	0,03	659.132,84	9.576,23	27.597,16	0,04	659.132,84	
Educação Especial	40.000,00	40.000,00	9.408,13	9.408,13	0,01	30.591,87	9.408,13	9.408,13	0,01	30.591,87	
Outros Encargos Especiais	100.000,00	100.000,00	100.000,00	100.000,00	0,13	0,00	18.688,93	18.688,93	0,03	81.311,07	
Cultura	2.965.000,00	1.538.000,00	227.882,86	586.153,85	0,74	951.846,15	233.059,00	549.537,89	0,81	988.462,11	
Administração Geral	940.000,00	940.000,00	185.882,86	480.153,85	0,60	459.846,15	191.059,00	464.537,89	0,68	475.462,11	
Patrimônio Histórico, Artístico e	135.000,00	135.000,00	0,00	0,00	0,00	135.000,00	0,00	0,00	0,00	135.000,00	
Difusão Cultural	1.890.000,00	463.000,00	42.000,00	106.000,00	0,13	357.000,00	42.000,00	85.000,00	0,13	378.000,00	
Direito da Cidadania	17.000,00	17.000,00	0,00	1.270,45	0,00	15.729,55	0,00	1.270,45	0,00	15.729,55	
Direitos Individuais, Coletivos e Difusos	17.000,00	17.000,00	0,00	1.270,45	0,00	15.729,55	0,00	1.270,45	0,00	15.729,55	
Urbanismo	13.983.000,00	9.427.270,00	2.436.337,09	5.514.849,92	6,92	3.912.420,08	2.576.185,57	5.020.701,92	7,39	4.406.568,08	
Administração Geral	4.920.000,00	4.369.330,00	1.785.941,26	3.254.465,57	4,08	1.114.864,43	1.679.415,26	2.911.117,72	4,29	1.458.212,28	
Infra-Estrutura Urbana	3.985.000,00	985.000,00	100.961,05	100.961,05	0,13	884.038,95	100.961,05	100.961,05	0,15	884.038,95	
Seviços Urbanos	5.078.000,00	4.072.940,00	549.434,78	2.159.423,30	2,71	1.913.516,70	795.809,26	2.008.623,15	2,96	2.064.316,85	
Habitação	92.000,00	92.000,00	0,00	0,00	0,00	92.000,00	0,00	0,00	0,00	92.000,00	
Administração Geral	54.000,00	54.000,00	0,00	0,00	0,00	54.000,00	0,00	0,00	0,00	54.000,00	
Assistência Comunitária	38.000,00	38.000,00	0,00	0,00	0,00	38.000,00	0,00	0,00	0,00	38.000,00	
Saneamento	1.430.000,00	0,00	0,00	0,00	0,00	0,00	0,00	0,00	0,00	0,00	
Saneamento Básico Urbano	1.430.000,00	0,00	0,00	0,00	0,00	0,00	0,00	0,00	0,00	0,00	
Gestão Ambiental	2.106.000,00	951.000,00	130.581,10	273.882,95	0,34	677.117,05	93.917,50	233.827,61	0,34	717.172,39	
Administração Geral	550.000,00	573.000,00	130.581,10	271.967,95	0,34	301.032,05	93.917,50	231.912,61	0,34	341.087,39	
Preservação e Conservação Ambiental	771.000,00	93.000,00	0,00	1.915,00	0,00	91.085,00	0,00	1.915,00	0,00	91.085,00	
Controle Ambiental	785.000,00	285.000,00	0,00	0,00	0,00	285.000,00	0,00	0,00	0,00	285.000,00	
Ciência e Tecnologia	143.000,00	123.000,00	0,00	0,00	0,00	123.000,00	0,00	0,00	0,00	123.000,00	
Difusão do Conhecimento Científico e	143.000,00	123.000,00	0,00	0,00	0,00	123.000,00	0,00	0,00	0,00	123.000,00	
Agricultura	1.380.000,00	1.462.200,00	101.568,17	391.850,24	0,49	1.070.349,76	114.346,34	277.215,47	0,41	1.184.984,53	
Administração Geral	900.000,00	982.200,00	101.568,17	391.850,24	0,49	590.349,76	114.346,34	277.215,47	0,41	704.984,53	
Abastecimento	70.000,00	70.000,00	0,00	0,00	0,00	70.000,00	0,00	0,00	0,00	70.000,00	
Extensão Rural	200.000,00	200.000,00	0,00	0,00	0,00	200.000,00	0,00	0,00	0,00	200.000,00	
Irrigação	140.000,00	140.000,00	0,00	0,00	0,00	140.000,00	0,00	0,00	0,00	140.000,00	
Promoção da Produção Agropecuária	70.000,00	70.000,00	0,00	0,00	0,00	70.000,00	0,00	0,00	0,00	70.000,00	
Indústria	135.000,00	135.000,00	0,00	0,00	0,00	135.000,00	0,00	0,00	0,00	135.000,00	
Promoção Industrial	135.000,00	135.000,00	0,00	0,00	0,00	135.000,00	0,00	0,00	0,00	135.000,00	
Comércio e Serviços	371.000,00	183.980,00	0,00	37.287,55	0,05	146.692,45	0,00	37.287,55	0,05	146.692,45	
Promoção Comercial	301.000,00	114.000,00	0,00	37.287,55	0,05	76.712,45	0,00	37.287,55	0,05	76.712,45	
Turismo	70.000,00	69.980,00	0,00	0,00	0,00	69.980,00	0,00	0,00	0,00	69.980,00	

GOVERNO MUNICIPAL DE ACARAÚ

Relatório Resumido de Execução Orçamentária

Demonstrativo da Execução das Despesas por Função/Subfunção





Orçamento Fiscal e da Seguridade Social

Período: Janeiro a Junho de 2021/Bimestre: Maio e Junho

RREO - Anexo 2 (LRF, Art. 52, inciso II, alínea "c")

Em reais

Função/Subfunção	Dotação Inicial	Dotação Atualizada (a)	Despesas Empenhadas			Saldo(c) = (a-b)	Despesas Liquidadas			Saldo(e) = (a-d)	Insc. Restos a Pagar Não Processados (f)
			No Bimestre	Até o Bimestre (b)	% (b / total b)		No Bimestre	Até o Bimestre (d)	% (d / total d)		
Energia	1.707.000,00	1.974.000,00	724.580,69	1.913.065,51	2,40	60.934,49	782.291,97	1.840.392,18	2,71	133.607,82	
Energia Elétrica	1.707.000,00	1.974.000,00	724.580,69	1.913.065,51	2,40	60.934,49	782.291,97	1.840.392,18	2,71	133.607,82	
Transporte	2.676.000,00	796.440,00	8.658,70	13.948,70	0,02	782.491,30	8.439,08	13.729,08	0,02	782.710,92	
Transporte Rodoviário	2.676.000,00	796.440,00	8.658,70	13.948,70	0,02	782.491,30	8.439,08	13.729,08	0,02	782.710,92	
Desporto e Lazer	2.703.700,00	1.240.820,91	269.526,67	521.597,69	0,65	719.223,22	206.735,60	450.881,61	0,66	789.939,30	
Administração Geral	750.000,00	825.160,00	179.256,98	371.168,16	0,47	453.991,84	116.465,91	300.452,08	0,44	524.707,92	
Desporto Comunitário	1.882.000,00	343.960,91	72.623,34	132.783,18	0,17	211.177,73	72.623,34	132.783,18	0,20	211.177,73	
Lazer	71.700,00	71.700,00	17.646,35	17.646,35	0,02	54.053,65	17.646,35	17.646,35	0,03	54.053,65	
Encargos Especiais	2.150.000,00	6.150.000,00	0,00	6.000.000,00	7,53	150.000,00	303.810,55	3.132.491,31	4,61	3.017.508,69	
Serviço da Dívida Interna	1.700.000,00	5.700.000,00	0,00	5.600.000,00	7,03	100.000,00	184.562,48	2.817.762,71	4,15	2.882.237,29	
Outros Encargos Especiais	450.000,00	450.000,00	0,00	400.000,00	0,50	50.000,00	119.248,07	314.728,60	0,46	135.271,40	
Reserva de Contingência	315.000,00	315.000,00	0,00	0,00	0,00	315.000,00	0,00	0,00	0,00	315.000,00	
Reserva de Contingência	315.000,00	315.000,00	0,00	0,00	0,00	315.000,00	0,00	0,00	0,00	315.000,00	
Despesas (Intra-Orçamentárias) (II)	0,00	0,00	0,00	0,00	0,00	0,00	0,00	0,00	0,00	0,00	
Total (III) (I + II)	158.700.000,00	158.700.000,00	28.566.821,81	79.672.029,93	100,00	79.027.970,07	27.992.599,07	67.938.000,27	100,00	90.761.999,73	

 <hr/> <p>ANA FLÁVIA RIBEIRO MONTEIRO Prefeita Municipal</p>	 <hr/> <p>ANDERSON CARLOS LEITE PEREIRA CPF: 621.124.813-04 – CRC/CE: 16646/O-8</p> <hr/> <p>ANDERSON CARLOS LEITE PEREIRA Contador - CRC 16.646/O-8</p>
 <hr/> <p>VALDECI MARTINS DOS SANTOS Controlador</p>	 <hr/> <p>CAIRO FORTE FERREIRA Secretário de Administração e Finanças</p>

GOVERNO MUNICIPAL DE ACARAÚ

Relatório Resumido de Execução Orçamentária

Demonstrativo da Receita Corrente Líquida

Orçamento Fiscal e da Seguridade Social

Período: Janeiro a Junho de 2021/Bimestre: Maio e Junho

RREO - Anexo 3 (LRF, Art. 53, inciso I)

Em reais

Especificação	Evolução da Receita Realizada nos Últimos 12 Meses												Total (Últimos 12 Meses)	Previsão Atualizada do Exercício
	Julho/2020	Agosto/2020	Setembro/2020	Outubro/2020	Novembro/2020	Dezembro/2020	Janeiro/2021	Fevereiro/2021	Março/2021	Abril/2021	Maio/2021	Junho/2021		
Receitas Correntes (I)	13.577.273,76	17.363.680,13	13.467.753,52	12.348.000,30	13.317.502,76	16.696.509,77	15.080.012,88	13.458.378,62	14.230.378,83	13.390.245,22	13.687.642,62	12.603.805,61	169.221.184,02	160.952.600,00
Impostos, Taxas e Contribuições de Melhoria	1.015.813,44	781.158,81	1.029.029,25	1.370.094,64	1.743.486,27	2.060.223,43	633.783,68	565.329,28	736.129,67	949.063,65	1.579.391,04	788.613,63	13.252.116,79	9.378.000,00
IPTU	10.002,74	18.044,75	30.110,56	66.516,79	34.715,61	112.313,54	1.125,98	26.428,70	33.874,02	19.248,68	31.747,51	26.362,23	410.491,11	305.000,00
ISS	456.096,55	376.158,91	587.728,32	787.063,02	1.277.784,19	732.568,14	456.539,22	424.160,49	456.631,14	373.874,06	602.773,56	733.256,59	7.264.634,19	5.500.000,00
ITBI	4.419,01	12.661,16	18.697,80	111.877,42	17.003,83	45.988,88	10.441,55	41.976,86	16.823,72	26.329,24	602.124,36	4.638,38	912.982,21	131.000,00
IRRF	474.918,38	276.801,68	279.968,33	304.803,42	358.990,93	997.233,41	123.032,90	0,00	98.000,00	491.359,38	327.141,28	3.208,53	3.735.458,24	2.850.000,00
Outros Impostos, Taxas e Contribuições de Melhoria	70.376,76	97.492,31	112.524,24	99.833,99	54.991,71	172.119,46	42.644,03	72.763,23	130.800,79	38.252,29	15.604,33	21.147,90	928.551,04	592.000,00
Contribuições	179.726,94	50.861,34	53.797,15	186.672,69	44.543,78	52.059,29	0,00	0,00	340.007,42	239.874,96	0,00	3.482,59	1.151.026,16	1.700.000,00
Receita Patrimonial	20.414,75	15.493,44	19.530,44	30.532,86	3.641,30	17.393,16	1.711,27	2.015,20	7.574,81	13.117,59	23.997,97	30.723,95	186.146,74	487.000,00
Rendimentos de Aplicação Financeira	20.414,75	15.493,44	19.530,44	30.532,86	3.641,30	17.393,16	1.711,27	2.015,20	7.574,81	13.117,59	23.997,97	30.723,95	186.146,74	486.000,00
Outras Receitas Patrimoniais	0,00	0,00	0,00	0,00	0,00	0,00	0,00	0,00	0,00	0,00	0,00	0,00	0,00	1.000,00
Receita Agropecuária	0,00	0,00	0,00	0,00	0,00	0,00	0,00	0,00	0,00	0,00	0,00	0,00	0,00	0,00
Receita Industrial	0,00	0,00	0,00	0,00	0,00	0,00	0,00	0,00	0,00	0,00	0,00	0,00	0,00	0,00
Receita de Serviços	285,80	0,00	525,20	525,60	679,70	1.312,60	0,00	0,00	0,00	0,00	0,00	0,00	3.328,90	16.000,00
Transferências Correntes	12.359.474,94	16.508.376,43	12.364.834,98	10.686.616,84	11.474.307,91	14.240.851,04	14.417.223,77	12.861.148,04	12.976.834,11	12.188.106,07	12.084.253,61	11.763.137,27	153.925.165,01	148.917.600,00
Cota-Parte do FPM	3.857.259,94	2.450.224,47	1.973.677,39	2.655.773,09	3.520.026,05	5.248.630,73	3.821.635,04	5.009.194,59	3.357.557,88	3.510.072,35	4.218.623,65	3.648.454,40	43.271.129,58	42.000.000,00
Cota-Parte do ICMS	1.055.045,61	755.687,92	915.889,70	1.402.936,38	1.423.992,94	1.648.984,92	1.420.102,25	807.492,51	1.781.038,13	1.077.706,77	1.131.249,42	1.205.062,43	14.625.188,98	15.000.000,00
Cota-Parte do IPVA	98.506,77	635.531,91	632.033,27	51.833,12	55.002,02	50.229,13	246.678,59	503.934,60	250.112,90	257.229,50	288.075,05	266.929,37	3.336.096,23	2.100.000,00
Cota-Parte do ITR	280,66	123,03	637,67	8.631,52	510,24	1.767,35	128,25	201,32	151,07	246,81	108,33	507,76	13.294,01	13.000,00
Transferências da LC 87/1996	0,00	0,00	0,00	0,00	0,00	66.164,26	0,00	9.190,72	4.595,36	4.595,36	4.595,36	4.595,36	93.736,42	40.000,00
Transferências da LC 61/1989	4.428,36	5.121,46	6.015,77	6.884,82	7.546,93	7.937,44	6.623,70	5.144,29	6.108,46	6.126,49	5.921,60	5.431,99	73.291,31	65.000,00
Transferência do FUNDEB	3.345.735,92	3.701.156,56	3.671.449,01	3.900.959,95	4.132.998,78	4.459.918,22	7.030.427,33	4.320.035,88	4.865.171,43	4.695.752,65	3.948.461,44	4.346.944,50	52.419.011,67	55.615.100,00
Outras Transferências Correntes	3.998.217,68	8.960.531,08	5.165.132,17	2.659.597,96	2.334.230,95	2.757.218,99	1.891.628,61	2.205.954,13	2.712.098,88	2.636.376,14	2.487.218,76	2.285.211,46	40.093.416,81	34.084.500,00
Outras Receitas Correntes	1.557,89	7.790,11	36,50	73.557,67	50.843,80	324.670,25	27.294,16	29.886,10	169.832,82	82,95	0,00	17.848,17	703.400,42	454.000,00
Deduções (II)	690.576,78	769.337,77	705.650,74	825.211,80	1.001.415,63	1.079.647,27	1.098.130,80	1.266.096,21	1.078.993,67	970.276,37	1.128.795,57	1.025.277,19	11.639.409,80	11.843.600,00
Contribuição Servidor para o Plano de Previdência	0,00	0,00	0,00	0,00	0,00	0,00	0,00	0,00	0,00	0,00	0,00	0,00	0,00	0,00
Compensações Financ. entre Regimes Previdência	0,00	0,00	0,00	0,00	0,00	0,00	0,00	0,00	0,00	0,00	0,00	0,00	0,00	0,00
Dedução da Receita para Formação do FUNDEB	690.576,78	769.337,77	705.650,74	825.211,80	1.001.415,63	1.079.647,27	1.098.130,80	1.266.096,21	1.078.993,67	970.276,37	1.128.795,57	1.025.277,19	11.639.409,80	11.843.600,00
Receita Corrente Líquida (III) = (I - II)	12.886.696,98	16.594.342,36	12.762.102,78	11.522.788,50	12.316.087,13	15.616.862,50	13.981.882,08	12.192.282,41	13.151.385,16	12.419.968,85	12.558.847,05	11.578.528,42	157.581.774,22	149.109.000,00
(-) Emendas individuais (art. 166-A, § 1º, da CF) (IV)	0,00	300.000,00	0,00	0,00	0,00	0,00	0,00	0,00	0,00	0,00	0,00	0,00	300.000,00	0,00
RCL Ajustada para Limites Endividamento (V)=(III-IV)	12.886.696,98	16.294.342,36	12.762.102,78	11.522.788,50	12.316.087,13	15.616.862,50	13.981.882,08	12.192.282,41	13.151.385,16	12.419.968,85	12.558.847,05	11.578.528,42	157.281.774,22	149.109.000,00
(-) Emendas de bancada (art. 166, § 16, da CF) (VI)	0,00	0,00	0,00	0,00	0,00	0,00	0,00	0,00	0,00	0,00	0,00	0,00	0,00	0,00
RCL Ajustada para Limites Desp. Pessoal (VII)=(V-VI)	12.886.696,98	16.294.342,36	12.762.102,78	11.522.788,50	12.316.087,13	15.616.862,50	13.981.882,08	12.192.282,41	13.151.385,16	12.419.968,85	12.558.847,05	11.578.528,42	157.281.774,22	149.109.000,00

GOVERNO MUNICIPAL DE ACARAÚ

Relatório Resumido de Execução Orçamentária





Demonstrativo da Receita Corrente Líquida

Orçamento Fiscal e da Seguridade Social

Período: Janeiro a Junho de 2021/Bimestre: Maio e Junho

RREO - Anexo 3 (LRF, Art. 53, inciso I)

Em reais

 _____ ANA FLÁVIA RIBEIRO MONTEIRO Prefeita Municipal	 _____ ANDERSON CARLOS LEITE PEREIRA CPF: 621.124.813-04 – CRC/CE: 16646/O-8
 _____ VALDECI MARTINS DOS SANTOS Controlador	 _____ CAIRO FORTE FERREIRA Secretário de Administração e Finanças

GOVERNO MUNICIPAL DE ACARAÚ

Relatório Resumido de Execução Orçamentária

Demonstrativo das Receitas e Despesas Previdenciárias do Regime Próprio de Previdência dos Servidores

Orçamento Fiscal e da Seguridade Social

Período: Janeiro a Junho / Bimestre: Maio a Junho de 2021

RREO - Anexo 4 (LRF, Art. 53, inciso II)

Em Reais

PLANO PREVIDENCIÁRIO			
RECEITAS PREVIDENCIÁRIAS - RPPS (FUNDO EM CAPITALIZAÇÃO)	PREVISÃO ATUALIZADA (a)	RECEITAS REALIZADAS Até o Bimestre (b)	
RECEITAS CORRENTES (I)	0,00		0,00
Receitas de Contribuições dos Segurados	0,00		0,00
Ativo	0,00		0,00
Inativo	0,00		0,00
Pensionista	0,00		0,00
Receitas de Contribuições Patronais	0,00		0,00
Ativo	0,00		0,00
Inativo			
Pensionista			
Receita Patrimonial	0,00		0,00
Receitas Imobiliárias	0,00		0,00
Receitas de Valores Mobiliários	0,00		0,00
Outras Receitas Patrimoniais	0,00		0,00
Receitas de Serviços	0,00		0,00
Outras Receitas Correntes	0,00		0,00
Compensação Previdenciária do RGPS para o RPPS	0,00		0,00
Aportes Periódicos para Amortização de Déficit Atuarial do RPPS (II)	0,00		0,00
Demais Receitas Correntes	0,00		0,00
RECEITAS DE CAPITAL (III)	0,00		0,00
Alienação de Bens, Direitos e Ativos	0,00		0,00
Amortização de Empréstimos	0,00		0,00
Outras Receitas de Capital	0,00		0,00
TOTAL DAS RECEITAS DO FUNDO EM CAPITALIZAÇÃO - (IV) = (I + III - II)	0,00		0,00

GOVERNO MUNICIPAL DE ACARAÚ

Relatório Resumido de Execução Orçamentária

Demonstrativo das Receitas e Despesas Previdenciárias do Regime Próprio de Previdência dos Servidores

Orçamento Fiscal e da Seguridade Social

Período: Janeiro a Junho / Bimestre: Maio a Junho de 2021

RREO - Anexo 4 (LRF, Art. 53, inciso II)

Em Reais

DESPESAS PREVIDENCIÁRIAS - RPPS (FUNDO EM CAPITALIZAÇÃO)	DOTAÇÃO ATUALIZADA (c)	DESPESAS EMPENHADAS Até o Bimestre (d)	DESPESAS LIQUIDADAS Até o Bimestre (e)	DESPESAS PAGAS Até o Bimestre (f)	INSCRITAS EM RESTOS A PAGAR NÃO PROCESSADOS No Exercício (g)
Benefícios	0,00	0,00	0,00	0,00	0,00
Aposentadorias	0,00	0,00	0,00	0,00	0,00
Pensões por Morte	0,00	0,00	0,00	0,00	0,00
Outras Despesas Previdenciárias	0,00	0,00	0,00	0,00	0,00
Compensação Previdenciária entre Regimes	0,00	0,00	0,00	0,00	0,00
Demais Despesas Previdenciárias	0,00	0,00	0,00	0,00	0,00
TOTAL DAS DESPESAS DO FUNDO EM CAPITALIZAÇÃO (V)	0,00	0,00	0,00	0,00	0,00
RESULTADO PREVIDENCIÁRIO - FUNDO EM CAPITALIZAÇÃO (VI) = (IV - V)2	0,00	0,00	0,00	0,00	0,00
RECURSOS RPPS ARRECADADOS EM EXERCÍCIOS ANTERIORES	PREVISÃO ORÇAMENTÁRIA				
Valor					
RESERVA ORÇAMENTÁRIA DO RPPS	PREVISÃO ORÇAMENTÁRIA				
Valor					
APORTES DE RECURSOS PARA O FUNDO EM CAPITALIZAÇÃO DO RPPS	APORTES REALIZADOS				
Plano de Amortização - Contribuição Patronal Suplementar					
Plano de Amortização - Aporte Periódico de Valores Predefinidos					
Outros Aportes para o RPPS					
Recursos para Cobertura de Déficit Financeiro					
BENS E DIREITOS DO RPPS (FUNDO EM CAPITALIZAÇÃO)	SALDO ATUAL				
Caixa e Equivalentes de Caixa	0,00				
Investimentos e Aplicações					
Outros Bens e Direitos					

GOVERNO MUNICIPAL DE ACARAÚ

Relatório Resumido de Execução Orçamentária





Demonstrativo das Receitas e Despesas Previdenciárias do Regime Próprio de Previdência dos Servidores

Orçamento Fiscal e da Seguridade Social

Período: Janeiro a Junho / Bimestre: Maio a Junho de 2021

RREO - Anexo 4 (LRF, Art. 53, inciso II)

Em Reais

 _____ ANA FLÁVIA RIBEIRO MONTEIRO Prefeita Municipal	 _____ ANDERSON CARLOS LEITE PEREIRA CPF: 621.124.813-04 – CRC/CE: 16646/O-8
 _____ VALDECI MARTINS DOS SANTOS Controlador	 _____ CAIRO FORTE FERREIRA Secretário de Administração e Finanças

GOVERNO MUNICIPAL DE ACARAÚ
 Relatório Resumido de Execução Orçamentária
Demonstrativo do Resultado Primário e Nominal
 Orçamento Fiscal e da Seguridade Social
 Período: Janeiro a Junho de 2021/Bimestre: Maio e Junho

RREO - Anexo 6 (LRF, Art. 53, inciso III)

Em reais

Receitas Primárias	Previsão Atualizada	Até o Bimestre 2021	
		Receitas Realizadas (a)	
Receitas Correntes (I)	149.109.000,00	75.882.893,97	
Impostos, Taxas e Contribuições de Melhoria	9.378.000,00	5.252.310,95	
IPTU	305.000,00	138.787,12	
ISS	5.500.000,00	3.047.235,06	
ITBI	131.000,00	702.334,11	
IRRF	2.850.000,00	1.042.742,09	
Outros Impostos, Taxas e Contribuições de Melhoria	592.000,00	321.212,57	
Contribuições	1.700.000,00	583.364,97	
Receitas Previdenciárias	0,00	0,00	
Outras Receitas de Contribuições	1.700.000,00	583.364,97	
Receita Patrimonial	487.000,00	79.140,79	
Aplicações Financeiras (II)	486.000,00	79.140,79	
Outras Receitas Patrimoniais	1.000,00	0,00	
Transferências Correntes	137.074.000,00	69.723.133,06	
Cota-Parte do FPM	33.600.000,00	18.852.430,46	
Cota-Parte do ICMS	12.000.000,00	5.938.121,16	
Cota-Parte do IPVA	1.680.000,00	1.450.367,94	
Cota-Parte do ITR	10.400,00	1.074,89	
Transferências da LC 87/1996	32.000,00	27.572,16	
Transferências da LC nº 61/1989	52.000,00	28.285,24	
Transferências do FUNDEB	38.915.100,00	21.035.404,71	
Outras Transferências Correntes	50.784.500,00	22.389.876,50	
Demais Receitas Correntes	470.000,00	244.944,20	
Outras Receitas Financeiras (III)	0,00	0,00	
Receitas Correntes Restantes	470.000,00	244.944,20	
Receitas Primárias Correntes (IV) = (I - II - III)	148.623.000,00	75.803.753,18	
Receitas de Capital (V)	9.591.000,00	3.376.689,31	
Operações de Crédito (VI)	0,00	0,00	
Amortização de Empréstimos (VII)	0,00	0,00	
Alienação de Bens	0,00	0,00	
Receitas de Alienação de Investimentos Temporários (VIII)			
Receitas de Alienação de Investimentos Permanentes (IX)			
Outras Alienações de Bens	0,00	0,00	
Transferências de Capital	9.591.000,00	3.376.689,31	
Convênios	9.500.000,00	3.376.689,31	
Outras Transferências de Capital	91.000,00	0,00	

GOVERNO MUNICIPAL DE ACARAÚ

Relatório Resumido de Execução Orçamentária

Demonstrativo do Resultado Primário e Nominal

Orçamento Fiscal e da Seguridade Social

Período: Janeiro a Junho de 2021/Bimestre: Maio e Junho

RREO - Anexo 6 (LRF, Art. 53, inciso III)

Em reais

Receitas Primárias	Previsão Atualizada	Até o Bimestre 2021					
		Receitas Realizadas (a)					
Outras Receitas de Capital	0,00	0,00					
Outras Receitas de Capital Não Primárias (X)							
Outras Receitas de Capital Primárias	0,00	0,00					
Receitas Primárias de Capital (XI) = (V - VI - VII - VIII - IX - X)	9.591.000,00	3.376.689,31					
Receita Primária Total (XII) = (IV + XI)	158.214.000,00	79.180.442,49					
Despesas Primárias	Dotação Atualizada	Despesas Empenhadas	Despesas Liquidadas	Despesas Pagas (a)	Restos a Pagar Processados Pagos (b)	Restos a Pagar Não Processados	
						Liquidados	Pagos (c)
Despesas Primárias							
Despesas Correntes (XIII)	142.976.979,09	73.308.033,04	64.517.789,75	61.913.242,69	21.500,00	4.000,00	4.000,00
Pessoal e Encargos Sociais	88.331.671,68	43.567.314,53	39.769.432,81	39.709.098,62	0,00		
Juros e Encargos da Dívida (XIV)	0,00	0,00	0,00	0,00	0,00		
Outras Despesas Correntes	54.645.307,41	29.740.718,51	24.748.356,94	22.204.144,07	21.500,00	4.000,00	4.000,00
Despesas Primárias Correntes (XV) = (XIII - XIV)	142.976.979,09	73.308.033,04	64.517.789,75	61.913.242,69	21.500,00	4.000,00	4.000,00
Despesas de Capital (XVI)	15.408.020,91	6.363.996,89	3.420.210,52	3.331.710,02	2.272.043,22	8.464,50	8.464,50
Investimentos	9.708.020,91	763.996,89	602.447,81	514.052,81	2.272.043,22	8.464,50	8.464,50
Inversões Financeiras	0,00	0,00	0,00	0,00	0,00		
Concessão de Empréstimo (XVII)							
Aquisição de Título de Capital Já Integralizado (XVIII)							
Aquisição de Título de Crédito (XIX)							
Demais Inversões Financeiras	0,00	0,00	0,00	0,00	0,00		
Amortização da Dívida (XX)	5.700.000,00	5.600.000,00	2.817.762,71	2.817.657,21	0,00		
Despesas Primárias de Capital (XXI) = (XVI - XVII - XVIII - XIX - XX)	9.708.020,91	763.996,89	602.447,81	514.052,81	2.272.043,22	8.464,50	8.464,50
Reserva de Contingência (XXII)	315.000,00						
Despesas Primária Total (XXIII) = (XV + XXI + XXII)	153.000.000,00	74.072.029,93	65.120.237,56	62.427.295,50	2.293.543,22	12.464,50	12.464,50
Resultado Primário - Acima da Linha (XXIV) = XIIa - (XXIIIa + XXIIIb + XXIIIc)		14.447.139,27					

Meta Fiscal Para o Resultado Primário	Valor Corrente
Meta fixada no Anexo de Metas Fiscais da LDO para o exercício de referência	0,00

GOVERNO MUNICIPAL DE ACARAÚ
 Relatório Resumido de Execução Orçamentária
Demonstrativo do Resultado Primário e Nominal
 Orçamento Fiscal e da Seguridade Social
 Período: Janeiro a Junho de 2021/Bimestre: Maio e Junho

RREO - Anexo 6 (LRF, Art. 53, inciso III)

Em reais

Juros Nominais	Valor Incorrido
JUROS E ENCARGOS ATIVOS (XXV)	79.140,79
JUROS E ENCARGOS PASSIVOS (XXVI)	0,00

RESULTADO NOMINAL - Acima da Linha (XXVII) = XXIV + (XXV - XXVI)	14.526.280,06
--	---------------

Meta Fiscal Para o Resultado Nominal	Valor Corrente
Meta fixada no Anexo de Metas Fiscais da LDO para o exercício de referência	0,00

CÁLCULO DO RESULTADO NOMINAL	Saldo	
	Em 31/Dez/2020 (a)	Até o Junho (b)
DÍVIDA CONSOLIDADA (XXVIII)	61.078.354,45	58.260.591,74
DEDUÇÕES (XXIX)	0,00	5.097.847,39
Disponibilidade de Caixa	0,00	5.082.976,52
Disponibilidade de Caixa Bruta	7.929.516,14	18.366.828,04
(-) Restos a Pagar Processados (XXX)	12.884.347,18	13.283.851,52
Demais Haveres Financeiros	14.870,87	14.870,87
DÍVIDA CONSOLIDADA LÍQUIDA (XXXI) = (XXVIII - XXIX)	61.078.354,45	53.162.744,35
RESULTADO NOMINAL - Abaixo da Linha (XXXII) = (XXXIa - XXXIb)		7.915.610,10

Ajuste Metodológico	Até o Bimestre
VARIAÇÃO SALDO RPP = (XXXIII) = (XXXa - XXXb)	-399.504,34
RECEITA DE ALIENAÇÃO DE INVESTIMENTOS PERMANENTES (IX)	0,00
PASSIVOS RECONHECIDOS NA DC (XXXIV)	
OUTROS AJUSTES (XXXV)	
RESULTADO NOMINAL AJUSTADO - Abaixo da Linha (XXXVI) = (XXXII - XXXIII - IX + XXXIV + XXXV)	8.315.114,44

Informações Adicionais	Previsão Orçamentária
Saldo de Exercícios Anteriores	
Recursos Arrecadados em Exercícios Anteriores - RPPS	
Superávit Financeiro Utilizado para Abertura e Reabertura de Créditos Adicionais	
Reserva Orçamentária do RPPS	

GOVERNO MUNICIPAL DE ACARAÚ

Relatório Resumido de Execução Orçamentária





Demonstrativo do Resultado Primário e Nominal

Orçamento Fiscal e da Seguridade Social

Período: Janeiro a Junho de 2021/Bimestre: Maio e Junho

RREO - Anexo 6 (LRF, Art. 53, inciso III)

Em reais

 _____ ANA FLÁVIA RIBEIRO MONTEIRO Prefeita Municipal	 _____ ANDERSON CARLOS LEITE PEREIRA CPF: 621.124.813-04 – CRC/CE: 16646/O-8
 _____ VALDECI MARTINS DOS SANTOS Controlador	 _____ CAIRO FORTE FERREIRA Secretário de Administração e Finanças

GOVERNO MUNICIPAL DE ACARAÚ

Relatório Resumido de Execução Orçamentária

Restos a Pagar por Poder e Órgão

Orçamento Fiscal e da Seguridade Social

Período: Janeiro a Junho de 2021/Bimestre: Maio e Junho

RREO - Anexo 7 (LRF, Art. 53, inciso V)

PODER/ÓRGÃO	RESTOS A PAGAR PROCESSADOS E NÃO PROCESSADOS LIQUIDADOS EM EXERCÍCIOS ANTERIORES					RESTOS A PAGAR NÃO PROCESSADOS						Saldo l = (e + k)
	INSCRITOS		Pagos (c)	Cancelados (d)	Saldo e = (a+b) - (c+d)	INSCRITOS		Liquidados (h)	Pagos (i)	Cancelados (j)	Saldo k = (f+g) - (i+j)	
	Em Exercícios Anteriores (a)	Em 31 de Dezembro de 2020 (b)				Em Exercícios Anteriores (f)	Em 31 de Dezembro de 2020 (g)					
RESTOS A PAGAR (EXCETO INTRA-ORÇAMENTÁRIOS) (I)	10.305.425,57	3.739.099,97	2.293.543,22	0,00	11.750.982,32	5.467.119,31	2.717.057,36	12.464,50	12.464,50	0,00	8.171.712,17	19.922.694,49
PODER EXECUTIVO	10.304.156,97	3.721.181,77	2.284.743,22	0,00	11.740.595,52	4.827.093,84	2.700.128,36	4.000,00	4.000,00	0,00	7.523.222,20	19.263.817,72
Gabinete do Prefeito	117.435,52	277,07	0,00	0,00	117.712,59	6.480,30	0,00	0,00	0,00	0,00	6.480,30	124.192,89
Controladoria Geral do Município e Ouvid	8.133,13	0,00	0,00	0,00	8.133,13	3.240,00	0,00	0,00	0,00	0,00	3.240,00	11.373,13
Secretaria de Administracao e Financas	378.735,81	3.988,40	0,00	0,00	382.724,21	35.033,93	0,00	0,00	0,00	0,00	35.033,93	417.758,14
Secretaria de Educacao	8.160.109,34	1.180.578,15	0,00	0,00	9.340.687,49	501.834,51	0,00	0,00	0,00	0,00	501.834,51	9.842.522,00
Secretaria de Saude	566.269,23	99.864,46	0,00	0,00	666.133,69	451.904,82	246.012,47	4.000,00	4.000,00	0,00	693.917,29	1.360.050,98
Secretaria de Infra-Estrutura	612.073,21	2.331.062,24	2.284.743,22	0,00	658.392,23	3.580.978,17	1.316.933,10	0,00	0,00	0,00	4.897.911,27	5.556.303,50
Secretaria de Turismo e Cultura	68.890,30	1.008,65	0,00	0,00	69.898,95	7.200,00	0,00	0,00	0,00	0,00	7.200,00	77.098,95
Secretaria de Desporto e Juventude	92.757,35	85.490,18	0,00	0,00	178.247,53	12.988,39	1.137.092,79	0,00	0,00	0,00	1.150.081,18	1.328.328,71
Sec. de Agron. Pesca, Irri e Des Econ e R	11.876,02	8.369,55	0,00	0,00	20.245,57	79.484,12	0,00	0,00	0,00	0,00	79.484,12	99.729,69
Secretaria do Meio Ambiente	21.007,72	0,00	0,00	0,00	21.007,72	3.817,60	0,00	0,00	0,00	0,00	3.817,60	24.825,32
Secretaria de Assistencia Social	266.149,34	10.315,09	0,00	0,00	276.464,43	140.352,00	90,00	0,00	0,00	0,00	140.442,00	416.906,43
Secretaria de Seguranca e Transito	720,00	227,98	0,00	0,00	947,98	3.780,00	0,00	0,00	0,00	0,00	3.780,00	4.727,98
Reserva de Contingencia	0,00	0,00	0,00	0,00	0,00	0,00	0,00	0,00	0,00	0,00	0,00	0,00
PODER LEGISLATIVO	1.268,60	17.918,20	8.800,00	0,00	10.386,80	640.025,47	16.929,00	8.464,50	8.464,50	0,00	648.489,97	658.876,77
RESTOS A PAGAR (INTRA-ORÇAMENTÁRIOS) (II)	0,00	0,00	0,00	0,00	0,00	0,00	0,00	0,00	0,00	0,00	0,00	0,00
TOTAL (III) = (I + II)	10.305.425,57	3.739.099,97	2.293.543,22	0,00	11.750.982,32	5.467.119,31	2.717.057,36	12.464,50	12.464,50	0,00	8.171.712,17	19.922.694,49

GOVERNO MUNICIPAL DE ACARAÚ

Relatório Resumido de Execução Orçamentária





Restos a Pagar por Poder e Órgão

Orçamento Fiscal e da Seguridade Social

Período: Janeiro a Junho de 2021/Bimestre: Maio e Junho

RREO - Anexo 7 (LRF, Art. 53, inciso V)

PODER/ÓRGÃO	RESTOS A PAGAR PROCESSADOS E NÃO PROCESSADOS LIQUIDADOS EM EXERCÍCIOS ANTERIORES					RESTOS A PAGAR NÃO PROCESSADOS					Saldo l = (e + k)	
	INSCRITOS		Pagos (c)	Cancelados (d)	Saldo e = (a+b) - (c+d)	INSCRITOS		Liquidados (h)	Pagos (i)	Cancelados (j)		Saldo k = (f+g) - (i+j)
	Em Exercícios Anteriores (a)	Em 31 de Dezembro de 2020 (b)				Em Exercícios Anteriores (f)	Em 31 de Dezembro de 2020 (g)					

 <hr/> ANA FLAVIA RIBEIRO MONTEIRO Prefeita Municipal	 ANDERSON CARLOS LEITE PEREIRA CPF: 621.124.813-04 – CRC/CE: 16646/O-8 <hr/> ANDERSON CARLOS LEITE PEREIRA Contador - CRC 16.646/O-8
 <hr/> VALDECI MARTINS DOS SANTOS Controlador	 <hr/> CARRO FORTE FERREIRA Secretário de Administração e Finanças

GOVERNO MUNICIPAL DE ACARAÚ

Relatório Resumido de Execução Orçamentária

DEMONSTRATIVO DAS RECEITAS E DESPESAS COM MANUTENÇÃO E DESENVOLVIMENTO DO ENSINO - MDE

Orçamento Fiscal e da Seguridade Social

Período: Janeiro a Junho de 2021/Bimestre: Maio e Junho

RREO - ANEXO 8 (LDB, art. 72)

R\$ 1,00

RECEITA RESULTANTE DE IMPOSTOS (Arts. 212 e 212-A da Constituição Federal)

RECEITA RESULTANTE DE IMPOSTOS	PREVISÃO ATUALIZADA (a)	RECEITAS REALIZADAS Até o Bimestre (b)
1- RECEITA DE IMPOSTOS	8.786.000,00	4.931.098,38
1.1- Receita Resultante do Imposto sobre a Propriedade Predial e Territorial Urbana – IPTU	305.000,00	138.787,12
1.2- Receita Resultante do Imposto sobre Transmissão Inter Vivos – ITBI	131.000,00	702.334,11
1.3- Receita Resultante do Imposto sobre Serviços de Qualquer Natureza – ISS	5.500.000,00	3.047.235,06
1.4- Receita Resultante do Imposto de Renda Retido na Fonte – IRRF	2.850.000,00	1.042.742,09
2- RECEITA DE TRANSFERÊNCIAS CONSTITUCIONAIS E LEGAIS	62.668.000,00	32.865.421,66
2.1- Cota-Parte FPM	45.450.000,00	23.565.537,91
2.1.1- Parcela referente à CF, art. 159, I, alínea b	42.000.000,00	23.565.537,91
2.1.2- Parcela referente à CF, art. 159, I, alíneas d e e	3.450.000,00	0,00
2.2- Cota-Parte ICMS	15.000.000,00	7.422.651,51
2.3- Cota-Parte IPI-Exportação	65.000,00	35.356,53
2.4- Cota-Parte ITR	13.000,00	1.343,54
2.5- Cota-Parte IPVA	2.100.000,00	1.812.960,01
2.6- Cota-Parte IOF-Ouro	0,00	0,00
2.7- Compensações Financeiras Provenientes de Impostos e Transferências Constitucionais	40.000,00	27.572,16
3- TOTAL DA RECEITA RESULTANTE DE IMPOSTOS (1 + 2)	71.454.000,00	37.796.520,04
4- TOTAL DESTINADO AO FUNDEB - 20% DE ((2.1.1) + (2.2) + (2.3) + (2.4) + (2.5))	11.835.600,00	6.567.569,90
5- VALOR MÍNIMO A SER APLICADO ALÉM DO VALOR DESTINADO AO FUNDEB - 5% DE ((2.1.1) + (2.2) + (2.3) + (2.4) + (2.5)) + 25% DE ((1.1) + (1.2) + (1.3) + (1.4) + (2.1.2) + (2.6) + (2.7))	6.027.900,00	2.881.560,11

FUNDEB

RECEITAS RECEBIDAS DO FUNDEB NO EXERCÍCIO	PREVISÃO ATUALIZADA (a)	RECEITAS REALIZADAS Até o Bimestre (b)
6- RECEITAS RECEBIDAS DO FUNDEB	55.765.100,00	29.232.863,23
6.1- FUNDEB - Impostos e Transferências de Impostos	39.065.100,00	21.061.474,71
6.1.1- Principal	38.915.100,00	21.035.404,71
6.1.2- Rendimentos de Aplicação Financeira	150.000,00	26.070,00
6.2- FUNDEB - Complementação da União - VAAF	16.700.000,00	8.171.388,52
6.2.1- Principal	16.700.000,00	8.171.388,52
6.2.2- Rendimentos de Aplicação Financeira	0,00	0,00
6.3- FUNDEB - Complementação da União - VAAT	0,00	0,00
6.3.1- Principal	0,00	0,00
6.3.2- Rendimentos de Aplicação Financeira	0,00	0,00
7- RESULTADO LÍQUIDO DAS TRANSFERÊNCIAS DO FUNDEB (6.1.1 – 4)1	27.079.500,00	14.467.834,81

RECURSOS RECEBIDOS EM EXERCÍCIOS ANTERIORES E NÃO UTILIZADOS (SUPERÁVIT)

VALOR

GOVERNO MUNICIPAL DE ACARAÚ

Relatório Resumido de Execução Orçamentária

DEMONSTRATIVO DAS RECEITAS E DESPESAS COM MANUTENÇÃO E DESENVOLVIMENTO DO ENSINO - MDE

Orçamento Fiscal e da Seguridade Social

Período: Janeiro a Junho de 2021/Bimestre: Maio e Junho

RREO - ANEXO 8 (LDB, art. 72)

R\$ 1,00

8- TOTAL DOS RECURSOS DE SUPERÁVIT	
8.1- SUPERÁVIT DO EXERCÍCIO IMEDIATAMENTE ANTERIOR	
8.2- SUPERÁVIT RESIDUAL DE OUTROS EXERCÍCIOS	
9- TOTAL DOS RECURSOS DO FUNDEB DISPONÍVEIS PARA UTILIZAÇÃO (6 +8)	

DESPESAS COM RECURSOS DO FUNDEB (Por Área de Atuação) ⁶	DOTAÇÃO ATUALIZADA (c)	DESPESAS EMPENHADAS Até o Bimestre (d)	DESPESAS LIQUIDADAS Até o Bimestre (e)	DESPESAS PAGAS Até o Bimestre (f)	INSCRITAS EM RESTOS A PAGAR NÃO PROCESSADOS (g)
10- PROFISSIONAIS DA EDUCAÇÃO BÁSICA	40.572.230,00	20.295.440,55	19.755.124,66	19.740.087,12	0,00
10.1- Educação Infantil	9.540.000,00	2.877.209,97	2.877.209,97	2.875.010,86	0,00
10.1.1- Creche	0,00	0,00	0,00	0,00	0,00
10.1.2- Pré-escola	9.540.000,00	2.877.209,97	2.877.209,97	2.875.010,86	0,00
10.2- Ensino Fundamental	31.032.230,00	17.418.230,58	16.877.914,69	16.865.076,26	0,00
11- OUTRAS DESPESAS	18.661.730,00	7.252.768,76	5.789.542,32	5.522.777,01	0,00
11.1- Educação Infantil	5.189.730,00	1.924.541,34	1.058.311,34	1.058.311,34	0,00
11.1.1- Creche	0,00	0,00	0,00	0,00	0,00
11.1.2- Pré-escola	5.189.730,00	1.924.541,34	1.058.311,34	1.058.311,34	0,00
11.2- Ensino Fundamental	13.472.000,00	5.328.227,42	4.731.230,98	4.464.465,67	0,00
12- TOTAL DAS DESPESAS COM RECURSOS DO FUNDEB (10 + 11)	59.233.960,00	27.548.209,31	25.544.666,98	25.262.864,13	0,00

INDICADORES DO FUNDEB

DESPESAS CUSTEADAS COM RECEITAS DO FUNDEB RECEBIDAS NO EXERCÍCIO	DESPESAS EMPENHADAS Até o Bimestre (d)	DESPESAS LIQUIDADAS Até o Bimestre (e)	DESPESAS PAGAS Até o Bimestre (f)	INSCRITAS EM RESTOS A PAGAR NÃO PROCESSADOS (g)	INSCRITAS EM RESTOS A PAGAR NÃO PROCESSADOS (SEM DISPONIBILIDADE DE CAIXA) (h)
13- Total das Despesas do FUNDEB com Profissionais da Educação Básica	20.295.440,55	19.755.124,66	19.740.087,12	0,00	
14- Total das Despesas custeadas com FUNDEB - Impostos e Transferências de Impostos	25.807.138,68	23.803.596,35	23.521.793,50	0,00	
15- Total das Despesas custeadas com FUNDEB - Complementação da União - VAAF	1.741.070,63	1.741.070,63	1.741.070,63	0,00	
16- Total das Despesas custeadas com FUNDEB - Complementação da União - VAAT	0,00	0,00	0,00	0,00	
17- Total das Despesas custeadas com FUNDEB - Comp. União - VAAT Educação Infantil	0,00	0,00	0,00	0,00	
18- Total das Despesas custeadas com FUNDEB - Comp. União - VAAT Despesa de Capital	0,00	0,00	0,00	0,00	

INDICADORES - Art. 212-A, inciso XI e § 3º - Constituição Federal 2	VALOR EXIGIDO (i)	VALOR APLICADO (j)	VALOR CONSIDERADO APÓS DEDUÇÕES (k)	% APLICADO (l)
19- Mínimo de 70% do FUNDEB na Remuneração dos Profissionais da Educação Básica	20.463.004,26	19.755.124,66	19.755.124,66	67,58
20 - Percentual de 50% da Complementação da União ao FUNDEB (VAAT) na Educação Infantil	0,00	0,00	0,00	0,00
21- Mínimo de 15% da Complementação da União ao FUNDEB - VAAT em Despesas de Capital	0,00	0,00	0,00	0,00

INDICADOR - Art.25, § 3º - Lei nº 14.113, de 2020 - (Máximo de 10% de Superávit) 3	VALOR MÁXIMO PERMITIDO (m)	VALOR NÃO APLICADO (n)	VALOR NÃO APLICADO APÓS AJUSTE (o)	% NÃO APLICADO (p)
22- Total da Receita Recebida e não Aplicada no Exercício	2.923.286,32	87,38	87,38	87,38

GOVERNO MUNICIPAL DE ACARAÚ

Relatório Resumido de Execução Orçamentária

DEMONSTRATIVO DAS RECEITAS E DESPESAS COM MANUTENÇÃO E DESENVOLVIMENTO DO ENSINO - MDE

Orçamento Fiscal e da Seguridade Social

Período: Janeiro a Junho de 2021/Bimestre: Maio e Junho

RREO - ANEXO 8 (LDB, art. 72)

R\$ 1,00

INDICADOR - Art.25, § 3º - Lei nº 14.113, de 2020 - (Aplicação do Superávit de Exercício Anterior) 3	VALOR DE SUPERÁVIT PERMITIDO NO EXERCÍCIO ANTERIOR (q)	VALOR NÃO APLICADO NO EXERCÍCIO ANTERIOR (r)	VALOR DE SUPERÁVIT APLICADO ATÉ O PRIMEIRO QUADRIMESTRE (s)	VALOR APLICADO ATÉ O PRIMEIRO QUADRIMESTRE QUE INTEGRARÁ O LIMITE CONSTITUCIONAL (t)	VALOR APLICADO APÓS O PRIMEIRO QUADRIMESTRE (u)	VALOR NÃO APLICADO (v)
23- Total das Despesas custeadas com Superávit do FUNDEB						
23.1- Total das Despesas custeadas com FUNDEB - Impostos e Transferências de Impostos						
23.2- Total das Despesas custeadas com FUNDEB - Complementação da União (VAAF + VAAT)						

DESPESAS COM MANUTENÇÃO E DESENVOLVIMENTO DO ENSINO – MDE - CUSTEADAS COM RECEITA DE IMPOSTOS (EXCETO FUNDEB)

DESPESAS COM AÇÕES TÍPICAS DE MDE - RECEITAS DE IMPOSTOS - EXCETO FUNDEB (Por Área de Atuação) 6	DOTAÇÃO ATUALIZADA (c)	DESPESAS EMPENHADAS Até o Bimestre (d)	DESPESAS LIQUIDADAS Até o Bimestre (e)	DESPESAS PAGAS Até o Bimestre (f)	INSCRITAS EM RESTOS A PAGAR NÃO PROCESSADOS (g)
24- EDUCAÇÃO INFANTIL	215.000,00	0,00	0,00	0,00	0,00
24.1- Creche	0,00	0,00	0,00	0,00	0,00
24.2- Pré-escola	215.000,00	0,00	0,00	0,00	0,00
25- ENSINO FUNDAMENTAL	7.588.989,09	4.252.742,06	3.750.959,42	3.582.857,04	0,00
26- TOTAL DAS DESPESAS COM AÇÕES TÍPICAS DE MDE (24 + 25)	7.803.989,09	4.252.742,06	3.750.959,42	3.582.857,04	0,00

APURAÇÃO DAS DESPESAS PARA FINS DE LIMITE MÍNIMO CONSTITUCIONAL	VALOR
27- TOTAL DAS DESPESAS DE MDE CUSTEADAS COM RECURSOS DE IMPOSTOS (FUNDEB E RECEITA DE IMPOSTOS) = (L14(d ou e) + L26(d ou e) + L23.1(t))	27.554.555,77
28 (-) RESULTADO LÍQUIDO DAS TRANSFERÊNCIAS DO FUNDEB = (L7)	14.467.834,81
29 (-) RESTOS A PAGAR NÃO PROCESSADOS INSCRITOS NO EXERCÍCIO SEM DISPONIBILIDADE FINANCEIRA DE RECURSOS DO FUNDEB IMPOSTOS4 = (L14h)	
30 (-) RESTOS A PAGAR NÃO PROCESSADOS INSCRITOS NO EXERCÍCIO SEM DISPONIBILIDADE FINANCEIRA DE RECURSOS DE IMPOSTOS 4 e 7	
31 (-) CANCELAMENTO, NO EXERCÍCIO, DE RESTOS A PAGAR INSCRITOS COM DISPONIBILIDADE FINANCEIRA DE RECURSOS DE IMPOSTOS VINCULADOS AO ENSINO = (L34.1(ac) + L34.2(ac))	
32- TOTAL DAS DESPESAS PARA FINS DE LIMITE (27 – (28 + 29 + 30 + 31))	13.086.720,96

APURAÇÃO DO LIMITE MÍNIMO CONSTITUCIONAL 2 e 5	VALOR EXIGIDO (x)	VALOR APLICADO (w)	% APLICADO (y)
33- APLICAÇÃO EM MDE SOBRE A RECEITA RESULTANTE DE IMPOSTOS	9.449.130,01	13.086.720,96	34,62

RESTOS A PAGAR INSCRITOS EM EXERCÍCIOS ANTERIORES COM DISPONIBILIDADE FINANCEIRA DE RECURSOS DE IMPOSTOS E DO FUNDEB 8	SALDO INICIAL (z)	RP LIQUIDADOS (aa)	RP PAGOS (ab)	RP CANCELADOS (ac)	SALDO FINAL (ad)
34- RESTOS A PAGAR DE DESPESAS COM MDE					
34.1 - Executadas com Recursos de Impostos e Transferências de Impostos					
34.2 - Executadas com Recursos do FUNDEB - Impostos					
34.3 - Executadas com Recursos do FUNDEB - Complementação da União (VAAT + VAAF)					

GOVERNO MUNICIPAL DE ACARAÚ

Relatório Resumido de Execução Orçamentária

DEMONSTRATIVO DAS RECEITAS E DESPESAS COM MANUTENÇÃO E DESENVOLVIMENTO DO ENSINO - MDE

Orçamento Fiscal e da Seguridade Social

Período: Janeiro a Junho de 2021/Bimestre: Maio e Junho

RREO - ANEXO 8 (LDB, art. 72)

R\$ 1,00

OUTRAS INFORMAÇÕES PARA CONTROLE

RECEITAS ADICIONAIS PARA FINANCIAMENTO DO ENSINO	PREVISÃO ATUALIZADA (a)	RECEITAS REALIZADAS Até o Bimestre (b)
35- RECEITA DE TRANSFERÊNCIAS DO FNDE (INCLUINDO RENDIMENTOS DE APLICAÇÃO)	4.758.500,00	2.010.655,38
35.1- Salário-Educação	2.052.000,00	912.658,27
35.2- PDDE	0,00	0,00
35.3- PNAE	1.603.500,00	719.556,99
35.4 - PNATE	1.002.000,00	378.440,12
35.5- Outras Transferências do FNDE	101.000,00	0,00
36- RECEITA DE TRANSFERÊNCIAS DE CONVÊNIOS	510.000,00	15.199,84
37- RECEITA DE ROYALTIES DESTINADOS À EDUCAÇÃO	0,00	0,00
38- RECEITA DE OPERAÇÕES DE CRÉDITO VINCULADAS À EDUCAÇÃO	0,00	0,00
39- OUTRAS RECEITAS PARA FINANCIAMENTO DO ENSINO	0,00	0,00
40- TOTAL DAS RECEITAS ADICIONAIS P/ FINANCIAMENTO DO ENSINO = (35+36+37+38+39)	5.268.500,00	2.025.855,22

DESPESAS CUSTEADAS COM RECEITAS ADICIONAIS PARA FINANCIAMENTO DO ENSINO (Por Área de Atuação) 6	DOTAÇÃO ATUALIZADA (c)	DESPESAS EMPENHADAS Até o Bimestre (d)	DESPESAS LIQUIDADAS Até o Bimestre (d)	DESPESAS PAGAS Até o Bimestre (d)	INSCRITAS EM RESTOS A PAGAR NÃO PROCESSADOS (g)
41- EDUCAÇÃO INFANTIL	1.197.000,00	157.728,08	157.728,08	157.728,08	0,00
41.1- Creche	0,00	0,00	0,00	0,00	0,00
41.2- Pré-escola	1.197.000,00	157.728,08	157.728,08	157.728,08	0,00
42- ENSINO FUNDAMENTAL	4.643.000,00	268.659,03	268.659,03	268.659,03	0,00
43- ENSINO MÉDIO	192.000,00	0,00	0,00	0,00	0,00
44- ENSINO SUPERIOR	0,00	0,00	0,00	0,00	0,00
45- ENSINO PROFISSIONAL NÃO INTEGRADO AO ENSINO REGULAR	86.500,00	1.730,14	1.730,14	1.730,14	0,00
46- TOTAL DAS DESPESAS CUSTEADAS COM RECEITAS ADICIONAIS PARA FINANCIAMENTO DO ENSINO (41 + 42 + 43 + 44 + 45)	6.118.500,00	428.117,25	428.117,25	428.117,25	0,00

TOTAL GERAL DAS DESPESAS COM EDUCAÇÃO	DOTAÇÃO ATUALIZADA (c)	DESPESAS EMPENHADAS Até o Bimestre (d)	DESPESAS LIQUIDADAS Até o Bimestre (d)	DESPESAS PAGAS Até o Bimestre (d)	INSCRITAS EM RESTOS A PAGAR NÃO PROCESSADOS (g)
47- TOTAL GERAL DAS DESPESAS COM EDUCAÇÃO (12 + 26 + 46)	73.156.449,09	32.229.068,62	29.723.743,65	29.273.838,42	0,00
47.1- Despesas Correntes	68.743.499,09	32.227.388,62	29.722.063,65	29.272.158,42	0,00
47.1.1- Pessoal Ativo	55.211.860,00	25.954.315,11	25.013.580,80	24.994.148,26	0,00
47.1.2- Pessoal Inativo	0,00	0,00	0,00	0,00	0,00
47.1.3- Transferências às instituições comunitárias, confessionais ou filantrópicas sem fins lucrativos	27.000,00	27.000,00	6.000,00	6.000,00	0,00
47.1.4- Outras Despesas Correntes	13.504.639,09	6.246.073,51	4.702.482,85	4.272.010,16	0,00
47.2- Despesas de Capital	4.412.950,00	1.680,00	1.680,00	1.680,00	0,00
47.2.1- Transferências às instituições comunitárias, confessionais ou filantrópicas sem fins lucrativos	0,00	0,00	0,00	0,00	0,00
47.2.2- Outras Despesas de Capital	4.412.950,00	1.680,00	1.680,00	1.680,00	0,00

CONTROLE DA DISPONIBILIDADE FINANCEIRA E CONCILIAÇÃO BANCÁRIA	FUNDEB (ae)	SALÁRIO EDUCAÇÃO (af)
48- DISPONIBILIDADE FINANCEIRA EM 31 DE DEZEMBRO DE <EXERCÍCIO ANTERIOR>		

GOVERNO MUNICIPAL DE ACARAÚ

Relatório Resumido de Execução Orçamentária

DEMONSTRATIVO DAS RECEITAS E DESPESAS COM MANUTENÇÃO E DESENVOLVIMENTO DO ENSINO - MDE





Orçamento Fiscal e da Seguridade Social

Período: Janeiro a Junho de 2021/Bimestre: Maio e Junho

RREO - ANEXO 8 (LDB, art. 72)

R\$ 1,00

49- (+) INGRESSO DE RECURSOS ATÉ O BIMESTRE (orçamentário)		
50- (-) PAGAMENTOS EFETUADOS ATÉ O BIMESTRE (orçamentário e restos a pagar)		
51- (=) DISPONIBILIDADE FINANCEIRA ATÉ O BIMESTRE		
52- (+) AJUSTES POSITIVOS (RETENÇÕES E OUTROS VALORES EXTRAORÇAMENTÁRIOS)		
53- (-) AJUSTES NEGATIVOS (OUTROS VALORES EXTRAORÇAMENTÁRIOS)		
54- (=) SALDO FINANCEIRO CONCILIADO (Saldo Bancário)		

 _____ ANA FLAVIA RIBEIRO MONTEIRO Prefeita Municipal	 _____ ANDERSON CARLOS LEITE PEREIRA CPF: 621.124.813-04 – CRC/CE: 16646/O-8
 _____ VALDECI MARTINS DOS SANTOS Controlador	 _____ CAIRO FORTE FERREIRA Secretário de Administração e Finanças

GOVERNO MUNICIPAL DE ACARAÚ

Relatório Resumido de Execução Orçamentária

DEMONSTRATIVO DAS RECEITAS DE OPERAÇÕES DE CRÉDITO E DESPESAS DE CAPITAL (REGRA DE OURO)


Orçamento Fiscal e da Seguridade Social

Período: Janeiro a Junho de 2021/Bimestre: Maio e Junho


RREO – ANEXO 9 (LRF, art.53, § 1º, inciso I)

Em Reais

RECEITAS	PREVISÃO ATUALIZADA (a)	RECEITAS REALIZADAS (b)	SALDO NÃO REALIZADO (c) = (a - b)
RECEITAS DE OPERAÇÕES DE CRÉDITO (I)	0,00	0,00	0,00
DESPESAS	DOTAÇÃO ATUALIZADA (d)	DESPESAS EMPENHADAS (e)	SALDO NÃO EXECUTADO (f) = (d - e)
DESPESAS DE CAPITAL	15.408.020,91	6.363.996,89	9.044.024,02
Investimentos	9.708.020,91	763.996,89	8.944.024,02
Inversões Financeiras	0,00	0,00	0,00
Amortização da Dívida	5.700.000,00	5.600.000,00	100.000,00
(-) Incentivos Fiscais a Contribuinte			
(-) Incentivos Fiscais a Contribuinte por Instituições Financeiras			
DESPESA DE CAPITAL LÍQUIDA (II)	15.408.020,91	6.363.996,89	9.044.024,02
RESULTADO PARA APURAÇÃO DA REGRA DE OURO (III) = (II - I)	15.408.020,91	6.363.996,89	9.044.024,02


 ANA FLÁVIA RIBEIRO MONTEIRO
 Prefeita Municipal


 VALDECI MARTINS DOS SANTOS
 Controlador



 ANDERSON CARLOS LEITE PEREIRA
 CPF: 621.124.813-04 – CRC/CE: 16646/O-8
 ANDERSON CARLOS LEITE PEREIRA
 Contador - CRC 16.646/O-8


 CAIRO FORTE FERREIRA
 Secretário de Administração e Finanças


GOVERNO MUNICIPAL DE ACARAÚ
Relatório Resumido da Execução Orçamentária
Demonstrativo da Projeção do Regime Próprio de Previdência dos Servidores
Orçamentos da Seguridade Social
Período: Janeiro a Junho de 2021/Bimestre: Maio e Junho

RREO - ANEXO X (LRF, art. 53, § 1º, inciso II)

R\$ 1,00



ANA FLÁVIA RIBEIRO MONTEIRO
Prefeita Municipal



VALDECI MARTINS DOS SANTOS
Controlador



ANDERSON CARLOS LEITE PEREIRA
CPF: 621.124.813-04 - CRC/CE: 16646/O-8

ANDERSON CARLOS LEITE PEREIRA
Contador - CRC 16.646/O-8



CAIRO FORTE FERREIRA
Secretário de Administração e Finanças

GOVERNO MUNICIPAL DE ACARAÚ
Relatório Resumido de Execução Orçamentária
Demonstrativo das Receita de Alienação de Ativos e Aplicação dos Recursos
Orçamento Fiscal e da Seguridade Social
Período: Janeiro a Junho de 2021/Bimestre: Maio e Junho

RREO - Anexo XI (LRF, Art. 52, inciso I, alíneas "a" e "b" do inciso II e §1º)

R\$ 1,00




ANA FLÁVIA RIBEIRO MONTEIRO
Prefeita Municipal



ANDERSON CARLOS LEITE PEREIRA
CPF: 621.124.813-04 - CRC/CE: 16646/O-8

ANDERSON CARLOS LEITE PEREIRA
Contador - CRC 16.646/O-8



VALDECI MARTINS DOS SANTOS
Controlador



CAIRO FORTE FERREIRA
Secretário de Administração e Finanças

GOVERNO MUNICIPAL DE ACARAÚ

Relatório Resumido de Execução Orçamentária

Demonstrativo das Receitas e Despesas com Ações e Serviços Públicos de Saúde

Orçamento Fiscal e da Seguridade Social

Período: Janeiro a Junho de 2021/Bimestre: Maio e Junho

RREO - Anexo 12 (LC 141/2012, art. 35)

R\$ 1,00

TOTAL DOS RESTOS A PAGAR CANCELADOS OU PRESCRITOS ATÉ O FINAL DO EXERCÍCIO ATUAL QUE AFETARAM O CUMPRIMENTO DO LIMITE (XXI) (soma dos saldos negativos da coluna "v")	0,00
TOTAL DOS RESTOS A PAGAR CANCELADOS OU PRESCRITOS ATÉ O FINAL DO EXERCÍCIO ANTERIOR QUE AFETARAM O CUMPRIMENTO DO LIMITE (XXII) (valor informado no demonstrativo do exercício anterior)	
TOTAL DOS RESTOS A PAGAR CANCELADOS OU PRESCRITOS NO EXERCÍCIO ATUAL QUE AFETARAM O CUMPRIMENTO DO LIMITE (XXIII) = (XXI - XXII) (Artigo 24 § 1º e 2º da LC 141/2012)	

CONTROLE DE RESTOS A PAGAR CANCELADOS OU PRESCRITOS CONSIDERADOS PARA FINS DE APLICAÇÃO DA DISPONIBILIDADE DE CAIXA CONFORME ARTIGO 24§ 1º e 2º DA LC 141/2012	RESTOS A PAGAR CANCELADOS OU PRESCRITOS				
	Saldo Inicial (w)	Despesas Custeadas no Exercício de Referência			Saldo Final (não aplicado) ¹ (aa) = (w - (x ou y))
		Empenhadas (x)	Liquidadas (y)	Pagas (z)	
Restos a pagar cancelados ou prescritos em 2020 a serem compensados (XXIV) (saldo inicial = XXIII)					
Restos a pagar cancelados ou prescritos em 2019 a serem compensados (XXV) (saldo inicial igual ao saldo final do demonstrativo do exercício anterior)					
Restos a pagar cancelados ou prescritos em exercícios anteriores a serem compensados (XXVI) (saldo inicial igual ao saldo final do demonstrativo do exercício)					
TOTAL DE RESTOS A PAGAR CANCELADOS OU PRESCRITOS A COMPENSAR (XXVII)					

RECEITAS ADICIONAIS PARA O FINANCIAMENTO DA SAÚDE NÃO COMPUTADAS NO CÁLCULO DO MÍNIMO	PREVISÃO INICIAL	PREVISÃO ATUALIZADA (a)	RECEITAS REALIZADAS	
			Até o Bimestre (b)	% (b/a) x 100
RECEITAS DE TRANSFERÊNCIAS PARA A SAÚDE (XXVIII)	22.529.000,00	22.529.000,00	9.397.627,47	41,71
Proveniente da União	18.729.000,00	18.729.000,00	8.598.283,99	45,91
Proveniente dos Estados	3.800.000,00	3.800.000,00	799.343,48	21,04
Proveniente de outros Municípios	0,00	0,00	0,00	0,00
RECEITA DE OPERAÇÕES DE CRÉDITO INTERNAS E EXTERNAS VINCULADAS A SAÚDE (XXIX)	0,00	0,00	0,00	0,00
OUTRAS RECEITAS (XXX)	0,00	0,00	0,00	0,00
TOTAL DE RECEITAS ADICIONAIS PARA FINANCIAMENTO DA SAÚDE (XXXI) = (XXVIII + XXIX + XXX)	22.529.000,00	22.529.000,00	9.397.627,47	41,71

DESPESAS COM SAÚDE NÃO COMPUTADAS NO CÁLCULO DO MÍNIMO

DESPESAS COM AÇÕES E SERVIÇOS PÚBLICOS DE SAÚDE (ASPS) – POR SUBFUNÇÃO E CATEGORIA ECONÔMICA	DOTAÇÃO INICIAL	DOTAÇÃO ATUALIZADA (c)	DESPESAS EMPENHADAS		DESPESAS LIQUIDADAS		DESPESAS PAGAS		Inscritas em Restos a Pagar Não Processados (g)
			Até o Bimestre (d)	% (d/c) x 100	Até o Bimestre (e)	% (e/c) x 100	Até o Bimestre (f)	% (f/c) x 100	
ATENÇÃO BÁSICA (XXXII)	11.312.000,00	11.724.000,00	4.818.948,61	41,10	4.466.340,91	38,10	4.165.518,05	35,53	0,00
Despesas Correntes	10.567.000,00	10.782.000,00	4.592.237,28	42,59	4.239.629,58	39,32	3.985.606,72	36,97	0,00
Despesas de Capital	745.000,00	942.000,00	226.711,33	24,07	226.711,33	24,07	179.911,33	19,10	0,00
ASSISTÊNCIA HOSPITALAR E AMBULATORIAL (XXXIII)	10.216.000,00	10.779.100,00	5.794.391,09	53,76	5.772.971,32	53,56	5.726.611,32	53,13	0,00
Despesas Correntes	9.894.000,00	10.454.000,00	5.764.291,09	55,14	5.742.871,32	54,93	5.724.511,32	54,76	0,00
Despesas de Capital	322.000,00	325.100,00	30.100,00	9,26	30.100,00	9,26	2.100,00	0,65	0,00
SUORTE PROFILÁTICO E TERAPÊUTICO (XXXIV)	112.000,00	336.800,00	225.282,00	66,89	125.282,00	37,20	125.282,00	37,20	0,00
Despesas Correntes	97.000,00	321.800,00	225.282,00	70,01	125.282,00	38,93	125.282,00	38,93	0,00
Despesas de Capital	15.000,00	15.000,00	0,00	0,00	0,00	0,00	0,00	0,00	0,00
VIGILÂNCIA SANITÁRIA (XXXV)	0,00	0,00	0,00	0,00	0,00	0,00	0,00	0,00	0,00
Despesas Correntes	0,00	0,00	0,00	0,00	0,00	0,00	0,00	0,00	0,00
Despesas de Capital	0,00	0,00	0,00	0,00	0,00	0,00	0,00	0,00	0,00
VIGILÂNCIA EPIDEMIOLÓGICA (XXXVI)	1.210.000,00	970.000,00	642.666,64	66,25	623.405,48	64,27	622.105,48	64,13	0,00
Despesas Correntes	1.205.000,00	945.000,00	632.866,24	66,97	623.405,48	65,97	622.105,48	65,83	0,00

GOVERNO MUNICIPAL DE ACARAÚ

Relatório Resumido de Execução Orçamentária

Demonstrativo das Receitas e Despesas com Ações e Serviços Públicos de Saúde

Orçamento Fiscal e da Seguridade Social

Período: Janeiro a Junho de 2021/Bimestre: Maio e Junho

RREO - Anexo 12 (LC 141/2012, art. 35)

R\$ 1,00

Despesas de Capital	5.000,00	25.000,00	9.800,40	39,20	0,00	0,00	0,00	0,00	0,00
ALIMENTAÇÃO E NUTRIÇÃO (XXXVII)	0,00	0,00	0,00	0,00	0,00	0,00	0,00	0,00	0,00
Despesas Correntes	0,00	0,00	0,00	0,00	0,00	0,00	0,00	0,00	0,00
Despesas de Capital	0,00	0,00	0,00	0,00	0,00	0,00	0,00	0,00	0,00
OUTRAS SUBFUNÇÕES (XXXVIII)	754.000,00	1.254.000,00	538.320,00	42,93	38.320,00	3,06	38.320,00	3,06	0,00
Despesas Correntes	744.000,00	1.244.000,00	538.320,00	43,27	38.320,00	3,08	38.320,00	3,08	0,00
Despesas de Capital	10.000,00	10.000,00	0,00	0,00	0,00	0,00	0,00	0,00	0,00
TOTAL DAS DESPESAS NÃO COMPUTADAS NO CÁLCULO DO MÍNIMO (XXXIX) = (XXXII + XXXIII + XXXIV + XXXV + XXXVI + XXXVII + XXXVIII)	23.604.000,00	25.063.900,00	12.019.608,34	47,96	11.026.319,71	43,99	10.677.836,85	42,60	0,00

DESPESAS TOTAIS COM SAÚDE EXECUTADAS COM RECURSOS PRÓPRIOS E COM RECURSOS TRANSFERIDOS DE OUTROS ENTES	DOTAÇÃO INICIAL	DOTAÇÃO ATUALIZADA (c)	DESPESAS EMPENHADAS		DESPESAS LIQUIDADAS		DESPESAS PAGAS		Inscritas em Restos a Pagar Não Processados (g)
			Até o Bimestre (d)	% (d/c) x 100	Até o Bimestre (e)	% (e/c) x 100	Até o Bimestre (f)	% (f/c) x 100	
ATENÇÃO BÁSICA (XL) = (IV + XXXII)	13.634.000,00	14.328.590,00	6.675.519,93	46,59	5.872.437,77	40,98	5.545.209,30	38,70	0,00
ASSISTÊNCIA HOSPITALAR E AMBULATORIAL (XLI) = (V + XXXIII)	14.985.000,00	14.978.100,00	8.658.837,37	57,81	8.601.623,73	57,43	8.488.158,09	56,67	0,00
SUORTE PROFILÁTICO E TERAPÊUTICO (XLII) = (VI + XXXIV)	212.000,00	436.800,00	225.282,00	51,58	125.282,00	28,68	125.282,00	28,68	0,00
VIGILÂNCIA SANITÁRIA (XLIII) = (VII + XXXV)	28.000,00	28.000,00	0,00	0,00	0,00	0,00	0,00	0,00	0,00
VIGILÂNCIA EPIDEMIOLÓGICA (XLIV) = (VIII + XXXVI)	1.210.000,00	970.000,00	642.666,64	66,25	623.405,48	64,27	622.105,48	64,13	0,00
ALIMENTAÇÃO E NUTRIÇÃO (XLV) = (XIX + XXXVII)	0,00	0,00	0,00	0,00	0,00	0,00	0,00	0,00	0,00
OUTRAS SUBFUNÇÕES (XLVI) = (X + XXXVIII)	7.141.800,00	8.159.370,00	4.409.565,96	54,04	3.412.494,08	41,82	2.812.888,45	34,47	0,00
TOTAL DAS DESPESAS COM SAÚDE (XLVII) = (XI + XXXIX)	37.210.800,00	38.900.860,00	20.611.871,90	52,99	18.635.243,06	47,90	17.593.643,32	45,23	0,00
(-) Despesas executadas com recursos provenientes das transferências de recursos de outros entes	23.604.000,00	25.063.900,00	12.019.608,34	47,96	11.026.319,71	43,99	10.677.836,85	42,60	0,00
TOTAL DAS DESPESAS EXECUTADAS COM RECURSOS PRÓPRIOS (XLVIII)	13.606.800,00	13.836.960,00	8.592.263,56	62,10	7.608.923,35	54,99	6.915.806,47	49,98	0,00

GOVERNO MUNICIPAL DE ACARAÚ

Relatório Resumido de Execução Orçamentária





Demonstrativo das Receitas e Despesas com Ações e Serviços Públicos de Saúde

Orçamento Fiscal e da Seguridade Social

Período: Janeiro a Junho de 2021/Bimestre: Maio e Junho

RREO - Anexo 12 (LC 141/2012, art. 35)

R\$ 1,00

 _____ ANA FLÁVIA RIBEIRO MONTEIRO Prefeita Municipal	 _____ ANDERSON CARLOS LEITE PEREIRA CPF: 621.124.813-04 – CRC/CE: 16646/O-8
 _____ VALDECI MARTINS DOS SANTOS Controlador	 _____ CAIRO FORTE FERREIRA Secretário de Administração e Finanças

GOVERNO MUNICIPAL DE ACARAÚ

Relatório Resumido da Execução Orçamentária

Demonstrativo das Parcerias Público-Privadas

Orçamentos Fiscal e da Seguridade Social

Período: Janeiro a Junho de 2021/Bimestre: Maio e Junho

RREO - ANEXO 13 (Lei nº 11.079, de 30.12.2004, arts. 22, 25 e 28)


R\$ 1,00

Impactos das Contratações de PPP	SALDO TOTAL EM 31 DE DEZEMBRO DO EXERCÍCIO ANTERIOR (a)	REGISTROS EFETUADOS EM 2021	
		No Bimestre	Até o Bimestre (b)
TOTAL DE ATIVOS	0,00	0,00	0,00
Ativos Constituídos pela SPE	0,00	0,00	0,00
TOTAL DE PASSIVOS	0,00	0,00	0,00
Obrigações decorrentes de Ativos Constituídos pela SPE	0,00	0,00	0,00
Provisões de PPP	0,00	0,00	0,00
Outros Passivos	0,00	0,00	0,00
ATOS POTENCIAIS PASSIVOS	0,00	0,00	0,00
Obrigações Contratuais	0,00	0,00	0,00
Riscos não Provisionados	0,00	0,00	0,00
Garantias Concedidas	0,00	0,00	0,00
Outros Passivos Contingentes	0,00	0,00	0,00

DESPESAS DE PPP	EXERCÍCIO ANTERIOR	EXERCÍCIO CORRENTE (EC)	<EC+1> <EC+2> <EC+3> <EC+4> <EC+5> <EC+6> <EC+7> <EC+8> <EC+9>									
			<EC+1>	<EC+2>	<EC+3>	<EC+4>	<EC+5>	<EC+6>	<EC+7>	<EC+8>	<EC+9>	
TOTAL DAS DESPESAS	0,00	0,00	0,00	0,00	0,00	0,00	0,00	0,00	0,00	0,00	0,00	0,00
PPP A CONTRATAR (II)	0,00	0,00	0,00	0,00	0,00	0,00	0,00	0,00	0,00	0,00	0,00	0,00
RECEITA CORRENTE LÍQUIDA (RCL) (III)	0,00	0,00	0,00	0,00	0,00	0,00	0,00	0,00	0,00	0,00	0,00	0,00
TOTAL DAS DESPESAS CONSIDERADAS PARA O LIM	0,00	0,00	0,00	0,00	0,00	0,00	0,00	0,00	0,00	0,00	0,00	0,00
TOTAL DAS DESPESAS / RCL (%) (V) = (IV) / (III)	0,00	0,00	0,00	0,00	0,00	0,00	0,00	0,00	0,00	0,00	0,00	0,00



ANA FLÁVIA RIBEIRO MONTEIRO
Prefeita Municipal



VALDECI MARTINS DOS SANTOS
Controlador



ANDERSON CARLOS LEITE PEREIRA
CPF: 621.124.813-04 - CRC/CE: 16646/O-8

ANDERSON CARLOS LEITE PEREIRA
Contador - CRC 16.646/O-8



CAIRO FORTE FERREIRA
Secretário de Administração e Finanças

GOVERNO MUNICIPAL DE ACARAÚ

Relatório Resumido de Execução Orçamentária

Demonstrativo Simplificado do Relatório Resumido da Execução Orçamentária

Orçamento Fiscal e da Seguridade Social

Período: Janeiro a Junho de 2021/Bimestre: Maio e Junho

RREO - Anexo XIV (LRF, Art. 52, inciso I, alíneas "a" e "b" do inciso II e §1º)

Em Reais

BALANÇO ORÇAMENTÁRIO	Até o Bimestre		
PREVISÃO INICIAL	158.700.000,00		
PREVISÃO ATUALIZADA	158.700.000,00		
RECEITAS REALIZADAS	79.259.583,28		
DÉFICIT ORÇAMENTÁRIO	0,00		
SALDOS DE EXERCÍCIOS ANTERIORES	0,00		
DOTAÇÃO INICIAL	158.700.000,00		
CRÉDITOS ADICIONAIS	0,00		
DOTAÇÃO ATUALIZADA	158.700.000,00		
DESPESA EMPENHADA	79.672.029,93		
DESPESA LIQUIDADADA	67.938.000,27		
SUPERÁVIT ORÇAMENTÁRIO	11.321.583,01		
DESPESA POR FUNÇÃO/SUBFUNÇÃO	Até o Bimestre		
DESPESAS EMPENHADAS	79.672.029,93		
DESPESAS LIQUIDADADAS	67.938.000,27		
RECEITA CORRENTE LÍQUIDA - RCL	Até o Bimestre		
RECEITA CORRENTE LÍQUIDA	157.581.774,22		
RESULTADOS NOMINAL E PRIMÁRIO	Meta Fixada no AMF da LDO (a)	Resultado Apurado Até o Bimestre (b)	% em Relação à Meta (b/a)
RESULTADO PRIMÁRIO	0,00	14.447.139,27	0,00
RESULTADO NOMINAL	0,00	14.526.280,06	0,00
DESPESAS COM AÇÕES TÍPICAS DE MDE	Valor Apurado Até o Bimestre	Limites Constitucionais Anuais	
		% Mínimo a Aplicar no Exercício	% Aplicado Até o Bimestre
Mínimo Anual de <18% / 25%> das Receitas de Impostos na	13.086.720,96	25,00	34,62
Mínimo Anual de 70% do FUNDEB na Remuneração do	19.755.124,66	70,00	67,58
Percentual de 50% da Complementação do Fundeb na	0,00	50,00	0,00
Mínimo de 15% da Complementação do Fundeb em Despesa	0,00	15,00	0,00
RECEITA DE ALIENAÇÃO DE ATIVOS E APLICAÇÃO DOS RECURSOS	Valor Apurado Até o Bimestre	Saldo a Realizar	
Receita de Capital Resultante da Alienação de Ativos		0,00	0,00
Aplicação dos Recursos da Alienação de Ativos		0,00	0,00
DESPESAS COM AÇÕES E SERVIÇOS PÚBLICOS DE SAÚDE	Valor Apurado Até o Bimestre	Limite Constitucional Anual	
		% Mínimo a Aplicar no Exercício	% Aplicado Até o Bimestre
Despesas com Ações e Serviços Públicos de Saúde	7.608.923,35	15,00	20,13

GOVERNO MUNICIPAL DE ACARAÚ

Relatório Resumido de Execução Orçamentária

Demonstrativo Simplificado do Relatório Resumido da Execução Orçamentária

Orçamento Fiscal e da Seguridade Social

Período: Janeiro a Junho de 2021/Bimestre: Maio e Junho

RREO - Anexo XIV (LRF, Art. 52, inciso I, alíneas "a" e "b" do inciso II e §1º)

Em Reais




ANA FLAVIA RIBEIRO MONTEIRO
Prefeita Municipal



ANDERSON CARLOS LEITE PEREIRA
CPF: 621.124.813-04 - CRC/CE: 16646/O-8

ANDERSON CARLOS LEITE PEREIRA
Contador - CRC: 16.646/O-8



VALDECI MARTINS DOS SANTOS
Controlador



CAIRO FORTE FERREIRA
Secretário de Administração e Finanças