



ESTADO DO CEARÁ
PREFEITURA MUNICIPAL DE TABULEIRO DO NORTE
SECRETARIA DE FINANÇAS



Ofício Nº. 024/2019

Tabuleiro do Norte - CE, 30 de janeiro de 2019.

Ao Exmo. Sr. Edilberto Carlos Pontes Lima
Presidente do Tribunal de Contas do Estado do Ceará

Assunto: Encaminhamento do RGF 3º Quadrimestre de 2018.

Exmo. Sr. Presidente, ao cumprimentá-lo cordialmente, vimos por meio deste, encaminhar a V. Exa., o Relatório de Gestão Fiscal (RGF) do Município de Tabuleiro do Norte atinente ao 3º Quadrimestre de 2018, obedecendo ao que dispõe a Instrução Normativa 03/2000, especificações contidas na Portaria Nº 495/2017 e alterações dadas pela Portaria Nº 766/2017 da STN.

Informamos ainda, que efetuamos a publicação do referido relatório, conforme determina o art. 48 da Lei Complementar de Nº 101/2000 no endereço eletrônico <http://www.tabuleirodonorte.ce.gov.br>.

Nada mais a tratar no momento, reiteramos os mais elevados votos de estima e consideração.

Atenciosamente,



Rildson Rabelo Vasconcelos
Prefeito Municipal



ESTADO DO CEARÁ
PREFEITURA MUNICIPAL DE TABULEIRO DO NORTE
SECRETARIA DE FINANÇAS



DECLARAÇÃO DE PUBLICAÇÃO DO RELATÓRIO DO RELATÓRIO DE GESTÃO FISCAL

Declaro, sob as penas da Lei, que o Relatório de Gestão Fiscal do Município de Tabuleiro do Norte, relativo ao 3º Quadrimestre do exercício financeiro de 2018, foi publicado em 30 de janeiro de 2019, no flanelógrafo da Prefeitura Municipal de Tabuleiro do Norte, e ficará fixado pelo período de 60 dias, bem como no site <http://www.tabuleirodonorte.ce.gov.br> por tempo indeterminado, contendo os elementos dispostos no art. 52 e 53 da Lei Complementar de Nº 10 1/2000 de 04 de maio de 2000.

Tabuleiro do Norte, 30 de janeiro de 2019.

Rildson Rabelo Vasconcelos
Prefeito Municipal

RGF-ANEXO 1 (LRF, art. 55, inciso I, alínea 'a')

R\$ 1,00

DESPESA COM PESSOAL	DESPESAS EXECUTADAS (Últimos 12 Meses)					
	Jan/2018	Fev/2018	Mar/2018	Abr/2018	Mai/2018	Jun/2018
DESPA BRUTA COM PESSOAL (I)	2.138.401,74	2.190.016,82	2.309.148,92	2.322.466,84	2.368.111,21	2.278.440,65
Pessoal Ativo	2.071.925,13	2.123.540,71	2.242.672,31	2.257.026,60	2.303.370,88	2.213.700,32
Vencimentos, Vantagens e Outra	1.745.926,75	1.789.548,30	1.885.105,01	1.884.236,66	1.939.114,14	1.864.671,50
Obrigações Patronais	325.998,38	333.991,81	337.567,30	372.789,94	364.256,74	349.028,82
Benefícios Previdenciários	0,00	0,00	0,00	0,00	0,00	0,00
Pessoal Inativo e Pensionistas	66.476,61	66.476,61	66.476,61	65.440,24	64.740,33	64.740,33
Aposentadorias, Reserva e Refo	65.522,61	65.522,61	65.522,61	64.486,24	63.786,33	63.786,33
Pensoes	954,00	954,00	954,00	954,00	954,00	954,00
Outros Benefícios Previdenciár	0,00	0,00	0,00	0,00	0,00	0,00
Outras despesas de pessoal decorr	0,00	0,00	0,00	0,00	0,00	0,00
DESPESAS NÃO COMPUTADAS (II) (Par. 1	24.853,17	30.282,39	27.475,28	27.475,28	27.475,28	27.475,28
Indenizações por Demissão e Ingen	0,00	0,00	0,00	0,00	0,00	0,00
Decorrentes de Decisão Judicial d	24.668,17	30.282,39	27.475,28	27.475,28	27.475,28	27.475,28
Despesas de Exercícios Anteriores	185,00	0,00	0,00	0,00	0,00	0,00
Inativos e Pensionistas com Recur	0,00	0,00	0,00	0,00	0,00	0,00
DESP. LÍQ. COM PESSOAL (III)=(I-II)	2.113.548,57	2.159.734,43	2.281.673,64	2.294.991,56	2.340.635,93	2.250.965,37

DESPA COM PESSOAL CONTINUAÇÃO	Liquidadas						Inscritas em restos a pagar não processados (b)
	Ago/2018	Set/2018	Out/2018	Nov/2018	Dez/2018	TOTAL (últimos 12 Meses) (a)	
DESPA BRUTA COM PESSOAL (I)	2.426.509,19	2.420.748,30	2.406.156,32	2.269.880,00	3.746.723,20	29.553.635,98	0,00
Pessoal Ativo	2.361.768,86	2.356.007,97	2.341.415,99	2.205.139,67	3.617.242,54	28.706.102,94	0,00
Vencimentos, Vantagens e Outra	1.988.425,80	1.979.715,39	1.969.864,65	1.851.336,33	3.020.197,88	24.112.755,35	0,00
Obrigações Patronais	373.343,06	376.297,58	371.551,34	333.803,34	597.044,66	4.593.347,59	0,00
Benefícios Previdenciários	0,00	0,00	0,00	0,00	0,00	0,00	0,00
Pessoal Inativo e Pensionistas	64.740,33	64.740,33	64.740,33	64.740,33	129.480,66	847.533,04	0,00
Aposentadorias, Reserva e Refo	63.786,33	63.786,33	63.786,33	63.786,33	127.572,66	835.131,04	0,00
Pensoes	954,00	954,00	954,00	954,00	1.908,00	12.402,00	0,00

Outros Benefícios Previdenciár	0,00	0,00	0,00	0,00	0,00	0,00	0,00	0,00
Outras despesas de pessoal decorr	0,00	0,00	0,00	0,00	0,00	0,00	0,00	0,00
DESPESAS NÃO COMPUTADAS (II) (Par. 1	28.305,48	27.475,28	30.237,88	29.875,28	27.475,28	336.237,65	336.237,65	0,00
Indenizações por Demissão e Incen	0,00	0,00	0,00	0,00	0,00	0,00	0,00	0,00
Decorrentes de Decisão Judicial d	28.305,48	27.475,28	30.237,88	29.875,28	27.475,28	336.052,65	336.052,65	0,00
Despesas de Exercícios Anteriores	0,00	0,00	0,00	0,00	0,00	185,00	185,00	0,00
Inativos e Pensionistas com Recur	0,00	0,00	0,00	0,00	0,00	0,00	0,00	0,00
DESP. LÍQ. COM PESSOAL (III)=(I-II)	2.398.203,71	2.393.273,02	2.239.642,12	2.376.281,04	3.719.247,92	29.217.398,33	29.217.398,33	0,00

APURAÇÃO DO CUMPRIMENTO DO LIMITE LEGAL	VALOR	% SOBRE RCL AJUSTADA
RECEITA CORRENTE LÍQUIDA - RCL (IV)	58.215.656,55	1,20 %
(-) Transferência obrigatória da União relativas às emendas individuais (V) (§13, art. 166 da CF)	700.000,00	98,80 %
= RECEITA CORRENTE LÍQUIDA AJUSTADA - (VI)	57.515.656,55	
DESPESA TOTAL COM PESSOAL - DTP (VII) = (IIIta + IIItb)	29.217.398,33	50,80 %
LIMITE MÁXIMO (VIII)(incisos I, II e III do art. 20 da LRF)	31.058.454,54	54,00 %
LIMITE PRUDENCIAL (IX) = (0,95 x VIII) (parágrafo único do art. 22 da LRF)	29.505.531,81	51,30 %
LIMITE DE ALERTA (X) = (0,90 x VIII) (inciso II do Par. 1º do art. 59 da LRF)	27.952.609,09	48,60 %

FONTE: SISTEMA: Aspec Informática - UNIDADE RESPONSÁVEL: Prefeitura Municipal de Tabuleiro do Norte - DATA DA EMISSÃO: 30/01/2019 - HORA DA EMISSÃO: 18:39:23

Nota: Durante o exercício, somente as despesas liquidadas são consideradas executadas. No encerramento do exercício, as despesas não liquidadas inscritas em restos a pagar não processados são também consideradas executadas. Dessa forma, para maior transparência, as despesas executadas estão segregadas em:

- Despesas liquidadas, consideradas aquelas em que houve a entrega do material ou serviço, nos termos do art. 63 da Lei 4.320/64
- Despesas empenhadas mas não liquidadas, inscritas em restos a pagar não processados, consideradas liquidadas no encerramento do exercício, por força inciso II do art. 35 da Lei 4.320/64









RILDOSON RIBEIRO VASCONCELOS
Prefeito Municipal



CASPE - SERV. DE CONTAB. PÚBLICA E EMP
Contador



GUSTAVO WANDELEY MARTINS
Secretário de Finanças



CLEUDAZIO ALVES DE LIMA
Controlador

MUNICÍPIO DE TABULEIRO DO NORTE - PODER EXECUTIVO
 RELATÓRIO DE GESTÃO FISCAL
 DEMONSTRATIVO DA DÍVIDA CONSOLIDADA LÍQUIDA
 ORÇAMENTOS FISCAL E DA SEGURIDADE SOCIAL
 3o. Quadrimestre de 2018

RGF - ANEXO 2 (LRF, art. 55, inciso I, alínea "b")

	DÍVIDA CONSOLIDADA	SALDO DO EXERCÍCIO DE 2018			R\$ 1,00
		SALDO DO EXERCÍCIO ANTERIOR	Até o 1º Quadrimestre	Até o 2º Quadrimestre	
DÍVIDA CONSOLIDADA - DC (I)					
Dívida Mobiliária	23.329.977,00	23.585.278,43	23.119.881,84	25.344.919,97	0,00
Dívida Contratual	0,00	0,00	0,00	0,00	0,00
Empréstimos	23.329.977,00	23.392.951,47	23.038.642,69	24.666.733,71	0,00
Internos	0,00	0,00	0,00	0,00	0,00
Externos	0,00	0,00	0,00	0,00	0,00
Reestruturação da Dívida de Estados e Municípios	0,00	0,00	0,00	0,00	0,00
Financiamentos	0,00	0,00	0,00	0,00	0,00
Internos	0,00	0,00	0,00	0,00	0,00
Externos	0,00	0,00	0,00	0,00	0,00
Parcelamento e Renegociação de dívidas	0,00	0,00	0,00	0,00	0,00
De Tributos	0,00	23.313.418,91	23.027.276,91	24.645.836,00	0,00
De Contribuições Previdenciárias	0,00	0,00	0,00	0,00	0,00
De Demais Contribuições Sociais	0,00	22.057.315,91	21.771.173,91	23.554.478,00	0,00
Do FGTS	0,00	1.256.103,00	1.256.103,00	1.091.358,00	0,00
Com Instituição Não financeira	0,00	0,00	0,00	0,00	0,00
Demais Dívidas Contratuais	0,00	0,00	0,00	0,00	0,00
Precatórios posteriores a 05/05/2000 (inclusive) - Vencidos e não	23.329.977,00	79.532,56	11.365,78	20.897,71	0,00
Outras Dívidas	0,00	192.326,96	81.239,15	678.186,26	0,00
DEDUÇÕES (II)		0,00	0,00	0,00	0,00
Disponibilidade de Caixa¹	878.342,92	6.744.030,00	9.392.186,06	3.257.489,82	0,00
Disponibilidade de Caixa Bruta	878.342,92	6.411.843,56	9.042.173,91	2.993.970,82	0,00
(-) Restos a Pagar Processados	7.569.309,38	8.870.881,11	11.355.918,86	10.028.254,17	0,00
Demais Haveres Financeiros	6.690.966,46	2.459.037,55	2.313.744,95	7.034.283,35	0,00
DÍVIDA CONSOLIDADA LÍQUIDA² (DCL) (III) = (I - II)	22.451.634,08	332.186,44	350.012,15	263.519,00	0,00
RECEITA CORRENTE LÍQUIDA - RCL	22.451.634,08	16.841.248,43	13.727.695,78	22.087.430,15	0,00
% da DC sobre a RCL (III/RCL)	52.350.182,47	54.691.473,99	57.906.776,11	58.215.656,55	0,00
% da DCL sobre a RCL (III/RCL)	44,57%	43,12%	39,93%	43,54%	0,00
LIMITE DEFINIDO POR RESOLUÇÃO DO SENADO FEDERAL - 120,0%	42,89%	30,79%	23,71%	37,94%	0,00
LIMITE DE ALERTA (inciso III do § 1º do art. 59 da LRF) - 108,0%	62.820.218,96	65.629.768,79	69.488.131,33	69.858.787,86	0,00
	56.538.197,07	59.066.791,91	62.539.318,20	62.872.909,07	0,00

MUNICÍPIO DE TABULEIRO DO NORTE - PODER EXECUTIVO
 RELATÓRIO DE GESTÃO FISCAL
 DEMONSTRATIVO DA DÍVIDA CONSOLIDADA LÍQUIDA
 ORÇAMENTOS FISCAL E DA SEGURIDADE SOCIAL
 3o. Quadrimestre de 2018


RGF - ANEXO 2 (LRF, art. 55, inciso I, alínea "b")

OUTROS VALORES NÃO INTEGRANTES DA DC	SALDO DO EXERCÍCIO ANTERIOR	SALDO DO EXERCÍCIO DE 2018			R\$ 1,00
		Até o 1º Quadrimestre	Até o 2º Quadrimestre	Até o 3º Quadrimestre	
PRECATÓRIOS ANTERIORES A 05/05/2000	0,00	0,00	0,00	0,00	0,00
PRECATÓRIOS POSTERIORES A 05/05/2000 (Não incluídos na DC) ²	0,00	0,00	0,00	0,00	0,00
PASSIVO ATUARIAL	0,00	0,00	0,00	0,00	0,00
INSUFICIÊNCIA FINANCEIRA	0,00	0,00	0,00	0,00	0,00
DEPÓSITOS E CONSIGNAÇÕES SEM CONTRAPARTIDA	0,00	1.087.406,01	1.265.129,77	783.416,64	783.416,64
RP NÃO-P ROCESSADOS	0,00	642.809,90	493.011,31	4.932.676,69	4.932.676,69
ANTECIPAÇÕES DE RECEITA ORÇAMENTÁRIA – ARO	0,00	0,00	0,00	0,00	0,00
DÍVIDA CONTRATUAL DE PPP	0,00	0,00	0,00	0,00	0,00
APROPRIAÇÃO DE DEPÓSITOS JUDICIAIS - LC 151/2015	0,00	0,00	0,00	0,00	0,00


FONTE: Sistema de Contabilidade, Data da emissão 30/01/2019 e hora de emissão 18:42:54


1. Se o saldo apurado for negativo, ou seja, se o total da Disponibilidade de Caixa bruta for menor que custos a pagar processados, esse saldo negativo não deverá ser informado nessa linha, mas sim na linha da "Insuficiência Financeira", no quadro "Outros Valores não integrantes da Dívida Consolidada". Assim, quando o cálculo de Disponibilidade de Caixa for negativo, o valor dessa linha deverá ser (0) "zero".

2. Refere-se aos precatórios posteriores a 05/05/2000 que, em cumprimento ao disposto no artigo 100 da Constituição Federal, ainda não foram incluídos no orçamento ou constam no orçamento e ainda não foram pagos. Ao final do exercício em que esses precatórios foram incluídos ou que deveriam ter sido incluídos, os valores deverão compor a linha "Precatórios Posteriores a 05/05/2000 (inclusive) - Vencidos e não pagos"


 Rildson Rabelo Vasconcelos
 Prefeito Municipal

CASPE Serviços de Contabilidade Pública
 Assessoria Contábil CRC-CE 00907/O-2


 Gustavo Wanderley Martins
 Secretário de Finanças


 Cleudázio Alves de Lima
 Controlador

RGF - ANEXO 3 (LRF, art. 55, inciso I, alínea 'c' e art. 40 § 1o.)

R\$ 1,00


GARANTIAS CONCEDIDAS	SALDO DO EXERCÍCIO ANTERIOR	SALDOS DO EXERCÍCIO ATUAL		
		Até o 1o. Trimestre	Até o 2o. Trimestre	Até o 3o. Trimestre
AOS ESTADOS (I)				
Em Operações de Crédito Externas				
Em Operações de Crédito Internas				
AOS MUNICÍPIOS (II)				
Em Operações de Crédito Externas				
Em Operações de Crédito Internas				
AS ENTIDADES CONTROLADAS (III)				
Em Operações de Crédito Externas				
Em Operações de Crédito Internas				
POR MEIO DE FUNDOS E PROGRAMAS (IV)				
TOTAL DAS GARANTIAS CONCEDIDAS (V) = (I + II + III + IV)				
RECEITA CORRENTE LÍQUIDA - RCL (VI)	0,00	18.876.114,05	38.444.352,81	58.215.656,55
% DO TOTAL DAS GARANTIAS SOBRE A RCL	0,00%	0,00%	0,00%	0,00%
LIMITE DEFINIDO POR RESOLUÇÃO DO SENADO FEDERAL - <22%> de RCL (VI)	0,00	4.152.745,09	8.457.757,62	12.807.444,44
LIMITE DE ALERTA (Inciso III do parag. 1º do art.59 da LRF)(90%) de <22%> RCL (VI)	0,00	3.737.470,58	7.611.981,86	11.526.700,00
CONTRAGARANTIAS RECEBIDAS				
DOS ESTADOS (VII)				
Em Garantias às Operações de Crédito Externas				
Em Garantias às Operações de Crédito Internas				
DOS MUNICÍPIOS (VIII)				
Em Garantias às Operações de Crédito Externas				
Em Garantias às Operações de Crédito Internas				
DAS ENTIDADES CONTROLADAS (IX)				
Em Garantias às Operações de Crédito Externas				
Em Garantias às Operações de Crédito Internas				

RGF - ANEXO 3 (LRF, art. 55, inciso I, alínea 'c' e art. 40 § 10.)


R\$ 1,00

EM CONTRAGARANTIAS POR MEIO DE FUNDOS E PROGRAMAS (X)					
TOTAL DAS GARANTIAS CONCEDIDAS (XI) = (VII + VIII + IX + X)					


FONTE: SISTEMA: Aspec Informática - UNIDADE RESPONSÁVEL: Prefeitura Municipal de Tabuleiro do Norte - DATA DA EMISSÃO: 30/01/2019 - HORA DA EMISSÃO: 18:40:29




RILDSON RABELO VASCONCELOS
Prefeito Municipal



CASPE - SERV. DE CONTAB. PÚBLICA E EMP
Contador



GUSTAVO WANDERLEY MARTINS
Secretário de Finanças



CLEUDAZIO ALVES DE LIMA
Controlador

RGF-Anexo 4 (LRF, art.55, inciso I, alínea 'd' e inciso III, alínea 'c')

R\$ 1,00

OPERAÇÕES DE CRÉDITO	VALOR REALIZADO	
	NO QUADRIMESTRE DE REFERÊNCIA	ATÉ O QUADRIMESTRE DE REFERÊNCIA (a)
Mobiliária	0,00	0,00
Interna	0,00	0,00
Externa	0,00	0,00
Contratual	0,00	0,00
Interna	0,00	0,00
Empréstimos	0,00	0,00
Aquisição financiada de bens e arrendamento mercantil financeiro	0,00	0,00
Antecipação de receita pela venda de bens e serviços	0,00	0,00
Assunção, reconhecimento e confissão de dívidas (LRF, art 29, parágrafo	0,00	0,00
Operações de crédito previstas no art. 7º parágrafo 3º da RSF nº 43/200	0,00	0,00
Externa	0,00	0,00
Empréstimos	0,00	0,00
Aquisição financiada de bens e arrendamento mercantil financeiro	0,00	0,00
Antecipação de receita pela venda de bens e serviços	0,00	0,00
Assunção, reconhecimento e confissão de dívidas (LRF, art 29, parágrafo	0,00	0,00
Operações de crédito previstas no art. 7º parágrafo 3º da RSF nº 43/200	0,00	0,00
TOTAL (I)	0,00	0,00
APURAÇÃO DO CUMPRIMENTO DOS LIMITES		
Receita corrente líquida - RCL	58.215.656,55	100,00 %
Operações vedadas (II)	0,00	0,00 %
Total considerado para fins da apuração do cumprimento do limite (III)=(Ia+ II)	0,00	0,00 %
Limite geral definido por resolução do Senado Federal para as operações de crédito internas e externa	9.314.505,05	16,00 %
Limite de alerta (inciso III do paragraf.1º do art.59 da LRF) - (%)	8.383.054,54	14,40 %




Operações de crédito por antecipação de receita orçamentária	0,00	0,00 %
Limite definido por resolução do Senado Federal para as operações de crédito por antecipação de recei	4.075.095,96	7,00 %


OUTRAS OPERAÇÕES QUE INTEGRAM A DÍVIDA CONSOLIDADA	VALOR REALIZADO	
	Nº QUADRIMESTRE DE REFERÊNCIA	ATÉ O QUADRIMESTRE DE REFERÊNCIA (a)
Parcelamento de dívidas	0,00	0,00
Tributos	0,00	0,00
Contribuições previdenciárias	0,00	0,00
FGTS	0,00	0,00
Operações de reestruturação e recomposição do principal de dívidas	0,00	0,00

FONTE: SISTEMA: Aspec Informática - UNIDADE RESPONSÁVEL: Prefeitura Municipal de Tabuleiro do Norte - DATA DA EMISSÃO: 30/01/2019 - HORA DA EMISSÃO: 18:41:17


Nota:



RILDSON RABELO VASCONCELOS
 Prefeito-Municipal



CASPE - SERV. DE CONTAB. PÚBLICA E EMP
 Contador



GUSTAVO WANDERLEY MARTINS
 Secretário de Finanças

CLEUDAZIO ALVES DE LIMA
 Controlador

MUNICÍPIO DE TABULEIRO DO NORTE - PODER EXECUTIVO
 RELATÓRIO DE GESTÃO FISCAL
 DEMONSTRATIVO DA DISPONIBILIDADE DE CAIXA E DOS RESTOS A PAGAR
 ORÇAMENTOS FISCAL E DA SEGURIDADE SOCIAL
 3o. Quadrimestre de 2018

RGF - ANEXO 5 (LRF, art. 55, inciso III, alínea "a")

IDENTIFICAÇÃO DOS RECURSOS	DISPONIBILIDADE DE CAIXA BRUTA (a)	OBRIGAÇÕES FINANCEIRAS				INSUFICIÊNCIA FINANCEIRA VERIFICADA NO CONSÓRCIO PÚBLICO (f)	DISPONIBILIDADE DE CAIXA LÍQUIDA (ANTES DA INSCRIÇÃO EM RESTOS A PAGAR NÃO PROCESSADOS DO EXERCÍCIO)1 (g) = (a - (b + c + d + e) - f)	RESTOS A PAGAR EMPENHADOS E NÃO LIQUIDADOS DO EXERCÍCIO	EMPENHOS NÃO LIQUIDADOS CANCELADOS (NÃO INSCRITOS POR INSUFICIÊNCIA FINANCEIRA)
		Restos a Pagar Liquidados e Não Pagos		Restos a Pagar Empenhados e Não Liquidados de Exercícios Anteriores (d)	Demais Obrigações Financeiras (e)				
		De Exercícios Anteriores (b)	Do Exercício (c)						
TOTAL DOS RECURSOS VINCULADOS (I)	5.642.365,59	654.803,08	3.267.461,10	161.636,76	401.096,50	1.157.368,15	91.870,10	-	
Área da Educação	1.028.565,57	373.962,41	1.522.175,80	3.250,00	187.724,61	1.058.547,25	8.750,00	-	
Área da Saúde	4.613.800,02	280.840,67	1.745.285,30	158.386,76	213.371,89	2.215.915,40	83.120,10	-	
TOTAL DOS RECURSOS NÃO VINCULADOS (II)	4.385.888,58	1.518.709,24	1.593.309,93	331.374,55	382.320,14	560.174,72	4.327.208,59	-	
Demais áreas	4.385.888,58	1.518.709,24	1.593.309,93	331.374,55	382.320,14	560.174,72	4.327.208,59	-	
TOTAL (III) = (I + II)	10.028.254,17	2.173.512,32	4.860.771,03	493.011,31	783.416,64	1.717.542,87	4.327.208,59	-	
FONTE: Sistema de Contabilidade, Data da emissão 30/03/2019 e hora de emissão 18:42:54									

1. Essa coluna pode apresentar valor negativo, indicando, nesse caso, insuficiência de caixa após o registro das obrigações financeiras.

Rildson Rabelo Vasconcelos
 Prefeito Municipal

Gustavo Wanderley Martins
 Secretário de Finanças

CASPE Serviços de Contabilidade Pública
 Assessoria Contábil CRC-CE 00907/O-2

Cleudázio Alves de Lima
 Controlador

MUNICÍPIO DE TABULEIRO DO NORTE - PODER EXECUTIVO
 RELATÓRIO DE GESTÃO FISCAL
 DEMONSTRATIVO SIMPLIFICADO DO RELATÓRIO DE GESTÃO FISCAL
 ORÇAMENTOS FISCAL E DA SEGURIDADE SOCIAL
 3o. Quadrimestre de 2018

RGF - ANEXO 6 - LRF, art. 48		R\$ 1,00	
RECEITA CORRENTE LÍQUIDA		VALOR ATÉ O QUADRIMESTRE	
Receita Corrente líquida		58.215.656,55	
Receita Corrente líquida - Ajustada		57.515.656,55	
DESPESA COM PESSOAL		VALOR	% SOBRE A RCL
Despesa Total com Pessoal - DTP		29.217.398,33	50,80%
Limite Máximo (incisos I, II e III, art. 20 da LRF) - 54,0%		31.058.454,54	54,00%
Limite Prudencial (parágrafo único, art. 22 da LRF) - 51,3%		29.505.531,81	51,30%
Limite de Alerta (inciso II do §1º do art. 59 da LRF) - 48,60%		27.952.609,09	48,60%
DÍVIDA CONSOLIDADA		VALOR	% SOBRE A RCL
Dívida Consolidada Líquida		22.087.430,15	23,71%
Limite Definido por Resolução do Senado Federal		69.488.131,33	120,00%
GARANTIAS DE VALORES		VALOR	% SOBRE A RCL
Total das Garantias Concedidas		12.807.444,44	0,00%
Limite Definido por Resolução do Senado Federal			22,00%
OPERAÇÕES DE CRÉDITO		VALOR	% SOBRE A RCL
Operações de Crédito Internas e Externas			0,00%
Operações de Crédito por Antecipação da Receita			0,00%
Limite Definido pelo Senado Federal para Operações de Crédito Externas e Internas		9.314.505,05	16,62%
Limite Definido pelo Senado Federal para Operações de Crédito por Antecipação da Receita		4.075.095,96	7,27%
RESTOS A PAGAR		DISPONIBILIDADE DE CAIXA	
		INSCRIÇÃO EM RESTOS A PAGAR NÃO PROCESSADOS DO EXERCÍCIO	LÍQUIDA (ANTES DA INSCRIÇÃO EM RESTOS A PAGAR NÃO PROCESSADOS DO EXERCÍCIO)
		4.419.078,69	1.717.542,87
Valor Total			

FONTE: Sistema de Contabilidade, Data da emissão 30/01/2019 e hora de emissão 18:42:54

Riudson Rabelo Vasconcelos
 Prefeito Municipal

Gustavo Wanderley Martins
 Secretário de Finanças

CASPE Serviços de Contabilidade Pública
 Assessoria Contábil CRC/CE-00907/O-2

Cleudázio Alves de Lima
 Controlador