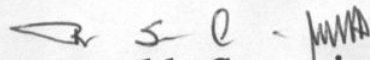


EDITAL DE PUBLICAÇÃO

O Prefeito Municipal de Crato – Ce., em cumprimento a LC 101/200 e IN 03/00 do TCM, autoriza o Secretário Finanças publicar mediante afixação no flanelógrafo da Prefeitura Municipal e por meio eletrônico através do endereço www.crato.ce.gov.br, nesta data, o RREO – Relatório Resumido da Execução Orçamentária referente o 3º Bimestre (Maio e Junho) de 2013, contendo os dados com respectivos comparativos e demonstrativos anexos.

Crato – Ce, 25 de Julho de 2013.



Ronaldo Sampaio Gomes de Mattos
Prefeito Municipal

CERTIDÃO

CERTIFICAMOS que em cumprimento ao disposto no art. 48 da LC 101/00, o Município de Crato publicou por afixação no flanelógrafo da Prefeitura Municipal o RREO – Relatório Resumido da Execução Orçamentária do 3º Bimestre de 2013 em 26.07.2013 e na rede mundial de computadores através do endereço eletrônico www.crato.ce.gov.br .

Crato-CE., 26 de Julho de 2013



Edio Oliveira Nunes
Secretário de Finanças

RREO - ANEXO I (LRF, Art. 52, inciso I, alínea 'a' e 'b' do inciso II e § 10.)

R\$ 1,00

RECEITAS ORÇAMENTÁRIAS	PREVISÃO INICIAL	PREVISÃO ATUALIZADA (a)	RECEITAS REALIZADAS				SALDO A REALIZAR (a-c)
			NO BIMESTRE (b)	% b/a	ATÉ O BIMESTRE (c)	% c/a	
RECEITAS (exceto intra-orçamentárias) (I)	173.609.327,13	173.609.327,13	28.066.653,74	16,17	81.099.510,25	46,71	92.509.816,88
RECEITAS CORRENTES	167.129.738,31	167.129.738,31	27.734.168,75	17,11	79.462.449,06	49,01	82.667.289,25
RECEITA TRIBUTÁRIA	8.420.190,29	8.420.190,29	1.083.677,54	12,87	3.360.221,57	39,91	5.059.968,72
Impostos	7.620.553,78	7.620.553,78	967.067,83	12,69	3.001.856,82	39,39	4.618.696,96
Taxas	798.636,51	798.636,51	116.609,71	14,60	358.364,75	44,87	440.271,76
Contribuição de melhoria	1.000,00	1.000,00	0,00	0,00	0,00	0,00	1.000,00
RECEITA DE CONTRIBUIÇÕES	8.668.925,11	8.668.925,11	1.033.299,16	11,92	2.795.941,26	32,25	5.872.983,85
Contribuições sociais	4.545.709,47	4.545.709,47	819.999,10	18,04	1.857.000,25	40,85	2.688.709,22
Contribuições de Intervenção do Domínio Econômico	260.933,56	260.933,56	14,43	0,07	243,12	0,09	260.690,44
Contribuições de Iluminação pública	3.862.282,08	3.862.282,08	213.125,63	5,52	938.687,89	24,30	2.923.584,19
RECEITA PATRIMONIAL	2.040.522,63	2.040.522,63	320.277,85	15,70	771.154,18	37,79	1.269.368,45
Recursos de valores mobiliários	6.000,00	6.000,00	0,00	0,00	0,00	0,00	6.000,00
Outras receitas patrimoniais	2.025.522,63	2.025.522,63	292.303,71	14,43	722.374,68	35,66	1.303.147,95
RECEITA DE SERVIÇOS	9.000,00	9.000,00	27.974,14	310,82	48.779,50	541,99	-39.779,50
TRANSFERÊNCIAS CORRENTES	476.716,26	476.716,26	48.903,22	10,26	160.466,77	33,66	316.249,49
Transferências intergovernamentais	139.088.234,78	139.088.234,78	24.779.797,11	17,82	70.991.463,44	51,04	68.096.771,34
Transferências de pessoas	137.508.502,01	137.508.502,01	24.524.372,11	17,83	70.736.043,44	51,44	66.772.458,57
Transferências de convênios	1.000,00	1.000,00	0,00	0,00	0,00	0,00	1.000,00
OUTRAS RECEITAS CORRENTES	1.578.732,77	1.578.732,77	235.420,00	16,18	235.420,00	16,18	1.323.312,77
Multa e juros de mora	3.435.149,24	3.435.149,24	468.218,87	13,63	1.383.201,84	40,27	2.051.947,40
Indenizações e restituições	552.418,69	552.418,69	73.303,78	13,27	145.166,84	26,28	407.251,85
Receita da dívida ativa	124.744,52	124.744,52	210.318,64	168,60	684.657,56	548,85	-559.913,04
Receitas correntes diversas	2.422.173,30	2.422.173,30	131.662,18	5,44	412.949,59	17,05	2.009.223,71
RECEITAS DE CAPITAL	335.812,73	335.812,73	52.934,27	15,76	140.427,85	41,82	195.384,88
ALIENAÇÃO DE BENS	11.479.588,82	11.479.588,82	332.484,99	2,90	1.637.061,19	14,26	9.842.527,63
Alienação de bens móveis	98.388,57	98.388,57	0,00	0,00	0,00	0,00	98.388,57
TRANSFERÊNCIAS DE CAPITAL	98.388,57	98.388,57	0,00	0,00	0,00	0,00	98.388,57
Transferências intergovernamentais	11.381.200,25	11.381.200,25	332.484,99	2,92	1.637.061,19	14,38	9.744.139,06
Transferências de convênios	77.385,94	77.385,94	0,00	0,00	0,00	0,00	77.385,94
RECEITAS (intra-orçamentárias) (II)	11.303.814,31	11.303.814,31	332.484,99	2,94	1.637.061,19	14,48	9.666.753,12
RECEITAS CORRENTES	6.435.544,87	6.435.544,87	1.084.363,43	16,85	2.659.659,31	41,33	3.775.885,56
RECEITAS DE CAPITAL	6.435.544,87	6.435.544,87	1.084.363,43	16,85	2.659.659,31	41,33	3.775.885,56
SUBTOTAL DAS RECEITAS (III) = (I + II)	180.044.872,00	180.044.872,00	29.151.017,17	16,19	83.739.169,56	46,52	96.285.702,44


OPERAÇÕES DE CREDITO / REFINANCIAMENTO (IV)	OPERAÇÕES DE CREDITO INTERNAS		OPERAÇÕES DE CREDITO EXTERNAS		SUBTOTAL COM REFINANCIAMENTO (V) = (III + IV)	DEFICIT (VI)	TOTAL (VII) = (V+VI)	SALDOS DE EXERCÍCIOS ANTERIORES (utilizados para créditos adicionais) Superávit financeiro Reabertura de créditos adicionais
	Para refinanciamento da dívida mobiliária Para refinanciamento da dívida contratual	Para refinanciamento da dívida mobiliária Para refinanciamento da dívida contratual	Para refinanciamento da dívida mobiliária Para refinanciamento da dívida contratual	Para refinanciamento da dívida mobiliária Para refinanciamento da dívida contratual				
					180.044,872,00	-	180.044,872,00	-
					180.044,872,00	-	180.044,872,00	-
					29.151,017,17	-	29.151,017,17	-
					16,19	-	16,19	-
					83.759,169,56	-	83.759,169,56	-
					46,52	-	46,52	-
					96.285.702,44	-	96.285.702,44	-
					0,00	-	0,00	-
					12.304.892,19	-	12.304.892,19	-
					0,00	-	0,00	-


DESPESAS ORÇAMENTÁRIAS	DOTAÇÃO INICIAL (d)	CRÉDITOS ADICIONAIS (*) (e)	DOTAÇÃO ATUALIZADA (f)=(d+e)	DESPESAS EMPENHADAS		DESPESAS LIQUIDADAS		SALDO A LIQUIDAR (f-g)
				NO BIMESTRE	ATE O BIMESTRE	NO BIMESTRE	ATE O BIMESTRE (g)	
DESPESAS (exceto intra-orçamentárias) (VIII)	173.609.327,13	-10.000,00	173.599.327,13	16.375.498,68	112.681.683,67	24.775.081,50	65.416.261,20	108.183.065,93
DESPESAS CORRENTES	138.299.499,15	1.304.428,70	139.603.927,85	15.491.830,86	107.696.657,73	24.226.344,73	62.030.000,78	77.573.927,07
Pessoal e encargos so	67.401.913,78	5.355.198,61	72.757.112,39	4.389.375,62	68.244.938,66	13.549.527,85	35.070.388,47	37.686.723,92
Juros e encargos da d	21.000,00	0,00	21.000,00	0,00	0,00	0,00	0,00	21.000,00
Outras despesas corre	70.876.585,37	-4.050.769,91	66.825.815,46	11.102.455,24	39.451.739,07	10.676.816,88	26.959.612,31	39.866.203,15
DESPESAS DE CAPITAL	20.405.935,54	-1.314.428,70	19.091.506,84	883.667,82	4.985.025,94	548.736,77	3.386.260,42	15.705.246,42
Investimentos	17.333.441,67	-224.428,70	17.109.012,97	550.438,18	3.331.817,05	242.736,70	2.546.896,31	14.562.116,66
Inversões financeiras	80.000,00	0,00	80.000,00	0,00	0,00	0,00	0,00	80.000,00
Amortização de dívida	2.992.493,87	-1.090.000,00	1.902.493,87	333.229,64	1.653.208,99	306.000,07	839.364,11	1.063.129,76
Reserva de contingênci	4.882.000,00	0,00	4.882.000,00	0,00	0,00	0,00	0,00	4.882.000,00
Reserva do RPPS	10.021.892,44	0,00	10.021.892,44	0,00	0,00	0,00	0,00	10.021.892,44
DESPESAS (intra-orçamentárias) (IX)	6.435.544,87	10.000,00	6.445.544,87	0,00	6.314.003,00	1.055.536,37	3.120.776,48	3.324.768,39
DESPESAS CORRENTES	6.435.544,87	10.000,00	6.445.544,87	0,00	6.314.003,00	1.055.536,37	3.120.776,48	3.324.768,39

RELATÓRIO RESUMIDO DA EXECUÇÃO ORÇAMENTÁRIA
 BALANÇO ORÇAMENTÁRIO
 ORÇAMENTOS FISCAL E DA SEGURIDADE SOCIAL
 3º bimestre de 2013 (Maio a Junho)

Pessoal e encargos so DESPESAS DE CAPITAL	6.435.544,87 0,00	10.000,00 0,00	6.445.544,87 0,00	0,00 0,00	6.314.003,00 0,00	1.055.536,37 0,00	3.120.776,48 0,00	48,42 0,00	3.324.768,39 0,00
SUBTOTAL DAS DESPESAS(X)=(VIII+IX)	180.044.872,00	0,00	180.044.872,00	16.375.498,68	118.995.686,67	25.830.617,87	68.537.037,68	38,07	111.507.834,32
AMORTIZAÇÃO DA DÍVIDA / REFINANCIAMENTO (XI)									
AMORT. DA DÍVIDA INTER DÍVIDA MOBILIÁRIA Outras dívidas									
AMORT. DA DÍVIDA EXTER Dívida mobiliária Outras dívidas									
SUBTOTAL COM REFINANCIAMEN- TO (XII)=(X+XI)	180.044.872,00	0,00	180.044.872,00	16.375.498,68	118.995.686,67	25.830.617,87	68.537.037,68	38,07	111.507.834,32
SUPERAVIT (XIII)	-	-	-	-	-	-	15.222.131,88	-	-
TOTAL (XIV)=(XII+XIII)	180.044.872,00	0,00	180.044.872,00	16.375.498,68	118.995.686,67	25.830.617,87	83.759.169,56	-	-

Notas: (*) - No modelo da STM, inexistente coluna para reduções de dotação. Por este motivo, as reduções foram deduzidas na própria coluna de 'Créditos adicionais', motivo pelo qual esta coluna poderá conter valores negativos, não sendo portanto nenhum erro ser exibido valores negativos na coluna 'Créditos adicionais'.


 RONALDO SAMPAIO GOMES DE MATTOS
 PREFEITO MUNICIPAL


 COPLANA
 PLAN. E ASSOC. CONT. S/S ME
 CONTADOR


 EDIO OLIVEIRA NUNES
 SECRETÁRIO DE FINANÇAS


 ELMAR LOPES CUSTODIO
 CONTROLE INTERNO

RELATORIO RESUMIDO DA EXECUÇÃO ORÇAMENTÁRIA
DEMONSTRATIVO DA EXECUÇÃO DAS DESPESAS POR FUNÇÃO/SUBFUNÇÃO
ORÇAMENTO FISCAL E DA SEGURIDADE SOCIAL
3º bimestre de 2013 (Maio a Junho)

RREO - Anexo II (LRF, Art. 52, inciso II, alínea 'c')

R\$ 1,00

FUNÇÃO / SUBFUNÇÃO	DOTAÇÃO INICIAL	DOTAÇÃO ATUALIZADA (a)	DESPESAS EMPENHADAS		DESPESAS LIQUIDADAS		%	%	SALDO A LIQUIDAR (a-b)
			NO BIMESTRE	ATÉ O BIMESTRE	NO BIMESTRE	ATÉ O BIMESTRE (b)			
DESPESAS (EXCETO INTRA-ORÇAMENTARIAS) (I)	173.609.327,13	173.599.327,13	16.375.498,68	112.681.683,67	24.775.081,50	65.416.261,20	95,45	37,68	108.183.065,93
LEGISLATIVA	4.209.930,00	4.209.930,00	1.076.971,78	2.880.690,29	761.442,82	2.071.049,19	3,02	49,19	2.138.880,81
Ação Legislativa	4.209.930,00	4.209.930,00	1.076.971,78	2.880.690,29	761.442,82	2.071.049,19	3,02	49,19	2.138.880,81
ADMINISTRAÇÃO	20.045.433,90	20.155.862,60	2.134.184,16	15.149.923,86	2.282.520,28	6.412.064,62	9,36	31,81	13.743.797,98
Planejamento e Orçamento	39.000,00	49.000,00	0,00	11.600,00	0,00	5.800,00	0,01	11,84	43.200,00
Administração Geral	15.623.685,64	15.689.114,34	1.950.812,07	12.135.279,42	1.882.541,89	5.012.333,51	7,31	31,95	10.676.780,83
Administração Financeira	2.217.563,88	1.991.563,88	70.120,88	1.439.633,87	114.730,74	693.011,89	1,01	34,80	1.298.551,99
Normalização e Fiscalização	1.531.557,66	1.788.557,66	113.181,21	1.553.470,07	255.247,65	692.163,30	1,01	38,70	1.096.394,36
Tecnologia da Informação	90.000,00	90.000,00	0,00	0,00	0,00	0,00	0,00	0,00	90.000,00
Transporte Rodoviário	543.626,72	547.626,72	0,00	9.940,50	0,00	8.755,92	0,01	1,60	538.870,80
SEGURANÇA PÚBLICA	962.920,02	1.173.920,02	102.140,67	1.014.901,66	203.919,08	745.006,68	1,09	63,46	428.913,34
Policimento	962.920,02	1.093.920,02	102.140,67	1.014.901,66	203.919,08	745.006,68	1,09	67,98	350.913,34
Defesa Civil	0,00	78.000,00	0,00	0,00	0,00	0,00	0,00	0,00	78.000,00
ASSISTENCIA SOCIAL	7.691.481,81	7.465.481,81	222.981,50	4.597.939,67	596.057,30	1.853.064,22	2,70	24,82	5.612.417,59
Administração Geral	2.471.001,85	2.624.001,85	76.382,30	2.434.290,85	360.234,98	1.245.461,55	1,82	47,46	1.378.540,30
Assistência ao Idoso	271.134,69	160.134,69	0,00	0,00	0,00	0,00	0,00	0,00	160.134,69
Assistência ao Portador de	66.000,00	66.000,00	10.500,00	10.500,00	1.500,00	1.500,00	0,00	2,27	64.500,00
Assistência a Criança e ao	2.238.190,83	2.107.190,83	83.067,70	941.545,78	77.333,70	227.100,49	0,33	10,78	1.880.090,34
Assistência Comunitária	1.932.317,31	1.795.317,31	23.031,50	1.015.431,04	92.488,62	223.345,68	0,33	12,44	1.571.971,63
Alimentação e Nutrição	394.000,00	394.000,00	30.000,00	188.738,00	64.500,00	148.542,29	0,22	37,70	245.457,71
Direitos Individuais, Cole	132.000,00	132.000,00	0,00	0,00	0,00	0,00	0,00	0,00	132.000,00
Difusão do Conhecimento Ci	15.000,00	15.000,00	0,00	0,00	0,00	0,00	0,00	0,00	15.000,00
Transporte Rodoviário	11.837,13	171.837,13	0,00	7.434,00	0,00	7.114,21	0,01	4,14	164.722,92
PREVIDENCIA SOCIAL	14.720.208,68	14.720.208,68	425.611,11	3.423.649,03	688.733,55	1.706.044,70	2,49	11,59	13.014.164,48
Previdência Básica	1.240.344,47	1.240.344,47	0,00	950.000,00	163.274,87	401.263,31	0,59	32,35	839.081,11
Previdência do Regime Esta	3.457.971,82	3.457.971,82	425.611,11	2.473.649,03	525.458,68	1.304.780,89	1,90	37,73	2.133.190,93
Reserva do RPPS	10.021.892,44	10.021.892,44	0,00	0,00	0,00	0,00	0,00	0,00	10.021.892,44
SAÚDE	53.672.597,55	53.955.597,55	9.710.922,13	38.827.784,50	9.329.718,69	25.637.538,87	37,40	47,51	28.323.058,68
Administração Geral	8.398.056,31	8.410.161,87	391.837,23	7.371.510,48	1.123.908,87	4.022.558,43	5,87	47,83	4.387.603,44
Assistência à Criança e ao	7.000,00	74.000,00	0,00	13.470,00	0,00	13.470,00	0,02	18,20	60.530,00
Atenção Básica	10.463.616,47	10.463.616,47	1.302.227,91	7.279.278,71	2.042.763,34	4.654.185,11	6,79	44,48	5.809.431,36
Assistência Hospitalar e A	32.388.161,55	30.959.055,99	6.274.253,40	20.817.932,71	5.428.840,09	15.735.430,66	22,96	50,83	15.223.625,33

RELATÓRIO RESUMIDO DA EXECUÇÃO ORÇAMENTÁRIA
DEMONSTRATIVO DA EXECUÇÃO DAS DESPESAS POR FUNÇÃO/SUBFUNÇÃO
ORÇAMENTO FISCAL E DA SEGURIDADE SOCIAL
3º bimestre de 2013 (Maio a Junho)

FUNÇÃO / SUBFUNÇÃO	DOTAÇÃO INICIAL	DOTAÇÃO ATUALIZADA (a)	DESPESAS EMPENHADAS		DESPESAS LIQUIDADAS		%	%	SALDO A LIQUIDAR (a-b)
			NO BIMESTRE	ATÉ O BIMESTRE	NO BIMESTRE	ATÉ O BIMESTRE (b)			
Suporte Profilático e Tera	321.010,12	2.071.010,12	1.689.503,59	1.885.191,69	357.471,34	428.098,78	0,62	20,67	1.642.911,34
Vigilância Epidemiológica	1.935.753,10	1.935.753,10	53.100,00	1.460.400,91	376.735,05	778.195,89	1,14	40,23	1.156.957,21
Alimentação e Nutrição	47.000,00	42.000,00	0,00	0,00	0,00	0,00	0,00	0,00	47.000,00
TRABALHO	145.000,00	145.000,00	0,00	0,00	0,00	0,00	0,00	0,00	145.000,00
Proteção e Benefícios ao T	50.000,00	50.000,00	0,00	0,00	0,00	0,00	0,00	0,00	50.000,00
Fomento ao Trabalho	95.000,00	95.000,00	0,00	0,00	0,00	0,00	0,00	0,00	95.000,00
EDUCAÇÃO	48.004.592,58	49.179.592,58	2.249.788,44	37.849.392,78	9.103.201,19	22.498.621,74	32,83	45,75	26.680.970,84
E ensino Fundamental	35.918.884,54	37.223.884,54	798.456,98	30.381.907,73	6.225.352,76	18.558.371,33	27,08	49,86	18.665.513,21
E ensino Médio	383.112,14	373.112,14	23.000,00	163.801,40	72.792,86	72.792,86	0,11	19,51	300.319,28
Educação Infantil	11.419.475,86	11.097.425,86	1.255.122,74	6.960.870,29	2.679.949,61	3.652.084,49	5,33	32,91	7.445.341,37
Educação de Jovens e Adult	283.170,04	485.170,04	173.178,72	347.813,36	145.105,96	215.373,06	0,31	44,39	269.796,98
CULTURA	611.835,84	635.835,84	240.783,00	347.997,00	56.297,00	49.326,73	0,07	7,76	586.509,11
Patrimônio Hist Artístico	203.106,83	203.106,83	0,00	92.000,00	0,00	325,73	0,00	0,16	202.781,10
Difusão Cultural	408.729,01	432.729,01	240.783,00	255.797,00	36.297,00	49.001,00	0,07	11,32	383.728,01
URBANISMO	5.611.499,84	5.511.499,84	-221.241,22	3.685.543,78	1.086.848,67	2.316.686,66	3,38	47,03	3.194.813,18
Infra estrutura Urbana	800.000,00	800.000,00	459.487,18	759.487,18	148.003,95	370.359,79	0,54	46,29	429.640,21
Serviços Urbanos	4.811.499,84	4.711.499,84	-680.728,40	2.926.056,60	938.844,72	1.946.326,87	2,84	41,31	2.765.172,97
HABITAÇÃO	660.000,00	480.000,00	1.120,00	1.120,00	1.120,00	1.120,00	0,00	0,23	478.880,00
Habitación Rural	340.000,00	240.000,00	0,00	0,00	0,00	0,00	0,00	0,00	240.000,00
Habitación Urbana	320.000,00	240.000,00	1.120,00	1.120,00	1.120,00	1.120,00	0,00	0,47	238.880,00
SAANEAMENTO	796.563,34	746.563,34	0,00	0,00	0,00	0,00	0,00	0,00	746.563,34
Saneamento Básico Rural	91.000,00	91.000,00	0,00	0,00	0,00	0,00	0,00	0,00	91.000,00
Saneamento Básico Urbano	705.563,34	655.563,34	0,00	0,00	0,00	0,00	0,00	0,00	655.563,34
GESTÃO AMBIENTAL	2.069.675,33	1.793.675,33	76.628,67	644.284,25	140.579,81	295.433,73	0,43	16,47	1.498.241,60
Serviços Urbanos	70.000,00	70.000,00	0,00	29.630,00	3.000,00	3.820,00	0,01	5,46	66.180,00
Preservação e Conservação	986.675,33	997.675,33	76.628,67	614.654,25	137.579,81	291.613,73	0,43	29,23	706.061,60
Controle Ambiental	100.000,00	100.000,00	0,00	0,00	0,00	0,00	0,00	0,00	100.000,00
Recuperação de Areas Degra	800.000,00	513.000,00	0,00	0,00	0,00	0,00	0,00	0,00	513.000,00
Recursos Hídricos	80.000,00	80.000,00	0,00	0,00	0,00	0,00	0,00	0,00	80.000,00
Lazer	33.000,00	33.000,00	0,00	0,00	0,00	0,00	0,00	0,00	33.000,00
AGRICULTURA	658.642,33	678.642,33	2.398,80	435.611,17	73.271,35	176.930,85	0,26	26,07	501.711,48
Administração geral	452.982,27	472.982,27	2.398,80	385.293,67	56.731,85	143.146,85	0,21	30,26	329.835,42
Saneamento Básico Rural	23.664,94	23.664,94	0,00	0,00	0,00	0,00	0,00	0,00	23.664,94
Extensão Rural	154.995,12	154.995,12	0,00	49.618,50	16.539,50	33.079,00	0,05	21,34	121.916,12
Promoção da Produção Agrop	27.000,00	27.000,00	0,00	705,00	0,00	705,00	0,00	2,61	26.295,00

RELATÓRIO RESUMIDO DA EXECUÇÃO ORÇAMENTÁRIA
 DEMONSTRATIVO DA EXECUÇÃO DAS DESPESAS POR FUNÇÃO/SUBFUNÇÃO
 ORÇAMENTO FISCAL E DA SEGURIDADE SOCIAL
 3º bimestre de 2013 (Mato a Junho)

RREO - Anexo II (LRF, Art.52, inciso II, alínea 'c')

FUNÇÃO / SUBFUNÇÃO	DOTAÇÃO INICIAL	DOTAÇÃO ATUALIZADA	DESPESAS EMPENHADAS						SALDO A LIQUIDAR (a-b)
			DESPESAS EMPENHADAS		DESPESAS LIQUIDADAS		%	%	
			NO BIMESTRE	ATÉ O BIMESTRE	NO BIMESTRE	ATÉ O BIMESTRE (b)			
COMÉRCIO E SERVIÇOS	94.484,97	94.484,97	0,00	0,00	0,00	0,00	0,00	94.484,97	
Promoção Comercial	76.000,00	76.000,00	0,00	0,00	0,00	0,00	0,00	76.000,00	
Turismo	18.484,97	18.484,97	0,00	0,00	0,00	0,00	0,00	18.484,97	
ENERGIA	3.862.282,08	2.662.282,08	0,00	1.300.000,00	148.530,26	491.999,67	0,72	18,48	
Energia elétrica	3.862.282,08	2.662.282,08	0,00	1.300.000,00	148.530,26	491.999,67	0,72	18,48	
TRANSPORTE	1.407.586,20	1.866.157,50	0,00	785.339,10	5.341,43	267.518,24	0,38	14,07	
Administração Geral	50.000,00	50.000,00	0,00	0,00	0,00	0,00	0,00	50.000,00	
Transporte Rodoviário	1.357.586,20	1.816.157,50	0,00	785.339,10	5.341,43	267.518,24	0,38	14,45	
DESPORTO E LAZER	1.799.344,99	1.539.344,99	20.000,00	84.491,69	1.500,00	64.491,69	0,09	4,19	
Desporto Comunitário	1.167.344,99	907.344,99	20.000,00	28.550,00	1.500,00	8.550,00	0,01	0,94	
LAZER	632.000,00	632.000,00	0,00	55.941,69	0,00	55.941,69	0,08	8,85	
ENCARGOS ESPECIAIS	1.703.247,67	1.703.247,67	333.229,64	1.653.208,89	306.000,07	839.364,11	1,22	49,28	
Serviço da Dívida Interna	1.703.247,67	1.703.247,67	333.229,64	1.653.208,89	306.000,07	839.364,11	1,22	49,28	
RESERVA DE CONTINGÊNCIA	4.882.000,00	4.882.000,00	0,00	0,00	0,00	0,00	0,00	4.882.000,00	
Reserva de Contingência	4.882.000,00	4.882.000,00	0,00	0,00	0,00	0,00	0,00	4.882.000,00	
DESPESAS (INTRA-ORÇAMENTARIAS) (II)	6.435.544,87	6.445.544,87	0,00	6.314.003,00	1.055.536,37	3.120.776,48	4,55	48,42	3.324.768,39
ADMINISTRAÇÃO	186.960,00	186.960,00	0,00	186.960,00	14.722,44	41.673,53	0,06	22,29	145.286,47
Normalização e Fiscalização	186.960,00	186.960,00	0,00	186.960,00	14.722,44	41.673,53	0,06	22,29	145.286,47
SEGURANÇA PÚBLICA	121.524,00	121.524,00	0,00	121.524,00	0,00	0,00	0,00	121.524,00	
Policiamento	111.524,00	121.524,00	0,00	121.524,00	0,00	0,00	0,00	121.524,00	
ASSISTÊNCIA SOCIAL	167.547,18	197.547,18	0,00	118.500,00	23.682,79	57.383,88	0,08	29,05	140.158,30
Administração Geral	167.547,18	197.547,18	0,00	118.500,00	23.682,79	57.383,88	0,08	29,05	140.158,30
PREVIDÊNCIA SOCIAL	843.836,17	843.836,17	0,00	800.000,00	123.365,69	389.985,01	0,57	46,22	453.851,16
Previdência Básica	843.836,17	843.836,17	0,00	800.000,00	123.365,69	389.985,01	0,57	46,22	453.851,16
SAÚDE	1.126.423,52	1.106.423,52	0,00	1.099.000,00	187.865,82	584.076,34	0,85	52,79	52.347,18
Administração Geral	373.920,00	333.920,00	0,00	330.000,00	86.148,47	306.450,56	0,45	86,59	47.469,44
Atenção Básica	529.720,00	529.720,00	0,00	528.500,00	83.036,31	219.843,04	0,32	41,50	309.876,96
Assistência Hospitalar e A	59.612,01	59.612,01	0,00	59.000,00	0,00	19.579,26	0,03	32,84	40.032,75
Assistência Profílató e Tera	1.558,00	1.558,00	0,00	1.500,00	0,00	0,00	0,00	1.558,00	
SupORTE Profílató e Tera	161.613,51	161.613,51	0,00	160.000,00	18.681,04	38.203,48	0,06	23,64	123.410,03
Vigilância Epidemiológica	3.988.480,00	3.988.480,00	0,00	3.987.240,00	705.899,63	2.047.657,72	2,99	51,34	1.940.822,28
Educação	3.380.860,00	3.380.860,00	0,00	3.380.160,00	588.143,08	1.703.850,73	2,49	50,40	1.677.009,27
Ensino Fundamental	3.380.860,00	3.380.860,00	0,00	3.380.160,00	588.143,08	1.703.850,73	2,49	50,40	1.677.009,27


RELATÓRIO RESUMIDO DA EXECUÇÃO ORÇAMENTÁRIA
 DEMONSTRATIVO DA EXECUÇÃO DAS DESPESAS POR FUNÇÃO/SUBFUNÇÃO
 ORÇAMENTO FISCAL E DA SEGURIDADE SOCIAL
 3º bimestre de 2013 (Maio a Junho)


RREO - Anexo II (LRF, Art.52, inciso II, alínea 'c')

R\$ 1,00

FUNÇÃO / SUBFUNÇÃO	DOTAÇÃO INICIAL	DOTAÇÃO ATUALIZADA (a)	DESPESAS EMPENHADAS		DESPESAS LIQUIDADAS		h/total b	%	%	SALDO A LIQUIDAR (a-b)
			NO BIMESTRE	ATÉ O BIMESTRE	NO BIMESTRE	ATÉ O BIMESTRE (b)				
Educação Infantil	607.620,00	607.620,00	0,00	607.080,00	117.756,55	343.806,99	0,50	56,58	263.813,01	
CULTURA	779,00	779,00	0,00	779,00	0,00	0,00	0,00	0,00	779,00	
Patrimônio Hist Artístico	779,00	779,00	0,00	779,00	0,00	0,00	0,00	0,00	779,00	
TOTAL (III) = (I + II)	180.044.872,00	180.044.872,00	16.375.498,68	118.995.686,67	25.830.617,87	68.537.037,68	100,00	38,07	111.507.834,32	

FONTE:


 RONALDO SAMPAIO GOMES DE MATTOS
 PREFEITO MUNICIPAL


 COPLANA- PLAN. E ASSOC. CONT. S/S ME
 CONTADOR


 EDIO OLIVEIRA NUNES
 SECRETARIO DE FINANÇAS



 ELMAR LOPES CUSTODIO
 CONTROLE INTERNO


RREO - ANEXO III (LRF, Art. 53, inciso I)

ESPECIFICAÇÃO	EVOLUÇÃO DA RECEITA REALIZADA NOS ÚLTIMOS 12 MESES												TOTAL (ÚLTIMOS 12 MESES)	PREVISÃO ATUALIZADA EXERCÍCIO
	Jul/2012	Ago/2012	Set/2012	Out/2012	Nov/2012	Dez/2012	Jan/2013	Fev/2013	Mar/2013	Abr/2013	Mai/2013	Jun/2013		
RECEITAS CORRENTES (I)	11.760.875,99	13.764.439,96	11.856.515,64	13.110.771,47	13.064.734,10	20.522.970,35	12.455.132,09	16.913.365,47	10.249.117,00	16.177.999,44	15.509.624,10	14.221.584,61	1.659.607.334,62	1.173.466.887,40
Receita tributária	1.142.211,55	744.248,69	451.784,07	633.499,15	545.969,39	919.142,16	687.077,63	460.524,78	531.368,96	597.572,66	580.158,82	503.518,72	7.797.280,98	8.420.190,29
IPPU	545.698,06	71.387,20	34.246,19	35.685,31	25.944,70	32.865,71	5.078,35	3.686,29	906,16	279,97	0,00	0,00	755.778,24	1.189.811,72
ISS	356.743,04	357.821,41	252.664,81	293.013,02	320.905,30	528.772,74	529.614,73	263.226,05	334.651,60	416.571,82	345.985,67	383.818,26	4.383.788,45	3.906.381,99
ITBI	151.899,80	87.504,19	79.268,65	84.772,54	88.564,83	131.018,15	57.084,32	111.590,38	60.264,23	72.363,53	90.859,50	70.413,04	1.085.603,16	1.368.186,79
IRRF	58.311,51	202.775,54	66.868,96	200.193,07	97.618,57	216.480,57	1.964,94	19.910,86	86.483,04	71.112,72	60.658,87	15.332,49	1.097.711,14	1.156.171,28
Outras receitas tributárias	29.559,14	24.760,35	18.735,46	19.835,21	12.935,99	10.004,99								
Receita de contribuições	289.391,95	551.323,20	570.096,65	568.813,18	532.539,76	1.201.701,27								
Receita patrimonial	256.140,75	251.393,33	166.817,67	363.491,43	73.744,78	159.510,81								
Receita de serviços	67.999,75	71.587,86	58.049,79	59.130,71	51.886,23	57.244,77								
Transferências correntes	9.726.200,60	11.886.792,85	10.329.312,12	10.910.717,79	11.567.584,65	18.169.656,67								
Transferências da FPM	2.167.642,47	2.391.947,97	2.092.919,34	2.221.728,35	3.003.030,83	4.881.776,33								
Cota parte do ICMS	1.202.371,34	1.184.337,17	1.238.574,99	1.282.972,35	1.269.317,74	1.330.084,29								
Cota parte do IPVA	96.056,90	89.769,97	60.079,85	57.451,55	49.572,31	688.651,47								
Cota parte do ITR	395,07	367,73	1.385,29	5.928,50	990,78	692,15								
Transferências da LC 87/96	5.260,93	5.260,93	0,00	10.521,86	5.260,93	5.260,93								
Transferências da LC 61/89	4.323,83	4.779,18	4.833,22	4.671,36	4.729,19	5.430,29								
Transferências do Fundeb	2.746.992,16	2.825.391,94	2.895.715,15	3.000.747,10	3.317.182,70	4.266.291,13								
Outras transferências correntes	3.503.157,90	5.384.937,96	4.035.804,28	4.326.696,72	3.917.500,17	6.991.470,08								
Outras receitas correntes	278.931,39	259.094,03	280.455,34	575.119,21	293.009,29	15.714,67								
DEDUÇÕES (II)	939.735,26	989.551,25	988.279,00	1.001.684,35	1.100.552,30	2.425.425,22								
Contrib. plano de prev. do servidor	263.736,58	272.212,72	290.736,48	296.519,91	243.886,45	835.275,53								
Ded. de receita para formação do Fundeb	675.998,68	717.338,53	667.542,52	705.164,44	856.665,85	1.590.149,69								
RECEITA CORRENTE LÍQUIDA (III) = (I - II)	10.821.140,73	12.774.888,71	10.898.236,64	12.109.087,12	11.964.181,80	18.097.545,13								
EVOLUÇÃO DA RECEITA REALIZADA NOS ÚLTIMOS 12 MESES													TOTAL (ÚLTIMOS 12 MESES)	PREVISÃO ATUALIZADA EXERCÍCIO
ESPECIFICAÇÃO	Jan/2013	Fev/2013	Mar/2013	Abr/2013	Mai/2013	Jun/2013								
RECEITAS CORRENTES (I)	12.455.132,09	16.913.365,47	10.249.117,00	16.177.999,44	15.509.624,10	14.221.584,61	1.659.607.334,62	1.173.466.887,40						
Receita tributária	687.077,63	460.524,78	531.368,96	597.572,66	580.158,82	503.518,72	7.797.280,98	8.420.190,29						
IPPU	5.078,35	3.686,29	906,16	279,97	0,00	0,00	755.778,24	1.189.811,72						
ISS	529.614,73	263.226,05	334.651,60	416.571,82	345.985,67	383.818,26	4.383.788,45	3.906.381,99						
ITBI	57.084,32	111.590,38	60.264,23	72.363,53	90.859,50	70.413,04	1.085.603,16	1.368.186,79						
IRRF	1.964,94	19.910,86	86.483,04	71.112,72	60.658,87	15.332,49	1.097.711,14	1.156.171,28						

RR00 - ANEXO III (LRF, Art. 53, inciso 1)

Outras receitas tributárias	93.335,29	62.111,20	49.063,93	37.244,62	82.654,78	33.954,93	474.400,29	799.636,51
Receita de contribuições	142.416,96	609.604,96	492.924,19	517.695,99	580.617,28	452.681,88	6.506.807,27	8.668.925,11
Receita patrimonial	104.711,60	77.001,78	136.320,91	148.399,34	146.671,49	173.608,86	2.057.812,75	2.040.522,63
Receita de serviços	4.457,40	53.665,95	819,20	52.621,00	23.064,40	25.838,82	526.365,88	476.716,26
Transferências correntes	11.418.287,99	15.561.394,06	8.632.730,54	14.651.035,13	14.012.513,57	12.764.316,00	149.630.541,97	1150.425.383,87
Cota parte do FPM	3.131.167,26	4.212.650,66	2.426.173,92	2.603.229,91	3.740.487,56	3.120.650,94	35.993.415,54	38.047.009,43
Cota parte do ICMS	1.440.033,43	1.221.037,90	1.262.934,38	1.258.779,84	1.237.866,21	1.267.475,39	15.195.785,03	14.918.791,31
Cota parte do IPVA	481.416,87	1.214.900,12	501.882,66	463.401,59	440.024,46	157.742,30	4.300.950,05	2.950.273,00
Cota parte do ITR	243,24	902,29	364,41	171,63	382,55	556,88	12.370,52	19.121,00
Transferências da LC 87/96	0,00	0,00	0,00	20.910,48	5.227,62	5.227,62	62.931,30	68.623,57
Transferências da LC 61/89	5.589,42	4.291,73	3.788,68	3.475,01	4.671,47	4.865,45	55.448,83	56.442,66
Transferências do Fundeb	2.786.223,93	4.309.208,01	3.046.435,67	4.771.610,68	3.585.342,30	3.476.280,99	41.027.421,76	43.503.474,44
Outras transferências correntes	3.573.613,84	4.598.403,35	1.391.160,82	5.529.455,99	4.998.511,40	4.731.506,43	52.982.218,94	50.861.648,46
Outras receitas correntes	98.180,51	151.173,94	454.953,20	210.675,32	166.598,54	301.620,33	3.085.525,77	3.435.149,24
Deduções (II)	1.012.475,61	1.656.375,48	1.187.978,80	1.247.504,95	1.553.496,67	1.263.542,39	15.336.601,28	15.882.858,56
Contrib. plano de prev. do servidor	785,60	309.752,95	348.952,04	377.510,56	467.762,92	352.236,18	4.059.367,92	4.545.709,47
Ded. de receita para formação do Fundeb	1.011.690,01	1.346.622,53	839.026,76	869.994,39	1.085.733,75	911.306,21	11.277.233,36	11.337.149,09
RECEITA CORRENTE LÍQUIDA (III)=(I-III)	11.442.656,48	15.256.989,99	9.061.138,20	14.930.494,49	13.956.127,43	12.958.042,22	154.270.733,34	157.584.028,84


 RONALDO SAMPAIO GOMES DE VALTOS
 PREFEITO MUNICIPAL


 COPIANA EIMAR LOPES CUSTODIO
 CONTADOR

EDIO OLIVEIRA NUNES
 SECRETARIO DE FINANÇAS

EIMAR LOPES CUSTODIO
 CONTROLADOR INTERNO

RELATÓRIO RESUMIDO DA EXECUÇÃO ORÇAMENTÁRIO
 DEMONST. DAS RECEITAS E DESPESAS PREVIDENCIÁRIAS
 DO REGIME PRÓPRIO DOS SERVIDORES PÚBLICOS

3º bimestre de 2013 (Maio a Junho)

RRSO - ANEXO IV (LRF, Art 53, inciso II)

R\$ 1,00

RECEITAS PREVIDENCIÁRIAS	PREVISÃO		RECEITAS REALIZADAS		
	INICIAL	ATUALIZADA	NO	ATÉ O	ATÉ O BIMESTRE
			BIMESTRE	BIMESTRE	ANO ANTERIOR
RECEITAS PREVIDENCIÁRIAS (Exceto intra orç.) (I)	5.728.509,17	5.728.509,17	977.942,63	2.258.734,57	1.941.004,90
RECEITAS CORRENTES	5.728.509,17	5.728.509,17	977.942,63	2.259.412,57	1.942.679,00
Receita de contribuições de segurados	4.545.709,47	4.545.709,47	819.999,10	1.857.000,25	1.311.627,57
Pessoal civil	4.545.709,47	4.545.709,47	819.999,10	1.857.000,25	1.311.627,57
Ativo	4.543.709,47	4.543.709,47	819.999,10	1.857.000,25	1.311.627,57
Pensionista	2.000,00	2.000,00	0,00	0,00	0,00
Receita patrimonial	1.172.799,70	1.172.799,70	157.943,53	401.734,32	629.377,33
Receita de valores mobiliários	1.172.799,70	1.172.799,70	157.943,53	401.734,32	629.377,33
Outras receitas correntes	10.000,00	10.000,00	0,00	678,00	1.674,10
Demais receitas correntes	10.000,00	10.000,00	0,00	678,00	1.674,10
RECEITAS DE CAPITAL	0,00	0,00	0,00	0,00	0,00
() DEDUÇÕES DE RECEITA	0,00	0,00	0,00	678,00	1.674,10
RECEITAS PREVIDENCIÁRIAS (Intra orç.) (II)	6.435.544,87	6.435.544,87	1.084.363,43	2.659.659,31	1.858.058,65
RECEITAS CORRENTES	6.435.544,87	6.435.544,87	1.084.363,43	2.659.659,31	1.858.058,65
Outras receitas de contribuição	6.435.544,87	6.435.544,87	1.084.363,43	2.659.659,31	1.858.058,65
RECEITAS DE CAPITAL	0,00	0,00	0,00	0,00	0,00
() DEDUÇÕES DE RECEITA	0,00	0,00	0,00	0,00	0,00
TOTAL DAS RECEITAS PREVIDENCIÁRIAS (III) = (I+II)	12.164.054,04	12.164.054,04	2.062.306,06	4.918.393,88	3.799.063,55

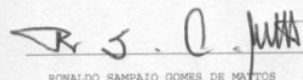
DESPESAS PREVIDENCIÁRIAS	DOTAÇÃO		DESPESAS LIQUIDADAS		
	INICIAL	ATUALIZADA	NO	ATÉ O	ATÉ O BIMESTRE
			BIMESTRE	BIMESTRE	ANO ANTERIOR
DESP. PREV. (Exceto intra orç.) (IV)	12.164.054,04	12.164.054,04	353.141,06	787.934,54	634.104,19
ADMINISTRAÇÃO	10.846.054,04	10.846.054,04	99.473,87	193.830,21	282.601,24
Despesas correntes	10.826.054,04	10.826.054,04	99.473,87	193.830,21	282.601,24
Despesas de capital	20.000,00	20.000,00	0,00	0,00	0,00
PREVIDÊNCIA	1.318.000,00	1.318.000,00	253.667,19	594.104,33	351.502,95
Pessoal civil	1.318.000,00	1.318.000,00	253.667,19	594.104,33	351.502,95
Aposentadorias	343.000,00	343.000,00	87.690,90	181.205,13	41.555,00
Pensões	220.000,00	220.000,00	0,00	0,00	23.447,42
Outros benefícios previdenciários	755.000,00	755.000,00	165.976,29	412.899,20	286.500,53
DESP. PREV. (Intra orç.) (V)	0,00	0,00	0,00	0,00	0,00
ADMINISTRAÇÃO	0,00	0,00	0,00	0,00	0,00
PREVIDÊNCIA	0,00	0,00	0,00	0,00	0,00
TOTAL DAS DESP. PREV. (VI) = (IV+V)	12.164.054,04	12.164.054,04	353.141,06	787.934,54	634.104,19
RESULTADO PREVIDENCIÁRIO (VII)=(IV + V)	0,00	0,00	1.709.165,00	4.130.459,34	3.164.959,36
APORTE DE RECURSOS PARA O RPPS					


3º bimestre de 2013 (Maio a Junho)


RESERVA ORÇAMENTÁRIA DO RPPS | 10.021.892,44 |


BENS E DIREITOS DO RPPS

CAIXA | 0,00 |
BANCOS CONTA MOVIMENTO | 0,00 |
INVESTIMENTOS | 0,00 |
OUTROS BENS E DIREITOS | 0,00 |


RONALDO SAMPAIO GOMES DE MATTOS
PREFEITO MUNICIPAL


COPLANA PLAN. E ASSOC. CONT. S/S ME
CONTADOR


EDIO OLIVEIRA NUNES
SECRETARIO DE FINANÇAS


ELMAR LOPES CUSTODIO
CONTROLE INTERNO

RREO - ANEXO V (LRF, Art. 53, inciso III)

R\$ 1,00

SALDOS

DÍVIDA FISCAL LÍQUIDA	ATÉ DEZEMBRO	ATÉ BIMESTRE	ATÉ BIMESTRE
	ANO ANTERIOR (a)	ANTERIOR (b)	ATUAL (c)
DÍVIDA CONSOLIDADA (I)	24.159.158,20	23.707.600,44	23.434.462,46
DEDUÇÕES (II)	1.363.032,36	12.254.355,96	13.114.107,32
Disponibilidade de caixa bruta	7.279.292,53	20.067.923,93	25.791.915,18
Demais haveres financeiros	2.720.705,20	332.030,56	373.596,71
(-) Restos a pagar processados (exceto precatórios)	8.636.965,37	8.165.604,53	13.051.404,57
DÍVIDA CONSOLIDADA LÍQUIDA (III) = (I - II)	22.796.125,84	11.453.244,48	10.320.355,14
RECEITAS DE PRIVATIVAÇÕES (IV)	0,00	0,00	0,00
PASSIVOS RECONHECIDOS (V)	0,00	0,00	0,00
DÍVIDA FISCAL LÍQUIDA (VI) = (III + IV - V)	22.796.125,84	11.453.244,48	10.320.355,14
RESULTADO NOMINAL		PERÍODO DE REFERÊNCIA	
		NO BIMESTRE (c-b)	ATÉ BIMESTRE (c-a)
VALOR DO RESULTADO NOMINAL		-1.132.889,34	-12.475.770,70
DISCRIMINAÇÃO DA META FISCAL			VALOR CORRENTE
META DO RESULTADO NOMINAL FIXADA NO ANEXO DE METAS FISCAIS DA LDO PARA O EXERCÍCIO ATUAL			0,00

REGIME PREVIDENCIÁRIO

SALDOS

	DÍVIDA FISCAL LÍQUIDA PREVIDENCIÁRIA		
	ATÉ DEZEMBRO ANO ANTERIOR (a)	ATÉ BIMESTRE ANTERIOR (b)	ATÉ BIMESTRE ATUAL (c)
DÍVIDA CONSOLIDADA PREVIDENCIÁRIA (VII)	2.534.796,82	2.534.796,82	2.534.796,82
Passivo atuarial	2.534.796,82	2.534.796,82	2.534.796,82
Demais dívidas	0,00	0,00	0,00
DEDUÇÕES (VIII)			
Disponibilidade de caixa bruta	13.913.943,04	16.332.184,35	18.040.504,46
Investimentos	13.913.943,04	16.332.305,12	18.040.766,07
Demais haveres financeiros	0,00	0,00	0,00
(-) Restos a pagar processados	0,00	338,32	368,72
		459,39	629,83
DÍVIDA CONSOLIDADA LÍQUIDA PREVIDENCIÁRIA (IX) = (VII - VIII)	-11.379.146,22	-13.797.387,53	-15.505.707,64
PASSIVOS RECONHECIDOS (X)	0,00	0,00	0,00
DÍVIDA FISCAL LÍQUIDA PREVIDENCIÁRIA (XI) = (IX - X)	-11.379.146,22	-13.797.387,53	-15.505.707,64

Nota - O valor do item 'II' somente será preenchido se for positivo.
 - O valor do item 'VIII' somente será preenchido se for positivo.

R. S. D. Lima
 RONALDO SAMPAIO GOMES DE MATTOS
 PREFEITO MUNICIPAL

R. F.
 COPLANA - PLAN. E ASSOC. CONT. S/S ME
 CONTADOR

E. L. Nunes
 EDIO OLIVEIRA NUNES
 SECRETÁRIO DE FINANÇAS

E. L. Lopes Custodio
 ELMAR LOPES CUSTODIO
 CONTROLADOR INTERNO

RELATÓRIO RESUMIDO DA EXECUÇÃO ORÇAMENTÁRIA
 DEMONSTRATIVO DO RESULTADO PRIMÁRIO

ORÇAMENTOS FISCAL E DA SEGURIDADE SOCIAL
 3º bimestre de 2013 (Maio a Junho)

RREO - ANEXO VI (LRF, Art 53, inciso III)
 R\$ 1,00

RECEITAS PRIMÁRIAS	PREVISÃO ATUALIZADA	RECEITAS REALIZADAS		
		NO	ATÉ O	ATÉ O BIMESTRE
		BIMESTRE	BIMESTRE	ANO ANTERIOR
RECEITAS CORRENTES (I)	166.539.760,55	28.526.228,47	81.399.733,69	74.869.278,71
Receita tributária	8.420.190,29	1.083.677,54	3.360.221,57	3.375.906,52
IPTU	1.189.811,72	0,00	9.950,77	92.808,69
ISS	3.906.381,99	729.803,93	2.273.868,13	1.739.598,11
ITBI	1.368.188,79	161.272,54	462.575,00	582.332,15
IRRF	1.156.171,28	75.991,36	255.462,92	562.142,26
Outras receitas tributárias	799.636,51	116.609,71	358.364,75	399.025,31
Receita de contribuições	15.104.469,98	2.117.662,59	5.455.600,57	5.217.783,79
Receita previdenciárias	10.981.254,34	1.904.362,53	4.516.659,56	3.169.686,22
Outras receitas de contribuição	4.123.215,64	213.300,06	938.941,01	2.048.097,57
Receita patrimonial líquida	15.000,00	27.974,14	48.779,50	0,00
Receita patrimonial	2.040.522,63	320.277,85	771.154,18	1.015.405,81
() Aplicações financeiras	2.025.522,63	292.303,71	722.374,68	1.015.405,81
Transferências correntes	139.088.234,78	24.779.792,11	70.991.463,44	64.727.775,78
Cota parte do FPM	30.437.607,54	5.488.918,84	15.387.186,80	14.600.259,31
Cota parte do ICMS	11.809.936,16	2.004.273,32	6.150.502,79	5.489.740,88
Convênios	1.578.732,77	255.420,00	255.420,00	146.750,00
Outras transferências correntes	95.261.958,31	17.031.179,95	49.198.353,85	44.491.025,59
Demais receitas correntes	3.911.865,50	517.122,09	1.543.668,61	1.547.812,62
Dívida ativa	2.422.173,30	131.662,18	412.949,59	924.643,65
Diversas receitas correntes	1.489.692,20	385.459,91	1.130.719,02	623.168,97
RECEITAS DE CAPITAL (II)	11.479.588,82	332.484,99	1.637.061,19	693.702,86
Operações de crédito (III)	0,00	0,00	0,00	0,00
Amortização de empréstimos (IV)	0,00	0,00	0,00	0,00
Alienação de bens (V)	98.388,57	0,00	0,00	0,00
Transferências de capital	11.381.200,25	332.484,99	1.637.061,19	693.702,86
Convênios	11.303.814,31	332.484,99	1.637.061,19	693.702,86
Outras transferências de capital	77.385,94	0,00	0,00	0,00
RECEITAS PRIMÁRIAS DE CAPITAL (VI) = (II - III - IV - V)	11.381.200,25	332.484,99	1.637.061,19	693.702,86
RECEITAS PRIMÁRIAS TOTAIS (VII) = (I + IV)	177.920.960,80	28.858.713,46	83.036.794,88	75.562.981,57

DESPESAS EXECUTADAS

Ceará
 Governo Municipal de Crato
 Pag.: 0002
 Consolidado

RELATÓRIO RESUMIDO DA EXECUÇÃO ORÇAMENTÁRIO
 DEMONSTRATIVO DO RESULTADO PRIMÁRIO

ORÇAMENTOS FISCAL E DA SEGURIDADE SOCIAL
 3º bimestre de 2013 (Maio a Junho)

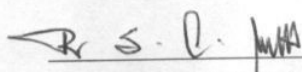
DESPESAS PRIMÁRIAS	DOTAÇÃO ATUALIZADA	DESPESAS LIQUIDADAS			DESP. LIQUIDADAS
		NO BIMESTRE	ATÉ O BIMESTRE	ATÉ O BIMESTRE DO ANO ANTERIOR	
DESPESAS CORRENTES (VIII)	146.049.472,72	25.281.881,10	65.150.777,26	59.796.227,52	
Pessoal e encargos sociais	79.202.657,26	14.605.064,22	38.191.164,95	32.076.843,74	
Juros e encargos da dívida (IX)	21.000,00	0,00	0,00	0,00	
Outras despesas correntes	66.825.815,46	10.676.816,88	26.959.612,31	27.719.383,78	
DESPESAS PRIMÁRIAS CORRENTES (X) = (VIII - IX)	146.028.472,72	25.281.881,10	65.150.777,26	59.796.227,52	
DESPESAS DE CAPITAL (XI)	19.091.506,84	548.736,77	3.386.260,42	3.246.913,75	
Investimentos	17.109.012,97	242.736,70	2.546.896,31	1.973.264,16	
Inversões financeiras	80.000,00	0,00	0,00	0,00	
Concessão de empréstimos (XII)	0,00	0,00	0,00	0,00	
Aquisição de título de capital (XIII)	0,00	0,00	0,00	0,00	
Demais inversões financeiras	80.000,00	0,00	0,00	0,00	
Amortização de dívida (XIV)	1.902.493,87	306.000,07	839.364,11	1.273.649,59	
DESPESAS PRIMÁRIAS DE CAPITAL (XV) = (XI - XII - XIII - XIV)	17.189.012,97	242.736,70	2.546.896,31	1.973.264,16	
Reserva de contingência (XVI)	4.882.000,00	0,00	0,00	0,00	
Reserva do RPPS (XVII)	10.021.892,44	0,00	0,00	0,00	
DESPESA PRIMÁRIA TOTAL (XVIII) = (X + XV + XVI + XVII)	178.121.378,13	25.524.617,80	67.697.673,57	61.769.491,68	
RESULTADO PRIMÁRIO (XIX) = (VII - XVIII)	-200.417,33	3.334.095,66	15.339.121,31	13.793.489,89	
SALDOS DE EXERCÍCIOS ANTERIORES	-	-			


DISCRIMINAÇÃO DA META FISCAL


VALOR CORRENTE


META DE RESULTADO PRIMÁRIO FIXADA NO ANEXO DE METAS FISCAIS DA LDO PARA O EXERCÍCIO DE REFERÊNCIA

0,00


 RONALDO SAMPAIO GOMES DE MATTOS
 PREFEITO MUNICIPAL


 COPLANA JEAN E ASSOC. CONT. S/S ME
 CONTROLADOR


 EDIO OLIVEIRA NUNES
 SECRETARIO DE FINANÇAS


 ELMAR LOPES CASSODIO
 CONTROLE INTERNO

PODER / ORGAO	RESTOS A PAGAR PROCESSADOS				RESTOS A PAGAR NÃO PROCESSADOS					
	INSCRITOS		CANCELADOS	PAGOS	INSCRITOS		CANCELADOS	PAGOS		
	EM EXERCÍCIOS ANTERIORES	EM 31 DE DEZ. EXERC. ANTERIOR			EM EXERCÍCIOS ANTERIORES	EM 31 DE DEZ. EXERC. ANTERIOR				
RESTOS A PAGAR (EXCETO INTRA-ORÇAMENTARIO (1))	1.221.673,50	7.191.218,11	0,00	5.366.529,55	3.046.702,72	2.663.372,45	203.316,15	285.145,35	0,00	2.581.543,25
Executivo	1.221.673,50	7.191.218,11	0,00	5.366.188,89	3.046.702,72	2.663.372,45	203.316,15	285.145,35	0,00	2.581.543,25
2004-OUVIDORIA GERAL DO MUNICIPIO	0,70	0,00	0,00	0,00	0,70	0,00	0,00	0,00	0,00	0,00
2004-SECRETARIA DE ADMINISTRACAO	42.701,49	0,00	0,00	0,00	42.701,49	0,00	0,00	0,00	0,00	0,00
2004-SEC. DE CULTURA ESPORTE E JUVENTUDE	5.100,00	0,00	0,00	0,00	5.100,00	0,00	0,00	0,00	0,00	0,00
2004-SECRETARIA DE INFRA-ESTRUTURA	489.461,96	0,00	0,00	0,00	489.461,96	0,00	0,00	0,00	0,00	0,00
2004-FUNDO MUNICIPAL DE SAUDE	629,98	0,00	0,00	0,00	629,98	0,00	0,00	0,00	0,00	0,00
2004-FUNDO MUNICIPAL DE ASSISTENCIA SOCI	31.015,47	0,00	0,00	0,00	31.015,47	0,00	0,00	0,00	0,00	0,00
2004-FUNDO MUNICIPAL DE EDUCACAO	464,31	0,00	0,00	0,00	464,31	0,00	0,00	0,00	0,00	0,00
2004-FUNDEF - FUNDO MAN DES ENS FUND E V	2.439,10	0,00	0,00	0,00	2.439,10	0,00	0,00	0,00	0,00	0,00
2005-FUNDO MUNICIPAL DE ASSISTENCIA SOCI	1.520,00	0,00	0,00	0,00	1.520,00	0,00	0,00	0,00	0,00	0,00
2005-FUNDO MUNICIPAL DE EDUCACAO	0,25	0,00	0,00	0,00	0,25	0,00	0,00	0,00	0,00	0,00
2006-SECRETARIA DE INFRA-ESTRUTURA	2.250,00	0,00	0,00	0,00	2.250,00	0,00	0,00	0,00	0,00	0,00
2006-FUNDO MUNICIPAL DE ASSISTENCIA SOCI	1.080,00	0,00	0,00	0,00	1.080,00	0,00	0,00	0,00	0,00	0,00
2006-FUNDO MUNICIPAL DE EDUCACAO	21.744,11	0,00	0,00	0,00	21.744,11	0,00	0,00	0,00	0,00	0,00
2007-SECRETARIA DE FINANÇAS	900,00	0,00	0,00	0,00	900,00	0,00	0,00	0,00	0,00	0,00
2007-SEC. DE CULTURA ESPORTE E JUVENTUDE	819,43	0,00	0,00	0,00	819,43	0,00	0,00	0,00	0,00	0,00
2007-SEC. DO MEIO - AMBIENTE E CONTROLE	144,00	0,00	0,00	0,00	144,00	0,00	0,00	0,00	0,00	0,00
2007-FUNDO MUNICIPAL DE SAUDE	1.250,00	0,00	0,00	0,00	1.250,00	0,00	0,00	0,00	0,00	0,00
2008-FUNDO MUNICIPAL DE ASSISTENCIA SOCI	28.668,51	0,00	0,00	0,00	28.668,51	0,00	0,00	0,00	0,00	0,00
2008-FUNDO MUNICIPAL DE EDUCACAO	359,68	0,00	0,00	0,00	359,68	0,00	0,00	0,00	0,00	0,00
2009-FUNDO MUNICIPAL DE SAUDE	5.544,00	0,00	0,00	0,00	5.544,00	0,00	0,00	0,00	0,00	0,00
2009-FUNDO MUNICIPAL DE ASSISTENCIA SOCI	3.534,88	0,00	0,00	0,00	3.534,88	0,00	0,00	0,00	0,00	0,00
2009-F.M.D.C.A. - FUNDO MUN DOS DIR DA C	180,00	0,00	0,00	0,00	180,00	0,00	0,00	0,00	0,00	0,00
2010-SECRETARIA DE INFRAESTRUTURA	47.170,86	0,00	0,00	0,00	47.170,86	109.249,20	0,00	0,00	0,00	109.249,20
2010-FUNDO MUNICIPAL DE SAUDE	2.832,49	0,00	0,00	0,00	2.832,49	0,00	0,00	0,00	0,00	0,00
2011-SECRETARIA DE INFRAESTRUTURA	265.563,98	0,00	0,00	253.555,46	12.008,52	2.503.962,75	0,00	253.555,46	0,00	2.250.407,29
2011-FUNDO MUNICIPAL DE SAUDE	90.974,33	0,00	0,00	0,00	90.974,33	50.160,50	0,00	0,00	0,00	50.160,50
2011-FUNDO MUNICIPAL DE ASSISTENCIA SOCI	2.203,50	0,00	0,00	0,00	2.203,50	0,00	0,00	0,00	0,00	0,00
2011-FUNDO MUNICIPAL DE SAANEAMENTO BASIC	173.120,47	0,00	0,00	173.120,47	0,00	0,00	0,00	0,00	0,00	0,00
2012-GABINETE DO PREFEITO	0,00	80.751,24	0,00	27.389,11	53.362,13	0,00	0,00	0,00	0,00	0,00

RELATÓRIO RESUMIDO DA EXECUÇÃO ORÇAMENTÁRIA
 DEMONSTRATIVO DOS RESTOS A PAGAR
 POR PODER E ÓRGÃO

ORÇAMENTOS FISCAL E DA SEGURIDADE SOCIAL
 3º bimestre de 2013 (Maio a Junho)

2012-GABINETE DO VICE-PREFEITO	0,00	6.642,00	0,00	6.642,00	0,00	0,00	0,00	0,00	0,00	0,00	0,00	0,00	0,00	0,00	0,00	0,00	0,00	0,00	0,00	
2012-PROCURADORIA GERAL DO MUNICÍPIO	0,00	68.031,82	0,00	47.123,44	20.858,38	0,00	0,00	0,00	0,00	0,00	0,00	0,00	0,00	0,00	0,00	0,00	0,00	0,00	0,00	0,00
2012-QUINTORIA GERAL DO MUNICÍPIO	0,00	16.484,76	0,00	5.286,66	11.198,10	0,00	0,00	0,00	0,00	0,00	0,00	0,00	0,00	0,00	0,00	0,00	0,00	0,00	0,00	0,00
2012-SECRETARIA DE GOVERNO	0,00	12.530,45	0,00	4.633,51	7.896,94	0,00	0,00	0,00	0,00	0,00	0,00	0,00	0,00	0,00	0,00	0,00	0,00	0,00	0,00	0,00
2012-SEC. DE PLANEJAMENTO E ADMINISTRAÇÃO	0,00	258.893,59	0,00	149.487,55	109.406,04	0,00	0,00	0,00	0,00	0,00	0,00	0,00	0,00	0,00	0,00	0,00	0,00	0,00	0,00	0,00
2012-SECRETARIA DE FINANÇAS	0,00	73.367,05	0,00	23.893,55	49.473,50	0,00	0,00	0,00	0,00	0,00	0,00	0,00	0,00	0,00	0,00	0,00	0,00	0,00	0,00	0,00
2012-SECRETARIA DE INFRAESTRUTURA	0,00	539.904,96	0,00	377.706,09	162.198,87	0,00	0,00	0,00	0,00	0,00	0,00	0,00	0,00	0,00	0,00	0,00	0,00	0,00	0,00	0,00
2012-SEC. DE DES. ECONÔMICO E EMPREENDEDOR	0,00	33.094,00	0,00	13.619,96	19.474,04	0,00	0,00	0,00	0,00	0,00	0,00	0,00	0,00	0,00	0,00	0,00	0,00	0,00	0,00	0,00
2012-SEC. DE CULTURA ESPORTE E JUVENTUDE	0,00	106.067,20	0,00	66.999,38	39.067,82	0,00	0,00	0,00	0,00	0,00	0,00	0,00	0,00	0,00	0,00	0,00	0,00	0,00	0,00	0,00
2012-SEC. DE MEIO AMBIENTE E CONTROLE UR	0,00	35.229,24	0,00	26.237,63	8.991,61	0,00	0,00	0,00	0,00	0,00	0,00	0,00	0,00	0,00	0,00	0,00	0,00	0,00	0,00	0,00
2012-SEC. DE AGRICULTURA PEC. E REC. HID	0,00	28.567,04	0,00	9.629,33	18.937,71	0,00	0,00	0,00	0,00	0,00	0,00	0,00	0,00	0,00	0,00	0,00	0,00	0,00	0,00	0,00
2012-SEC. DE SEG. PUBL. PAT. CIDADANIA E TRA	0,00	106.107,26	0,00	93.400,37	12.706,89	0,00	0,00	0,00	0,00	0,00	0,00	0,00	0,00	0,00	0,00	0,00	0,00	0,00	0,00	0,00
2012-FUNDO MUNICIPAL DE SAÚDE	0,00	4.977.235,40	0,00	3.706.628,90	1.270.606,50	0,00	0,00	0,00	0,00	0,00	0,00	0,00	0,00	0,00	0,00	0,00	0,00	0,00	0,00	0,00
2012-FUNDO MUNICIPAL DE ASSISTENCIA SOCI	0,00	383.057,22	0,00	208.505,12	174.552,10	0,00	0,00	0,00	0,00	0,00	0,00	0,00	0,00	0,00	0,00	0,00	0,00	0,00	0,00	0,00
2012-F.M.D.C.A. - FUNDO MUN DOS DIR DA CR	0,00	0,00	0,00	0,00	0,00	0,00	0,00	0,00	0,00	0,00	0,00	0,00	0,00	0,00	0,00	0,00	0,00	0,00	0,00	0,00
2012-FUNDO MUNICIPAL DE EDUCAÇÃO	0,00	317.489,27	0,00	50.513,75	266.975,52	0,00	0,00	0,00	0,00	0,00	0,00	0,00	0,00	0,00	0,00	0,00	0,00	0,00	0,00	0,00
2012-FUNDO MUNICIPAL DE TRANSITO	0,00	131.912,40	0,00	112.114,73	19.797,67	0,00	0,00	0,00	0,00	0,00	0,00	0,00	0,00	0,00	0,00	0,00	0,00	0,00	0,00	0,00
2012-FUNDM - FUNDO MUN. DESENV. AMBIENT	0,00	1.748,34	0,00	0,00	1.748,34	0,00	0,00	0,00	0,00	0,00	0,00	0,00	0,00	0,00	0,00	0,00	0,00	0,00	0,00	0,00
2012-PREVICRATO	0,00	9.649,88	0,00	9.649,88	0,00	0,00	0,00	0,00	0,00	0,00	0,00	0,00	0,00	0,00	0,00	0,00	0,00	0,00	0,00	0,00
2012-FUNDAÇÃO CULTURAL J. DE FIGUEIREDO	0,00	4.454,99	0,00	0,00	4.454,99	0,00	0,00	0,00	0,00	0,00	0,00	0,00	0,00	0,00	0,00	0,00	0,00	0,00	0,00	0,00
Legislativo	0,00	340,76	0,00	340,76	0,00	0,00	0,00	0,00	0,00	0,00	0,00	0,00	0,00	0,00	0,00	0,00	0,00	0,00	0,00	0,00
2012-CÂMARA MUNICIPAL DO CRATO	0,00	340,76	0,00	340,76	0,00	0,00	0,00	0,00	0,00	0,00	0,00	0,00	0,00	0,00	0,00	0,00	0,00	0,00	0,00	0,00
Judiciário	0,00	0,00	0,00	0,00	0,00	0,00	0,00	0,00	0,00	0,00	0,00	0,00	0,00	0,00	0,00	0,00	0,00	0,00	0,00	0,00
Ministério Público	0,00	0,00	0,00	0,00	0,00	0,00	0,00	0,00	0,00	0,00	0,00	0,00	0,00	0,00	0,00	0,00	0,00	0,00	0,00	0,00
RESTOS A PAGAR	0,00	508.878,35	0,00	338,18	508.340,17	0,00	0,00	0,00	0,00	0,00	0,00	0,00	0,00	0,00	0,00	0,00	0,00	0,00	0,00	0,00
(INTRA-ORÇAMENTÁRIO (II)	0,00	171.749,40	0,00	0,00	171.749,40	0,00	0,00	0,00	0,00	0,00	0,00	0,00	0,00	0,00	0,00	0,00	0,00	0,00	0,00	0,00
2012-SEC. DE PLANEJAMENTO E ADMINISTRAÇÃO	0,00	252.160,71	0,00	0,00	252.160,71	0,00	0,00	0,00	0,00	0,00	0,00	0,00	0,00	0,00	0,00	0,00	0,00	0,00	0,00	0,00
2012-FUNDO MUNICIPAL DE SAÚDE	0,00	10.827,53	0,00	538,18	10.289,35	0,00	0,00	0,00	0,00	0,00	0,00	0,00	0,00	0,00	0,00	0,00	0,00	0,00	0,00	0,00
2012-FUNDO MUNICIPAL DE ASSISTENCIA SOCI	0,00	52.524,08	0,00	0,00	52.524,08	0,00	0,00	0,00	0,00	0,00	0,00	0,00	0,00	0,00	0,00	0,00	0,00	0,00	0,00	0,00
2012-FUNDO MUNICIPAL DE EDUCAÇÃO	0,00	21.616,63	0,00	0,00	21.616,63	0,00	0,00	0,00	0,00	0,00	0,00	0,00	0,00	0,00	0,00	0,00	0,00	0,00	0,00	0,00
2012-FUNDO MUNICIPAL DE TRANSITO	0,00	0,00	0,00	0,00	0,00	0,00	0,00	0,00	0,00	0,00	0,00	0,00	0,00	0,00	0,00	0,00	0,00	0,00	0,00	0,00
TOTAL (III)=(I)+(II)	1.221.673,50	7.700.437,22	0,00	5.367.067,83	3.555.042,89	2.663.372,45	203.316,15	285.145,35	0,00	2.581.543,25										


NOTAS: - Os movimentos de 'liquidação de restos a pagar', 'anulação de restos a pagar', 'anulação de pagamento' e 'reinscrição' não possuem colunas específicas neste modelo do STM, tendo sido alocados na coluna mais semelhante.

RELATORIO RESUMIDO DA EXECUÇÃO ORÇAMENTÁRIO
DEMONSTRATIVO DOS RESTOS A PAGAR
POR PODER E ORÇAO

ORÇAMENTOS FISCAL E DA SEGURIDADE SOCIAL
3º bimestre de 2013 (Maio a Junho)

- Mesmo que o balanço de 2013 esteja encerrado, neste relatório não constam os restos a pagar inscritos em 2013


RONALDO SAMPAIO GOMES DE MATTOS
PREFEITO MUNICIPAL


COPLANA- PLAN. E ASSOC. CONT. S/S ME
CONTADOR


EDIO OLIVEIRA NUNES
SECRETARIO DE FINANÇAS


ELMAR LOPES CUSTODIO
CONTROLE INTERNO

RREO - ANEXO VIII (Lei 9.394/1996, Art. 72)

R\$ 1,00

RECEITAS DO ENSINO

RECEITA RESULTANTE DE IMPOSTOS	PREVISÃO INICIAL	PREVISÃO ATUALIZADA (a)	RECEITAS REALIZADAS			% (c) = (b/a) x 100
			NO BIMESTRE	ATÉ O BIMESTRE (b)		
1 - RECEITAS DE IMPOSTOS	9.409.847,06	9.409.847,06	1.055.734,95	3.358.326,79	35,69	
1.1 - Receita resultante do imposto sobre a Propriedade Predial e Territorial Urbana - IPTU	2.868.986,02	2.868.986,02	83.016,42	310.227,03	10,81	
1.1.1 - IPTU	1.189.811,72	1.189.811,72	0,00	9.950,77	0,84	
1.1.2 - Multa, juros de mora e outros encargos do IPTU	0,00	0,00	0,00	0,00	0,00	
1.1.3 - Dívida ativa do IPTU	1.679.174,30	1.679.174,30	83.016,42	300.276,26	17,88	
1.1.4 - Multa, juros de mora, atualização monetária e outros encargos da dívida ativa do IPTU	0,00	0,00	0,00	0,00	0,00	
1.1.5 - Deduções da receita do IPTU	0,00	0,00	0,00	0,00	0,00	
1.2 - Receita resultante do imposto sobre transmissão 'inter vivos' - ITBI	1.368.188,79	1.368.188,79	161.272,54	462.573,00	33,81	
1.2.1 - ITBI	1.368.188,79	1.368.188,79	161.272,54	462.573,00	33,81	
1.2.2 - Multa, juros de mora e outros encargos do ITBI	0,00	0,00	0,00	0,00	0,00	
1.2.3 - Dívida ativa do ITBI	0,00	0,00	0,00	0,00	0,00	
1.2.4 - Multa, juros de mora, atualização monetária e outros encargos da dívida ativa do ITBI	0,00	0,00	0,00	0,00	0,00	
1.3 - Receita resultante do imposto sobre serviços de qualquer natureza - ISS	4.016.500,97	4.016.500,97	735.454,63	2.330.061,84	58,01	
1.3.1 - ISS	3.906.381,99	3.906.381,99	729.803,93	2.273.868,13	58,21	
1.3.2 - Multa, juros de mora e outros encargos do ISS	0,00	0,00	0,00	0,00	0,00	
1.3.3 - Dívida ativa do ISS	110.118,98	110.118,98	5.650,70	56.193,71	51,03	
1.3.4 - Multa, juros de mora, atualização monetária e outros encargos da dívida ativa do ISS	0,00	0,00	0,00	0,00	0,00	
1.3.5 - Deduções da receita do ISS	0,00	0,00	0,00	0,00	0,00	
1.4 - Receita resultante do imposto de renda retido na fonte - IRRF	1.156.171,78	1.156.171,78	75.991,36	255.462,92	22,10	
1.4.1 - IRRF	1.156.171,78	1.156.171,78	75.991,36	255.462,92	22,10	
1.4.2 - Multa, juros de mora e outros encargos do IRRF	0,00	0,00	0,00	0,00	0,00	
1.4.3 - Dívida ativa do IRRF	0,00	0,00	0,00	0,00	0,00	
1.4.4 - Multa, juros de mora, atualização monetária e outros encargos da dívida ativa do IRRF	0,00	0,00	0,00	0,00	0,00	
1.5 - Deduções da receita do IRRF	0,00	0,00	0,00	0,00	0,00	
1.5.1 - Receita resultante do imposto territorial rural - ITR	0,00	0,00	0,00	0,00	0,00	

3 - TOTAL DA RECEITA DE IMPOSTOS (1 + 2)	PREVISÃO INICIAL	PREVISÃO ATUALIZADA (a)	RECEITAS REALIZADAS		%
			NO BIMESTRE	ATÉ O BIMESTRE (b)	
65.470.108,03	65.470.108,03	11.040.923,40	33.600.850,67	51,32	
RECEITAS ADICIONAIS PARA FINANCIAMENTO DO ENSINO					
4 - RECEITAS DE APLICAÇÃO FINANCEIRA DE OUTROS RECURSOS DE IMPOSTOS VINCULADOS AO ENSINO	0,00	0,00	0,00	0,00	
5 - RECEITAS DE TRANSFERÊNCIAS DO FUNDE	5.198.155,32	5.198.155,32	924.373,98	1.893.851,41	36,43
5.1 - Transferências do salário-educação	1.614.948,24	1.614.948,24	254.965,28	838.634,16	51,17
5.2 - Outras transferências do FUNDE	3.583.207,08	3.583.207,08	669.408,70	1.035.217,25	28,89
5.3 - Aplicação financeira dos recursos do FUNDE	0,00	0,00	0,00	0,00	0,00
6 - RECEITAS DE TRANSFERÊNCIAS DE CONVÊNIOS	6.358.068,00	6.358.068,00	270.327,32	1.250.106,86	19,56
6.1 - Transferências de convênios	6.358.068,00	6.358.068,00	255.420,00	1.214.517,08	19,10
6.2 - Aplicação financeira dos recursos de convênios	0,00	0,00	14.907,32	35.594,78	0,00
7 - RECEITA DE OPERAÇÕES DE CRÉDITO	0,00	0,00	0,00	0,00	0,00
8 - OUTRAS RECEITAS PARA FINANCIAMENTO DO ENSINO	0,00	0,00	4.752,28	5.102,58	0,00
9 - TOTAL DAS RECEITAS ADICIONAIS PARA FINANCIAMENTO DO ENSINO (4+5+6+7+8)	11.556.223,32	11.556.223,32	1.199.453,58	3.149.060,85	27,25

FUNDEB

PREVISÃO PREVISÃO

RECEITAS REALIZADAS

RECEITAS DO FUNDEB		INICIAL	ATUALIZADA (a)	NO BIMESTRE	ATÉ O BIMESTRE (b)	(c) = (b/a) x 100
10 - RECEITAS DESTINADAS AO FUNDEB						
10.1 - Cota-parte FPM destinado ao Fundeb (20% de 2.1.1)	11.337.149,09	11.337.149,09	1.997.037,46	6.048.813,85	53,35	
10.2 - Cota-parte ICMS destinado ao Fundeb (20% de 2.2)	7.609.401,89	7.609.401,89	1.372.229,66	3.847.183,45	50,70	
10.3 - Cota-parte ICMS-desoneracao destinado ao Fundeb (20% de 2.3)	3.108.853,15	3.108.853,15	501.068,28	1.537.624,96	49,46	
10.4 - Cota-parte IPI destinado ao Fundeb (20% de 1.5 + 2.5))	13.724,71	13.724,71	2.091,04	6.273,13	47,18	
10.5 - Cota-parte IPVA destinado ao Fundeb (20% de 2.6)	11.288,54	11.288,54	1.907,37	5.331,14	47,30	
10.6 - Cota-parte TR destinado ao Fundeb (20% de 2.4)	3.824,20	3.824,20	181,87	522,42	13,65	
10.7 - Cota-parte TR destinado ao Fundeb (20% de 2.4)	3.824,20	3.824,20	119.533,24	651.873,62	17,08	
10.8 - Cota-parte TR destinado ao Fundeb (20% de 2.4)	590.054,60	590.054,60	7.097.184,80	22.046.071,62	37,58	
10.9 - Cota-parte TR destinado ao Fundeb (20% de 2.4)	43.503.474,44	43.503.474,44	5.388.863,90	16.383.451,71	37,88	
10.10 - Cota-parte TR destinado ao Fundeb (20% de 2.4)	33.477.912,69	33.477.912,69	1.472.759,39	5.591.643,87	16,42	
10.11 - Cota-parte TR destinado ao Fundeb (20% de 2.4)	10.025.561,75	10.025.561,75	35.561,51	70.970,07	0,70	
10.12 - Cota-parte TR destinado ao Fundeb (20% de 2.4)	0,00	0,00				
10.13 - Cota-parte TR destinado ao Fundeb (20% de 2.4)	0,00	0,00				
11 - RECEITAS RECEBIDAS DO FUNDEB						
11.1 - Transferecia de recursos do Fundeb	43.503.474,44	43.503.474,44	7.097.184,80	22.046.071,62	50,70	
11.2 - Complementação da União ao Fundeb	33.477.912,69	33.477.912,69	1.472.759,39	5.591.643,87	16,42	
11.3 - Receita de aplicação financeira dos recursos do Fundeb	10.025.561,75	10.025.561,75	35.561,51	70.970,07	0,70	
12 - RESULTADO LÍQUIDO DAS TRANSFERÊNCIAS DO FUNDEB (11.1 - 10)	22.140.763,60	22.140.763,60	3.591.826,44	10.334.643,86	46,68	
[SE RESULTADO LÍQUIDO DA TRANSFERÊNCIA (11)>0] = ACRÉSCIMO RESULTANTE DAS TRANSFERÊNCIAS DO FUNDEB						
[SE RESULTADO LÍQUIDO DA TRANSFERÊNCIA (11)<0] = DECRÉSCIMO RESULTANTE DAS TRANSFERÊNCIAS DO FUNDEB						
DESPESAS DO FUNDEB						
DESPESAS DO FUNDEB		DOTAÇÃO INICIAL	DOTAÇÃO ATUALIZADA (d)	NO BIMESTRE	ATÉ O BIMESTRE (e)	(f) = (e/d) x 100
13 - PAGAMENTO DOS PROFISSIONAIS DO MAGISTÉRIO						
13.1 - Com educação infantil	21.706.030,99	23.081.011,85	5.410.108,55	14.065.514,09	106,41	
13.2 - Com educação fundamental	1.702.483,22	1.848.411,66	932.243,21	1.794.373,01	230,27	
13.3 - Com educação fundamental	20.003.547,77	21.232.600,19	4.477.865,34	12.270.941,08	95,62	
13.4 - Com educação fundamental	9.787.944,79	10.432.963,93	2.879.272,33	6.796.367,31	93,72	
13.5 - Com educação infantil	1.797.485,37	1.951.556,93	1.621.665,01	1.894.713,97	147,11	
13.6 - Com educação fundamental	7.990.459,42	8.481.407,00	1.257.556,72	4.901.653,34	83,89	
14 - Total de despesas do Fundeb	31.493.975,78	33.513.975,78	8.289.330,88	20.861.881,40	103,08	
DEDUÇÕES PARA FINS DO LIMITE DO FUNDEB PARA PAGAMENTO DOS PROFISSIONAIS DO MAGISTÉRIO						
DEDUÇÕES PARA FINS DO LIMITE DO FUNDEB PARA PAGAMENTO DOS PROFISSIONAIS DO MAGISTÉRIO						
16 - Restos a pagar inscritos no exercício sem disponibilidade financeira de recursos do Fundeb					10.961.209,08	
17 - Despesas custeadas com o 'superavit' financeiro do exercício anterior, do Fundeb					50.223,82	
18 - Total de deduções consideradas para fins do limite do Fundeb (16+17)					11.011.432,90	

19-Mínimo de 60% do Fundeb na remuneração do magistério com educação infantil e ensino fundamental ((13-18)/11 x 100)% 61,45

CONTROLE DA UTILIZAÇÃO DE RECURSOS NO EXERCÍCIO SUBSEQUENTE

20-Recursos recebidos do fundeb em exercício anterior que não foram utilizados
21-Despesas custeadas com o saldo do item 20 até o bimestre atual

RECEITAS COM AÇÕES TÍPICAS DE MDE	PREVISÃO INICIAL	PREVISÃO ATUALIZADA (a)	RECEITAS REALIZADAS		% (c) = (b/a)x100
			NO BIMESTRE	ATÉ O BIMESTRE (b)	
	16.367.527,01	16.367.527,01	2.760.230,85	8.400.212,67	51,32

22-Impostos e transferências destinadas à MDE (75% de 3)

DESPESAS COM AÇÕES TÍPICAS DE MDE	DOTAÇÃO INICIAL	DOTAÇÃO ATUALIZADA (d)	DESPESAS LIQUIDADAS		% (f) = (e/d)x100
			NO BIMESTRE	ATÉ O BIMESTRE (e)	
	11.910.725,92	11.538.725,92	2.694.296,19	3.908.154,78	64,83

23-Educação infantil	11.910.725,92	11.538.725,92	2.694.296,19	3.908.154,78	64,83
23.1 - Despesas custeadas com recursos do Fundeb	3.499.968,59	3.799.968,59	2.553.908,82	3.689.861,98	187,56
23.2 - Despesas custeadas com outros recursos de impostos	8.410.757,33	7.738.757,33	140.387,37	218.292,80	4,56
24-Ensino Fundamental	39.473.149,71	40.808.149,71	6.920.574,71	20.390.447,40	83,12
24.1 - Despesas custeadas com recursos do Fundeb	27.994.007,19	29.714.007,19	5.735.422,06	17.172.594,42	24,78
24.2 - Despesas custeadas com outros recursos de impostos	11.479.142,52	11.094.142,52	1.185.152,65	3.217.852,98	58,59
25-Ensino médio	383.112,14	373.112,14	72.792,86	72.792,86	43,90
26-Ensino superior	0,00	0,00	0,00	0,00	0,00
27-Ensino profissional não integrado ao ensino regular	0,00	0,00	0,00	0,00	0,00
28-Outras	0,00	0,00	0,00	0,00	0,00
29 - Total de despesas com ações típicas de MDE	51.766.987,77	52.719.987,77	9.687.663,76	24.371.395,04	78,84

DEDUÇÕES CONSIDERADAS PARA FINS DO LIMITE CONSTITUCIONAL DO MDE

- 30-Resultado líquido das transferências do Fundeb
- 31-Despesas custeadas com a complementação do Fundeb no exercício
- 32-Recicla de aplicação financeira dos recursos do Fundeb até o bimestre

10.334.643,86
5.391.643,87
70.970,07



33-Despesas custeadas com superavit financeiro do exercicio anterior do Fundeb						42.322,87	
34-Despesas custeadas com o superavit financeiro do exercicio anterior, de outros recursos de impostos						2.207.264,26	
35- Restos a pagar inscritos no exercicio sem disponibilidade financeira						0,00	
36-Cancelamento no exercicio de restos a pagar inscritos com dispon. de recursos de impostos vinculados ao ensino						0,00	
37-Total das deduções para fins do limite constitucional						18.246.844,93	
38-Total das despesas para fins de limite ((23 + 24) - 37)						6.051.757,25	18,01

39-Mínimo de 25% das receitas resultantes de impostos em MDE (38/3 x 100)%

OUTRAS INFORMAÇÕES PARA CONTROLE	DOTAÇÃO INICIAL	DOTAÇÃO ATUALIZADA (d)	DESPESAS LIQUIDADAS		% (e/d)x100
			NO BIMESTRE	ATÉ O BIMESTRE (e)	

40 - Despesas custeadas com a aplicação financeira de outros recursos de impostos vinculados ao ensino	174.884,42	174.884,42	0,00	0,00	0,00
41 - Despesas custeadas com a contribuição social do salário-educação	0,00	0,00	0,00	0,00	0,00
42 - Despesas custeadas com operações de crédito	0,00	0,00	0,00	0,00	0,00
43 - Despesas custeadas com outras receitas para financiamento do ensino	0,00	0,00	0,00	0,00	0,00
44 - Total de outras despesas custeadas com receitas adicionais para financiamento do ensino (40+41+42+43)	174.884,42	174.884,42	121.437,06	174.884,42	100,00
45 - Total geral de despesas com MDE (29+44)	51.941.872,19	52.894.872,19	9.809.100,82	24.546.279,46	78,91

RESTOS A PAGAR INSCRITOS COM DISPONIBILIDADE FINANCEIRA DE RECURSOS DE IMPOSTOS VINCULADOS AO ENSINO			A PAGAR ATÉ O BIMESTRE	CANCELADAS ATÉ	
46 - Restos a pagar de despesas com MDE			340.109,54	0,00	


FLUXO FINANCEIRO DOS RECURSOS	FUNDEF (h)	FUNDEF
-------------------------------	------------	--------

38-SALDO FINANCEIRO DO FUNDEB EM 31 DE DEZEMBRO DO EXERCICIO ANTERIOR	169.957,90	0,00
38.1-(+) INGRESSO DE RECURSOS DO FUNDEB ATÉ O BIMESTRE	21.975.101,58	0,00
38.2-(-) PAGAMENTOS EFETUADOS ATÉ O BIMESTRE	14.990.314,17	0,00
38.3-(+) RECEITA DE APLICAÇÃO FINANCEIRA DOS RECURSOS DO FUNDEB ATÉ O BIMESTRE	70.970,07	0,00
39-(=) SALDO FINANCEIRO DO FUNDEB NO EXERCICIO ATUAL	7.225.715,38	0,00

[Handwritten signatures and initials]

RELATÓRIO RESUMIDO DA EXECUÇÃO ORÇAMENTÁRIA
DEMONSTR. DAS RECEITAS E DESPESAS
COM MANUTENÇÃO E DESENV. DO ENSINO - MDE
ORÇAMENTOS FISCAL E DA SEGURIDADE SOCIAL
3º bimestre de 2013 (Mato a Junho)

Notas: - O item 35 exibirá, nos bimestres anteriores a dezembro, o 'valor liquidado e a pagar' sem disponibilidade financeira, para que já se tenha uma 'prévia' do valor que que será deduzido em dezembro. Isto permite que se tenha conhecimento antecipado de deduções que se serão extitidas em dezembro.


RONALDO SAMPAIO GOMES DE MATTOS
PREFEITO MUNICIPAL


COPLANA- PLAN. E ASSOC. CONT. S/S ME
CONTADOR


EDIO OLIVEIRA NUNES
SECRETARIO DE FINANÇAS


ELMAR LOPES CUSTODIO
CONTROLE INTERNO

RREO - ANEXO XII(LC 141/2012, art.35)

R\$ 1,00

RECEITAS	PREVISÃO INICIAL	PREVISÃO ATUALIZADA (a)	RECEITAS REALIZADAS	
			ATÉ O BIMESTRE (b)	% (c) = (b/a)x100
RECEITAS DE IMPOSTOS LÍQUIDA (I)	9.409.847,06	9.409.847,06	3.358.326,79	35,69
Imposto Predial e Territorial Urbano - IPTU	1.189.811,72	1.189.811,72	9.950,77	0,84
Imposto sobre Transmissão de Bens Intervivos - ITBI	1.368.188,79	1.368.188,79	462.573,00	33,81
Imposto sobre Serviços de Qualquer Natureza - ISS	3.906.381,99	3.906.381,99	2.273.868,43	58,21
Imposto de Renda Retido na Fonte - IRRF	1.156.171,78	1.156.171,78	255.462,92	22,10
Imposto Territorial Rural - ITR	0,00	0,00	0,00	0,00
Multas, juros de mora e outros encargos de impostos	0,00	0,00	0,00	0,00
Divida ativa de impostos	1.789.293,28	1.789.293,28	356.469,97	19,92
Multas, juros de mora, atualização monetária e outros encargos da dívida ativa de impostos	0,00	0,00	0,00	0,00
RECEITAS DE TRANSFERÊNCIAS CONSTITUCIONAIS E LEGAIS (II)	56.060.260,97	56.060.260,97	30.342.523,88	53,95
Cota Parte FPM	38.047.009,43	38.047.009,43	19.234.370,25	50,55
Cota Parte ITR	19.121,00	19.121,00	2.611,00	13,66
Cota Parte IPVA	2.950.273,00	2.950.273,00	3.239.368,00	110,48
Cota Parte ICMS	14.918.791,31	14.918.791,31	7.688.127,15	51,53
Cota Parte IPI - Exportação	56.442,66	56.442,66	26.681,76	47,27
Compensações Financeiras Provenientes de Impostos e Transferências constitucionais	68.623,57	68.623,57	31.365,72	45,71
Desoneração ICMS	68.623,57	68.623,57	31.365,72	45,71
Outras	0,00	0,00	0,00	0,00
TOTAL DE RECEITAS PARA PURAÇÃO DA APLICAÇÃO EM AÇÕES E SERVIÇOS PÚBLICOS DE SAÚDE(III) = I+II	65.470.108,03	65.470.108,03	33.600.850,67	51,32
RECEITAS ADICIONAIS PARA FINANCIAMENTO DA SAÚDE	PREVISÃO INICIAL	PREVISÃO ATUALIZADA (a)	RECEITAS REALIZADAS	
TRANSFERÊNCIAS DE RECURSOS DO SISTEMA ÚNICO DE SAÚDE - SUS (II)			ATÉ O BIMESTRE (b)	% (c) = (b/a)x100
Da União para o município	44.785.861,21	44.785.861,21	20.673.393,87	46,16
Do estado para o município	44.465.861,21	44.465.861,21	18.603.393,87	41,84
Provenientes de outros Municípios	320.000,00	320.000,00	2.070.000,00	646,88
Outras receitas do SUS	0,00	0,00	0,00	0,00
RECEITAS DE OPERAÇÕES DE CRÉDITO VINCULADAS À SAÚDE	0,00	0,00	0,00	0,00
OUTRAS RECEITAS ORÇAMENTÁRIAS	125.849.163,73	125.849.163,73	59.727.448,90	47,46

TOTAL DE RECEITAS ADICIONAIS PARA FINANCIAMENTO DA SAÚDE | 180.044.872,00 | 180.044.872,00 | 83.759.169,56 | 46,52

DESPESAS COM SAÚDE (por grupo de natureza de despesa)	DOTAÇÃO INICIAL	DOTAÇÃO ATUALIZADA (c)	DESPESAS LIQUIDADAS	
			ATÉ O BIMESTRE (d)	% (e) = (d/c)x100

DESPESAS CORRENTES	49.459.528,85	51.132.528,85	26.216.615,21	51,27
Pessoal e encargos sociais	13.493.834,90	16.293.834,90	9.162.476,72	56,23
Juros e encargos da dívida	0,00	0,00	0,00	0,00
Outras despesas correntes	35.965.693,95	34.838.693,95	17.054.138,49	48,95
DESPESAS DE CAPITAL	5.336.492,72	3.929.492,72	0,00	0,00
Investimentos	4.744.055,96	3.844.055,96	0,00	0,00
Inversões financeiras	0,00	0,00	0,00	0,00
Amortização de dívidas	595.436,76	85.436,76	0,00	0,00

TOTAL DE DESPESAS COM SAÚDE (IV) | 54.799.021,07 | 55.062.021,07 | 26.216.615,21 | 47,61

DESPESAS PRÓPRIAS COM AÇÕES
E SERVIÇOS PÚBLICOS DE SAÚDE


DESPESAS COM SAÚDE (V) = (IV)	DOTAÇÃO INICIAL	DOTAÇÃO ATUALIZADA	DESPESAS LIQUIDADAS	
			ATÉ O BIMESTRE (e)	% (e/v(e))x100
(-) DESPESAS COM INATIVOS E PENSIONISTAS	54.799.021,07	55.062.021,07	26.216.615,21	100,00
(-) DESPESAS CUSTEADAS COM OUTROS RECURSOS DESTINADOS À SAÚDE	0,00	0,00	0,00	0,00
Recursos de transferências do sistema único de saúde - SUS	20.673.393,87	20.673.393,87	20.673.393,87	78,86
Recursos de operações de crédito	20.673.393,87	20.673.393,87	0,00	0,00
Outros recursos	0,00	0,00	0,00	0,00
(-) RESTOS A PAGAR INSCRITOS NO EXERCÍCIO SEM DISPONIBILIDADE FINANCEIRA DE RECURSOS PRÓPRIOS VINCULADOS	0,00	0,00	0,00	0,00

TOTAL DE DESPESAS PRÓPRIAS COM AÇÕES E SERVIÇOS PÚBLICOS DE SAÚDE (VI) | 34.125.627,20 | 34.388.627,20 | 5.543.221,34 | 21,14

CONTROLE DE RESTOS A PAGAR VINCULADOS À SAÚDE
INSCRITOS EM EXERCÍCIOS ANTERIORES

RESTOS A PAGAR INSCRITOS COM DISPONIBILIDADE FINANCEIRA DE RECURSO PRÓPRIO VINCULADO	INSCRITOS EM EXERC. ANTERIORES	CANCELADO NO EXERC. ATUAL (F)

RESTOS A PAGAR DE DESPESAS PRÓPRIAS COM AÇÕES E SERVIÇOS PÚBLICOS DE SAÚDE (VII)



PARTICIPAÇÃO DAS DESPESAS COM AÇÕES E SERVIÇOS PÚBLICOS DE SAÚDE NA RECEITA DE IMPOSTOS
 LÍQUIDA E TRANSFERÊNCIAS CONSTITUCIONAIS E LEGAIS - LIMITE CONSTITUCIONAL (%) ((VI-VIII(F))/III))*100

	DOTAÇÃO INICIAL	DOTAÇÃO ATUALIZADA	DESPESAS LIQUIDADAS	
			ATÉ O BIMESTRE (g)	% (g/total g)x100
DESPESAS COM SAÚDE (por subfunção)				
Atenção básica	10.993.336,47	10.993.336,47	4.874.028,15	18,59
Assistência hospitalar e ambulatorial	32.447.773,56	31.018.668,00	15.755.009,92	60,10
Suporte profilático e terapêutico	372.568,12	2.072.568,12	428.098,78	1,63
Vigilância sanitária	0,00	0,00	0,00	0,00
Vigilância epidemiológica	2.097.366,61	2.097.366,61	816.999,37	3,11
Alimentação e nutrição	42.000,00	42.000,00	0,00	0,00
Outras subfunções	8.845.976,31	8.838.081,87	4.342.478,99	16,56
TOTAL DE DESPESAS	54.799.021,07	55.062.021,07	26.216.615,21	100,00

R. S. D. M. M.
 RONALDO SAMPAIO GOMES DE MATTOS
 PREFEITO MUNICIPAL

E. L.
 COPLANA - PLAN. E ASSOC. CONT. S/S ME
 CONTADOR

E. O. N.
 EDIO OLIVEIRA NUNES
 SECRETARIO DE FINANÇAS

E. L. C.
 ELMAR LOPES COSTODIO
 CONTROLE INTERNO

RREO - ANEXO XIII (Lei no. 11.079 de 30.12.2004, arts 22,25 e 28)

R\$ 1,00

ESPECIFICAÇÃO	SALDO TOTAL EM 31 DE DEZEMBRO DO EXERCÍCIO ANTERIOR (a)	REGISTROS EFETUADOS EM EXERCÍCIO ATUAL		SALDO TOTAL (c)=(a+b)
		No bimestre (b)	Até o bimestre (b)	
TOTAL DE ATIVOS				
Direitos futuros				
Ativos contabilizados na SPE				
Contrapartida para provisões de PPP				
TOTAL DE PASSIVOS(I)				
Obrigações não relacionadas a serviços				
Contrapartida para ativos da SPE				
Provisões de PPP				
GARANTIAS DE PPP (II)				
SALDO LÍQUIDO DE PASSIVOS DE PPP (III) = (I-II)				
PASSIVOS CONTINGENTES				
Contraprestações futuras				
Riscos não provisionados				
Outros passivos contingentes				
ATIVOS CONTINGENTES				
Serviços futuros				
Outros ativos contingentes				

DESPESAS DE PPP

EXERCÍCIO

EXERCÍCIO

<EC + 1>

<EC + 2>

<EC + 3>

<EC + 4>

<EC + 5>

<EC + 6>

<EC + 7>

<EC + 8>

<EC + 9>

RELATÓRIO RESUMIDO DA EXECUÇÃO ORÇAMENTÁRIA
 DEMONSTRATIVO DAS PARCELIAS PÚBLICO-PRIVADAS
 ORÇAMENTOS FISCAL E DA SEGURIDADE SOCIAL
 3º bimestre de 2013 (Maio a Junho)

	ANTERIOR	CORRENTE (EC)																		
Do ente federado																				
Das estatais não-dependentes																				
TOTAL DAS DESPESAS																				
RECEITA CORRENTE LÍQUIDA(RCL)																				
TOTAL DAS DESPESAS / RCL (%)																				

Nota:

Fonte:


R 3.0 - MMA

RONALDO SAMPAIO GOMES DE MATTOS
 PREFEITO MUNICIPAL



EDIO OLIVEIRA NUNES
 SECRETARIO DE FINANÇAS

COPLANA- PLAN. E ASSOC. CONT. S/S ME
 CONTADOR



ELMAR LOPES CUSTODIO
 CONTROLE INTERNO

RELATORIO RESUMIDO DA EXECUÇÃO ORÇAMENTÁRIA
 DEMONSTRATIVO SIMPLIFICADO DO REL. RESUMIDO DA EXECUÇÃO ORÇAMENTÁRIA
 ORÇAMENTOS FISCAL E DA SEGURIDADE SOCIAL
 3º bimestre de 2013 (Maio a Junho)

LRF, Art. 48, Anexo XIV

R\$ 1,00

BALANÇO ORÇAMENTÁRIO		No Bimestre	Até o Bimestre
RECEITAS			
Previsão Inicial da Receita	-	180.044.872,00	
Previsão Atualizada da Receita	-	180.044.872,00	
Receitas Realizadas	29.151.017,17	83.759.169,56	
Deficit Orçamentário	-	0,00	
Saldos de Exercícios Anteriores (Utilizados para créditos adicionais)	-	12.304.892,19	
DESPESAS			
Dotação Inicial	-	180.044.872,00	
Créditos Adicionais	-	0,00	
Dotação Atualizada	-	180.044.872,00	
Despesas Empenhadas	16.375.498,68	118.995.686,67	
Despesas Liquidadas	25.830.617,87	68.537.037,68	
Superavit Orçamentário	-	15.222.131,88	
DESPESAS POR FUNÇÃO/SUBFUNÇÃO			
	No Bimestre	Até o Bimestre	
Despesas Empenhadas	16.375.498,68	118.995.686,67	
Despesas Liquidadas	25.830.617,87	68.537.037,68	
RECEITA CORRENTE LÍQUIDA - RCL			
Receta Corrente Líquida		Até o Bimestre	77.605.448,81
RECEITAS E DESPESAS DOS REGIMES DE PREVIDENCIA			
	No Bimestre	Até o Bimestre	
Regime Próprio de Previdência Social dos Servidores Públicos			
Receitas Previdenciárias Realizadas (IV)	2.062.306,06	4.918.393,88	
Despesas Previdenciárias Liquidadas (V)	353.141,06	787.934,54	
Resultado Previdenciário (VI)=(IV - V)	1.709.165,00	4.130.459,34	
RESULTADOS NOMINAL E PRIMÁRIO			
	Meta fixada no AMF da LDO (a)	Resultado apurado até o bimestre (b)	% em relação a meta (b/a)
Resultado Nominal	0,00	-12.475.770,70	0,00%
Resultado Primário	0,00	15.339.121,31	0,00%

RELATÓRIO RESUMIDO DA EXECUÇÃO ORÇAMENTÁRIA
 DEMONSTRATIVO SIMPLIFICADO DO REL. RESUMIDO DA EXECUÇÃO ORÇAMENTÁRIA
 ORÇAMENTOS FISCAL E DA SEGURIDADE SOCIAL
 3º bimestre de 2013 (Mato a Junho)

RESTOS A PAGAR POR PODER E MINISTÉRIO PÚBLICO	Inscrição	Cancelamento Até o Bimestre	Pagamento Até o Bimestre	Saldo a Pagar
RESTOS A PAGAR PROCESSADOS				
Poder Executivo	8.921.769,96	0,00	5.366.727,07	3.555.042,89
Poder Legislativo	340,76	0,00	340,76	0,00
Poder Judiciário	0,00	0,00	0,00	0,00
Ministério Público	0,00	0,00	0,00	0,00
RESTOS A PAGAR NÃO PROCESSADOS				
Poder Executivo	2.866.688,60	285.145,35	0,00	2.581.543,25
Poder Legislativo	0,00	0,00	0,00	0,00
Poder Judiciário	0,00	0,00	0,00	0,00
Ministério Público	0,00	0,00	0,00	0,00
TOTAL	11.788.799,32	285.145,35	5.367.067,83	6.136.586,14

DESPESAS COM AÇÕES TÍPICAS DE MANUTENÇÃO E DESENVOLVIMENTO DO ENSINO	Valor Apurado Até o Bimestre	Valor Apurado Até o Bimestre	Limites Constitucionais Anuais	
			% Mínimo a Aplicar no Exercício	% Aplicado Até o Bimestre
Mínimo Anual de 25% das receitas de imposto na manutenção e Desenvolvimento do Ensino		6.051.757,25	25%	18,01
Mínimo Anual de 60% do FUNDEB na remuneração do Magisterio com Educ. Infantil e Ensino Fundamental		3.054.081,19	60%	61,45

RECEITAS DE OPERAÇÕES DE CRÉDITO E DESPESAS DE CAPITAL	Valor Apurado Até o Bimestre	Saldo a Realizar
Receitas de operações de Crédito	0,00	0,00
Despesa de Capital Líquida	4.985.025,94	14.106.480,90

PROJEÇÃO ATUARIAL DOS REGIMES DE PREVIDÊNCIA	Regime Geral de Previdência Social		
	EXERCÍCIO	100º EXERCÍCIO	200º EXERCÍCIO
			350º EXERCÍCIO

RELATÓRIO RESUMIDO DA EXECUÇÃO ORÇAMENTÁRIA
 DEMONSTRATIVO SIMPLIFICADO DO REL. RESUMIDO DA EXECUÇÃO ORÇAMENTÁRIA
 ORÇAMENTOS FISCAL E DA SEGURIDADE SOCIAL
 3º bimestre de 2013 (Maio a Junho)

Receitas Previdenciárias (I)
 Despesas Previdenciárias (II)
 Resultado Previdenciário (I - II)
 Regime Próprio de Previdência Social dos servidores públicos
 Receitas Previdenciárias (IV)
 Despesas Previdenciárias (V)
 Resultado Previdenciário (IV - V)

RECEITAS DA ALIENAÇÃO DE ATIVOS E APLICAÇÃO DOS RECURSOS	Valor Apurado Até o Bimestre	Saldo a Realizar
Receita de Capital Resultante da Alienação de Ativos Aplicação dos Recursos da Alienação de Ativos	0,00	98.388,57

DESPESAS COM AÇÕES E SERVIÇOS PÚBLICOS DE SAÚDE	Valor Apurado Até o Bimestre	Limites Constitucionais Anuais	
		% Mínimo a Aplicar no Exercício	% Aplicado Até o Bimestre
Despesas Próprias com Ações e Serviços Públicos de Saúde	5.543.221,34	15,00 %	16,50 %

DESPESAS DE CARÁTER CONTINUADO DERIVADAS DE PPP	Valor Apurado no Exercício Corrente
Despesas de Caráter Continuada Derivadas de PPP	
Total das Despesas / RCL (%)	%

FONTE:

RELATÓRIO RESUMIDO DA EXECUÇÃO ORÇAMENTÁRIA
DEMONSTRATIVO SIMPLIFICADO DO REL. RESUMIDO DA EXECUÇÃO ORÇAMENTÁRIA
ORÇAMENTOS FISCAL E DA SEGURIDADE SOCIAL
3º bimestre de 2013 (Maio a Junho)


RONALDO SAMPAIO GOMES DE MATTOS
PREFEITO MUNICIPAL


COPLANA - PLANIL E ASSOC. CONT. S/S ME
CONTADOR


EDIO OLIVEIRA NUNES
SECRETARIO DE FINANÇAS


ELMAR LOPES CUSTODIO
CONTROLE INTERNO

