



Ofício nº 104 /2021

Ipueiras-CE., 28 de julho de 2021.

ASSUNTO: R.R.E.O.

Senhor Presidente,

Em tempo hábil e destinadas a exame por esse Egrégio Tribunal e em consonância à Instrução Normativa do T.C.M., estamos encaminhando a essa Egrégia Corte de Contas "**Relatório Resumido da Execução Orçamentária**", referente ao **3º (TERCEIRO) Bimestre "MAIO/JUNHO 2021"**, que se faz acompanhar de:

RREO

- Balanço Orçamentário – Receitas;
- Despesas por Função e subfunção;
- Receitas Corrente Líquida;
- Demonstrativo do Resultado Primário e Nominal;
- Demonstrativo dos Restos a Pagar;
- Demonstrativo das Receitas e Despesas com a Manutenção e Desenvolvimento do Ensino - MDE; e
- Demonstrativo das Receitas de Impostos e Despesas com Ações e Serviços Públicos de Saúde;
- Demonstrativo das Parcerias Público-Privadas e
- Demonstrativo Simplificado do Relatório Resumido da Execução Orçamentária.

Ressaltamos e o referido relatório encontra-se publicado no site: [www.ipueiras.ce.gov.br](http://www.ipueiras.ce.gov.br). Certo do pronto atendimento, apresento a V.Exa., meus protestos de elevada estima e distinta consideração.

Respeitosamente,

Francisco Souto de Vasconcelos Júnior  
Prefeito Municipal

Ao Exmo. Sr.  
José Valdomiro Távora de Castro Júnior  
Presidente do Tribunal de Contas do Estado do Ceará  
**Fortaleza – CE.**



## EDITAL DE PUBLICAÇÃO

**RELATÓRIO RESUMIDO DA EXECUÇÃO ORÇAMENTÁRIA - RREO**

### **3º (TERCEIRO) BIMESTRE DE 2021**

O Prefeito do Municipal de Ipueiras-CE, Cidadão FRANCISCO SOUTO DE VASCONCELOS JUNIOR, em pleno exercício do cargo e no uso competente de suas atribuições, notadamente as conferidas pela Lei Orgânica Municipal, bem como pelo Art. 28, inciso X, da Constituição do Estado do Ceará,

#### **RESOLVE:**

Publicar mediante afixação na sede da Prefeitura Municipal e em demais locais de amplo acesso ao público, bem como no site: [www.ipueiras.ce.gov.br](http://www.ipueiras.ce.gov.br), para divulgação do **Relatório Resumido da Execução Orçamentária, referente ao 3º (TERCEIRO) Bimestre de 2021 (MAIO/JUNHO)**.

Ipueiras-CE, 28 de julho de 2021.

Francisco Souto de Vasconcelos Júnior  
Prefeito Municipal



# DECLARAÇÃO DE PUBLICAÇÃO

RELATÓRIO RESUMIDO DA EXECUÇÃO ORÇAMENTÁRIA - RREO

## 3º (TERCEIRO) BIMESTRE DE 2021

Declaro para os devidos fins e efeitos legais que, em cumprimento ao Art. 48 da Lei Complementar Nº. 101, de 04 de Maio de 2000 (Lei de Responsabilidade Fiscal) e notadamente as conferidas pela Lei Orgânica Municipal, bem como pelo Art. 28, inciso X, da Constituição do Estado do Ceará, que foi publicado mediante afixação na sede da Prefeitura Municipal e em demais locais de amplo acesso ao público, bem como no site: [www.ipueiras.ce.gov.br](http://www.ipueiras.ce.gov.br) o **Relatório Resumido da Execução Orçamentária, referente ao 3º (TERCEIRO) Bimestre de 2021 (MAIO/JUNHO)**, para conhecimento do público em geral.

Ipueiras-CE., 28 de junho de 2021.

Francisco Souto de Vasconcelos Júnior  
Prefeito Municipal

RREO - ANEXO 1 (LRF, Art 52, inciso I, alínea 'a' e 'b' do inciso II e § 10.) R\$ 1,00

RECEITAS ORÇAMENTÁRIAS	PREVISÃO INICIAL	PREVISÃO ATUALIZADA (a)	RECEITAS REALIZADAS			SALDO A REALIZAR (a-c)
			NO BIMESTRE (b)	% b/a	ATÉ O BIMESTRE (c)	
RECEITAS (exceto intra-orçamentárias) (I)	92.414.204,00	92.414.204,00	14.458.358,59	15,65	49.178.758,43	43.235.445,57
RECEITAS CORRENTES	91.744.948,00	91.744.948,00	14.316.501,59	15,60	46.664.237,94	45.080.710,06
IMPOSTOS, TAXAS E CONTRIBUIÇÕES DE MELHORIA	2.746.500,00	2.746.500,00	432.918,45	15,76	1.034.766,20	1.711.733,80
Impostos	2.045.500,00	2.045.500,00	400.824,93	19,60	904.832,77	1.140.667,23
Taxas	701.000,00	701.000,00	32.093,52	4,58	129.933,43	571.066,57
Contribuição de melhoria	0,00	0,00	0,00	0,00	0,00	0,00
CONTRIBUIÇÕES	5.583.066,00	5.583.066,00	1.036.568,50	18,57	2.755.120,29	2.827.945,71
Contribuições sociais	3.515.748,00	3.515.748,00	713.055,02	20,28	1.772.539,22	1.743.208,78
Contribuições econômicas	0,00	0,00	0,00	0,00	0,00	0,00
Contribuição para entidades privadas de serviço social e de formação profissional.	0,00	0,00	0,00	0,00	0,00	0,00
Contribuição para o custeio do serviço de iluminação pública	0,00	0,00	0,00	0,00	0,00	0,00
RECEITA PATRIMONIAL	2.067.318,00	2.067.318,00	313.513,48	15,65	982.581,07	1.084.736,93
Exploração do Patrimônio Imobiliário do Estado	477.502,00	477.502,00	56.235,29	11,78	78.654,56	398.847,44
Valores mobiliários	202.000,00	202.000,00	0,00	0,00	0,00	202.000,00
Delegação de Serviços Públicos Mediante Concessão, Permissão, Autorização ou Licença.	274.502,00	274.502,00	56.235,29	20,49	78.654,56	195.847,44
Exploração de Recursos Naturais.	0,00	0,00	0,00	0,00	0,00	0,00
Exploração do Patrimônio Intangível.	0,00	0,00	0,00	0,00	0,00	0,00
Cessão de Direitos.	0,00	0,00	0,00	0,00	0,00	0,00
Demais Receitas Patrimoniais.	1.000,00	1.000,00	0,00	0,00	0,00	1.000,00
RECEITA AGROPECUÁRIA	0,00	0,00	0,00	0,00	0,00	0,00
RECEITA INDUSTRIAL	0,00	0,00	0,00	0,00	0,00	0,00
RECEITA DE SERVIÇOS	4.267.000,00	4.267.000,00	0,00	0,00	1.258.917,64	3.008.082,36
Serviços Administrativos e Comerciais Gerais	4.235.000,00	4.235.000,00	0,00	0,00	1.254.062,79	2.980.937,21
Serviços e Atividades Referentes à Navegação e ao Transporte	0,00	0,00	0,00	0,00	0,00	0,00
Serviços e Atividades Referentes à Saúde	5.000,00	5.000,00	0,00	0,00	0,00	5.000,00
Serviços e Atividades Financeiras	0,00	0,00	0,00	0,00	0,00	0,00
Outros Serviços	27.000,00	27.000,00	0,00	0,00	4.854,85	22.145,15
TRANSFERÊNCIAS CORRENTES	76.505.880,00	76.505.880,00	12.713.381,84	16,62	41.432.615,38	35.073.264,62

RELATÓRIO RESUMIDO DA EXECUÇÃO ORÇAMENTÁRIA  
 BALANÇO ORÇAMENTÁRIO  
 ORÇAMENTOS FISCAL E DA SEGURIDADE SOCIAL  
 3º bimestre de 2021 (Maio a Junho)

Transferências da União e de suas Entidades e de suas Entidades	47.818.600,00	7.045.949,80	14,73	22.830.829,12	47,74	24.987.770,88
Transferências dos Estados e do Distrito Federal e de suas Entidades	5.387.280,00	928.027,92	17,23	2.979.424,82	55,30	2.407.855,18
Transferências dos Municípios e de suas Entidades	0,00	0,00	0,00	0,00	0,00	0,00
Transferências de Instituições Privadas	0,00	0,00	0,00	0,00	0,00	0,00
Transferências de Outras Instituições Públicas	23.300.000,00	4.739.404,12	20,34	15.622.361,44	67,05	7.677.638,56
Transferências do Exterior	0,00	0,00	0,00	0,00	0,00	0,00
Transferências de Pessoas Físicas	0,00	0,00	0,00	0,00	0,00	0,00
Transferências Provenientes de Depósitos Não Identificados	0,00	0,00	0,00	0,00	0,00	0,00
OUTRAS RECEITAS CORRENTES	2.165.000,00	77.397,51	3,57	104.163,87	4,81	2.060.836,13
Multas Administrativas, Contratuais e Judiciais	74.000,00	5.752,18	7,77	26.765,70	36,17	47.234,30
Indenizações, Restituições e Ressarcimentos	2.044.000,00	71.645,33	3,51	77.398,17	3,79	1.966.601,83
Bens, Direitos e Valores Incorporados ao Patrimônio Público	0,00	0,00	0,00	0,00	0,00	0,00
Demais Receitas Correntes	47.000,00	0,00	0,00	0,00	0,00	0,00
RECEITAS DE CAPITAL	669.256,00	141.857,00	21,20	2.514.520,49	375,72	47.000,00
OPERAÇÕES DE CRÉDITO	2.000,00	0,00	0,00	0,00	0,00	-1.845.264,49
Operações de crédito - Mercado Interno	2.000,00	0,00	0,00	0,00	0,00	2.000,00
Operações de crédito - Mercado Externo	0,00	0,00	0,00	0,00	0,00	0,00
ALIENAÇÃO DE BENS	6.000,00	0,00	0,00	0,00	0,00	6.000,00
Alienação de Bens Móveis	4.000,00	0,00	0,00	0,00	0,00	4.000,00
Alienação de Bens Imóveis	2.000,00	0,00	0,00	0,00	0,00	2.000,00
Alienação de Bens Intangíveis	0,00	0,00	0,00	0,00	0,00	0,00
AMORTIZAÇÕES DE EMPRÉSTIMOS	0,00	0,00	0,00	0,00	0,00	0,00
TRANSFERÊNCIAS DE CAPITAL	661.256,00	141.857,00	21,45	2.514.520,49	380,26	-1.853.264,49
Transferências da União e de suas Entidades e de suas Entidades	621.256,00	141.857,00	22,83	2.514.520,49	404,75	-1.893.264,49
Transferências dos Estados e do Distrito Federal e de suas Entidades	40.000,00	0,00	0,00	0,00	0,00	40.000,00
Transferências dos Municípios e de suas Entidades	0,00	0,00	0,00	0,00	0,00	0,00
Transferências de Instituições Privadas	0,00	0,00	0,00	0,00	0,00	0,00
Transferências de Outras Instituições Públicas	0,00	0,00	0,00	0,00	0,00	0,00
Transferências do Exterior	0,00	0,00	0,00	0,00	0,00	0,00
Transferências de Pessoas Físicas	0,00	0,00	0,00	0,00	0,00	0,00
Transferências Provenientes de Depósitos Não Identificados	0,00	0,00	0,00	0,00	0,00	0,00
OUTRAS RECEITAS DE CAPITAL	0,00	0,00	0,00	0,00	0,00	0,00
Integralização do Capital Social	0,00	0,00	0,00	0,00	0,00	0,00
Remuneração das Disponibilidades do Tesouro	0,00	0,00	0,00	0,00	0,00	0,00

RESGATE DE TÍTULOS DO TESOURO DEMAIS RECEITAS DE CAPITAL RECEITAS (intra-orçamentárias) (II)	0,00	0,00	0,00	0,00	0,00	0,00	0,00	0,00	0,00	0,00	0,00
	0,00	0,00	0,00	0,00	0,00	0,00	0,00	0,00	0,00	0,00	0,00
	6.444.380,00	6.444.380,00	1.270.991,05	19,72	2.899.210,02	44,99	3.545.169,98				
SUBTOTAL DAS RECEITAS (III) = (I + II)	98.858.584,00	98.858.584,00	15.729.349,64	15,91	52.077.968,45	52,68	46.780.615,55				
OPERAÇÕES DE CRÉDITO / REFINANCIAMENTO (IV) OPERAÇÕES DE CRÉDITO - MERCADO INTERNO Mobiliária Contratual											
OPERAÇÕES DE CRÉDITO - MERCADO EXTERNO Mobiliária Contratual											
TOTAL DAS RECEITAS (V) = (III + IV)	98.858.584,00	98.858.584,00	15.729.349,64	15,91	52.077.968,45	52,68	46.780.615,55				
DÉFICIT (VI)(1)	-	-	-	-	0,00	-	-				
TOTAL COM DÉFICIT (VII) = (V+VI)	98.858.584,00	98.858.584,00	15.729.349,64	15,91	52.077.968,45	52,68	46.780.615,55				
SALDOS DE EXERCÍCIOS ANTERIORES Recursos arrecadados em exercícios anteriores - RPPS Superávit financeiro	0,00	0,00	-	-	0,00	-	-				
DOTAÇÃO INICIAL (d)	92.414.204,00	90.788.204,00	13.790.133,24	51.574.035,46	39.214.168,54	13.846.175,55	37.684.762,23	53.103.441,77	32.347.683,60		
DOTAÇÃO ATUALIZADA (e)	88.155.148,00	86.922.728,00	13.559.766,62	51.184.360,86	35.738.367,14	13.705.399,39	37.433.956,29	49.488.771,71	32.096.877,66		
DESPESAS ORÇAMENTÁRIAS	60.663.465,00	56.496.670,64	9.595.000,00	34.829.850,46	21.666.820,18	9.921.387,19	27.723.209,69	28.773.460,95	22.705.876,08		
DESPESAS (exceto intr orçamentárias)(VIII)	3.000,00	3.000,00	0,00	0,00	3.000,00	0,00	0,00	3.000,00	0,00		
DESPESAS CORRENTES	27.488.683,00	30.423.057,36	3.964.766,62	16.354.510,40	14.068.546,96	3.784.012,20	9.710.746,60	20.712.310,76	9.391.001,58		
DESPESAS DE CAPITAL	4.134.056,00	3.740.476,00	230.366,62	389.674,60	3.350.801,40	140.776,16	250.805,94	3.489.670,06	250.805,94		
DESPESAS EMPENHADAS											
DESPESAS LIQUIDADAS											
DESPESAS PAGAS ATÉ O BIMESTRE (j)											
SALDO (i) = (e-h)											

Investimentos	3.810.356,00	3.416.776,00	230.366,62	289.674,60	3.127.101,40	115.302,30	174.610,28	3.242.165,72	174.610,28
Inversões financeiras	139.300,00	139.300,00	0,00	0,00	139.300,00	0,00	0,00	139.300,00	0,00
Amortização de dívida	184.400,00	184.400,00	0,00	100.000,00	84.400,00	25.473,86	76.195,66	108.204,34	76.195,66
Reserva de Contingência	125.000,00	125.000,00	0,00	0,00	125.000,00	0,00	0,00	125.000,00	0,00
DESPESAS (intra-orçamentárias)(IX)	6.444.380,00	8.070.380,00	1.550.000,00	4.489.000,00	3.581.380,00	1.744.821,89	2.879.220,38	5.191.159,62	2.879.220,38
SUBTOTAL DAS DESPESAS(X)=(VIII+IX)	98.858.584,00	98.858.584,00	15.340.133,24	56.063.035,46	42.795.548,54	15.090.997,44	40.563.982,61	58.294.601,39	35.226.903,98
AMORTIZAÇÃO DA DÍVIDA REFINANCIAMENTO (XI)									
AMORT. DA DÍVIDA INT									
Dívida mobiliária									
Dívida contratual									
AMORT. DA DÍVIDA EXT									
Dívida mobiliária									
Dívida contratual									
TOTAL DAS DESPESAS (XII)=(X+XI)	98.858.584,00	98.858.584,00	15.340.133,24	56.063.035,46	42.795.548,54	15.090.997,44	40.563.982,61	58.294.601,39	35.226.903,98
SUPERAVIT (XIII)	-	-	-	-	-	-	11.513.985,84	-	16.851.064,47
TOTAL COM SUPERAVIT (XIV)=(XII+XIII)	98.858.584,00	98.858.584,00	15.340.133,24	56.063.035,46	42.795.548,54	15.090.997,44	52.077.968,45	58.294.601,39	35.226.903,98
RESERVA DO RPPS	0,00	0,00	0,00	0,00	0,00	0,00	0,00	0,00	0,00

FORNTE: SISTEMA: Aspec Informática - UNIDADE RESPONSÁVEL: Prefeitura Municipal de Ipuéiras - DATA DA EMISSÃO: 29/07/2021 - HORA DA EMISSÃO: 14:23:22  
 (1) O déficit será apurado pela diferença entre a receita realizada e a despesa liquidada nos cinco primeiros bimestres e a despesa empenhada no último bimestre.

NOTA:

RECEITAS INTRA-ORÇAMENTÁRIAS	PREVISÃO INICIAL	PREVISÃO ATUALIZADA (a)	RECEITAS REALIZADAS			SALDO A REALIZAR (a-c)
			NO BIMESTRE (b)	% b/a	ATÉ O BIMESTRE (c)	


RELATÓRIO RESUMIDO DA EXECUÇÃO ORÇAMENTÁRIA  
 BALANÇO ORÇAMENTÁRIO  
 ORÇAMENTOS FISCAL E DA SEGURIDADE SOCIAL  
 3º bimestre de 2011 (Maio a Junho)


RECEITAS (intra-orçamentárias) (II)	6.444.380,00	1.270.991,05	19,72	2.899.210,02	44,99	3.545.169,98
RECEITAS CORRENTES	6.444.380,00	1.270.991,05	19,72	2.899.210,02	44,99	3.545.169,98
IMPOSTOS, TAXAS E CONTRIBUIÇÕES DE MELHORIA	0,00	0,00	0,00	0,00	0,00	0,00
Impostos	0,00	0,00	0,00	0,00	0,00	0,00
Taxas	0,00	0,00	0,00	0,00	0,00	0,00
Contribuição de melhoria	0,00	0,00	0,00	0,00	0,00	0,00
CONTRIBUIÇÕES	6.444.380,00	1.270.991,05	19,72	2.899.210,02	44,99	3.545.169,98
Contribuições sociais	6.444.380,00	1.270.991,05	19,72	2.899.210,02	44,99	3.545.169,98
Contribuições econômicas	0,00	0,00	0,00	0,00	0,00	0,00
Contribuição para entidades privadas de serviços social e de formação profissional.	0,00	0,00	0,00	0,00	0,00	0,00
Contribuição para o custeio do serviço de iluminação pública	0,00	0,00	0,00	0,00	0,00	0,00
RECEITA PATRIMONIAL	0,00	0,00	0,00	0,00	0,00	0,00
Exploração do Patrimônio Imobiliário do Estado	0,00	0,00	0,00	0,00	0,00	0,00
Valores mobiliários	0,00	0,00	0,00	0,00	0,00	0,00
Delegação de Serviços Públicos Mediante Concessão, Permissão, Autorização ou Licença.	0,00	0,00	0,00	0,00	0,00	0,00
Exploração de Recursos Naturais.	0,00	0,00	0,00	0,00	0,00	0,00
Exploração do Patrimônio Intangível.	0,00	0,00	0,00	0,00	0,00	0,00
Cessão de Direitos.	0,00	0,00	0,00	0,00	0,00	0,00
Demais Receitas Patrimoniais.	0,00	0,00	0,00	0,00	0,00	0,00
RECEITA AGROPECUÁRIA	0,00	0,00	0,00	0,00	0,00	0,00
RECEITA INDUSTRIAL	0,00	0,00	0,00	0,00	0,00	0,00
RECEITA DE SERVIÇOS	0,00	0,00	0,00	0,00	0,00	0,00
Serviços Administrativos e Comerciais Gerais	0,00	0,00	0,00	0,00	0,00	0,00
Serviços e Atividades Referentes à Navegação e ao Transporte	0,00	0,00	0,00	0,00	0,00	0,00
Serviços e Atividades Referentes à Saúde	0,00	0,00	0,00	0,00	0,00	0,00
Serviços e Atividades Financeiras	0,00	0,00	0,00	0,00	0,00	0,00
Outros Serviços	0,00	0,00	0,00	0,00	0,00	0,00
TRANSFERÊNCIAS CORRENTES	0,00	0,00	0,00	0,00	0,00	0,00
Transferências da União e de suas Entidades e de suas Entidades	0,00	0,00	0,00	0,00	0,00	0,00
Transferências dos Estados e do Distrito Federal e de suas Entidades	0,00	0,00	0,00	0,00	0,00	0,00
Transferências dos Municípios e de suas Entidades	0,00	0,00	0,00	0,00	0,00	0,00
Transferências de Instituições Privadas	0,00	0,00	0,00	0,00	0,00	0,00
Transferências de Outras Instituições Públicas	0,00	0,00	0,00	0,00	0,00	0,00
Transferências do Exterior	0,00	0,00	0,00	0,00	0,00	0,00







DESPESAS INTRA-ORÇAMENTÁRIAS	DOTAÇÃO INICIAL (d)	DOTAÇÃO ATUALIZADA (e)	DESPESAS EMPENHADAS		SALDO (g)=(e-f)	DESPESAS LIQUIDADAS		SALDO (i)=(e-h)	DESPESAS PAGAS ATÉ O BIMESTRE (j)
			NO BIMESTRE	ATÉ O BIMESTRE (f)		NO BIMESTRE	ATÉ O BIMESTRE (h)		
DESPESAS (intra- orçamentárias)(IX)	6.444.380,00	8.070.380,00	1.550.000,00	4.489.000,00	3.581.380,00	1.244.871,89	2.879.220,38	5.191.159,67	2.879.220,38
DESPESAS CORRENTES	5.044.380,00	6.670.380,00	750.000,00	3.689.000,00	2.981.380,00	976.318,49	2.610.716,98	4.059.663,02	2.610.716,98
Pessoal e encargos so	5.044.380,00	6.670.380,00	750.000,00	3.689.000,00	2.981.380,00	976.318,49	2.610.716,98	4.059.663,02	2.610.716,98
Juros e encargos da d	0,00	0,00	0,00	0,00	0,00	0,00	0,00	0,00	0,00
Outras despesas corre	0,00	0,00	0,00	0,00	0,00	0,00	0,00	0,00	0,00
DESPESAS DE CAPITAL	1.400.000,00	1.400.000,00	800.000,00	800.000,00	600.000,00	268.503,40	268.503,40	1.131.496,60	268.503,40
Amortização de dívida	1.400.000,00	1.400.000,00	800.000,00	800.000,00	600.000,00	268.503,40	268.503,40	1.131.496,60	268.503,40

  
 FRANCISCO SOUTO DE VASCONCELOS JÚNIOR  
 PREFEITO

  
 JOSÉ LIMA FEITOSA  
 CONTROLADOR GERAL

  
 FRANCISCO SOUTO VASCONCELOS  
 SECRETÁRIO DE ADMINISTRAÇÃO E FINANÇAS

  
 MAIS CONTABIL - SOLUÇÕES EFICIENTES EM  
 ASSESSORIA CONTÁBIL

FUNÇÃO / SUBFUNÇÃO	DOTAÇÃO INICIAL	DOTAÇÃO ATUALIZADA	DESPESAS EMPENHADAS		SALDO (c) = (a-b)	DESPESAS LIQUIDADAS		SALDO (e) = (a-d)
			NO BIMESTRE	ATÉ O BIMESTRE (b)		% (b/total)	NO BIMESTRE	
DESPESAS (EXCETO INTRA-ORÇAMENTÁRIAS) (I)	92.414.204,00	90.788.204,00	13.790.133,24	51.574.035,46	39.214.168,54	13.846.175,55	37.684.762,23	53.103.441,77
LEGISLATIVA	2.168.930,00	2.168.930,00	0,00	889.214,59	1.279.715,41	0,00	660.073,68	1.508.856,32
Ação Legislativa	2.168.930,00	2.168.930,00	0,00	889.214,59	1.279.715,41	0,00	660.073,68	1.508.856,32
JUDICIÁRIA	353.400,00	328.400,00	0,00	200.000,00	128.400,00	63.586,36	188.119,08	140.280,92
Ação Judiciária	353.400,00	328.400,00	0,00	200.000,00	128.400,00	63.586,36	188.119,08	140.280,92
ADMINISTRAÇÃO	5.679.360,00	5.718.414,00	805.001,38	4.098.142,92	1.620.271,08	995.387,13	2.853.678,81	2.864.735,19
Administração Geral	5.619.160,00	5.648.214,00	805.001,38	4.081.142,92	1.567.071,08	990.967,13	2.841.078,81	2.807.135,19
Controle Interno	48.200,00	58.200,00	0,00	17.000,00	41.200,00	4.420,00	12.600,00	45.600,00
Comunicação Social	12.000,00	12.000,00	0,00	0,00	12.000,00	0,00	0,00	12.000,00
ASSISTÊNCIA SOCIAL	4.520.500,00	4.001.380,00	329.761,23	1.402.922,71	2.598.457,29	391.558,80	1.038.663,50	2.962.716,50
Assistência ao Idoso	48.900,00	48.900,00	0,00	0,00	48.900,00	0,00	0,00	48.900,00
Assistência de Portador de	4.600,00	4.600,00	0,00	0,00	4.600,00	0,00	0,00	4.600,00
Assistência à Criança e ao	538.300,00	471.800,00	4.748,00	33.720,60	438.079,40	9.548,00	26.148,00	445.652,00
Assistência Comunitária	3.892.700,00	3.428.080,00	319.804,07	1.348.153,15	2.079.926,85	375.588,78	1.002.040,69	2.426.039,31
Administração Geral	36.000,00	48.000,00	5.209,16	21.048,96	26.951,04	6.422,02	10.474,81	37.525,19
PREVIDÊNCIA SOCIAL	10.145.000,00	10.060.195,00	518.032,71	4.778.310,58	5.331.884,42	1.530.098,06	4.315.080,03	5.745.114,97
Previdência Básica	145.000,00	270.000,00	150.000,00	270.000,00	0,00	110.494,39	228.617,21	41.382,79
Previdência do Regime Esta	10.000.000,00	9.790.195,00	368.032,71	4.458.310,58	5.331.884,42	1.419.603,67	4.086.462,82	5.703.732,18
SAÚDE	15.982.935,00	19.202.979,36	3.734.338,18	14.036.471,78	5.166.507,58	3.405.074,91	8.615.967,43	10.587.011,93
Atenção Básica	9.798.435,00	10.279.024,00	2.612.806,49	7.331.199,50	2.927.824,50	1.974.623,13	4.704.174,00	5.574.850,00
Assistência Hospitalar e A	5.652.500,00	8.007.439,36	720.273,22	5.933.347,81	2.084.111,55	1.277.524,08	3.522.701,83	4.484.757,53
Vigilância Sanitária	532.000,00	916.496,00	401.258,47	761.924,47	154.571,53	152.977,70	389.091,60	527.404,40
EDUCAÇÃO	38.231.105,00	34.958.560,64	6.634.577,53	19.793.151,33	15.165.409,31	6.404.205,45	16.159.627,05	18.798.933,59
Ensino Fundamental	36.237.105,00	33.214.560,64	6.634.577,53	19.664.014,33	13.550.546,31	6.404.205,45	16.030.490,05	17.184.070,59
Ensino Médio	65.000,00	65.000,00	0,00	0,00	65.000,00	0,00	0,00	65.000,00
Educação Infantil	99.000,00	99.000,00	0,00	0,00	99.000,00	0,00	0,00	99.000,00
Demais Subfunções	1.830.000,00	1.580.000,00	0,00	179.137,00	1.450.863,00	0,00	129.137,00	1.450.863,00
CULTURA	458.000,00	409.771,00	125.424,28	204.423,28	205.347,72	60.470,46	120.619,35	289.151,65

FUNÇÃO / SUBFUNÇÃO	DOTAÇÃO INICIAL	DOTAÇÃO ATUALIZADA	DESPESAS EMPENHADAS		SALDO (c) = (a-b)	DESPESAS LIQUIDADAS		SALDO (e) = (a-d)
			NO BIMESTRE	ATÉ O BIMESTRE (b)		% (b/total)	NO BIMESTRE	
Patrimônio Histórico, Artí	77.000,00	77.000,00	0,00	0,00	77.000,00	0,00	0,00	77.000,00
Difusão Cultural	381.000,00	332.771,00	125.424,28	204.423,28	128.347,72	0,36	0,30	212.151,65
URBANISMO	4.976.918,00	4.774.832,00	563.387,79	2.670.233,61	2.154.598,39	4,67	4,02	3.144.718,99
Infra-Estrutura Urbana	265.000,00	265.000,00	0,00	0,00	265.000,00	0,00	0,00	265.000,00
Serviços Urbanos	4.711.918,00	4.509.832,00	563.387,79	2.670.233,61	1.889.598,39	4,67	4,02	2.879.718,99
HABITAÇÃO	44.000,00	44.000,00	0,00	0,00	44.000,00	0,00	0,00	44.000,00
Habituação Rural	44.000,00	44.000,00	0,00	0,00	44.000,00	0,00	0,00	44.000,00
SANEAMENTO	5.008.100,00	4.813.100,00	0,00	1.539.002,09	3.274.097,91	2,75	2,70	3.719.495,97
Saneamento Básico Rural	40.000,00	40.000,00	0,00	0,00	40.000,00	0,00	0,00	40.000,00
Saneamento Básico Urbano	4.968.100,00	4.773.100,00	0,00	1.539.002,09	3.234.097,91	2,75	2,70	3.679.495,97
GESTÃO AMBIENTAL	1.260.800,00	807.850,00	131.103,55	309.303,72	498.546,28	0,55	0,43	631.510,36
Preservação e Conservação	1.215.800,00	762.850,00	131.103,55	309.303,72	453.546,28	0,55	0,43	586.510,36
Recursos Hídricos	45.000,00	45.000,00	0,00	0,00	45.000,00	0,00	0,00	45.000,00
AGRICULTURA	162.500,00	162.500,00	0,00	20.226,90	142.273,10	0,04	0,04	145.273,10
Abastecimento	126.500,00	126.500,00	0,00	20.226,90	106.273,10	0,04	0,04	109.273,10
Extensão Rural	16.000,00	16.000,00	0,00	0,00	16.000,00	0,00	0,00	16.000,00
Promoção da Produção Agrop	20.000,00	20.000,00	0,00	0,00	20.000,00	0,00	0,00	20.000,00
COMUNICAÇÕES	1.224.900,00	1.020.856,00	301.230,88	583.147,88	437.708,12	1,04	0,77	708.144,30
Telecomunicações	1.224.900,00	1.020.856,00	301.230,88	583.147,88	437.708,12	1,04	0,77	708.144,30
ENERGIA	205.000,00	170.000,00	0,00	0,00	170.000,00	0,00	0,00	170.000,00
Energia Elétrica	205.000,00	170.000,00	0,00	0,00	170.000,00	0,00	0,00	170.000,00
TRANSPORTE	789.356,00	1.147.736,00	547.095,71	786.270,31	361.465,69	1,40	0,55	923.787,13
Transporte Rodoviário	761.356,00	1.119.736,00	547.095,71	786.270,31	333.465,69	1,40	0,55	895.787,13
Demais Subfunções	28.000,00	28.000,00	0,00	0,00	28.000,00	0,00	0,00	28.000,00
DESPORTO E LAZER	90.700,00	90.700,00	160,00	3.160,00	87.540,00	0,01	0,00	90.540,00
Desporto de Recreios	60.000,00	60.000,00	0,00	0,00	60.000,00	0,00	0,00	60.000,00
Desporto Comunitário	30.700,00	30.700,00	160,00	3.160,00	27.540,00	0,01	0,00	30.540,00
ENCARGOS ESPECIAIS	987.700,00	783.000,00	100.000,00	360.033,76	422.946,24	0,64	0,69	504.170,85
Serviço de Dívida Interna	135.300,00	135.300,00	0,00	100.000,00	35.300,00	0,18	0,19	59.104,34
Transferência	8.500,00	263.600,00	100.000,00	260.018,80	3.581,20	0,46	0,50	61.001,47
Outros Encargos Especiais	843.900,00	384.100,00	0,00	34,96	384.065,04	0,00	0,00	384.065,04

FUNÇÃO / SUBFUNÇÃO	DOTAÇÃO INICIAL	DOTAÇÃO ATUALIZADA (a)	DESPESAS EMPENHADAS		SALDO (c) = (a-b)	DESPESAS LIQUIDADAS		SALDO (e) = (a-d)
			NO BIMESTRE	ATÉ O BIMESTRE (b)		% (b/tota) (b)	NO BIMESTRE	
RESERVA DE CONTINGÊNCIA	125.000,00	125.000,00	0,00	0,00	125.000,00	0,00	0,00	125.000,00
DESPESAS (INTRA-ORÇAMENTARIAS) (II)	6.444.380,00	8.070.380,00	1.550.000,00	4.489.000,00	3.581.380,00	1.244.821,89	2.879.220,38	5.191.159,62
TOTAL (III) = (I + II)	98.858.584,00	98.858.584,00	15.340.133,24	56.063.035,46	42.795.548,54	15.090.997,44	40.563.982,61	58.294.601,39

FONTE: SISTEMA: Aspec Informática - UNIDADE RESPONSÁVEL: Prefeitura Municipal de Ipuéiras - DATA DA EMISSÃO: 29/07/2021 - HORA DA EMISSÃO: 14:46:28

RELATÓRIO RESUMIDO DA EXECUÇÃO ORÇAMENTÁRIA  
 DEMONSTRATIVO DA EXECUÇÃO DAS DESPESAS POR FUNÇÃO/SUBFUNÇÃO  
 ORÇAMENTO FISCAL E DA SEGURIDADE SOCIAL  
 3º bimestre de 2021 (Mato a Junho)

RREO - Anexo 2 (LRF, Art. 52, inciso II, alínea 'c')

R\$ 1,00

FUNÇÃO / SUBFUNÇÃO - INTRA	DOTAÇÃO INICIAL	DOTAÇÃO ATUALIZADA (a)	DESPESAS EMPENHADAS		SALDO (c) = (a-b)	DESPESAS LIQUIDADAS		SALDO (e) = (a-d)
			NO BIMESTRE	ATÉ O BIMESTRE (b)		% (b/total)	NO BIMESTRE	
<b>DESPESAS (INTRA-ORÇAMENTARIAS) (II)</b>	<b>6.444.380,00</b>	<b>8.070.380,00</b>	<b>1.550.000,00</b>	<b>4.489.000,00</b>	<b>3.581.380,00</b>	<b>1.244.821,89</b>	<b>2.879.220,38</b>	<b>5.191.159,62</b>
LEGISLATIVA	6.500,00	6.500,00	0,00	2.000,00	4.500,00	0,00	0,00	6.500,00
Ação Legislativa	6.500,00	6.500,00	0,00	2.000,00	4.500,00	0,00	0,00	6.500,00
JUDICIÁRIA	5.000,00	5.000,00	0,00	0,00	5.000,00	0,00	0,00	5.000,00
Ação Judiciária	5.000,00	5.000,00	0,00	0,00	5.000,00	0,00	0,00	5.000,00
ADMINISTRAÇÃO	25.000,00	25.000,00	0,00	0,00	25.000,00	0,00	0,00	25.000,00
Administração Geral	20.000,00	20.000,00	0,00	0,00	20.000,00	0,00	0,00	20.000,00
Controle Interno	5.000,00	5.000,00	0,00	0,00	5.000,00	0,00	0,00	5.000,00
ASSISTÊNCIA SOCIAL	109.900,00	149.900,00	0,00	82.000,00	67.900,00	15.782,66	64.588,40	85.311,60
Assistência ao Idoso	900,00	900,00	0,00	0,00	900,00	0,00	0,00	900,00
Assistência à Criança e ao Adolescente	5.000,00	5.000,00	0,00	2.000,00	3.000,00	0,00	0,00	5.000,00
Assistência Comunitária	104.000,00	144.000,00	0,00	80.000,00	64.000,00	15.782,66	64.588,40	79.411,60
PREVIDÊNCIA SOCIAL	100.000,00	300.000,00	0,00	300.000,00	0,00	60.764,79	186.815,01	113.184,99
Previdência Básica	100.000,00	300.000,00	0,00	300.000,00	0,00	60.764,79	186.815,01	113.184,99
SAÚDE	486.080,00	1.030.080,00	150.000,00	763.000,00	267.080,00	128.479,14	433.838,74	596.221,26
Atenção Básica	285.000,00	790.000,00	100.000,00	650.000,00	140.000,00	87.531,01	360.641,04	429.358,96
Assistência Hospitalar e Ambulatorial	96.080,00	145.080,00	50.000,00	83.000,00	62.080,00	31.884,73	55.468,20	89.611,80
Vigilância Sanitária	105.000,00	95.000,00	0,00	30.000,00	65.000,00	9.063,40	17.749,50	77.250,50
EDUCAÇÃO	4.231.900,00	5.073.900,00	600.000,00	2.472.000,00	2.601.900,00	771.039,95	1.887.863,84	3.186.036,16
Educação Fundamental	4.231.900,00	5.073.900,00	600.000,00	2.472.000,00	2.601.900,00	771.039,95	1.887.863,84	3.186.036,16
SANEAMENTO	50.000,00	50.000,00	0,00	50.000,00	0,00	0,00	34.312,98	15.687,02
Saneamento Básico Urbano	50.000,00	50.000,00	0,00	50.000,00	0,00	0,00	34.312,98	15.687,02
GESTÃO AMBIENTAL	30.000,00	30.000,00	0,00	20.000,00	10.000,00	251,95	3.278,01	26.721,99
Preservação e Conservação	30.000,00	30.000,00	0,00	20.000,00	10.000,00	251,95	3.278,01	26.721,99
ENCARGOS ESPECIAIS	1.400.000,00	1.400.000,00	800.000,00	800.000,00	600.000,00	268.503,40	268.503,40	1.131.496,60
Serviço de Dívida Interna	1.400.000,00	1.400.000,00	800.000,00	800.000,00	600.000,00	268.503,40	268.503,40	1.131.496,60


FONTE: SISTEMA: Aspec Informática - UNIDADE RESPONSÁVEL: Prefeitura Municipal de Ipuéiras - DATA DA EMISSÃO: 29/07/2021 - HORA DA EMISSÃO: 14:46:28



ESPECIFICAÇÃO	EVOLUÇÃO DA RECEITA REALIZADA NOS ÚLTIMOS 12 MESES											
	Jul/2020	Ago/2020	Set/2020	Out/2020	Nov/2020	Dez/2020	Jan/2021					
<b>RECEITAS CORRENTES (I)</b>	8.761.298,68	9.539.524,49	7.625.788,80	7.244.508,49	7.702.508,82	15.041.774,30	9.384.735,06					
Impostos, Taxas e Contribuições de Melho	253.517,17	174.527,18	187.388,72	181.051,95	201.640,27	382.522,15	141.051,32					
IPTU	6.652,85	7.363,01	5.564,23	14.338,46	6.560,54	36.007,80	48.729,79					
ISS	76.288,79	76.630,57	80.281,23	74.613,22	97.469,01	122.731,29	50.904,54					
ITBI	1.861,82	3.494,80	8.750,08	5.250,00	5.250,00	6.625,00	8.847,00					
IRRF	161.609,64	76.802,81	90.017,89	82.503,98	88.119,50	212.196,36	19.117,41					
Outros Impostos, Taxas e Contribuições	8.107,07	10.235,99	2.775,29	4.346,29	4.241,22	4.961,70	13.452,58					
Contribuições	729.696,77	508.103,92	487.146,50	496.587,59	266.678,23	863.916,24	30.274,91					
Receita Patrimonial	7.458,87	4.975,71	3.328,78	4.860,90	5.142,25	5.989,21	174.582,09					
Rendimentos de Aplicação Financeira	7.458,87	4.975,71	3.328,78	4.771,31	5.142,25	5.989,21	174.582,09					
Outras Receitas Patrimoniais	0,00	0,00	0,00	89,59	0,00	0,00	0,00					
Receita agropecuária	0,00	0,00	0,00	0,00	0,00	0,00	0,00					
Receita industrial	0,00	0,00	0,00	0,00	0,00	0,00	0,00					
Receita de serviços	0,00	0,00	0,00	0,00	0,00	0,00	0,00					
Transferências correntes	7.757.092,91	8.836.413,46	6.873.899,88	6.549.982,57	7.225.312,69	4.060.185,17	9.034.313,78					
Cota-parte do FPM	3.342.204,89	1.866.414,70	1.766.117,59	2.401.874,76	2.640.019,56	9.426.569,47	2.866.226,29					
Cota-parte do ICMS	356.625,73	442.062,30	497.301,33	474.219,54	481.331,07	3.936.473,06	558.151,56					
Cota-parte do IPVA	35.026,10	38.636,38	29.744,38	18.254,92	18.221,71	20.333,20	151.232,59					
Cota-parte do ITR	49,07	76,33	1.533,33	2.106,04	228,58	376,80	8,18					
Transferências da LC 87/96	0,00	0,00	0,00	0,00	0,00	22.364,80	0,00					
Transferências da LC 61/89	1.932,50	2.234,97	2.625,24	3.004,50	3.293,44	3.463,85	2.833,25					
Transferências do Fundeb	2.155.492,45	2.384.472,87	2.365.333,20	2.513.195,89	2.662.681,10	2.873.305,13	4.529.357,23					
Outras transferências correntes	1.865.761,17	4.102.515,91	2.211.244,81	1.137.376,92	1.419.521,23	2.012.883,97	926.504,68					
Outras receitas correntes	11.532,96	15.504,22	74.024,92	12.025,48	3.732,38	300.532,06	4.512,96					
<b>DEDUÇÕES (II)</b>	1.003.901,17	841.549,08	757.343,90	850.172,24	757.212,06	1.381.433,95	745.965,22					
Contrib. do servidor para o plano de pr	580.981,25	377.413,52	355.051,54	332.289,33	128.591,33	711.727,88	30.274,91					
Comp. financ. entre regimes de previden	0,00	0,00	0,00	0,00	0,00	0,00	0,00					
Ded. de receita para formação do Fundeb	422.919,92	464.135,56	402.292,36	497.882,91	628.620,73	669.706,07	715.690,31					
<b>RECEITA CORRENTE LÍQUIDA (III)=(I-II)</b>	7.757.397,51	8.697.975,41	6.868.444,90	6.394.336,25	6.945.296,76	13.660.340,35	8.638.769,84					
<b>(-) Transferências obrigatórias da União</b>												
<b>relativas a emendas individuais (art. 166</b>												
<b>-A, parágrafo 1º, da CF) (IV)</b>	0,00	0,00	0,00	0,00	0,00	-1.500.000,00	0,00					




									R\$ 1,00
RREO - ANEXO 3 (LRF, Art. 53, inciso I) RECEITA CORRENTE LÍQUIDA AJUSTADA PARA CÁLCULO DOS LIMITES DE ENDIVIDAMENTO (V)=(III-IV)	7.757.397,51	8.697.975,41	6.868.444,90	6.394.336,25	6.945.296,76	15.160.340,35	8.638.769,84		
(-) Transferências obrigatórias da União relativas às emendas de bancada (art. 166, parágrafo 16, da CF) (VI)	100.000,00	150.076,00	0,00	0,00	0,00	-917.193,61	0,00		
RECEITA CORRENTE LÍQUIDA AJUSTADA PARA CÁLCULO DOS LIMITES DA DESPESA COM PESSOAL (VII)=(V-VI)	7.657.397,51	8.547.899,41	6.868.444,90	6.394.336,25	6.945.296,76	16.077.533,96	8.638.769,84		






ESPECIFICAÇÃO	EVOLUÇÃO DA RECEITA REALIZADA NOS ÚLTIMOS 12 MESES					TOTAL (ÚLTIMOS 12 MESES)	PREVISÃO ATUALIZADA EXERCÍCIO
	Feb/2021	Mar/2021	Abr/2021	Mai/2021	Jun/2021		
<b>RECEITAS CORRENTES (I)</b>	8.785.417,89	8.083.072,56	8.960.111,02	8.043.662,73	7.678.581,10	106.850.983,94	98.974.468,00
Impostos, Taxas e Contribuições de Melhoria	161.979,48	137.151,46	161.665,49	286.972,39	145.946,06	2.417.413,64	2.746.500,00
IPTU	21.232,16	16.041,89	17.820,31	15.207,30	4.996,97	200.515,31	86.000,00
ISS	34.158,48	37.453,15	34.576,58	76.774,71	64.247,95	826.129,52	1.027.700,00
ITBI	6.172,00	1.000,00	5.670,00	5.375,00	8.310,83	66.618,53	44.000,00
IRRF	57.269,20	56.510,55	88.501,78	164.029,28	61.873,89	1.158.549,29	887.800,00
Outros Impostos, Taxas e Contribuições	43.144,64	26.145,87	15.096,82	25.586,10	6.507,42	165.600,99	701.000,00
Contribuições	405.511,31	416.534,84	866.230,73	568.218,51	468.349,99	6.109.309,54	5.583.066,00
Receita Patrimonial	178.213,16	7.164,44	-337.540,42	25.735,76	30.490,53	110.413,28	477.502,00
Rendimentos de Aplicação Financeira	178.213,16	7.164,44	-337.540,42	25.735,76	30.490,53	110.323,69	274.502,00
Outras Receitas Patrimoniais	0,00	0,00	0,00	0,00	0,00	89,59	203.000,00
Receita agropecuária	0,00	0,00	0,00	0,00	0,00	0,00	0,00
Receita Industrial	0,00	0,00	0,00	0,00	0,00	0,00	0,00
Receita de serviços	0,00	0,00	0,00	0,00	0,00	0,00	0,00
Transferências Correntes	8.028.695,38	7.516.120,93	1.258.917,64	7.152.312,37	6.966.811,71	5.319.102,81	4.267.000,00
Cota-parte do FPM	3.756.895,93	2.518.168,42	7.005.703,63	3.163.967,72	2.736.340,80	92.373.228,78	83.735.400,00
Cota-parte do ICMS	337.507,76	703.231,89	2.632.554,26	462.952,29	434.457,95	33.627.207,98	30.000.000,00
Cota-parte do IPVA	193.877,39	88.038,08	78.077,75	90.228,56	135.994,88	5.739.226,92	4.836.600,00
Cota-parte do ITR	67,93	22,98	12,36	94,50	29,00	897.642,94	1.283.000,00
Transferências da LC 87/96	0,00	0,00	0,00	0,00	0,00	4.605,10	1.000,00
Transferências da LC 61/89	2.105,24	2.499,83	2.507,20	2.423,34	2.222,97	22.364,80	1.000,00
Transferências do Fundeb	2.784.611,94	3.134.389,70	2.901.145,82	2.003.758,85	2.675.645,27	31.146,33	26.000,00
Outras transferências correntes	953.630,19	1.069.770,03	957.418,40	1.368.887,11	982.120,84	33.043.398,45	33.700.000,00
Outras receitas correntes	11.018,56	6.100,89	5.133,95	10.473,70	66.973,81	19.007.636,26	13.887.800,00
<b>DEDUÇÕES (II)</b>	1.263.601,27	941.720,17	973.797,72	1.132.338,01	966.459,25	11.635.494,04	2.165.000,00
Contrib. do servidor para o plano de pr	405.511,31	279.328,03	344.369,95	408.404,81	304.650,21	4.278.594,07	10.745.268,00
Comp. financ. entre regimes de previden	0,00	0,00	0,00	0,00	0,00	0,00	0,00
Ded. de receita para formação do Fundeb	858.089,96	662.392,14	629.427,77	743.933,20	661.809,04	7.356.899,97	7.229.520,00
<b>RECEITA CORRENTE LÍQUIDA (III)=(I-II)</b>	7.521.816,62	7.141.352,39	7.986.313,30	6.891.324,72	6.712.121,85	95.215.489,90	88.229.200,00
(-) Transferências obrigatórias da União relativas às emendas individuais (art. 166 -A, parágrafo 1º, da CF) (IV)	0,00	0,00	0,00	0,00	0,00	-1.500.000,00	0,00


RREO - ANEXO 3 (LRF, Art. 53, inciso I) RECEITA CORRENTE LÍQUIDA AJUSTADA PARA CÁLCULO DOS LIMITES DE ENDIVIDAMENTO (V)=(III-IV)	7.521.816,62	7.141.352,39	7.986.313,30	6.891.324,72	6.712.121,85	96.715.489,90	88.229.200,00
(-) Transferências obrigatórias da União relativas às emendas de bancada (art. 166, parágrafo 16, da CF) (VI)	0,00	0,00	0,00	0,00	0,00	-667.117,61	0,00
RECEITA CORRENTE LÍQUIDA AJUSTADA PARA CÁLCULO DOS LIMITES DA DESPESA COM PESSOAL (VII)=(V-VI)	7.521.816,62	7.141.352,39	7.986.313,30	6.891.324,72	6.712.121,85	97.382.607,51	88.229.200,00

FONTE: SISTEMA: Aspec Informática - UNIDADE RESPONSÁVEL: Prefeitura Municipal de Ipuéiras - DATA DA EMISSÃO: 29/07/2021 - HORA DA EMISSÃO: 14:47:04

  
 FRANCISCO SOUTO DE VASCONCELOS JÚNIOR  
 PREFEITO

  
 MAIS CONTABIL - SOLUCOES EFICIENTES E I  
 ASSESSORIA CONTABIL

  
 FRANCISCO SOUTO VASCONCELOS  
 SECRETARIO DE ADMINISTRAÇÃO E FINANÇAS

  
 JOSÉ LIMA FEITOSA  
 CONTROLADOR GERAL

3º bimestre de 2021 (Mato a Junho)

R\$ 1,00

RREO - ANEXO 4 (LRF, Art 53, inciso II)

REGIME PRÓPRIO DE PREVIDÊNCIA DOS SERVIDORES - RPPS

FUNDO EM CAPITALIZAÇÃO (PLANO PREVIDENCIÁRIO)

RECEITAS PREVIDENCIÁRIAS - RPPS (FUNDO EM CAPITALIZAÇÃO)	PREVISÃO ATUALIZADA (a)	RECEITAS REALIZADAS
		ATÉ O BIMESTRE (b)
<b>RECEITAS CORRENTES (I)</b>	0,00	0,00
Receita de contribuições dos segurados	0,00	0,00
ATIVO	0,00	0,00
Inativo	0,00	0,00
Pensionista	0,00	0,00
Receita de contribuições patronais	0,00	0,00
ATIVO	0,00	0,00
Inativo	0,00	0,00
Pensionista	0,00	0,00
Receita patrimonial	0,00	0,00
Receitas Imobiliárias	0,00	0,00
Receitas de valores Mobiliários	0,00	0,00
Outras receitas patrimoniais	0,00	0,00
Receitas de serviços	0,00	0,00
Outras receitas correntes	0,00	0,00
Compensação financeira entre os regimes	0,00	0,00
Receita de aportes periódicos para amortização de déficit atuarial do RPPS (II)	0,00	0,00
Demais receitas correntes	0,00	0,00
<b>RECEITAS DE CAPITAL (III)</b>	0,00	0,00
Alienação de bens, direitos e ativos	0,00	0,00
Amortização de empréstimos	0,00	0,00
Outras receitas de capital	0,00	0,00
<b>TOTAL DAS RECEITAS DO FUNDO EM CAPITALIZAÇÃO (IV) = (I + III - II)</b>	0,00	0,00

3º bimestre de 2021 (Maio a Junho)

FUNDO EM CAPITALIZAÇÃO (PLANO PREVIDENCIÁRIO)						
DESPESAS PREVIDENCIÁRIAS - RPPS (FUNDO EM CAPITALIZAÇÃO)	DOTAÇÃO ATUALIZADA (c)	DESPESAS EMPENHADAS Até o Bimestre (d)	DESPESAS LIQUIDADAS Até o Bimestre (e)	DESPESAS PAGAS Até o Bimestre (f)	INSCRITAS EM RESTOS A PAGAR NÃO PROCESSADAS NO EXERCÍCIO (g)	
Benefícios	0,00	0,00	0,00	0,00	0,00	
Aposentadorias	0,00	0,00	0,00	0,00	0,00	
Pensões por Morte	0,00	0,00	0,00	0,00	0,00	
Outras despesas previdenciárias	0,00	0,00	0,00	0,00	0,00	
Compensação Financeira entre os regimes	0,00	0,00	0,00	0,00	0,00	
Demais despesas previdenciárias	0,00	0,00	0,00	0,00	0,00	
<b>TOTAL DAS DESPESAS DO FUNDO EM CAPITALIZAÇÃO (v)</b>	0,00	0,00	0,00	0,00	0,00	
<b>RESULTADO PREVIDENCIÁRIO - FUNDO EM CAPITALIZAÇÃO (VI)=(IV-V)(2)</b>	0,00	0,00	0,00	0,00	0,00	
<b>RECURSOS RPPS ARRECADADOS EM EXERCÍCIOS ANTERIORES</b>	<b>PREVISÃO ORÇAMENTÁRIA</b>					
Valor	0,00					
<b>RESERVA ORÇAMENTÁRIA DO RPPS</b>	<b>PREVISÃO ORÇAMENTÁRIA</b>					
Valor	0,00					
<b>APORTES DE RECURSOS PARA O FUNDO EM CAPITALIZAÇÃO DO RPPS</b>	<b>APORTES REALIZADOS</b>					
Plano de amortização - Contribuição patronal Suplementar	0,00					
Plano de amortização - Aporte periódico de valores predefinidos	0,00					
Outros aportes para o RPPS	0,00					
Recursos para cobertura de déficit financeiro	0,00					

3º bimestre de 2021 (Maio a Junho)

BENS E DIREITOS DO RPPS (FUNDO EM CAPITALIZAÇÃO)	SALDO ATUAL
Caixa e Equivalentes de Caixa	3.059.574,25
Investimentos e aplicações	0,00
Outros bens e direitos	0,00



3º bimestre de 2021 (Maio a Junho)

RREO - ANEXO 4 (LRF, Art 53, inciso II)

R\$ 1,00

FUNDO EM REPARTIÇÃO (PLANO FINANCEIRO)

RECEITAS PREVIDENCIÁRIAS - RPPS (FUNDO EM REPARTIÇÃO)	PREVISÃO ATUALIZADA (a)	RECEITAS REALIZADAS Até o Bimestre (b)
<b>RECEITAS CORRENTES (VII)</b>	10.000.000,00	4.690.589,98
Receita de contribuições dos segurados	3.515.748,00	1.772.539,22
ATIVO	3.515.748,00	1.772.539,22
Inativo	0,00	0,00
Pensionista	0,00	0,00
Receita de contribuições patronais	6.444.380,00	2.899.210,02
ATIVO	6.444.380,00	2.899.210,02
Inativo	0,00	0,00
Pensionista	0,00	0,00
Receita patrimonial	36.872,00	15.853,59
Receitas Imobiliárias	0,00	0,00
Receitas de valores Mobiliários	36.872,00	15.853,59
Outras receitas patrimoniais	0,00	0,00
Receitas de serviços	0,00	0,00
Outras receitas correntes	3.000,00	2.987,15
Compensação financeira entre os regimes	0,00	0,00
Demais receitas correntes	3.000,00	2.987,15
<b>RECEITAS DE CAPITAL (VIII)</b>	0,00	0,00
Alienação de bens, direitos e ativos	0,00	0,00
Amortização de empréstimos	0,00	0,00
Outras receitas de capital	0,00	0,00
<b>TOTAL DAS RECEITAS DO FUNDO EM REPARTIÇÃO (IX) = (VII + VIII)</b>	<b>10.000.000,00</b>	<b>4.690.589,98</b>

3º bimestre de 2021 (Maio a Junho)

FUNDO EM REPARTIÇÃO (PLANO FINANCEIRO)						
DESPESAS PREVIDENCIÁRIAS - RPPS (FUNDO EM REPARTIÇÃO)	DOTAÇÃO ATUALIZADA (c)	DESPESAS EMPENHADAS Até o Bimestre (d)	DESPESAS LIQUIDADAS Até o Bimestre (e)	DESPESAS PAGAS Até o Bimestre (f)	INSCRITAS EM RESTOS A PAGAR NÃO PROCESSADAS No Exercício (g)	
Benefícios	8.521.060,00	4.289.797,87	3.986.528,33	3.279.463,88		
Aposentadorias	7.261.060,00	3.450.000,00	3.417.185,37	2.817.503,16		
Pensões por Morte	1.260.000,00	839.797,87	569.342,96	461.960,72		
Outras despesas previdenciárias	987.600,00	124.000,00	70.601,10	59.256,94		
Compensação Financeira entre os regimes	0,00	0,00	0,00	0,00		
Demais despesas previdenciárias	987.600,00	124.000,00	70.601,10	59.256,94		
<b>TOTAL DAS DESPESAS DO FUNDO EM REPARTIÇÃO (X)</b>	<b>9.508.660,00</b>	<b>4.413.797,87</b>	<b>4.057.129,43</b>	<b>3.338.720,82</b>		
<b>RESULTADO PREVIDENCIÁRIO - FUNDO EM REPARTIÇÃO (XI) = (IX-X) (Z)</b>	<b>491.340,00</b>	<b>276.792,11</b>	<b>633.460,55</b>	<b>1.351.869,16</b>		



3º bimestre de 2021 (Maio a Junho)

APORTES DE RECURSOS PARA O FUNDO EM REPARTIÇÃO DO RPPS	APORTES REALIZADOS
Recursos para cobertura de insuficiências financeiras	0,00
Recursos para formação de reserva	0,00

ADMINISTRAÇÃO DO REGIME PRÓPRIO DE PREVIDÊNCIA DOS SERVIDORES - RPPS

RECEITAS DA ADMINISTRAÇÃO - RPPS	PREVISÃO ATUALIZADA (a)	RECEITAS REALIZADAS Até o Bimestre (b)
RECEITAS CORRENTES	0,00	0,00
TOTAL DAS RECEITAS DA ADMINISTRAÇÃO RPPS (XII)	0,00	0,00

DESPESAS DA ADMINISTRAÇÃO - RPPS

DESPESAS DA ADMINISTRAÇÃO (XIII) Pessoal e Encargos Sociais Demais Despesas Correntes DESPESAS DE CAPITAL (XIV)	DOTAÇÃO ATUALIZADA (c)	DESPESAS EMPENHADAS Até o Bimestre (d)	DESPESAS LIQUIDADAS Até o Bimestre (e)	DESPESAS PAGAS Até o Bimestre (f)	INSCRITAS EM RESTOS A PAGAR NÃO PROCESSADAS No Exercício (g)
	0,00	0,00	0,00	0,00	0,00
	0,00	0,00	0,00	0,00	0,00
	0,00	0,00	0,00	0,00	0,00
	0,00	0,00	0,00	0,00	0,00
TOTAL DAS DESPESAS DA ADMINISTRAÇÃO RPPS (XV) = (XIII + XIV)	0,00	0,00	0,00	0,00	0,00
RESULTADO DA ADMINISTRAÇÃO RPPS (XVI) = (XII - XV)2	0,00	0,00	0,00	0,00	0,00

3º bimestre de 2021 (Maio a Junho)

BENEFÍCIOS PREVIDENCIÁRIOS MANTIDOS PELO TESOUREIRO

RECEITAS PREVIDENCIÁRIAS (BENEFÍCIOS MANTIDOS PELO TESOUREIRO)	PREVISÃO ATUALIZADA (a)	RECEITAS REALIZADAS Até o Bimestre (b)
Contribuições dos Servidores Demais receitas previdenciárias	0,00 0,00	0,00 0,00
<b>TOTAL DAS RECEITAS (BENEFÍCIOS MANTIDOS PELO TESOUREIRO) (XVII)</b>	<b>0,00</b>	<b>0,00</b>

DESPESAS PREVIDENCIÁRIAS (BENEFÍCIOS MANTIDOS PELO TESOUREIRO)	DOTAÇÃO ATUALIZADA (c)	DESPESAS EMPENHADAS Até o Bimestre (d)	DESPESAS LIQUIDADAS Até o Bimestre (e)	DESPESAS PAGAS Até o Bimestre (f)	INSCRITAS EM RESTOS A PAGAR NÃO PROCESSADAS No Exercício (g)
Aposentadorias	0,00	0,00	0,00	0,00	0,00
Pensões	0,00	0,00	0,00	0,00	0,00
Outras despesas previdenciárias	0,00	0,00	0,00	0,00	0,00
<b>TOTAL DAS DESPESAS (BENEFÍCIOS MANTIDOS PELO TESOUREIRO) (XVIII)</b>	<b>0,00</b>	<b>0,00</b>	<b>0,00</b>	<b>0,00</b>	<b>0,00</b>


RESULTADO DOS BENEFÍCIOS MANTIDOS PELO TESOUREIRO (XIX)=(XVII-XVIII)(Z) 0,00 | 0,00 | 0,00 | 0,00

FONTE: SISTEMA: Aspec Informática - UNID RESPONSÁVEL: Prefeitura Municipal de Ipueritas - DATA DA EMISSÃO: 29/07/2021 - HORA : 14:47:52

NOTA:

- (1) Como a Portaria MPS 746/2011 determina que os recursos provenientes desses aportes devem permanecer aplicados, no mínimo, por 5 (cinco) anos, essa receita não deverá compor o total das receitas previdenciárias do período de apuração
- (2) O resultado previdenciário poderá ser apresentado por meio da diferença entre previsão da receita e a despesa realizada e entre a receita realizada e a despesa liquidada (do 1º ao 5º bimestre) e a despesa empenhada (no 6º bimestre).


3º bimestre de 2021 (Maio a Junho)



FRANCISCO SOUTO DE VASCONCELOS JÚNIOR  
PREFEITO



MAIS CONTABIL - SOLUCOES EFICIENTES E I  
ASSESSORIA CONTABIL



FRANCISCO SOUTO VASCONCELOS  
SECRETARIO DE ADMINISTRAÇÃO E FINANÇAS



JOSE LINA FEITOSA  
CONTROLADOR GERAL

RREO - ANEXO 6 (LRF, Art 53, inciso III)

R\$ 1,00

RECEITAS PRIMÁRIAS		ACIMA DA LINHA	PREVISÃO ATUALIZADA	RECEITAS REALIZADAS ATÉ O BIMESTRE (a)
<b>RECEITAS CORRENTES (I)</b>				
Receita tributária				
IPTU				
ISS				
ITBI				
IRRF				
Outros impostos, taxas e contribuições de melhoria				
Contribuições				
Receita patrimonial				
Aplicações financeiras (II)				
Outras receitas patrimoniais				
Transferências correntes				
Cota-parte do FPM				
Cota-parte do ICMS				
Cota-parte do IPVA				
Cota parte do ITR				
Transferências da LC 87/1996				
Transferências da LC 61/1989				
Transferências do Fundeb				
Outras transferências correntes				
<b>Demais receitas correntes</b>				
Outras receitas financeiras (III)				
Receitas correntes restantes				
<b>RECEITAS PRIMÁRIAS CORRENTES (IV)=(I-II-III)</b>				
<b>RECEITAS DE CAPITAL (V)</b>				
Operações de crédito (VI)				
Amortização de empréstimos (VII)				
Alienação de bens				
Receitas de alienação de investimentos temporários (VIII)				
Receitas de alienação de investimentos permanentes (IX)				

RELATÓRIO RESUMIDO DA EXECUÇÃO ORÇAMENTÁRIA  
 DEMONSTRATIVO DOS RESULTADOS PRIMÁRIO E NOMINAL  
 ORÇAMENTOS FISCAL E DA SEGURIDADE SOCIAL  
 3º bimestre de 2021 (Maio a Junho)

Outras alienação de bens	6.000,00	0,00
Transferências de capital	661.256,00	2.514.520,49
Convênios	549.256,00	2.512.639,89
Outras transferências de capital	112.000,00	1.880,60
Outras receitas de capital	0,00	0,00
Outras receitas de capital não primárias (X)	0,00	0,00
Outras receitas de capital primárias	0,00	0,00
RECEITAS PRIMÁRIAS DE CAPITAL (XI) = (V - VI - VII - VIII - IX - X)	667.256,00	2.514.520,49
RECEITA PRIMÁRIA TOTAL (XII) = (IV + XI)	88.575.954,00	47.324.577,50

DESPESAS PRIMÁRIAS	DOTAÇÃO ATUALIZADA	ATÉ O BIMESTRE/2021				RESTOS A PAGAR NÃO PROCESSADOS	
		DESPESAS EMPENHADAS	DESPESAS LIQUIDADAS	DESPESAS PAGAS (a)	RESTOS A PAGAR PROCESSADOS PAGOS (b)	LIQUIDADOS	PAGOS (c)
DESPESAS CORRENTES (XIII)	77.141.728,00	46.732.241,58	33.353.684,77	28.736.504,75	1.758.156,04	690,00	690,00
Pessoal e encargos sociais	46.988.010,64	30.416.052,59	23.666.080,26	19.367.155,26	1.777.990,61	0,00	0,00
Juros e encargos da dívida (XIV)	3.000,00	0,00	0,00	0,00	0,00	0,00	0,00
Outras despesas correntes	30.150.717,36	16.316.188,99	9.687.604,51	9.369.349,49	30.165,43	690,00	690,00
DESPESAS PRIMÁRIAS CORRENTES (XV) = (XIII - XIV)	77.138.728,00	46.732.241,58	33.353.684,77	28.736.504,75	1.758.156,04	690,00	690,00
DESPESAS DE CAPITAL (XVI)	3.731.281,00	383.483,30	244.614,64	244.614,64	0,00	218.167,62	218.167,62
Investimentos	3.407.581,00	283.483,30	168.418,98	168.418,98	0,00	218.167,62	218.167,62
Inversões financeiras	139.300,00	0,00	0,00	0,00	0,00	0,00	0,00
Concessão de empréstimos e financiamentos (XVII)	0,00	0,00	0,00	0,00	0,00	0,00	0,00
Aquisição de título de capital já integralizado (XVIII)	0,00	0,00	0,00	0,00	0,00	0,00	0,00
Aquisição de título de crédito (XIX)	0,00	0,00	0,00	0,00	0,00	0,00	0,00
Demais inversões financeiras	139.300,00	0,00	0,00	0,00	0,00	0,00	0,00
Amortização de dívida (XX)	184.400,00	100.000,00	76.195,66	76.195,66	0,00	0,00	0,00
DESPESAS PRIMÁRIAS DE CAPITAL (XXI) = (XVI - XVII - XVIII - XIX - XX)	3.546.881,00	283.483,30	168.418,98	168.418,98	0,00	218.167,62	218.167,62
RESERVA DE CONTINGÊNCIA (XXII)	125.000,00	0,00	0,00	0,00	0,00	0,00	0,00
DESPESA PRIMÁRIA TOTAL (XXIII) = (XV + XXI + XXII)	80.810.609,00	47.015.724,88	33.522.103,75	28.904.923,73	1.758.156,04	218.857,62	218.857,62

RESULTADO PRIMÁRIO - Acima da linha (XXIV) = (XIIa) - (XXIIIa + XXI)

Iib + XXIIIc

16.442.640,11





META FISCAL PARA O RESULTADO PRIMÁRIO	VALOR CORRENTE
Meta fixada no Anexo de Metas Fiscais da LDO para o exercício de referência	0,00
<b>JUROS NOMINAIS</b>	
	ATÉ O BIMESTRE/2021
	VALOR CORRENTE
Juros, Encargos e Variações Monetárias Ativos (XXV)	- 62.800,97
Juros, Encargos e variações Monetárias Passivos (XXVI)	- 0,00
RESULTADO NOMINAL - Acima da linha (XXVII)=XXIV+(XXV - XXVI)	- 16.505.441,08
<b>META FISCAL PARA O RESULTADO NOMINAL</b>	
	VALOR CORRENTE
Meta fixada no Anexo de Metas Fiscais da LDO para o exercício de referência	- 0,00
<b>ABAIXO DA LINHA</b>	
<b>CÁLCULO DO RESULTADO NOMINAL</b>	
	SALDO
	EM 31 DE DEZEMBRO
	ATÉ O BIMESTRE
	(a)
	(b)
DÍVIDA CONSOLIDADA (XXVIII)	1.688.190,42
DEDUÇÕES (XXIX)	13.905.528,44
Disponibilidade de caixa	13.796.228,60
Disponibilidade de caixa bruta	16.693.931,85
(-) Restos a pagar processados (XXX)	2.897.703,25
Demais haveres financeiros	109.299,84
DÍVIDA CONSOLIDADA LÍQUIDA (XXXI)=(XXVIII-XXIX)	-12.217.338,02
RESULTADO NOMINAL - Abaixo da linha (XXXII)=(XXXIa - XXXIb)	14.198.282,34

AJUSTE METODOLÓGICO	ATÉ O BIMESTRE/2021
VARIAÇÃO SALDO RPP = (XXXIII) = (XXXa - XXXb)	1.758.156,04
RECEITA DE ALIENAÇÃO DE INVESTIMENTOS PERMANENTES (IX)	0,00
PASSIVOS RECONHECIDOS NA DC (XXXIV)	0,00
VARIAÇÃO CAMBIAL (XXXV)	0,00
PAGAMENTO DE PRECATORIOS INTEGRANTES DA DC (XXXVI)	0,00
AJUSTES RELATIVOS AO RPPS(XXXVII)	0,00
OUTROS AJUSTES (XXXVIII)	0,00
RESULTADO NOMINAL AJUSTADO - Abaixo da linha (XXXIX) = (XXXII-XXXIII-IX+XXXIV+XXXV-XXXVI+XXXVII+XXXVIII)	12.440.126,30
RESULTADO PRIMÁRIO - Abaixo da linha (XL) = XXXIX - (XXV-XXVI)	12.377.325,33

INFORMAÇÕES ADICIONAIS	PREVISÃO ORÇAMENTÁRIA
SALDO DE EXERCÍCIOS ANTERIORES	0,00
Recursos arrecadados em exercícios anteriores - RPPS	0,00
Superávit financeiro utilizado para abertura e reabertura de créditos adicionais	0,00
RESERVA ORÇAMENTÁRIA DO RPPS	0,00

FONTE: SISTEMA: Aspec Informática - UNIDADE RESPONSÁVEL: Prefeitura Municipal de Ipuera - DATA DA EMISSÃO: 29/07/2021 - HORA DA EMISSÃO: 14:51:36

RELATÓRIO RESUMIDO DA EXECUÇÃO ORÇAMENTÁRIA  
DEMONSTRATIVO DOS RESULTADOS PRIMÁRIO E NOMINAL  
ORÇAMENTOS FISCAL E DA SEGURIDADE SOCIAL  
3º bimestre de 2021 (Mato a Junho)

	
FRANCISCO SOUTO DE VASCONCELOS JÚNIOR PREFEITO	MAIS CONTABIL SOLUCOES EFICIENTES E I ASSESSORIA CONTABIL
	
FRANCISCO SOUTO VASCONCELOS SECRETARIO DE ADMINISTRAÇÃO E FINANÇAS	JOSE LIMA FEITOSA CONTROLADOR GERAL



RREO - ANEXO 7 (LRF, Art 53, inciso V)

R\$ 1,00

PODER / ÓRGÃO	RESTOS A PAGAR PROCESSADOS E NÃO PROCESSADOS LIQUIDADOS EM EXERCÍCIOS ANTERIORES				
	INSCRITOS		PAGOS (c)	CANCELADOS (d)	SALDO (e) = (a+b)-(c+d)
	EM EXERCÍCIOS ANTERIORES (a)	EM 31 DE DEZ. EXERC. ANTERIOR (b)			
RESTOS A PAGAR (EXCETO INTRA-ORÇAMENTÁRIO (I))	2.613.694,62	2.047.675,39	1.758.156,04	0,00	2.903.213,97
Executivo	2.613.694,62	2.047.675,39	1.758.156,04	0,00	2.903.213,97
2004-SECRETARIA DE ADMINISTRAÇÃO E FINAN	1.614.872,67	0,00	0,00	0,00	1.614.872,67
2005-SECRETARIA DE ADMINISTRAÇÃO E FINAN	6.283,50	0,00	0,00	0,00	6.283,50
2005-SECRETARIA DE OBRAS, COMERCIO E TRA	2.103,00	0,00	0,00	0,00	2.103,00
2005-SERVIÇO AUTÔNOMO DE ÁGUA E ESGOTO	3.123,00	0,00	0,00	0,00	3.123,00
2005-SECRETARIA DE SAÚDE	7.096,90	0,00	0,00	0,00	7.096,90
2005-SECRETARIA DE EDUCAÇÃO, CULTURA E D	6.201,80	0,00	0,00	0,00	6.201,80
2006-SECRETARIA DE ADMINISTRAÇÃO E FINAN	1.160,67	0,00	0,00	0,00	1.160,67
2006-SERVIÇO AUTÔNOMO DE ÁGUA E ESGOTO	4.572,01	0,00	0,00	0,00	4.572,01
2006-FUNDO MUNICIPAL DE SAÚDE	3.972,50	0,00	0,00	0,00	3.972,50
2006-FUNDO MUNICIPAL DE EDUCAÇÃO	13.379,46	0,00	0,00	0,00	13.379,46
2006-FUNDO DE MAN. DESENV. DO ENS. FUND.-FU	1.040,00	0,00	0,00	0,00	1.040,00
2006-SEC. AGRIC. ABAST. REC. HÍDRICOS E NEIO	60,00	0,00	0,00	0,00	60,00
2006-FUNDO MUNICIPAL DE ASSISTÊNCIA SOCI	1.040,00	0,00	0,00	0,00	1.040,00
2007-SEC. DE OBRAS, COMERCIO E TRANSPORT	6.890,20	0,00	0,00	0,00	6.890,20
2007-SERVIÇO AUTÔNOMO DE ÁGUA E ESGOTO	1.784,47	0,00	0,00	0,00	1.784,47
2007-FUNDO MUNICIPAL DE SAÚDE	19.390,23	0,00	0,00	0,00	19.390,23
2007-SEC. DE EDUCAÇÃO, CULTURA E DESPORT	2.061,00	0,00	0,00	0,00	2.061,00
2007-FUNDO MUNICIPAL DE EDUCAÇÃO	6.905,01	0,00	0,00	0,00	6.905,01
2007-SECRETARIA DE AÇÃO SOCIAL E TRABALH	0,00	0,00	0,00	0,00	0,00
2007-FUNDO MUNIC. DE ASSISTÊNCIA SOCIAL-	2.648,00	0,00	0,00	0,00	2.648,00
2008-SECRETARIA DE ADMINISTRAÇÃO E FINAN	500,00	0,00	0,00	0,00	500,00
2008-SEC. DE OBRAS, COMUNICAÇÃO E TRANSP	37.871,44	0,00	0,00	0,00	37.871,44
2008-SERVIÇO AUTÔNOMO DE ÁGUA E ESGOTO	3.210,00	0,00	0,00	0,00	3.210,00
2008-SECRETARIA DE SAÚDE	11.513,00	0,00	0,00	0,00	11.513,00
2008-SEC. DE EDUCAÇÃO, CULTURA E DESPORT	2.740,70	0,00	0,00	0,00	2.740,70

RREO - ANEXO 7 (LRF, Art 53, inciso V)

R\$ 1,00

PODER / ÓRGÃO	RESTOS A PAGAR PROCESSADOS E NÃO PROCESSADOS LIQUIDADOS EM EXERCÍCIOS ANTERIORES				
	INSCRITOS		PAGOS (c)	CANCELADOS (d)	SALDO (e) = (a+b) - (c+d)
	EM EXERCÍCIOS ANTERIORES (a)	EM 31 DE DEZ. EXERC. ANTERIOR (b)			
2008-FUNDO MUNIC. DE ASSISTÊNCIA SOCIAL-	600,00	0,00	0,00	0,00	600,00
2009-SECRETARIA DE SAÚDE	2.960,00	0,00	0,00	0,00	2.960,00
2009-FUNDO MUNICIPAL DE SAÚDE	1.779,00	0,00	0,00	0,00	1.779,00
2009-FUNDO DE DESENV.DA EDUC.BASICA - FU	2.632,60	0,00	0,00	0,00	2.632,60
2009-SEC. DE OBRAS E RECURSOS HIDRICOS	40.159,40	0,00	0,00	0,00	40.159,40
2010-GABINETE DO PREFEITO	180,00	0,00	0,00	0,00	180,00
2010-SECRETARIA DE EDUCAÇÃO	20.428,00	0,00	0,00	0,00	20.428,00
2010-FUNDO MUNICIPAL DE EDUCAÇÃO	0,00	0,00	0,00	0,00	0,00
2010-SEC. DE OBRAS E RECURSOS HIDRICOS	21.122,36	0,00	0,00	0,00	21.122,36
2010-SERVICO AUTONOMO DE ÁGUA E ESGOTO	3.010,60	0,00	0,00	0,00	3.010,60
2011-SECRETARIA DE SAÚDE	213,40	0,00	0,00	0,00	213,40
2011-FUNDO MUNICIPAL DE SAÚDE	427,22	0,00	0,00	0,00	427,22
2011-FUNDO MUNICIPAL DE EDUCAÇÃO	18.350,00	0,00	0,00	0,00	18.350,00
2011-SEC. DE OBRAS E RECURSOS HIDRICOS	4.266,20	0,00	0,00	0,00	4.266,20
2011-SERVICO AUTONOMO DE ÁGUA E ESGOTO	3.989,50	0,00	0,00	0,00	3.989,50
2011-SEC.DE INFRAESTRUTURA NETO AMBIENTE	0,00	0,00	0,00	0,00	0,00
2012-GABINETE DO PREFEITO	6.062,75	0,00	0,00	0,00	6.062,75
2012-SECRETARIA DE ADMINISTRAÇÃO	5.453,00	0,00	0,00	0,00	5.453,00
2012-SECRETARIA DE SAÚDE	7.539,65	0,00	0,00	0,00	7.539,65
2012-FUNDO MUNICIPAL DE SAÚDE	10.248,41	0,00	0,00	0,00	10.248,41
2012-FUNDO DE DESENV.DA EDUC.BASICA - FU	22.293,11	0,00	0,00	0,00	22.293,11
2012-SEC. DE OBRAS E RECURSOS HIDRICOS	0,00	0,00	0,00	0,00	0,00
2012-SEC.DE INFRAESTRUTURA NETO AMBIENTE	0,00	0,00	0,00	0,00	0,00
2012-SECRETARIA DE DESENVOLVIMENTO AGRAR	1.500,00	0,00	0,00	0,00	1.500,00
2012-SAAE - SERVIÇO AUTÔNOMO DE ÁGUA E E	11.163,11	0,00	0,00	0,00	11.163,11
2013-Gabinete do Prefeito	540,00	0,00	0,00	0,00	540,00
2013-Secretaria de Administração	2.735,93	0,00	0,00	0,00	2.735,93
2013-Secretaria de Saúde	3.592,00	0,00	0,00	0,00	3.592,00
2013-Fundo Municipal de Saúde	2.695,80	0,00	0,00	0,00	2.695,80

RREO - ANEXO 7 (LRF, Art 53, inciso V)

R\$ 1,00

PODER / ÓRGÃO	RESTOS A PAGAR PROCESSADOS E NÃO PROCESSADOS LIQUIDADOS EM EXERCÍCIOS ANTERIORES				
	INSCRITOS		PAGOS (c)	CANCELADOS (d)	SALDO (e) = (a+b)-(c+d)
	EM EXERCÍCIOS ANTERIORES (a)	EM 31 DE DEZ. EXERC. ANTERIOR (b)			
2013-Fundo Municipal de Educação	1.459,42	0,00	0,00	0,00	1.459,42
2013-Fundo de Desenv. da Educ. Basica - FU	400,00	0,00	0,00	0,00	400,00
2013-Secretaria de Obras	0,00	0,00	0,00	0,00	0,00
2013-Fundo Munic. de Assistência Social-	1.927,22	0,00	0,00	0,00	1.927,22
2013-Saae - Serviço Autônomo de Água e E	2.235,00	0,00	0,00	0,00	2.235,00
2013-Obrigações do Tesouro Municipal	336,60	0,00	0,00	0,00	336,60
2014-Secretaria de Administração	384,94	0,00	0,00	0,00	384,94
2014-Secretaria de Saúde	36.755,13	0,00	0,00	0,00	36.755,13
2014-Fundo Municipal de Saúde	16.052,67	0,00	0,00	0,00	16.052,67
2014-Secretaria de Educação	0,00	0,00	0,00	0,00	0,00
2014-Fundo Municipal de Educação	8.659,98	0,00	0,00	0,00	8.659,98
2014-Secretaria de Obras	1.660,80	0,00	0,00	0,00	1.660,80
2014-Sec. de Infraestrutura Meio Ambiente	5.040,00	0,00	0,00	0,00	5.040,00
2014-Fundo Munic. da Assistência Social -	510,00	0,00	0,00	0,00	510,00
2014-Saae - Serviço Autônomo de Água e E	608,00	0,00	0,00	0,00	608,00
2014-Obrigações do Tesouro Municipal	3.000,00	0,00	0,00	0,00	3.000,00
2015-Secretaria de Administração	3.517,40	0,00	0,00	0,00	3.517,40
2015-Secretaria de Saúde	14.132,48	0,00	0,00	0,00	14.132,48
2015-Fundo Municipal de Saúde	60.907,75	0,00	0,00	0,00	60.907,75
2015-Fundo Municipal de Educação	5.200,00	0,00	0,00	0,00	5.200,00
2015-Fundo de Desenv. da Educ. Basica - FU	0,00	0,00	0,00	0,00	0,00
2015-Secretaria de Obras	1.448,00	0,00	0,00	0,00	1.448,00
2015-Sec. de Infraestrutura Meio Ambiente	275,00	0,00	0,00	0,00	275,00
2015-Secretaria de Transportes e Comunic	148,00	0,00	0,00	0,00	148,00
2015-Fundo Mun. Dir. Criança/Adolescente-F	510,00	0,00	0,00	0,00	510,00
2015-Fundo Munic. da Assistência Social -	9.099,60	0,00	0,00	0,00	9.099,60
2015-Saae - Serviço Autônomo de Água e E	5.909,00	0,00	0,00	0,00	5.909,00
2016-Gabinete do Prefeito	13.160,00	0,00	0,00	0,00	13.160,00
2016-Secretaria de Administração e Finan	5.220,00	0,00	0,00	0,00	5.220,00

RREO - ANEXO 7 (LRF, Art 53, inciso V)

R\$ 1,00

PODER / ÓRGÃO	RESTOS A PAGAR PROCESSADOS E NÃO PROCESSADOS LIQUIDADOS EM EXERCÍCIOS ANTERIORES				
	INSCRITOS		PAGOS (c)	CANCELADOS (d)	SALDO (e) = (a+b) - (c+d)
	EM EXERCÍCIOS ANTERIORES (a)	EM 31 DE DEZ. EXERC. ANTERIOR (b)			
2016-Secretaria de Saúde	5.442,50	0,00	0,00	0,00	5.442,50
2016-Fundo Municipal de Saúde	36.985,50	0,00	0,00	0,00	36.985,50
2016-Secretaria de Educação	1.689,75	0,00	0,00	0,00	1.689,75
2016-Fundo Municipal de Educação	1.539,00	0,00	0,00	0,00	1.539,00
2016-Fundo de Desenv. da Educ. Básica - FU	49.196,00	0,00	0,00	0,00	49.196,00
2016-Sec. de Obras, Inf. Meio Amb. e Rec. Hd	115.380,68	0,00	0,00	0,00	115.380,68
2016-Secretaria de Transportes e Comunic	708,00	0,00	0,00	0,00	708,00
2016-Fundo Mun. Dir. Criança/Adolescente-F	527,00	0,00	0,00	0,00	527,00
2016-Fundo Munic. da Assistência Social -	8.280,00	0,00	0,00	0,00	8.280,00
2016-Saae - Serviço Autônomo de Água e E	9.926,40	0,00	0,00	0,00	9.926,40
2016-Obrigações do Tesouro Municipal	908,37	0,00	0,00	0,00	908,37
2017-Gabinete do Prefeito	13.180,00	0,00	0,00	0,00	13.180,00
2017-Secretaria de Saúde	7.403,66	0,00	0,00	0,00	7.403,66
2017-Fundo Municipal de Saúde	26.900,65	0,00	0,00	0,00	26.900,65
2017-Secretaria de Educação	2.639,04	0,00	0,00	0,00	2.639,04
2017-Fundo Municipal de Educação	0,00	0,00	0,00	0,00	0,00
2017-Fundo de Desenv. da Educ. Básica - FU	2.140,00	0,00	0,00	0,00	2.140,00
2017-Sec. de Esporte, Cultura e Juventud	8.000,00	0,00	0,00	0,00	8.000,00
2017-Sec. de Obras, Inf. Meio Amb. e Rec. Hd	3.261,00	0,00	0,00	0,00	3.261,00
2017-Secretaria de Transportes e Comunic	430,00	0,00	0,00	0,00	430,00
2017-Secretaria de Desenvolvimento Agrar	225,00	0,00	0,00	0,00	225,00
2017-Fundo Mun. Dir. Criança/Adolescente-F	1.053,80	0,00	0,00	0,00	1.053,80
2017-Fundo Munic. da Assistência Social -	1.663,10	0,00	0,00	0,00	1.663,10
2017-Saae - Serviço Autônomo de Água e E	25.304,22	0,00	0,00	0,00	25.304,22
2018-Secretaria de Administração e Finan	1.600,42	0,00	0,00	0,00	1.600,42
2018-Secretaria de Saúde	4.996,75	0,00	0,00	0,00	4.996,75
2018-Fundo Municipal de Saúde	2.109,38	0,00	0,00	0,00	2.109,38
2018-Secretaria de Educação	2.718,34	0,00	0,00	0,00	2.718,34
2018-Fundo de Desenv. da Educ. Básica - FU	0,00	0,00	0,00	0,00	0,00

B

RREO - ANEXO 7 (LRF, Art 53, inciso V)

R\$ 1,00

PODER / ÓRGÃO	RESTOS A PAGAR PROCESSADOS E NÃO PROCESSADOS LIQUIDADOS EM EXERCÍCIOS ANTERIORES				
	INSCRITOS		PAGOS (c)	CANCELADOS (d)	SALDO (e) = (a+b)-(c+d)
	EM EXERCÍCIOS ANTERIORES (a)	EM 31 DE DEZ. EXERC. ANTERIOR (b)			
2018-Sec. de Esporte, Cultura e Juventud	2.500,00	0,00	0,00	0,00	2.500,00
2018-Sec.de Obras, Inf. e Recursos Hídric	3.433,10	0,00	0,00	0,00	3.433,10
2018-Secretaria de Transportes e Comunic	300,00	0,00	0,00	0,00	300,00
2018-Fundo Munic.da Assistência Social -	1.900,00	0,00	0,00	0,00	1.900,00
2018-Fundo Municipal da Seguridade Socia	5.510,72	0,00	0,00	0,00	5.510,72
2018-SAAE - Serviço Autônomo de Água e E	0,00	0,00	0,00	0,00	0,00
2019-Secretaria de Administração e Finan	0,00	0,00	0,00	0,00	0,00
2019-Secretaria de Saúde	0,00	0,00	0,00	0,00	0,00
2019-Fundo Municipal de Saúde	6.783,25	0,00	0,00	0,00	6.783,25
2019-Fundo Municipal de Educação	970,00	0,00	0,00	0,00	970,00
2019-Fundo de Desenv.da Educ.Básica - FU	0,00	0,00	0,00	0,00	0,00
2019-Sec. de Esporte, Cultura e Juventud	0,00	0,00	0,00	0,00	0,00
2019-Sec.de Obras, Inf. e Recursos Hídric	15.143,69	0,00	0,00	0,00	15.143,69
2019-Secretaria de Transportes e Comunic	0,00	0,00	0,00	0,00	0,00
2019-Fundo Munic.da Assistência Social -	6.431,90	0,00	0,00	0,00	6.431,90
2019-SAAE - Serviço Autônomo de Água e E	83.598,81	0,00	0,00	0,00	83.598,81
2019-Manut.Func. do Fundo do Meio Ambien	0,00	0,00	0,00	0,00	0,00
2020-Gabinete do Prefeito	0,00	0,00	0,00	0,00	0,00
2020-Procuradoria Geral do Município	39.233,60	38.796,02	38.796,02	0,00	437,58
2020-Secretaria de Administração e Finan	0,00	36.545,85	36.545,85	0,00	0,00
2020-Secretaria de Saúde	0,00	114.744,56	113.820,78	0,00	923,78
2020-Fundo Municipal de Saúde	0,00	187.771,40	186.611,06	0,00	1.160,34
2020-Fundo de Desenv.da Educ.Básica - FU	0,00	746.947,81	494.609,07	0,00	252.338,74
2020-Sec. de Esporte, Cultura e Juventud	0,00	449.208,85	447.421,79	0,00	1.787,06
2020-Sec.de Obras, Inf. e Recursos Hídric	0,00	16.149,27	13.499,27	0,00	2.650,00
2020-Secretaria de Transportes e Comunic	0,00	112.381,74	111.749,68	0,00	632,06
2020-Secretaria de Desenvolvimento Agrar	0,00	80.936,59	80.887,97	0,00	48,62
2020-Fundo Mun.Dir.Criança/Adolescente-F	0,00	32.984,41	32.789,93	0,00	194,48
2020-Fundo Munic.da Assistência Social -	0,00	11.731,45	11.651,45	0,00	80,00
	0,00	96.817,23	89.712,23	0,00	7.105,00

RREO - ANEXO 7 (LRF, Art. 53, inciso V)

R\$ 1,00

PODER / ÓRGÃO	RESTOS A PAGAR PROCESSADOS E NÃO PROCESSADOS LIQUIDADOS EM EXERCÍCIOS ANTERIORES				
	INSCRITOS		PAGOS (c)	CANCELADOS (d)	SALDO (e) = (a+b) - (c+d)
	EM EXERCÍCIOS ANTERIORES (a)	EM 31 DE DEZ. EXERC. ANTERIOR (b)			
2020-SAAE - Serviço Autônomo de Água e E	0,00	22.161,69	0,00	0,00	22.161,69
2020-Manut.Func. do Fundo do Meio Ambien	0,00	100.060,94	100.060,94	0,00	0,00
Legislativo	0,00	0,00	0,00	0,00	0,00
RESTOS A PAGAR (INTRA-ORÇAMENTÁRIO (II))	0,00	0,00	0,00	0,00	0,00
<b>TOTAL (III)=(I)+(II)</b>	<b>2.613.694,62</b>	<b>2.047.675,39</b>	<b>1.758.156,04</b>	<b>0,00</b>	<b>2.903.213,97</b>

RREO - ANEXO 7 (LRF, Art 53, inciso V)

R\$ 1,00

PODER / ORGAO	RESTOS A PAGAR NÃO PROCESSADOS							SALDO TOTAL (l) = (e)+(k)
	INSCRITOS		LIQUIDADOS (h)	PAGOS (i)	CANCELADOS (j)	SALDO (k) = (f+g)-(i+j)	SALDO (l) = (e)+(k)	
	EM EXERCÍCIOS ANTERIORES (f)	EM 31 DE DEZ. EXERC. ANTERIOR (g)						
RESTOS A PAGAR (EXCETO INTRA-ORÇAMENTÁRIO (I))	3.919.173,93	1.658.516,74	218.857,62	218.857,62	0,00	5.358.833,05	8.262.047,02	
Executivo	3.919.173,93	1.658.516,74	218.857,62	218.857,62	0,00	5.358.833,05	8.262.047,02	
2004-SECRETARIA DE ADMINISTRAÇÃO E FINAN	0,00	0,00	0,00	0,00	0,00	0,00	1.614.872,67	
2005-SECRETARIA DE ADMINISTRAÇÃO E FINAN	0,00	0,00	0,00	0,00	0,00	0,00	6.283,50	
2005-SECRETARIA DE OBRAS, COMERCIO E TRA	0,00	0,00	0,00	0,00	0,00	0,00	2.103,00	
2005-SERVIÇO AUTÔNOMO DE ÁGUA E ESGOTO	0,00	0,00	0,00	0,00	0,00	0,00	3.123,00	
2005-SECRETARIA DE SAUDE	0,00	0,00	0,00	0,00	0,00	0,00	7.096,90	
2005-SECRETARIA DE EDUCACAO, CULTURA E D	0,00	0,00	0,00	0,00	0,00	0,00	6.201,80	
2006-SECRETARIA DE ADMINISTRAÇÃO E FINAN	0,00	0,00	0,00	0,00	0,00	0,00	1.160,67	
2006-SERVIÇO AUTÔNOMO DE ÁGUA E ESGOTO	0,00	0,00	0,00	0,00	0,00	0,00	4.572,01	
2006-FUNDO MUNICIPAL DE SAUDE	0,00	0,00	0,00	0,00	0,00	0,00	3.972,50	
2006-FUNDO MUNICIPAL DE EDUCACAO	0,00	0,00	0,00	0,00	0,00	0,00	13.379,46	
2006-FUNDO DE MAN.DESENV.DO ENS.FUND.-FU	0,00	0,00	0,00	0,00	0,00	0,00	1.040,00	
2006-SEC.AGRIC.ABAST.REC.HIDRICOS E NEIO	0,00	0,00	0,00	0,00	0,00	0,00	60,00	
2006-FUNDO MUNICIPAL DE ASSISTENCIA SOCI	0,00	0,00	0,00	0,00	0,00	0,00	1.040,00	
2007-SEC. DE OBRAS, COMERCIO E TRANSPORT	0,00	0,00	0,00	0,00	0,00	0,00	6.890,20	
2007-SERVIÇO AUTÔNOMO DE ÁGUA E ESGOTO	0,00	0,00	0,00	0,00	0,00	0,00	1.784,47	
2007-FUNDO MUNICIPAL DE SAUDE	0,00	0,00	0,00	0,00	0,00	0,00	19.390,23	
2007-SEC. DE EDUCACAO, CULTURA E DESPORT	0,00	0,00	0,00	0,00	0,00	0,00	2.061,00	
2007-FUNDO MUNICIPAL DE EDUCACAO	0,00	0,00	0,00	0,00	0,00	0,00	6.905,01	
2007-SECRETARIA DE AÇÃO SOCIAL E TRABALH	500,00	0,00	0,00	0,00	0,00	500,00	500,00	
2007-FUNDO MUNIC. DE ASSISTENCIA SOCIAL-	0,00	0,00	0,00	0,00	0,00	0,00	2.648,00	
2008-SECRETARIA DE ADMINISTRAÇÃO E FINAN	0,00	0,00	0,00	0,00	0,00	0,00	500,00	
2008-SEC. DE OBRAS, COMUNICACAO E TRANSP	0,00	0,00	0,00	0,00	0,00	0,00	37.871,44	
2008-SERVIÇO AUTÔNOMO DE ÁGUA E ESGOTO	0,00	0,00	0,00	0,00	0,00	0,00	3.210,00	
2008-SECRETARIA DE SAUDE	0,00	0,00	0,00	0,00	0,00	0,00	11.513,00	
2008-SEC. DE EDUCACAO, CULTURA E DESPORT	0,00	0,00	0,00	0,00	0,00	0,00	2.740,70	
2008-FUNDO MUNIC. DE ASSISTENCIA SOCIAL-	0,00	0,00	0,00	0,00	0,00	0,00	600,00	

RREO - ANEXO 7 (LRF, Art. 53, inciso V)

R\$ 1,00

PODER / ÓRGÃO	INSCRITOS		LIQUIDADOS (h)	PAGOS (i)	CANCELADOS (j)	SALDO (k) = (f+g)-(i+j)	SALDO TOTAL (l) = (e)+(k)
	EM EXERCÍCIOS ANTERIORES (f)	EM 31 DE DEZ. EXERC. ANTERIOR (g)					
	RESTOS A PAGAR NÃO PROCESSADOS						
2009-SECRETARIA DE SAÚDE	0,00	0,00	0,00	0,00	0,00	0,00	2.960,00
2009-FUNDO MUNICIPAL DE SAÚDE	0,00	0,00	0,00	0,00	0,00	0,00	1.779,00
2009-FUNDO DE DESENV. DA EDUC. BASICA - FU	0,00	0,00	0,00	0,00	0,00	0,00	2.632,60
2009-SEC. DE OBRAS E RECURSOS HIDRICOS	1.395.992,75	0,00	0,00	0,00	0,00	1.395.992,75	1.436.152,15
2010-GABINETE DO PREFEITO	0,00	0,00	0,00	0,00	0,00	0,00	180,00
2010-SECRETARIA DE EDUCAÇÃO	0,00	0,00	0,00	0,00	0,00	0,00	20.428,00
2010-FUNDO MUNICIPAL DE EDUCAÇÃO	12.800,00	0,00	0,00	0,00	0,00	12.800,00	12.800,00
2010-SEC. DE OBRAS E RECURSOS HIDRICOS	168.694,07	0,00	0,00	0,00	0,00	168.694,07	189.816,43
2010-SERVIÇO AUTÔNOMO DE ÁGUA E ESGOTO	0,00	0,00	0,00	0,00	0,00	0,00	3.010,60
2011-SECRETARIA DE SAÚDE	0,00	0,00	0,00	0,00	0,00	0,00	213,40
2011-FUNDO MUNICIPAL DE SAÚDE	0,00	0,00	0,00	0,00	0,00	0,00	427,22
2011-FUNDO MUNICIPAL DE EDUCAÇÃO	0,00	0,00	0,00	0,00	0,00	0,00	18.350,00
2011-SEC. DE OBRAS E RECURSOS HIDRICOS	0,00	0,00	0,00	0,00	0,00	0,00	4.266,20
2011-SERVIÇO AUTÔNOMO DE ÁGUA E ESGOTO	0,00	0,00	0,00	0,00	0,00	0,00	3.989,50
2011-SEC. DE INFRAESTRUTURA MEIO AMBIENTE	0,04	0,00	0,00	0,00	0,00	0,04	0,04
2012-GABINETE DO PREFEITO	0,00	0,00	0,00	0,00	0,00	0,00	6.063,75
2012-SECRETARIA DE ADMINISTRAÇÃO	0,00	0,00	0,00	0,00	0,00	0,00	5.453,00
2012-SECRETARIA DE SAÚDE	0,00	0,00	0,00	0,00	0,00	0,00	7.539,65
2012-FUNDO MUNICIPAL DE SAÚDE	9.693,60	0,00	0,00	0,00	0,00	9.693,60	19.942,01
2012-FUNDO DE DESENV. DA EDUC. BASICA - FU	0,00	0,00	0,00	0,00	0,00	0,00	22.293,11
2012-SEC. DE OBRAS E RECURSOS HIDRICOS	0,00	0,00	0,00	0,00	0,00	0,00	15.339,06
2012-SEC. DE INFRAESTRUTURA MEIO AMBIENTE	15.339,06	0,00	0,00	0,00	0,00	15.339,06	15.339,06
2012-SECRETARIA DE DESENVOLVIMENTO AGRAR	2.360,00	0,00	0,00	0,00	0,00	2.360,00	2.360,00
2012-SAAE - SERVIÇO AUTÔNOMO DE ÁGUA E E	47.600,00	0,00	0,00	0,00	0,00	47.600,00	49.100,00
2013-Gabinete do Prefeito	0,00	0,00	0,00	0,00	0,00	0,00	11.163,11
2013-Secretaria de Administração	0,00	0,00	0,00	0,00	0,00	0,00	540,00
2013-Secretaria de Saúde	0,00	0,00	0,00	0,00	0,00	0,00	2.735,93
2013-Fundo Municipal de Saúde	0,00	0,00	0,00	0,00	0,00	0,00	3.592,00
2013-Fundo Municipal de Educação	0,00	0,00	0,00	0,00	0,00	0,00	2.695,80
2013-Fundo de Desenv. da Educ. Basica - FU	0,00	0,00	0,00	0,00	0,00	0,00	1.459,42
	0,00	0,00	0,00	0,00	0,00	0,00	400,00



RREO - ANEXO 7 (LRF, Art 53, inciso V)

R\$ 1,00

PODER / ÓRGÃO	INSCRITOS		LIQUIDADOS (h)	PAGOS (i)	CANCELADOS (j)	SALDO (k) = (f+g)-(i+j)	SALDO TOTAL (l) = (e)+(k)
	EM EXERCÍCIOS ANTERIORES (f)	EM 31 DE DEZ. EXERC. ANTERIOR (g)					
	RESTOS A PAGAR NÃO PROCESSADOS						
2013-Secretaria de Obras	14.514,72	0,00	0,00	0,00	0,00	14.514,72	14.514,72
2013-Fundo Munic. de Assistência Social-	0,00	0,00	0,00	0,00	0,00	0,00	1.922,22
2013-Saae - Serviço Autônomo de Água e E	0,00	0,00	0,00	0,00	0,00	0,00	2.235,00
2013-Obrigações do Tesouro Municipal	0,00	0,00	0,00	0,00	0,00	0,00	336,60
2014-Secretaria de Administração	12.084,92	0,00	0,00	0,00	0,00	12.084,92	12.469,86
2014-Secretaria de Saúde	62.000,00	0,00	0,00	0,00	0,00	62.000,00	98.735,13
2014-Fundo Municipal de Saúde	0,00	0,00	0,00	0,00	0,00	0,00	16.052,67
2014-Secretaria de Educação	70.932,20	0,00	0,00	0,00	0,00	70.932,20	70.932,20
2014-Fundo Municipal de Educação	24.013,35	0,00	0,00	0,00	0,00	24.013,35	32.673,33
2014-Secretaria de Obras	410.164,37	0,00	0,00	0,00	0,00	410.164,37	411.825,17
2014-Sec.de Infraestrutura Meio Ambiente	0,00	0,00	0,00	0,00	0,00	0,00	5.040,00
2014-Fundo Munic.da Assistência Social -	0,00	0,00	0,00	0,00	0,00	0,00	510,00
2014-Saae - Serviço Autônomo de Água e E	0,00	0,00	0,00	0,00	0,00	0,00	608,00
2014-Obrigações do Tesouro Municipal	0,00	0,00	0,00	0,00	0,00	0,00	3.000,00
2015-Secretaria de Administração	0,00	0,00	0,00	0,00	0,00	0,00	3.517,40
2015-Secretaria de Saúde	0,00	0,00	0,00	0,00	0,00	0,00	14.132,48
2015-Fundo Municipal de Saúde	922,96	0,00	0,00	0,00	0,00	922,96	61.830,71
2015-Fundo Municipal de Educação	3.950,00	0,00	0,00	0,00	0,00	3.950,00	9.150,00
2015-Fundo de Desenv.da Educ.Basica - FU	98.240,80	0,00	0,00	0,00	0,00	98.240,80	98.240,80
2015-Secretaria de Obras	0,00	0,00	0,00	0,00	0,00	0,00	1.448,00
2015-Sec.de Infraestrutura Meio Ambiente	66.451,30	0,00	0,00	0,00	0,00	66.451,30	66.726,30
2015-Secretaria de Transportes e Comunic	0,00	0,00	0,00	0,00	0,00	0,00	148,00
2015-Fundo Nun.Dir.Criança/Adolescente-F	0,00	0,00	0,00	0,00	0,00	0,00	510,00
2015-Fundo Munic.da Assistência Social -	0,00	0,00	0,00	0,00	0,00	0,00	9.099,60
2015-Saae - Serviço Autônomo de Água e E	0,00	0,00	0,00	0,00	0,00	0,00	5.909,00
2016-Gabinete do Prefeito	0,00	0,00	0,00	0,00	0,00	0,00	13.160,00
2016-Secretaria de Administração e Finan	0,00	0,00	0,00	0,00	0,00	0,00	5.220,00
2016-Secretaria de Saúde	0,00	0,00	0,00	0,00	0,00	0,00	5.442,50
2016-Fundo Municipal de Saúde	0,00	0,00	0,00	0,00	0,00	0,00	36.985,50
2016-Secretaria de Educação	222.190,09	0,00	0,00	0,00	0,00	222.190,09	223.879,84

RREO - ANEXO 7 (LRF, Art 53, inciso V)

R\$ 1,00

PODER / ÓRGÃO	INSCRITOS		RESTOS A PAGAR NÃO PROCESSADOS					SALDO TOTAL (l) = (e)+(k)
	EN EXERCÍCIOS ANTERIORES (f)	EM 31 DE DEZ. EXERC. ANTERIOR (g)	LIQUIDADOS (h)	PAGOS (i)	CANCELADOS (j)	SALDO (k) = (f+g)-(i+j)		
2016-Fundo Municipal de Educação	0,00	0,00	0,00	0,00	0,00	0,00	0,00	1.539,00
2016-Fundo de Desenv. da Educ. Básica - FU	10.255,29	0,00	0,00	0,00	0,00	10.255,29	0,00	59.411,29
2016-Sec. de Obras, Inf. Meio Amb. e Rec. Hid	242.923,40	0,00	0,00	0,00	0,00	242.923,40	0,00	358.304,08
2016-Secretaria de Transportes e Comunic	0,00	0,00	0,00	0,00	0,00	0,00	0,00	708,00
2016-Fundo Mun. Dir. Criança/Adolescente-F	0,00	0,00	0,00	0,00	0,00	0,00	0,00	527,00
2016-Fundo Munic. da Assistência Social -	0,00	0,00	0,00	0,00	0,00	0,00	0,00	8.280,00
2016-Fundo Saae - Serviço Autônomo de Água e E	0,00	0,00	0,00	0,00	0,00	0,00	0,00	9.926,40
2016-Obrigações do Tesouro Municipal	0,00	0,00	0,00	0,00	0,00	0,00	0,00	908,37
2016-Obrigações do Prefeito	0,00	0,00	0,00	0,00	0,00	0,00	0,00	13.180,00
2017-Gabinete do Prefeito	0,00	0,00	0,00	0,00	0,00	0,00	0,00	7.403,66
2017-Secretaria de Saúde	0,00	0,00	0,00	0,00	0,00	0,00	0,00	26.900,65
2017-Fundo Municipal de Educação	0,00	0,00	0,00	0,00	0,00	0,00	0,00	2.639,04
2017-Secretaria de Educação	216,00	0,00	0,00	0,00	0,00	216,00	0,00	216,00
2017-Fundo Municipal de Educação	0,00	0,00	0,00	0,00	0,00	0,00	0,00	2.140,00
2017-Fundo de Desenv. da Educ. Básica - FU	0,00	0,00	0,00	0,00	0,00	0,00	0,00	8.000,00
2017-Fundo de Desenv. da Educ. Básica - FU	0,00	0,00	0,00	0,00	0,00	0,00	0,00	5.248,12
2017-Sec. de Esporte, Cultura e Juventud	1.987,12	0,00	0,00	0,00	0,00	1.987,12	0,00	430,00
2017-Sec. de Obras, Inf. Meio Amb. e Rec. Hid	0,00	0,00	0,00	0,00	0,00	0,00	0,00	225,00
2017-Secretaria de Transportes e Comunic	0,00	0,00	0,00	0,00	0,00	0,00	0,00	1.053,80
2017-Secretaria de Desenvolvimento Agrar	0,00	0,00	0,00	0,00	0,00	0,00	0,00	1.663,10
2017-Fundo Mun. Dir. Criança/Adolescente-F	0,00	0,00	0,00	0,00	0,00	0,00	0,00	25.304,22
2017-Fundo Munic. da Assistência Social -	0,00	0,00	0,00	0,00	0,00	0,00	0,00	4.600,42
2017-Saae - Serviço Autônomo de Água e E	3.000,00	0,00	0,00	0,00	0,00	3.000,00	0,00	4.996,75
2018-Secretaria de Administração e Finan	0,00	0,00	0,00	0,00	0,00	0,00	0,00	2.109,38
2018-Secretaria de Saúde	0,00	0,00	0,00	0,00	0,00	0,00	0,00	2.718,34
2018-Fundo Municipal de Saúde	0,00	0,00	0,00	0,00	0,00	0,00	0,00	6.022,14
2018-Secretaria de Educação	6.022,14	0,00	0,00	0,00	0,00	6.022,14	0,00	2.500,00
2018-Fundo de Desenv. da Educ. Básica - FU	0,00	0,00	0,00	0,00	0,00	0,00	0,00	279.344,35
2018-Sec. de Esporte, Cultura e Juventud	0,00	0,00	0,00	0,00	0,00	0,00	0,00	300,00
2018-Sec. de Obras, Inf. e Recursos Hidric	275.911,25	0,00	0,00	0,00	0,00	275.911,25	0,00	1.900,00
2018-Secretaria de Transportes e Comunic	0,00	0,00	0,00	0,00	0,00	0,00	0,00	0,00
2018-Fundo Munic. da Assistência Social -	0,00	0,00	0,00	0,00	0,00	0,00	0,00	0,00

RELATÓRIO RESUMIDO DA EXECUÇÃO ORÇAMENTÁRIA  
 DEMONSTRATIVO DOS RESTOS A PAGAR  
 POR PODER E ÓRGÃO  
 ORÇAMENTOS FISCAL E DA SEGURIDADE SOCIAL  
 3º bimestre de 2021 (Maio a Junho)

RREO - ANEXO 7 (LRF, Art. 53, inciso V)

R\$ 1,00

PODER / ÓRGÃO	INSCRITOS		LIQUIDADOS (h)	PAGOS (i)	CANCELADOS (j)	SALDO (k) = (f+g)-(i+j)	SALDO TOTAL (l) = (e)+(k)
	EN EXERCÍCIOS ANTERIORES (f)	EN 31 DE DEZ. EXERC. ANTERIOR (g)					
	RESTOS A PAGAR NÃO PROCESSADOS						
2018-Fundo Municipal da Seguridade Social	0,00	0,00	0,00	0,00	0,00	0,00	5.510,72
2018-SAAE - Serviço Autônomo de Água e E	5.262,36	0,00	0,00	0,00	0,00	5.262,36	5.262,36
2019-Secretaria de Administração e Finan	2.259,91	0,00	0,00	0,00	0,00	2.259,91	2.259,91
2019-Secretaria de Saúde	135,12	0,00	0,00	0,00	0,00	135,12	135,12
2019-Fundo Municipal de Saúde	47.887,35	0,00	0,00	0,00	0,00	47.887,35	54.670,60
2019-Fundo Municipal de Educação	0,00	0,00	0,00	0,00	0,00	0,00	970,00
2019-Fundo de Desenv. da Educ. Básica - FU	1.653,87	0,00	0,00	0,00	0,00	1.653,87	1.653,87
2019-Sec. de Esporte, Cultura e Juventud	2.519,00	0,00	0,00	0,00	0,00	2.519,00	2.519,00
2019-Sec. de Obras, Inf. e Recursos Hídric	666.688,76	0,00	0,00	0,00	0,00	666.688,76	681.832,45
2019-Secretaria de Transportes e Comunic	1.000,00	0,00	0,00	0,00	0,00	1.000,00	1.000,00
2019-Fundo Munic. da Assistência Social -	999,99	0,00	0,00	0,00	0,00	999,99	7.431,89
2019-SAAE - Serviço Autônomo de Água e E	9.125,80	0,00	0,00	0,00	0,00	9.125,80	92.724,61
2019-Manut. Func. do Fundo do Meio Ambien	2.882,34	0,00	0,00	0,00	0,00	2.882,34	2.882,34
2020-Gabinete do Prefeito	0,00	0,00	0,00	0,00	0,00	0,00	437,58
2020-Procuradoria Geral do Município	0,00	0,00	0,00	0,00	0,00	0,00	0,00
2020-Secretaria de Administração e Finan	0,00	0,00	0,00	0,00	0,00	0,00	923,78
2020-Secretaria de Saúde	0,00	0,00	0,00	0,00	0,00	0,00	1.160,34
2020-Fundo Municipal de Saúde	0,00	892.800,99	0,00	0,00	0,00	0,00	1.082.098,90
2020-Fundo de Desenv. da Educ. Básica - FU	0,00	0,00	63.040,83	63.040,83	0,00	829.760,16	1.787,06
2020-Sec. de Esporte, Cultura e Juventud	0,00	0,00	0,00	0,00	0,00	0,00	2.650,00
2020-Sec. de Obras, Inf. e Recursos Hídric	0,00	762.275,75	152.376,79	152.376,79	0,00	609.898,96	610.531,02
2020-Secretaria de Transportes e Comunic	0,00	0,00	0,00	0,00	0,00	0,00	48,62
2020-Fundo Munic. de Desenvolvimento Agrar	0,00	0,00	0,00	0,00	0,00	0,00	194,48
2020-Fundo Mun. Dir. Criança/Adolescente-F	0,00	0,00	0,00	0,00	0,00	0,00	80,00
2020-Fundo Munic. da Assistência Social -	0,00	0,00	0,00	0,00	0,00	0,00	7.105,00
2020-SAAE - Serviço Autônomo de Água e E	0,00	3.440,00	3.440,00	3.440,00	0,00	0,00	22.161,69
2020-Manut. Func. do Fundo do Meio Ambien	0,00	0,00	0,00	0,00	0,00	0,00	0,00
Legislativo	0,00	0,00	0,00	0,00	0,00	0,00	0,00

RREO - ANEXO 7 (LRF, Art 53, inciso V)

R\$ 1,00

PODER / ÓRGÃO	RESTOS A PAGAR NÃO PROCESSADOS									
	INSCRITOS		LIQUIDADOS (h)	PAGOS (i)	CANCELADOS (j)	SALDO (k) = (f+g)-(i+j)	SALDO TOTAL (l) = (e)+(k)			
	EM EXERCÍCIOS ANTERIORES (f)	EM 31 DE DEZ. EXERC. ANTERIOR (g)								
RESTOS A PAGAR (INTRA-ORÇAMENTÁRIO (II))	0,00	0,00	0,00	0,00	0,00	0,00	0,00			
TOTAL (III)=(I)+(II)	3.919.173,93	1.658.516,74	218.857,62	218.857,62	0,00	5.358.833,05	8.262.047,02			

RREO - ANEXO 7 (LRF, Art. 53, inciso V)

R\$ 1,00

PODER / ÓRGÃO	RESTOS A PAGAR PROCESSADOS E NÃO PROCESSADOS LIQUIDADOS EM EXERCÍCIOS ANTERIORES				
	INSCRITOS		PAGOS (c)	CANCELADOS (d)	SALDO (e) = (a+b)-(c+d)
	EM EXERCÍCIOS ANTERIORES (a)	EM 31 DE DEZ. EXERC. ANTERIOR (b)			
RESTOS A PAGAR (INTRA-ORÇAMENTÁRIO (II))	0,00	0,00	0,00	0,00	0,00


RREO - ANEXO 7 (LRF, Art 53, inciso V)


R\$ 1,00


PODER / ÓRGÃO	RESTOS A PAGAR NÃO PROCESSADOS							SALDO TOTAL (1) = (e)+(k)
	INSCRITOS		LIQUIDADOS (h)	PAGOS (i)	CANCELADOS (j)	SALDO (k) = (f+g)-(i+j)	SALDO (l) = (e)+(k)	
	EM EXERCÍCIOS ANTERIORES (f)	EM 31 DE DEZ. EXERC. ANTERIOR (g)						
RESTOS A PAGAR (INTRA-ORÇAMENTARIO (II))	0,00	0,00	0,00	0,00	0,00	0,00	0,00	


FONTE: SISTEMA: Aspec Informática - UNIDADE RESPONSÁVEL: Prefeitura Municipal de Ipuéiras - DATA DA EMISSÃO: 29/07/2021 - HORA DA EMISSÃO: 14:52:06

NOTAS:

  
 FRANCISCO SOUTO DE VASCONCELOS JÚNIOR  
 PREFEITO

  
 FRANCISCO SOUTO VASCONCELOS  
 SECRETÁRIO DE ADMINISTRAÇÃO E FINANÇAS

  
 MAIS CONTABIL - SOLUÇÕES EFICIENTES E  
 ASSESSORIA CONTÁBIL

  
 JOSE LIMA FEITOSA  
 CONTROLADOR GERAL

RREO - ANEXO 8 (LDB, Art.72) R\$ 1,00

RECEITAS RESULTANTE DE IMPOSTOS (Arts. 212 e 212-A da Constituição Federal)		PREVISÃO ATUALIZADA (a)	RECEITAS REALIZADAS Até o Bimestre (b)
<b>RECEITA RESULTANTE DE IMPOSTOS (caput do art. 212 da Constituição)</b>			
<b>1 - RECEITAS DE IMPOSTOS</b>			
1.1 - Receita resultante do imposto sobre a propriedade predial e territorial urbana - IPTU		2.045.500,00	904.832,77
1.2 - Receita resultante do imposto sobre transmissão inter vivos - ITBI		86.000,00	124.028,42
1.3 - Receita resultante do imposto sobre serviços de qualquer natureza - ISS		44.000,00	35.386,83
1.4 - Receita resultante do imposto de renda retido na fonte - IRRF		1.027.700,00	298.115,41
2 - RECEITA DE TRANSFERÊNCIAS CONSTITUCIONAIS E LEGAIS		887.800,00	447.302,11
2.1 - Cota parte do FPM		36.146.600,00	21.356.714,74
2.1.1 - Parcela referente à CF, art. 159, I, alínea b		30.000.000,00	17.674.153,42
2.1.2 - Parcela referente à CF, art. 159, I, alíneas d e e		30.000.000,00	17.674.153,42
2.2 - Cota parte do ICMS		0,00	0,00
2.3 - Cota parte IPI - Exportação		4.836.600,00	2.930.292,29
2.4 - Cota parte ITR		26.000,00	14.591,83
2.5 - Cota parte IPVA		1.000,00	234,95
2.6 - Cota parte IOF-ouro		1.283.000,00	737.442,25
2.7 - Compensações financeiras provenientes de impostos e transferências constitucionais		0,00	0,00
<b>3 - TOTAL DA RECEITA RESULTANTE DE IMPOSTOS (1 + 2)</b>		<b>38.192.100,00</b>	<b>22.261.547,51</b>
<b>4 - TOTAL DESTINADO AO FUNDEB - 20% DE ((2.1.1) + (2.2) + (2.3) + (2.4) + (2.5))</b>		<b>7.229.320,00</b>	<b>4.271.342,42</b>
<b>5 - VALOR MÍNIMO A SER APLICADO ALÉM DO VALOR DESTINADO AO FUNDEB - 5% DE ((2.1.1) + (2.2) + (2.3) + (2.4) + (2.5)) + 25% DE ((1.1) + (1.2) + (1.3) + (1.4) + (2.1.2) + (2.6) + (2.7))</b>		<b>2.318.705,00</b>	<b>1.294.043,93</b>

FUNDEB

RECEITAS RECEBIDAS DO FUNDEB DO EXERCÍCIO	PREVISÃO ATUALIZADA (a)	RECEITAS REALIZADAS Até o bimestre (b)		
6 - RECEITAS RECEBIDAS DO FUNDEB	33.712.000,00	18.088.911,81		
6.1 - FUNDEB - Impostos e Transferências de Impostos	23.312.000,00	15.622.361,44		
6.1.1 - Principal	23.300.000,00	15.622.361,44		
6.1.2 - Rendimentos de aplicação financeira	12.000,00	0,00		
6.2 - FUNDEB - Complementação da União - VAAF	10.400.000,00	2.466.550,37		
6.2.1 - Principal	10.400.000,00	2.466.550,37		
6.2.2 - Rendimentos de aplicação financeira	0,00	0,00		
6.3 - FUNDEB - Complementação da União - VAAT	0,00	0,00		
6.3.1 - Principal	0,00	0,00		
6.3.2 - Rendimentos de aplicação financeira	0,00	0,00		
7 - RESULTADO LÍQUIDO DAS TRANSFERÊNCIAS DO FUNDEB (6.1.1 - 4)	16.070.680,00	11.351.019,02		
RECURSOS RECEBIDOS EM EXERCÍCIOS ANTERIORES E NÃO UTILIZADOS (SUPERÁVIT)	VALOR			
8 - TOTAL DOS RECURSOS DE SUPERÁVIT	0,00			
8.1 - SUPERÁVIT DO EXERCÍCIO IMEDIATAMENTE ANTERIOR	0,00			
8.2 - SUPERÁVIT RESIDUAL DE OUTROS EXERCÍCIOS	0,00			
9 - TOTAL DOS RECURSOS DO FUNDEB DISPONÍVEIS PARA UTILIZAÇÃO (6 + 8)	18.088.911,81			
DESPESAS COM RECURSOS DO FUNDEB (Por Área de Atuação)6	DOTAÇÃO ATUALIZADA (c)	DESPESAS EMPENHADAS Até o Bimestre (d)	DESPESAS LIQUIDADAS Até o Bimestre (e)	DESPESAS PAGAS Até o Bimestre (f)
10 - PROFISSIONAIS DA EDUCAÇÃO BÁSICA	19.645.425,64	12.541.000,00	11.280.994,68	9.288.393,15
10.1 - Educação infantil	0,00	0,00	0,00	0,00
10.1.1 - Creche	0,00	0,00	0,00	0,00
10.1.2 - Pré-escola	0,00	0,00	0,00	0,00
10.2 - Ensino fundamental	19.645.425,64	12.541.000,00	11.280.994,68	9.288.393,15
11-OUTRAS DESPESAS	13.696.950,00	7.506.001,37	5.410.268,88	4.689.231,21
11.1 - Educação infantil	0,00	0,00	0,00	0,00



11.1.1 - Creche	0,00	0,00	0,00	0,00	0,00
11.1.2 - Pré-escola	0,00	0,00	0,00	0,00	0,00
11.2 - Ensino fundamental	13.696.950,00	7.506.001,37	5.410.268,88		4.689.231,21
12- TOTAL DAS DESPESAS COM RECURSOS DO FUNDEB (10 + 11)	33.342.375,64	20.047.001,37	16.691.263,56		13.977.624,36

INDICADORES DO FUNDEB

DESPESAS CUSTEADAS COM RECEITAS DO FUNDEB RECEBIDAS NO EXERCÍCIO

	DESPESAS EMPENHADAS Até o Bimestre (d)	DESPESAS LIQUIDADAS Até o Bimestre (e)	DESPESAS PAGAS Até o Bimestre (f)
13- Total das despesas do FUNDEB com profissionais de educação básica	12.541.000,00	11.280.994,68	9.288.393,15
14- Total das despesas custeadas com FUNDEB - impostos e transferências de impostos	20.047.001,37	16.691.263,56	13.977.624,36
15- Total das despesas custeadas com FUNDEB - complementação da União - VAAF	0,00	0,00	0,00
16- Total das despesas custeadas com FUNDEB - complementação da União - VAAT	0,00	0,00	0,00
17- Total das despesas custeadas com FUNDEB - complementação da União - VAAT aplicadas na educação infantil	0,00	0,00	0,00
18- Total das despesas custeadas com FUNDEB - complementação da União - VAAT aplicadas em Despesa de Capital	0,00	0,00	0,00

INDICADORES - Art.212-A, Inciso XI e Parágrafo 3º - Constituição Federal

	VALOR EXIGIDO (i)	VALOR APLICADO (j)	VALOR CONSIDERADO APÓS DEDUÇÕES (k)	% APLICADO (l)
19- Mínimo de 70% do FUNDEB na remuneração dos profissionais da educação básica	12.662.238,27	11.280.994,68	11.280.994,68	62,36
20 - Percentual de 50% da complementação da União ao FUNDEB (VAAT) na educação infantil	0,00	0,00	0,00	0,00
21- Mínimo de 15% da complementação da União ao FUNDEB - VAAT em Despesas de Capital	0,00	0,00	0,00	0,00

INDICADOR - Art.25, Parágrafo 3º - Lei nº 14.113, de 2020 - (Máximo de 10% de Superávit)

	VALOR MÁXIMO PERMITIDO (m)	VALOR NÃO APLICADO APÓS AJUSTE (n)	VALOR NÃO APLICADO APÓS AJUSTE (o)	% NÃO APLICADO (p)
22- Total da receita recebida e não aplicada no exercício	1.808.891,18	1.397.648,25	1.397.648,25	7,73

INDICADOR - Art.25, Parágrafo 3º - Lei nº 14.113, de 2020 - (Aplicação do Superávit de Exercício Anterior)3	VALOR SUPERÁVIT PERMITIDO NO EXERCÍCIO ANTERIOR (q)	VALOR NÃO APLICADO NO EXERCÍCIO ANTERIOR (r)	VALOR SUPERÁVIT APLICADO ATÉ O PRIMEIRO QUADRIMESTRE (s)	VALOR SUPERÁVIT APLICADO ATÉ O INTEGRARÁ LIMITE CONSTITUCIONAL (t)	VALOR APLICADO APÓS O PRIMEIRO QUADRIMESTRE (u)	VALOR NÃO APLICADO (v)=(r)-(s)-(u)
23- Total das Despesas custeadas com Superávit do FUNDEB	0,00	0,00	0,00	0,00	0,00	0,00
23.1- Total das despesas custeadas com FUNDEB - impostos e transferências de impostos	0,00	0,00	0,00	0,00	0,00	0,00
23.2- Total das despesas custeadas com FUNDEB - complementação da União (VAAF + VAAT)	0,00	0,00	0,00	0,00	0,00	0,00

DESPESAS COM MANUTENÇÃO E DESENVOLVIMENTO DO ENSINO - MDE - CUSTEADAS COM RECEITA DE IMPOSTOS (EXCETO FUNDEB)

DESPESAS COM AÇÕES TÍPICAS DE MDE - RECEITAS DE IMPOSTOS - EXCETO FUNDEB (Por Área de Atuação)6	DOTAÇÃO ATUALIZADA (c)	DESPESAS EMPENHADAS Até o Bimestre (d)	DESPESAS LIQUIDADAS Até o Bimestre (e)	DESPESAS PAGAS Até o Bimestre (f)
24 - EDUCAÇÃO INFANTIL	15.000,00	0,00	0,00	0,00
24.1 - Creche	0,00	0,00	0,00	0,00
24.2 - Pré-escola	15.000,00	0,00	0,00	0,00
25 - ENSINO FUNDAMENTAL	2.171.835,00	1.513.581,33	987.397,88	832.307,76
26 - TOTAL DAS DESPESAS COM AÇÕES TÍPICAS DE MDE (24 + 25)	2.186.835,00	1.513.581,33	987.397,88	832.307,76

APURAÇÃO DAS DESPESAS PARA FINS DE LIMITE MÍNIMO CONSTITUCIONAL

	VALOR
27- TOTAL DAS DESPESAS DE MDE CUSTEADAS COM RECURSOS DE IMPOSTOS (FUNDEB E RECEITA DE IMPOSTOS) = (14(d ou e)) + (26(d ou e)) + (23.1(t))	17.678.661,44
28 (-) RESULTADO LÍQUIDO DAS TRANSFERÊNCIAS DO FUNDEB = (7)	11.351.019,02
29 (-) RESTOS A PAGAR NÃO PROCESSADOS INSCRITOS NO EXERCÍCIO SEM DISPONIBILIDADE FINANCEIRA DE RECURSOS DO FUNDEB IMPOSTOS4 = (14(h))	0,00
30 (-) RESTOS A PAGAR NÃO PROCESSADOS INSCRITOS NO EXERCÍCIO SEM DISPONIBILIDADE FINANCEIRA DE RECURSOS DE IMPOSTOS4 e 7	0,00
31 (-) CANCELAMENTO, NO EXERCÍCIO, DE RESTOS A PAGAR INSCRITOS COM DISPONIBILIDADE FINANCEIRA DE RECURSOS DE IMPOSTOS VINCULADOS AO ENSINO = (34.1(ac)) + (34.2(ac))	0,00
32- TOTAL DAS DESPESAS PARA FINS DE LIMITE (27 - (28 + 29 + 30 + 31))	6.327.642,42

APURAÇÃO DO LIMITE MÍNIMO CONSTITUCIONAL(2 e 5)	VALOR EXIGIDO (x)	VALOR APLICADO (w)	% APLICADO (y)	SALDO INICIAL (z)	RP LIQUIDADOS (aa)	RP PAGOS (ab)	RP CANCELADOS (ac)	SALDO FINAL (ad)
33- APLICAÇÃO EM MDE SOBRE A RECEITA RESULTANTE DE IMPOSTOS	5.565.386,88	6.327.647,42	28,42					
RESTOS A PAGAR INSCRITOS EM EXERCÍCIOS ANTERIORES COM DISPONIBILIDADE FINANCEIRA DE RECURSOS DE IMPOSTOS E DO FUNDEB								
34 - RESTOS A PAGAR DE DESPESAS COM MDE	450.862,72	0,00		450.862,72	0,00	447.421,79	0,00	3.440,93
34.1 - Executadas com recursos de impostos e transferências de impostos	0,00	0,00		0,00	0,00	0,00	0,00	0,00
34.2 - Executadas com recursos do FUNDEB - Impostos	450.862,72	0,00		450.862,72	0,00	447.421,79	0,00	3.440,93
34.3 - Executadas com recursos do FUNDEB - complementação da União (VAAT + VAAF)	0,00	0,00		0,00	0,00	0,00	0,00	0,00

OUTRAS INFORMAÇÕES PARA CONTROLE

RECEITAS ADICIONAIS PARA FINANCIAMENTO DO ENSINO	PREVISÃO ATUALIZADA (a)	RECEITAS REALIZADAS Até o Bimestre (b)	DESPESAS EMPENHADAS Até o Bimestre	DESPESAS LIQUIDADAS Até o Bimestre	DESPESAS PAGAS Até o Bimestre
35 - RECEITAS DE TRANSFERÊNCIAS DO FNDE (INCLUINDO RENDIMENTOS DE APLICAÇÃO FINANCEIRA)	3.108.000,00	1.205.937,53			
35.1 - Salário-Educação	1.370.000,00	600.253,25			
35.2 - PDDE	10.000,00	0,00			
35.3 - PNAE	1.030.000,00	328.250,00			
35.4 - PNATE	678.000,00	240.413,84			
35.5 - Outras transferências do FNDE	20.000,00	37.020,44			
36 - RECEITAS DE TRANSFERÊNCIAS DE CONVÊNIO	662.000,00	0,00			
37 - RECEITA DE ROYALTIES DESTINADOS À EDUCAÇÃO	4.000,00	89,52			
38 - RECEITA DE OPERAÇÕES DE CRÉDITO VINCULADAS À EDUCAÇÃO	0,00	0,00			
39 - OUTRAS RECEITAS PARA FINANCIAMENTO DO ENSINO	10.000,00	0,00			
40- TOTAL DAS RECEITAS ADICIONAIS PARA FINANCIAMENTO DO ENSINO = (35 + 36 + 37 + 38 + 39)	3.784.000,00	1.206.027,05			

OUTRAS DESPESAS COM EDUCAÇÃO (por Área de Atuação)6

DESPESAS EMPENHADAS Até o Bimestre

DESPESAS LIQUIDADAS Até o Bimestre


DESPESAS PAGAS Até o Bimestre


	(c)	(d)	(e)	(f)
41 - EDUCAÇÃO INFANTIL	84.000,00	0,00	0,00	0,00
41.1 - Creche	0,00	0,00	0,00	0,00
41.2 - Pré-escola	84.000,00	0,00	0,00	0,00
42 - ENSINO FUNDAMENTAL	4.354.250,00	704.568,63	368.829,45	349.045,92
43 - ENSINO MÉDIO	65.000,00	0,00	0,00	0,00
44 - ENSINO SUPERIOR	0,00	0,00	0,00	0,00
45 - ENSINO PROFISSIONAL NÃO INTEGRADO AO ENSINO REGULAR	0,00	0,00	0,00	0,00
46- TOTAL DAS DESPESAS CUSTEADAS COM RECEITAS ADICIONAIS PARA FINANCIAMENTO DO ENSINO (41 + 42 + 43 + 44 + 45)	4.503.250,00	704.568,63	368.829,45	349.045,92
<b>TOTAL GERAL DAS DESPESAS COM EDUCAÇÃO</b>				
47 - TOTAL GERAL DAS DESPESAS COM EDUCAÇÃO (12 + 26 + 46)	40.032.460,64	22.265.151,33	18.047.490,89	15.158.978,04
47.1 - Despesas Correntes	39.655.800,64	22.254.292,33	18.036.631,89	15.148.119,04
47.1.1 - Pessoal Ativo	31.680.775,64	19.402.709,95	16.060.374,92	13.208.735,79
47.1.2 - Pessoal Inativo	0,00	0,00	0,00	0,00
47.1.3 - Transferências às instituições comunitárias, confessionais ou filantrópicas sem fins lucrativos	0,00	0,00	0,00	0,00
47.1.4 - Outras despesas Correntes	7.975.075,00	2.851.582,38	1.976.256,97	1.939.383,25
47.2 - Despesas de Capital	376.660,00	10.859,00	10.859,00	10.859,00
47.2.1 - Transferências às instituições comunitárias, confessionais ou filantrópicas sem fins lucrativos	0,00	0,00	0,00	0,00
47.2.2 - Outras despesas de Capital	376.660,00	10.859,00	10.859,00	10.859,00
<b>CONTROLE DA DISPONIBILIDADE FINANCEIRA E CONCILIAÇÃO BANCÁRIA</b>				
	FUNDEB (ae)		SALÁRIO EDUCAÇÃO (af)	
48- DISPONIBILIDADE FINANCEIRA EM 31 DE DEZEMBRO DE 2020	71.032,59		0,00	0,00
49-(+) INGRESSO DE RECURSOS ATÉ O BIMESTRE (orçamentário)	18.088.911,81		600.233,25	600.233,25
50-(=) PAGAMENTOS EFETUADOS ATÉ O BIMESTRE (orçamentário e restos a pagar)	14.425.046,15		0,00	0,00
51-(=) DISPONIBILIDADE FINANCEIRA ATÉ O BIMESTRE	3.734.918,25		600.233,25	600.233,25


52-(+)	AJUSTES POSITIVOS (RETENÇÕES E OUTROS VALORES EXTRAORÇAMENTÁRIOS)	0,00	0,00
53-(-)	AJUSTES NEGATIVOS (OUTROS VALORES EXTRAORÇAMENTÁRIOS)	0,00	0,00
54-(=)	SALDO FINANCEIRO CONCILIADO(Saldo Bancário)	3.734.918,25	600.253,25

FONTE: SISTEMA: Aspec Informática - UNIDADE RESPONSÁVEL: Prefeitura Municipal de Ipuéiras - DATA DA EMISSÃO: 29/07/2021 - HORA DA EMISSÃO: 14:53:19

- 1 SE RESULTADO LÍQUIDO DA TRANSFERÊNCIA (7) > 0 = ACRÉSCIMO RESULTANTE DAS TRANSFERÊNCIAS DO FUNDEB, SE RESULTADO LÍQUIDO DA TRANSFERÊNCIA (7) < 0 = DECRÉSCIMO RESULTANTE DAS TRANSFERÊNCIAS DO FUNDEB
- 2 Limites mínimos anuais a serem cumpridos no encerramento do exercício.
- 3 Art. 25, parágrafo 3º, Lei 14.113/2020: Até 10% (dez por cento) dos recursos recebidos à conta dos Fundos, inclusive relativos à complementação da União, nos termos do parágrafo 2º do art. 16 desta Lei, poderão ser utilizados no primeiro quadrimestre do exercício imediatamente subsequente, mediante abertura de crédito adicional.
- 4 Os valores referentes à parcela dos Restos a Pagar inscritos sem disponibilidade financeira vinculada à educação deverão ser informados somente no RREO do último bimestre do exercício.
- 5 Nos cinco primeiros bimestres do exercício o acompanhamento será feito com base na despesa liquidada. No último bimestre do exercício, o valor deverá corresponder ao total da despesa empenhada.
- 6 As linhas representam áreas de atuação e não correspondem exatamente às subfunções da Função Educação. As despesas classificadas nas demais subfunções típicas e nas subfunções atípicas deverão ser ratadas para essas áreas de atuação.
- 7 Valor inscrito em RPPR sem disponibilidade de caixa, que não deve ser considerado na apuração dos indicadores e limites
- 8 Controle da execução de restos a pagar considerados no cumprimento do limite mínimo dos exercícios anteriores.

  
 FRANCISCO SOUTO-DE VASCONCELOS JÚNIOR  
 PREFEITO

  
 JOSÉ LHARA FEITOSA  
 ASSESSORIA CONTÁBIL

  
 FRANCISCO SOUTO VASCONCELOS  
 SECRETÁRIO DE ADMINISTRAÇÃO E FINANÇAS

RREO - ANEXO XII (LC 141/2012, art.35)

R\$ 1,00

RECEITAS RESULTANTES DE IMPOSTOS E TRANSFERÊNCIAS CONSTITUCIONAIS E LEGAIS

	PREVISÃO INICIAL	PREVISÃO ATUALIZADA (a)	RECEITAS REALIZADAS	
			ATÉ O BIMESTRE (b)	% (b/a)x100
<b>RECEITA DE IMPOSTOS (I)</b>	2.045.500,00	2.045.500,00	904.832,77	44,24
Receita resultante do Imposto Predial e Territorial Urbano - IPTU	86.000,00	86.000,00	124.028,42	144,22
IPTU	18.000,00	18.000,00	56.310,15	312,83
Multas, Juros de Mora, Dívidas Ativa e Outros Encargos do IPTU	68.000,00	68.000,00	67.718,27	99,59
Receita resultante do Imposto sobre Transmissão Inter Vivos - ITBI	44.000,00	44.000,00	35.386,83	80,42
ITBI	44.000,00	44.000,00	35.386,83	80,42
Multas, Juros de Mora, Dívida Ativa e Outros Encargos do ITBI	0,00	0,00	0,00	0,00
Receita resultante do Imposto sobre Serviços de Qualquer Natureza - ISS	1.027.700,00	1.027.700,00	298.115,41	29,01
ISS	1.027.700,00	1.027.700,00	295.160,92	28,72
Multas, Juros de Mora, Dívida Ativa e Outros Encargos do ISS	0,00	0,00	2.954,49	0,00
Receita resultante do Imposto de Renda e Provento de Qualquer Natureza Retido na Fonte - IRRF	887.800,00	887.800,00	447.302,11	50,38
RECEITAS DE TRANSFERÊNCIAS CONSTITUCIONAIS E LEGAIS (II)	36.147.600,00	36.147.600,00	21.356.714,74	59,08
Cota Parte FPN	30.000.000,00	30.000.000,00	17.674.153,42	58,91
Cota Parte ITR	1.000,00	1.000,00	234,95	23,50
Cota Parte IPVA	1.283.000,00	1.283.000,00	737.442,25	57,48
Cota Parte ICMS	4.836.600,00	4.836.600,00	2.930.292,29	60,59
Cota Parte IPI - Exportação	26.000,00	26.000,00	14.591,83	56,12
Compensações Financeiras Provenientes de Impostos e Transferências Constitucionais	1.000,00	1.000,00	0,00	0,00
Desoneração ICMS LC 87/1996	1.000,00	1.000,00	0,00	0,00
Outras	0,00	0,00	0,00	0,00
<b>TOTAL DAS RECEITAS RESULTANTES DE IMPOSTOS E TRANSFERÊNCIAS CONSTITUCIONAIS E LEGAIS (III) = I+II</b>	<b>38.193.100,00</b>	<b>38.193.100,00</b>	<b>22.261.547,51</b>	<b>58,29</b>

DESPESAS COM AÇÕES E SERVIÇOS PÚBLICOS DE SAÚDE (ASPS)  
 POR SUBFUNÇÕES E CATEGORIA ECONÔMICA

	DOTAÇÃO INICIAL		DOTAÇÃO ATUALIZADA (c)		DESPESAS EMPENHADAS		DESPESAS LIQUIDADAS		DESPESAS PAGAS	
	ATÉ O BIMESTRE (d)	% (d/c)x100	ATÉ O BIMESTRE (e)	% (e/c)x100	ATÉ O BIMESTRE (f)	% (f/c)x100	ATÉ O BIMESTRE (g)	% (g/c)x100	ATÉ O BIMESTRE (h)	% (h/c)x100
<b>ATENÇÃO BÁSICA (IV)</b>	5.845.185,00		6.013.929,00		4.055.713,91	67,44	2.419.142,13	40,23	2.176.485,48	36,19
Despesas Correntes	5.733.885,00		5.887.629,00		4.040.207,60	68,62	2.403.635,82	40,83	2.160.979,17	36,70
Despesas de Capital	111.300,00		126.300,00		15.506,31	12,28	15.506,31	12,28	15.506,31	12,28
<b>ASSISTENCIA HOSPITALAR E AMBULATORIAL (V)</b>	2.748.500,00		4.586.559,36		3.295.417,98	71,85	2.123.417,74	46,30	2.095.871,70	45,70

RELATÓRIO RESUMIDO DA EXECUÇÃO ORÇAMENTÁRIA  
 DEMONSTRATIVO DAS RECEITAS E DESPESAS COM  
 AÇÕES E SERVIÇOS PÚBLICOS DE SAÚDE  
 ORÇAMENTOS FISCAL E DA SEGURIDADE SOCIAL  
 3º bimestre de 2021 (Maio a Junho)

Despesas Correntes	2.679.500,00	4.517.559,36	3.295.417,98	77,95	2.123.417,74	47,00	2.095.871,70	46,39
Despesas de Capital	69.000,00	69.000,00	0,00	0,00	0,00	0,00	0,00	0,00
SUORTE PROFILÁTICO E TERAPEÚTICO (VI)	0,00	0,00	0,00	0,00	0,00	0,00	0,00	0,00
Despesas Correntes	0,00	0,00	0,00	0,00	0,00	0,00	0,00	0,00
Despesas de Capital	0,00	0,00	0,00	0,00	0,00	0,00	0,00	0,00
VIGILANCIA SANITARIA (VII)	179.500,00	142.796,00	13.837,00	9,69	13.062,00	9,15	12.992,00	9,10
Despesas Correntes	177.500,00	140.796,00	13.837,00	9,83	13.062,00	9,28	12.992,00	9,23
Despesas de Capital	2.000,00	2.000,00	0,00	0,00	0,00	0,00	0,00	0,00
VIGILANCIA EPIDEMIOLOGICA (VIII)	0,00	0,00	0,00	0,00	0,00	0,00	0,00	0,00
Despesas Correntes	0,00	0,00	0,00	0,00	0,00	0,00	0,00	0,00
Despesas de Capital	0,00	0,00	0,00	0,00	0,00	0,00	0,00	0,00
ALIMENTAÇÃO E NUTRIÇÃO (IX)	0,00	0,00	0,00	0,00	0,00	0,00	0,00	0,00
Despesas Correntes	0,00	0,00	0,00	0,00	0,00	0,00	0,00	0,00
Despesas de Capital	0,00	0,00	0,00	0,00	0,00	0,00	0,00	0,00
OUTRAS SUBFUNÇÕES (X)	0,00	0,00	0,00	0,00	0,00	0,00	0,00	0,00
Despesas Correntes	0,00	0,00	0,00	0,00	0,00	0,00	0,00	0,00
Despesas de Capital	0,00	0,00	0,00	0,00	0,00	0,00	0,00	0,00
<b>TOTAL (XI)=(IV+VI+VII+VIII+IX+X)</b>	<b>8.773.185,00</b>	<b>10.743.284,36</b>	<b>7.364.968,89</b>	<b>68,55</b>	<b>4.555.621,87</b>	<b>47,40</b>	<b>4.285.349,18</b>	<b>39,89</b>

APURAÇÃO DO CUMPRIMENTO DO LIMITE MÍNIMO PARA APLICAÇÃO EM ASPs

	DESPESAS EMPENHADAS (d)	DESPESAS LIQUIDADAS (e)	DESPESAS PAGAS (f)
Total das despesas com ASPs (XII)=(XI)	7.364.968,89	4.555.621,87	4.285.349,18
(-) Restos a Pagar Não Processados inscritos indevidamente no exercício sem Disponibilidade Financeira (XIII)	0,00	0,00	0,00
(-) Despesas Custeadas com Recursos Vinculados à parcela do Percentual Mínimo que não foi Aplicada em ASPs em Exercícios Anteriores (XIV)	0,00	0,00	0,00
(-) Despesas Custeadas com Disponibilidade de Caixa Vinculada aos Restos a Pagar Cancelados (XV)	0,00	0,00	0,00
(=) VALOR APLICADO EM ASPs (XVI) = (XII - XIII - XIV - XV)	7.364.968,89	4.555.621,87	4.285.349,18

Despesa Mínima a ser Aplicada em ASPs (XVII) = (III) x 15% (LC 141/2012)

3.339.232,13

Despesa Mínima a ser Aplicada em ASPs (XVIII) = (III) x 0,00% (Lei Orgânica Municipal)

0,00

Diferença entre o Valor Aplicado e a Despesa Mínima a ser Aplicada (XVIII) = (XVI (d ou e) - XVII)

1.216.389,74

Limite não Cumprido (XIX) = (XVIII) (Quando valor for inferior a zero)

0,00

PERCENTUAL DA RECEITA DE IMPOSTOS E TRANSFERÊNCIAS CONSTITUCIONAIS E LEGAIS APLICADO EM ASP(S) (XVI / III)\*100 (mínimo de 15% conforme LC nº 141/2012 ou % da Lei Orgânica Municipal) 20,46

CONTROLE DO VALOR REFERENTE AO PERCENTUAL MÍNIMO NÃO CUMPRIDO EM EXERCÍCIOS ANTERIORES PARA FINS DE APLICAÇÃO DOS RECURSOS VINCULADOS CONFORME ARTIGOS 25 E 26 DA LC 141/2012	LIMITE NÃO CUMPRIDO			
	SALDO INICIAL (h)	Despesas Custeadas no Exercício de Referência		
		Empenhadas (i)	Liquidadas (j)	Pagas (k)
Diferença de limite não cumprido em 2021	0,00	0,00	0,00	0,00
Diferença de limite não cumprido em 2020	0,00	0,00	0,00	0,00
Diferença de limite não cumprido em Exercícios Anteriores	0,00	0,00	0,00	0,00
<b>TOTAL DA DIFERENÇA DE LIMITE NÃO CUMPRIDO EM EXERCÍCIOS ANTERIORES (XX)</b>	<b>0,00</b>	<b>0,00</b>	<b>0,00</b>	<b>0,00</b>

EXECUÇÃO DE RESTOS A PAGAR

EXERCÍCIO DO EMPENHO	Valor Mínimo p/aplicação em ASPS (m)	valor aplicado em ASPS no exercício (n)	valor aplicado além do limite mínimo (o)=(n-m) se < 0 então (o) = 0	Total inscrito em RP no exercício (p)	RP/ Inscritos Indevidente no exercício sem Disponibilidade Financeira (q)=(XIIId)	Valor inscrito em RP considerado no limite (r)=(p-(o+q)) se < 0, (r)=0	Total de RP pagos (s)	Total de RP a pagar (t)	Total de RP cancelados ou prescritos (u)	Diferença entre valor aplicado além do limite e o total de RP cancelados (v)=(o+q)-u
Empenhos de 2021 (regra nova)	0,00	0,00	0,00	0,00	0,00	0,00	0,00	0,00	0,00	0,00
Empenhos de 2020 (regra nova)	0,00	0,00	0,00	0,00	0,00	0,00	0,00	0,00	0,00	0,00
Empenhos de 2019	0,00	0,00	0,00	0,00	0,00	0,00	0,00	0,00	0,00	0,00
Empenhos de 2018	0,00	0,00	0,00	0,00	0,00	0,00	0,00	0,00	0,00	0,00
Empenhos de 2017 e anteriores	0,00	0,00	0,00	0,00	0,00	0,00	0,00	0,00	0,00	0,00

TOTAL DOS RESTOS A PAGAR CANCELADOS OU PRESCRITOS ATÉ O FINAL DO EXERCÍCIO ATUAL QUE AFETARAM O CUMPRIMENTO DO LIMITE (XXI)

TOTAL DOS RESTOS A PAGAR CANCELADOS OU PRESCRITOS ATÉ O FINAL DO EXERCÍCIO ANTERIOR QUE AFETARAM O CUMPRIMENTO DO LIMITE (XXII)

TOTAL DOS RESTOS A PAGAR CANCELADOS OU PRESCRITOS NO EXERCÍCIO ATUAL QUE AFETARAM O CUMPRIMENTO DO LIMITE (XXIII) = (XXI - XXII)



	LIMITE NÃO CUMPRIDO			
	SALDO INICIAL (w)	Empenhadas (x)	Liquidadas (y)	Pagas (z)
CONTROLE DE RESTOS A PAGAR CANCELADOS OU PRESCRITOS CONSIDERADOS PARA FINS DE APLICAÇÃO DA DISPONIBILIDADE DE CAIXA CONFORME ARTIGO 24 Parágrafo 1º e 2º DA LC 141/2012		Despesas Custeadas no Exercício de Referência		
Restos a pagar cancelados ou prescritos em 2021 a serem compensados (XXIV)	0,00	0,00	0,00	0,00
Restos a pagar cancelados ou prescritos em 2020 a serem compensados (XXV)	0,00	0,00	0,00	0,00
Restos a pagar cancelados ou prescritos em exercícios anteriores a serem compensados (XXVI)	0,00	0,00	0,00	0,00
TOTAL DE RESTOS A PAGAR CANCELADOS OU PRESCRITOS A COMPENSAR (XXVII)	0,00	0,00	0,00	0,00

	PREVISÃO INICIAL	PREVISÃO ATUALIZADA (c)	RECEITAS REALIZADAS	
			ATÉ O BIMESTRE (d)	% (d/c)*100
RECEITAS ADICIONAIS PARA O FINANCIAMENTO DA SAÚDE NÃO COMPUTADAS NO CÁLCULO DO MÍNIMO				
RECEITAS DE TRANSFERÊNCIAS PARA A SAÚDE (XXVIII)	7.516.000,00	7.516.000,00	4.312.031,09	57,37
Provenientes da União	7.506.000,00	7.506.000,00	4.312.031,09	57,45
Provenientes do Estado	10.000,00	10.000,00	0,00	0,00
Provenientes de Outros Municípios	0,00	0,00	0,00	0,00
RECEITAS DE OPERAÇÕES DE CRÉDITO INTERNAS E EXTERNAS VINCULADAS À SAÚDE (XXIX)	0,00	0,00	0,00	0,00
OUTRAS RECEITAS (XXX)	170.750,00	170.750,00	212.348,69	124,36
TOTAL DE RECEITAS ADICIONAIS PARA FINANCIAMENTO DA SAÚDE (XXXI)=(XXVIII+XXIX+XXX)	7.686.750,00	7.686.750,00	4.524.379,77	58,86

	DOTAÇÃO INICIAL	DOTAÇÃO ATUALIZADA (c)	DESPESAS EMPENHADAS		DESPESAS LIQUIDADAS		DESPESAS PAGAS	
			ATÉ O BIMESTRE (d)	% (d/c)x100	ATÉ O BIMESTRE (e)	% (e/c)x100	ATÉ O BIMESTRE (f)	% (f/c)x100
DESPESAS COM SAÚDE POR SUBFUNÇÕES E CATEGORIA ECONÔMICA NÃO COMPUTADAS NO CÁLCULO DO MÍNIMO								
ATENÇÃO BÁSICA (XXXII)	4.238.250,00	5.055.095,00	3.945.485,59	78,05	2.645.672,91	52,34	2.219.808,52	43,91
Despesas Correntes	4.193.750,00	4.819.230,00	3.752.120,59	77,86	2.548.360,91	52,88	2.122.496,52	44,04
Despesas de Capital	44.500,00	235.865,00	193.365,00	81,98	97.312,00	41,76	97.312,00	41,26
ASSISTÊNCIA HOSPITALAR E AMBULATORIAL (XXXIII)	3.000.000,00	3.565.980,00	2.710.929,83	76,02	1.454.752,29	40,80	1.258.579,07	35,29
Despesas Correntes	2.964.580,00	3.530.480,00	2.710.929,83	76,79	1.454.752,29	41,21	1.258.579,07	35,65
Despesas de Capital	35.500,00	35.500,00	0,00	0,00	0,00	0,00	0,00	0,00
SUPOORTE PROFILÁTICO E TERAPÊUTICO (XXXIV)	0,00	0,00	0,00	0,00	0,00	0,00	0,00	0,00

Despesas Correntes	0,00	0,00	0,00	0,00	0,00	0,00	0,00	0,00	0,00	0,00	0,00	0,00
Despesas de Capital	0,00	0,00	0,00	0,00	0,00	0,00	0,00	0,00	0,00	0,00	0,00	0,00
VIGILANCIA SANITARIA (XXXV)	457.500,00	868.700,00	778.087,47	89,57	393.779,10	45,33	329.943,25	37,98	393.779,10	46,05	329.943,25	38,59
Despesas Correntes	443.900,00	855.100,00	778.087,47	90,99	393.779,10	46,05	329.943,25	38,59	393.779,10	46,05	329.943,25	38,59
Despesas de Capital	13.600,00	13.600,00	0,00	0,00	0,00	0,00	0,00	0,00	0,00	0,00	0,00	0,00
VIGILANCIA EPIDEMIOLÓGICA (XXXVI)	0,00	0,00	0,00	0,00	0,00	0,00	0,00	0,00	0,00	0,00	0,00	0,00
Despesas Correntes	0,00	0,00	0,00	0,00	0,00	0,00	0,00	0,00	0,00	0,00	0,00	0,00
Despesas de Capital	0,00	0,00	0,00	0,00	0,00	0,00	0,00	0,00	0,00	0,00	0,00	0,00
ALIMENTAÇÃO E NUTRIÇÃO (XXXVII)	0,00	0,00	0,00	0,00	0,00	0,00	0,00	0,00	0,00	0,00	0,00	0,00
Despesas Correntes	0,00	0,00	0,00	0,00	0,00	0,00	0,00	0,00	0,00	0,00	0,00	0,00
Despesas de Capital	0,00	0,00	0,00	0,00	0,00	0,00	0,00	0,00	0,00	0,00	0,00	0,00
OUTRAS SUBFUNÇÕES (XXXVIII)	0,00	0,00	0,00	0,00	0,00	0,00	0,00	0,00	0,00	0,00	0,00	0,00
Despesas Correntes	0,00	0,00	0,00	0,00	0,00	0,00	0,00	0,00	0,00	0,00	0,00	0,00
Despesas de Capital	0,00	0,00	0,00	0,00	0,00	0,00	0,00	0,00	0,00	0,00	0,00	0,00
<b>TOTAL DAS DESPESAS NÃO COMPUTADAS NO CÁLCULO DO MÍNIMO (XXXIX)=(XXXII+XXXIII+XXXIV+XXXV+XXXVI+XXXVII+XXXVIII)</b>	<b>7.695.830,00</b>	<b>9.489.775,00</b>	<b>7.434.502,89</b>	<b>78,34</b>	<b>4.494.204,30</b>	<b>47,36</b>	<b>3.808.330,84</b>	<b>40,13</b>	<b>4.494.204,30</b>	<b>47,36</b>	<b>3.808.330,84</b>	<b>40,13</b>

TOTAL DAS DESPESAS NÃO COMPUTADAS NO CÁLCULO DO MÍNIMO (XXXIX)=(XXXII+XXXIII+XXXIV+XXXV+XXXVI+XXXVII+XXXVIII)

DESPESAS TOTAIS COM SAÚDE EXECUTADAS COM RECURSOS PRÓPRIOS E COM RECURSOS TRANSFERIDOS DE OUTROS ENTES	DOTAÇÃO INICIAL	DOTAÇÃO ATUALIZADA (C)	DESPESAS EMPENHADAS		DESPESAS LIQUIDADAS		DESPESAS PAGAS	
			ATÉ O BIMESTRE (d)	% (d/c)x100	ATÉ O BIMESTRE (e)	% (e/c)x100	ATÉ O BIMESTRE (f)	% (f/c)x100
ATENÇÃO BÁSICA (XL)=(IV + XXXII)	10.083.435,00	11.069.024,00	8.001.199,50	72,28	5.064.815,04	45,76	4.396.294,00	39,72
ASSISTÊNCIA HOSPITALAR E AMBULATORIAL (XLI)=(V + XXXIII)	5.748.580,00	8.152.539,36	6.006.347,81	73,67	3.578.170,03	43,89	3.354.450,77	41,15
SUORTE PROFILÁTICO E TERAPEÚTICO (XLII)=(VI + XXXIV)	0,00	0,00	0,00	0,00	0,00	0,00	0,00	0,00
VIGILANCIA SANITARIA (XLIII)=(VII + XXXV)	637.000,00	1.011.496,00	791.924,47	78,29	406.841,10	40,22	342.935,25	33,90
VIGILANCIA EPIDEMIOLÓGICA (XLIV)=(VIII + XXXVI)	0,00	0,00	0,00	0,00	0,00	0,00	0,00	0,00
ALIMENTAÇÃO E NUTRIÇÃO (XLV)=(XIX + XXXVII)	0,00	0,00	0,00	0,00	0,00	0,00	0,00	0,00
OUTRAS SUBFUNÇÕES (XLVI)=(X + XXXVIII)	0,00	0,00	0,00	0,00	0,00	0,00	0,00	0,00
<b>TOTAL DAS DESPESAS COM SAÚDE (XLVII)=(XI + XXXIX)</b>	<b>16.469.015,00</b>	<b>20.233.059,36</b>	<b>14.799.471,78</b>	<b>73,15</b>	<b>9.049.826,17</b>	<b>44,73</b>	<b>8.093.680,02</b>	<b>40,00</b>

(-) Despesas executadas com recursos provenientes das transferências de recursos de outros entes(3)

<b>TOTAL DAS DESPESAS EXECUTADAS COM RECURSOS PRÓPRIOS (XLVIII)</b>	<b>7.695.830,00</b>	<b>9.489.775,00</b>	<b>7.434.502,89</b>	<b>78,34</b>	<b>4.494.204,30</b>	<b>47,36</b>	<b>3.808.330,84</b>	<b>40,13</b>
<b>TOTAL DAS DESPESAS EXECUTADAS COM RECURSOS PRÓPRIOS (XLVIII)</b>	<b>8.773.185,00</b>	<b>10.743.284,36</b>	<b>7.364.968,89</b>	<b>68,55</b>	<b>4.555.621,87</b>	<b>42,40</b>	<b>4.285.349,18</b>	<b>39,89</b>

FONTE: SISTEMA: Aspec Informática - UNIDADE RESPONSÁVEL: Prefeitura Municipal de Ipuéiras - DATA DA EMISSÃO: 29/07/2021 - HORA DA EMISSÃO: 14:54:17

Notas:

- (1) Nos cinco primeiros bimestres do exercício, o acompanhamento será feito com base na despesa liquidada.  
No último bimestre do exercício, o valor deverá corresponder ao total da despesa empenhada.
- (2) Até o exercício de 2018, o controle da execução dos restos a pagar considerava apenas os valores dos restos a pagar não processados (regra antiga).  
A partir do exercício de 2019, o controle da execução dos restos a pagar considera os restos a pagar processados e não processados (regra nova).
- (3) Essas despesas são consideradas executadas pelo ente transferidor.

  
FRANCISCO SOUTO DE VASCONCELOS JÚNIOR  
PREFEITO

  
MAIS CONTABIL - SOLUÇÕES EFICIENTES E  
ASSESSORIA CONTÁBIL

  
FRANCISCO SOUTO VASCONCELOS  
SECRETÁRIO DE ADMINISTRAÇÃO E FINANÇAS

  
JOSE LIMA FEITOSA  
CONTROLADOR GERAL





RREO - Anexo 13 (Lei no. 11.079 de 30.12.2004, arts 22,25 e 28 )

R\$ 1,00

IMPACTOS DAS CONTRATAÇÕES DE PPP	SALDO TOTAL EM 31 DE DEZEMBRO DO EXERCÍCIO ANTERIOR	REGISTROS EFETUADOS EM 2021									
		No bimestre	Até o bimestre								
<b>TOTAL DE ATIVOS</b>											
Ativos constituídos pela SPE	0,00	0,00	0,00	0,00	0,00	0,00	0,00	0,00	0,00	0,00	0,00
<b>TOTAL DE PASSIVOS</b>											
Obrigações decorrentes de ativos constituídos pela SPE	0,00	0,00	0,00	0,00	0,00	0,00	0,00	0,00	0,00	0,00	0,00
Provisões de PPP	0,00	0,00	0,00	0,00	0,00	0,00	0,00	0,00	0,00	0,00	0,00
Outros passivos	0,00	0,00	0,00	0,00	0,00	0,00	0,00	0,00	0,00	0,00	0,00
<b>ATOS POTENCIAIS PASSIVOS</b>											
Obrigações contratuais	0,00	0,00	0,00	0,00	0,00	0,00	0,00	0,00	0,00	0,00	0,00
Riscos não provisionados	0,00	0,00	0,00	0,00	0,00	0,00	0,00	0,00	0,00	0,00	0,00
Garantias concedidas	0,00	0,00	0,00	0,00	0,00	0,00	0,00	0,00	0,00	0,00	0,00
Outros Passivos Contingentes	0,00	0,00	0,00	0,00	0,00	0,00	0,00	0,00	0,00	0,00	0,00
<b>DESPESAS DE PPP</b>											
<b>DO ENTE FEDERADO, EXCETO ESTATAIS NÃO DEPENDENTES</b>											
(I) = (I.1 + I.2)											
Contratadas (I.1)	0,00	0,00	0,00	0,00	0,00	0,00	0,00	0,00	0,00	0,00	0,00
A Contratar (I.2)	0,00	0,00	0,00	0,00	0,00	0,00	0,00	0,00	0,00	0,00	0,00
<b>DAS ESTATAIS NÃO-DEPENDENTES (II) = (II.1 + II.2)</b>											
Contratadas (II.1)	0,00	0,00	0,00	0,00	0,00	0,00	0,00	0,00	0,00	0,00	0,00
A Contratar (II.2)	0,00	0,00	0,00	0,00	0,00	0,00	0,00	0,00	0,00	0,00	0,00
<b>TOTAL DAS DESPESAS DE PPP (III) = (I + II)</b>											
	0,00	0,00	0,00	0,00	0,00	0,00	0,00	0,00	0,00	0,00	0,00
<b>RECEITA CORRENTE LÍQUIDA (RCL) (IV)</b>											
	91.570.631,83	91.570.631,83	95.215.489,90								
<b>TOTAL DAS DESPESAS CONSIDERADAS PARA O LIMITE (I)</b>											
	0,00	0,00	0,00								
<b>TOTAL DAS DESPESAS CONSIDERADAS PARA O LIMITE / RCL (%)</b>											
(V) = (I / IV)	0,00	0,00	0,00								

FONTE: SISTEMA: Aspec Informática - UNIDADE RESPONSÁVEL: Prefeitura Municipal de Ipuéiras - DATA DA EMISSÃO: 29/07/2021 - HORA DA EMISSÃO: 15:01:14

NOTA:

	
FRANCISCO SOUTO DE VASCONCELOS JÚNIOR PREFEITO	MAIS CONTABIL - SOLUCOES EFICIENTES E I ASSESSORIA CONTABIL
	
FRANCISCO SOUTO VASCONCELOS SECRETÁRIO DE ADMINISTRAÇÃO E FINANÇAS	JOSE ETINA FEITOSA CONTROLADOR GERAL

RREO - Anexo 14 (LRF, Art. 48)

R\$ 1,00

BALANÇO ORÇAMENTÁRIO	Até o Bimestre
<b>RECEITAS</b>	
Previsão Inicial	98.858.584,00
Previsão Atualizada	98.858.584,00
Receitas Realizadas	52.077.968,45
Deficit Orçamentário	0,00
Saldos de Exercícios Anteriores (Utilizados para créditos Adicionais)	0,00
<b>DESPESAS</b>	
Dotação Inicial	98.858.584,00
Dotação Atualizada	98.858.584,00
Despesas Empenhadas	56.063.035,46
Despesas Liquidadas	40.563.982,61
Despesas Pagas	35.226.903,98
Superávit Orçamentário	11.513.985,84
<b>DESPESAS POR FUNÇÃO/SUBFUNÇÃO</b>	<b>Até o Bimestre</b>
Despesas Empenhadas	56.063.035,46
Despesas Liquidadas	40.563.982,61
<b>RECEITA CORRENTE LÍQUIDA - RCL</b>	<b>Até o Bimestre</b>
Receita Corrente Líquida	95.215.489,90
Receita Corrente Líquida Ajustada para Cálculo dos Limites de Endividamento	96.715.489,90
Receita Corrente Líquida Ajustada para Cálculo dos Limites da Despesa com Pessoal	97.382.607,51
<b>RECEITAS E DESPESAS DOS REGIME PRÓPRIO DE PREVIDÊNCIA DOS SERVIDORES</b>	<b>Até o Bimestre</b>
<b>Fundo em Capitalização (PLANO PREVIDENCIÁRIO)</b>	
Receitas Previdenciárias Realizadas	0,00
Despesas Previdenciárias Empenhadas	0,00
Despesas Previdenciárias Liquidadas	0,00
Resultado Previdenciário	0,00
<b>Fundo em Repartição (PLANO FINANCEIRO)</b>	
Receitas Previdenciárias Realizadas	4.690.589,98
Despesas Previdenciárias Empenhadas	4.413.797,87

Despesas Previdenciárias Liquidadas  
 Resultado Previdenciário

4.057.129,43  
 633.460,55

RESULTADOS PRIMÁRIO E NOMINAL	Meta fixada no Anexo de Metas Fiscais da LDO (a)	Resultado apurado até o bimestre (b)	% em relação (b/a)
Resultado Primário - Acima da linha	0,00	16.442.640,11	0,00 %
Resultado Nominal - Acima da linha	0,00	16.505.441,08	0,00 %

RESTOS A PAGAR POR PODER E MINISTÉRIO PÚBLICO	Inscrição	Cancelamento Até o Bimestre	Pagamento Até o Bimestre	Saldo a Pagar
RESTOS A PAGAR PROCESSADOS				
Poder Executivo	4.661.370,01	0,00	1.758.156,04	2.903.213,97
Poder Legislativo	4.661.370,01	0,00	1.758.156,04	2.903.213,97
Poder Judiciário	0,00	0,00	0,00	0,00
Ministério Público	0,00	0,00	0,00	0,00
Defensoria Pública	0,00	0,00	0,00	0,00
RESTOS A PAGAR NÃO PROCESSADOS				
Poder Executivo	5.577.690,67	0,00	218.857,62	5.358.833,05
Poder Legislativo	5.577.690,67	0,00	218.857,62	5.358.833,05
Poder Judiciário	0,00	0,00	0,00	0,00
Ministério Público	0,00	0,00	0,00	0,00
Defensoria Pública	0,00	0,00	0,00	0,00
<b>TOTAL</b>	<b>10.239.060,68</b>	<b>0,00</b>	<b>1.977.013,66</b>	<b>8.262.047,02</b>

*[Handwritten signature]*

DESPESAS COM MANUTENÇÃO E DESENVOLVIMENTO DO ENSINO	Valor Apurado Até o Bimestre	Limites Constitucionais Anuais	
		% Mínimo a Aplicar no Exercício	% Aplicado Até o Bimestre
Mínimo Anual de <18% /25%> das Receitas de Impostos na Manutenção e Desenvolvimento do Ensino	6.327.642,42	18% / 25%	28,42
Mínimo Anual de 70% do FUNDEB na Remuneração dos Profissionais da Educação Básica	11.280.994,68	70%	62,36
Percentual de 50% da Complementação da União ao FUNDEB (VAAT) na Educação Infantil	0,00	50%	0,00
Mínimo de 15% da Complementação da União ao FUNDEB (VAAT) em Despesa de Capital	0,00	15%	0,00

RECEITAS DE OPERAÇÕES DE CRÉDITO E DESPESAS DE CAPITAL	Valor Apurado no Exercício	Saldo não realizado
Receitas de Operações de Crédito		
Despesa de Capital Líquida		

PROJEÇÃO ATUARIAL DOS REGIMES DE PREVIDÊNCIA	EXERCÍCIO	100. EXERCÍCIO	200. EXERCÍCIO	350. EXERCÍCIO
Plano Previdenciário				
Receitas Previdenciárias				
Despesas Previdenciárias				
Resultado Previdenciário				
Plano Financeiro				
Receitas Previdenciárias				
Despesas Previdenciárias				
Resultado Previdenciário				

RECEITA DA ALIENAÇÃO DE ATIVOS E APLICAÇÃO DOS RECURSOS	Valor Apurado no Exercício	Saldo a Realizar
Receitas da Alienação de Ativos		
Aplicação dos Recursos da Alienação de Ativos		



DESPESAS COM AÇÕES E SERVIÇOS PÚBLICOS DE SAÚDE	Valor Apurado Até o Bimestre	Limite Constitucional Anual	
		% Mínimo a Aplicar no Exercício	% Aplicado Até o Bimestre
despesas com Ações e Serviços Públicos de Saúde executadas com recursos de impostos	4.555.621,87	15,00 %	20,46 %

DESPESAS DE CARÁTER CONTINUADO DERIVADAS DE PPP

Total das Despesas Consideradas para o Limite / RCL (%)

FONTE: SISTEMA: Aspec Informática - UNIDADE RESPONSÁVEL: Prefeitura Municipal de Ipuéiras - DATA DA EMISSÃO: 29/07/2021 - HORA DA EMISSÃO: 15:06:52

  
 FRANCISCO SOUTO VASCONCELOS JÚNIOR  
 PREFEITO

  
 MAIS CONTÁBIL / SOLUÇÕES EFICIENTES E ASSESSORIA CONTÁBIL

  
 FRANCISCO SOUTO VASCONCELOS  
 SECRETÁRIO DE ADMINISTRAÇÃO E FINANÇAS

  
 JOSECLIMA FEITOSA  
 CONTROLADOR GERAL