

EDITAL DE PUBLICAÇÃO

O PREFEITO MUNICIPAL DE ACARAÚ, no uso de suas atribuições legais conferidas pelo Art. 28, inciso X, da Constituição do Estado do Ceará, pela Lei Orgânica do Município, e art. 52, caput da Lei Complementar nº 101/2000, VEM, através deste, tempestivamente, publicar o RELATÓRIO RESUMIDO DA EXECUÇÃO ORÇAMENTÁRIA - RREO, relativo ao 3º (terceiro) bimestre do exercício financeiro de 2019 no Flanelógrafo do Município de ACARAÚ, com fundamento na jurisprudência do Superior Tribunal de Justiça, conforme Decisão proferida no Recurso Especial Nº 105.232 (96/0056484-5/Ceará) e por meio eletrônico através dos portais [www.acarau.ce.gov.br](http://www.acarau.ce.gov.br) e [www.conasp.com.br](http://www.conasp.com.br).

ACARAÚ, 30 de julho de 2019.



**ALEXANDRE FERREIRA GOMES DA SILVEIRA**  
PREFEITO MUNICIPAL



Transferências da União e de suas Entidades	65.515.400,00	65.515.400,00	10.404.263,45	15,88	34.455.904,12	52,59	31.059.495,88
Transferências dos Estados e do Distrito Federal e de suas Entidades	13.850.400,00	13.850.400,00	2.931.945,20	21,17	9.143.746,39	66,02	4.706.653,61
Transferências dos Municípios e de suas Entidades	0,00	0,00	0,00	0,00	0,00	0,00	0,00
Transferências de Instituições Privadas	50.000,00	50.000,00	0,00	0,00	2.654,77	5,31	47.345,23
Transferências de Outras Instituições Públicas	36.500.000,00	36.500.000,00	6.650.414,85	18,22	18.764.726,01	51,41	17.735.273,99
Transferências do Exterior	0,00	0,00	0,00	0,00	0,00	0,00	0,00
Transferências de Pessoas Físicas	0,00	0,00	0,00	0,00	0,00	0,00	0,00
Transferências Provenientes de Depósitos Não Identificados	0,00	0,00	0,00	0,00	0,00	0,00	0,00
OUTRAS RECEITAS CORRENTES	274.700,00	274.700,00	74.917,64	27,27	98.261,33	35,77	176.438,67
Multas Administrativas, Contratuais e Judiciais	18.000,00	18.000,00	0,00	0,00	0,00	0,00	18.000,00
Indenizações, Restituições e Ressarcimentos	256.700,00	256.700,00	74.917,64	29,18	98.261,33	38,28	158.438,67
Bens, Direitos e Valores Incorporados ao Patrimônio Público	0,00	0,00	0,00	0,00	0,00	0,00	0,00
Demais Receitas Correntes	0,00	0,00	0,00	0,00	0,00	0,00	0,00
RECEITAS DE CAPITAL	15.018.000,00	15.018.000,00	265.322,50	1,77	1.509.949,38	10,05	13.508.050,62
OPERAÇÕES DE CRÉDITO	0,00	0,00	0,00	0,00	0,00	0,00	0,00
Operações de crédito - Mercado Interno	0,00	0,00	0,00	0,00	0,00	0,00	0,00
Operações de crédito - Mercado Externo	0,00	0,00	0,00	0,00	0,00	0,00	0,00
ALIENAÇÃO DE BENS	0,00	0,00	0,00	0,00	103.780,00	0,00	-103.780,00
Alienação de Bens Móveis	0,00	0,00	0,00	0,00	0,00	0,00	0,00
Alienação de Bens Imóveis	0,00	0,00	0,00	0,00	0,00	0,00	0,00
Alienação de Bens Intangíveis	0,00	0,00	0,00	0,00	0,00	0,00	0,00
AMORTIZAÇÕES DE EMPRÉSTIMOS	0,00	0,00	0,00	0,00	0,00	0,00	0,00
TRANSFERÊNCIAS DE CAPITAL	15.018.000,00	15.018.000,00	265.322,50	1,77	1.406.169,38	9,36	13.611.830,62
Transferências da União e de suas Entidades	10.018.000,00	10.018.000,00	265.322,50	2,65	1.361.334,73	13,59	8.656.665,27
Transferências dos Estados e do Distrito Federal e de suas Entidades	5.000.000,00	5.000.000,00	0,00	0,00	44.834,65	0,90	4.955.165,35
Transferências dos Municípios e de suas Entidades	0,00	0,00	0,00	0,00	0,00	0,00	0,00
Transferências de Instituições Privadas	0,00	0,00	0,00	0,00	0,00	0,00	0,00
Transferências de Outras Instituições Públicas	0,00	0,00	0,00	0,00	0,00	0,00	0,00
Transferências do Exterior	0,00	0,00	0,00	0,00	0,00	0,00	0,00
Transferências de Pessoas Físicas	0,00	0,00	0,00	0,00	0,00	0,00	0,00
Transferências Provenientes de Depósitos Não Identificados	0,00	0,00	0,00	0,00	0,00	0,00	0,00
OUTRAS RECEITAS DE CAPITAL	0,00	0,00	0,00	0,00	0,00	0,00	0,00
Integralização do Capital Social	0,00	0,00	0,00	0,00	0,00	0,00	0,00
Remuneração das Disponibilidades do Tesouro	0,00	0,00	0,00	0,00	0,00	0,00	0,00

*[Handwritten signature]*

*[Handwritten signature]*

Ceará  
Governo Municipal de Acarau  
Consolidado

RELATÓRIO RESUMIDO DA EXECUÇÃO ORÇAMENTÁRIA  
BALANÇO ORÇAMENTÁRIO

ORÇAMENTOS FISCAL E DA SEGURIDADE SOCIAL  
3º bimestre de 2019 (Maio a Junho)

Resgate de títulos do Tesouro	0,00	0,00	0,00	0,00	0,00	0,00	0,00	0,00	0,00	0,00	0,00	0,00	0,00
Demais Receitas de Capital	0,00	0,00	0,00	0,00	0,00	0,00	0,00	0,00	0,00	0,00	0,00	0,00	0,00
RECEITAS (intra orçamentárias) (II)	0,00	0,00	0,00	0,00	0,00	0,00	0,00	0,00	0,00	0,00	0,00	0,00	0,00
<b>SUBTOTAL DAS RECEITAS (III) = (I + II)</b>	140.355.000,00	140.355.000,00	21.711.692,74	15,47	70.044.767,42	49,91	70.310.232,58						
<b>OPERAÇÕES DE CRÉDITO / REFINANCIAMENTO (IV)</b>													
OPERAÇÕES DE CRÉDITO - MERCADO INTERNO													
Mobiliária													
Contratual													
OPERAÇÕES DE CRÉDITO - MERCADO EXTERNO													
Mobiliária													
Contratual													
<b>SUBTOTAL COM REFINANCIAMENTO (V) = (III + IV)</b>	140.355.000,00	140.355.000,00	21.711.692,74	15,47	70.044.767,42	49,91	70.310.232,58						
<b>DÉFICIT (VI)</b>													
<b>TOTAL (VII) = (V+VI)</b>	140.355.000,00	140.355.000,00	21.711.692,74	15,47	70.044.767,42	49,91	70.310.232,58						

SALDOS DE EXERCÍCIOS ANTERIORES (utilizados para créditos adição)

Recursos arrecadados em exercícios anteriores - RPPS

Superávit financeiro

DESPESAS ORÇAMENTÁRIAS	DOTAÇÃO		DESPESAS EMPENHADAS		DESPESAS LIQUIDADAS		SALDO	DESPESAS PAGAS ATÉ O BIMESTRE (j)	INSCRITAS EM RESTOS A PAGAR NÃO PROCESSADOS (k)
	INICIAL (d)	ATUALIZADA (e)	NO BIMESTRE	ATÉ O BIMESTRE (f)	SALDO	ATÉ O BIMESTRE (h)			
DESPESAS (exceto intr orçamentárias) (VIII)	140.355.000,00	140.355.000,00	11.054.219,88	77.806.294,50	62.548.705,50	57.811.409,87	82.543.590,13	49.236.763,67	19.994.884,63
DESPESAS CORRENTES	118.250.100,00	127.953.300,00	9.641.591,98	74.479.040,59	53.474.259,41	55.768.546,45	72.184.753,55	47.210.294,72	18.710.494,14
Pessoal e encargos so	70.830.275,00	74.546.235,00	1.959.847,56	44.854.087,86	29.692.147,14	12.683.364,72	34.723.515,23	28.254.784,35	10.130.572,63
Outras despesas corre	47.319.825,00	53.407.065,00	7.681.744,42	29.624.952,73	23.782.112,27	7.608.621,94	21.045.031,22	18.955.510,37	8.579.921,51
DESPESAS DE CAPITAL	21.404.900,00	11.701.700,00	1.412.627,90	3.327.253,91	8.374.446,09	2.042.863,42	9.658.836,58	2.026.468,95	1.284.390,49
Investimentos	20.654.900,00	9.676.700,00	592.627,90	1.337.253,91	8.339.446,09	1.114.627,67	8.562.072,33	1.098.233,20	222.626,24

Ceará  
Governo Municipal de Acaraú  
Consolidado

RELATÓRIO RESUMIDO DA EXECUÇÃO ORÇAMENTÁRIA  
ORÇAMENTOS FISCAL E DA SEGURIDADE SOCIAL  
BALANÇO ORÇAMENTÁRIO  
3º bimestre de 2019 (Maio a Junho)

Amortização de dívida	1.350.000,00	2.025.000,00	1.990.000,00	35.000,00	316.641,60	928.235,75	1.096.764,25	928.235,75	1.061.764,25
Reserva de Contingência	700.000,00	700.000,00	0,00	700.000,00	0,00	0,00	700.000,00	0,00	0,00
DESPESAS (intra orçamentárias) (IX)	0,00	0,00	0,00	0,00	0,00	0,00	0,00	0,00	0,00
<b>SUBTOTAL DAS DESPESAS (X) = (VIII+IX)</b>	<b>140.355.000,00</b>	<b>140.355.000,00</b>	<b>11.054.219,88</b>	<b>62.548.705,50</b>	<b>20.980.206,42</b>	<b>57.811.409,87</b>	<b>82.543.590,13</b>	<b>49.236.763,67</b>	<b>19.994.884,63</b>
AMORTIZAÇÃO DA DÍVIDA									
REFINANCIAMENTO (XI)									
AMORT. DA DÍVIDA INT									
Dívida mobiliária									
Outras dívidas									
AMORT. DA DÍVIDA EXT									
Dívida mobiliária									
Outras dívidas									
<b>SUBTOTAL COM REFINANCIAMENTO (XII) = (X+XI)</b>	<b>140.355.000,00</b>	<b>140.355.000,00</b>	<b>11.054.219,88</b>	<b>62.548.705,50</b>	<b>20.980.206,42</b>	<b>57.811.409,87</b>	<b>82.543.590,13</b>	<b>49.236.763,67</b>	<b>19.994.884,63</b>
<b>SUPERAVIT (XIII)</b>	<b>-</b>	<b>-</b>	<b>-</b>	<b>-</b>	<b>-</b>	<b>12.233.357,55</b>	<b>-</b>	<b>-</b>	<b>-</b>
<b>TOTAL (XIV) = (XII+XIII)</b>	<b>140.355.000,00</b>	<b>140.355.000,00</b>	<b>11.054.219,88</b>	<b>62.548.705,50</b>	<b>20.980.206,42</b>	<b>70.044.767,42</b>	<b>82.543.590,13</b>	<b>49.236.763,67</b>	<b>19.994.884,63</b>
RESERVA DO RPPS	0,00	0,00	0,00	0,00	0,00	0,00	0,00	0,00	0,00

RECEITAS ORÇAMENTÁRIAS	PREVISÃO INICIAL	PREVISÃO ATUALIZADA (a)	RECEITAS REALIZADAS			SALDO A REALIZAR (a c)
			NO BIMESTRE (b)	% b/a	ATÉ O BIMESTRE (c)	
RECEITAS (intra orçamentárias) (II)	0,00	0,00	0,00	15,47	0,00	0,00
RECEITAS CORRENTES	0,00	0,00	0,00	0,00	0,00	0,00
IMPOSTOS, TAXAS E CONTRIBUIÇÕES DE MELHORIA	0,00	0,00	0,00	0,00	0,00	0,00
Impostos	0,00	0,00	0,00	0,00	0,00	0,00
Taxas	0,00	0,00	0,00	0,00	0,00	0,00
Contribuição de melhoria	0,00	0,00	0,00	0,00	0,00	0,00
CONTRIBUIÇÕES	0,00	0,00	0,00	0,00	0,00	0,00







Ceará  
Governo Municipal de Acaraú  
Consolidado


RELATÓRIO RESUMIDO DA EXECUÇÃO ORÇAMENTÁRIA  
BALANÇO ORÇAMENTÁRIO

ORÇAMENTOS FISCAL E DA SEGURIDADE SOCIAL  
3º bimestre de 2019 (Maio a Junho)


DESPESAS DE CAPITAL	0,00	0,00	0,00	0,00	0,00	0,00	0,00	0,00	0,00	0,00	0,00	0,00
---------------------	------	------	------	------	------	------	------	------	------	------	------	------

FONTE: SISTEMA: Aspec Informática - UNIDADE RESPONSÁVEL: Prefeitura Municipal de Acaraú - DATA DA EMISSÃO: 26/07/2019 - HORA DA EMISSÃO: 08:47:33

Notas: (\*) - No modelo da STN inexistente coluna para reduções de dotação. Por este motivo, as reduções foram deduzidas na própria coluna de 'Créditos adicionais', motivo pelo qual esta coluna poderá conter valores negativos, não sendo portanto nenhum erro ser exibido valores negativos na coluna 'Créditos adicionais'.



ALEXANDRE FERREIRA GOMES DA SILVEIRA  
PREFEITO MUNICIPAL



ALEXSANDRA CONTABIL  
ASSESSORA CONTÁBIL



Ceará

Governo Municipal de Acarauá  
Consolidado

RELATÓRIO RESUMIDO DA EXECUÇÃO ORÇAMENTÁRIA  
DEMONSTRATIVO DA EXECUÇÃO DAS DESPESAS POR FUNÇÃO/SUBFUNÇÃO  
ORÇAMENTO FISCAL E DA SEGURIDADE SOCIAL

CONASP  
Pag.: 0001

3º bimestre de 2019 (Maio a Junho)

RREO - Anexo 2 (LRF, Art.52, inciso II, alínea 'c')

R\$ 1,00

FUNÇÃO / SUBFUNÇÃO	DOTAÇÃO INICIAL	DOTAÇÃO ATUALIZADA	DESPESAS EMPENHADAS			DESPESAS LIQUIDADAS			SALDO (e) = (a d)	INSCRITAS EM RESTOS A PAGAR NÃO PROCESSADOS (f)
			NO BIMESTRE	ATÉ O BIMESTRE (b)	% (b/total)	NO BIMESTRE	ATÉ O BIMESTRE (d)	% (d/total)		
(a)	(a)	(a)	(b)	(c) = (a+b)	(b/total)	(d)	(d)	(e)	(f)	
<b>DESPESAS (EXCETO INTRA ORÇAMENTARIAS) (I)</b>	140.355.000,00	140.355.000,00	11.054.219,88	77.806.294,50	100,00	20.980.206,42	57.811.409,87	100,00	82.543.590,13	19.994.884,63
<b>LEGISLATIVA</b>										
Ação Legislativa	4.029.280,00	4.029.280,00	47.454,83	3.683.780,57	4,73	601.540,18	1.715.248,13	2,97	2.314.031,87	1.968.532,44
ADMINISTRAÇÃO										
Planejamento e Orçamento	9.719.700,00	10.186.700,00	647.875,10	6.089.396,63	7,83	4.097.303,37	1.653.874,88	7,53	5.831.849,63	1.734.546,26
Administração Geral	160.000,00	320.000,00	63.500,00	254.748,70	0,33	65.251,30	154.405,30	0,27	165.594,70	100.343,40
Administração Financeira	8.239.700,00	7.593.700,00	477.141,91	4.480.504,74	5,76	3.113.195,26	1.311.339,60	5,63	4.340.503,79	1.227.308,53
Administração de Fiscalização	415.000,00	415.000,00	93.958,19	93.958,19	0,22	321.041,81	0,00	0,00	415.000,00	93.958,19
Normalização e Fiscalização	306.000,00	1.311.000,00	0,00	1.008.410,00	1,30	302.590,00	226.222,27	1,32	546.308,44	243.718,44
Comunicação Social	30.000,00	30.000,00	0,00	0,00	0,00	30.000,00	0,00	0,00	30.000,00	0,00
Demais Subfunções	569.000,00	517.000,00	13.275,00	251.775,00	0,32	265.225,00	182.557,30	0,32	334.442,70	69.217,70
<b>SEGURANÇA PÚBLICA</b>										
Policimento	79.000,00	79.000,00	0,00	42.000,00	0,05	37.000,00	7.000,00	0,03	61.500,00	24.500,00
Defesa Civil	68.000,00	68.000,00	0,00	42.000,00	0,05	26.000,00	7.000,00	0,03	50.500,00	24.500,00
<b>ASSISTÊNCIA SOCIAL</b>										
Assistência à Criança e ao Adolescente	11.000,00	11.000,00	0,00	0,00	0,00	11.000,00	0,00	0,00	11.000,00	0,00
Assistência à Criança e ao Adolescente - Comunitária	5.770.000,00	6.554.000,00	425.168,97	3.522.951,02	4,53	3.031.048,98	847.344,96	3,91	4.294.015,26	1.262.966,28
Assistência à Criança e ao Adolescente - Geral	1.584.500,00	1.392.500,00	8.170,71	675.297,06	0,87	717.202,94	65.208,17	0,74	966.266,81	249.063,87
Assistência Comunitária	2.480.000,00	2.958.000,00	301.202,75	1.317.091,41	1,69	1.640.908,59	393.071,07	1,28	2.218.534,56	577.625,97
Administração Geral	1.650.000,00	2.148.000,00	115.795,51	1.530.562,55	1,97	617.437,45	389.065,72	1,89	1.053.713,89	436.276,44
Demais Subfunções	55.500,00	55.500,00	0,00	0,00	0,00	55.500,00	0,00	0,00	55.500,00	0,00
<b>SAÚDE</b>										
Atenção Básica	28.588.410,00	31.191.410,00	2.598.075,12	20.034.695,91	25,75	11.156.714,09	5.129.622,01	25,09	16.684.424,87	5.527.710,78
Assistência Hospitalar e Ambulatorial	11.765.410,00	12.133.410,00	1.498.452,81	9.083.181,38	11,67	3.050.228,62	2.116.316,09	10,03	6.332.755,67	3.282.527,05
Assistência Hospitalar e Ambulatorial - Comunitária	10.156.000,00	11.086.000,00	750.149,24	5.790.150,76	7,44	5.295.849,24	1.783.913,54	9,20	5.766.087,07	470.237,83
Assistência Hospitalar e Ambulatorial - Geral	89.000,00	119.000,00	0,00	36.000,00	0,05	83.000,00	6.000,00	0,03	101.000,00	18.000,00
Assistência Hospitalar e Ambulatorial - Especializada	153.000,00	153.000,00	0,00	71.189,93	0,09	81.811,07	15.043,34	0,08	108.872,73	27.061,66
Assistência Hospitalar e Ambulatorial - Especializada - Comunitária	1.016.000,00	1.141.000,00	2.908,73	672.632,24	0,86	468.367,76	169.661,31	0,84	654.595,77	186.228,01
Assistência Hospitalar e Ambulatorial - Especializada - Geral	5.379.000,00	6.559.000,00	346.564,34	4.381.542,60	5,63	2.177.457,40	1.038.687,73	4,91	3.721.113,63	1.543.656,23
Assistência Hospitalar e Ambulatorial - Especializada - Outras	85.000,00	85.000,00	0,00	0,00	0,00	85.000,00	0,00	0,00	85.000,00	0,00
Assistência Hospitalar e Ambulatorial - Especializada - Outras - Comunitária	30.000,00	30.000,00	0,00	0,00	0,00	30.000,00	0,00	0,00	30.000,00	0,00
Assistência Hospitalar e Ambulatorial - Especializada - Outras - Geral	55.000,00	55.000,00	0,00	0,00	0,00	55.000,00	0,00	0,00	55.000,00	0,00





Ceará  
Governador Municipal de Acaraú  
Consolidado

RELATÓRIO RESUMIDO DA EXECUÇÃO ORÇAMENTÁRIA  
DEMONSTRATIVO DA EXECUÇÃO DAS DESPESAS POR FUNÇÃO/SUBFUNÇÃO  
ORÇAMENTO FISCAL E DA SEGURIDADE SOCIAL  
3º bimestre de 2019 (Maio a Junho)

RREO - Anexo 2 (LRF, Art.52, inciso II, alínea 'c')

R\$ 1,00

FUNÇÃO / SUBFUNÇÃO	DOTAÇÃO		DOTAÇÃO ATUALIZADA		DESPESAS EMPENHADAS		DESPESAS LIQUIDADAS		SALDO	INSCRITAS EM RESTOS A PAGAR NÃO PROCESSADOS
	INICIAL	ADICIONAL	(a)	(b)	NO BIMESTRE	ATÉ O BIMESTRE (b)	NO BIMESTRE	ATÉ O BIMESTRE (d)		
			(a)	(b)	(a)	(b)	(c)	(d)	(e) = (a d)	(f)
<b>EDUCAÇÃO</b>	58.696.425,00	61.905.425,00	3.824.905,42	31.955.080,01	41,07	29.950.344,99	9.846.792,58	26.813.645,96	35.091.779,04	5.141.434,05
Ensino Fundamental	48.943.925,00	51.498.925,00	3.374.659,21	26.048.059,60	33,48	25.450.865,40	8.068.223,84	21.705.098,42	29.793.826,58	4.342.961,18
Ensino Médio	535.000,00	55.000,00	0,00	0,00	0,00	55.000,00	0,00	0,00	55.000,00	0,00
Ensino Profissional	44.500,00	44.500,00	0,00	0,00	0,00	44.500,00	0,00	0,00	44.500,00	0,00
Ensino Superior	290.000,00	326.000,00	82.820,98	191.085,80	0,25	134.914,20	84.244,16	167.032,44	158.967,56	24.053,36
Educação Infantil	7.889.000,00	9.263.000,00	326.315,89	5.500.759,91	7,07	3.762.240,09	1.650.018,98	4.836.817,03	4.426.182,97	663.942,88
Educação de Jovens e Adultos	664.000,00	407.000,00	16.582,00	128.085,61	0,16	278.914,39	39.163,92	93.909,22	313.090,78	34.176,39
Educação Especial	32.000,00	103.000,00	24.527,34	87.089,09	0,11	15.910,91	5.141,68	10.788,85	92.211,15	76.300,24
Educação Básica	196.000,00	108.000,00	0,00	0,00	0,00	108.000,00	0,00	0,00	108.000,00	0,00
Demais Subfunções	100.000,00	100.000,00	0,00	0,00	0,00	100.000,00	0,00	0,00	100.000,00	0,00
<b>CULTURA</b>	2.605.000,00	3.247.000,00	323.051,94	2.094.022,69	2,69	1.152.977,31	453.719,72	1.725.766,83	1.521.233,17	368.255,86
Patrimônio Histórico, Artístico e Cultural	135.000,00	135.000,00	0,00	0,00	0,00	135.000,00	0,00	0,00	135.000,00	0,00
Diálogo Cultural	1.345.000,00	1.837.000,00	259.744,50	1.322.421,50	1,70	514.578,50	305.344,50	1.296.121,50	540.878,50	26.300,00
Administração Geral	1.125.000,00	1.275.000,00	63.307,44	771.601,19	0,99	503.398,81	148.375,22	429.645,33	845.354,67	341.955,86
<b>DIREITOS DA CIDADANIA</b>	19.500,00	19.500,00	0,00	0,00	0,00	19.500,00	0,00	0,00	19.500,00	0,00
Direitos Individuais, Coletivos e Sociais	19.500,00	19.500,00	0,00	0,00	0,00	19.500,00	0,00	0,00	19.500,00	0,00
<b>URBANISMO</b>	16.423.685,00	12.927.685,00	1.875.218,19	5.904.853,51	7,59	7.022.831,49	1.484.809,92	3.867.424,32	9.060.260,68	2.037.429,19
Infraestrutura Urbana	5.995.000,00	1.714.000,00	18.854,83	18.854,83	0,02	1.695.145,17	18.854,83	18.854,83	1.695.145,17	0,00
Serviços Urbanos	2.308.685,00	3.073.685,00	1.502.500,00	3.002.500,00	3,86	71.185,00	763.353,97	1.860.982,33	1.212.702,67	1.141.517,67
Administração Geral	8.120.000,00	8.140.000,00	353.863,36	2.883.498,68	3,71	5.256.501,32	702.601,12	1.987.587,16	6.152.412,84	895.911,52
<b>HABITAÇÃO</b>	72.000,00	72.000,00	0,00	0,00	0,00	72.000,00	0,00	0,00	72.000,00	0,00
Administração Geral	54.000,00	54.000,00	0,00	0,00	0,00	54.000,00	0,00	0,00	54.000,00	0,00
Demais Subfunções	18.000,00	18.000,00	0,00	0,00	0,00	18.000,00	0,00	0,00	18.000,00	0,00
<b>SANEAMENTO</b>	2.388.000,00	198.000,00	0,00	0,00	0,00	198.000,00	0,00	0,00	198.000,00	0,00
Saneamento Básico Urbano	1.450.000,00	60.000,00	0,00	0,00	0,00	60.000,00	0,00	0,00	60.000,00	0,00
Demais Subfunções	938.000,00	138.000,00	0,00	0,00	0,00	138.000,00	0,00	0,00	138.000,00	0,00
<b>GESTÃO AMBIENTAL</b>	1.380.000,00	845.000,00	12.568,24	306.892,16	0,39	538.107,84	64.902,59	153.542,41	691.457,59	153.349,75
Preservação e Conservação	640.000,00	155.000,00	1.430,12	3.894,30	0,01	151.105,70	1.472,41	2.107,85	152.892,15	1.786,45
Controle Ambiental	70.000,00	70.000,00	0,00	0,00	0,00	70.000,00	0,00	0,00	70.000,00	0,00
Administração Geral	670.000,00	620.000,00	11.138,12	302.997,86	0,39	317.002,14	63.430,18	151.434,56	468.565,44	151.563,30
<b>CIÊNCIA E TECNOLOGIA</b>	143.000,00	143.000,00	0,00	60.000,00	0,08	83.000,00	10.000,00	30.000,00	113.000,00	30.000,00

Ceará  
 Governo Municipal de Acaraú  
 Consolidado  
 RELATÓRIO RESUMIDO DA EXECUÇÃO ORÇAMENTÁRIA  
 DEMONSTRATIVO DA EXECUÇÃO DAS DESPESAS POR FUNÇÃO/SUBFUNÇÃO  
 ORÇAMENTO FISCAL E DA SEGURIDADE SOCIAL  
 3º bimestre de 2019 (Maio a Junho)

CONASP  
 Pag.: 0003

RREO - Anexo 2 (LRF, Art.52, inciso II, alínea 'c')

R\$ 1,00

FUNÇÃO / SUBFUNÇÃO	DOTAÇÃO		DOTAÇÃO ATUALIZADA		DESPESAS EMPENHADAS		DESPESAS LIQUIDADAS		SALDO	INSCRITAS EM RESTOS A PAGAR NÃO PROCESSADOS
	INICIAL	ADICIONAL	(a)	(b)	NO BIMESTRE	ATÉ O BIMESTRE (b)	NO BIMESTRE	ATÉ O BIMESTRE (d)		
			(a)	(b)	NO BIMESTRE	ATÉ O BIMESTRE (b)	NO BIMESTRE	ATÉ O BIMESTRE (d)	(e) = (a d)	(f)
Difusão do Conhecimento Ci	143.000,00		143.000,00	0,00	0,00	60.000,00	10.000,00	30.000,00	113.000,00	30.000,00
AGRICULTURA	1.113.000,00		792.000,00	34.842,07	353.547,92	353.547,92	121.655,01	249.864,60	542.135,40	103.683,32
Abastecimento	40.000,00		28.000,00	0,00	0,00	0,00	0,00	0,00	28.000,00	0,00
Extensão Rural	40.000,00		40.000,00	0,00	0,00	0,00	0,00	0,00	40.000,00	0,00
Irrigação	412.000,00		42.000,00	0,00	0,00	0,00	0,00	0,00	42.000,00	0,00
Promoção da Produção Agrop	30.000,00		30.000,00	0,00	0,00	0,00	0,00	0,00	30.000,00	0,00
Administração Geral	591.000,00		652.000,00	34.842,07	353.547,92	353.547,92	121.655,01	249.864,60	402.135,40	103.683,32
INDÚSTRIA	292.000,00		14.000,00	0,00	0,00	0,00	0,00	0,00	14.000,00	0,00
Promoção Industrial	292.000,00		14.000,00	0,00	0,00	0,00	0,00	0,00	14.000,00	0,00
COMÉRCIO E SERVIÇOS	360.000,00		280.000,00	0,00	45.076,03	45.076,03	0,00	45.076,03	234.923,97	0,00
Promoção Comercial	290.000,00		210.000,00	0,00	45.076,03	45.076,03	0,00	45.076,03	164.923,97	0,00
Turismo	70.000,00		70.000,00	0,00	0,00	0,00	0,00	0,00	70.000,00	0,00
ENERGIA	1.662.000,00		1.592.000,00	407.200,00	907.200,00	907.200,00	250.539,76	614.523,16	977.476,84	292.676,84
Energia Elétrica	1.662.000,00		1.592.000,00	407.200,00	907.200,00	907.200,00	250.539,76	614.523,16	977.476,84	292.676,84
TRANSPORTE	2.419.000,00		1.839.000,00	0,00	20.943,65	20.943,65	0,00	20.943,65	1.818.056,35	0,00
Transporte Rodoviário	2.419.000,00		1.839.000,00	0,00	20.943,65	20.943,65	0,00	20.943,65	1.818.056,35	0,00
DESPORTE E LAZER	2.095.000,00		1.235.000,00	37.860,00	495.854,40	495.854,40	109.140,66	294.970,08	940.029,92	200.884,32
Desporto Comunitário	1.505.000,00		545.000,00	12.680,00	30.280,00	30.280,00	12.680,00	30.280,00	514.720,00	0,00
Lazer	15.000,00		15.000,00	0,00	0,00	0,00	0,00	0,00	15.000,00	0,00
Administração Geral	575.000,00		675.000,00	25.180,00	465.574,40	465.574,40	96.460,66	264.690,08	410.309,92	200.884,32
ENCARGOS ESPECIAIS	1.745.000,00		2.420.000,00	820.000,00	2.290.000,00	2.290.000,00	399.264,15	1.141.084,46	1.278.915,54	1.148.915,54
Serviço de Dívida Interna	1.350.000,00		2.025.000,00	820.000,00	1.990.000,00	1.990.000,00	316.641,60	928.235,75	1.096.764,25	1.061.764,25
Outros Encargos Especiais	395.000,00		395.000,00	0,00	300.000,00	300.000,00	82.622,55	212.848,71	182.151,29	87.151,29
RESERVA DE CONTINGÊNCIA	700.000,00		700.000,00	0,00	0,00	0,00	0,00	0,00	700.000,00	0,00
DESPESAS (INTRA ORÇAMENTARIAS) (II)	0,00		0,00	0,00	0,00	0,00	0,00	0,00	0,00	0,00
TOTAL (III) = (I + II)	140.355.000,00		140.355.000,00	11.054.219,88	77.806.294,50	77.806.294,50	20.980.206,42	57.811.409,97	82.543.590,13	19.994.884,63

FONTE: SISTEMA: Aspec Informática - UNIDADE RESPONSÁVEL: Prefeitura Municipal de Acaraú - DATA DA EMISSÃO: 26/07/2019 - HORA DA EMISSÃO: 08:48:37

Rua Capitão Diogo Lopes, 2105 - Bairro: Vereador Antônio Livino da Silveira  
 Acaraú - Ceará CEP. 62580-000 - Fone/fax: (88) 3661-1092

Ceará  
Governo Municipal de Acarauá  
Consolidado

RELATÓRIO RESUMIDO DA EXECUÇÃO ORÇAMENTÁRIA  
DEMONSTRATIVO DA EXECUÇÃO DAS DESPESAS POR FUNÇÃO/SUBFUNÇÃO


ORÇAMENTO FISCAL E DA SEGURIDADE SOCIAL  
3º bimestre de 2019 (Maio a Junho)


CONASP  
Pag.: 0005

RREO - Anexo 2 (LRF, Art.52, inciso II, alínea 'c')

FUNÇÃO / SUBFUNÇÃO - INTRA	DOTAÇÃO INICIAL		DOTAÇÃO ATUALIZADA		DESPESAS EMPENHADAS		DESPESAS LIQUIDADAS		SALDO	INSCRITAS EM RESTOS A PAGAR NÃO PROCESSADOS
	(a)	(b)	(c)	(d)	NO BIMESTRE	ATÉ O BIMESTRE	NO BIMESTRE	ATÉ O BIMESTRE		
DESPESAS (INTRA ORÇAMENTARIAS) (II)	0,00	0,00	0,00	0,00	0,00	0,00	0,00	0,00	0,00	0,00

FONTE: SISTEMA: Aspec Informática - UNIDADE RESPONSÁVEL: Prefeitura Municipal de Acarauá - DATA DA EMISSÃO: 26/07/2019 - HORA DA EMISSÃO: 08:48:37

  
ALEXANDRE FERRAZ GOMES DA SILVEIRA  
PREFEITO MUNICIPAL

  
CONASP CONTABILIDADE ASSESSORIA E PROC  
ASSESSORIA CONTABIL

RELATÓRIO RESUMIDO DA EXECUÇÃO ORÇAMENTÁRIA  
DEMONSTRATIVO DA RECEITA CORRENTE LÍQUIDA  
ORÇAMENTO FISCAL E DA SEGURIDADE SOCIAL  
3º bimestre de 2019 (até Junho)

Ceará  
Governo Municipal de Acaraú  
Consolidado

RREO - ANEXO 3 (LRF, Art. 53, inciso I)

R\$ 1,00

ESPECIFICAÇÃO	EVOLUÇÃO DA RECEITA REALIZADA NOS ÚLTIMOS 12 MESES											
	Jul/2018	Ago/2018	Set/2018	Out/2018	Nov/2018	Dez/2018	Jan/2019					
<b>RECEITAS CORRENTES (I)</b>	10.574.478,47	10.376.204,67	9.076.602,91	10.047.663,50	12.738.261,47	14.339.631,17	12.950.463,42					
Impostos, Taxas e Contribuições de Melho	666.109,47	694.203,32	744.777,39	939.113,55	1.229.775,24	980.081,98	809.688,21					
IPTU	6.285,51	24.321,89	100.007,28	66.410,46	25.112,24	8.574,42	9.524,02					
ISS	397.504,57	439.334,75	403.898,61	623.631,92	1.005.500,83	588.994,50	520.774,83					
ITBI	22.638,33	5.395,02	5.383,58	35.547,38	19.538,09	35.100,11	7.576,34					
IRRF	182.060,46	163.063,84	165.320,02	178.625,76	164.455,54	319.167,26	183.388,61					
Outros Impostos, Taxas e Contribuições	57.620,60	62.087,82	70.167,90	34.898,03	15.168,54	28.245,69	88.424,41					
Contribuições	0,00	0,00	0,00	0,00	0,00	0,00	43.462,31					
Receita Patrimonial	20.676,76	14.874,76	12.367,74	869.805,86	12.889,99	-844.269,06	10.831,87					
Rendimentos de Aplicação Financeira	20.676,76	14.874,76	12.367,74	869.805,86	12.889,99	-844.269,06	10.831,87					
Outras Receitas Patrimoniais	0,00	0,00	0,00	0,00	0,00	0,00	0,00					
Receita agropecuária	0,00	0,00	0,00	0,00	0,00	0,00	0,00					
Receita industrial	0,00	0,00	0,00	0,00	0,00	0,00	0,00					
Receita de serviços	1.419,23	794,22	1.712,94	2.338,14	2.956,51	381,70	1.446,45					
Transferências correntes	9.886.273,01	9.650.859,66	8.317.702,84	8.236.405,95	11.492.639,73	14.206.993,38	12.085.034,58					
Cota parte do FPM	3.532.441,35	2.627.408,54	1.981.593,53	1.393.533,70	2.827.620,96	5.805.899,55	3.497.085,34					
Cota parte do ICMS	1.160.754,27	1.061.822,27	1.121.980,22	1.221.975,30	1.148.735,26	1.291.619,99	1.182.005,46					
Cota parte do IPVA	68.309,75	65.380,29	36.249,59	36.834,24	29.360,51	30.011,07	208.785,57					
Cota parte do ITR	309,17	107,41	677,06	4.166,79	1.922,91	1.480,61	120,10					
Transferências da LC 87/96	2.997,75	2.997,75	2.997,75	2.997,75	2.997,75	2.997,75	0,00					
Transferências da LC 61/89	4.532,45	4.901,91	4.901,23	4.974,70	5.562,42	4.968,52	4.636,57					
Transferências do Fundeb	3.056.932,41	3.174.814,22	2.947.753,24	3.189.177,32	3.459.254,18	3.802.430,28	5.983.543,10					
Outras transferências correntes	2.059.995,86	2.713.427,27	2.221.550,22	2.382.746,15	4.017.185,74	3.267.585,61	1.208.858,44					
Outras receitas correntes	0,00	15.482,71	42,00	0,00	0,00	-3.556,83	0,00					
<b>DEDUÇÕES (II)</b>	663.914,27	752.523,58	629.679,82	704.405,17	803.239,90	958.636,24	978.526,54					
Contrib. do servidor para o plano de pr	0,00	0,00	0,00	0,00	0,00	0,00	0,00					
Comp. financ. entre regimes de previdên	0,00	0,00	0,00	0,00	0,00	0,00	0,00					
Ded. de receita para formação do Fundeb	663.914,27	752.523,58	629.679,82	704.405,17	803.239,90	958.636,24	978.526,54					
<b>RECEITA CORRENTE LÍQUIDA (III)=(I- II)</b>	9.910.564,20	9.623.681,09	8.446.923,09	9.343.258,33	11.935.021,57	13.380.934,93	11.971.936,88					

RELATÓRIO RESUMIDO DA EXECUÇÃO ORÇAMENTÁRIA  
DEMONSTRATIVO DA RECEITA CORRENTE LÍQUIDA  
ORÇAMENTO FISCAL E DA SEGURIDADE SOCIAL  
3º bimestre de 2019 (até Junho)

Ceará  
Governo Municipal de Acaraú  
Consolidado

REO - ANEXO 3 (LRF, Art.53, inciso I)

R\$ 1,00

ESPECIFICAÇÃO	EVOLUÇÃO DA RECEITA REALIZADA NOS ÚLTIMOS 12 MESES						TOTAL (ÚLTIMOS 12 MESES)	PREVISÃO ATUALIZADA EXERCÍCIO
	Fev/2019	Mar/2019	Abr/2019	Mai/2019	Jun/2019			
RECEITAS CORRENTES (I)	13.394.556,82	12.065.270,41	12.479.436,35	12.075.259,92	11.195.065,97	141.312.895,08	136.020.200,00	
Impostos, Taxas e Contribuições de Melhoria	887.500,15	532.860,70	800.147,40	800.940,46	505.359,10	9.590.556,97	7.298.500,00	
IPTU	16.793,01	23.460,74	6.389,55	10.440,42	8.553,54	305.873,08	242.000,00	
ISS	537.543,12	372.108,73	531.195,79	401.842,81	399.980,33	6.222.310,79	4.080.000,00	
ITBI	8.719,16	10.387,50	12.125,46	13.193,97	27.213,94	202.818,88	136.500,00	
IRRF	256.693,86	64.904,03	223.118,49	336.161,72	45.602,81	2.282.562,40	2.500.000,00	
Outros Impostos, Taxas e Contribuições	67.751,00	61.999,70	27.318,11	39.301,54	24.008,48	576.991,82	340.000,00	
Contribuições	21.855,60	0,00	20.426,79	5.640,99	27.688,03	119.073,72	1.600.000,00	
Receita Patrimonial	481.984,57	1.038.728,71	34.174,78	22.783,64	20.841,96	1.695.691,58	230.000,00	
Rendimentos de Aplicação Financeira	481.984,57	36.158,71	34.174,78	22.783,64	20.841,96	693.121,58	215.000,00	
Outras Receitas Patrimoniais	0,00	1.002.570,00	0,00	0,00	0,00	1.002.570,00	15.000,00	
Receita agropecuária	0,00	0,00	0,00	0,00	0,00	0,00	0,00	
Receita industrial	0,00	0,00	0,00	0,00	0,00	0,00	0,00	
Receita de serviços	811,10	331,50	446,18	632,40	942,52	14.202,89	18.000,00	
Transferências correntes	11.987.584,43	10.484.826,78	11.624.241,20	11.245.262,43	10.565.316,72	129.783.140,71	126.599.000,00	
Cota parte do FPM	3.841.338,87	2.876.175,95	2.806.026,20	3.601.045,66	2.836.535,77	37.626.705,42	41.650.000,00	
Cota parte do ICMS	1.269.183,52	1.086.495,82	1.352.126,58	1.137.291,59	1.118.142,20	14.152.132,48	13.000.000,00	
Cota parte do IPVA	401.238,76	240.473,40	223.860,83	231.511,30	185.292,11	1.757.307,42	1.700.000,00	
Cota parte do ITR	2.221,77	69,51	99,78	221,24	99,04	11.495,39	13.000,00	
Transferências da LC 87/96	0,00	0,00	0,00	0,00	0,00	17.986,50	40.000,00	
Transferências da LC 61/89	4.908,07	4.740,13	4.805,61	4.705,56	4.934,81	58.571,98	63.000,00	
Transferências do Fundeb	3.944.238,64	3.557.910,11	4.910.345,95	3.961.820,21	4.233.036,28	46.221.255,94	46.500.000,00	
Outras transferências correntes	2.524.454,80	2.718.961,86	2.326.976,25	2.308.666,87	2.187.276,51	29.937.685,58	23.633.000,00	
Outras receitas correntes	14.820,97	8.522,72	0,00	0,00	74.917,64	110.229,21	274.700,00	
DEDUÇÕES (II)	1.103.778,08	841.590,86	877.383,72	994.954,97	829.000,68	10.137.693,83	10.683.200,00	
Contrib. do servidor para o plano de previdência	0,00	0,00	0,00	0,00	0,00	0,00	0,00	
Comp. financ. entre regimes de previdência	0,00	0,00	0,00	0,00	0,00	0,00	0,00	
Ded. de receita para formação do Fundeb	1.103.778,08	841.590,86	877.383,72	994.954,97	829.000,68	10.137.693,83	10.683.200,00	
RECEITA CORRENTE LÍQUIDA (III)=(I-II)	12.290.778,74	11.223.679,55	11.602.052,63	11.080.304,95	10.366.065,29	131.175.201,25	125.337.000,00	

FONTE: SISTEMA: Aspec Informática - Unidade Responsável: Prefeitura Municipal de Acaraú - DATA DA EMISSÃO: 26/07/2019 - HORA DA EMISSÃO: 08:54:37

ALEXANDRE NEVES DA SILVA  
PREFEITO MUNICIPAL

CONASP CONTABILIDADE ASSESSORIA E PROG  
ASSESSORIA CONTÁBIL

**PREFEITURA MUNICIPAL DE ACARAÚ**

RELATÓRIO RESUMIDO DA EXECUÇÃO ORÇAMENTÁRIA  
DEMONSTRATIVO DAS RECEITAS E DESPESAS PREVIDENCIÁRIAS DO REGIME PRÓPRIO DE PREVIDÊNCIA DOS SERVIDORES  
ORÇAMENTO DA SEGURIDADE SOCIAL  
3º Bimestre de 2019 (Janeiro - Junho)

RREO - Anexo 4 (LRF, Art. 53, inciso II)

R\$ 1,00

RECEITAS	PREVISÃO INICIAL	PREVISÃO ATUALIZADA	RECEITAS REALIZADAS		
			No Bimestre	Até o Bimestre/ 2019	Até o Bimestre/ 2018
<b>RECEITAS PREVIDENCIÁRIAS - RPPS (EXCETO INTRA-ORÇAMENTÁRIAS) (I)</b>	-	-	-	-	-
<b>RECEITAS CORRENTES</b>	-	-	-	-	-
Receita de Contribuições dos Segurados	-	-	-	-	-
<b>Pessoal Civil</b>	-	-	-	-	-
Ativo	-	-	-	-	-
Inativo	-	-	-	-	-
Pensionista	-	-	-	-	-
<b>Pessoal Militar</b>	-	-	-	-	-
Ativo	-	-	-	-	-
Inativo	-	-	-	-	-
Militar	-	-	-	-	-
Outras Receitas de Contribuições	-	-	-	-	-
<b>Receita Patrimonial</b>	-	-	-	-	-
Receitas Imobiliárias	-	-	-	-	-
Receitas de Valores Mobiliários	-	-	-	-	-
Outras Receitas Patrimoniais	-	-	-	-	-
<b>Receita de Serviços</b>	-	-	-	-	-
<b>Outras Receitas Correntes</b>	-	-	-	-	-
Compensação Previdenciária do RGPS para o RPPS	-	-	-	-	-
Demais Receitas Correntes	-	-	-	-	-
<b>RECEITAS DE CAPITAL</b>	-	-	-	-	-
Alienação de Bens, Direitos e Ativos	-	-	-	-	-
Amortização de Empréstimos	-	-	-	-	-
Outras Receitas de Capital	-	-	-	-	-
(-) DEDUÇÕES DA RECEITA	-	-	-	-	-
<b>RECEITAS PREVIDENCIÁRIAS - RPPS (INTRA-ORÇAMENTÁRIAS) (II)</b>	-	-	-	-	-
<b>TOTAL DAS RECEITAS PREVIDENCIÁRIAS RPPS - (III) = (I + II)</b>	-	-	-	-	-

DESPESAS	DOTAÇÃO INICIAL	DOTAÇÃO ATUALIZADA	DESPESAS LIQUIDADAS		
			No Bimestre	Até o Bimestre/ 2019	Até o Bimestre/ 2018
<b>DESPESAS PREVIDENCIÁRIAS - RPPS (EXCETO INTRA-ORÇAMENTÁRIAS) (IV)</b>	-	-	-	-	-
<b>ADMINISTRAÇÃO</b>	-	-	-	-	-
Despesas Correntes	-	-	-	-	-
Despesas de Capital	-	-	-	-	-
<b>PREVIDÊNCIA</b>	-	-	-	-	-
<b>Pessoal Civil</b>	-	-	-	-	-
Aposentadorias	-	-	-	-	-
Pensões	-	-	-	-	-
Outros Benefícios Previdenciários	-	-	-	-	-
<b>Pessoal Militar</b>	-	-	-	-	-
Reformas	-	-	-	-	-
Pensões	-	-	-	-	-
Outros Benefícios Previdenciários	-	-	-	-	-
<b>Outras Despesas Previdenciárias</b>	-	-	-	-	-
Compensação Previdenciária do RPPS para o RGPS	-	-	-	-	-
Demais Despesas Previdenciárias	-	-	-	-	-
<b>DESPESAS PREVIDENCIÁRIAS - RPPS (INTRA-ORÇAMENTÁRIAS) (V)</b>	-	-	-	-	-
<b>TOTAL DAS DESPESAS PREVIDENCIÁRIAS RPPS (VI) = (IV + V)</b>	-	-	-	-	-

<b>RESULTADO PREVIDENCIÁRIO (VII) = (III - VI)</b>	-	-	-	-	-
--	---	---	---	---	---

APORTES DE RECURSOS PARA O REGIME PRÓPRIO DE PREVIDÊNCIA DO SERVIDOR	DOTAÇÃO INICIAL	DOTAÇÃO ATUALIZADA	DESPESAS LIQUIDADAS		
			No Bimestre	Até o Bimestre/ 2019	Até o Bimestre/ 2018
<b>TOTAL DOS APORTES PARA O RPPS</b>	-	-	-	-	-
Plano Financeiro	-	-	-	-	-
Recursos para Cobertura de Insuficiências Financeiras	-	-	-	-	-
Recursos para Formação de Reserva	-	-	-	-	-
Outros Aportes para o RPPS	-	-	-	-	-
Plano Previdenciário	-	-	-	-	-
Recursos para Cobertura de Déficit Financeiro	-	-	-	-	-
Recursos para Cobertura de Déficit Atuarial	-	-	-	-	-
Outros Aportes para o RPPS	-	-	-	-	-

<b>RESERVA ORÇAMENTÁRIA DO RPPS</b>	-	-	-	-	-
<b>VALOR</b>	-	-	-	-	-

BENS E DIREITOS DO RPPS	MÊS ANTERIOR	PERÍODO DE REFERÊNCIA	
		2018	2019
CAIXA	-	-	-
BANCOS CONTA MOVIMENTO	-	-	-
INVESTIMENTOS	-	-	-
OUTROS BENS E DIREITOS	-	-	-

ALEXANDRE FERREIRA GOMES DA SILVA  
PREFEITO MUNICIPAL

CONASP CONTABILIDADE ASSESSORIA E PROC  
CONTADOR

RELATÓRIO RESUMIDO DA EXECUÇÃO ORÇAMENTÁRIA  
DEMONSTRATIVO DO RESULTADO PRIMÁRIO E NOMINAL  
ORÇAMENTOS FISCAL E DA SEGURIDADE SOCIAL  
3º bimestre de 2019 (Maio a Junho)

RREO - ANEXO 6 (LRF, Art 53, inciso III)

R\$ 1,00

		ACIMA DA LINHA	
	RECEITAS PRIMÁRIAS	PREVISÃO ATUALIZADA	RECEITAS REALIZADAS ATÉ O BIMESTRE (a)
<b>RECEITAS CORRENTES (I)</b>		125.319.000,00	68.530.207,89
Receita tributária		7.298.500,00	4.336.496,02
IPTU		242.000,00	75.161,28
ISS		4.080.000,00	2.763.445,61
ITBI		136.500,00	79.216,37
IRRF		2.500.000,00	1.109.869,52
Outros impostos, taxas e contribuições de melhoria		340.000,00	308.803,24
Contribuições		1.600.000,00	119.073,72
Receita patrimonial		230.000,00	1.609.345,53
Aplicações financeiras (II)		215.000,00	606.775,53
Outras receitas patrimoniais		15.000,00	1.002.570,00
Transferências correntes		115.915.800,00	62.367.031,29
Cota parte do FPM		33.930.000,00	15.566.566,37
Cota parte do ICMS		10.400.000,00	5.716.196,24
Cota parte do IPVA		1.360.000,00	1.192.929,81
Cota parte do ITR		10.400,00	2.265,20
Transferências da LC 87/96		32.000,00	0,00
Transferências da LC 61/89		50.400,00	22.984,65
Transferências do Fundeb		46.500.000,00	26.590.894,29
Outras transferências correntes		23.633.000,00	13.275.194,73
Demais receitas correntes		274.700,00	98.261,33
Outras receitas financeiras (III)		0,00	0,00
Receitas correntes restantes		274.700,00	98.261,33
<b>RECEITAS PRIMÁRIAS CORRENTES (IV)=(I II III)</b>		125.104.000,00	67.923.432,36
<b>RECEITAS DE CAPITAL (V)</b>		15.018.000,00	1.509.949,38
Operações de crédito (VI)		0,00	0,00
Amortização de empréstimos (VII)		0,00	0,00
Alienação de bens		0,00	103.780,00
Receitas de alienação de investimentos temporários (VIII)		0,00	0,00
Receitas de alienação de investimentos permanentes (IX)		0,00	0,00








Ceará  
Governo Municipal de Acaraú  
Consolidado  
RELATÓRIO RESUMIDO DA EXECUÇÃO ORÇAMENTÁRIA  
DEMONSTRATIVO DO RESULTADO PRIMÁRIO E NOMINAL  
ORÇAMENTOS FISCAL E DA SEGURIDADE SOCIAL  
3º bimestre de 2019 (Maio a Junho)

META FISCAL PARA O RESULTADO PRIMÁRIO	VALOR CORRENTE
META DE RESULTADO PRIMÁRIO FIXADA NO ANEXO DE METAS FISCAIS DA LDO PARA O EXERCÍCIO DE REFERÊNCIA	561.440,88
JUROS NOMINAIS	
	ATÉ O BIMESTRE/2019
	VALOR CORRENTE
JUROS, ENCARGOS E VARIÁÇÕES MONETÁRIAS ATIVOS XXV	606.775,53
JUROS, ENCARGOS E VARIÁÇÕES MONETÁRIAS PASSIVOS XXVI	0,00
RESULTADO NOMINAL - Acima da linha (XXVII)=XXIV++(XXV - XXVI)	11.818.715,12
META FISCAL PARA O RESULTADO NOMINAL	
META DO RESULTADO NOMINAL FIXADA NO ANEXO DE	-1.151.744,07
ABALXO DA LINHA	
CÁLCULO DO RESULTADO NOMINAL	
	SALDO
	EM 31 DE DEZEMBRO
	ATÉ O BIMESTRE
	(a)
	(b)
DÍVIDA CONSOLIDADA (XXVIII)	10.681.394,12
DEDUÇÕES (XXIX)	9.753.158,37
Disponibilidade de caixa	0,00
Disponibilidade de caixa bruta	11.758.218,45
( ) Restos a pagar processados (XXX)	0,00
Demais haveres financeiros	8.180.006,84
DÍVIDA CONSOLIDADA LÍQUIDA XXXI=XXVIII XXIX	15.885.379,41
	7.158.451,14
	0,00
	0,00
RESULTADO NOMINAL - Abaixo da linha (XXXII)=(XXXIa - XXXIb)	10.681.394,12
	-2.005.060,08
	12.686.454,20






Ceará  
Governo Municipal de Acaraú  
Consolidado

RELATÓRIO RESUMIDO DA EXECUÇÃO ORÇAMENTÁRIA  
DEMONSTRATIVO DO RESULTADO PRIMÁRIO E NOMINAL  
ORÇAMENTOS FISCAL E DA SEGURIDADE SOCIAL  
3º bimestre de 2019 (Maio a Junho)

AJUSTE METODOLÓGICO	ATÉ O BIMESTRE/2019
VARIACÃO SALDO RPP = (XXXIII) = (XXXa - XXXb)	8.726.928,27
RECEITA DE ALIENAÇÃO DE INVESTIMENTOS PERMANENTES (IX)	0,00
PASSIVOS RECONHECIDOS NA DC (XXXIV)	0,00
VARIACÃO CAMBIAL (XXXV)	0,00
PAGAMENTO DE PRECATORIOS INTEGRANTES DA DC (XXXVI)	0,00
OUTROS AJUSTES (XXXVII)	0,00
RESULTADO NOMINAL AJUSTADO - Abaixo da linha XXXVIII = (XXXII XXXIII IX+XXXIV+XXXV)	3.959.525,93
RESULTADO PRIMÁRIO - Abaixo da linha XXXIX = XXXVIII - (XXV XXVI)	3.352.750,40
INFORMAÇÕES ADICIONAIS	PREVISÃO ORÇAMENTÁRIA
SALDO DE EXERCÍCIOS ANTERIORES	0,00
Recursos arrecadados em exercícios anteriores - RPPS	0,00
Superávit financeiro utilizado para abertura de créditos adicionais	0,00
RESERVA ORÇAMENTÁRIA DO RPPS	0,00

FONTE: SISTEMA: Aspec Informática - UNIDADE RESPONSÁVEL: Prefeitura Municipal de Acaraú - DATA DA EMISSÃO: 26/07/2019 - HORA DA EMISSÃO: 09:16:54

  
ALEXANDRE FERES DE JESUS DA SILVEIRA  
PREFEITO MUNICIPAL

  
CONASP CONTABILIDADE ASSESSORIA E RPPS  
ASSESSORIA CONTÁBIL

RELATÓRIO RESUMIDO DA EXECUÇÃO ORÇAMENTÁRIA  
DEMONSTRATIVO DOS RESTOS A PAGAR

POR PODER E ÓRGÃO  
ORÇAMENTOS FISCAL E DA SEGURIDADE SOCIAL  
3º bimestre de 2019 (Maio a Junho)

RREO - ANEXO 7 (LRF, Art. 53, inciso V)

R\$ 1,00

PODER / ÓRGÃO	RESTOS A PAGAR PROCESSADOS E NÃO PROCESSADOS LIQUIDADOS EM EXERCÍCIOS ANTERIORES				SALDO
	INSCRITOS	PAGOS	CANCELADOS		
	EM EXERCÍCIOS ANTERIORES (a)	EM 31 DE DEZ. EXERC. ANTERIOR (b)	(c)	(d)	(e) = (a+b) + (c+d)
<b>RESTOS A PAGAR (EXCETO INTRA ORÇAMENTÁRIO (I))</b>	5.961.574,38	9.923.805,03	8.869.862,78	0,00	7.015.516,63
Executivo	5.960.780,98	9.923.805,03	8.869.862,78	0,00	7.014.723,23
2014-Gabinete do Prefeito	8.267,80	0,00	0,00	0,00	8.267,80
2014-Sec. de Planejamento, Controle e Ou	4.900,00	0,00	0,00	0,00	4.900,00
2014-Secretaria de Administração e Finan	76.761,79	0,00	0,00	0,00	76.761,79
2014-Secretaria de Infra Estrutura	0,00	0,00	0,00	0,00	0,00
2014-Sec. de Agron. Irrig. Pesca e Desenv	0,00	0,00	0,00	0,00	0,00
2014-Secretaria do Meio Ambiente	3.391,20	0,00	0,00	0,00	3.391,20
2014-Secretaria de Cultura e Turismo	5.561,85	0,00	0,00	0,00	5.561,85
2014-Secretaria de Esporte e Juventude	11.850,00	0,00	0,00	0,00	11.850,00
2014-Secretaria de Educacao	31.095,00	0,00	0,00	0,00	31.095,00
2014-Fundo Municipal de Educacao - Fme	89.056,20	0,00	68.825,00	0,00	20.231,20
2014-Fundo de Desenv. da Educacao - FUND	790,90	0,00	0,00	0,00	790,90
2014-Secretaria de Saude	39.601,16	0,00	0,00	0,00	39.601,16
2014-Fundo Municipal de Saude - Fms	411.094,69	0,00	0,00	0,00	411.094,69
2014-Secretaria de Assistencia Social	20.770,59	0,00	0,00	0,00	20.770,59
2014-Fundo Municipal de Acao Social	4.623,95	0,00	0,00	0,00	4.623,95
2015-Gabinete do Prefeito	2.236,49	0,00	0,00	0,00	2.236,49
2015-Sec. de Planejamento, Controle e Ou	8,35	0,00	0,00	0,00	8,35
2015-Secretaria de Administração e Finan	34.609,86	0,00	0,00	0,00	34.609,86
2015-Secretaria de Infra Estrutura	309.421,96	0,00	0,00	0,00	309.421,96
2015-Sec. de Agron. Irrig. Pesca e Desenv	2.933,23	0,00	0,00	0,00	2.933,23
2015-Secretaria do Meio Ambiente	4.236,76	0,00	0,00	0,00	4.236,76
2015-Secretaria de Cultura e Turismo	516,76	0,00	0,00	0,00	516,76
2015-Secretaria de Esporte e Juventude	38.390,85	0,00	0,00	0,00	38.390,85
2015-Secretaria de Educacao	215.949,76	0,00	0,00	0,00	215.949,76
2015-Fundo Municipal de Educacao - Fme	39.060,22	0,00	0,00	0,00	39.060,22

RELATÓRIO RESUMIDO DA EXECUÇÃO ORÇAMENTÁRIA  
DEMONSTRATIVO DOS RESTOS A PAGAR

POR PODER E ÓRGÃO

ORÇAMENTOS FISCAL E DA SEGURIDADE SOCIAL


3º bimestre de 2019 (Maio a Junho)

Ceará  
Governo Municipal de Acaraú  
Consolidado

RR00 - ANEXO 7 (LRF, Art 53, inciso V)

R\$ 1,00

PODER / ÓRGÃO	RESTOS A PAGAR PROCESSADOS E NÃO PROCESSADOS LIQUIDADOS EM EXERCÍCIOS ANTERIORES					SALDO
	INSCRITOS					
	EM EXERCÍCIOS ANTERIORES (a)	EM 31 DE DEZ. EXERC. ANTERIOR (b)	PAGOS (c)	CANCELADOS (d)	(e) = (a+b) - (c+d)	
2015-Fundo de Desenv. da Educacao - FUND	37,16	0,00	0,00	0,00	0,00	37,16
2015-Secretaria de Saude	31.723,89	0,00	0,00	0,00	0,00	31.723,89
2015-Fundo Municipal de Saude - Fms	37.528,69	0,00	0,00	0,00	0,00	37.528,69
2015-Secretaria de Assistencia Social	10.638,47	0,00	0,00	0,00	0,00	10.638,47
2015-Fundo Municipal de Assistencia Soci	9.266,21	0,00	0,00	0,00	0,00	9.266,21
2016-Gabinete do Prefeito	45.024,06	0,00	0,00	0,00	0,00	45.024,06
2016-Secretaria de Administracao e Finan	139.069,22	0,00	79.855,00	0,00	0,00	59.214,22
2016-Secretaria de Infra Estrutura	456.303,43	0,00	0,00	0,00	0,00	456.303,43
2016-Sec. de Agron. Irrig. Pesca e Desenv	4.580,93	0,00	0,00	0,00	0,00	4.580,93
2016-Secretaria do Meio Ambiente	843,73	0,00	0,00	0,00	0,00	843,73
2016-Secretaria de Cultura e Turismo	5.769,64	0,00	0,00	0,00	0,00	5.769,64
2016-Secretaria de Esporte e Juventude	1.524,38	0,00	0,00	0,00	0,00	1.524,38
2016-Secretaria de Educacao	1.864.897,57	0,00	36.006,70	0,00	0,00	1.828.890,87
2016-Fundo Municipal de Educacao - Fme	54.049,05	0,00	0,00	0,00	0,00	54.049,05
2016-Fundo de Desenv. da Educacao - FUND	1.510.576,40	0,00	0,00	0,00	0,00	1.510.576,40
2016-Secretaria de Saude	13.295,40	0,00	0,00	0,00	0,00	13.295,40
2016-Fundo Municipal de Saude - Fms	5.475,93	0,00	0,00	0,00	0,00	5.475,93
2016-Secretaria de Assistencia Social	18.543,55	0,00	0,00	0,00	0,00	18.543,55
2016-Fundo Municipal de Assistencia Soci	4.642,21	0,00	0,00	0,00	0,00	4.642,21
2017-Gabinete do Prefeito	9.709,28	0,00	6.385,08	0,00	0,00	3.324,20
2017-Sec. de Planejamento, Controle e Ou	7.747,00	0,00	0,00	0,00	0,00	7.747,00
2017-Secretaria de Administracao e Finan	25.836,42	0,00	20.855,47	0,00	0,00	4.980,95
2017-Secretaria de Infra Estrutura	46.001,22	0,00	4.498,70	0,00	0,00	41.502,52
2017-Sec. de Agron. Irrig. Pesca e Desenv	5.390,73	0,00	3.862,10	0,00	0,00	1.528,63
2017-Secretaria do Meio Ambiente	12.109,40	0,00	2.611,64	0,00	0,00	9.497,76
2017-Secretaria de Cultura e Turismo	4.737,30	0,00	1.200,00	0,00	0,00	3.537,30
2017-Secretaria de Esporte e Juventude	1.127,49	0,00	0,00	0,00	0,00	1.127,49
2017-Secretaria de Educacao	41.390,22	0,00	17.951,12	0,00	0,00	23.439,10
2017-Fundo Municipal de Educacao - Fme	14.009,06	0,00	7.333,20	0,00	0,00	6.675,86

RELATÓRIO RESUMIDO DA EXECUÇÃO ORÇAMENTÁRIA  
DEMONSTRATIVO DOS RESTOS A PAGAR


POR PODER E ÓRGÃO  
ORÇAMENTOS FISCAL E DA SEGURIDADE SOCIAL  
3º bimestre de 2019 (Maio a Junho)

Ceará  
Governo Municipal de Acaraú  
Consolidado

REO - ANEXO 7 (LRF, Art 53, inciso V)

R\$ 1,00

PODER / ÓRGÃO	RESTOS A PAGAR PROCESSADOS E NÃO PROCESSADOS LIQUIDADOS EM EXERCÍCIOS ANTERIORES						SALDO
	INSCRITOS			CANCELADOS			
	EM EXERCÍCIOS ANTERIORES (a)	EM 31 DE DEZ. EXERC. ANTERIOR (b)	PAGOS (c)	(d)	(e) = (a+b) - (c+d)		
2017-Fundo de Desenv. da Educacao - FUND	9.495,15	0,00	0,00	0,00	0,00	9.495,15	
2017-Secretaria de Saude	56.218,59	0,00	3.120,00	0,00	0,00	53.098,59	
2017-Fundo Municipal de Saude - Fms	5.270,00	0,00	0,00	0,00	0,00	5.270,00	
2017-Secretaria de Assistencia Social	111.105,33	0,00	3.080,00	0,00	0,00	108.025,33	
2017-Fundo Municipal de Assistencia Soci	41.714,50	0,00	300,00	0,00	0,00	41.414,50	
2018-Gabinete do Prefeito	0,00	433.802,85	370.426,96	0,00	0,00	63.375,89	
2018-Sec. de Planejamento, Controle e Ou	0,00	6.306,00	6.000,00	0,00	0,00	306,00	
2018-Secretaria de Administracao e Finan	0,00	419.422,85	219.955,96	0,00	0,00	199.466,89	
2018-Secretaria de Infra Estrutura	0,00	864.516,77	800.717,11	0,00	0,00	63.799,66	
2018-Sec. de Agron. Irrig. Pesca e Desenv	0,00	30.077,26	30.077,26	0,00	0,00	0,00	
2018-Secretaria do Meio Ambiente	0,00	38.881,33	29.443,43	0,00	0,00	9.437,90	
2018-Secretaria de Cultura e Turismo	0,00	167.701,93	141.174,48	0,00	0,00	26.527,45	
2018-Secretaria de Esporte e Juventude	0,00	57.904,36	45.800,58	0,00	0,00	12.103,78	
2018-Secretaria de Educacao	0,00	357.377,81	348.403,56	0,00	0,00	8.974,25	
2018-Fundo Municipal de Educacao - Fme	0,00	290.951,48	279.878,98	0,00	0,00	11.072,50	
2018-Fundo de Desenv. da Educacao - FUND	0,00	3.696.778,11	3.283.522,01	0,00	0,00	413.256,10	
2018-Secretaria de Saude	0,00	1.072.329,64	769.052,94	0,00	0,00	303.276,70	
2018-Fundo Municipal de Saude - Fms	0,00	1.972.740,47	1.813.145,93	0,00	0,00	159.594,54	
2018-Secretaria de Assistencia Social	0,00	199.343,47	174.236,09	0,00	0,00	25.107,38	
2018-Fundo Municipal de Assistencia Soci	0,00	159.478,80	149.601,58	0,00	0,00	9.877,22	
2018-Fundo Municipal da Crianca e Adoles	0,00	20.460,69	16.810,69	0,00	0,00	3.650,00	
2018-Controladoria Geral do Municipio e	0,00	13.226,58	13.226,58	0,00	0,00	0,00	
2018-Secretaria de Seguranca e Transito	0,00	122.504,63	122.504,63	0,00	0,00	0,00	
Legislativo	793,40	0,00	0,00	0,00	0,00	793,40	
2009-Camara Municipal de Acaraú	318,20	0,00	0,00	0,00	0,00	318,20	
2017-Camara Municipal de Acaraú	475,20	0,00	0,00	0,00	0,00	475,20	
Judiciário	0,00	0,00	0,00	0,00	0,00	0,00	



RELATÓRIO RESUMIDO DA EXECUÇÃO ORÇAMENTÁRIA  
DEMONSTRATIVO DOS RESTOS A PAGAR

POR PODER E ÓRGÃO  
ORÇAMENTOS FISCAL E DA SEGURIDADE SOCIAL  
3º bimestre de 2019 (Maio a Junho)

R\$ 1,00

RREO - ANEXO 7 (LRF, Art. 53, inciso V)

Ceará  
Governho Municipal de Acaraú  
Consolidado

PODER / ÓRGÃO	RESTOS A PAGAR PROCESSADOS E NÃO PROCESSADOS LIQUIDADOS EM EXERCÍCIOS ANTERIORES					SALDO
	INSCRITOS	EM EXERCÍCIOS ANTERIORES (a)	EM 31 DE DEZ. EXERC. ANTERIOR (b)	PAGOS (c)	CANCELADOS (d)	
Munistério Público	0,00	0,00	0,00	0,00	0,00	0,00
RESTOS A PAGAR (INTRA ORÇAMENTÁRIO (II))	0,00	0,00	0,00	0,00	0,00	0,00
<b>TOTAL (III) = (I) + (II)</b>	5.961.574,38	9.923.805,03	8.869.862,78	0,00	0,00	7.015.516,63




RELATÓRIO RESUMIDO DA EXECUÇÃO ORÇAMENTÁRIA  
DEMONSTRATIVO DOS RESTOS A PAGAR

POR PODER E ÓRGÃO

ORÇAMENTOS FISCAL E DA SEGURIDADE SOCIAL  
3º bimestre de 2019 (Maio a Junho)

Ceará  
Governo Municipal de Acaraú  
Consolidado

RREO - ANEXO 7 (LRF, Art. 53, inciso V)

R\$ 1,00

PODER / ÓRGÃO	RESTOS A PAGAR NÃO PROCESSADOS											
	(f)	(g)	(h)	(i)	(j)	(k)	(l)	(m)	(n)	(o)	(p)	
RESTOS A PAGAR (EXCETO INTRA ORÇAMENTÁRIO (1))	9.894.405,72	11.554.769,91	1.185.985,96	1.043.051,45	0,00	20.406.124,18	0,00	27.421.640,81				
Executivo	9.157.724,12	11.554.769,91	1.156.483,10	1.013.548,59	0,00	19.698.945,44	0,00	26.713.668,67				
2014-Gabinete do Prefeito	25.744,00	0,00	0,00	0,00	0,00	25.744,00	0,00	34.011,80				
2014-Sec. de Planejamento, Controle e Ou	0,00	0,00	0,00	0,00	0,00	0,00	0,00	4.900,00				
2014-Secretaria de Administração e Finan	72.424,37	0,00	0,00	0,00	0,00	72.424,37	0,00	149.186,16				
2014-Secretaria de Infra Estrutura	550.443,55	0,00	0,00	0,00	0,00	550.443,55	0,00	550.443,55				
2014-Sec. de Agron. Irrig. Pesca e Desenv	78.474,48	0,00	0,00	0,00	0,00	78.474,48	0,00	78.474,48				
2014-Secretaria do Meio Ambiente	0,00	0,00	0,00	0,00	0,00	0,00	0,00	3.391,20				
2014-Secretaria de Cultura e Turismo	0,00	0,00	0,00	0,00	0,00	0,00	0,00	5.561,85				
2014-Secretaria de Esporte e Juventude	1.100,00	0,00	0,00	0,00	0,00	1.100,00	0,00	12.950,00				
2014-Secretaria de Educação	62.505,77	0,00	0,00	0,00	0,00	62.505,77	0,00	93.600,77				
2014-Fundo Municipal de Educação - Fme	92.000,00	0,00	0,00	0,00	0,00	92.000,00	0,00	112.231,20				
2014-Fundo de Desenv. da Educação - FUND	1.084.901,96	0,00	0,00	0,00	0,00	1.084.901,96	0,00	1.085.692,86				
2014-Secretaria de Saúde	358.147,19	0,00	64.276,78	64.276,78	0,00	293.870,41	0,00	333.471,57				
2014-Fundo Municipal de Saúde - Fms	939.799,08	0,00	0,00	0,00	0,00	939.799,08	0,00	1.350.893,77				
2014-Secretaria de Assistência Social	91.981,83	0,00	0,00	0,00	0,00	91.981,83	0,00	112.752,42				
2014-Fundo Municipal de Acao Social	80.551,00	0,00	0,00	0,00	0,00	80.551,00	0,00	85.174,95				
2015-Gabinete do Prefeito	95.000,00	0,00	0,00	0,00	0,00	95.000,00	0,00	97.236,49				
2015-Sec. de Planejamento, Controle e Ou	0,00	0,00	0,00	0,00	0,00	0,00	0,00	8,35				
2015-Secretaria de Administração e Finan	0,00	0,00	0,00	0,00	0,00	0,00	0,00	34.609,86				
2015-Secretaria de Infra Estrutura	557.323,43	0,00	0,00	0,00	0,00	557.323,43	0,00	866.745,39				
2015-Sec. de Agron. Irrig. Pesca e Desenv	0,00	0,00	0,00	0,00	0,00	0,00	0,00	2.933,23				
2015-Secretaria do Meio Ambiente	0,00	0,00	0,00	0,00	0,00	0,00	0,00	4.236,76				
2015-Secretaria de Cultura e Turismo	3.000,00	0,00	0,00	0,00	0,00	3.000,00	0,00	3.516,76				
2015-Secretaria de Esporte e Juventude	0,00	0,00	0,00	0,00	0,00	0,00	0,00	38.390,85				
2015-Secretaria de Educação	0,00	0,00	0,00	0,00	0,00	0,00	0,00	215.949,76				
2015-Fundo Municipal de Educação - Fme	444.978,10	0,00	0,00	0,00	0,00	444.978,10	0,00	484.038,32				
2015-Fundo de Desenv. da Educação - FUND	72.879,91	0,00	0,00	0,00	0,00	72.879,91	0,00	72.917,07				






RELATÓRIO RESUMIDO DA EXECUÇÃO ORÇAMENTÁRIA  
DEMONSTRATIVO DOS RESTOS A PAGAR

POR PODER E ÓRGÃO  
ORÇAMENTOS FISCAL E DA SEGURIDADE SOCIAL  
3º bimestre de 2019 (Maio a Junho)

RREO - ANEXO 7 (LRF, Art. 53, inciso V)

R\$ 1,00

PODER / ÓRGÃO	RESTOS A PAGAR NÃO PROCESSADOS										
	INSCRITOS		EM EXERCÍCIOS ANTERIORES (f)	EM 31 DE DEZ. EXERC. ANTERIOR (g)	LIQUIDAÇÕES (h)	PAGOS (i)	CANCELADOS (j)	SALDO (k) = (f+g)-(i+j)	SALDO TOTAL (l) = (e)+(k)		
	EM EXERCÍCIOS ANTERIORES (f)	EM 31 DE DEZ. EXERC. ANTERIOR (g)									
2015-Secretaria de Saude	17.954,27	0,00	0,00	0,00	0,00	0,00	0,00	17.954,27	49.678,16		
2015-Fundo Municipal de Saude - Fms	2.440,00	0,00	0,00	0,00	0,00	0,00	0,00	2.440,00	39.968,69		
2015-Secretaria de Assistencia Social	11.800,00	0,00	0,00	0,00	0,00	0,00	0,00	11.800,00	22.438,47		
2015-Fundo Municipal de Assistencia Soci	0,00	0,00	0,00	0,00	0,00	0,00	0,00	0,00	9.266,21		
2016-Gabinete do Prefeito	20.044,00	0,00	0,00	0,00	0,00	0,00	0,00	20.044,00	65.068,06		
2016-Secretaria de Administracao e Finan	38.344,65	0,00	0,00	0,00	0,00	0,00	0,00	38.344,65	97.558,87		
2016-Secretaria de Infra Estrutura	2.302.421,90	0,00	0,00	289.435,27	146.500,76	0,00	0,00	2.155.921,14	2.612.224,57		
2016-Sec. de Agron. Irrig. Pesca e Desenv	1.506,90	0,00	0,00	0,00	0,00	0,00	0,00	1.506,90	6.087,83		
2016-Secretaria do Meio Ambiente	1.421,53	0,00	0,00	0,00	0,00	0,00	0,00	1.421,53	2.265,26		
2016-Secretaria de Cultura e Turismo	100.940,00	0,00	0,00	0,00	0,00	0,00	0,00	100.940,00	106.709,64		
2016-Secretaria de Esporte e Juventude	423.418,40	0,00	0,00	126.146,84	126.146,84	0,00	0,00	297.271,56	298.795,94		
2016-Secretaria de Educacao	4.200,00	0,00	0,00	0,00	0,00	0,00	0,00	4.200,00	1.833.090,87		
2016-Fundo Municipal de Educacao - Fme	10.912,65	0,00	0,00	0,00	0,00	0,00	0,00	10.912,65	64.961,70		
2016-Fundo de Desenv. da Educacao - FUND	144.864,60	0,00	0,00	0,00	0,00	0,00	0,00	144.864,60	1.655.441,00		
2016-Secretaria de Saude	2.187,06	0,00	0,00	0,00	0,00	0,00	0,00	2.187,06	15.482,46		
2016-Fundo Municipal de Saude - Fms	78.200,00	0,00	0,00	0,00	0,00	0,00	0,00	78.200,00	83.575,93		
2016-Secretaria de Assistencia Social	0,00	0,00	0,00	0,00	0,00	0,00	0,00	0,00	18.543,55		
2016-Fundo Municipal de Assistencia Soci	0,00	0,00	0,00	0,00	0,00	0,00	0,00	0,00	4.642,21		
2017-Gabinete do Prefeito	3.909,00	0,00	0,00	0,00	0,00	0,00	0,00	3.909,00	7.233,20		
2017-Sec. de Planejamento, Controle e Ou	3.475,00	0,00	0,00	0,00	0,00	0,00	0,00	3.475,00	11.222,00		
2017-Secretaria de Administracao e Finan	3.909,00	0,00	0,00	0,00	0,00	0,00	0,00	3.909,00	8.889,95		
2017-Secretaria de Infra Estrutura	1.334.984,41	0,00	0,00	0,00	0,00	0,00	0,00	1.334.984,41	1.376.486,93		
2017-Sec. de Agron. Irrig. Pesca e Desenv	2.391,00	0,00	0,00	0,00	0,00	0,00	0,00	2.391,00	3.919,63		
2017-Secretaria do Meio Ambiente	3.475,00	0,00	0,00	0,00	0,00	0,00	0,00	3.475,00	12.972,76		
2017-Secretaria de Esporte e Juventude	2.391,54	0,00	0,00	0,00	0,00	0,00	0,00	2.391,54	5.928,84		
2017-Secretaria de Educacao	3.909,00	0,00	0,00	0,00	0,00	0,00	0,00	3.909,00	1.127,49		
2017-Fundo Municipal de Educacao - Fme	0,00	0,00	0,00	0,00	0,00	0,00	0,00	0,00	27.348,10		
2017-Fundo de Desenv. da Educacao - FUND	4.460,54	0,00	0,00	0,00	0,00	0,00	0,00	4.460,54	6.675,86		
2017-Secretaria de Saude	3.909,00	0,00	0,00	0,00	0,00	0,00	0,00	3.909,00	13.955,69		




RELATÓRIO RESUMIDO DA EXECUÇÃO ORÇAMENTÁRIA  
DEMONSTRATIVO DOS RESTOS A PAGAR


POR PODER E ÓRGÃO

ORÇAMENTOS FISCAL E DA SEGURIDADE SOCIAL  
3º bimestre de 2019 (Maio a Junho)

RREO - ANEXO 7 (LRF, Art 53, inciso V)

R\$ 1,00

PODER / ÓRGÃO	RESTOS A PAGAR NÃO PROCESSADOS										
	INSCRITOS	(f)	(g)	(h)	(i)	(j)	(k)	(l)	(m)	(n)	(o)
EM EXERCÍCIOS ANTERIORES	EM EXERCÍCIOS ANTERIORES	EM EXERCÍCIOS ANTERIORES	LIQUIDADOS	PAGOS	CANCELADOS	SALDO (i+j)	SALDO (k)	SALDO (l)	SALDO (m)	SALDO (n)	SALDO (o)
2017-Fundo Municipal de Saude - Fms	0,00	0,00	0,00	0,00	0,00	0,00	0,00	0,00	0,00	0,00	5.270,00
2017-Secretaria de Assistencia Social	0,00	0,00	0,00	0,00	0,00	0,00	0,00	0,00	0,00	0,00	108.025,33
2017-Fundo Municipal de Assistencia Soci	19.000,00	0,00	0,00	0,00	0,00	0,00	0,00	0,00	0,00	0,00	60.414,50
2018-Gabinete do Prefeito	0,00	113.099,78	0,00	6.454,00	6.454,00	0,00	0,00	0,00	0,00	0,00	170.021,67
2018-Sec. de Planejamento, Controle e Ou	0,00	0,00	0,00	0,00	0,00	0,00	0,00	0,00	0,00	0,00	306,00
2018-Secretaria de Administracao e Finan	0,00	5.820.227,69	0,00	441.461,43	441.461,43	0,00	0,00	0,00	0,00	0,00	444.970,92
2018-Sec. de Agron. Irrig. Pesca e Desenv	0,00	8.300,50	0,00	0,00	0,00	0,00	0,00	0,00	0,00	0,00	5.442.565,92
2018-Secretaria do Meio Ambiente	0,00	7.728,94	0,00	0,00	0,00	0,00	0,00	0,00	0,00	0,00	8.300,50
2018-Secretaria de Cultura e Turismo	0,00	42.439,85	0,00	0,00	0,00	0,00	0,00	0,00	0,00	0,00	17.166,84
2018-Secretaria de Esporte e Juventude	0,00	618,29	0,00	0,00	0,00	0,00	0,00	0,00	0,00	0,00	68.967,30
2018-Secretaria de Educacao	0,00	205.691,80	0,00	0,00	0,00	0,00	0,00	0,00	0,00	0,00	12.722,07
2018-Fundo Municipal de Educacao - Fme	0,00	2.620.785,77	0,00	24.219,36	24.219,36	0,00	0,00	0,00	0,00	0,00	138.424,05
2018-Fundo de Desenv. da Educacao - FUND	0,00	703.639,85	0,00	52.332,26	52.332,26	0,00	0,00	0,00	0,00	0,00	2.607.638,91
2018-Secretaria de Saude	0,00	554.455,61	0,00	70.542,00	70.542,00	0,00	0,00	0,00	0,00	0,00	1.064.563,69
2018-Fundo Municipal de Saude - Fms	0,00	728.785,86	0,00	569,16	569,16	0,00	0,00	0,00	0,00	0,00	787.190,31
2018-Secretaria de Assistencia Social	0,00	129.059,20	0,00	4.804,00	4.804,00	0,00	0,00	0,00	0,00	0,00	887.811,24
2018-Fundo Municipal de Assistencia Soci	0,00	345.104,31	0,00	0,00	0,00	0,00	0,00	0,00	0,00	0,00	149.362,58
2018-Fundo Municipal da Crianca e Adoles	0,00	29.328,43	0,00	0,00	0,00	0,00	0,00	0,00	0,00	0,00	354.981,53
2018-Controladoria Geral do Municipio e	0,00	0,00	0,00	0,00	0,00	0,00	0,00	0,00	0,00	0,00	32.978,43
2018-Secretaria de Seguranca e Transito	0,00	6,00	0,00	0,00	0,00	0,00	0,00	0,00	0,00	0,00	0,00
Legislativo	736.681,60	0,00	0,00	29.502,86	29.502,86	0,00	0,00	0,00	0,00	0,00	707.178,74
2009-Camara Municipal de Acarau	0,00	0,00	0,00	0,00	0,00	0,00	0,00	0,00	0,00	0,00	318,20
2017-Camara Municipal de Acarau	736.681,60	0,00	0,00	29.502,86	29.502,86	0,00	0,00	0,00	0,00	0,00	707.653,94
Judiciário	0,00	0,00	0,00	0,00	0,00	0,00	0,00	0,00	0,00	0,00	0,00
Municiário Público	0,00	0,00	0,00	0,00	0,00	0,00	0,00	0,00	0,00	0,00	0,00

RELATÓRIO RESUMIDO DA EXECUÇÃO ORÇAMENTÁRIA  
 DEMONSTRATIVO DOS RESTOS A PAGAR

ORÇAMENTOS FISCAL E DA SEGURIDADE SOCIAL  
 3º bimestre de 2019 (Maio a Junho)

REEO - ANEXO 7 (LRF, Art 53, inciso V)

R\$ 1,00

PODER / ÓRGÃO	RESTOS A PAGAR NÃO PROCESSADOS									
	INSCRITOS	EM EXERCÍCIOS ANTERIORES (f)	EM 31 DE DEZ. EXERC. ANTERIOR (g)	LIQUIDADOS (h)	PAGOS (i)	CANCELADOS (j)	SALDO (k) = (f+g) - (i+j)	SALDO TOTAL (l) = (e)+(k)		
RESTOS A PAGAR (INTRA ORÇAMENTÁRIO (II))	0,00	0,00	0,00	0,00	0,00	0,00	0,00	0,00	0,00	0,00
TOTAL (III) = (I) + (II)	9.894.405,72	11.554.769,91	1.185.985,96	1.043.051,45	20.406.124,18	27.421.640,81				

*[Handwritten signature]*

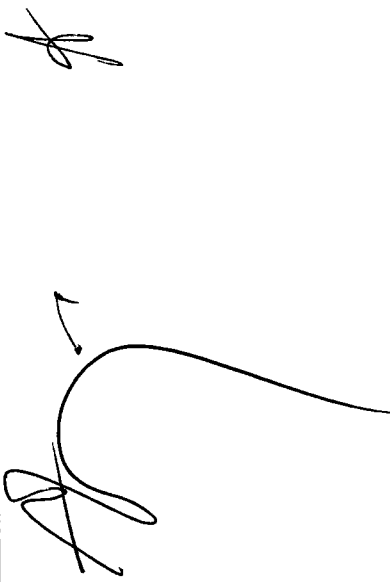
RELATÓRIO RESUMIDO DA EXECUÇÃO ORÇAMENTÁRIA  
DEMONSTRATIVO DOS RESTOS A PAGAR

POR PODER E ÓRGÃO  
ORÇAMENTOS FISCAL E DA SEGURIDADE SOCIAL  
3º bimestre de 2019 (Maio a Junho)

RREO - ANEXO 7 (LRF, Art 53, inciso V)

R\$ 1,00

PODER / ÓRGÃO	RESTOS A PAGAR PROCESSADOS E NÃO PROCESSADOS LIQUIDADOS EM EXERCÍCIOS ANTERIORES					SALDO
	INSCRITOS	EM EXERCÍCIOS ANTERIORES (a)	EM 31 DE DEZ. EXERC. ANTERIOR (b)	PAGOS (c)	CANCELADOS (d)	
RESTOS A PAGAR (INTRA ORÇAMENTÁRIO (II))	0,00	0,00	0,00	0,00	0,00	0,00
						(e) = (a+b) + (c+d)





PODER / ÓRGÃO	RESTOS A PAGAR NÃO PROCESSADOS									
	INSCRITOS									
EM EXERCÍCIOS EM 31 DE DEZ.										
ANTERIORES EXERC. ANTERIOR										
(f)	(g)	(h)	(i)	(j)	(k)	(l)	(m)	(n)	(o)	(p)
	0,00	0,00	0,00	0,00	0,00	0,00	0,00	0,00	0,00	0,00
RESTOS A PAGAR (LINTRA ORÇAMENTÁRIO (II))										
	0,00	0,00	0,00	0,00	0,00	0,00	0,00	0,00	0,00	0,00

FONTE: SISTEMA: Aspec Informática - UNIDADE RESPONSÁVEL: Prefeitura Municipal de Acaraú - DATA DA EMISSÃO: 26/07/2019 - HORA DA EMISSÃO: 09:17:36

NOTAS: - Os movimentos de 'liquidação de restos a pagar', 'anulação de liquidação de restos a pagar', 'anulação de pagamento' e 'reinscrição' não possuem colunas específicas neste modelo do STN, tendo sido alocados na coluna mais semelhante.

- Mesmo que o balanço de 2019 esteja encerrado, neste relatório não constam os restos a pagar inscritos em 2019

  
ALEXANDRE FERNANDES GOMES DA SILVEIRA  
PREFEITO MUNICIPAL

  
CONASP CONTRA-FIDUCIÁRIA DE ASSESSORIA E PROC.  
ASSESSORIA CONTÁBIL

Ceará  
Governo Municipal de Acaraú  
Consolidado

RELATÓRIO RESUMIDO DA EXECUÇÃO ORÇAMENTÁRIA  
DEMONSTR. DAS RECEITAS E DESPESAS  
COM MANUTENÇÃO E DESENV. DO ENSINO - MDE  
ORÇAMENTOS FISCAL E DA SEGURIDADE SOCIAL  
3º bimestre de 2019 (Maio a Junho)

R\$ 1,00

	RECEITAS DO ENSINO				RECEITAS REALIZADAS			
	PREVISÃO		PREVISÃO		RECEITAS		REALIZADAS	
	INICIAL	ATUALIZADA	INICIAL	ATUALIZADA	ATÉ O BIMESTRE	(b)	(c) = (b/a)x100	%
RECEITA RESULTANTE DE IMPOSTOS (caput do art. 212 da Constituição)								
1 - RECEITAS DE IMPOSTOS	6.958.500,00	6.958.500,00	6.958.500,00	6.958.500,00	4.027.692,78	57,88		
1.1 - Receita resultante do imposto sobre a propriedade predial e territorial urban	242.000,00	242.000,00	242.000,00	242.000,00	75.161,28	31,06		
1.1.1 - IPTU	150.000,00	150.000,00	150.000,00	150.000,00	3.083,25	2,06		
1.1.2 - Multas, Juros de Mora, Dívidas Ativas e Outros Encargos do IPTU	92.000,00	92.000,00	92.000,00	92.000,00	72.078,03	78,35		
1.2 - Receita resultante do imposto sobre transmissão 'inter vivos' - ITBI	136.500,00	136.500,00	136.500,00	136.500,00	79.216,37	58,03		
1.2.1 - ITBI	120.000,00	120.000,00	120.000,00	120.000,00	78.289,61	65,24		
1.2.2 - Multas, Juros de Mora, Dívidas Ativas e Outros Encargos do ITBI	16.500,00	16.500,00	16.500,00	16.500,00	926,76	5,62		
1.3 - Receita resultante do imposto sobre serviços de qualquer natureza - IJS	4.080.000,00	4.080.000,00	4.080.000,00	4.080.000,00	2.763.445,61	67,73		
1.3.1 - ISS	4.000.000,00	4.000.000,00	4.000.000,00	4.000.000,00	2.733.387,77	68,33		
1.3.2 - Multa, juros de mora, atualização monetária e outros encargos da dívida ativa do ISS	80.000,00	80.000,00	80.000,00	80.000,00	30.057,84	37,57		
1.4 - Receita resultante do imposto de renda retido na fonte - IRRF	2.500.000,00	2.500.000,00	2.500.000,00	2.500.000,00	1.109.869,52	44,39		
2 - RECEITA DE TRANSFERÊNCIAS CONSTITUCIONAIS E LEGAIS	56.466.000,00	56.466.000,00	56.466.000,00	56.466.000,00	28.126.177,12	49,81		
2.1 - Cota parte do FPM	41.650.000,00	41.650.000,00	41.650.000,00	41.650.000,00	19.458.207,79	46,72		
2.1.1 - Parcela referente à CF, art. 159, I, alínea b	38.600.000,00	38.600.000,00	38.600.000,00	38.600.000,00	19.458.207,79	50,41		
2.1.2 - Parcela referente à CF, art. 159, I, alínea d	1.500.000,00	1.500.000,00	1.500.000,00	1.500.000,00	0,00	0,00		
2.1.3 - Parcela referente à CF, art. 159, I, alínea e	1.550.000,00	1.550.000,00	1.550.000,00	1.550.000,00	0,00	0,00		
2.2 - Cota parte do ICMS	13.000.000,00	13.000.000,00	13.000.000,00	13.000.000,00	7.145.245,17	54,96		
2.3 - ICMS - desoneração - L.C. 87/1996	40.000,00	40.000,00	40.000,00	40.000,00	0,00	0,00		
2.4 - Cota parte IPI - Exportação	63.000,00	63.000,00	63.000,00	63.000,00	28.730,75	45,60		
2.5 - Cota parte ITR	13.000,00	13.000,00	13.000,00	13.000,00	2.831,44	21,78		
2.6 - Cota parte IPVA	1.700.000,00	1.700.000,00	1.700.000,00	1.700.000,00	1.491.161,97	87,72		
2.7 - Cota parte IOF ouro	0,00	0,00	0,00	0,00	0,00	0,00		
3 - TOTAL DA RECEITA DE IMPOSTOS (1 + 2)	63.424.500,00	63.424.500,00	63.424.500,00	63.424.500,00	32.153.869,90	50,70		

	RECEITAS ADICIONAIS PARA FINANCIAMENTO DO ENSINO				RECEITAS REALIZADAS			
	PREVISÃO		PREVISÃO		RECEITAS		REALIZADAS	
	INICIAL	ATUALIZADA	INICIAL	ATUALIZADA	ATÉ O BIMESTRE	(b)	(c) = (b/a)x100	%
RECEITAS ADICIONAIS PARA FINANCIAMENTO DO ENSINO								
PREVISÃO INICIAL								
PREVISÃO ATUALIZADA								
RECEITAS REALIZADAS ATÉ O BIMESTRE								



Ceará  
Governador Municipal de Acaraú  
Consolidado

RELATÓRIO RESUMIDO DA EXECUÇÃO ORÇAMENTÁRIA  
DEMONSTR. DAS RECEITAS E DESPESAS  
COM MANUTENÇÃO E DESENV. DO ENSINO - MDE  
ORÇAMENTOS FISCAL E DA SEGURIDADE SOCIAL  
3º bimestre de 2019 (Maio a Junho)

4 - RECEITAS DE APLICAÇÃO FINANCEIRA DE OUTROS RECURSOS DE IMPOSTOS VINCULADOS AO ENSINO	PREVISÃO		PREVISÃO		RECEITAS REALIZADAS	
	INICIAL	ATUALIZADA	INICIAL	ATUALIZADA	ATÉ O BIMESTRE	%
	(a)	(b)	(a)	(b)	(c) = (b/a)x100	
5 - RECEITAS DE TRANSFERÊNCIAS DO FNDE	8.000,00	8.000,00	8.000,00	8.000,00	2.626,81	32,84
5.1 - Transferências do salário educação	4.026.000,00	4.026.000,00	4.026.000,00	4.026.000,00	3.013.700,68	74,86
5.2 - Transferências diretas - PDDE	1.850.000,00	1.850.000,00	1.850.000,00	1.850.000,00	1.026.145,58	55,47
5.3 - Transferências diretas - PNAE	0,00	0,00	0,00	0,00	0,00	0,00
5.4 - Transferências diretas - FNATE	1.089.000,00	1.089.000,00	1.089.000,00	1.089.000,00	954.559,80	87,65
5.5 - Outras transferências do FNDE	915.000,00	915.000,00	915.000,00	915.000,00	339.831,96	37,14
5.6 - Aplicação financeira dos recursos do FNDE	144.000,00	144.000,00	144.000,00	144.000,00	685.360,00	475,94
6 - RECEITAS DE TRANSFERÊNCIAS DE CONVÊNIO	28.000,00	28.000,00	28.000,00	28.000,00	7.803,34	27,87
6.1 - Transferências de convênios	2.413.000,00	2.413.000,00	2.413.000,00	2.413.000,00	330.337,64	13,69
6.2 - Aplicação financeira dos recursos de convênios	2.400.000,00	2.400.000,00	2.400.000,00	2.400.000,00	324.886,00	13,54
7 - RECEITA DE OPERAÇÕES DE CRÉDITO	13.000,00	13.000,00	13.000,00	13.000,00	5.451,64	41,94
8 - OUTRAS RECEITAS PARA FINANCIAMENTO DO ENSINO	0,00	0,00	0,00	0,00	0,00	0,00
9 - TOTAL DAS RECEITAS ADICIONAIS PARA FINANCIAMENTO DO ENSINO (4+5+6+7+8)	6.447.000,00	6.447.000,00	6.447.000,00	6.447.000,00	3.346.565,13	51,91
<b>FUNDEB</b>						
<b>RECEITAS DO FUNDEB</b>						
10 - RECEITAS DESTINADAS AO FUNDEB	10.683.200,00	10.683.200,00	10.683.200,00	10.683.200,00	5.625.234,85	52,65
10.1 - Cota parte FPM destinado ao Fundeb (20% de 2.1.1.1)	7.720.000,00	7.720.000,00	7.720.000,00	7.720.000,00	3.891.641,42	50,41
10.2 - Cota parte ICMS destinado ao Fundeb (20% de 2.2)	2.600.000,00	2.600.000,00	2.600.000,00	2.600.000,00	1.429.048,93	54,96
10.3 - Cota parte ICMS desoneração destinado ao Fundeb (20% de 2.3)	8.000,00	8.000,00	8.000,00	8.000,00	0,00	0,00
10.4 - Cota parte IPI destinado ao Fundeb (20% de 2.4)	12.600,00	12.600,00	12.600,00	12.600,00	5.746,10	45,60
10.5 - Cota parte ITR destinado ao Fundeb (20% de 2.5)	2.600,00	2.600,00	2.600,00	2.600,00	566,24	21,78
10.6 - Cota parte IPVA destinado ao Fundeb (20% de 2.6)	340.000,00	340.000,00	340.000,00	340.000,00	298.232,16	87,72
11 - RECEITAS RECEBIDAS DO FUNDEB	46.515.000,00	46.515.000,00	46.515.000,00	46.515.000,00	27.105.376,18	58,27
11.1 - Transferência de recursos do Fundeb	36.500.000,00	36.500.000,00	36.500.000,00	36.500.000,00	18.764.726,01	51,41
11.2 - Complementação da União ao Fundeb	10.000.000,00	10.000.000,00	10.000.000,00	10.000.000,00	7.826.168,28	78,26
11.3 - Receita de aplicação financeira dos recursos do Fundeb	15.000,00	15.000,00	15.000,00	15.000,00	514.481,89	3.429,88
12 - RESULTADO LÍQUIDO DAS TRANSFERÊNCIAS DO FUNDEB (11.1 - 10)	25.816.800,00	25.816.800,00	25.816.800,00	25.816.800,00	13.139.491,16	50,90



Ceará  
Governo Municipal de Acarauá  
Consolidado

RELATÓRIO RESUMIDO DA EXECUÇÃO ORÇAMENTÁRIA  
DEMONSTR. DAS RECEITAS E DESPESAS

COM MANUTENÇÃO E DESENV. DO ENSINO - MDE  
ORÇAMENTOS FISCAL E DA SEGURIDADE SOCIAL

3º bimestre de 2019 (Maio a Junho)

[SE RESULTADO LÍQUIDO DA TRANSFERÊNCIA (12)>0] = ACRÉSCIMO RESULTANTE DAS TRANSFERÊNCIAS DO FUNDEB  
[SE RESULTADO LÍQUIDO DA TRANSFERÊNCIA (12)<0] = DECRÉSCIMO RESULTANTE DAS TRANSFERÊNCIAS DO FUNDEB

DESPESAS DO FUNDEB	DOTAÇÃO		DOTAÇÃO		DESPESAS EMPENHADAS		DESPESAS LIQUIDADAS		
	INICIAL	ATUALIZADA	ATÉ O BIMESTRE	ATUALIZADA	ATÉ O BIMESTRE	ATÉ O BIMESTRE	ATÉ O BIMESTRE	%	
		(d)	(e)	(d)	(f) = (e/d)x100	(g)	(h) = (g/d)x100	%	
13-PAGAMENTO DOS PROFISSIONAIS DO MAGISTÉRIO	32.560.500,00	33.220.500,00	16.098.064,30	48,46	15.083.024,95	45,40			
13.1 - Com educação infantil	2.360.500,00	3.830.500,00	2.948.064,30	76,96	2.788.375,26	72,79			
13.2 - Com ensino fundamental	30.200.000,00	29.390.000,00	13.150.000,00	44,74	12.294.649,69	41,83			
14-OUTRAS DESPESAS	13.954.500,00	14.864.500,00	1.980.499,52	13,32	1.203.680,04	8,10			
14.1 - Com educação infantil	4.004.500,00	3.424.500,00	473.973,38	13,84	360.886,02	10,54			
14.2 - Com ensino fundamental	9.950.000,00	11.440.000,00	1.506.526,14	13,17	842.794,02	7,37			
15 - Total das despesas do Fundeb	46.515.000,00	48.085.000,00	18.078.563,82	37,60	16.286.704,99	33,87			
DEDUÇÕES PARA FINS DO LIMITE DO FUNDEB									
16- Restos a pagar inscritos no exercício sem disponibilidade financeira de recursos do Fundeb									
16.1 - FUNDEB 60%						0,00			
16.2 - FUNDEB 40%						0,00			
17- Despesas custeadas com o 'superavit' financeiro do exercício ante						0,00			
17.1 - FUNDEB 60%						0,00			
17.2 - FUNDEB 40%						0,00			
18- Total das deduções consideradas para fins de limite do Fundeb (16+17)						0,00			
INDICADORES DO FUNDEB									
19- Total das despesas do FUNDEB para fins de limites (15-18)						16.286.704,99			
19.1 - Mínimo de 60% do FUNDEB na remuneração do Magistério (13-(16.1+17.1))/((11)x100)*						55,65			





Ceará  
Governo Municipal de Acaraú  
Consolidado

RELATÓRIO RESUMIDO DA EXECUÇÃO ORÇAMENTÁRIA  
DEMONSTR. DAS RECEITAS E DESPESAS  
COM MANUTENÇÃO E DESENV. DO ENSINO - MDE  
ORÇAMENTOS FISCAL E DA SEGURIDADE SOCIAL  
3º bimestre de 2019 (Maio a Junho)

19.2 - Máximo de 40% dem despesa com MDE, que não remuneração do magistério  
(14-(16.2+17.2))/((111)x100)% | 4,44 |

19.3 - Máximo de 5% não aplicado no exercício (100-(19.1+19.2))% | 39,91 |

CONTROLE DA UTILIZAÇÃO DE RECURSOS NO EXERCÍCIO SUBSEQUENTE | VALOR |

20-Recursos recebidos do fundeb em 2018 que não foram utilizados | 0,00 |

21-Despesas custeadas com o saldo do item 20 até o 1º trimestre de 2019 | 0,00 |

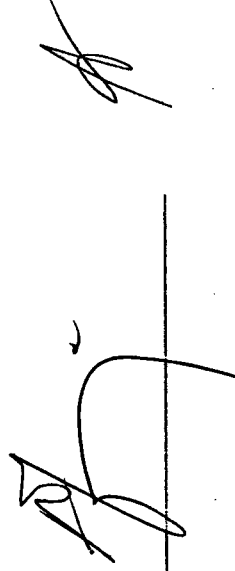
MANUTENÇÃO E DESENVOLVIMENTO DO ENSINO - DESPESAS CUSTEADAS COM A RECEITA RESULTANTE DE IMPOSTOS E RECURSOS DO FUNDEB

DESPESAS COM AÇÕES TÍPICAS DE MDE	DOTAÇÃO		DOTAÇÃO ATUALIZADA (d)	DESPESAS EMPENHADAS		DESPESAS LIQUIDADAS	
	INICIAL	%		ATÉ O BIMESTRE (e)	%	ATÉ O BIMESTRE (g)	%
	(f)=(e/d)x100	(g)	(h)=(g/d)x100				
22-Educação Infantil	6.541.000,00	7.431.000,00	4.697.794,29	63,22	4.237.415,39	57,02	
22.1 - Creche	0,00	0,00	0,00	0,00	0,00	0,00	
22.1.1 - Despesas custeadas com recursos do FUNDEB	0,00	0,00	0,00	0,00	0,00	0,00	
22.1.2 - Despesas custeadas com outros recursos de impostos	0,00	0,00	0,00	0,00	0,00	0,00	
22.2 - Pré escola	6.541.000,00	7.431.000,00	4.697.794,29	63,22	4.237.415,39	57,02	
22.2.1 - Despesas custeadas com recursos do FUNDEB	6.365.000,00	7.255.000,00	4.697.037,68	64,74	4.236.658,78	58,40	
22.2.2 - Despesas custeadas com outros recursos de impostos	176.000,00	176.000,00	756,61	0,43	756,61	0,43	
23-Ensino fundamental	44.966.925,00	44.526.925,00	21.442.980,68	48,16	19.050.516,41	42,78	
23.1 - Despesas custeadas com recursos do Fundeb	39.937.000,00	40.617.000,00	19.560.300,05	48,16	17.611.481,45	43,36	
23.2 - Despesas custeadas com outros recursos de impostos	5.029.925,00	3.909.925,00	1.882.680,63	48,15	1.439.034,96	36,80	
24-Ensino médio	15.000,00	15.000,00	0,00	0,00	0,00	0,00	
25-Ensino superior	177.000,00	213.000,00	191.085,80	89,71	167.032,44	78,42	
26-Ensino Profissional não integrado ao ensino regular	44.500,00	44.500,00	0,00	0,00	0,00	0,00	
27-Outras	0,00	0,00	0,00	0,00	0,00	0,00	
28 - Total de despesas com ações típicas de MDE (22+23+24+25+26+27)	51.744.425,00	52.230.425,00	26.331.860,77	50,41	23.454.964,24	44,91	

DEPÓSITOS CONSIDERADAS PARA FINS DO LIMITE CONSTITUCIONAL

29-Resultado líquido das transferências do Fundeb = (12) | 13.139.491,16 |

30-Despesas custeadas com a complementação do Fundeb no exercício | 1.390.403,49 |



Ceará  
Governo Municipal de Acaraú  
Consolidado

RELATORIO RESUMIDO DA EXECUÇÃO ORÇAMENTÁRIA  
DEMONSTR. DAS RECEITAS E DESPESAS

COM MANUTENÇÃO E DESENV. DO ENSINO - MDE  
ORÇAMENTOS FISCAL E DA SEGURIDADE SOCIAL  
3º bimestre de 2019 (Maio a Junho)


32-Despesas custeadas com superavit financeiro do exercício anterior de outros recursos	0,00	
33-Restos a pagar inscritos no exercício sem disponibilidade financeira, de recursos de impostos vinculados ao ensino	0,00	
34-Cancelamento no exercício de restos a pagar inscritos com dispon. de recursos de impostos vinculados ao ensino = (45j)	0,00	
35-Total das deduções para fins do limite constitucional (29+30+31+32+33+34+35)	14.529.894,65	
36-Total das despesas para fins de limite ((22 + 23) - 36)	8.758.037,15	
37-Percentual de aplicação em MDE sobre a receita líquida de impostos ((37)/(3) x 100) % - Limite constitucional 25%	27,24	

OUTRAS INFORMAÇÕES PARA CONTROLE

OUTRAS DESPESAS CUSTEADAS COM RECEITAS ADICIONAIS PARA FINANCIAMENTO DO ENSINO	DOTAÇÃO ATUALIZADA (d)		DESPESAS EMPENHADAS		DESPESAS LIQUIDADAS	
	DOTAÇÃO INICIAL	DOTAÇÃO ATUALIZADA (d)	ATÉ O BIMESTRE (e)	(f) = (e/d)x100	ATÉ O BIMESTRE (g)	(h) = (g/d)x100
38 - Despesas custeadas com a aplicação financeira de outros recursos de impostos vinculados ao ensino	0,00	0,00	0,00	0,00	0,00	0,00
39 - Despesas custeadas com a contribuição social do salário educadã	1.855.000,00	2.215.000,00	1.577.200,00	71,21	1.277.590,57	57,68
40 - Despesas custeadas com operações de crédito	0,00	0,00	0,00	0,00	0,00	0,00
41 - Despesas custeadas com outras receitas para financiamento do en	4.884.000,00	7.247.000,00	4.046.019,24	55,83	2.081.091,15	28,72
42 - Total das outras despesas custeadas com receitas adicionais para financiamento do ensino (39+40+41+42)	6.739.000,00	9.462.000,00	5.623.219,24	59,43	3.358.681,72	35,50
43 - Total geral das despesas com educação (41)-(28+43)	58.483.425,00	61.692.425,00	31.955.080,01	51,80	26.813.645,96	43,46

RESTOS A PAGAR INSCRITOS COM DISPONIBILIDADE FINANCEIRA DE RECURSOS DE IMPOSTOS VINCULADOS AO ENSINO

SALDO ATÉ O BIMESTRE  
CANCELADO EM 2019 (j)


Ceará  
Governo Municipal de Acaraú  
Consolidado


RELATÓRIO RESUMIDO DA EXECUÇÃO ORÇAMENTÁRIA  
DEMONSTR. DAS RECEITAS E DESPESAS  
COM MANUTENÇÃO E DESENV. DO ENSINO - MDE  
ORÇAMENTOS FISCAL E DA SEGURIDADE SOCIAL  
3º bimestre de 2019 (Maio a Junho)

44 - Restos a pagar de despesas com MDE				866.605,70					0,00
44.1 - Executadas com recursos de impostos vinculados ao ensino				433.302,85					35,45
44.2 - Executadas com recursos do FUNDEB				433.302,85					45,44
<b>CONTROLE DA DISPONIBILIDADE FINANCEIRA</b>									
45-DISPONIBILIDADE FINANCEIRA EM 31 DE DEZEMBRO DE 2018								1.751.163,65	10.229,38
46-(+) INGRESSO DE RECURSOS ATÉ O BIMESTRE								26.590.894,29	1.026.145,58
47-( ) PAGAMENTOS EFETUADOS ATÉ O BIMESTRE								0,00	0,00
47.1-( ) Orçamento do exercício								20.844.749,95	1.008.020,62
47.2-( ) Restos a pagar								0,00	0,00
48-(+) RECEITA DE APLICAÇÃO FINANCEIRA DOS RECURSOS ATÉ O BIMESTRE								514.481,89	0,00
49-(=)DISPONIBILIDADE FINANCEIRA ATÉ O BIMESTRE								8.011.789,88	28.354,34
51-(+) Ajustes								0,00	0,00
51.1 - Retenções								0,00	0,00
51.2 - Conciliação bancária								0,00	0,00
52-(=) SALDO FINANCEIRO CONCILIADO								0,00	0,00

FONTE: SISTEMA: Aspec Informática - UNIDADE RESPONSÁVEL: Prefeitura Municipal de Acaraú - DATA DA EMISSÃO: 26/07/2019 - HORA DA EMISSÃO: 09:18:32

Notas: Limites mínimos anuais a serem cumpridos no encerramento do exercício  
 Art. 21. Inciso 2º, Lei 11.494/2007: Até 5% dos recursos recebidos à conta dos fundos, inclusive relativos à complementação da união recebidos nos termos do Inciso 1º do art. 6º desta Lei, poderão ser utilizados no 1º trimestre do exercício imediatamente subsequente, mediante abertura de crédito adicional.  
 Caput do Artigo 212 da CF/1988.  
 Os valores referentes à parcela dos restos a pagar inscritos em disponibilidade financeira vinculada à educação deverão ser informadas somente no RREO do último bimestre do exercício.  
 Limites mínimos anuais a serem cumpridos no encerramento do exercício, no âmbito de atuação prioritária, conforme LDB, art. 11, V.  
 Nos cinco primeiros bimestres do exercício o acompanhamento poderá ser feito com base na despesa empenhada ou na despesa liquidada. No último bimestre do exercício, o valor deverá corresponder ao total da despesa empenhada.  
 Essa coluna poderá ser apresentada somente no último bimestre.

  
 ALEXANDRE PEREIRA GOMES DA SILVEIRA  
 PREFEITO MUNICIPAL

  
 CONASP CONTABILIDADE ASSESSORIA E PROC  
 ASSESSORIA CONTABIL


RELATÓRIO RESUMIDO DA EXECUÇÃO ORÇAMENTÁRIA  
DEMONSTRATIVO DAS RECEITAS DE IMPOSTOS E  
DAS DESPESAS PRÓPRIAS COM SAÚDE  
ORÇAMENTOS FISCAL E DA SEGURIDADE SOCIAL  
3º bimestre de 2019 (Maio a Junho)

Ceará  
Governo Municipal de Acaraú  
Consolidado

R\$ 1,00

RREO - ANEXO 12 (LC 141/2012, art.35)

	PREVISÃO INICIAL	PREVISÃO ATUALIZADA (a)	RECEITAS REALIZADAS	
			ATÉ O BIMESTRE (b)	(b/a)*100
<b>RECEITAS PARA APURAÇÃO DA APLICAÇÃO EM AÇÕES E SERVIÇOS PÚBLICOS DE SAÚDE</b>				
RECEITAS DE IMPOSTOS LÍQUIDA (I)	6.958.500,00	6.958.500,00	4.027.692,78	57,88
Imposto Predial e Territorial Urbano - IPTU	150.000,00	150.000,00	3.083,25	2,06
Imposto Sobre Transmissão de Bens Intervivos - ITBI	120.000,00	120.000,00	78.289,61	65,24
Imposto Sobre Serviços de Qualquer Natureza - ISS	4.000.000,00	4.000.000,00	2.733.387,77	68,33
Imposto de Renda Retido na Fonte - IRRF	2.500.000,00	2.500.000,00	1.109.869,52	44,39
Multas, Juros de Mora e Outros Encargos de Impostos	55.000,00	55.000,00	0,00	0,00
Divida Ativa de Impostos	110.000,00	110.000,00	103.062,63	93,69
Multas, Juros de Mora e Outros Encargos da Dívida Ativa	23.500,00	23.500,00	0,00	0,00
RECEITAS DE TRANSFERÊNCIAS CONSTITUCIONAIS E LEGAIS (II)	53.416.000,00	53.416.000,00	28.126.177,12	52,65
Cota Parte FPM	38.600.000,00	38.600.000,00	19.458.207,79	50,41
Cota Parte ITR	13.000,00	13.000,00	2.831,44	21,78
Cota Parte IPVA	1.700.000,00	1.700.000,00	1.491.161,97	87,72
Cota Parte ICMS	13.000.000,00	13.000.000,00	7.145.245,17	54,96
Cota Parte IPI - Exportação	63.000,00	63.000,00	28.730,75	45,60
Compensações Financeiras Provenientes de Impostos e Transferências Constitucionais	40.000,00	40.000,00	0,00	0,00
Desoneração ICMS LC 87/97	40.000,00	40.000,00	0,00	0,00
Outras	0,00	0,00	0,00	0,00
<b>TOTAL DE RECEITAS PARA APURAÇÃO DA APLICAÇÃO EM AÇÕES E SERVIÇOS PÚBLICOS DE SAÚDE (III) = I+II</b>	<b>60.374.500,00</b>	<b>60.374.500,00</b>	<b>32.153.869,90</b>	<b>53,26</b>
<b>RECEITAS ADICIONAIS PARA FINANCIAMENTO DA SAÚDE</b>				
TRANSFERÊNCIAS DE RECURSOS DO SISTEMA ÚNICO DE SAÚDE - SUS	14.630.000,00	14.630.000,00	9.044.961,32	61,82
Provenientes da União	13.700.000,00	13.700.000,00	7.171.444,22	52,35
Provenientes do Estado	920.000,00	920.000,00	1.872.000,00	203,48
Provenientes de Outros Municípios	0,00	0,00	0,00	0,00
Outras Receitas do SUS	10.000,00	10.000,00	1.517,10	15,17
TRANSFERÊNCIAS VOLUNTÁRIAS	2.000.000,00	2.000.000,00	102.400,00	5,12
RECEITAS DE OPERAÇÕES DE CRÉDITO VINCULADAS À SAÚDE	0,00	0,00	0,00	0,00



RELATÓRIO RESUMIDO DA EXECUÇÃO ORÇAMENTÁRIA  
DEMONSTRATIVO DAS RECEITAS DE IMPOSTOS E  
DAS DESPESAS PRÓPRIAS COM SAÚDE  
ORÇAMENTOS FISCAL E DA SEGURIDADE SOCIAL  
3º bimestre de 2019 (Maio a Junho)

Ceará  
Governo Municipal de Acaraú  
Consolidado

DESPESAS COM SAÚDE (por grupo de natureza de despesa)	DOTAÇÃO		DESPESAS EMPENHADAS		DESPESAS LIQUIDADAS	
	INICIAL	ATUALIZADA (e)	ATÉ O BIMESTRE (f)	% (f/e) x 100	ATÉ O BIMESTRE (g)	% (g/e) x 100
<b>OUTRAS RECEITAS PARA FINANCIAMENTO DA SAÚDE</b>			421.250,00		19.166,53	4,55
<b>TOTAL DE RECEITAS ADICIONAIS PARA FINANCIAMENTO DA SAÚDE</b>			17.051.250,00		9.166.527,85	53,76
<b>DESPESAS CORRENTES</b>	26.338.410,00	29.831.410,00	19.965.013,70	66,93	14.437.703,42	48,40
Pessoal e Encargos Sociais	11.580.410,00	12.800.410,00	10.633.900,00	83,07	6.728.761,57	52,57
Juros e Encargos da Dívida	0,00	0,00	0,00	0,00	0,00	0,00
Outras Despesas Correntes	14.758.000,00	17.031.000,00	9.331.113,70	54,79	7.708.941,85	45,26
<b>DESPESAS DE CAPITAL</b>	2.220.000,00	1.360.000,00	69.682,21	5,12	69.281,71	5,09
Investimentos	2.220.000,00	1.360.000,00	69.682,21	5,12	69.281,71	5,09
Inversões Financeiras	0,00	0,00	0,00	0,00	0,00	0,00
Amortização de Dívidas	0,00	0,00	0,00	0,00	0,00	0,00
<b>TOTAL DAS DESPESAS COM SAÚDE (IV)</b>	28.558.410,00	31.191.410,00	20.034.695,91	64,23	14.506.985,13	46,51

DESPESAS COM SAÚDE NÃO COMPUTADAS PARA FINS DE AFURAÇÃO DO PERCENTUAL MÍNIMO	DOTAÇÃO		DESPESAS EMPENHADAS		DESPESAS LIQUIDADAS	
	INICIAL	ATUALIZADA	ATÉ O BIMESTRE (h)	% (h/IVF) x 100	ATÉ O BIMESTRE (i)	% (i/IVg) x 100
<b>DESPESAS COM INATIVOS E PENSIONISTAS</b>	0,00	0,00	0,00	0,00	0,00	0,00
<b>DESPESAS COM ASSISTÊNCIA À SAÚDE QUE NÃO ATENDE AO PRINCÍPIO DE ACESSO UNIVERSAL</b>	0,00	0,00	0,00	0,00	0,00	0,00
<b>DESPESAS CUSTEADAS COM OUTROS RECURSOS</b>	17.137.000,00	18.670.000,00	11.652.210,59	62,41	8.460.815,57	45,32
Recursos de Transferências do Sistema Único de Saúde - SUS	14.210.000,00	17.273.000,00	11.599.680,85	67,15	8.408.686,33	48,68
Recursos de Operações de Crédito	0,00	0,00	0,00	0,00	0,00	0,00
Outros Recursos	2.927.000,00	1.397.000,00	52.529,74	3,76	52.129,24	3,73
<b>OUTRAS AÇÕES E SERVIÇOS NÃO COMPUTADOS</b>	0,00	0,00	0,00	0,00	0,00	0,00
<b>RESTOS A PAGAR NÃO PROCESSADOS INSCRITOS INDEVIDAMENTE NO EXERCÍCIO SEM DISPONIBILIDADE FINANCEIRA</b>	—	—	0,00	—	0,00	—
<b>DESPESAS CUSTEADAS COM DISPONIBILIDADE DE CAIXA VINCULADA AOS RESTOS A PAGAR CANCELADOS</b>	0,00	0,00	0,00	0,00	0,00	0,00
<b>DESPESAS CUSTEADAS COM RECURSOS VINCULADOS A PARCELA DO PERCENTUAL MÍNIMO</b>	0,00	0,00	0,00	0,00	0,00	0,00

*[Handwritten signature]*

*[Handwritten signature]*

Ceará  
Governo Municipal de Acaraú  
Consolidado

RELATÓRIO RESUMIDO DA EXECUÇÃO ORÇAMENTÁRIA  
DEMONSTRATIVO DAS RECEITAS DE IMPOSTOS E  
DAS DESPESAS PRÓPRIAS COM SAÚDE  
ORÇAMENTOS FISCAL E DA SEGURIDADE SOCIAL  
3º bimestre de 2019 (Maio a Junho)

QUE NÃO FOI APLICADA EM AÇÕES E SERVIÇOS DE EM EXERCÍCIOS ANTERIORES	0,00	0,00	0,00	0,00	0,00	0,00	0,00	0,00	0,00	0,00
TOTAL DAS DESPESAS COM NÃO COMPUTADAS (V)	17.137.000,00	18.670.000,00	11.652.210,59	62,41	8.460.815,57	45,32				
TOTAL DAS DESPESAS COM AÇÕES E SERVIÇOS PÚBLICOS DE SAÚDE (VI) = (IV V)	11.421.410,00	12.521.410,00	8.382.485,32	66,95	6.046.169,56	48,29				


PERCENTUAL DE APLICAÇÃO EM AÇÕES E SERVIÇOS PÚBLICOS DE SAÚDE SOBRE A RECEITAS DE IMPOSTOS  
LÍQ.E TRANSF.CONSTITUC.E LEGAIS - (VII%)-(VI(h ou i)/(IIIB)\*100 - LIMITE CONSTITUCIONAL 15%  
VALOR REFERENTE A DIFERENÇA ENTRE O VALOR EXECUTADO E O LIMITE MÍNIMO  
CONSTITUCIONAL (VI(h ou i) (15xIIIB)/100)

18,80  
1.223.089,08

EXECUÇÃO DE RESTOS A PAGAR NÃO PROCESSADOS COM DISPONIBILIDADE DE CAIXA	INSCRITOS	CANCELADOS/ PRESCRITOS	PAGOS	A PAGAR	PARCELA	
					CONSIDERADA	NO LIMITE
Inscritos em 2018	0,00	0,00	0,00	0,00	0,00	0,00
Inscritos em 2017	0,00	0,00	0,00	0,00	0,00	0,00
Inscritos em 2016	0,00	0,00	0,00	0,00	0,00	0,00
Inscritos em 2015	0,00	0,00	0,00	0,00	0,00	0,00
Inscritos em exercícios anteriores a 2015	0,00	0,00	0,00	0,00	0,00	0,00
TOTAL (VIII)	0,00	0,00	0,00	0,00	0,00	0,00

CONTROLE DE RESTOS A PAGAR CANCELADOS OU PRESCRITOS PARA FINS DE APLICAÇÃO DA DISPONIBILIDADE DE CAIXA CONFORME Art 24, Par 1º, 2º	RESTOS A PAGAR CANCELADOS OU PRESCRITOS	
	SALDO INICIAL	SALDO FINAL
Restos a pagar cancelados ou prescritos em 2019	0,00	0,00
Restos a pagar cancelados ou prescritos em 2018	0,00	0,00
Restos a pagar cancelados ou prescritos em 2017	0,00	0,00
Restos a pagar cancelados ou prescritos em 2016	0,00	0,00
Restos a pagar cancelados ou prescritos em exercícios anteriores a 2015	0,00	0,00
Total	0,00	0,00

LIMITE NÃO CUMPRIDO



RELATÓRIO RESUMIDO DA EXECUÇÃO ORÇAMENTÁRIA  
DEMONSTRATIVO DAS RECEITAS DE IMPOSTOS E

DAS DESPESAS PRÓPRIAS COM SAÚDE  
ORÇAMENTOS FISCAL E DA SEGURIDADE SOCIAL  
3º bimestre de 2019 (Maio a Junho)


Ceará  
Governo Municipal de Acaraú  
Consolidado

CONTROLE DO VALOR REFERENTE AO PERCENTUAL MÍNIMO NÃO CUMPRIDO EM EXERCÍCIOS  
ANTERIORES PARA FINS DE APLICAÇÃO DOS RECURSOS VINCULADOS CONFORME ARTS 25 E 26

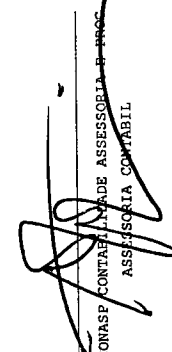
	SALDO INICIAL	DESPESAS CUSTEADAS NO EXERC. DE REFERENCIA	SALDO FINAL (NÃO APLICADO)
Restos a pagar cancelados ou prescritos em 2019	0,00	0,00	0,00
Restos a pagar cancelados ou prescritos em 2018	0,00	0,00	0,00
Restos a pagar cancelados ou prescritos em 2017	0,00	0,00	0,00
Restos a pagar cancelados ou prescritos em 2016	0,00	0,00	0,00
Restos a pagar cancelados ou prescritos em exercícios anteriores a 2015	0,00	0,00	0,00
<b>Total</b>	<b>0,00</b>	<b>0,00</b>	<b>0,00</b>

DESPESAS COM SAÚDE (por subfunção)	DOTAÇÃO		DESPESAS EMPENHADAS		DESPESAS LIQUIDADAS	
	INICIAL	ATUALIZADA	ATÉ O BIMESTRE	%	ATÉ O BIMESTRE	%
			(1)	(1/total 1) x100	(m)	(m/total m)x100
Atenção básica	11.765.410,00	12.133.410,00	9.083.181,38	45,34	5.800.654,33	39,99
Assistência hospitalar e ambulatorial	10.156.000,00	11.086.000,00	5.790.150,76	28,90	5.319.912,93	36,67
Suporte profilático e terapêutico	89.000,00	119.000,00	36.000,00	0,18	18.000,00	0,12
Vigilância sanitária	153.000,00	153.000,00	71.188,93	0,36	44.127,27	0,30
Vigilância epidemiológica	1.016.000,00	1.141.000,00	672.632,24	3,36	486.404,23	3,35
Alimentação e nutrição	0,00	0,00	0,00	0,00	0,00	0,00
Outras subfunções	5.379.000,00	6.559.000,00	4.381.542,60	21,87	2.837.886,37	19,56
<b>TOTAL DE DESPESAS</b>	<b>28.558.410,00</b>	<b>31.191.410,00</b>	<b>20.034.695,91</b>	<b>100,00</b>	<b>14.506.985,13</b>	<b>100,00</b>

FONTE: SISTEMA: Aspec Informática - UNIDADE RESPONSÁVEL: Prefeitura Municipal de Acaraú - DATA DA EMISSÃO: 26/07/2019 - HORA DA EMISSÃO: 09:20:17



ALEXANDRE RESENDE GOMES DA SILVEIRA  
PREFEITO MUNICIPAL



CONASP CONTABILIDADE ASSESSORIA E PROCC  
ASSESSORIA CONTÁBIL

RELATÓRIO RESUMIDO DA EXECUÇÃO ORÇAMENTÁRIA  
DEMONSTRATIVO DAS PARCERIAS PÚBLICO PRIVADAS

ORÇAMENTOS FISCAL E DA SEGURIDADE SOCIAL  
3º bimestre de 2019 (Maio a Junho)

R\$ 1,00

Ceará  
Governo Municipal de Acaraú  
Consolidado  
RREO - Anexo 13 (Lei no. 11.079 de 30.12.2004, arts 22,25 e 28 )

IMPACTOS DAS CONTRATAÇÕES DE PPP	SALDO TOTAL EM		REGISTROS EFETUADOS EM 2019		<2021>	<2022>	<2023>	<2024>	<2025>	<2026>	<2027>	<2028>
	31 DE DEZEMBRO DO	EXERCÍCIO ANTERIOR	No bimestre	Até o bimestre								
TOTAL DE ATIVOS												
Ativos constituídos pela SPE												
TOTAL DE PASSIVOS												
Obrigações decorrentes de ativos constituídos pela SPE												
Provisões de PPP												
Outros passivos												
ATOS POTENCIAIS PASSIVOS												
Obrigações contratuais												
Riscos não provisionados												
Garantias concedidas												
Outros Passivos Contingentes												
DESPESAS DE PPP	EXERCÍCIO ANTERIOR	EXERCÍCIO CORRENTE (2019)	<2020>	<2021>	<2022>	<2023>	<2024>	<2025>	<2026>	<2027>	<2028>	
Do ente federado, exceto (A) - (I)												
Das estatais não dependentes (A)												
TOTAL DAS DESPESAS												
PPP A CONTRATAR (II)												
RECEITA CORRENTE LÍQUIDA (RCL) (III)	121.884.388,41	131.175.201,25										
TOTAL DAS DESPESAS CONSIDERADAS PARA O LIMITE (IV=I+II)												
TOTAL DAS DESPESAS/RCL(%) (V=IV/III)	0,00	0,00										

Nota:

FONTE: SISTEMA: Aspec Informática - UNIDADE RESPONSÁVEL: Prefeitura Municipal de Acaraú - DATA DA EMISSÃO: 26/07/2019 - HORA DA EMISSÃO: 09:22:29

ALEXANDRE PEREIRA GOMES DA SILVEIRA  
PREFEITO MUNICIPAL

CONASP CONTABILIDADE DE ASSESSORIA E PROC  
ASSESSORIA CONTÁBIL



Ceará  
Governo Municipal de Acaraú  
Consolidado

RELATÓRIO RESUMIDO DA EXECUÇÃO ORÇAMENTÁRIA  
DEMONSTRATIVO SIMPLIFICADO DO REL. RESUMIDO DA EXECUÇÃO ORÇAMENTÁRIA  
ORÇAMENTOS FISCAL E DA SEGURIDADE SOCIAL  
3º bimestre de 2019 (Maio a Junho)

RRF, Art 48, Anexo XIV

R\$ 1,00

BALANÇO ORÇAMENTÁRIO		Até o Bimestre
<b>RECEITAS</b>		
Previsão Inicial da Receita		140.355.000,00
Previsão Atualizada da Receita		140.355.000,00
Receitas Realizadas		70.044.767,42
Deficit Orçamentário		0,00
Saldos de Exercícios Anteriores (Utilizados para créditos Adicionais)		0,00
<b>DESPESAS</b>		
Dotação inicial		140.355.000,00
Créditos Adicionais		0,00
Dotação Atualizada		140.355.000,00
Despesas Empenhadas		77.806.294,50
Despesas Liquidadas		57.811.409,87
Despesas Pagas		49.236.763,67
Superavit Orçamentário		12.233.357,55
<b>DESPESAS POR FUNÇÃO/SUBFUNÇÃO</b>		
		Até o Bimestre
Despesas Empenhadas		77.806.294,50
Despesas Liquidadas		57.811.409,87
<b>RECEITA CORRENTE LÍQUIDA - RCL</b>		
		Até o Bimestre
Receita Corrente Líquida		131.175.201,25
<b>RECEITAS E DESPESAS DOS REGIMES DE PREVIDÊNCIA</b>		
		Até o Bimestre
<b>Regime Próprio de Previdência dos Servidores Públicos Plano Previdenciário</b>		
Receitas Previdenciárias Realizadas (I)		0,00
Despesas Previdenciárias Liquidadas (II)		0,00
Resultado Previdenciárias (III) = (I - II)		0,00
<b>Regime Próprio de Previdência dos Servidores Públicos Plano Financeiro</b>		
Receitas Previdenciárias Realizadas (IV)		0,00
Despesas Previdenciárias Liquidadas (V)		0,00
Resultado Previdenciário (VI) = (IV - V)		0,00

*[Handwritten signature]*


Ceará  
Governo Municipal de Acarauá  
Consolidado

RELATÓRIO RESUMIDO DA EXECUÇÃO ORÇAMENTÁRIA  
DEMONSTRATIVO SIMPLIFICADO DO REL. RESUMIDO DA EXECUÇÃO ORÇAMENTÁRIA  
ORÇAMENTOS FISCAL E DA SEGURIDADE SOCIAL  
3º bimestre de 2019 (Maio a Junho)

RESULTADOS NOMINAL E PRIMÁRIO			
	Meta fixada no AMF da LDO (a)	Resultado apurado até o bimestre (b)	% em relação à meta (b/a)
Resultado Nominal	-1.151.744,07	11.823.325,27	-1.026,56 %
Resultado Primário	561.440,88	11.216.549,74	1.997,81 %

	Inscrição	Cancelamento Até		Saldo a Pagar
		o Bimestre	o Bimestre	
<b>RESTOS A PAGAR POR PODER E MINISTÉRIO PÚBLICO</b>				
RESTOS A PAGAR PROCESSADOS	15.885.379,41	0,00	8.869.862,78	7.015.516,63
Poder Executivo	15.884.586,01	0,00	8.869.862,78	7.014.723,23
Poder Legislativo	793,40	0,00	0,00	793,40
Poder Judiciário	0,00	0,00	0,00	0,00
Ministério Público	0,00	0,00	0,00	0,00
RESTOS A PAGAR NÃO PROCESSADOS	21.449.175,63	0,00	1.043.051,45	20.406.124,18
Poder Executivo	20.712.494,03	0,00	1.013.548,59	19.698.945,44
Poder Legislativo	736.681,60	0,00	29.502,86	707.178,74
Poder Judiciário	0,00	0,00	0,00	0,00
Ministério Público	0,00	0,00	0,00	0,00
<b>TOTAL</b>	<b>37.334.555,04</b>	<b>0,00</b>	<b>9.912.914,23</b>	<b>27.421.640,81</b>

	Valor Apurado Até o Bimestre	Limites Constitucionais Anuais	
		% Mínimo a Aplicar no Exercício	% Aplicado Até o Bimestre
<b>DESPESAS COM AÇÕES TÍPICAS DE MANUTENÇÃO E DESENVOLVIMENTO DO ENSINO</b>			
Mínimo Anual de <25% das receitas de impostos na manutenção e Desenvolvimento do Ensino	8.758.037,15	25%	27,24
Mínimo Anual de 60% do FUNDEB na Remuneração do Magistério com Ensino Fundamental e Médio	0,00	60%	0,00
Mínimo Anual de 60% do FUNDEB na Remuneração do Magistério com Educ. Infantil e Ensino Fundamental	15.083.024,95	60%	41,19
Complementação da União ao FUNDEB	1.390.403,49	0	20,18

RELATÓRIO RESUMIDO DA EXECUÇÃO ORÇAMENTÁRIA  
DEMONSTRATIVO SIMPLIFICADO DO REL. RESUMIDO DA EXECUÇÃO ORÇAMENTÁRIA  
ORÇAMENTOS FISCAL E DA SEGURIDADE SOCIAL  
3º bimestre de 2019 (Maio a Junho)

Ceará  
Governo Municipal de Acaraú  
Consolidado

RECEITAS DE OPERAÇÕES DE CRÉDITO E DESPESAS DE CAPITAL	Valor Apurado Até		Saldo a Realizar	
	o Bimestre	o Exercício	o Bimestre	o Exercício
Receitas de operações de Crédito	0,00	0,00	0,00	0,00
Despesa de Capital Líquida	0,00	0,00	0,00	0,00
<b>PROJEÇÃO ATUARIAL DOS REGIMES DE PREVIDÊNCIA</b>	<b>EXERCÍCIO</b>	<b>100.º EXERCÍCIO</b>	<b>200.º EXERCÍCIO</b>	<b>350.º EXERCÍCIO</b>
Plano Previdenciário				
Receitas Previdenciárias (I)	0,00	0,00	0,00	0,00
Despesas Previdenciárias (II)	0,00	0,00	0,00	0,00
Resultado Previdenciário (I - II)	0,00	0,00	0,00	0,00
Plano Financeiro				
Receitas Previdenciárias (IV)				
Despesas Previdenciárias (V)				
Resultado Previdenciário (IV - V)				
<b>DESPESAS COM AÇÕES E SERVIÇOS PÚBLICOS DE SAÚDE</b>	<b>Valor Apurado no Bimestre</b>	<b>Limites Constitucionais Anuais</b>	<b>% Mínimo a Aplicar no Exercício</b>	<b>% Aplicado Até o Bimestre</b>
Despesas com Ações e Serviço Público de Saúde executadas com recursos de impostos	6.046.169,56	15,00 %		18,80 %
<b>DESPESAS DE CARÁTER CONTINUADO DERIVADAS DE PPP</b>	<b>Valor Apurado no Exercício Corrente</b>			
Total das Despesas / RCL (%)				

FONTE: SISTEMA: Aspec Informática - UNIDADE RESPONSÁVEL: Prefeitura Municipal de Acaraú - DATA DA EMISSÃO: 26/07/2019 - HORA DA EMISSÃO: 09:37:01

ALEXANDRE FERREIRA GOMES DA SILVEIRA  
PREFEITO MUNICIPAL

CONASP CONTABILIDADE, ASSESSORIA E PROC.  
ASSESSORIA CONTÁBIL