

RELATÓRIO RESUMIDO DA EXECUÇÃO ORÇAMENTÁRIA  
BALANÇO ORÇAMENTÁRIO  
ORÇAMENTOS FISCAL E DA SEGURIDADE SOCIAL  
3º bimestre de 2024 (Maio a Junho)

RREO - ANEXO I (LRF, Art. 52, inciso I, alínea 'a' e 'b' do inciso II e § 1o.)


R\$ 1,00

RECEITAS ORÇAMENTÁRIAS	PREVISÃO INICIAL	PREVISÃO ATUALIZADA (a)	RECEITAS REALIZADAS				SALDO A REALIZAR (a-c)
			NO BIMESTRE (b)	% b/a	ATÉ O BIMESTRE (c)	% c/a	
RECEITAS (exceto intra-orçamentárias) (1)	161.797.920,62	161.797.920,62	34.359.474,70	21,24	95.915.691,41	59,28	65.882.229,21
RECEITAS CORRENTES	158.537.920,62	158.537.920,62	34.359.474,70	21,67	95.915.691,41	60,50	62.622.229,21
IMPOSTOS, TAXAS E CONTRIBUIÇÕES DE MELHORIA	5.394.405,00	5.394.405,00	907.775,61	16,83	3.400.377,41	63,04	1.994.027,59
Impostos	4.432.582,00	4.432.582,00	866.141,61	19,54	2.340.041,02	52,79	2.092.540,98
Taxas	961.823,00	961.823,00	41.634,00	4,33	1.060.336,39	110,24	-98.513,39
Contribuição de melhoria	0,00	0,00	0,00	0,00	0,00	0,00	0,00
CONTRIBUIÇÕES	11.738.214,00	11.738.214,00	1.137.694,99	9,69	4.494.812,12	38,29	7.243.401,88
Contribuições sociais	10.204.914,00	10.204.914,00	644.698,69	6,32	3.008.896,27	29,48	7.196.017,73
Contribuições econômicas	0,00	0,00	0,00	0,00	0,00	0,00	0,00
Contribuição para entidades privadas de serviços social e de formação profissional.	0,00	0,00	0,00	0,00	0,00	0,00	0,00
Contribuição para o custeio do serviço de iluminação pública	1.533.300,00	1.533.300,00	492.996,30	32,15	1.485.915,85	96,91	47.384,15
RECEITA PATRIMONIAL	-4.113.165,61	-4.113.165,61	336.750,83	-8,19	1.118.836,16	-27,20	-5.232.001,77
Exploração do Patrimônio Imobiliário do Estado	0,00	0,00	0,00	0,00	0,00	0,00	0,00
Valores mobiliários	-4.113.165,61	-4.113.165,61	336.750,83	-8,19	1.118.836,16	-27,20	-5.232.001,77
Delegação de serviços públicos mediante Concessão, Permissão, Autorização ou Licença.	0,00	0,00	0,00	0,00	0,00	0,00	0,00
Exploração de Recursos Naturais.	0,00	0,00	0,00	0,00	0,00	0,00	0,00
Exploração do Patrimônio Intangível.	0,00	0,00	0,00	0,00	0,00	0,00	0,00
Cessão de Direitos.	0,00	0,00	0,00	0,00	0,00	0,00	0,00
Demais Receitas Patrimoniais.	0,00	0,00	0,00	0,00	0,00	0,00	0,00
RECEITA AGROPECUÁRIA	0,00	0,00	0,00	0,00	0,00	0,00	0,00
RECEITA INDUSTRIAL	0,00	0,00	0,00	0,00	0,00	0,00	0,00
RECEITA DE SERVIÇOS	2.997.605,00	2.997.605,00	955.844,03	31,89	2.925.347,73	97,59	72.257,27
Serviços Administrativos e Comerciais Gerais	2.958.336,00	2.958.336,00	946.664,88	32,00	2.896.323,54	97,90	62.012,46
Serviços e Atividades Referentes à Navegação e ao Transporte	0,00	0,00	0,00	0,00	0,00	0,00	0,00



RELATÓRIO RESUMIDO DA EXECUÇÃO ORÇAMENTÁRIA  
 BALANÇO ORÇAMENTÁRIO  
 ORÇAMENTOS FISCAL E DA SEGURIDADE SOCIAL  
 3º bimestre de 2024 (Maio a Junho)

Transferências do Exterior	0,00	0,00	0,00	0,00	0,00	0,00	0,00	0,00	0,00
Demais Transferências de Capital	0,00	0,00	0,00	0,00	0,00	0,00	0,00	0,00	0,00
<b>OUTRAS RECEITAS DE CAPITAL</b>	<b>2.140.000,00</b>	<b>2.140.000,00</b>	<b>2.140.000,00</b>	<b>2.140.000,00</b>	<b>2.140.000,00</b>	<b>2.140.000,00</b>	<b>2.140.000,00</b>	<b>2.140.000,00</b>	<b>2.140.000,00</b>
Integralização do capital Social	0,00	0,00	0,00	0,00	0,00	0,00	0,00	0,00	0,00
Remuneração das disponibilidades do Tesouro	0,00	0,00	0,00	0,00	0,00	0,00	0,00	0,00	0,00
Resgate de Títulos do Tesouro	0,00	0,00	0,00	0,00	0,00	0,00	0,00	0,00	0,00
Demais Receitas de Capital	2.140.000,00	2.140.000,00	2.140.000,00	2.140.000,00	2.140.000,00	2.140.000,00	2.140.000,00	2.140.000,00	2.140.000,00



Ceará  
Governador Municipal de Ipueritas  
Consolidado

RELATÓRIO RESUMIDO DA EXECUÇÃO ORÇAMENTÁRIA  
BALANÇO ORÇAMENTÁRIO  
ORÇAMENTOS FISCAL E DA SEGURIDADE SOCIAL  
3º bimestre de 2024 (Maio a Junho)

Pag.: 0004

RECEITAS (intra-orçamentárias) (II)	8.992.250,39		8.992.250,39		583.891,41		6,49		2.874.482,71		31,97		6.117.767,68		
	SUBTOTAL DAS RECEITAS (III) = (I + II)		170.790.171,01		170.790.171,01		34.943.366,11		20,46		98.790.174,12		57,84		71.999.996,89
OPERÇÕES DE CREDITO / REFINANCIAMENTO (IV)															
OPERÇÕES DE CREDITO - MERCADO INTERNO															
Mobilizatória															
Contratual															
OPERÇÕES DE CREDITO - MERCADO EXTERNO															
Mobilizatória															
Contratual															
<b>TOTAL DAS RECEITAS (V) = (III + IV)</b>															
<b>DÉFICIT (VI) (1)</b>															
<b>TOTAL COM DÉFICIT (VII) = (V+VI)</b>															
<b>SALDOS DE EXERCÍCIOS ANTERIORES</b>															
Recursos arrecadados em exercícios anteriores - RPPS															
Superávit financeiro utilizado para créditos adicionais															
<b>DESPESAS ORÇAMENTÁRIAS</b>															
DOTAÇÃO INICIAL (d)															
DOTAÇÃO ATUALIZADA (e)															
DESPESAS EMPENHADAS															
NO BIMESTRE															
ATÉ 0 BIMESTRE (f)															
SALDO (g)=(e-f)															
DESPESAS LIQUIDADAS															
NO BIMESTRE															
ATÉ 0 BIMESTRE (h)															
SALDO (i)=(e-h)															
DESPESAS PAGAS ATÉ 0 BIMESTRE (j)															
DESPESAS (exceto intr orçamentárias) (VIII)															
DESPESAS CORRENTES															
Pessoal e encargos sociais															
Juros e encargos da dívida															
Outras despesas correntes															





Ceará  
Governo Municipal de Ipueritas  
Consolidado

RELATÓRIO RESUMIDO DA EXECUÇÃO ORÇAMENTÁRIA  
BALANÇO ORÇAMENTÁRIO  
ORÇAMENTOS FISCAL E DA SEGURIDADE SOCIAL  
3º bimestre de 2024 (Maio a Junho)

Pag.: 0005

DESPESAS DE CAPITAL	17.750.748,65	16.902.748,65	3.967.180,77	10.469.756,39	6.432.992,26	3.751.506,25	7.274.910,25	9.627.838,40	5.322.677,49
Investimentos	17.553.248,65	16.656.748,65	3.917.180,77	10.256.798,79	6.399.949,86	3.701.352,54	7.151.329,42	9.505.419,23	5.199.096,66
Inversões financeiras	13.000,00	13.000,00	0,00	0,00	13.000,00	0,00	0,00	13.000,00	0,00
Amortização de dívida	184.500,00	233.000,00	50.000,00	212.957,60	20.042,40	50.153,71	123.580,83	109.419,17	123.580,83

Ceará  
Governo Municipal de Ipueriras  
Consolidado

RELATÓRIO RESUMIDO DA EXECUÇÃO ORÇAMENTÁRIA  
BALANÇO ORÇAMENTÁRIO  
ORÇAMENTOS FISCAL E DA SEGURIDADE SOCIAL  
3º bimestre de 2024 (Maio a Junho)


Pag.: 0006

RESERVA DE CONTINGÊNCIA	330.000,00	330.000,00	0,00	0,00	330.000,00	0,00	0,00	330.000,00	0,00	330.000,00	0,00
DESPESAS (intra- orçamentárias) (IX)	8.992.250,39	7.442.250,39	1.200.000,00	4.389.000,00	3.053.250,39	582.815,49	2.878.449,45	4.563.800,94	2.878.449,44		
SUBTOTAL DAS DESPESAS(X)=(VIII+IX)	170.790.171,01	170.790.171,01	30.174.490,30	117.659.155,73	53.131.015,28	35.116.034,94	88.594.335,58	82.195.835,43	84.458.793,37		
AMORTIZAÇÃO DA DÍVIDA REFINANCIAMENTO (XI)											
AMORT. DA DÍVIDA INT											
Dívida mobiliária											
Dívida contratual											
AMORT. DA DÍVIDA EXT											
Dívida mobiliária											
Dívida contratual											
TOTAL DAS DESPESAS (XII)=(X+XI)	170.790.171,01	170.790.171,01	30.174.490,30	117.659.155,73	53.131.015,28	35.116.034,94	88.594.335,58	82.195.835,43	84.458.793,37		
SUPERAVIT (XIII)	-	-	-	0,00	-	-	10.195.838,54	-	14.331.380,75		
TOTAL COM SUPERAVIT (XIV)=(XII+XIII)	170.790.171,01	170.790.171,01	30.174.490,30	117.659.155,73		35.116.034,94	98.790.174,12		98.790.174,12		
RESERVA DO RPPS	0,00	0,00	0,00	0,00	0,00	0,00	0,00	0,00	0,00		

FONTE: SISTEMA: Aspec Informática - UNIDADE RESPONSÁVEL: Prefeitura Municipal de Ipueriras - DATA DA EMISSÃO: 26/07/2024 - HORA DA EMISSÃO: 09:29:14

(1) O déficit será apurado pela diferença entre a receita realizada e a despesa liquidada nos cinco primeiros bimestres e a despesa empenhada no último bimestre.

NOTA:



RELATÓRIO RESUMIDO DA EXECUÇÃO ORÇAMENTÁRIA  
 BALANÇO ORÇAMENTÁRIO  
 ORÇAMENTOS FISCAL E DA SEGURIDADE SOCIAL  
 3º bimestre de 2024 (Maio a Junho)

RECEITAS INTRA-ORÇAMENTÁRIAS	PREVISÃO INICIAL	PREVISÃO ATUALIZADA (a)	RECEITAS REALIZADAS				SALDO A REALIZAR (a-c)
			NO BIMESTRE (b)	% b/a	ATÉ O BIMESTRE (c)	% c/a	
RECEITAS (intra-orçamentárias) (II)	8.992.250,39	8.992.250,39	583.891,41	6,49	2.874.482,71	31,97	6.117.767,68
RECEITAS CORRENTES	8.992.250,39	8.992.250,39	583.891,41	6,49	2.874.482,71	31,97	6.117.767,68
IMPOSTOS, TAXAS E CONTRIBUIÇÕES DE MELHORIA	0,00	0,00	0,00	0,00	0,00	0,00	0,00
IMPOSTOS	0,00	0,00	0,00	0,00	0,00	0,00	0,00
TAXAS	0,00	0,00	0,00	0,00	0,00	0,00	0,00
Contribuição de melhoria	0,00	0,00	0,00	0,00	0,00	0,00	0,00
CONTRIBUIÇÕES	8.992.250,39	8.992.250,39	583.891,41	6,49	2.874.482,71	31,97	6.117.767,68
Contribuições sociais	8.992.250,39	8.992.250,39	583.891,41	6,49	2.874.482,71	31,97	6.117.767,68
Contribuições econômicas	0,00	0,00	0,00	0,00	0,00	0,00	0,00
Contribuição para entidades privadas de serviços social e de formação profissional.	0,00	0,00	0,00	0,00	0,00	0,00	0,00
Contribuição para o custeio do serviço de iluminação pública	0,00	0,00	0,00	0,00	0,00	0,00	0,00
RECEITA PATRIMONIAL	0,00	0,00	0,00	0,00	0,00	0,00	0,00
Exploração do patrimônio Imobiliário do Estado	0,00	0,00	0,00	0,00	0,00	0,00	0,00
Valores mobiliários	0,00	0,00	0,00	0,00	0,00	0,00	0,00
Delegação de serviços públicos mediante Concessão, Permissão, Autorização ou Licença.	0,00	0,00	0,00	0,00	0,00	0,00	0,00
Exploração de Recursos Naturais.	0,00	0,00	0,00	0,00	0,00	0,00	0,00
Exploração do patrimônio Intangível.	0,00	0,00	0,00	0,00	0,00	0,00	0,00
Cessão de direitos.	0,00	0,00	0,00	0,00	0,00	0,00	0,00
Demais Receitas Patrimoniais.	0,00	0,00	0,00	0,00	0,00	0,00	0,00
RECEITA AGROPECUÁRIA	0,00	0,00	0,00	0,00	0,00	0,00	0,00
RECEITA INDUSTRIAL	0,00	0,00	0,00	0,00	0,00	0,00	0,00
RECEITA DE SERVIÇOS	0,00	0,00	0,00	0,00	0,00	0,00	0,00
Serviços Administrativos e Comerciais Gerais	0,00	0,00	0,00	0,00	0,00	0,00	0,00
Serviços e Atividades Referentes à Navegação e ao Transporte	0,00	0,00	0,00	0,00	0,00	0,00	0,00
Serviços e Atividades Referentes à Saúde	0,00	0,00	0,00	0,00	0,00	0,00	0,00
Serviços e Atividades Financeiras	0,00	0,00	0,00	0,00	0,00	0,00	0,00





RELATÓRIO RESUMIDO DA EXECUÇÃO ORÇAMENTÁRIA  
 BALANÇO ORÇAMENTÁRIO  
 ORÇAMENTOS FISCAL E DA SEGURIDADE SOCIAL  
 3º bimestre de 2024 (Maio a Junho)

OUTRAS RECEITAS DE CAPITAL	0,00	0,00	0,00	0,00	0,00	0,00	0,00	0,00	0,00
Integralização do Capital Social	0,00	0,00	0,00	0,00	0,00	0,00	0,00	0,00	0,00
Remuneração das disponibilidades do Tesouro	0,00	0,00	0,00	0,00	0,00	0,00	0,00	0,00	0,00
Resgate de Títulos do Tesouro	0,00	0,00	0,00	0,00	0,00	0,00	0,00	0,00	0,00
Demais Receitas de Capital	0,00	-0,00	0,00	0,00	0,00	0,00	0,00	0,00	0,00

Ceará  
Governo Municipal de Ipueriras  
Consolidado

RELATÓRIO RESUMIDO DA EXECUÇÃO ORÇAMENTÁRIA  
BALANÇO ORÇAMENTÁRIO  
ORÇAMENTOS FISCAL E DA SEGURIDADE SOCIAL  
3º bimestre de 2024 (Maio a Junho)

Pag.: 0010

DESPESAS INTRA-ORÇAMENTÁRIAS	DOTAÇÃO INICIAL (d)	DOTAÇÃO ATUALIZADA (e)	DESPESAS EMPENHADAS		SALDO (g)=(e-f)	DESPESAS LIQUIDADAS		SALDO (i)=(e-h)	DESPESAS PAGAS ATÉ O BIMESTRE (j)
			NO BIMESTRE	ATÉ O BIMESTRE (f)		NO BIMESTRE	ATÉ O BIMESTRE (h)		
DESPESAS (intra- orçamentárias) (IX)	8.992.250,39	7.442.250,39	1.200.000,00	4.389.000,00	3.053.250,39	582.815,49	2.878.449,45	4.563.800,94	2.878.449,44
DESPESAS CORRENTES	8.593.250,39	7.433.250,39	1.200.000,00	4.389.000,00	3.044.250,39	582.815,49	2.878.449,45	4.554.800,94	2.878.449,44
Pessoal e encargos so	8.593.250,39	7.433.250,39	1.200.000,00	4.389.000,00	3.044.250,39	582.815,49	2.878.449,45	4.554.800,94	2.878.449,44
Juros e encargos da d	0,00	0,00	0,00	0,00	0,00	0,00	0,00	0,00	0,00
Outras despesas corre	0,00	0,00	0,00	0,00	0,00	0,00	0,00	0,00	0,00
DESPESAS DE CAPITAL	399.000,00	9.000,00	0,00	0,00	9.000,00	0,00	0,00	9.000,00	0,00
Amortização de dívida	399.000,00	9.000,00	0,00	0,00	9.000,00	0,00	0,00	9.000,00	0,00
RESERVA DE CONTINGÊNCIA	0,00	0,00	0,00	0,00	0,00	0,00	0,00	0,00	0,00

FRANCISCO SOUTO DE VASCONCELOS JÚNIOR  
PREFEITO

MAIS CONTABIL  
ASSESSORIA CONTÁBIL

FRANCISCO SOUTO VASCONCELOS  
SECRETÁRIO DE ADMINISTRAÇÃO E FINANÇAS

JEFFERSON OLIVEIRA SALES CARVALHO  
CONTROLADOR GERAL DO MUNICÍPIO

FUNÇÃO / SUBFUNÇÃO	DOTAÇÃO INICIAL	DOTAÇÃO ATUALIZADA (a)	DESPESAS EMPENHADAS				SALDO (c) = (a-b)	DESPESAS LIQUIDADAS				SALDO (e) = (a-d)
			NO BIMESTRE	ATÉ O BIMESTRE (b)	%	%		NO BIMESTRE	ATÉ O BIMESTRE (d)	%	%	
<b>DESPESAS (EXCETO INTRA-ORÇAMENTARIAS) (1)</b>	<b>161.797.920,62</b>	<b>163.347.920,62</b>	<b>28.974.490,30</b>	<b>113.270.155,73</b>	<b>96,27</b>	<b>50.077.764,89</b>	<b>34.533.219,45</b>	<b>85.715.886,13</b>	<b>96,75</b>	<b>77.632.034,49</b>		
LEGISLATIVA	3.983.000,00	3.983.000,00	82.103,50	2.271.336,72	1,93	1.711.663,28	449.471,30	1.320.620,62	1,49	2.662.379,38		
Ação Legislativa	3.983.000,00	3.983.000,00	82.103,50	2.271.336,72	1,93	1.711.663,28	449.471,30	1.320.620,62	1,49	2.662.379,38		
JUDICIÁRIA	325.100,00	328.600,00	0,00	233.686,53	0,20	94.913,47	51.126,60	163.016,25	0,18	165.583,75		
Ação Judiciária	325.100,00	328.600,00	0,00	233.686,53	0,20	94.913,47	51.126,60	163.016,25	0,18	165.583,75		
ADMINISTRAÇÃO	11.004.384,80	11.450.634,80	1.392.324,94	8.429.092,13	7,16	3.021.542,67	2.074.539,11	6.071.472,11	6,85	5.379.162,69		
Administração Geral	10.984.384,80	11.430.634,80	1.389.330,94	8.426.098,13	7,16	3.004.536,67	2.071.545,11	6.068.478,11	6,85	5.362.156,69		
Comunicação Social	20.000,00	20.000,00	2.994,00	2.994,00	0,00	17.006,00	2.994,00	2.994,00	0,00	17.006,00		
SEGURANÇA PÚBLICA	43.000,00	55.000,00	9.868,20	29.515,65	0,03	25.484,35	9.868,20	29.515,65	0,03	25.484,35		
Administração Geral	43.000,00	55.000,00	9.868,20	29.515,65	0,03	25.484,35	9.868,20	29.515,65	0,03	25.484,35		
ASSISTÊNCIA SOCIAL	4.919.577,00	5.170.578,00	969.873,24	3.088.673,11	2,63	2.081.904,89	900.048,14	2.145.796,91	2,42	3.024.781,09		
Assistência ao Idoso	41.277,00	41.277,00	0,00	0,00	0,00	41.277,00	0,00	0,00	0,00	41.277,00		
Assistência de Portador de	8.500,00	8.500,00	0,00	0,00	0,00	8.500,00	0,00	0,00	0,00	8.500,00		
Assistência à Criança e ao	306.300,00	341.801,00	39.335,44	157.613,31	0,13	184.187,69	53.444,70	130.998,95	0,15	210.802,05		
Assistência Comunitária	4.086.500,00	4.274.000,00	918.069,78	2.734.254,95	2,32	1.539.745,05	798.933,08	1.850.961,92	2,09	2.423.038,08		
Administração Geral	317.000,00	345.000,00	12.468,02	196.804,85	0,17	148.195,15	47.670,36	163.836,04	0,18	181.163,96		
Demais Subfunções	160.000,00	160.000,00	0,00	0,00	0,00	160.000,00	0,00	0,00	0,00	160.000,00		
PREVIDÊNCIA SOCIAL	12.955.233,78	12.235.233,78	835.210,01	7.815.894,07	6,64	4.419.339,71	1.529.980,80	6.063.308,10	6,84	6.171.925,68		
Previdência do Regime Esta	12.955.233,78	12.235.233,78	835.210,01	7.815.894,07	6,64	4.419.339,71	1.529.980,80	6.063.308,10	6,84	6.171.925,68		
SAÚDE	30.278.243,80	33.724.743,80	8.765.120,54	24.883.646,79	21,15	8.841.097,01	6.996.143,05	17.326.165,30	19,56	16.398.578,50		
Atenção Básica	12.549.409,25	13.153.409,25	3.555.842,45	9.626.664,44	8,18	3.526.744,81	2.668.829,08	6.782.545,73	7,66	6.370.863,52		
Assistência Hospitalar e A	10.376.259,55	12.319.259,55	3.904.189,91	9.760.541,94	8,30	2.558.717,61	2.905.063,16	6.655.520,94	7,51	5.663.738,61		
Vigilância Sanitária	170.500,00	185.500,00	17.028,52	18.996,52	0,02	166.503,48	11.068,54	12.812,89	0,01	172.687,11		
Vigilância Epidemiológica	1.920.900,00	1.920.900,00	250.048,44	1.220.051,00	1,04	700.849,00	289.508,53	864.471,68	0,98	1.056.428,22		



RELATÓRIO RESUMIDO DA EXECUÇÃO ORÇAMENTÁRIA  
DEMONSTRATIVO DA EXECUÇÃO DAS DESPESAS POR FUNÇÃO/SUBFUNÇÃO  
ORÇAMENTO FISCAL E DA SEGURIDADE SOCIAL  
3º bimestre de 2024 (Maio a Junho)

REO - Anexo 2 (RF, Art.52, inciso II, alínea 'c')

R\$ 1,00

FUNÇÃO / SUBFUNÇÃO	DOTAÇÃO INICIAL	DOTAÇÃO ATUALIZADA	DESPESAS EMPENHADAS		%	SALDO	DESPESAS LIQUIDADAS		%	SALDO
			NO BIMESTRE	ATÉ 0 BIMESTRE (b)			NO BIMESTRE	ATÉ 0 BIMESTRE (d)		
		(a)		(b)	(b/total)	(c) = (a-b)		(d)	(d/total)	(e) = (a-d)
Administração Geral	5.236.175,00	6.120.675,00	1.038.011,22	4.237.392,89	3,62	1.863.282,11	1.121.673,74	3.010.814,06	3,40	3.109.860,94
Demais Subfunções	25.000,00	25.000,00	0,00	0,00	0,00	25.000,00	0,00	0,00	0,00	25.000,00
EDUCAÇÃO	71.420.844,84	71.144.243,84	10.289.896,39	47.976.860,35	40,78	23.167.383,49	16.250.238,86	38.806.896,22	43,80	32.337.347,62
Ensino Fundamental	54.152.482,80	54.100.182,80	7.878.838,10	37.252.360,16	31,66	16.847.822,64	13.473.655,56	30.116.961,85	33,99	23.983.220,95
Ensino Superior	0,00	500.000,00	0,00	481.800,00	0,41	18.200,00	82.500,00	234.300,00	0,26	265.700,00
Educação Infantil	13.240.552,29	12.281.251,29	1.785.380,09	7.993.063,67	6,79	4.288.187,62	2.125.157,61	6.736.017,03	7,60	5.545.234,26
Educação de Jovens e Adult	1.195.290,00	1.518.790,00	298.418,33	983.431,41	0,84	535.358,59	182.607,20	726.514,76	0,82	792.275,24
Administração Geral	2.558.519,75	2.454.519,75	200.042,35	1.065.151,99	0,91	1.389.367,76	297.509,07	852.766,17	0,96	1.601.753,58
Demais Subfunções	274.000,00	289.500,00	127.217,52	201.053,12	0,17	88.446,88	88.809,42	140.336,41	0,16	149.163,59
CULTURA	1.859.500,00	2.455.350,00	1.642.657,72	2.122.480,41	1,80	332.869,59	1.578.832,62	1.848.134,97	2,09	607.215,03
Patrimônio Histórico, Arti	143.000,00	138.850,00	117.928,59	117.928,59	0,10	20.921,41	0,00	0,00	0,00	138.850,00
Difusão Cultural	1.218.000,00	1.803.000,00	1.486.428,35	1.685.816,34	1,43	117.183,66	1.503.921,35	1.637.514,62	1,85	165.485,38
Administração Geral	447.000,00	462.000,00	38.300,78	318.735,48	0,27	143.264,52	74.911,27	210.620,35	0,24	251.379,65
Demais Subfunções	51.500,00	51.500,00	0,00	0,00	0,00	51.500,00	0,00	0,00	0,00	51.500,00
URBANSMO	10.841.200,00	11.759.200,00	3.229.599,75	10.375.681,24	8,82	1.383.518,76	3.013.968,32	7.938.175,60	8,96	3.821.024,40
Infra-Estrutura Urbana	2.526.000,00	2.395.000,00	692.852,59	2.252.504,25	1,91	142.495,75	599.068,48	2.158.720,14	2,44	236.279,86
Serviços Urbanos	8.315.200,00	9.364.200,00	2.536.747,16	8.123.176,99	6,90	1.241.023,01	2.414.899,84	5.779.455,46	6,52	3.584.744,54
HABITAÇÃO	924.700,00	494.700,00	172.500,00	325.500,00	0,28	169.200,00	211.500,00	325.500,00	0,37	169.200,00
Habitacão Rural	241.000,00	31.000,00	0,00	0,00	0,00	31.000,00	0,00	0,00	0,00	31.000,00
Habitacão Urbana	254.500,00	34.500,00	0,00	0,00	0,00	34.500,00	0,00	0,00	0,00	34.500,00
Demais Subfunções	429.200,00	429.200,00	172.500,00	325.500,00	0,28	103.700,00	211.500,00	325.500,00	0,37	103.700,00
SANEAMENTO	5.906.000,00	5.405.000,00	873.323,76	3.713.710,34	3,16	1.691.289,66	878.523,78	2.288.348,44	2,58	3.116.651,56
Saneamento Básico Rural	51.000,00	51.000,00	0,00	0,00	0,00	51.000,00	0,00	0,00	0,00	51.000,00
Saneamento Básico Urbano	5.855.000,00	5.354.000,00	873.323,76	3.713.710,34	3,16	1.640.289,66	878.523,78	2.288.348,44	2,58	3.065.651,56
GESTÃO AMBIENTAL	570.000,00	672.000,00	93.771,61	500.200,56	0,43	171.799,44	153.461,08	351.376,42	0,40	320.623,58
Preservação e Conservação	550.000,00	652.000,00	93.771,61	500.200,56	0,43	151.799,44	153.461,08	351.376,42	0,40	300.423,58
Recursos Hídricos	20.000,00	20.000,00	0,00	0,00	0,00	20.000,00	0,00	0,00	0,00	20.000,00




RELATÓRIO RESUMIDO DA EXECUÇÃO ORÇAMENTÁRIA  
DEMONSTRATIVO DA EXECUÇÃO DAS DESPESAS POR FUNÇÃO/SUBFUNÇÃO  
ORÇAMENTO FISCAL E DA SEGURIDADE SOCIAL  
3º bimestre de 2024 (Maio a Junho)

RREO - Anexo 2 (LRF, Art.52, inciso II, alínea 'c')

R\$ 1,00

FUNÇÃO / SUBFUNÇÃO	DOTAÇÃO INICIAL	DOTAÇÃO ATUALIZADA (a)	DESPESAS EMPENHADAS			SALDO (c) = (a-b)	DESPESAS LIQUIDADAS			SALDO (e) = (a-d)
			NO BIMESTRE	ATÉ 0 BIMESTRE (b)	%(b/total b)		NO BIMESTRE	ATÉ 0 BIMESTRE (d)	%(d/total d)	
<b>AGRICULTURA</b>										
Abastecimento	633.800,00	972.800,00	216.999,33	677.265,47	0,58	295.534,53	44.276,28	220.947,18	0,25	751.852,82
Extensão Rural	10.000,00	209.000,00	199.396,08	199.396,08	0,17	9.603,92	0,00	0,00	0,00	209.000,00
Demais subfunções	583.800,00	723.800,00	17.603,25	477.869,39	0,41	245.930,61	44.276,28	220.947,18	0,25	502.852,82
<b>ENERGIA</b>										
Energia Elétrica	40.000,00	40.000,00	0,00	0,00	0,00	40.000,00	0,00	0,00	0,00	40.000,00
TRANSPORTE	70.000,00	70.000,00	0,00	0,00	0,00	70.000,00	0,00	0,00	0,00	70.000,00
Transporte Rodoviário	4.704.336,40	2.052.836,40	0,00	19.088,42	0,02	2.033.747,98	0,00	19.088,42	0,02	2.033.747,98
Demais subfunções	4.564.336,40	1.962.836,40	0,00	19.088,42	0,02	1.943.747,98	0,00	19.088,42	0,02	1.943.747,98
<b>DESPORTO E LAZER</b>										
Desporto de Redimtos	140.000,00	90.000,00	0,00	0,00	0,00	90.000,00	0,00	0,00	0,00	90.000,00
Desporto Comunitário	1.020.000,00	1.035.000,00	401.241,31	807.523,94	0,69	227.476,06	391.241,31	797.523,94	0,90	237.476,06
ENCARGOS ESPECIAIS	810.000,00	810.000,00	328.271,11	722.403,74	0,61	87.596,26	328.271,11	722.403,74	0,82	87.596,26
OUTROS Encargos Especiais	210.000,00	225.000,00	72.970,20	85.120,20	0,07	139.879,80	62.970,20	75.120,20	0,08	149.879,80
RESERVA DE CONTINGÊNCIA	9.000,00	9.000,00	0,00	0,00	0,00	9.000,00	0,00	0,00	0,00	9.000,00
<b>DESPESAS (INTRA-ORÇAMENTARIAS) (II)</b>	<b>8.992.250,39</b>	<b>7.442.250,39</b>	<b>1.200.000,00</b>	<b>4.389.000,00</b>	<b>3,73</b>	<b>3.053.250,39</b>	<b>582.815,49</b>	<b>2.878.449,45</b>	<b>3,25</b>	<b>4.563.800,94</b>
<b>TOTAL (III) = (I + II)</b>	<b>170.790.171,01</b>	<b>170.790.171,01</b>	<b>30.174.490,30</b>	<b>117.659.155,73</b>	<b>100,00</b>	<b>53.131.015,28</b>	<b>35.116.034,94</b>	<b>88.594.335,58</b>	<b>100,00</b>	<b>82.195.835,43</b>

FONTE: SISTEMA: Aspec Informática - UNIDADE RESPONSÁVEL: Prefeitura Municipal de Ipueriras - DATA DA EMISSÃO: 26/07/2024 - HORA DA EMISSÃO: 09:30:02

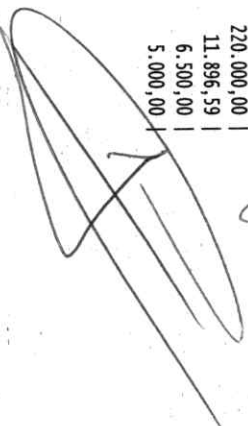


RELATÓRIO RESUMIDO DA EXECUÇÃO ORÇAMENTÁRIA  
DEMONSTRATIVO DA EXECUÇÃO DAS DESPESAS POR FUNÇÃO/SUBFUNÇÃO  
ORÇAMENTO FISCAL E DA SEGURIDADE SOCIAL  
3º bimestre de 2024 (Maio a Junho)

RREO - Anexo 2 (LRF, Art.52, inciso II, alínea 'c')

R\$ 1,00

FUNÇÃO / SUBFUNÇÃO - INTRA	DOTAÇÃO INICIAL	DOTAÇÃO ATUALIZADA (a)	DESPESAS EMPENHADAS			SALDO (c) = (a-b)	DESPESAS LIQUIDADAS			SALDO (e) = (a-d)
			NO BIMESTRE	ATÉ 0 BIMESTRE (b)	%(b/total b)		NO BIMESTRE	ATÉ 0 BIMESTRE (d)	%(d/total d)	
<b>DESPESAS (INTRA-ORÇAMENTARIAS) (TI)</b>	<b>8.992.250,39</b>	<b>7.442.250,39</b>	<b>1.200.000,00</b>	<b>4.389.000,00</b>	<b>3,73</b>	<b>3.053.250,39</b>	<b>582.815,49</b>	<b>2.878.449,45</b>	<b>3,25</b>	<b>4.563.800,94</b>
LEGISLATIVA	12.000,00	12.000,00	0,00	0,00	0,00	12.000,00	0,00	0,00	0,00	12.000,00
Ação Legislativa	12.000,00	12.000,00	0,00	0,00	0,00	12.000,00	0,00	0,00	0,00	12.000,00
JUDICIÁRIA	10.000,00	10.000,00	0,00	0,00	0,00	10.000,00	0,00	0,00	0,00	10.000,00
Ação Judiciária	10.000,00	10.000,00	0,00	0,00	0,00	10.000,00	0,00	0,00	0,00	10.000,00
ADMINISTRAÇÃO	556.000,00	166.000,00	0,00	64.000,00	0,05	102.000,00	0,00	502,78	0,00	165.497,22
Administração Geral	556.000,00	166.000,00	0,00	64.000,00	0,05	102.000,00	0,00	502,78	0,00	165.497,22
ASSISTÊNCIA SOCIAL	166.753,00	116.753,00	0,00	30.000,00	0,03	86.753,00	0,00	259,30	0,00	116.493,70
Assistência ao Idoso	1.253,00	1.253,00	0,00	0,00	0,00	1.253,00	0,00	0,00	0,00	1.253,00
Assistência à Criança e ao Adolescente	7.500,00	7.500,00	0,00	0,00	0,00	7.500,00	0,00	0,00	0,00	7.500,00
Assistência Comunitária	158.000,00	108.000,00	0,00	30.000,00	0,03	78.000,00	0,00	259,30	0,00	107.740,70
SAÚDE	652.000,00	552.000,00	0,00	55.000,00	0,05	497.000,00	0,00	15.704,78	0,02	536.295,22
Atenção Básica	411.000,00	311.000,00	0,00	15.000,00	0,01	296.000,00	0,00	11.832,39	0,01	299.167,61
Assistência Hospitalar e Ambulatorial	116.000,00	116.000,00	0,00	5.000,00	0,00	111.000,00	0,00	654,79	0,00	115.345,21
Vigilância Sanitária	10.000,00	10.000,00	0,00	0,00	0,00	10.000,00	0,00	0,00	0,00	10.000,00
Vigilância Epidemiológica	15.000,00	15.000,00	0,00	5.000,00	0,00	10.000,00	0,00	283,99	0,00	14.716,01
Administração Geral de Saúde	100.000,00	100.000,00	0,00	30.000,00	0,03	70.000,00	0,00	2.933,61	0,00	97.066,39
EDUCAÇÃO	7.430.997,39	6.500.997,39	1.200.000,00	4.180.000,00	3,55	2.320.997,39	582.815,49	2.861.893,47	3,23	3.639.103,92
Ensino Fundamental	5.645.997,39	5.045.997,39	1.200.000,00	3.650.000,00	3,10	1.395.997,39	504.785,51	2.473.566,37	2,79	2.572.431,02
Educação Infantil	1.205.000,00	1.205.000,00	0,00	500.000,00	0,42	705.000,00	75.441,03	370.223,69	0,42	834.776,31
Educação de Jovens e Adultos	550.000,00	220.000,00	0,00	0,00	0,00	220.000,00	0,00	0,00	0,00	220.000,00
Administração Geral de Ensino	30.000,00	30.000,00	0,00	30.000,00	0,03	0,00	2.588,95	18.103,41	0,02	11.896,59
CULTURA	6.500,00	6.500,00	0,00	0,00	0,00	6.500,00	0,00	0,00	0,00	6.500,00
Administração Geral de Cultura	5.000,00	5.000,00	0,00	0,00	0,00	5.000,00	0,00	0,00	0,00	5.000,00
Difusão Cultural	1.500,00	1.500,00	0,00	0,00	0,00	1.500,00	0,00	0,00	0,00	1.500,00



Ceará  
Governo Municipal de Ipueritas  
Consolidado

RELATÓRIO RESUMIDO DA EXECUÇÃO ORÇAMENTÁRIA  
DEMONSTRATIVO DA EXECUÇÃO DAS DESPESAS POR FUNÇÃO/SUBFUNÇÃO  
ORÇAMENTO FISCAL E DA SEGURIDADE SOCIAL  
3º bimestre de 2024 (Maio a Junho)





RREO - Anexo 2 (LRF, Art.52, inciso II, alínea 'c')

Pág.: 0005

R\$ 1,00

FUNÇÃO / SUBFUNÇÃO - INTRA	DOTAÇÃO INICIAL	DOTAÇÃO ATUALIZADA (a)	DESPESAS EMPENHADAS		SALDO (c) = (a-b)	DESPESAS LIQUIDADAS		SALDO (e) = (a-d)
			NO BIMESTRE	ATÉ 0 BIMESTRE (b)		% (b/total)	NO BIMESTRE	
Demais Subfunções	1.500,00	1.500,00	0,00	0,00	1.500,00	0,00	0,00	1.500,00
URBANISMO	20.000,00	20.000,00	0,00	15.000,00	5.000,00	0,00	52,38	19.947,62
Serviços Urbanos	20.000,00	20.000,00	0,00	15.000,00	5.000,00	0,00	52,38	19.947,62
SANEAMENTO	112.000,00	32.000,00	0,00	30.000,00	2.000,00	0,00	0,00	32.000,00
Saneamento Básico Urbano	112.000,00	32.000,00	0,00	30.000,00	2.000,00	0,00	0,00	32.000,00
GESTÃO AMBIENTAL	21.000,00	21.000,00	0,00	15.000,00	6.000,00	0,00	36,74	20.963,26
Preservação e Conservação	21.000,00	21.000,00	0,00	15.000,00	6.000,00	0,00	36,74	20.963,26
DESPORTO E LAZER	5.000,00	5.000,00	0,00	0,00	5.000,00	0,00	0,00	5.000,00
Desporto Comunitário	5.000,00	5.000,00	0,00	0,00	5.000,00	0,00	0,00	5.000,00

FONTE: SISTEMA: Aspec Informática - UNIDADE RESPONSÁVEL: Prefeitura Municipal de Ipueritas - DATA DA EMISSÃO: 26/07/2024 - HORA DA EMISSÃO: 09:30:02

 FRANCISCO SOUTO DE VASCONCELOS JÚNIOR  
 PREFEITO  
 MAIS CONTABIL - SOLUÇÕES EFICIENTES E.I  
 ASSESSORIA CONTÁBIL  
 FRANCISCO SOUTO VASCONCELOS  
 SECRETÁRIO DE ADMINISTRAÇÃO E FINANÇAS  
 JEFFERSON OLIVEIRA SALES CARVALHO  
 CONTROLADOR GERAL DO MUNICÍPIO

EVOLUÇÃO DA RECEITA REALIZADA NOS ÚLTIMOS 12 MESES

ESPECIFICAÇÃO	Jul/2023	Ago/2023	Set/2023	Out/2023	Nov/2023	Dez/2023	Jan/2024
<b>RECEITAS CORRENTES (I)</b>	<b>14.399.113,29</b>	<b>12.919.137,28</b>	<b>12.019.200,12</b>	<b>12.547.039,11</b>	<b>14.429.574,99</b>	<b>18.659.964,57</b>	<b>18.189.970,01</b>
Impostos, Taxas e Contribuições de Melhoria	333.884,30	228.747,28	436.848,14	383.892,14	383.000,25	860.669,22	387.793,63
IPU	2.622,79	4.507,69	2.143,35	26.409,30	70.954,13	21.724,76	44.564,99
ISS	75.421,99	81.516,94	96.134,98	129.065,39	67.360,94	165.904,86	109.551,25
ITBI	2.343,09	800,00	625,00	17.750,00	3.825,00	3.725,00	1.500,00
IRRF	229.018,67	107.315,25	317.457,26	197.315,41	232.952,30	662.806,08	149.467,22
Outros Impostos, Taxas e Contribuições de Melhoria	24.477,76	34.607,40	20.487,55	13.352,04	7.907,88	6.508,52	82.710,17
Contribuições	946.283,96	788.536,56	763.996,51	835.286,35	784.129,19	1.320.133,82	848.855,89
Receita Patrimonial	240.144,17	240.520,97	204.972,47	190.064,15	178.507,26	194.391,35	135.332,62
Rendimentos de Aplicação Financeira	240.144,17	240.520,97	204.972,47	190.064,15	178.507,26	194.391,35	135.332,62
Outras Receitas Patrimoniais	0,00	0,00	0,00	0,00	0,00	0,00	0,00
Receita agropecuária	0,00	0,00	0,00	0,00	0,00	0,00	0,00
Receita industrial	0,00	0,00	0,00	0,00	0,00	0,00	0,00
Receita de serviços	364.584,66	405.166,67	408.565,22	482.833,73	521.553,70	517.530,74	549.547,82
Transferências correntes	12.473.318,06	11.170.714,62	10.018.689,63	10.614.900,25	12.457.194,52	15.656.427,59	16.250.787,57
Cota-parte do FPM	4.971.508,98	3.263.105,19	3.326.405,14	3.089.440,54	4.008.439,27	6.365.682,83	4.388.303,95
Cota-parte do ICMS	810.344,43	851.223,70	849.621,92	898.650,27	789.631,03	961.445,16	898.736,90
Cota-parte do IPVA	55.709,99	32.717,67	31.145,64	28.021,08	19.375,66	47.793,27	297.022,42
Cota-parte do ITR	1.927,48	159,17	1.824,53	795,96	149,12	169,24	454,76
Transferências da LC 61/89	198,75	1.860,84	2.533,28	7.273,56	2.759,40	3.004,13	2.128,66
Transferências do Fundeb	4.268.471,81	4.592.527,72	4.371.309,48	4.543.920,23	4.713.578,09	5.349.293,40	9.281.788,53
Outras transferências correntes	2.365.156,62	2.429.120,33	1.435.849,64	2.046.798,61	2.923.261,95	2.929.039,56	1.382.352,35
Outras receitas correntes	40.898,14	85.451,18	186.128,15	40.062,49	105.190,07	110.811,85	17.652,48
DEDUÇÕES (II)	1.497.955,11	1.383.139,48	1.300.690,47	1.355.768,02	1.499.402,32	2.191.704,43	1.683.109,82
Contrib. do servidor para o plano de previdência	664.247,01	492.360,71	505.153,83	493.407,77	488.244,49	1.029.213,88	534.409,31
Comp. financ. entre regimes de previdência	0,00	0,00	0,00	0,00	0,00	0,00	0,00
Rendimentos de aplicações de recursos previdenciários	58.404,87	61.337,64	50.696,74	55.912,78	47.086,96	40.852,60	41.122,96
Ded. de receita para formação do Fundeb	775.303,23	829.441,13	744.839,90	806.447,47	964.070,87	1.121.637,95	1.107.577,55





RELATÓRIO RESUMIDO DA EXECUÇÃO ORÇAMENTÁRIA  
 DEMONSTRATIVO DA RECEITA CORRENTE LÍQUIDA  
 ORÇAMENTO FISCAL E DA SEGURIDADE SOCIAL  
 3º bimestre de 2024 (até Junho)

RREO - ANEXO 3 (LRF, Art.53, inciso I)

RECEITA CORRENTE LÍQUIDA (III)=(I-II)	12.901.158,18	11.535.997,80	10.718.509,65	11.191.271,09	12.930.172,67	16.468.260,14	16.506.860,19
(-) Transferências obrigatórias da União relativas às emendas individuais (art. 166-A, parágrafo 1º, da CF) (IV)	0,00	0,00	0,00	0,00	0,00	0,00	0,00
<b>RECEITA CORRENTE LÍQUIDA AJUSTADA PARA CÁLCULO DOS LIMITES DE ENDIVIDAMENTO (V)=(III-IV)</b>	<b>12.901.158,18</b>	<b>11.535.997,80</b>	<b>10.718.509,65</b>	<b>11.191.271,09</b>	<b>12.930.172,67</b>	<b>16.468.260,14</b>	<b>16.506.860,19</b>
(-) Transferências obrigatórias da União relativas às emendas de bancada (art. 166, parágrafo 16, da CF) (VI)	0,00	0,00	0,00	0,00	0,00	0,00	0,00
(-) Transferências da União relativas a remuneração dos agentes comunitários de saúde e de combate às endemias (art. 198, parágrafo 11, da CF) (VII)	0,00	0,00	0,00	0,00	0,00	0,00	250.322,74
(-) Outras Deduções Constitucionais ou Legais (VIII)	0,00	0,00	0,00	0,00	0,00	0,00	0,00
<b>RECEITA CORRENTE LÍQUIDA AJUSTADA PARA CÁLCULO DOS LIMITES DA DESPESA COM PESSOAL (IX)=(V-VI-VII-VIII)</b>	<b>12.901.158,18</b>	<b>11.535.997,80</b>	<b>10.718.509,65</b>	<b>11.191.271,09</b>	<b>12.930.172,67</b>	<b>16.468.260,14</b>	<b>16.256.537,45</b>

ESPECIFICAÇÃO	EVOLUÇÃO DA RECEITA REALIZADA NOS ÚLTIMOS 12 MESES						TOTAL (ÚLTIMOS 12 MESES)	PREVISÃO ATUALIZADA EXERCÍCIO
	Fev/2024	Mar/2024	Abr/2024	Mai/2024	Jun/2024			
<b>RECEITAS CORRENTES (I)</b>	<b>15.688.113,18</b>	<b>17.654.002,91</b>	<b>14.640.651,81</b>	<b>20.690.353,66</b>	<b>16.035.120,22</b>	<b>187.872.241,15</b>	<b>170.458.576,62</b>	
Impostos, Taxas e Contribuições de Melho	437.698,25	1.329.322,50	337.787,42	429.410,71	478.364,90	6.027.418,74	5.394.405,00	
IPTU	33.182,33	12.766,99	24.677,99	20.621,11	19.020,97	283.196,40	239.573,00	
ISS	212.626,95	81.311,86	71.664,08	177.873,98	240.646,27	1.509.079,49	1.186.309,00	
ITBI	1.125,00	3.449,75	250,00	2.125,00	500,00	38.017,84	162.747,00	
IRRF	129.961,61	377.782,77	220.016,62	204.777,73	200.576,55	3.029.447,47	2.843.953,00	
Outros Impostos, Taxas e Contribuições de Melhoria	60.802,36	854.011,13	21.178,73	24.012,89	17.621,11	1.167.677,54	961.823,00	
Contribuições	1.094.923,31	706.962,42	706.375,51	346.241,89	791.453,10	9.933.178,51	11.738.214,00	
Receita Patrimonial	147.930,45	310.943,28	187.878,98	166.444,15	170.306,68	2.367.436,53	-4.113.165,61	
Rendimentos de Aplicação Financeira	147.930,45	310.943,28	187.878,98	166.444,15	170.306,68	2.367.436,53	-4.113.165,61	
Outras Receitas Patrimoniais	0,00	0,00	0,00	0,00	0,00	0,00	0,00	
Receita agropecuária	0,00	0,00	0,00	0,00	0,00	0,00	0,00	
Receita industrial	0,00	0,00	0,00	0,00	0,00	0,00	0,00	
Receita de serviços	455.111,95	462.316,60	502.527,33	507.896,08	447.947,95	5.625.582,45	2.997.605,00	
Transferências correntes	13.527.116,59	14.813.746,17	12.817.152,30	19.220.271,48	14.131.970,75	163.152.289,53	153.327.755,23	
Cota-parte do FPM	5.967.000,57	3.720.097,59	3.901.838,40	4.539.291,54	4.874.442,28	52.415.556,28	48.409.261,00	
Cota-parte do ICMS	829.941,25	855.691,52	881.361,45	829.895,24	876.187,75	10.332.730,62	9.584.953,00	
Cota-parte do IPVA	228.237,06	144.712,46	159.826,12	149.010,18	137.336,81	1.330.908,36	1.575.575,00	
Cota-parte do ITR	837,89	224,48	138,53	7,21	94,78	6.783,15	2.889,00	
Transferências da LC 61/89	2.213,92	2.600,96	2.249,31	2.367,47	2.974,89	32.165,17	31.137,00	
Transferências do Fundeb	5.066.419,05	4.312.392,77	5.162.939,21	4.884.885,59	5.193.941,13	61.741.467,01	69.613.519,23	
Outras transferências correntes	1.432.466,85	5.778.026,39	2.708.799,28	8.814.814,25	3.046.993,11	37.292.678,94	24.110.421,00	
Outras receitas correntes	25.332,63	30.711,94	88.930,27	20.089,35	15.076,84	766.335,39	1.113.763,00	
DEDUÇÕES (II)	2.272.154,49	1.466.401,87	1.515.319,32	1.274.227,03	1.723.920,60	19.163.792,96	15.883.639,39	
Contrib. do servidor para o plano de pr evidência	842.814,86	491.400,95	495.572,46	136.528,52	508.170,17	6.681.523,96	10.204.914,00	
Comp. financ. entre regimes de previden Rendimentos de aplicações de recursos p revidenciários	0,00	0,00	0,00	0,00	0,00	0,00	0,00	
Ded. de receita para formação do Fundeb	36.933,53	38.602,41	39.334,84	43.671,53	48.375,22	562.352,08	-6.241.930,61	
	1.392.386,10	936.398,51	980.412,02	1.094.026,98	1.167.375,21	11.919.946,92	11.920.656,00	

RREO - ANEXO 3 (LRF, Art.53, inciso I)

R\$ 1,00

RECEITA CORRENTE LÍQUIDA (III)=(I-II)	13.415.958,69	16.187.601,04	13.125.332,49	19.416.126,63	14.311.199,62	168.708.448,19	154.574.937,23
(-) Transferências obrigatórias da União relativas às emendas individuais (art. 166-A, parágrafo 1º, da CF) (IV)	0,00	0,00	0,00	0,00	0,00	0,00	0,00
RECEITA CORRENTE LÍQUIDA AJUSTADA PARA CÁLCULO DOS LIMITES DE ENDIVIDAMENTO (V)=(III-IV)	13.415.958,69	16.187.601,04	13.125.332,49	19.416.126,63	14.311.199,62	168.708.448,19	154.574.937,23
(-) Transferências obrigatórias da União relativas às emendas de bancada (art. 166, parágrafo 16, da CF) (VI)	0,00	0,00	0,00	0,00	0,00	0,00	0,00
(-) Transferências da União relativas a remuneração dos agentes comunitários de saúde e de combate às endemias (art. 198, parágrafo 11, da CF) (VII)	250.322,74	240.040,00	240.040,00	250.322,74	253.146,74	1.484.194,96	0,00
(-) Outras Deduções Constitucionais ou Legais (VIII)	0,00	0,00	0,00	0,00	0,00	0,00	0,00
RECEITA CORRENTE LÍQUIDA AJUSTADA PARA CÁLCULO DOS LIMITES DA DESPESA COM PESSOAL (IX)=(V-VI-VII-VIII)	13.165.635,95	15.947.561,04	12.885.292,49	19.165.803,89	14.058.052,88	167.224.253,23	154.574.937,23

FONTE: SISTEMA: Aspec Informática - UNIDADE RESPONSÁVEL: Prefeitura Municipal de Ipueriras - DATA DA EMISSÃO: 26/07/2024 - HORA DA EMISSÃO: 09:30:28

Ceará  
Governo Municipal de Ipueriras  
Consolidado

RREO - ANEXO 3 (LRF, Art. 53, inciso I)

**RELATÓRIO RESUMIDO DA EXECUÇÃO ORÇAMENTÁRIA  
DEMONSTRATIVO DA RECEITA CORRENTE LÍQUIDA  
ORÇAMENTO FISCAL E DA SEGURIDADE SOCIAL  
3º bimestre de 2024 (até junho)**

Pag.: 0005

R\$ 1,00

  
FRANCISCO SOUTO DE VASCONCELOS JÚNIOR  
PREFEITO

  
MAIS CONTABIL - SALDOS EFICIENTES E  
ASSESSORIA CONTÁBIL

  
FRANCISCO SOUTO VASCONCELOS  
SECRETÁRIO DE ADMINISTRAÇÃO E FINANÇAS

  
JEFFERSON OLIVEIRA SALES CARVALHO  
CONTROLADOR GERAL DO MUNICÍPIO

RELATÓRIO RESUMIDO DA EXECUÇÃO ORÇAMENTÁRIA  
DEMONSTR. DAS RECEITAS E DESPESAS PREVIDENCIÁRIAS  
DO REGIME PRÓPRIO DE PREVIDÊNCIA DOS SERVIDORES  
3º bimestre de 2024 (Maio a Junho)

RREO - ANEXO 4 (LRF, Art 53, inciso II)

R\$ 1,00

REGIME PRÓPRIO DE PREVIDÊNCIA DOS SERVIDORES - RPPS

FUNDO EM CAPITALIZAÇÃO (PLANO PREVIDENCIÁRIO)

RECEITAS PREVIDENCIÁRIAS - RPPS (FUNDO EM CAPITALIZAÇÃO)	PREVISÃO	RECEITAS REALIZADAS
	ATUALIZADA (a)	ATÉ O BIMESTRE (b)
<b>RECEITAS CORRENTES (I)</b>	<b>10.654.100,00</b>	<b>3.248.175,01</b>
Receita de contribuições dos segurados	10.204.914,00	3.000.114,52
Ativo	10.192.930,00	2.981.447,06
Inativo	11.984,00	18.667,46
pensionista	0,00	0,00
Receita de contribuições patronais	0,00	0,00
Ativo	0,00	0,00
Inativo	0,00	0,00
pensionista	0,00	0,00
Receita patrimonial	449.186,00	248.060,49
Receita Imobiliária	0,00	0,00
Receitas de valores Mobiliários	449.186,00	248.060,49
Outras receitas patrimoniais	0,00	0,00
Receitas de serviços	0,00	0,00
Outras receitas correntes	0,00	0,00
Compensação financeira entre os regimes	0,00	0,00
Receita de aportes periódicos para amortização de déficit atuarial do RPPS (II)	0,00	0,00
Demais receitas correntes	0,00	0,00
<b>RECEITAS DE CAPITAL (III)</b>	<b>0,00</b>	<b>0,00</b>
Alienação de bens, direitos e ativos	0,00	0,00
Amortização de empréstimos	0,00	0,00
Outras receitas de capital	0,00	0,00



Ceará  
Governo Municipal de Ipueriras  
Consolidado  
ORÇAMENTO FISCAL E DA SEGURIDADE SOCIAL

RELATÓRIO RESUMIDO DA EXECUÇÃO ORÇAMENTÁRIA  
DEMONSTR. DAS RECEITAS E DESPESAS PREVIDENCIÁRIAS  
DO REGIME PRÓPRIO DE PREVIDÊNCIA DOS SERVIDORES

3º bimestre de 2024 (Maio a Junho)

TOTAL DAS RECEITAS DO FUNDO EM CAPITALIZAÇÃO (IV) = (I + III - II)

| 10.654.100,00 |


3.248.175,01

RELATÓRIO RESUMIDO DA EXECUÇÃO ORÇAMENTÁRIA  
DEMONSTR. DAS RECEITAS E DESPESAS PREVIDENCIÁRIAS  
DO REGIME PRÓPRIO DE PREVIDÊNCIA DOS SERVIDORES

3º bimestre de 2024 (Maio a Junho)

FUNDO EM CAPITALIZAÇÃO (PLANO PREVIDENCIÁRIO)

DESPESAS PREVIDENCIÁRIAS - RPPS (FUNDO EM CAPITALIZAÇÃO)	DOTAÇÃO	DESPESAS	DESPESAS	DESPESAS	INSCRITAS EM RESTOS A
	ATUALIZADA (c)	EMPENHADAS Até o bimestre (d)	LIQUIDADAS Até o bimestre (e)	PAGAS Até o bimestre (f)	PAGAR NÃO PROCESSADAS No Exercício (g)
Benefícios	10.250.000,00	7.596.005,60	5.903.412,13	5.412.417,19	
Aposentadorias	8.750.000,00	6.460.003,43	4.928.769,81	4.540.975,59	
Pensões por Morte	1.500.000,00	1.136.002,17	974.642,32	871.441,60	
Outras despesas previdenciárias	331.100,00	101.001,47	80.998,82	69.225,81	
Compensação Financeira entre os regimes	0,00	0,00	0,00	0,00	
Demais despesas previdenciárias	331.100,00	101.001,47	80.998,82	69.225,81	
<b>TOTAL DAS DESPESAS DO FUNDO EM CAPITALIZAÇÃO (V)</b>	<b>10.581.100,00</b>	<b>7.697.007,07</b>	<b>5.984.410,95</b>	<b>5.481.643,00</b>	
<b>RESULTADO PREVIDENCIÁRIO - FUNDO EM CAPITALIZAÇÃO (VI)=(IV-V)(2)</b>	<b>73.000,00</b>	<b>-4.448.832,06</b>	<b>-2.736.235,94</b>	<b>-2.233.467,99</b>	
<b>RECURSOS RPPS ARRECADADOS EM EXERCÍCIOS ANTERIORES</b>					
Valor					
<b>RESERVA ORÇAMENTÁRIA DO RPPS</b>					
Valor					
<b>APORTES DE RECURSOS PARA O FUNDO EM CAPITALIZAÇÃO DO RPPS</b>					
Valor					
<b>APORTES DE RECURSOS PARA O FUNDO EM CAPITALIZAÇÃO DO RPPS</b>					
Valor					
<b>Plano de amortização - Contribuição patronal suplementar</b>					
Valor					
<b>Plano de amortização - Aporte periódico de valores predefinidos</b>					
Valor					
<b>Outros aportes para o RPPS</b>					
Valor					
<b>Recursos para cobertura de déficit financeiro</b>					
Valor					





Ceará  
Governo Municipal de Ipueriras  
Consolidado  
ORÇAMENTO FISCAL E DA SEGURIDADE SOCIAL

RELATÓRIO RESUMIDO DA EXECUÇÃO ORÇAMENTÁRIA  
DEMONSTR. DAS RECEITAS E DESPESAS PREVIDENCIÁRIAS  
DO REGIME PRÓPRIO DE PREVIDÊNCIA DOS SERVIDORES

3º bimestre de 2024 (Maio a Junho)

Pag.: 0004

BENS E DIREITOS DO RPPS (FUNDO EM CAPITALIZAÇÃO)	SALDO ATUAL
Caixa e Equivalentes de Caixa	5.321.026,56
Investimentos e aplicações	0,00
Outros bens e direitos	0,00



Ceará  
 Governo Municipal de Ipuerbas  
 Consolidação  
 ORÇAMENTO FISCAL E DA SEGURIDADE SOCIAL

RELATÓRIO RESUMIDO DA EXECUÇÃO ORÇAMENTÁRIA  
 DEMONSTR. DAS RECEITAS E DESPESAS PREVIDENCIÁRIAS  
 DO REGIME PRÓPRIO DE PREVIDÊNCIA DOS SERVIDORES


Pag.: 0005

3º bimestre de 2024 (Maio a Junho)

RREO - ANEXO 4 (LRF, Art 53, inciso II)

R\$ 1,00

FUNDO EM REPARTIÇÃO (PLANO FINANCEIRO)		
RECEITAS PREVIDENCIÁRIAS - RPPS (FUNDO EM REPARTIÇÃO)	PREVISÃO ATUALIZADA (a)	RECEITAS REALIZADAS Até o bimestre (b)
<b>RECEITAS CORRENTES (VII)</b>	<b>2.301.133,78</b>	<b>2.883.264,46</b>
Receita de contribuições dos segurados	0,00	8.781,75
Ativo	0,00	8.781,75
Inativo	0,00	0,00
Pensionista	0,00	0,00
Receita de contribuições patronais	8.992.250,39	2.874.482,71
Ativo	8.992.250,39	2.874.482,71
Inativo	0,00	0,00
Pensionista	0,00	0,00
Receita patrimonial	-6.691.116,61	0,00
Recetas Imobiliárias	0,00	0,00
Recetas de valores Mobiliários	-6.691.116,61	0,00
Outras receitas patrimoniais	0,00	0,00
Recetas de serviços	0,00	0,00
Outras receitas correntes	0,00	0,00
Compensação financeira entre os regimes	0,00	0,00
Demais receitas correntes	0,00	0,00
RECEITAS DE CAPITAL (VIII)	0,00	0,00
Alienação de bens, direitos e ativos	0,00	0,00
Amortização de empréstimos	0,00	0,00
Outras receitas de capital	0,00	0,00
<b>TOTAL DAS RECEITAS DO FUNDO EM REPARTIÇÃO (IX) = (VII + VIII)</b>	<b>2.301.133,78</b>	<b>2.883.264,46</b>



RELATÓRIO RESUMIDO DA EXECUÇÃO ORÇAMENTÁRIA  
 DEMONSTR. DAS RECEITAS E DESPESAS PREVIDENCIÁRIAS  
 DO REGIME PRÓPRIO DE PREVIDÊNCIA DOS SERVIDORES

3º bimestre de 2024 (Maio a Junho)

	FUNDO EM REPARTIÇÃO (PLANO FINANCEIRO)						
	DOTAÇÃO ATUALIZADA (c)	DESPESAS EMPENHADAS Até o bimestre (d)	DESPESAS LIQUIDADAS Até o bimestre (e)	DESPESAS PAGAS Até o bimestre (f)	INSCRITAS EM RESTOS A PAGAR NÃO PROCESSADAS No Exercício (g)		
DESPESAS PREVIDENCIÁRIAS - RPPS (FUNDO EM REPARTIÇÃO)							
Benefícios	1.601.133,78	0,00	0,00	0,00	0,00		
Aposentadorias	1.300.000,00	0,00	0,00	0,00	0,00		
Pensões por Morte	301.133,78	0,00	0,00	0,00	0,00		
Outras despesas previdenciárias	0,00	0,00	0,00	0,00	0,00		
Compensação Financeira entre os regimes	0,00	0,00	0,00	0,00	0,00		
Demais despesas previdenciárias	0,00	0,00	0,00	0,00	0,00		
<b>TOTAL DAS DESPESAS DO FUNDO EM REPARTIÇÃO (X)</b>	<b>1.601.133,78</b>	<b>0,00</b>	<b>0,00</b>	<b>0,00</b>	<b>0,00</b>		
<b>RESULTADO PREVIDENCIÁRIO - FUNDO EM REPARTIÇÃO (XI)=(IX-X)(2)</b>	<b>700.000,00</b>	<b>2.883.264,46</b>	<b>2.883.264,46</b>	<b>2.883.264,46</b>	<b>2.883.264,46</b>		

RELATÓRIO RESUMIDO DA EXECUÇÃO ORÇAMENTÁRIA  
 DEMONSTR. DAS RECEITAS E DESPESAS PREVIDENCIÁRIAS  
 DO REGIME PRÓPRIO DE PREVIDÊNCIA DOS SERVIDORES

3º bimestre de 2024 (Maio a Junho)

APORTES DE RECURSOS PARA O FUNDO EM REPARTIÇÃO DO RPPS	APORTES REALIZADOS
Recursos para cobertura de insuficiências financeiras	0,00
Recursos para formação de reserva	0,00
<b>BENS E DIREITOS DO RPPS (FUNDO EM REPARTIÇÃO)</b>	
	<b>SALDO ATUAL</b>
Caixa e Equivalentes de Caixa	12.447,86
Investimentos e aplicações	0,00
Outros bens e direitos	0,00

ADMINISTRAÇÃO DO REGIME PRÓPRIO DE PREVIDÊNCIA DOS SERVIDORES - RPPS	
RECEITAS DA ADMINISTRAÇÃO - RPPS	RECEITAS REALIZADAS Até o bimestre
PREVISÃO ATUALIZADA (a)	(b)
RECEITAS CORRENTES	0,00
TOTAL DAS RECEITAS DA ADMINISTRAÇÃO RPPS (XII)	0,00

DESPESAS DA ADMINISTRAÇÃO - RPPS	DOTAÇÃO ATUALIZADA (c)	DESPESAS EMPENHADAS Até o bimestre (d)	DESPESAS LIQUIDADAS Até o bimestre (e)	DESPESAS PAGAS Até o bimestre (f)	INSCRITAS EM RESTOS A PAGAR NÃO PROCESSADAS No Exercício (g)
DESPESAS CORRENTES (XIII)	0,00	0,00	0,00	0,00	0,00
Pessoal e Encargos Sociais	0,00	0,00	0,00	0,00	0,00
Demais Despesas Correntes	0,00	0,00	0,00	0,00	0,00

RELATÓRIO RESUMIDO DA EXECUÇÃO ORÇAMENTÁRIA  
 DEMONSTR. DAS RECEITAS E DESPESAS PREVIDENCIÁRIAS  
 DO REGIME PRÓPRIO DE PREVIDÊNCIA DOS SERVIDORES

3º bimestre de 2024 (Maio a Junho)

DESPESAS DE CAPITAL (XIV)		0,00	0,00	0,00	0,00
TOTAL DAS DESPESAS DA ADMINISTRAÇÃO RPPS (XV) = (XIII + XIV)		0,00	0,00	0,00	0,00
RESULTADO DA ADMINISTRAÇÃO RPPS (XVI) = (XII - XV)2		0,00	0,00	0,00	0,00
<b>BENS E DIREITOS - ADMINISTRAÇÃO DO RPPS</b>					
		SALDO ATUAL			
Caixa e Equivalentes de Caixa					0,00
Investimentos e aplicações					0,00
Outros bens e direitos					0,00

RELATÓRIO RESUMIDO DA EXECUÇÃO ORÇAMENTÁRIA  
 DEMONSTR. DAS RECEITAS E DESPESAS PREVIDENCIÁRIAS  
 DO REGIME PRÓPRIO DE PREVIDÊNCIA DOS SERVIDORES

3º bimestre de 2024 (Maio a Junho)

BENEFÍCIOS PREVIDENCIÁRIOS MANTIDOS PELO TESOUREIRO

RECEITAS PREVIDENCIÁRIAS (BENEFÍCIOS MANTIDOS PELO TESOUREIRO)	PREVISÃO	RECEITAS REALIZADAS
	ATUALIZADA (a)	Até o Bimestre (b)
Contribuições dos servidores	0,00	0,00
Demais receitas previdenciárias	0,00	0,00
<b>TOTAL DAS RECEITAS (BENEFÍCIOS MANTIDOS PELO TESOUREIRO) (XVII)</b>	<b>0,00</b>	<b>0,00</b>


DESPESAS PREVIDENCIÁRIAS (BENEFÍCIOS MANTIDOS PELO TESOUREIRO)	DOTAÇÃO	DESPESAS	DESPESAS	DESPESAS	DESPESAS	INSCRITAS EM RESTOS A
	ATUALIZADA (c)	EMPENHADAS Até o Bimestre (d)	LÍQUIDAS Até o Bimestre (e)	PAGAS Até o Bimestre (f)	PAGAR NÃO PROCESSADAS No Exercício (g)	
Aposentadorias	0,00	0,00	0,00	0,00	0,00	
Penções	0,00	0,00	0,00	0,00	0,00	
Outras despesas previdenciárias	0,00	0,00	0,00	0,00	0,00	
<b>TOTAL DAS DESPESAS (BENEFÍCIOS MANTIDOS PELO TESOUREIRO) (XVIII)</b>	<b>0,00</b>	<b>0,00</b>	<b>0,00</b>	<b>0,00</b>	<b>0,00</b>	

RESULTADO DOS BENEFÍCIOS MANTIDOS PELO TESOUREIRO (XIX)=(XVII-XVIII)(2)	0,00	0,00	0,00	0,00	0,00
---	------	------	------	------	------

FONTE: SISTEMA: Aspect Informática - UNID RESPONSÁVEL: Prefeitura Municipal de Ipuerbas - DATA DA EMISSÃO: 26/07/2024 - HORA : 09:31:36

NOTA:

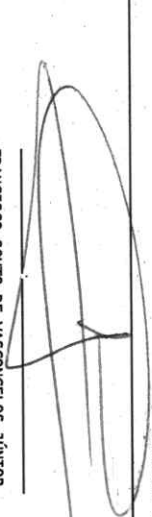
- (1) Como a Portaria MPS 746/2011 determina que os recursos provenientes desses aportes devem permanecer aplicados, no mínimo, por 5 (cinco) anos, essa receita não deverá compor o total das receitas previdenciárias do período de apuração
- (2) O resultado previdenciário será apresentado por meio da diferença entre previsão da receita e a dotação da despesa e entre a receita realizada e a despesa líquida (do 1º ao 5º bimestre) e a despesa empenhada (no 6º bimestre).




RELATÓRIO RESUMIDO DA EXECUÇÃO ORÇAMENTÁRIA  
DEMONSTR. DAS RECEITAS E DESPESAS PREVIDENCIÁRIAS  
DO REGIME PRÓPRIO DE PREVIDÊNCIA DOS SERVIDORES

3º bimestre de 2024 (Maio a Junho)

---

  
FRANCISCO SOUTO DE VASCONCELOS JÚNIOR      MAIS CONTÁBIL - SOLUÇÕES EFICIENTES E  
PREFEITO      ASSESSORIA CONTÁBIL

  
FRANCISCO SOUTO VASCONCELOS      JEFFERSON OLIVEIRA SALES CARVALHO  
SECRETÁRIO DE ADMINISTRAÇÃO E FINANÇAS      CONTROLADOR GERAL DO MUNICÍPIO


Ceará  
Governo Municipal de Ipueritas  
Consolidado

RELATÓRIO RESUMIDO DA EXECUÇÃO ORÇAMENTÁRIA  
DEMONSTRATIVO DOS RESULTADOS PRIMÁRIO E NOMINAL  
ORÇAMENTOS FISCAL E DA SEGURIDADE SOCIAL  
3º bimestre de 2024 (Maio a Junho)

RREO - ANEXO 6 (LRF, Art. 53, inciso III)

R\$ 1,00

ACIMA DA LINHA	RECEITAS PRIMÁRIAS	
	PREVISÃO ATUALIZADA	RECEITAS REALIZADAS ATÉ O BIMESTRE (a)
RECEITAS CORRENTES (EXCETO FONTES RPPS) (I)	154.564.237,23	92.658.195,57
Impostos, taxas e contribuições de melhoria	5.394.405,00	3.400.377,41
IPTU	239.573,00	154.834,38
ISS	1.186.309,00	893.674,39
ITBI	162.747,00	8.949,75
IRRF	2.843.953,00	1.282.582,50
Outros impostos, taxas e contribuições de melhoria	961.823,00	1.060.336,39
Contribuições	1.533.300,00	1.485.915,85
Receita patrimonial	2.128.765,00	870.775,67
Aplicações financeiras (II)	2.128.765,00	870.775,67
Outras receitas patrimoniais	0,00	0,00
Transferências correntes	141.407.099,23	83.778.524,48
Cota-parte do FPM	38.727.366,00	21.669.304,39
Cota-parte do ICMS	7.668.476,00	4.137.451,25
Cota-parte do IPVA	1.260.032,00	892.915,91
Cota parte do ITR	2.354,00	1.406,17
Transferências da LC 61/1989	24.931,00	11.628,25
Transferências do Fundeb	69.613.519,23	33.902.366,28
Outras transferências correntes	24.110.421,00	23.163.452,23
Demais receitas correntes	4.100.668,00	3.122.602,16
Outras receitas financeiras (III)	0,00	0,00
Receitas correntes restantes	4.100.668,00	3.122.602,16
RECEITAS PRIMÁRIAS CORRENTES (EXCETO FONTES RPPS) (IV)=(I-II-III)	152.435.472,23	91.787.419,90
RECEITAS PRIMÁRIAS CORRENTES (COM FONTES RPPS) (V)	19.197.164,39	5.883.378,98
RECEITAS NÃO PRIMÁRIAS CORRENTES (COM FONTES RPPS) (VI)	-6.241.930,61	248.060,49
RECEITAS DE CAPITAL (EXCETO FONTES RPPS) (VII)	3.260.000,00	0,00





Ceará  
 Governo Municipal de Ipueriras  
 Consolidado

RELATÓRIO RESUMIDO DA EXECUÇÃO ORÇAMENTÁRIA  
 DEMONSTRATIVO DOS RESULTADOS PRIMÁRIO E NOMINAL  
 ORÇAMENTOS FISCAL E DA SEGURIDADE SOCIAL  
 3º bimestre de 2024 (Maio a Junho)

Operações de crédito (VIII)	0,00	0,00							
Amortização de empréstimos (IX)	0,00	0,00							
Alienação de bens	0,00	0,00							
Receitas de alienação de investimentos temporários (X)	0,00	0,00							
Receitas de alienação de investimentos permanentes (XI)	0,00	0,00							
Outras alienação de bens	0,00	0,00							
Transferências de capital	0,00	0,00							
Convenções	1.120.000,00	0,00							
Outras transferências de capital	1.120.000,00	0,00							
Outras receitas de capital	2.140.000,00	0,00							
Outras receitas de capital não primárias (XII)	0,00	0,00							
Outras receitas de capital primárias	2.140.000,00	0,00							
RECEITAS PRIMÁRIAS DE CAPITAL (EXCETO FONTES RPPS) (XIII) = (VII - (V - III - IX + XI + XII))	3.260.000,00	0,00							
RECEITAS PRIMÁRIAS DE CAPITAL (COM FONTES RPPS) (XIV)	0,00	0,00							
RECEITAS NÃO PRIMÁRIAS DE CAPITAL (COM FONTES RPPS) (XV)	0,00	0,00							
RECEITA PRIMÁRIA TOTAL (XVI) = (IV + V + XIII + XIV)	174.892.636,62	97.670.798,88							
RECEITA PRIMÁRIA TOTAL (EXCETO FONTES RPPS) (XVII) = (IV + XIII)	155.695.472,23	91.787.419,90							

DESPESAS PRIMÁRIAS	DOTAÇÃO ATUALIZADA	ATÉ O BIMESTRE/2024						RESTOS A PAGAR NÃO PROCESSADOS		
		DESPESAS EMPENHADAS	DESPESAS LIQUIDADAS	DESPESAS PAGAS (a)	RESTOS A PAGAR PROCESSADOS PAGOS (b)	LIQUIDADOS	PAGOS (c)			
DESPESAS CORRENTES (EXCETO FONTES RPPS) (XVIII)	141.333.188,58	99.373.575,27	75.256.187,23	73.581.135,73	3.432.166,20	1.721.482,66	1.712.867,46			
Pessoal e encargos sociais	80.550.167,08	54.234.799,38	40.919.471,52	40.734.982,85	540.651,77	0,00	0,00			
Juros e encargos da dívida (XIX)	1.000,00	0,00	0,00	0,00	0,00	0,00	0,00			
Outras despesas correntes	60.782.021,50	45.138.775,89	34.336.715,71	32.846.152,88	2.891.514,43	1.721.482,66	1.712.867,46			
DESPESAS PRIMÁRIAS CORRENTES (EXCETO FONTES RPPS) (XX) = (XVIII - X)	141.332.188,58	99.373.575,27	75.256.187,23	73.581.135,73	3.432.166,20	1.721.482,66	1.712.867,46			
DESPESAS PRIMÁRIAS CORRENTES (COM FONTES RPPS) (XXI)	12.215.233,78	7.815.824,07	6.063.238,10	5.554.980,15	16.484,60	0,00	0,00			







Ceará  
 Governo Municipal de Ipueriras  
 Consolidado

RELATÓRIO RESUMIDO DA EXECUÇÃO ORÇAMENTÁRIA  
 DEMONSTRATIVO DOS RESULTADOS PRIMÁRIO E NOMINAL  
 ORÇAMENTOS FISCAL E DA SEGURIDADE SOCIAL  
 3º bimestre de 2024 (Maio a Junho)

	VALOR CORRENTE
--	----------------

Juros, Encargos e Variações Monetárias Ativos (Exceto RPPS) (XXXVI)	870.775,67
Juros, Encargos e Variações Monetárias Passivos (Exceto RPPS) (XXXVII)	322.495,55

RESULTADO NOMINAL (SEM RPPS) - Acima da linha (XXXVIII) = XXXV + (XXXVI - XXXVII) | 7.611.016,10

ABAIXO DA LINHA

CÁLCULO DO RESULTADO NOMINAL	SALDO	
	EM 31 DE DEZEMBRO (a)	ATÉ O BIMESTRE (b)

DÍVIDA CONSOLIDADA (XXXIX)	20.325.585,21	20.524.499,93
DEDUÇÕES (XL)	4.975.537,87	17.100.467,70
disponibilidade de caixa	4.866.238,03	16.991.167,86
disponibilidade de caixa bruta	12.760.737,61	21.388.765,84
(-) Restos a pagar processados (XLI)	7.362.333,77	3.358.423,94
(-) Depósitos restituíveis e valores vinculados	532.165,81	1.039.174,04
Demais haveres financeiros	109.299,84	109.299,84
DÍVIDA CONSOLIDADA LÍQUIDA (XLII)=(XXXIX-XL)	15.350.047,34	3.424.032,23

RESULTADO NOMINAL (SEM RPPS) - Abaixo da linha (XLIII) = (XLIIa - XLIIb) | 11.926.015,11

META FISCAL PARA O RESULTADO NOMINAL	VALOR CORRENTE
--------------------------------------	----------------

Meta fixada no anexo de Metas Fiscais da LDO para o exercício de referência | 8.283.248,36

AJUSTE METODOLÓGICO	ATÉ O BIMESTRE/2024
---------------------	---------------------

VARIAÇÃO SALDO RPP = (XLIV) = (XLIIa - XLIIb)	4.003.909,83
RECEITA DE ALIENAÇÃO DE INVESTIMENTOS PERMANENTES (XLV)=(XI)	0,00
VARIAÇÃO CAMBIAL (XLVI)	0,00


Ceará  
 Governo Municipal de Ipuéiras  
 Consolidado


**RELATÓRIO RESUMIDO DA EXECUÇÃO ORÇAMENTÁRIA**  
**DEMONSTRATIVO DOS RESULTADOS PRIMÁRIO E NOMINAL**  
**ORÇAMENTOS FISCAL E DA SEGURIDADE SOCIAL**  
 3º bimestre de 2024 (maio a junho)

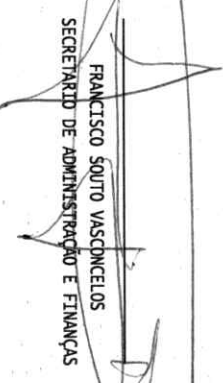
VARIÇÃO DO SALDO DE PRECATORIOS INTEGRANTES DA DC (XLVII)	-	0,00
VARIÇÃO DO SALDO DAS DEMAIS OBRIGAÇÕES INTEGRANTES DA DC (XLVIII)	-	0,00
OUTROS AJUSTES (XLIX)	-	0,00
<b>RESULTADO NOMINAL (SEM RPPS) AJUSTADO - Abaixo da Tinha (I) = (XLIII + XLIV - XLV - XLVI + XLVII + XLVIII) +/- (XLIX)</b>	-	15.929.924,94
<b>RESULTADO PRIMÁRIO (SEM RPPS) - Abaixo da Tinha (LI) = L - (XXXVI - XXXVII)</b>	-	15.381.644,82


INFORMAÇÕES ADICIONAIS		PREVISÃO ORÇAMENTÁRIA
<b>SALDO DE EXERCÍCIOS ANTERIORES</b>	-	0,00
Recursos arrecadados em exercícios anteriores - RPPS	-	0,00
Superávit financeiro utilizado para abertura e reabertura de créditos adicionais	-	0,00
RESERVA ORÇAMENTÁRIA DO RPPS	-	0,00

FONTE: SISTEMA: Aspec Informática - UNIDADE RESPONSÁVEL: Prefeitura Municipal de Ipuéiras - DATA DA EMISSÃO: 26/07/2024 - HORA DA EMISSÃO: 09:35:18

  
 FRANCISCO SOUTO-DE VASCONCELOS JÚNIOR  
 PREFEITO

  
 JEFFERSON OLIVEIRA SALES CARVALHO  
 CONTROLADOR GERAL DO MUNICÍPIO

  
 FRANCISCO SOUTO VASCONCELOS  
 SECRETÁRIO DE ADMINISTRAÇÃO E FINANÇAS

  
 MAIS CONTABIL - SOLUÇÕES EFICIENTES E I  
 ASSESSORIA CONTÁBIL

RELATÓRIO RESUMIDO DA EXECUÇÃO ORÇAMENTÁRIA  
 DEMONSTRATIVO DOS RESTOS A PAGAR  
 POR PODER E ÓRGÃO  
 ORÇAMENTOS FISCAL E DA SEGURIDADE SOCIAL  
 3º bimestre de 2024 (Maio a Junho)

RREO - ANEXO 7 (LRF, Art. 53, inciso V)

R\$ 1,00

PODER / ÓRGÃO	RESTOS A PAGAR PROCESSADOS E NÃO PROCESSADOS LIQUIDADOS EM EXERCÍCIOS ANTERIORES					SALDO (e) = (a+b)-(c+d)
	INSCRITOS		PAGOS (c)	CANCELADOS (d)		
	EM EXERCÍCIOS ANTERIORES (a)	EM 31 DE DEZ. EXERC. ANTERIOR (b)				
<b>RESTOS A PAGAR (EXCETO INTRA-ORÇAMENTÁRIO (1))</b>	<b>746.368,34</b>	<b>4.582.399,52</b>	<b>4.025.605,35</b>	<b>3.404,28</b>	<b>1.299.758,23</b>	
Executivo	746.368,34	4.582.399,52	4.025.605,35	3.404,28	1.299.758,23	
2019-Secretaria de Administração e Finan	0,00	0,00	0,00	0,00	0,00	
2019-Secretaria de Saúde	0,00	0,00	0,00	0,00	0,00	
2019-Fundo Municipal de Saúde	6.783,25	0,00	0,00	0,00	6.783,25	
2019-Fundo Municipal de Educação	970,00	0,00	0,00	0,00	970,00	
2019-Fundo de Desenv. da Educ. Básica - FU	0,00	0,00	0,00	0,00	0,00	
2019-Sec. de Esporte, Cultura e Juventud	15.143,69	0,00	0,00	0,00	15.143,69	
2019-Sec. de Obras, Inf. e Recursos Hídric	0,00	0,00	0,00	0,00	0,00	
2019-Secretaria de Transportes e Comunic	6.431,90	0,00	0,00	0,00	6.431,90	
2019-Fundo Muntc. da Assistência Social -	1.411,00	0,00	0,00	0,00	1.411,00	
2019-SAAE - Serviço Autônomo de Água e E	0,00	0,00	0,00	0,00	0,00	
2019-Manut. Func. do Fundo do Meio Ambien	437,58	0,00	0,00	0,00	437,58	
2020-Gabinete do Prefeito	923,78	0,00	0,00	0,00	923,78	
2020-Secretaria de Administração e Finan	1.160,34	0,00	0,00	0,00	1.160,34	
2020-Secretaria de Saúde	252.338,74	0,00	0,00	0,00	252.338,74	
2020-Fundo Municipal de Saúde	1.787,06	0,00	0,00	0,00	1.787,06	
2020-Fundo de Desenv. da Educ. Básica - FU	2.650,00	0,00	0,00	0,00	2.650,00	
2020-Sec. de Esporte, Cultura e Juventud	632,06	0,00	0,00	0,00	632,06	
2020-Sec. de Obras, Inf. e Recursos Hídric	48,62	0,00	0,00	0,00	48,62	
2020-Secretaria de Transportes e Comunic	194,48	0,00	0,00	0,00	194,48	
2020-Secretaria de Desenvolvimento Agrar	80,00	0,00	0,00	0,00	80,00	

RELATÓRIO RESUMIDO DA EXECUÇÃO ORÇAMENTÁRIA  
 DEMONSTRATIVO DOS RESTOS A PAGAR  
 POR PODER E ÓRGÃO  
 ORÇAMENTOS FISCAL E DA SEGURIDADE SOCIAL  
 3º bimestre de 2024 (Mato a Junho)

RREO - ANEXO 7 (LRF, Art. 53, inciso V)

R\$ 1,00

PODER / ÓRGÃO	RESTOS A PAGAR PROCESSADOS E NÃO PROCESSADOS LIQUIDADOS EM EXERCÍCIOS ANTERIORES					SALDO (e) = (a+b) - (c+d)
	INSCRITOS		PAGOS (c)	CANCELADOS (d)		
	EM EXERCÍCIOS ANTERIORES (a)	EM 31 DE DEZ. EXERC. ANTERIOR (b)				
2020-Fundo Munic. da Assistência Social -	7.105,00	0,00	0,00	0,00	7.105,00	
2020-SAAE - Serviço Autônomo de Água e E	18.721,99	0,00	0,00	0,00	18.721,99	
2021-Secretaria de Administração e Finan	0,00	0,00	0,00	0,00	0,00	
2021-Secretaria de Saúde	450,00	0,00	0,00	0,00	450,00	
2021-Fundo Municipal de Saúde	4.737,50	0,00	0,00	0,00	4.737,50	
2021-Fundo Municipal de Educação	60,62	0,00	0,00	0,00	60,62	
2021-Fundo de Desenv. da Educ. Básica - FU	0,00	0,00	0,00	0,00	0,00	
2021-Sec. de Obras, Inf. e Recursos Hídric	3.499,20	0,00	0,00	0,00	3.499,20	
2021-Fundo Munic. da Assistência Social -	22.500,00	0,00	0,00	0,00	22.500,00	
2021-SAAE - Serviço Autônomo de Água e E	157,40	0,00	0,00	0,00	157,40	
2022-Gabinete do Prefeito	8.910,16	0,00	0,00	0,00	8.910,16	
2022-Secretaria de Administração e Finan	4.043,23	0,00	0,00	0,00	4.043,23	
2022-Secretaria de Saúde	1.194,08	0,00	0,00	0,00	1.194,08	
2022-Fundo Municipal de Saúde	6.767,80	0,00	0,00	0,00	6.767,80	
2022-Secretaria de Educação	65.828,19	0,00	0,00	0,00	65.828,19	
2022-Fundo Municipal de Educação	1.970,15	0,00	0,00	0,00	1.970,15	
2022-Fundo de Desenv. da Educ. Básica - FU	179.539,61	0,00	0,00	0,00	179.539,61	
2022-Sec. de Esporte, Cultura e Turismo	482,00	0,00	0,00	0,00	482,00	
2022-Sec. de Obras, Inf. e Recursos Hídric	5.673,34	0,00	0,00	0,00	5.673,34	
2022-Secretaria de Desenvolvimento Agrar	93,00	0,00	0,00	0,00	93,00	
2022-Secretaria de Assistência Social e	80,00	0,00	0,00	0,00	80,00	
2022-Fundo Munic. da Assistência Social -	3.212,30	0,00	0,00	0,00	3.212,30	
2022-SAAE - Serviço Autônomo de Água e E	119.755,35	0,00	0,00	0,00	119.755,35	
2022-Manut. Func. do Fundo do Meio Ambien	594,92	0,00	0,00	0,00	594,92	
2023-Gabinete do Prefeito	0,00	22.764,83	17.665,56	0,00	5.099,27	

RELATÓRIO RESUMIDO DA EXECUÇÃO ORÇAMENTÁRIA  
 DEMONSTRATIVO DOS RESTOS A PAGAR  
 POR PODER E ÓRGÃO  
 ORÇAMENTOS FISCAL E DA SEGURIDADE SOCIAL  
 3º bimestre de 2024 (Mato a Junho)

RREO - ANEXO 7 (LRF, Art. 53, inciso V)

R\$ 1,00

PODER / ÓRGÃO	RESTOS A PAGAR PROCESSADOS E NÃO PROCESSADOS LIQUIDADOS EM EXERCÍCIOS ANTERIORES					SALDO (e) = (a+b)-(c+d)
	INSCRITOS		PAGOS (c)	CANCELADOS (d)		
	EM EXERCÍCIOS ANTERIORES (a)	EM 31 DE DEZ. EXERC. ANTERIOR (b)				
2023-Procuradoria Geral do Município	0,00	8.306,36	6.564,76	0,00	1.741,60	
2023-Secretaria de Administração e Finan	0,00	228.120,56	148.933,99	0,00	79.186,57	
2023-Secretaria de Saúde	0,00	42.098,15	40.036,83	0,00	2.061,32	
2023-Fundo Municipal de Saúde	0,00	1.108.402,19	1.053.649,47	0,00	54.752,72	
2023-Secretaria de Educação	0,00	105.462,16	91.113,41	0,00	14.348,75	
2023-Fundo Municipal de Educação	0,00	372.908,55	372.200,94	0,00	707,61	
2023-Fundo de Desenv. da Educ. Básica - FU	0,00	752.763,33	623.158,15	0,00	129.605,18	
2023-Sec. de Esporte, Cultura e Turismo	0,00	15.435,56	13.081,95	0,00	2.353,61	
2023-Sec. de Obras, Inf. e Recursos Hídric	0,00	366.867,50	336.158,61	3.404,28	27.304,61	
2023-Secretaria de Transportes e Commuic	0,00	13.959,90	13.959,90	0,00	0,00	
2023-Secretaria de Desenvolvimento Agrar	0,00	18.636,04	18.636,04	0,00	0,00	
2023-Secretaria de Assistência Social e	0,00	189.377,88	188.407,24	0,00	970,64	
2023-Fundo Munic. da Assistência Social -	0,00	166.719,48	166.719,48	0,00	0,00	
2023-Fundo Municipal da Seguridade Socia	0,00	21.507,70	16.484,60	0,00	5.023,10	
2023-SAAE - Serviço Autônomo de Água e E	0,00	1.099.514,95	869.280,04	0,00	230.234,91	
2023-Manut. Func. do Fundo do Meio Ambien	0,00	49.554,38	49.554,38	0,00	0,00	
Legislativo	0,00	0,00	0,00	0,00	0,00	
<b>RESTOS A PAGAR</b>						
(INTRA-ORÇAMENTÁRIO (II))	90.618,47	1.964.455,14	0,00	0,00	2.055.073,61	
2022-Gabinete do Prefeito	639,94	0,00	0,00	0,00	639,94	
2022-Secretaria de Administração e Finan	23.437,85	0,00	0,00	0,00	23.437,85	
2022-Secretaria de Educação	4.188,56	0,00	0,00	0,00	4.188,56	
2022-Sec. de Obras, Inf. e Recursos Hídric	15.797,61	0,00	0,00	0,00	15.797,61	

RELATÓRIO RESUMIDO DA EXECUÇÃO ORÇAMENTÁRIA  
 DEMONSTRATIVO DOS RESTOS A PAGAR  
 POR PODER E ÓRGÃO  
 ORÇAMENTOS FISCAL E DA SEGURIDADE SOCIAL  
 3º bimestre de 2024 (Mato a Junho)

RREO - ANEXO 7 (LRF, Art. 53, inciso V)

R\$ 1,00

PODER / ÓRGÃO	RESTOS A PAGAR PROCESSADOS E NÃO PROCESSADOS LIQUIDADOS EM EXERCÍCIOS ANTERIORES					SALDO (e) = (a+b) - (c+d)
	INSCRITOS		PAGOS (c)	CANCELADOS (d)		
	EM EXERCÍCIOS ANTERIORES (a)	EM 31 DE DEZ. EXERC. ANTERIOR (b)				
2022-Secretaria de Transportes e Comunic	6.948,70	0,00	0,00	0,00	6.948,70	
2022-Secretaria de Desenvolvimento Agrar	8.317,45	0,00	0,00	0,00	8.317,45	
2022-Secretaria de Assistência Social e	18.725,05	0,00	0,00	0,00	18.725,05	
2022-Fundo Munic. da Assistência Social -	4.975,21	0,00	0,00	0,00	4.975,21	
2022-Manut. Func. do Fundo do Meio Ambien	7.588,10	0,00	0,00	0,00	7.588,10	
2023-Secretaria de Educação	0,00	9.961,38	0,00	0,00	9.961,38	
2023-Fundo de Desenv. da Educ. Basica - FU	0,00	1.954.493,76	0,00	0,00	1.954.493,76	
<b>TOTAL (III)=(I)+(II)</b>	<b>836.986,81</b>	<b>6.546.854,66</b>	<b>4.025.605,35</b>	<b>3.404,28</b>	<b>3.354.831,84</b>	

RELATÓRIO RESUMIDO DA EXECUÇÃO ORÇAMENTÁRIA  
 DEMONSTRATIVO DOS RESTOS A PAGAR  
 POR PODER E ÓRGÃO  
 ORÇAMENTOS FISCAL E DA SEGURIDADE SOCIAL  
 3º bimestre de 2024 (Maio a Junho)

RREO - ANEXO 7 (LRF, Art. 53, inciso V)

R\$ 1,00

PODER / ÓRGÃO	RESTOS A PAGAR NÃO PROCESSADOS									
	EM EXERCÍCIOS ANTERIORES (f)	EM 31 DE DEZ. EXERC. ANTERIOR (g)	LIQUIDADOS (h)	PAGOS (i)	CANCELADOS (j)	SALDO ((k) = (f+g)-(i+j))	SALDO TOTAL (l) = (e)+(k)			
<b>RESTOS A PAGAR (EXCETO INTRA-ORÇAMENTÁRIO (1))</b>	<b>1.577.471,46</b>	<b>2.073.031,22</b>	<b>1.944.015,98</b>	<b>1.935.400,78</b>	<b>3.404,28</b>	<b>1.711.697,62</b>	<b>3.011.455,85</b>			
<b>Executivo</b>	<b>1.577.471,46</b>	<b>2.073.031,22</b>	<b>1.944.015,98</b>	<b>1.935.400,78</b>	<b>3.404,28</b>	<b>1.711.697,62</b>	<b>3.011.455,85</b>			
2019-Secretaria de Administração e Finan	2.259,91	0,00	0,00	0,00	0,00	2.259,91	2.259,91			
2019-Secretaria de Saúde	135,12	0,00	0,00	0,00	0,00	135,12	135,12			
2019-Fundo Municipal de Saúde	47.887,35	0,00	0,00	0,00	0,00	47.887,35	54.670,60			
2019-Fundo Municipal de Educação	0,00	0,00	0,00	0,00	0,00	0,00	970,00			
2019-Fundo de Desenv. da Educ. Básica - FU	1.653,87	0,00	0,00	0,00	0,00	1.653,87	1.653,87			
2019-Sec. de Esporte, Cultura e Juventud	2.519,00	0,00	0,00	0,00	0,00	2.519,00	2.519,00			
2019-Sec. de Obras, Inf. e Recursos Hídric	666.688,76	0,00	0,00	0,00	0,00	666.688,76	681.832,45			
2019-Secretaria de Transportes e Comunic	1.000,00	0,00	0,00	0,00	0,00	1.000,00	1.000,00			
2019-Fundo Munic. da Assistência Social -	999,99	0,00	0,00	0,00	0,00	999,99	7.431,89			
2019-SAAE - Serviço Autônomo de Água e E	0,00	0,00	0,00	0,00	0,00	0,00	1.411,00			
2019-Manut. Func. do Fundo do Meio Ambien	2.882,34	0,00	0,00	0,00	0,00	2.882,34	2.882,34			
2020-Gabinete do Prefeito	0,00	0,00	0,00	0,00	0,00	0,00	437,58			
2020-Secretaria de Administração e Finan	0,00	0,00	0,00	0,00	0,00	0,00	923,78			
2020-Secretaria de Saúde	0,00	0,00	0,00	0,00	0,00	0,00	1.160,34			
2020-Fundo Municipal de Saúde	538.799,21	0,00	0,00	0,00	0,00	538.799,21	791.137,95			
2020-Fundo de Desenv. da Educ. Básica - FU	0,00	0,00	0,00	0,00	0,00	0,00	1.787,06			
2020-Sec. de Esporte, Cultura e Juventud	0,00	0,00	0,00	0,00	0,00	0,00	2.650,00			
2020-Sec. de Obras, Inf. e Recursos Hídric	53.163,73	0,00	0,00	0,00	0,00	53.163,73	53.795,79			
2020-Secretaria de Transportes e Comunic	0,00	0,00	0,00	0,00	0,00	0,00	48,62			
2020-Secretaria de Desenvolvimento Agrar	0,00	0,00	0,00	0,00	0,00	0,00	194,48			
2020-Fundo Mun. dir. Criança/Adolescente-F	0,00	0,00	0,00	0,00	0,00	0,00	80,00			
2020-Fundo Munic. da Assistência Social -	0,00	0,00	0,00	0,00	0,00	0,00	7.105,00			



RELATÓRIO RESUMIDO DA EXECUÇÃO ORÇAMENTÁRIA  
 DEMONSTRATIVO DOS RESTOS A PAGAR  
 POR PODER E ÓRGÃO  
 ORÇAMENTOS FISCAL E DA SEGURIDADE SOCIAL  
 3º bimestre de 2024 (Mato a Junho)

RREO - ANEXO 7 (LRF, Art. 53, inciso V)

R\$ 1,00

RESTOS A PAGAR NÃO PROCESSADOS

PODER / ÓRGÃO	INSCRITOS		EM 31 DE DEZ. EXERC. ANTERIOR (g)	LIQUIDADOS (h)	PAGOS (i)	CANCELADOS (j)	SALDO (k) = (f+g)-(i+j)	SALDO TOTAL (l) = (e)+(k)
	EM EXERCÍCIOS ANTERIORES (f)							
2020-SAAE - Serviço Autônomo de Água e E	0,00		0,00	0,00	0,00	0,00	0,00	18.721,99
2021-Secretaria de Administração e Finan	1.400,00		0,00	0,00	0,00	0,00	1.400,00	1.400,00
2021-Secretaria de Saúde	0,00		0,00	0,00	0,00	0,00	0,00	450,00
2021-Fundo Municipal de Saúde	26.484,33		0,00	0,00	0,00	0,00	26.484,33	31.221,83
2021-Fundo Municipal de Educação	0,00		0,00	0,00	0,00	0,00	0,00	60,62
2021-Fundo de Desenv. da Educ. Básica - FU	0,20		0,00	0,00	0,00	0,00	0,20	0,20
2021-Sec. de Obras, Inf. e Recursos Hídric	45.024,86		0,00	0,00	0,00	0,00	45.024,86	48.524,06
2021-Fundo Munic. da Assistência Social -	0,00		0,00	0,00	0,00	0,00	0,00	22.500,00
2021-SAAE - Serviço Autônomo de Água e E	1.974,04		0,00	0,00	0,00	0,00	1.974,04	2.131,44
2022-Gabinete do Prefeito	0,00		0,00	0,00	0,00	0,00	0,00	8.910,16
2022-Secretaria de Administração e Finan	565,60		0,00	0,00	0,00	0,00	565,60	4.608,83
2022-Secretaria de Saúde	0,20		0,00	0,00	0,00	0,00	0,20	1.194,28
2022-Fundo Municipal de Saúde	165.781,23		0,00	0,00	0,00	0,00	165.781,23	172.549,03
2022-Secretaria de Educação	0,00		0,00	0,00	0,00	0,00	0,00	65.828,19
2022-Fundo Municipal de Educação	57,12		0,00	0,00	0,00	0,00	57,12	2.027,27
2022-Fundo de Desenv. da Educ. Básica - FU	0,00		0,00	0,00	0,00	0,00	0,00	179.559,61
2022-Sec. de Esporte, Cultura e Turismo	2.100,00		0,00	0,00	0,00	0,00	2.100,00	2.582,00
2022-Sec. de Obras, Inf. e Recursos Agríc	1.696,80		0,00	0,00	0,00	0,00	1.696,80	5.673,34
2022-Secretaria de Desenvolvimento Agrar	0,00		0,00	0,00	0,00	0,00	0,00	1.789,80
2022-Secretaria de Assistência Social e	0,00		0,00	0,00	0,00	0,00	0,00	80,00
2022-Fundo Munic. da Assistência Social -	0,00		0,00	0,00	0,00	0,00	0,00	3.212,30
2022-SAAE - Serviço Autônomo de Água e E	397,80		0,00	0,00	0,00	0,00	397,80	120.153,15
2022-Manut. Func. do Fundo do Meio Ambien	14.000,00		0,00	0,00	0,00	0,00	14.000,00	14.594,92
2023-Gabinete do Prefeito	0,00		196,00	196,00	0,00	0,00	0,00	5.099,27
2023-Procuradoria Geral do Município	0,00		0,00	0,00	0,00	0,00	0,00	1.741,60
2023-Secretaria de Administração e Finan	0,00		94.921,32	63.057,05	63.057,05	0,00	31.864,27	111.050,84

RELATÓRIO RESUMIDO DA EXECUÇÃO ORÇAMENTÁRIA  
 DEMONSTRATIVO DOS RESTOS A PAGAR  
 POR PODER E ÓRGÃO  
 ORÇAMENTOS FISCAL E DA SEGURIDADE SOCIAL  
 3º bimestre de 2024 (Maio a Junho)

RREO - ANEXO 7 (LRF, Art. 53, inciso V)

R\$ 1,00

PODER / ÓRGÃO	RESTOS A PAGAR NÃO PROCESSADOS									
	INSCRITOS		EM 31 DE DEZ. ANTERIORES		LIQUIDADOS		PAGOS		CANCELADOS	
	(f)	(g)	(h)	(i)	(j)	(k) = (f+g)-(i+j)	(l) = (e)+(k)			
2023-Secretaria de Saúde	0,00	86.488,85	64.963,96	64.963,96	0,00	21.524,89	23.586,21			
2023-Fundo Municipal de Saúde	0,00	642.376,38	641.775,43	641.200,52	0,00	1.175,86	55.928,58			
2023-Secretaria de Educação	0,00	17.545,56	17.545,56	17.545,56	0,00	0,00	14.348,75			
2023-Fundo Municipal de Educação	0,00	0,00	0,00	0,00	0,00	0,00	707,61			
2023-Sec. de Desenv. da Educ. Básica - FU	0,00	415.160,84	400.283,52	400.283,52	0,00	14.877,32	144.482,50			
2023-Sec. de Esporte, Cultura e Turismo	0,00	19.845,23	19.845,23	17.205,23	0,00	2.640,00	4.993,61			
2023-Sec. de Obras, Inf. e Recursos Hídric	0,00	511.939,98	484.685,89	484.685,89	0,00	23.849,81	51.154,42			
2023-Secretaria de Transportes e Comunic	0,00	12.645,81	12.519,81	12.519,81	0,00	126,00	126,00			
2023-Secretaria de Desenvolvimento Agrar	0,00	2.931,98	2.931,98	2.931,98	0,00	0,00	0,00			
2023-Secretaria de Assistência Social e	0,00	45.789,32	45.067,46	45.067,46	0,00	721,86	1.692,50			
2023-Fundo Munic. da Assistência Social -	0,00	3.678,00	3.678,00	3.678,00	0,00	0,00	0,00			
2023-Fundo Municipal da Seguridade Socia	0,00	0,00	0,00	0,00	0,00	0,00	0,00			
2023-SAAE - Serviço Autônomo de Água e E	0,00	173.062,16	167.847,76	162.447,47	0,00	10.614,69	240.849,60			
2023-Manut. Func. do Fundo do Meio Ambien	0,00	46.449,79	19.618,33	19.618,33	0,00	26.831,46	26.831,46			
Legislativo	0,00	0,00	0,00	0,00	0,00	0,00	0,00			
RESTOS A PAGAR (INTRA-ORÇAMENTÁRIO (II))	0,00	0,04	0,00	0,00	0,00	0,04	2.055.073,65			
TOTAL (III)=(I)+(II)	1.577.471,46	2.073.031,26	1.944.015,98	1.935.400,78	3.404,28	1.711.697,66	5.066.529,50			


Ceará  
Governo Municipal de Ipueritas  
Consolidado

RELATÓRIO RESUMIDO DA EXECUÇÃO ORÇAMENTÁRIA  
DEMONSTRATIVO DOS RESTOS A PAGAR  
POR PODER E ÓRGÃO  
ORÇAMENTOS FISCAL E DA SEGURIDADE SOCIAL  
3º bimestre de 2024 (Mato a Junho)

RREO - ANEXO 7 (LRF, Art. 53, inciso V)

R\$ 1,00

PODER / ÓRGÃO	RESTOS A PAGAR PROCESSADOS E NÃO PROCESSADOS LIQUIDADOS EM EXERCÍCIOS ANTERIORES					SALDO (e) = (a+b)-(c+d)
	INSCRITOS		PAGOS (c)	CANCELADOS (d)		
	EM EXERCÍCIOS ANTERIORES (a)	EM 31 DE DEZ. EXERC. ANTERIOR (b)				
<b>RESTOS A PAGAR (INTRA-ORÇAMENTÁRIO (II))</b>	<b>90.618,47</b>	<b>1.964.455,14</b>	<b>0,00</b>	<b>0,00</b>	<b>0,00</b>	<b>2.055.073,61</b>
2022-Gabinete do Prefeito	639,94	0,00	0,00	0,00	0,00	639,94
2022-Secretaria de Administração e Finan	23.437,85	0,00	0,00	0,00	0,00	23.437,85
2022-Secretaria de Educação	4.188,56	0,00	0,00	0,00	0,00	4.188,56
2022-Sec.de Obras,Inf. e Recursos Hídric	15.797,61	0,00	0,00	0,00	0,00	15.797,61
2022-Secretaria de Transportes e Comunic	6.948,70	0,00	0,00	0,00	0,00	6.948,70
2022-Secretaria de Desenvolvimento Agrar	8.317,45	0,00	0,00	0,00	0,00	8.317,45
2022-Secretaria de Assistência Social e	18.725,05	0,00	0,00	0,00	0,00	18.725,05
2022-Fundo Munic. da Assistência Social -	4.975,21	0,00	0,00	0,00	0,00	4.975,21
2022-Manut.Func. do Fundo do Meio Ambien	7.588,10	0,00	0,00	0,00	0,00	7.588,10
2023-Secretaria de Educação	0,00	9.961,38	0,00	0,00	0,00	9.961,38
2023-Fundo de Desenv. da Educ.Basica - FU	0,00	1.954.493,76	0,00	0,00	0,00	1.954.493,76



Ceará  
Governo Municipal de Ipueritas  
Consolidado

RELATÓRIO RESUMIDO DA EXECUÇÃO ORÇAMENTÁRIA  
DEMONSTRATIVO DOS RESTOS A PAGAR  
POR PODER E ÓRGÃO  
ORÇAMENTOS FISCAL E DA SEGURIDADE SOCIAL  
3º bimestre de 2024 (Mato a Junho)


RREO - ANEXO 7 (LRF, Art. 53, inciso V)

R\$ 1,00

PODER / ÓRGÃO	RESTOS A PAGAR NÃO PROCESSADOS										
	INSCRITOS		EM 31 DE DEZ. EXERC. ANTERIOR		LIQUIDADOS		PAGOS		CANCELADOS		SALDO TOTAL (K) = (e)+(k)
EM EXERCÍCIOS ANTERIORES (f)	EM 31 DE DEZ. EXERC. ANTERIOR (g)	LIQUIDADOS (h)	PAGOS (i)	CANCELADOS (j)	SALDO (k) = (f+g)-(i+j)	(l)	(m)	(n)	(o)	(p)	
<b>RESTOS A PAGAR (II)</b>	0,00	0,04	0,00	0,00	0,00	0,00	0,00	0,00	0,00	0,04	2.055.073,65
(INTRA-ORÇAMENTÁRIO (II))	0,00	0,00	0,00	0,00	0,00	0,00	0,00	0,00	0,00	0,00	639,94
2022-Gabinete do Prefeito	0,00	0,00	0,00	0,00	0,00	0,00	0,00	0,00	0,00	0,00	23.437,85
2022-Secretaria de Administração e Finan	0,00	0,00	0,00	0,00	0,00	0,00	0,00	0,00	0,00	0,00	4.188,56
2022-Secretaria de Educação	0,00	0,00	0,00	0,00	0,00	0,00	0,00	0,00	0,00	0,00	15.797,61
2022-Sec. de Obras, Inf. e Recursos Hídric	0,00	0,00	0,00	0,00	0,00	0,00	0,00	0,00	0,00	0,00	6.948,70
2022-Secretaria de Transportes e Comunic	0,00	0,00	0,00	0,00	0,00	0,00	0,00	0,00	0,00	0,00	8.317,45
2022-Secretaria de Desenvolvimento Agrar	0,00	0,00	0,00	0,00	0,00	0,00	0,00	0,00	0,00	0,00	18.725,05
2022-Secretaria de Assistência Social e	0,00	0,00	0,00	0,00	0,00	0,00	0,00	0,00	0,00	0,00	4.975,21
2022-Fundo Munc. da Assistência Social -	0,00	0,00	0,00	0,00	0,00	0,00	0,00	0,00	0,00	0,00	7.588,10
2022-Manut. Func. do Fundo do Meio Ambien	0,00	0,00	0,00	0,00	0,00	0,00	0,00	0,00	0,00	0,00	9.961,38
2023-Secretaria de Educação	0,00	0,04	0,00	0,00	0,00	0,00	0,00	0,00	0,00	0,04	1.954.493,80
2023-Fundo de Desenv. da Educ. Basica - FU											

FONTE: SISTEMA: Aspec Informática - UNIDADE RESPONSÁVEL: Prefeitura Municipal de Ipueritas - DATA DA EMISSÃO: 26/07/2024 - HORA DA EMISSÃO: 09:36:09

NOTAS:



Ceará  
Governo Municipal de Ipuerbas  
Consolidado

RELATÓRIO RESUMIDO DA EXECUÇÃO ORÇAMENTÁRIA  
DEMONSTRATIVO DOS RESTOS A PAGAR  
POR PODER E ÓRGÃO  
ORÇAMENTOS FISCAL E DA SEGURIDADE SOCIAL  
3º bimestre de 2024 (Mato a Junho)

RREO - ANEXO 7 (LRF, Art. 53, inciso V)

R\$ 1,00

PODER / ÓRGÃO	RESTOS A PAGAR NÃO PROCESSADOS									
	INSCRITOS		EM 31 DE DEZ. EXERC. ANTERIOR (g)	LIQUIDADOS (h)	PAGOS (i)	CANCELADOS (j)	SALDO (k) = (f+g)-(i+j)	SALDO TOTAL (l) = (e)+(k)		
EM EXERCÍCIOS ANTERIORES (f)	EM 31 DE DEZ. EXERC. ANTERIOR (g)									

FRANCISCO SOUTO DE VASCONCELOS JÚNIOR  
PREFEITO

MAIS CONTÁBIL - SOLUÇÕES EFICIENTES E ASSessorIA CONTÁBIL

FRANCISCO SOUTO VASCONCELOS  
SECRETÁRIO DE ADMINISTRAÇÃO E FINANÇAS

JEFFERSON OLIVEIRA SALES CARVALHO  
CONTROLADOR GERAL DO MUNICÍPIO

Ceará  
Governo Municipal de Ipuerás  
Consolidado

RELATÓRIO RESUMIDO DA EXECUÇÃO ORÇAMENTÁRIA  
DEMONSTR. DAS RECEITAS E DESPESAS  
COM MANUTENÇÃO E DESENV. DO ENSINO - MDE  
ORÇAMENTOS FISCAL E DA SEGURIDADE SOCIAL  
3º bimestre de 2024 (Maio a Junho)


Pag.: 0001

RREO - ANEXO 8 (LDB, Art.72)

R\$ 1,00

RECEITAS RESULTANTE DE IMPOSTOS (Arts. 212 e 212-A da Constituição Federal)

RECEITA RESULTANTE DE IMPOSTOS (caput do art. 212 da Constituição)	PREVISÃO	RECEITAS REALIZADAS
	ATUALIZADA (a)	Até o bimestre (b)
<b>1 - RECEITAS DE IMPOSTOS</b>	4.432.582,00	2.340.041,02
1.1 - Receita resultante do imposto sobre a propriedade predial e territorial urbana - IPU	239.573,00	154.834,38
1.2 - Receita resultante do imposto sobre transmissão inter vivos - ITBI	162.747,00	8.949,75
1.3 - Receita resultante do imposto sobre serviços de qualquer natureza - ISS	1.186.309,00	893.674,39
1.4 - Receita resultante do imposto de renda retido na fonte - IRRF	2.843.953,00	1.282.582,50
<b>2 - RECEITA DE TRANSFERÊNCIAS CONSTITUCIONAIS E LEGAIS</b>	59.603.815,00	33.695.226,35
2.1 - Receita do FPM	48.409.261,00	27.390.974,33
2.1.1 - Parcela referente à CF, art. 159, I, alínea b	48.409.261,00	27.390.974,33
2.1.2 - Parcela referente à CF, art. 159, I, alíneas d e e	0,00	0,00
2.2 - Cota parte do ICMS	9.584.953,00	5.171.814,11
2.3 - Cota parte IPI - Exportação	31.137,00	14.535,21
2.4 - Cota parte ITR	2.889,00	1.757,65
2.5 - Cota parte IPVA	1.575.575,00	1.116.145,05
2.6 - Cota parte IOF-ouro	0,00	0,00
2.7 - Compensações financeiras provenientes de impostos e transferências constitucionais	0,00	0,00
<b>3 - TOTAL DA RECEITA RESULTANTE DE IMPOSTOS (1 + 2)</b>	64.036.397,00	36.035.267,37
<b>4 - TOTAL DESTINADO AO FUNDEB - 20% DE ((2.1.1) + (2.2) + (2.3) + (2.4) + (2.5) + (2.7))</b>	11.920.656,00	6.678.176,37
<b>5 - VALOR MÍNIMO A SER APLICADO ALÉM DO VALOR DESTINADO AO FUNDEB - 5% DE ((2.1.1) + (2.2) + (2.3) + (2.4) + (2.5) + (2.7)) + 25% DE ((1.1) + (1.2) + (1.3) + (1.4) + (2.1.2) + (2.6))</b>	4.088.336,25	2.269.771,57



Ceará  
Governo Municipal de Ipueritas  
Consolidado

RELATÓRIO RESUMIDO DA EXECUÇÃO ORÇAMENTÁRIA  
DEMONSTR. DAS RECEITAS E DESPESAS  
COM MANUTENÇÃO E DESENV. DO ENSINO - MDE  
ORÇAMENTOS FISCAL E DA SEGURIDADE SOCIAL  
3º bimestre de 2024 (Maio a Junho)

Pág.: 0002

FUNDER	RECEITAS RECEBIDAS DO FUNDER DO EXERCÍCIO	PREVISÃO	RECEITAS REALIZADAS
		ATUALIZADA (a)	Até o bimestre (b)
6 -	RECEITAS RECEBIDAS DO FUNDER		
6.1 -	FUNDEB - Impostos e Transferências de Impostos	70.165.853,23	33.962.962,15
6.1.1 -	Principal	39.097.746,50	18.205.972,84
6.1.2 -	Rendimentos de aplicação financeira	38.545.412,50	18.145.376,97
6.1.3 -	Ressarcimento de Recursos do Fundeb	552.334,00	60.595,87
6.2 -	FUNDEB - Complementação da União - VAAF	0,00	0,00
6.2.1 -	Principal	16.835.701,00	8.445.292,94
6.2.2 -	Rendimentos de aplicação financeira	16.835.701,00	8.445.292,94
6.2.3 -	Ressarcimento de Recursos do Fundeb	0,00	0,00
6.3 -	FUNDEB - Complementação da União - VAAF	13.714.190,00	7.311.696,37
6.3.1 -	Principal	13.714.190,00	7.311.696,37
6.3.2 -	Rendimentos de aplicação financeira	0,00	0,00
6.3.3 -	Ressarcimento de Recursos do Fundeb	0,00	0,00
6.4 -	FUNDEB - Complementação da União - VAAF	518.215,73	0,00
6.4.1 -	Principal	518.215,73	0,00
6.4.2 -	Rendimentos de aplicação financeira	0,00	0,00
6.4.3 -	Ressarcimento de Recursos do Fundeb	0,00	0,00
7 -	RESULTADO LÍQUIDO DAS TRANSFERÊNCIAS DO FUNDEB (6.1.1 - 4)	26.624.756,50	11.467.200,60
RECURSOS RECEBIDOS EM EXERCÍCIOS ANTERIORES E NÃO UTILIZADOS (SUPERÁVIT)			VALOR
8 -	TOTAL DOS RECURSOS DE SUPERÁVIT		0,00
8.1 -	SUPERÁVIT DO EXERCÍCIO IMEDIATAMENTE ANTERIOR		0,00
8.2 -	SUPERÁVIT RESIDUAL DE OUTROS EXERCÍCIOS		0,00



Ceará  
Governo Municipal de Ipueritas  
Consolidado

RELATÓRIO RESUMIDO DA EXECUÇÃO ORÇAMENTÁRIA  
DEMONSTR. DAS RECEITAS E DESPESAS  
COM MANUTENÇÃO E DESENV. DO ENSINO - MDE  
ORÇAMENTOS FISCAL E DA SEGURIDADE SOCIAL  
3º bimestre de 2024 (Maio a Junho)

9 - TOTAL DOS RECURSOS DO FUNDEB DISPONÍVEIS PARA UTILIZAÇÃO (6 + 8)

33.962.962,15



RELATÓRIO RESUMIDO DA EXECUÇÃO ORÇAMENTÁRIA  
 DEMONSTR. DAS RECEITAS E DESPESAS  
 COM MANUTENÇÃO E DESENV. DO ENSINO - MDE  
 ORÇAMENTOS FISCAL E DA SEGURIDADE SOCIAL  
 3º bimestre de 2024 (Maio a Junho)

DESPESAS COM RECURSOS DO FUNDEB (Por Área de Atuação)6	DOTAÇÃO	DESPESAS	DESPESAS	DESPESAS	DESPESAS
	ATUALIZADA	EMPENHADAS	LÍQUIDAS	PAGAS	Até o bimestre
(C)	Até o bimestre	(D)	Até o bimestre	(E)	(F)
10 - TOTAL DAS DESPESAS COM RECURSOS DO FUNDEB	65.658.944,50	44.854.390,73	36.220.570,21	34.992.945,54	34.992.945,54
10.1 - PROFISSIONAIS DA EDUCAÇÃO BÁSICA	48.166.043,35	32.871.524,33	25.692.426,10	25.692.376,10	25.692.376,10
10.1.1 - Educação infantil	8.783.076,29	5.001.010,13	3.874.067,39	3.874.067,39	3.874.067,39
10.1.2 - Ensino Fundamental	38.262.967,06	27.281.013,63	21.465.780,08	21.465.730,08	21.465.730,08
10.1.3 - Educação de jovens e adultos	1.120.000,00	589.500,57	352.578,63	352.578,63	352.578,63
10.1.4 - Educação Especial	0,00	0,00	0,00	0,00	0,00
10.1.5 - Administração Geral	0,00	0,00	0,00	0,00	0,00
10.2 - OUTRAS DESPESAS	17.492.901,15	11.982.866,40	10.528.144,11	9.300.569,44	9.300.569,44
10.2.1 - Educação Infantil	3.852.700,00	3.101.270,73	2.896.598,43	2.875.967,66	2.875.967,66
10.2.2 - Ensino Fundamental	13.016.411,15	8.568.129,55	7.320.629,67	6.114.947,88	6.114.947,88
10.2.3 - Educação de jovens e adultos	523.790,00	313.466,12	310.916,01	309.653,90	309.653,90
10.2.4 - Educação Especial	0,00	0,00	0,00	0,00	0,00
10.2.5 - Administração geral	100.000,00	0,00	0,00	0,00	0,00
10.2.6 - Transporte (escolar)	0,00	0,00	0,00	0,00	0,00
10.2.7 - Outras	0,00	0,00	0,00	0,00	0,00

INDICADORES DO FUNDEB

DESPESAS CUSTEADAS COM RECEITAS DO FUNDEB RECEBIDAS NO EXERCÍCIO	DESPESAS	DESPESAS	DESPESAS	INSCRITAS EM	INSCR.	DESP.
	EMPENHADAS	LÍQUIDAS	PAGAS	RESTOS A PAGAR	EM RESTOS	LÍQUID/EMPE
Até o bimestre	Até o bimestre	Até o bimestre	Até o bimestre	A PAGAR NÃO PROC.	INHADAS EM VL SUP.	Até o bimestre
(D)	(E)	(F)	(G)	(H)	(I)	(J)
11 - TOTAL DAS DESPESAS CUSTEADAS COM RECURSOS DO FUNDEB RECEBIDAS NO EXERCÍCIO	44.854.390,73	36.220.570,21	34.992.945,54			10.891.428,58
11.1 - Total das despesas custeadas com FUNDEB - impostos e transferências de imp	31.033.398,81	24.277.464,72	23.049.840,05			12.827.425,97
11.2 - Total das despesas custeadas com FUNDEB - Complementação da União - VAAT	7.904.504,52	7.136.526,93	7.136.526,93			0,00
11.3 - Total das despesas custeadas com FUNDEB - Complementação da União - VAAT	5.916.487,40	4.806.578,56	4.806.578,56			0,00
11.4 - Total das despesas custeadas com FUNDEB - Complementação da União - VAAE	0,00	0,00	0,00			0,00
12 - Total das despesas do FUNDEB com profissionais de educação básica	32.871.524,33	25.692.426,10	25.692.376,10			0,00



Ceará  
Governo Municipal de Ipueriras  
Consolidado

RELATÓRIO RESUMIDO DA EXECUÇÃO ORÇAMENTÁRIA  
DEMONSTR. DAS RECEITAS E DESPESAS  
COM MANUTENÇÃO E DESENV. DO ENSINO - MDE  
ORÇAMENTOS FISCAL E DA SEGURIDADE SOCIAL  
3º bimestre de 2024 (Maio a Junho)

Pag.: 0005

13 - Total das despesas custeadas com FUNDEF - complementação da União - VAAT aplicadas na educação infantil

5.855.821,92	4.745.913,08	4.745.913,08			0,00
--------------	--------------	--------------	--	--	------

RELATÓRIO RESUMIDO DA EXECUÇÃO ORÇAMENTÁRIA  
DEMONSTR. DAS RECEITAS E DESPESAS  
COM MANUTENÇÃO E DESENV. DO ENSINO - MDE  
ORÇAMENTOS FISCAL E DA SEGURIDADE SOCIAL  
3º bimestre de 2024 (Maio a Junho)

14 - Total das despesas custeadas com FUNDEB - complementação da União - VAAT | 971.728,28 | 944.041,68 | 944.041,68 | 0,00

INDICADORES - Art.212-A, Inciso XI e Parágrafo 3º - constituição Federal

INDICADORES	VALOR EXIGIDO (j)	VALOR APLICADO (k)	VALOR CONSIDERADO APÓS DEDUÇÕES (l)	% APLICADO (m)
-------------	-------------------	--------------------	-------------------------------------	----------------

15 - Mínimo de 70% do FUNDEB na remuneração dos profissionais da educação básica | 23.774.073,51 | 25.692.426,10 | 25.692.426,10 | 75,65

16 - Percentual da complementação da União ao FUNDEB (VAAT) educação infantil (INDICA | 1.827.924,09 | 4.745.913,08 | 4.745.913,08 | 64,91

17 - Mínimo de 15% da complementação da União ao FUNDEB - VAAT em Despesas de Capital | 1.096.754,46 | 944.041,68 | 944.041,68 | 12,91

INDICADOR - Art.25, Parágrafo 3º - Lei nº 14.113, de 2020 - (Máximo de 10% de Superávit)<sup>(t)3</sup>

INDICADOR	MÁXIMO PERMITIDO (n)	NÃO APLICADO (o)	APÓS AJUSTE (p)	EXCEDENTE AO MÁXIMO PERMITIDO (q)	% NÃO APLICADO (r)
-----------	----------------------	------------------	-----------------	-----------------------------------	--------------------

18 - Total da receita recebida e não aplicada no exercício | 3.396.296,22 | 0,00 | 0,00 | 0,00 | 0,00


INDICADOR - Art.25, Parágrafo 3º - Lei nº 14.113, de 2020 - (Aplicação do Superávit de Exercício Anterior)<sup>3</sup>

INDICADOR	VALOR SUPERÁVIT PERMITIDO NO EXERCÍCIO ANTERIOR (s)	VALOR NÃO APLICADO NO EXERCÍCIO ANTERIOR (t)	VALOR SUPERÁVIT APLICADO ATÉ O PRIMEIRO QUADRIMESTRE ANTERIOR (u)	VALOR APLICADO APÓS O PRIMEIRO QUADRIMESTRE (v)	VALOR SUPERÁVIT PERMIT. EXERC. ANT. NÃO APLICADO ATÉ PRIM. QUAD. EXE. ATUAL (x)
-----------	---	--	---	---	---

19 - Total das despesas custeadas com Superávit do FUNDEB | 0,00 | 0,00 | 0,00 | 0,00 | 0,00

19.1- Total das despesas custeadas com FUNDEB - impostos e transferências de impostos | 0,00 | 0,00 | 0,00 | 0,00 | 0,00

19.2- Total das despesas custeadas com FUNDEB - complementação da União (VAAT + VAAT + VAAR) | 0,00 | 0,00 | 0,00 | 0,00 | 0,00



RELATÓRIO RESUMIDO DA EXECUÇÃO ORÇAMENTÁRIA  
DEMONSTR. DAS RECEITAS E DESPESAS  
COM MANUTENÇÃO E DESENV. DO ENSINO - MDE  
ORÇAMENTOS FISCAL E DA SEGURIDADE SOCIAL  
3º bimestre de 2024 (Maio a Junho)

DESPESAS COM MANUTENÇÃO E DESENVOLVIMENTO DO ENSINO - MDE - CUSTEADAS COM RECEITA DE IMPOSTOS (EXCETO FUNDER)

DESPESAS COM AÇÕES TÍPICAS DE MDE - RECEITAS DE IMPOSTOS - EXCETO FUNDER	DOTAÇÃO ATUALIZADA (C)	DESPESAS EMPENHADAS Até o bimestre (d)	DESPESAS LIQUIDADAS Até o bimestre (e)	DESPESAS PAGAS Até o bimestre (f)	
<b>20 - TOTAL DAS DESPESAS COM AÇÕES TÍPICAS DE MDE CUSTEADAS COM RECEITAS DE IMPOSTOS</b>	<b>6.350.336,25</b>	<b>3.326.782,63</b>	<b>2.350.863,56</b>	<b>1.089.131,55</b>	
20.1 - Educação Infantil	322.875,00	109.317,09	54.109,18	54.109,18	
20.2 - Ensino Fundamental	2.571.961,25	897.807,92	221.930,46	210.167,69	
20.3 - Educação de jovens e Adultos	45.000,00	30.339,10	12.894,50	12.894,50	
20.4 - Educação Especial	0,00	0,00	0,00	0,00	
20.5 - Administração Geral	2.865.500,00	2.278.830,38	2.057.718,47	807.749,23	
20.6 - Transporte (Escolar)	0,00	0,00	0,00	0,00	
20.7 - Outras	545.000,00	10.488,14	4.210,95	4.210,95	

DESPESAS COM MANUTENÇÃO E DESENVOLVIMENTO DO ENSINO - MDE - CUSTEADAS COM RECEITA DE IMPOSTOS E COM RECURSOS DO FUNDER

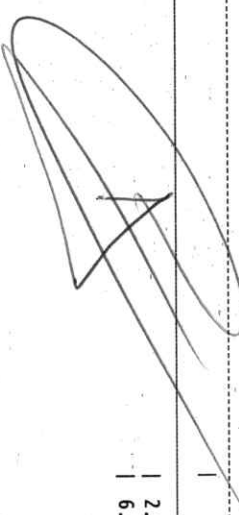
DESPESAS COM AÇÕES TÍPICAS DE MDE - RECEITAS DE IMPOSTOS E RECURSOS DO FUNDER	DOTAÇÃO ATUALIZADA (C)	DESPESAS EMPENHADAS Até o bimestre (d)	DESPESAS LIQUIDADAS Até o bimestre (e)	DESPESAS PAGAS Até o bimestre (f)	
<b>21 - TOTAL DAS DESPESAS COM AÇÕES TÍPICAS DE MDE CUSTEADAS COM RECEITAS DE IMPOSTOS E</b>	<b>68.516.996,48</b>	<b>45.772.594,84</b>	<b>36.390.244,35</b>	<b>35.150.856,91</b>	
21.1 - EDUCAÇÃO INFANTIL	12.958.651,29	8.211.597,95	6.824.775,00	6.804.144,23	
21.1.1 - Creche	0,00	7.652.352,06	6.554.659,77	6.534.029,00	
21.1.2 - Pré-escola	12.958.651,29	559.245,89	270.115,23	270.115,23	
21.2 - ENSINO FUNDAMENTAL	55.558.345,19	37.560.996,89	29.565.469,35	28.346.712,68	

APURAÇÃO DAS DESPESAS PARA FINS DE LIMITE MÍNIMO CONSTITUCIONAL

22 - (+) TOTAL DAS DESPESAS DE MDE CUSTEADAS COM RECURSOS DE IMPOSTOS = (L20(d ou e)) | 2.350.863,56

23 - (+) TOTAL DAS RECEITAS TRANSFERIDAS AO FUNDER = (L4) | 6.678.176,37

VALOR





Ceará  
Governo Municipal de Ipueritas  
Consolidado

RELATÓRIO RESUMIDO DA EXECUÇÃO ORÇAMENTÁRIA  
DEMONSTR. DAS RECEITAS E DESPESAS  
COM MANUTENÇÃO E DESENV. DO ENSINO - MDE  
ORÇAMENTOS FISCAL E DA SEGURIDADE SOCIAL  
3º bimestre de 2024 (maio a junho)

Pag.: 0008

24 - (-) RECEITAS DO FUNDEB NÃO UTILIZADAS NO EXERCÍCIO, EM VALOR SUPERIOR A 10% = L(18q)	0,00
25 - (-) SUPERÁVIT PERMITIDO NO EXERCÍCIO IMEDIATAMENTE ANTERIOR NÃO APLICADO ATÉ O PRIMEIRO QUADRIMESTRE NO EXERCÍCIO ATUAL = L19.1(x)	0,00
26 - (-) RESTOS A PAGAR NÃO PROCESSADOS INSCRITOS NO EXERCÍCIO SEM DISPONIBILIDADE FINANCEIRA DE RECURSOS DE IMPOSTOS4	0,00



RELATÓRIO RESUMIDO DA EXECUÇÃO ORÇAMENTÁRIA  
 DEMONSTR. DAS RECEITAS E DESPESAS  
 COM MANUTENÇÃO E DESENV. DO ENSINO - MDE  
 ORÇAMENTOS FISCAL E DA SEGURIDADE SOCIAL  
 3º bimestre de 2024 (Maio a Junho)

31.3 - RECEITA DE ROYALTIES DESTINADOS À EDUCAÇÃO			834.519,75		60.748,68
31.4 - RECEITA DE OPERAÇÕES DE CRÉDITO VINCULADAS À EDUCAÇÃO			0,00		0,00
31.5 - OUTRAS RECEITAS PARA FINANCIAMENTO DO ENSINO			0,00		0,00

OUTRAS DESPESAS COM EDUCAÇÃO (por Área de Atuação)6					
	DOTAÇÃO ATUALIZADA (C)	DESPESAS EMPENHADAS Até o Bimestre (d)	DESPESAS LIQUIDADAS Até o Bimestre (e)	DESPESAS PAGAS Até o Bimestre (f)	

32 - TOTAL DAS OUTRAS DESPESAS COM EDUCAÇÃO	6.817.744,75	4.497.496,01	3.869.201,94	2.853.723,01	
32.1 - EDUCAÇÃO INFANTIL	527.600,00	231.575,76	231.575,76	196.082,94	
32.2 - ENSINO FUNDAMENTAL	5.276.625,00	4.029.127,06	3.455.906,01	2.483.032,75	
32.3 - ENSINO MÉDIO	0,00	0,00	0,00	0,00	
32.4 - ENSINO SUPERIOR	0,00	0,00	0,00	0,00	
32.5 - ENSINO PROFISSIONAL	0,00	0,00	0,00	0,00	
32.6 - ENSINO DE JOVENS E ADULTOS	50.000,00	39.406,95	39.406,95	33.610,10	
32.7 - EDUCAÇÃO ESPECIAL	0,00	0,00	0,00	0,00	
32.8 - OUTRAS	963.519,75	197.386,24	142.313,22	140.997,22	

TOTAL GERAL DAS DESPESAS COM EDUCAÇÃO					
	DOTAÇÃO ATUALIZADA (C)	DESPESAS EMPENHADAS Até o Bimestre (d)	DESPESAS LIQUIDADAS Até o Bimestre (e)	DESPESAS PAGAS Até o Bimestre (f)	
33 - TOTAL GERAL DAS DESPESAS COM EDUCAÇÃO (10 + 20 + 32)	77.645.241,23	52.156.860,35	41.668.789,69	39.322.704,08	
33.1 - Despesas Correntes	72.319.745,23	48.524.849,19	38.444.019,51	37.900.379,04	
33.1.1 - Pessoal Ativo	49.219.134,08	33.378.529,81	26.121.221,50	26.121.171,50	
33.1.2 - Pessoal Inativo	0,00	0,00	0,00	0,00	
33.1.3 - Transferências às instituições comunitárias, confessionais ou filantrópicas sem fins lucrativos	0,00	0,00	0,00	0,00	
33.1.4 - Outras Despesas Correntes	23.100.611,15	15.146.319,38	12.322.798,01	11.779.207,54	
33.2 - Despesas de Capital	5.325.496,00	3.632.011,16	3.224.770,18	1.422.325,04	
33.2.1 - Transferências às instituições comunitárias, confessionais ou filantrópicas sem fins lucrativos	0,00	0,00	0,00	0,00	
33.2.2 - Outras Despesas de Capital	5.325.496,00	3.632.011,16	3.224.770,18	1.422.325,04	



Ceará  
Governho Municipal de Ipueritas  
Consolidado

RELATÓRIO RESUMIDO DA EXECUÇÃO ORÇAMENTÁRIA  
DEMONSTR. DAS RECEITAS E DESPESAS  
COM MANUTENÇÃO E DESENV. DO ENSINO - MDE  
ORÇAMENTOS FISCAL E DA SEGURIDADE SOCIAL  
3º bimestre de 2024 (Maio a Junho)

CONTROLE DA DISPONIBILIDADE FINANCEIRA E CONCILIAÇÃO BANCÁRIA	FUNDEB (ae)	SALÁRIO EDUCAÇÃO (af)
34 - DISPONIBILIDADE FINANCEIRA EM 31 DE DEZEMBRO DE 2023	13.448,28	0,00



RELATÓRIO RESUMIDO DA EXECUÇÃO ORÇAMENTÁRIA  
 DEMONSTR. DAS RECEITAS E DESPESAS  
 COM MANUTENÇÃO E DESENV. DO ENSINO - MDE  
 ORÇAMENTOS FISCAL E DA SEGURIDADE SOCIAL  
 3º bimestre de 2024 (Maio a Junho)

35 - (+) INGRESSO DE RECURSOS ATÉ O BIMESTRE (Orçamentário)	33.962.962,15	1.696.558,15
36 - (-) PAGAMENTOS EFETUADOS ATÉ O BIMESTRE (Orçamentário e restos a pagar)	35.240.387,53	1.815.193,37
37 - (-) DISPONIBILIDADE FINANCEIRA ATÉ O BIMESTRE	-1.263.977,10	-118.635,22
38 - (+) AJUSTES POSITIVOS (RETENÇÕES E OUTROS VALORES EXTRAORÇAMENTÁRIOS)	0,00	0,00
39 - (-) AJUSTES NEGATIVOS (OUTROS VALORES EXTRAORÇAMENTÁRIOS)	0,00	0,00
40 - (=) SALDO FINANCEIRO CONCILIADO(Saldo Bancário)	-1.263.977,10	-118.635,22

FONTE: SISTEMA: Aspec Informática - UNIDADE RESPONSÁVEL: Prefeitura Municipal de Ipueriras - DATA DA EMISSÃO: 26/07/2024 - HORA DA EMISSÃO: 09:38:04

- 1 Os valores informados devem corresponder ao efetivamente transferido. Os percentuais correspondem ao disposto na legislação.
- 2 Limites mínimos anuais a serem cumpridos no encerramento do exercício.
- 3 Art. 25, parágrafo 3º, Lei 14.113/2020: Até 10% (dez por cento) dos recursos recebidos à conta dos Fundos, inclusive relativos à complementação da União, nos termos do parágrafo 2º do art. 16 desta Lei, poderão ser utilizados no primeiro quadrimestre do exercício imediatamente subsequente, mediante abertura de crédito adicional.
- 4 Os valores referentes à parcela dos Restos a Pagar inscritos sem disponibilidade financeira deverão ser informados somente no RREO do último bimestre do exercício.
- 5 Nos cinco primeiros bimestres do exercício o acompanhamento será feito com base na despesa liquidada. No último bimestre do exercício, o valor deverá corresponder ao total da despesa empenhada.
- 6 As linhas representam áreas de atuação e não correspondem exatamente às subfunções da Função Educação. As despesas classificadas nas demais subfunções típicas e nas subfunções atípicas deverão ser rateadas para essas áreas de atuação.
- 7 Valor inscrito em RPP sem disponibilidade de caixa, que não será considerado na apuração dos indicadores e limites. Para as linhas 15, 16 e 17, deverá ser comparado o total inscrito em RPP com a disponibilidade de caixa por fonte de recursos. Para a linha 14, deverá ser verificada a diferença entre a disponibilidade nas Fontes do Fundeb e os RPP referentes a essas despesas. Para a linha 18, deverá ser verificada a diferença entre as disponibilidades na Fonte VUAR e os RPP dessas despesas.
- 8 Controle da execução de restos a pagar considerados no cumprimento do limite mínimo dos exercícios anteriores.
- 9 Nesta coluna não devem ser informados valores inferiores a 0 (zero).
- 10 Essa coluna não deve conter percentual superior a 100%. Caso isso ocorra, em razão de valores informados na coluna (i), os percentuais devem ser ajustados para 100%.

FRANCISCO SOUTO DE VASCONCELOS JÚNIOR MAIS CONTÁBIL SOLUÇÕES EFICIENTES E INOVADORAS  
 PREFEITO ASSESSOR(A) CONTÁBIL

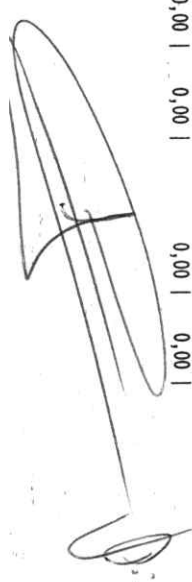
FRANCISCO SOUTO VASCONCELOS JERERSON OLIVEIRA SALES CARVALHO  
 SECRETÁRIO DE ADMINISTRAÇÃO E FINANÇAS CONTROLADOR GERAL DO MUNICÍPIO

RELATÓRIO RESUMIDO DA EXECUÇÃO ORÇAMENTÁRIA  
DEMONSTRATIVO DAS RECEITAS E DESPESAS COM  
AÇÕES E SERVIÇOS PÚBLICOS DE SAÚDE  
ORÇAMENTOS FISCAL E DA SEGURIDADE SOCIAL  
3º bimestre de 2024 (Maio a Junho)

RREO - ANEXO XII (LC 141/2012, art. 35)

R\$ 1,00

RECEITAS RESULTANTES DE IMPOSTOS E TRANSFERÊNCIAS CONSTITUCIONAIS E LEGAIS	PREVISÃO INICIAL	PREVISÃO ATUALIZADA (a)	RECEITAS REALIZADAS	
			ATÉ O BIMESTRE (b)	% (b/a)x100
<b>RECEITA DE IMPOSTOS (I)</b>				
Receita Resultante do Imposto Predial e Territorial Urbano - IPTU	4.432.582,00	4.432.582,00	2.340.041,02	52,79
Receita Resultante do Imposto sobre Transmissão Inter vivos - ITBI	239.573,00	239.573,00	154.834,38	64,63
Receita Resultante do Imposto sobre Serviços de Qualquer Natureza - ISS	162.747,00	162.747,00	8.949,75	5,50
Receita Resultante do Imposto de Renda e Provento de Qualquer Natureza Retido na Fonte - IRRF	1.186.309,00	1.186.309,00	893.674,39	75,33
RECEITAS DE TRANSFERÊNCIAS CONSTITUCIONAIS E LEGAIS (II)	2.843.953,00	2.843.953,00	1.282.582,50	45,10
Cota Parte FPM	59.603.815,00	59.603.815,00	33.695.226,35	56,53
Cota Parte ITR	48.409.261,00	48.409.261,00	27.390.974,33	56,58
Cota Parte IPVA	2.889,00	2.889,00	1.757,65	60,84
Cota Parte IOMS	1.575.575,00	1.575.575,00	1.116.145,05	70,84
Cota Parte IPT - Exportação	9.584.953,00	9.584.953,00	5.171.814,11	53,96
Outras Transferências Provenientes de Impostos e Transferências Constitucionais	31.137,00	31.137,00	14.535,21	46,68
TOTAL DAS RECEITAS RESULTANTES DE IMPOSTOS E TRANSFERÊNCIAS CONSTITUCIONAIS E LEGAIS (III) = I+II	64.036.397,00	64.036.397,00	36.035.267,37	56,27
<b>DESPESAS COM AÇÕES E SERVIÇOS PÚBLICOS DE SAÚDE (ASPS) POR SUBFUNÇÕES E CATEGORIA ECONÔMICA</b>				
ATENÇÃO BÁSICA (IV)	2.561.100,00	6.612.300,00	4.754.608,93	71,91
Despesas Correntes	1.526.100,00	5.992.300,00	4.751.393,26	79,29
Despesas de Capital	1.035.000,00	620.000,00	3.215,67	0,52
ASSISTÊNCIA HOSPITALAR E AMBULATORIAL (V)	6.057.459,55	3.739.159,55	1.989.642,15	53,21
Despesas Correntes	4.115.194,55	2.981.894,55	1.989.642,15	66,72
Despesas de Capital	1.942.265,00	757.265,00	0,00	0,00
SUPPORTO PROFILÁTICO E TERAPÊUTICO (VI)	0,00	0,00	0,00	0,00
Despesas Correntes	0,00	0,00	0,00	0,00
DESPESAS LIQUIDADAS				
DESPESAS PAGAS				





RELATÓRIO RESUMIDO DA EXECUÇÃO ORÇAMENTÁRIA  
 DEMONSTRATIVO DAS RECEITAS E DESPESAS COM  
 AÇÕES E SERVIÇOS PÚBLICOS DE SAÚDE  
 ORÇAMENTOS FISCAL E DA SEGURIDADE SOCIAL  
 3º bimestre de 2024 (Maio a Junho)

PERCENTUAL DA RECEITA DE IMPOSTOS E TRANSFERÊNCIAS CONSTITUCIONAIS E LEGAIS APLICADO EM ASPS (XVI / III)\*100 (mínimo de 15% conforme LC nº 141/2012 ou % da Lei Orgânica Municipal) 20,60

CONTROLE DO VALOR REFERENTE AO PERCENTUAL MÍNIMO NÃO CUMPRIDO EM EXERCÍCIOS ANTERIORES PARA	LIMITE NÃO CUMPRIDO				SALDO FINAL (não aplicado)1 (1)=(h-(i ou j))
	SALDO INICIAL (h)	Despesas custeadas no Exercício de Referência Empenhadas (i)	Liquidadas (j)	Pagas (k)	
diferença de limite não cumprido em 2024	0,00	0,00	0,00	0,00	0,00
diferença de limite não cumprido em 2023	0,00	0,00	0,00	0,00	0,00
diferença de limite não cumprido em Exercícios Anteriores	0,00	0,00	0,00	0,00	0,00
TOTAL DA DIFERENÇA DE LIMITE NÃO CUMPRIDO EM EXERCÍCIOS ANTERIORES (XX)	0,00	0,00	0,00	0,00	0,00

EXERCÍCIO DO EMPENHO	valor mínimo p/aplicação em ASPS em ASPS (m)	valor aplicado em ASPS no exercício (n)	valor aplicado além do limite mínimo  (O)=(n-m) se < 0  então (o) = 0	Total inscrito em RP no exercício (p)	RPP Inscrições Indevidamente no exercício sem disponibilidade financeira  (q)=(XIIIId)  se < 0, (r)=0	Valor inscrito em RP considerado no limite  (r)=(p-(o+q))	Total de RP pagos (s)	Total de RP a pagar (t)	Total de RP cancelados ou prescritos (u)	Diferença entre valor aplicado além do limite e o total de RP cancelados  (v)=(o+q)-u
Empenhos de 2024	0,00	0,00	0,00	0,00	0,00	0,00	0,00	0,00	0,00	0,00
Empenhos de 2023	0,00	0,00	0,00	0,00	0,00	0,00	0,00	0,00	0,00	0,00
Empenhos de 2022	0,00	0,00	0,00	0,00	0,00	0,00	0,00	0,00	0,00	0,00
Empenhos de 2021	0,00	0,00	0,00	0,00	0,00	0,00	0,00	0,00	0,00	0,00
Empenhos de 2020 e anteriores	0,00	0,00	0,00	0,00	0,00	0,00	0,00	0,00	0,00	0,00

TOTAL DOS RESTOS A PAGAR CANCELADOS OU PRESCRITOS ATÉ O FINAL DO EXERCÍCIO ATUAL QUE AFETARAM O CUMPRIMENTO DO LIMITE (XXI) 0,00  
 TOTAL DOS RESTOS A PAGAR CANCELADOS OU PRESCRITOS ATÉ O FINAL DO EXERCÍCIO ANTERIOR QUE AFETARAM O CUMPRIMENTO DO LIMITE (XXII) 0,00  
 TOTAL DOS RESTOS A PAGAR CANCELADOS OU PRESCRITOS NO EXERCÍCIO ATUAL QUE AFETARAM O CUMPRIMENTO DO LIMITE (XXIII) = (XXI - XXII) 0,00


RELATÓRIO RESUMIDO DA EXECUÇÃO ORÇAMENTÁRIA  
 DEMONSTRATIVO DAS RECEITAS E DESPESAS COM  
 AÇÕES E SERVIÇOS PÚBLICOS DE SAÚDE  
 ORÇAMENTOS FISCAL E DA SEGURIDADE SOCIAL  
 3º bimestre de 2024 (Maio a Junho)

CONTROLE DE RESTOS A PAGAR CANCELADOS OU PRESCRITOS CONSIDERADOS PARA FINS DE APLICAÇÃO DA DISPONIBILIDADE DE CAIXA CONFORME ARTIGO 24 Parágrafo 1º e 2º DA LC 141/2012	SALDO INICIAL (w)	LIMITE NÃO CUMPRIDO		SALDO FINAL (não aplicado) 1 (aa)=(w-(x ou y))				
		Despesas custeadas no Exercício de Referência	Empenhadas (x)		Liquidadas (y)	Pagas (z)		
Restos a pagar cancelados ou prescritos em 2024 a serem compensados (XXIV)	0,00	0,00	0,00	0,00				
Restos a pagar cancelados ou prescritos em 2023 a serem compensados (XXV)	0,00	0,00	0,00	0,00				
Restos a pagar cancelados ou prescritos em exercícios anteriores a serem compensados (XXVI)	0,00	0,00	0,00	0,00				
TOTAL DE RESTOS A PAGAR CANCELADOS OU PRESCRITOS A COMPENSAR (XXVII)	0,00	0,00	0,00	0,00				
RECEITAS ADICIONAIS PARA O FINANCIAMENTO DA SAÚDE NÃO COMPUTADAS NO CÁLCULO DO MÍNIMO	PREVISÃO INICIAL	PREVISÃO ATUALIZADA (c)	RECEITAS REALIZADAS ATÉ O BIMESTRE (d)	% (d/c)*100				
RECEITAS DE TRANSFERÊNCIAS PARA A SAÚDE (XXVIII)	16.031.611,00	16.031.611,00	12.488.251,53	77,90				
Provenientes da União	16.031.611,00	16.031.611,00	12.488.251,53	77,90				
Provenientes do Estado	0,00	0,00	0,00	0,00				
Provenientes de outros Municípios	0,00	0,00	0,00	0,00				
RECEITAS DE OPERAÇÕES DE CRÉDITO INTERNAS E EXTERNAS VINCULADAS À SAÚDE (XXIX)	0,00	0,00	0,00	0,00				
OUTRAS RECEITAS (XXX)	278.173,25	278.173,25	20.249,56	7,28				
TOTAL DE RECEITAS ADICIONAIS PARA FINANCIAMENTO DA SAÚDE (XXXI)=(XXVIII+XXIX+XXX)	16.309.784,25	16.309.784,25	12.508.501,09	76,69				
DESPESAS COM SAÚDE POR SUBFUNÇÕES E CATEGORIA ECONÔMICA NÃO COMPUTADAS NO CÁLCULO DO MÍNIMO	DOTAÇÃO INICIAL	DOTAÇÃO ATUALIZADA (c)	DESPESAS EMPENHADAS ATÉ O BIMESTRE (d)	% (d/c)*100	DESPESAS LIQUIDADAS ATÉ O BIMESTRE (e)	% (e/c)*100	DESPESAS PAGAS ATÉ O BIMESTRE (f)	% (f/c)*100
ATENÇÃO BÁSICA (XXXII)	9.699.309,25	6.152.109,25	2.870.554,27	46,66	1.978.820,94	32,16	1.938.673,69	31,51
Despesas Correntes	9.504.111,00	5.861.911,00	2.755.781,40	47,01	1.864.048,07	31,80	1.823.900,82	31,11
Despesas de Capital	195.198,25	290.198,25	114.772,87	39,55	114.772,87	39,55	114.772,87	39,55

RELATÓRIO RESUMIDO DA EXECUÇÃO ORÇAMENTÁRIA  
 DEMONSTRATIVO DAS RECEITAS E DESPESAS COM  
 AÇÕES E SERVIÇOS PÚBLICOS DE SAÚDE  
 ORÇAMENTOS FISCAL E DA SEGURIDADE SOCIAL  
 3º bimestre de 2024 (Maio a Junho)

ASSISTÊNCIA HOSPITALAR E AMBULATORIAL (XXXIII)	4.434.800,00	8.696.100,00	7.226.368,48	83,10	4.740.311,75	54,51	4.641.356,89	53,37
Despesas Correntes	4.393.800,00	7.920.100,00	6.489.327,27	81,93	4.717.533,53	59,56	4.618.578,67	58,31
Despesas de Capital	41.000,00	776.000,00	737.041,21	94,98	22.778,22	2,94	22.778,22	2,94
SUORTE PROFILÁTICO E TERAPÊUTICO (XXXIV)	0,00	0,00	0,00	0,00	0,00	0,00	0,00	0,00
Despesas Correntes	0,00	0,00	0,00	0,00	0,00	0,00	0,00	0,00
Despesas de Capital	0,00	0,00	0,00	0,00	0,00	0,00	0,00	0,00
VIGILÂNCIA SANITÁRIA (XXXV)	142.600,00	147.600,00	1.329,00	0,90	1.329,00	0,90	1.329,00	0,90
Despesas Correntes	122.600,00	127.600,00	1.329,00	1,04	1.329,00	1,04	1.329,00	1,04
Despesas de Capital	20.000,00	20.000,00	0,00	0,00	0,00	0,00	0,00	0,00
VIGILÂNCIA EPIDEMIOLÓGICA (XXXVI)	1.823.100,00	1.146.100,00	485.049,09	42,32	375.514,53	32,76	375.514,53	32,76
Despesas Correntes	0,00	0,00	0,00	0,00	0,00	0,00	0,00	0,00
Despesas de Capital	0,00	0,00	0,00	0,00	0,00	0,00	0,00	0,00
ALIMENTAÇÃO E NUTRIÇÃO (XXXVII)	0,00	0,00	0,00	0,00	0,00	0,00	0,00	0,00
Despesas Correntes	0,00	0,00	0,00	0,00	0,00	0,00	0,00	0,00
Despesas de Capital	0,00	0,00	0,00	0,00	0,00	0,00	0,00	0,00
OUTRAS SUBFUNÇÕES (XXXVIII)	209.975,00	539.975,00	322.650,75	59,75	16.967,55	3,14	0,00	0,00
Despesas Correntes	209.975,00	229.975,00	16.967,55	7,38	16.967,55	7,38	0,00	0,00
Despesas de Capital	0,00	310.000,00	305.683,20	98,61	0,00	0,00	0,00	0,00
TOTAL DAS DESPESAS NÃO COMPUTADAS NO CÁLCULO DO MÍNIMO (XXXIX)=(XXXII+XXXIII+XXXIV+XXXV+XXXVI+XXXVII+XXXVIII)	16.309.784,25	16.681.884,25	10.905.951,59	65,38	7.112.943,77	42,64	6.956.874,11	41,70

DESPESAS TOTAIS COM SAÚDE EXECUTADAS COM RECURSOS PRÓPRIOS E COM RECURSOS TRANSFERIDOS DE OUTROS ENTES	DOTAÇÃO INICIAL	DOTAÇÃO ATUALIZADA (C)	DESPESAS EMPENHADAS		DESPESAS LIQUIDADAS		DESPESAS PAGAS	
			ATÉ O BIMESTRE (D)	%  (D/C)x100	ATÉ O BIMESTRE (E)	%  (E/C)x100	ATÉ O BIMESTRE (F)	%  (F/C)x100
ATENÇÃO BÁSICA (XL)=(IV + XXXII)	12.260.409,25	12.764.409,25	7.625.163,20	59,74	5.390.782,11	42,23	5.337.063,00	41,81
ASSISTÊNCIA HOSPITALAR E AMBULATORIAL (XLI)=(V + XXXIII)	10.492.259,55	12.435.259,55	9.216.010,63	74,11	6.186.378,59	49,75	6.078.807,01	48,88
SUORTE PROFILÁTICO E TERAPÊUTICO (XLII)=(VI + XXXIV)	0,00	0,00	0,00	0,00	0,00	0,00	0,00	0,00
VIGILÂNCIA SANITÁRIA (XLIII)=(VII + XXXV)	180.500,00	195.500,00	9.986,09	5,11	6.956,11	3,56	6.956,11	3,56
VIGILÂNCIA EPIDEMIOLÓGICA (XLIV)=(VIII + XXXVI)	1.935.900,00	1.935.900,00	955.050,47	49,33	594.755,14	30,72	594.755,14	30,72
ALIMENTAÇÃO E NUTRIÇÃO (XLV)=(IX + XXXVII)	0,00	0,00	0,00	0,00	0,00	0,00	0,00	0,00
OUTRAS SUBFUNÇÕES (XLVI)=(X + XXXVIII)	5.361.175,00	6.245.675,00	3.519.389,70	56,35	2.359.069,83	37,77	2.236.840,67	35,81



Ceará  
Governo Municipal de Ipueriras  
Consolidado

RELATÓRIO RESUMIDO DA EXECUÇÃO ORÇAMENTÁRIA  
DEMONSTRATIVO DAS RECEITAS E DESPESAS COM  
AÇÕES E SERVIÇOS PÚBLICOS DE SAÚDE  
ORÇAMENTOS FISCAL E DA SEGURIDADE SOCIAL  
3º bimestre de 2024 (Maio a Junho)

Pag.: 0006

---


TOTAL DAS DESPESAS COM SAÚDE (XLVII)=(XI + XXXIX)	30.230.243,80	33.576.743,80	21.325.600,09	63,51	14.537.941,78	43,30	14.254.421,93	42,45
---	---------------	---------------	---------------	-------	---------------	-------	---------------	-------


---


FONTE: SISTEMA: Aspec Informática - UNIDADE RESPONSÁVEL: Prefeitura Municipal de Ipueriras - DATA DA EMISSÃO: 26/07/2024 - HORA DA EMISSÃO: 09:39:32


NOTAS:

- (1) Nos cinco primeiros bimestres do exercício, o acompanhamento será feito com base na despesa liquidada. No último bimestre do exercício, o valor deverá corresponder ao total da despesa empenhada.
- (2) Até o exercício de 2018, o controle da execução dos restos a pagar considerava apenas os valores dos restos a pagar não processados (regra antiga). A partir do exercício de 2019, o controle da execução dos restos a pagar considera os restos a pagar processados e não processados (regra nova).

  
FRANCISCO SOUTO DE VASCONCELOS JÚNIOR  
PREFEITO

  
MAIS CONTÁBIL - SOLUÇÕES EFICIENTES E  
ASSESSORIA CONTÁBIL

  
FRANCISCO SOUTO VASCONCELOS  
SECRETÁRIO DE ADMINISTRAÇÃO E FINANÇAS

  
JEFFERSON OLIVEIRA SALES CARVALHO  
CONTROLADOR GERAL DO MUNICÍPIO

RELATÓRIO RESUMIDO DA EXECUÇÃO ORÇAMENTÁRIA  
DEMONSTRATIVO DAS PARCERIAS PÚBLICO-PRIVADAS  
ORÇAMENTOS FISCAL E DA SEGURIDADE SOCIAL  
3º bimestre de 2024 (Maio a Junho)

RREO - Anexo 13 (Lei no. 11.079 de 30.12.2004, arts 22,25 e 28 )

R\$ 1,00

IMPACTOS DAS CONTRATAÇÕES DE PPP	SALDO TOTAL EM		SALDO FINAL EM 2024										
	31 DE DEZEMBRO DO EXERCÍCIO ANTERIOR	EXERCÍCIO ANTERIOR	Até o bimestre		<2025>	<2026>	<2027>	<2028>	<2029>	<2030>	<2031>	<2032>	<2033>
<b>TOTAL DE ATIVOS</b>													
Ativos constituídos pela SPE	0,00	0,00	0,00	0,00									
<b>TOTAL DE PASSIVOS</b>													
Obrigações decorrentes de ativos constituídos pela SPE	0,00	0,00	0,00	0,00									
Provisões de PPP	0,00	0,00	0,00	0,00									
Outros passivos	0,00	0,00	0,00	0,00									
<b>ATOS POTENCIAIS PASSIVOS</b>													
Obrigações contratuais	0,00	0,00	0,00	0,00									
Riscos não provisionados	0,00	0,00	0,00	0,00									
Garantias concedidas	0,00	0,00	0,00	0,00									
Outros Passivos Contingentes	0,00	0,00	0,00	0,00									

DESPESAS DE PPP	EXERCÍCIO ANTERIOR		EXERCÍCIO CORRENTE (2024)										
					<2025>	<2026>	<2027>	<2028>	<2029>	<2030>	<2031>	<2032>	<2033>
<b>DO ENTE FEDERADO, EXCETO ESTATAIS NÃO DEPENDENTES</b>													
(I) = (I.1 + I.2)	0,00	0,00	0,00	0,00									
Contratadas (I.1)	0,00	0,00	0,00	0,00									
A Contratar (I.2)	0,00	0,00	0,00	0,00									
<b>DAS ESTATAIS NÃO-DEPENDENTES (II) = (II.1 + II.2)</b>													
Contratadas (II.1)	0,00	0,00	0,00	0,00									
A Contratar (II.2)	0,00	0,00	0,00	0,00									
<b>TOTAL DAS DESPESAS DE PPP (III) = (I + II)</b>	0,00	0,00	0,00	0,00									
<b>RECEITA CORRENTE LÍQUIDA (RCL) (IV)</b>	148.999.294,29	168.708.448,19											






Ceará  
Governo Municipal de Ipueriras  
Consolidado


RELATÓRIO RESUMIDO DA EXECUÇÃO ORÇAMENTÁRIA  
DEMONSTRATIVO DAS PARCERIAS PÚBLICO-PRIVADAS  
ORÇAMENTOS FISCAL E DA SEGURIDADE SOCIAL  
3º bimestre de 2024 (Maio a Junho)

Pag.: 0002

TOTAL DAS DESPESAS CONSIDERADAS PARA O LIMITE (I)	0,00	0,00
TOTAL DAS DESPESAS CONSIDERADAS PARA O LIMITE / RCL (%)	0,00	0,00
(V) = (I / IV)		

FONTE: SISTEMA: Aspec Informática - UNIDADE RESPONSÁVEL: Prefeitura Municipal de Ipueriras - DATA DA EMISSÃO: 26/07/2024 - HORA DA EMISSÃO: 09:42:06  
NOTA:

  
FRANCISCO SOUTO DE VASCONCELOS JÚNIOR      MAIS CONTÁBIL - SOLUÇÕES EFICIENTES E  
PREFEITO      ASSESSORIA CONTÁBIL

  
FRANCISCO SOUTO VASCONCELOS      JEFFERSON OLIVEIRA SALES CARVALHO  
SECRETÁRIO DE ADMINISTRAÇÃO E FINANÇAS      CONTROLADOR GERAL DO MUNICÍPIO

Ceará  
Governo Municipal de Ipueritas  
Consolidado

RELATÓRIO RESUMIDO DA EXECUÇÃO ORÇAMENTÁRIA  
DEMONSTRATIVO SIMPLIFICADO DO REL. RESUMIDO DA EXECUÇÃO ORÇAMENTÁRIA  
ORÇAMENTOS FISCAL E DA SEGURIDADE SOCIAL  
3º bimestre de 2024 (Maio a Junho)

Pag.: 0001

RREO - Anexo 14 (LRF, Art. 48)

R\$ 1,00

BALANÇO ORÇAMENTÁRIO	Até o Bimestre
<b>RECEITAS</b>	
Previsão Inicial	170.790.171,01
Previsão Atualizada	170.790.171,01
Receitas Realizadas	98.790.174,12
Déficit Orçamentário	0,00
Saldos de Exercícios Anteriores (Utilizados para créditos Adicionais )	0,00
<b>DESPESAS</b>	
Dotação Inicial	170.790.171,01
Dotação Atualizada	170.790.171,01
Despesas Empenhadas	117.659.155,73
Despesas Liquidadas	88.594.335,58
Despesas Pagas	84.458.793,37
Superávit Orçamentário	10.195.838,54
<b>DESPESAS POR FUNÇÃO/SUBFUNÇÃO</b>	<b>Até o Bimestre</b>
Despesas Empenhadas	117.659.155,73
Despesas Liquidadas	88.594.335,58
<b>RECEITA CORRENTE LÍQUIDA - RCL</b>	<b>Até o Bimestre</b>
Receita Corrente Líquida	168.708.448,19
Receita Corrente Líquida Ajustada para cálculo dos limites de Endividamento	168.708.448,19
Receita Corrente Líquida Ajustada para cálculo dos limites da Despesa com Pessoal	167.224.253,23
<b>RECEITAS E DESPESAS DOS REGIME PRÓPRIO DE PREVIDÊNCIA DOS SERVIDORES</b>	<b>Até o Bimestre</b>
<b>Fundo em Capitalização (PLANO PREVIDENCIÁRIO)</b>	
Receitas Previdenciárias Realizadas	3.248.175,01
Despesas Previdenciárias Empenhadas	7.697.007,07
Despesas Previdenciárias Liquidadas	5.984.410,95




RELATÓRIO RESUMIDO DA EXECUÇÃO ORÇAMENTÁRIA  
 DEMONSTRATIVO SIMPLIFICADO DO REL. RESUMIDO DA EXECUÇÃO ORÇAMENTÁRIA  
 ORÇAMENTOS FISCAL E DA SEGURIDADE SOCIAL  
 3º bimestre de 2024 (Maio a Junho)

Despesas Previdenciárias Pagas	5.481.643,00
Resultado Previdenciário	-2.736.235,94
Fundo em Repartição (PLANO FINANÇEIRO)	
Receitas Previdenciárias Realizadas	2.883.264,46
Despesas Previdenciárias Empenhadas	0,00
Despesas Previdenciárias Liquidadas	0,00
Resultado Previdenciário	2.883.264,46

RESULTADOS PRIMÁRIO E NOMINAL	Meta fixada no	Resultado apurado	% em relação
	Anejo de Metas Fiscais da LDO (a)	até o bimestre (b)	(b/a)
Resultado Primário (sem RPPS) - Acima da Tinha	6.267.096,23	7.062.735,98	112,70 %
Resultado Nominal (sem RPPS) - Abaixo da Tinha	8.283.248,36	11.926.015,11	91,88 %

RESTOS A PAGAR POR PODER E MINISTÉRIO PÚBLICO	Inscrição	Cancelamento Até o Bimestre	Pagamento Até o Bimestre	Saldo a Pagar
Poder Executivo	7.383.841,47	3.404,28	4.025.605,35	3.354.831,84
Poder Legislativo	7.383.841,47	3.404,28	4.025.605,35	3.354.831,84
Poder Judiciário	0,00	0,00	0,00	0,00
Ministério Público	0,00	0,00	0,00	0,00
Defensoria Pública	0,00	0,00	0,00	0,00
RESTOS A PAGAR NÃO PROCESSADOS	3.650.502,72	3.404,28	1.935.400,78	1.711.697,66
Poder Executivo	3.650.502,72	3.404,28	1.935.400,78	1.711.697,66
Poder Legislativo	0,00	0,00	0,00	0,00

Ceará  
 Governo Municipal de Ipuerbas  
 Consolidação

RELATÓRIO RESUMIDO DA EXECUÇÃO ORÇAMENTÁRIA  
 DEMONSTRATIVO SIMPLIFICADO DO REL. RESUMIDO DA EXECUÇÃO ORÇAMENTÁRIA  
 ORÇAMENTOS FISCAL E DA SEGURIDADE SOCIAL  
 3º bimestre de 2024 (Maio a Junho)

Poder Judiciário	0,00	0,00	0,00	0,00
Ministério Público	0,00	0,00	0,00	0,00
Defensoria Pública	0,00	0,00	0,00	0,00
<b>TOTAL</b>	<b>11.034.344,19</b>	<b>6.808,56</b>	<b>5.961.006,13</b>	<b>5.066.529,50</b>




Ceará  
Governo Municipal de Ipueriras  
Consolidado

RELATÓRIO RESUMIDO DA EXECUÇÃO ORÇAMENTÁRIA  
DEMONSTRATIVO SIMPLIFICADO DO REL. RESUMIDO DA EXECUÇÃO ORÇAMENTÁRIA  
ORÇAMENTOS FISCAL E DA SEGURIDADE SOCIAL  
3º bimestre de 2024 (Maio a Junho)


Pag.: 0004

DESPESAS COM MANUTENÇÃO E DESENVOLVIMENTO DO ENSINO	Valor Apurado Até o Bimestre	Limites Constitucionais Anuais	
		% Mínimo a Aplicar no Exercício	% Aplicado Até o Bimestre
Mínimo Anual de < 25% > das Receitas de Impostos na Manutenção e Desenvolvimento do Ensino	7.829.039,93	25%	21,73
Mínimo Anual de 70% do FUNDEB na Remuneração dos Profissionais da Educação Básica	25.692.426,10	70%	75,65
Percentual de 50% da Complementação da União ao FUNDEB (VAAT) na Educação Infantil	4.745.913,08	50%	64,91
Mínimo de 15% da Complementação da União ao FUNDEB (VAAT) em Despesa de Capital	944.041,68	15%	12,91

RECEITAS DE OPERAÇÕES DE CRÉDITO E DESPESAS DE CAPITAL	Valor Apurado no Exercício	Saldo não realizado
Receitas de Operações de Crédito		
Despesa de Capital Líquida		

PROJEÇÃO ATUARIAL DOS REGIMES DE PREVIDÊNCIA	EXERCÍCIO	100.º EXERCÍCIO		
		EXERCÍCIO	200.º EXERCÍCIO	350.º EXERCÍCIO
Fundo em Capitalização (Plano Previdenciário)				
Receitas Previdenciárias				
Despesas Previdenciárias				
Resultado Previdenciário				
Fundo em Repartição (Plano Financeiro)				
Receitas Previdenciárias				
Despesas Previdenciárias				
Resultado Previdenciário				

Valor Apurado | saldo




Ceará  
Governo Municipal de Ipuerbas  
Consolidado

RELATÓRIO RESUMIDO DA EXECUÇÃO ORÇAMENTÁRIA  
DEMONSTRATIVO SIMPLIFICADO DO REL. RESUMIDO DA EXECUÇÃO ORÇAMENTÁRIA  
ORÇAMENTOS FISCAL E DA SEGURIDADE SOCIAL  
3º bimestre de 2024 (Maio a Junho)

Pag.: 0005

RECEITA DA ALIENAÇÃO DE ATIVOS E APLICAÇÃO DOS RECURSOS	no Exercício	a Realizar
Receitas da Alienação de Ativos		
Aplicação dos Recursos da Alienação de Ativos		

DESPESAS COM AÇÕES E SERVIÇOS PÚBLICOS DE SAÚDE	Valor Apurado Até o Bimestre	Limite Constitucional Anual	
		% Mínimo a Aplicar no Exercício	% Aplicado Até o Bimestre
Despesas com Ações e Serviços Públicos de Saúde executadas com recursos de impostos	7.424.998,01	15,00 %	20,60 %

DESPESAS DE CARÁTER CONTINUADO DERIVADAS DE PPP	Valor Apurado no Exercício Corrente
Total das Despesas Consideradas para o Limite / RCL (%)	


FONTE: SISTEMA: Aspec Informática - UNIDADE RESPONSÁVEL: Prefeitura Municipal de Ipuerbas - DATA DA EMISSÃO: 26/07/2024 - HORA DA EMISSÃO: 10:07:00





Ceará  
Governo Municipal de Ipueriras  
Consolidado

RELATÓRIO RESUMIDO DA EXECUÇÃO ORÇAMENTÁRIA  
DEMONSTRATIVO SIMPLIFICADO DO REL. RESUMIDO DA EXECUÇÃO ORÇAMENTÁRIA  
ORÇAMENTOS FISCAL E DA SEGURIDADE SOCIAL  
3º bimestre de 2024 (Mato a Junho)

Pag.: 0006

  
FRANCISCO SOUTO DE VASCONCELOS JÚNIOR      MAIS CONTABIL - SOLUÇÕES EFICIENTES E  
PREFEITO      ASSESSORIA CONTABIL

  
FRANCISCO SOUTO VASCONCELOS      JEFFERSON OLIVEIRA SALES CARVALHO  
SECRETÁRIO DE ADMINISTRAÇÃO E FINANÇAS      CONTROLADOR GERAL DO MUNICÍPIO