



(R.R.E.O)

**RELATÓRIO RESUMIDO DA EXECUÇÃO
ORÇAMENTÁRIA**

3º (TERCEIRO) BIMESTRE

EXERCÍCIO 2023



A instituição **Prefeitura Municipal de Ipueiras - CE (CE)** homologou, junto à Secretaria do Tesouro Nacional - STN, a declaração referente aos dados abaixo:

Instituição:	Prefeitura Municipal de Ipueiras - CE (CE)
Declaração:	Relatório Resumido de Execução Orçamentária
Periodicidade:	Bimestral
Período:	3º bimestre
Exercício:	2023
Assinatura(s):	<ul style="list-style-type: none">Nome: FRANCISCO SOUTO DE VASCONCELOS JÚNIOR <i>Titular do Poder Executivo</i> CPF: 049.509.243-62 Data: 26/07/2023 09:13:25

O Código do Recibo da declaração homologada em 26/07/2023, às 09:13:37, é:

04 . TT . P7 - V

Observações:

- A referida declaração encontra-se disponível para consulta pública no site <https://siconfi.tesouro.gov.br>, menu "Consultas" item "Consultar Declaração".
- Este documento expirará caso a declaração em questão sofra quaisquer alterações.

Atestado

Atesto que foi publicado, em 26/07/2023, o Relatório Resumido de Execução Orçamentária (RREO) do 3º bimestre de 2023 deste Município, conforme preceituam os arts. 52 e 53 da Lei Complementar nº 101, de 04/05/2000.

Ipueiras/CE, em 26/07/2023.

Lista de Assinaturas

Assinatura: 1

Digitally signed by FRANCISCO SOUTO DE VASCONCELOS JUNIOR:04950924362
Date: 2023.07.26 09:16:39 BRT
Perfil: Titular do Poder Executivo
Instituição: Prefeitura Municipal de Ipueiras - CE

As assinaturas digitais podem ser verificadas no arquivo PDF.



EDITAL DE PUBLICAÇÃO

RELATÓRIO RESUMIDO DA EXECUÇÃO ORÇAMENTÁRIA 3º (TERCEIRO) BIMESTRE DE 2023

O Sr. Prefeito do Municipal de Ipueiras-CE, no uso de suas atribuições legais que lhe são conferidas pela Lei Orgânica Municipal, **AUTORIZA** a publicação mediante afixação na sede da Prefeitura Municipal, dando publicidade aos demais locais de amplo acesso ao público, bem como disponibilidade no sítio eletrônico da prefeitura municipal www.ipueiras.ce.gov.br para divulgação do **Relatório Resumido da Execução Orçamentária, referente ao 3º Bimestre de 2023.**

Ipueiras-CE., 25 de julho de 2023.

Francisco Souto Vasconcelos Junior
Prefeito Municipal



DECLARAÇÃO DE PUBLICAÇÃO

RELATÓRIO RESUMIDO DA EXECUÇÃO ORÇAMENTÁRIA 3º (TERCEIRO) BIMESTRE DE 2023

Declaro para os devidos fins e efeitos legais que, em cumprimento ao Art. 48 da Lei Complementar Nº. 101, de 04 de Maio de 2000 (Lei de Responsabilidade Fiscal) e fundamentado no Art. 101 da Lei Orgânica do Município de Ipueiras-CE, foi publicado por afixação na Sede da Prefeitura Municipal, o **Relatório Resumido da Execução Orçamentária, referente ao 3º Bimestre, do exercício financeiro de 2023**, para conhecimento do público em geral.

Ipueiras-CE., 25 de julho de 2023.

Francisco Souto Vasconcelos Junior
Prefeito Municipal

RREO - ANEXO 1 (LRF, Art 52, inciso I, alínea 'a' e 'b' do inciso II e § 10.) R\$ 1,00


RECEITAS ORÇAMENTÁRIAS	PREVISÃO INICIAL	PREVISÃO ATUALIZADA (a)	RECEITAS REALIZADAS			SALDO A REALIZAR (a-c)
			NO BIMESTRE (b)	% b/a	ATÉ O BIMESTRE (c)	
RECEITAS (exceto intra-orçamentárias) (I)	148.878.783,76	148.878.783,76	27.172.809,83	18,25	75.990.206,58	72.888.577,18
RECEITAS CORRENTES	145.828.783,76	145.828.783,76	27.172.809,83	18,63	75.990.206,58	69.838.577,18
IMPOSTOS, TAXAS E CONTRIBUIÇÕES DE MELHORIA	5.041.500,00	5.041.500,00	974.912,49	19,34	2.144.944,67	2.896.555,33
Impostos	4.142.600,00	4.142.600,00	956.700,91	23,09	1.951.474,96	2.191.125,04
Taxas	898.900,00	898.900,00	18.211,58	2,03	193.469,71	705.430,29
Contribuição de melhoria	0,00	0,00	0,00	0,00	0,00	0,00
CONTRIBUIÇÕES	6.300.700,00	6.300.700,00	1.322.351,67	20,99	3.186.844,51	3.113.855,49
Contribuições sociais	4.767.400,00	4.767.400,00	880.009,36	18,46	2.373.094,88	2.394.305,12
Contribuições econômicas	0,00	0,00	0,00	0,00	0,00	0,00
Contribuição para entidades privadas de serviços social e de formação profissional	0,00	0,00	0,00	0,00	0,00	0,00
Contribuição para o custeio do serviço de iluminação pública	0,00	0,00	0,00	0,00	0,00	0,00
RECEITA PATRIMONIAL	1.533.300,00	1.533.300,00	442.342,31	28,85	813.749,63	719.550,37
Exploração do Patrimônio Imobiliário do Estado	-3.844.080,01	-3.844.080,01	477.722,89	-12,43	1.430.889,76	-5.274.969,77
Valores mobiliários	0,00	0,00	0,00	0,00	0,00	0,00
Delegação de Serviços Públicos Mediante Concessão, Permissão, Autorização ou Licença.	0,00	0,00	0,00	0,00	0,00	0,00
Exploração de Recursos Naturais.	0,00	0,00	0,00	0,00	0,00	0,00
Exploração do Patrimônio Intangível.	0,00	0,00	0,00	0,00	0,00	0,00
Cessão de Direitos.	0,00	0,00	0,00	0,00	0,00	0,00
Demais Receitas Patrimoniais.	0,00	0,00	0,00	0,00	0,00	0,00
RECEITA AGROPECUÁRIA	0,00	0,00	0,00	0,00	0,00	0,00
RECEITA INDUSTRIAL	0,00	0,00	0,00	0,00	0,00	0,00
RECEITA DE SERVIÇOS	2.801.500,00	2.801.500,00	834.470,32	29,79	2.296.453,44	505.046,56
Serviços Administrativos e Comerciais Gerais	2.764.800,00	2.764.800,00	822.124,50	29,74	2.263.911,84	500.888,16
Serviços e Atividades Referentes à Navegação e ao Transporte	0,00	0,00	0,00	0,00	0,00	0,00
Serviços e Atividades Referentes à Saúde	0,00	0,00	0,00	0,00	0,00	0,00
Serviços e Atividades Financeiras	0,00	0,00	0,00	0,00	0,00	0,00
Outros Serviços	36.700,00	36.700,00	12.345,82	33,64	32.481,60	4.218,40
TRANSFERÊNCIAS CORRENTES	134.488.263,77	134.488.263,77	23.447.294,44	17,43	66.650.852,68	67.837.411,09

Transferências da União e de suas Entidades	86.493.313,77	86.493.313,77	15.637.732,38	18,07	44.606.652,81	51,57	41.886.660,96
Transferências dos Estados e do Distrito Federal e de suas Entidades	11.971.200,00	11.971.200,00	2.449.134,08	20,46	5.818.423,64	48,60	6.152.776,36
Transferências dos Municípios e de suas Entidades	0,00	0,00	0,00	0,00	0,00	0,00	0,00
Transferências de Instituições Privadas	0,00	0,00	0,00	0,00	0,00	0,00	0,00
Transferências de Outras Instituições Públicas	36.023.750,00	36.023.750,00	5.365.427,98	14,89	16.225.776,23	45,04	19.797.973,77
Transferências do Exterior	0,00	0,00	0,00	0,00	0,00	0,00	0,00
Outras transferências	0,00	0,00	0,00	0,00	0,00	0,00	0,00
OUTRAS RECEITAS CORRENTES	1.040.900,00	1.040.900,00	116.058,02	11,15	280.221,52	26,92	760.678,48
Multas Administrativas, Contratuais e Judiciais	103.800,00	103.800,00	0,00	0,00	7.783,78	7,50	96.016,22
Indenizações, Restituições e Ressarcimentos	937.100,00	937.100,00	116.058,02	12,38	272.437,74	29,07	664.662,26
Bens, Direitos e Valores Incorporados ao Patrimônio Público	0,00	0,00	0,00	0,00	0,00	0,00	0,00
Multas e Juros de Mora das Receitas de Capital	0,00	0,00	0,00	0,00	0,00	0,00	0,00
Demais Receitas Correntes	0,00	0,00	0,00	0,00	0,00	0,00	0,00
RECEITAS DE CAPITAL	3.050.000,00	3.050.000,00	0,00	0,00	0,00	0,00	3.050.000,00
OPERÇÕES DE CRÉDITO	0,00	0,00	0,00	0,00	0,00	0,00	0,00
Operações de crédito - Mercado Interno	0,00	0,00	0,00	0,00	0,00	0,00	0,00
Operações de crédito - Mercado Externo	0,00	0,00	0,00	0,00	0,00	0,00	0,00
ALIEAÇÃO DE BENS	0,00	0,00	0,00	0,00	0,00	0,00	0,00
Alienação de Bens Móveis	0,00	0,00	0,00	0,00	0,00	0,00	0,00
Alienação de Bens Imóveis	0,00	0,00	0,00	0,00	0,00	0,00	0,00
Alienação de Bens Intangíveis	0,00	0,00	0,00	0,00	0,00	0,00	0,00
AMORTIZAÇÕES DE EMPRÉSTIMOS	0,00	0,00	0,00	0,00	0,00	0,00	0,00
TRANSFERÊNCIAS DE CAPITAL	1.050.000,00	1.050.000,00	0,00	0,00	0,00	0,00	1.050.000,00
Transferências da União e de suas Entidades	50.000,00	50.000,00	0,00	0,00	0,00	0,00	50.000,00
Transferências dos Estados e do Distrito Federal e de suas Entidades	1.000.000,00	1.000.000,00	0,00	0,00	0,00	0,00	1.000.000,00
Transferências dos Municípios e de suas Entidades	0,00	0,00	0,00	0,00	0,00	0,00	0,00
Transferências de Instituições Privadas	0,00	0,00	0,00	0,00	0,00	0,00	0,00
Transferências de Outras Instituições Públicas	0,00	0,00	0,00	0,00	0,00	0,00	0,00
Transferências do Exterior	0,00	0,00	0,00	0,00	0,00	0,00	0,00
Demais Transferências de Capital	0,00	0,00	0,00	0,00	0,00	0,00	0,00
OUTRAS RECEITAS DE CAPITAL	2.000.000,00	2.000.000,00	0,00	0,00	0,00	0,00	2.000.000,00
Integralização do Capital Social	0,00	0,00	0,00	0,00	0,00	0,00	0,00
Remuneração das Disponibilidades do Tesouro	0,00	0,00	0,00	0,00	0,00	0,00	0,00
Resgate de Títulos do Tesouro	0,00	0,00	0,00	0,00	0,00	0,00	0,00
Demais Receitas de Capital	2.000.000,00	2.000.000,00	0,00	0,00	0,00	0,00	2.000.000,00
RECEITAS (intra-orçamentárias) (II)	12.501.180,01	12.501.180,01	1.131.435,02	9,05	2.722.922,81	21,78	9.778.257,20


SUBTOTAL DAS RECEITAS (III) = (I + II)	161.379.963,77	161.379.963,77	28.304.244,85	17,54	78.713.129,39	48,78	82.666.834,38
OPERAÇÕES DE CRÉDITO / REFINANCIAMENTO (IV) OPERAÇÕES DE CRÉDITO - MERCADO INTERNO Mobiliária Contratual							
OPERAÇÕES DE CRÉDITO - MERCADO EXTERNO Mobiliária Contratual							
TOTAL DAS RECEITAS (V) = (III + IV)	161.379.963,77	161.379.963,77	28.304.244,85	17,54	78.713.129,39	48,78	82.666.834,38
DÉFICIT (VI)(1)	-	-	-	-	0,00	-	-
TOTAL COM DÉFICIT (VII) = (V+VI)	161.379.963,77	161.379.963,77	28.304.244,85	17,54	78.713.129,39	48,78	82.666.834,38
SALDOS DE EXERCÍCIOS ANTERIORES Recursos arrecadados em exercícios anteriores - RPPS Superávit financeiro utilizado para créditos adicionais	0,00 0,00 -	0,00 0,00 -	- - -	- - -	0,00 - 0,00	- - -	- - -

DESPESAS ORÇAMENTÁRIAS	DOTAÇÃO INICIAL (d)	DOTAÇÃO ATUALIZADA (e)	DESPESAS EMPENHADAS (f)		SALDO (g)=(e-f)	DESPESAS LIQUIDADAS (h)		SALDO (i)=(e-h)	DESPESAS PAGAS ATÉ O BIMESTRE (j)
			NO BIMESTRE	ATÉ O BIMESTRE		NO BIMESTRE	ATÉ O BIMESTRE		
DESPESAS (exceto intr orçamentárias)(VIII)	148.878.783,76	149.296.783,76	25.713.547,39	89.735.333,02	59.561.450,74	25.643.473,37	67.156.190,45	82.140.593,31	64.772.056,50
DESPESAS CORRENTES	123.185.960,56	126.869.660,56	24.438.842,54	86.726.375,75	40.143.284,81	24.595.456,48	64.466.401,41	62.403.259,15	62.102.325,76
Pessoal e encargos so	73.128.682,56	82.015.982,56	14.953.966,59	57.658.585,59	24.357.396,97	15.524.500,52	42.845.765,32	39.170.717,24	42.212.465,81
Juros e encargos da d	1.000,00	1.000,00	0,00	0,00	1.000,00	0,00	0,00	1.000,00	0,00
Outras despesas corre	50.056.278,00	44.852.678,00	9.484.875,95	29.067.790,16	15.784.887,84	9.070.955,96	21.621.136,09	23.231.541,91	19.889.859,95
DESPESAS DE CAPITAL	25.362.823,20	22.097.123,20	1.274.704,85	3.008.957,27	19.088.165,93	1.048.016,89	2.689.789,04	19.407.334,16	2.669.730,74
Investimentos	25.284.823,20	21.796.123,20	1.264.704,85	2.849.067,62	18.947.055,58	1.014.112,74	2.586.364,36	19.209.758,84	2.566.306,06
Inversões financeiras	13.000,00	13.000,00	0,00	0,00	13.000,00	0,00	0,00	13.000,00	0,00
Amortização de dívida	65.000,00	288.000,00	10.000,00	159.889,65	128.110,35	33.904,15	103.424,68	184.575,32	103.424,68

DESPESAS INTRA-ORÇAMENTÁRIAS	DOTAÇÃO INICIAL (d)	DOTAÇÃO ATUALIZADA (e)	DESPESAS EMPENHADAS		SALDO (g)=(e-f)	DESPESAS LIQUIDADAS		SALDO (i)=(e-h)	DESPESAS PAGAS ATÉ O BIMESTRE (j)
			NO BIMESTRE	ATÉ O BIMESTRE (f)		NO BIMESTRE	ATÉ O BIMESTRE (h)		
DESPESAS (intra- orçamentárias)(IX)	12.501.180,01	12.183.180,01	1.515.000,00	4.570.626,97	7.612.553,04	1.264.200,07	3.417.175,49	8.766.004,52	2.715.680,35
DESPESAS CORRENTES	11.741.180,01	12.173.180,01	1.515.000,00	4.570.626,97	7.602.553,04	1.264.200,07	3.417.175,49	8.756.004,52	2.715.680,35
Pessoal e encargos so	11.741.180,01	12.173.180,01	1.515.000,00	4.570.626,97	7.602.553,04	1.264.200,07	3.417.175,49	8.756.004,52	2.715.680,35
Juros e encargos da d	0,00	0,00	0,00	0,00	0,00	0,00	0,00	0,00	0,00
Outras despesas corre	0,00	0,00	0,00	0,00	0,00	0,00	0,00	0,00	0,00
DESPESAS DE CAPITAL	760.000,00	10.000,00	0,00	0,00	10.000,00	0,00	0,00	10.000,00	0,00
Amortização de dívida	760.000,00	10.000,00	0,00	0,00	10.000,00	0,00	0,00	10.000,00	0,00
RESERVA DE CONTINGENCIA	0,00	0,00	0,00	0,00	0,00	0,00	0,00	0,00	0,00


 FRANCISCO SOUTO VASCONCELOS JÚNIOR
 PREFEITO


 MARIA EVELINE PEREIRA TIMBÓ
 ASSESSORIA CONTÁBIL


 FRANCISCO SOUTO VASCONCELOS
 SECRETÁRIO DE ADMINISTRAÇÃO E FINANÇAS


 MARIA EVELINE PEREIRA TIMBÓ
 CONTROLADOR GERAL

FUNÇÃO / SUBFUNÇÃO	DOTAÇÃO INICIAL	DOTAÇÃO ATUALIZADA (a)	DESPESAS EMPENHADAS		SALDO (c) = (a-b)	DESPESAS LIQUIDADAS		SALDO (e) = (a-d)
			NO BIMESTRE	ATÉ O BIMESTRE (b)		NO BIMESTRE	ATÉ O BIMESTRE (d)	
DESPESAS (EXCETO INTRA-ORÇAMENTARIAS) (1)	148.878.783,76	149.296.783,76	25.713.547,39	89.735.333,02	59.561.450,74	25.643.473,37	67.156.190,45	82.140.593,31
LEGISLATIVA	3.405.974,80	3.405.974,80	126.086,36	2.111.457,66	1.294.467,14	480.241,46	1.403.310,53	2.002.614,27
Ação Legislativa	3.405.974,80	3.405.974,80	126.086,36	2.111.457,66	1.294.467,14	480.241,46	1.403.310,53	2.002.614,27
JUDICIÁRIA	316.200,00	316.200,00	125.000,00	247.624,00	68.576,00	59.989,24	144.266,47	171.933,53
Ação Judiciária	316.200,00	316.200,00	125.000,00	247.624,00	68.576,00	59.989,24	144.266,47	171.933,53
ADMINISTRAÇÃO	10.085.000,00	10.537.300,00	1.887.853,69	7.410.532,19	3.176.767,81	1.940.935,23	5.466.386,06	5.070.913,94
Administração Geral	10.065.000,00	10.517.300,00	1.887.853,69	7.410.532,19	3.106.767,81	1.940.935,23	5.466.386,06	5.050.913,94
Comunicação Social	20.000,00	20.000,00	0,00	0,00	20.000,00	0,00	0,00	20.000,00
SEGURANÇA PÚBLICA	28.000,00	60.300,00	22.222,35	39.206,45	21.093,55	20.237,95	36.921,05	23.378,95
Administração Geral	28.000,00	60.300,00	22.222,35	39.206,45	21.093,55	20.237,95	36.921,05	23.378,95
ASSISTÊNCIA SOCIAL	4.290.877,00	4.585.077,00	467.943,87	2.238.407,93	2.346.669,07	666.605,99	1.576.053,23	3.009.023,77
Assistência ao Idoso	41.277,00	41.277,00	0,00	0,00	41.277,00	0,00	0,00	41.277,00
Assistência de Portador de	8.500,00	8.500,00	0,00	0,00	8.500,00	0,00	0,00	8.500,00
Assistência à Criança e ao	317.000,00	337.000,00	32.993,65	75.781,65	261.218,35	41.202,65	75.082,15	261.917,85
Assistência Comunitária	3.355.100,00	3.621.300,00	433.228,22	2.030.748,28	1.590.551,72	578.558,36	1.385.509,80	2.235.790,20
Administração geral	409.000,00	417.000,00	1.722,00	131.878,00	285.122,00	46.844,48	115.461,28	301.338,72
Demais Subfunções	160.000,00	160.000,00	0,00	0,00	160.000,00	0,00	0,00	160.000,00
PREVIDÊNCIA SOCIAL	11.435.000,00	11.975.500,00	566.060,50	7.586.134,50	4.389.365,50	2.180.231,51	6.152.416,80	5.823.083,20
Previdência do Regime Esta	11.435.000,00	11.975.500,00	566.060,50	7.586.134,50	4.389.365,50	2.180.231,51	6.152.416,80	5.823.083,20
SAÚDE	26.758.240,00	28.428.432,00	5.671.199,79	17.865.431,39	10.563.000,61	5.593.540,29	13.973.381,05	14.455.050,95
Atenção Básica	9.623.000,00	11.014.400,00	2.566.685,35	7.434.835,56	3.579.564,44	2.070.881,75	5.708.286,74	5.306.113,26
Assistência Hospitalar e A	10.891.065,00	10.731.065,00	2.147.400,75	5.875.744,60	4.855.320,40	2.044.010,96	4.595.798,15	6.135.266,85
Vigilância Sanitária	165.600,00	165.600,00	0,00	1.300,00	164.300,00	0,00	1.300,00	164.300,00
Vigilância Epidemiológica	1.083.100,00	1.326.100,00	386.847,00	1.219.947,00	106.153,00	321.799,56	800.284,93	445.815,07
Administração geral	4.960.475,00	5.156.267,00	570.266,69	3.333.604,23	1.822.662,77	1.156.848,02	2.787.711,23	2.368.555,77
Demais Subfunções	35.000,00	35.000,00	0,00	0,00	35.000,00	0,00	0,00	35.000,00
EDUCAÇÃO	64.573.736,76	61.154.244,76	13.450.084,10	39.345.164,71	21.809.080,05	11.579.399,10	28.545.467,37	32.608.777,39
Ensino Fundamental	42.223.601,61	43.341.069,61	11.002.470,51	32.090.893,00	11.250.176,61	9.489.404,74	23.275.643,29	20.065.426,32

FUNÇÃO / SUBFUNÇÃO	DOTAÇÃO INICIAL	DOTAÇÃO ATUALIZADA	DESPESAS EMPENHADAS		SALDO (c) = (a-b)	DESPESAS LIQUIDADAS		SALDO (e) = (a-d)
			NO BIMESTRE	ATÉ O BIMESTRE (b)		NO BIMESTRE	ATÉ O BIMESTRE (d)	
				(b/total %)			(d/total %)	
Educação Infantil	14.714.561,01	12.871.361,01	2.096.170,99	5,80	7.401.240,74	1.774.608,20	4.064.322,88	8.807.038,13
Educação de Jovens e Adult	3.455.649,14	1.530.649,14	80.214,14	0,27	1.272.193,53	47.091,02	109.568,87	1.421.080,27
Administração Geral	3.915.925,00	3.147.165,00	235.234,04	1,58	1.657.463,59	268.295,14	1.095.932,33	2.051.232,67
Demais Subfunções	264.000,00	264.000,00	35.994,42	0,04	228.005,58	0,00	0,00	264.000,00
CULTURA	2.169.500,00	1.910.000,00	850.991,68	1,22	764.015,78	108.892,01	279.670,25	1.630.329,75
Patrimônio Histórico, Art	793.000,00	293.000,00	0,00	0,00	293.000,00	0,00	0,00	293.000,00
Difusão Cultural	858.000,00	889.000,00	592.636,88	0,69	239.176,36	34.743,05	85.029,81	803.970,19
Administração Geral	422.000,00	631.500,00	258.334,80	0,53	135.339,42	74.148,96	194.640,44	436.859,56
Demais Subfunções	96.500,00	96.500,00	0,00	0,00	96.500,00	0,00	0,00	96.500,00
URBANISMO	8.894.800,00	10.841.500,00	1.984.481,18	7,24	4.010.841,15	1.855.294,13	5.516.085,36	5.325.414,64
Infra-Estrutura Urbana	780.500,00	1.985.500,00	674.718,51	1,42	647.428,68	674.718,51	1.338.071,32	647.428,68
Serviços Urbanos	8.114.300,00	8.856.000,00	1.309.762,67	5,82	3.363.412,47	1.180.575,62	4.178.014,04	4.677.985,96
HABITAÇÃO	667.500,00	662.500,00	75.700,00	0,26	416.300,00	85.700,00	236.200,00	426.300,00
Habitación Rural	241.000,00	196.000,00	0,00	0,00	196.000,00	0,00	0,00	196.000,00
Habitación Urbana	254.500,00	204.500,00	0,00	0,00	204.500,00	0,00	0,00	204.500,00
Demais Subfunções	172.000,00	262.000,00	75.700,00	0,26	15.800,00	85.700,00	236.200,00	25.800,00
SANEAMENTO	5.880.000,00	5.874.000,00	253.381,27	3,24	2.818.891,46	837.020,76	2.366.820,47	3.507.179,53
Saneamento Básico Rural	51.000,00	51.000,00	0,00	0,00	51.000,00	0,00	0,00	51.000,00
Saneamento Básico Urbano	5.829.000,00	5.823.000,00	253.381,27	3,24	2.767.891,46	837.020,76	2.366.820,47	3.456.179,53
GESTÃO AMBIENTAL	471.000,00	569.000,00	106.583,19	0,41	181.018,51	75.979,63	252.610,76	316.389,74
Preservação e Conservação	451.000,00	549.000,00	106.583,19	0,41	161.018,51	75.979,63	252.610,76	296.389,74
Recursos Hídricos	20.000,00	20.000,00	0,00	0,00	20.000,00	0,00	0,00	20.000,00
AGRICULTURA	1.561.500,00	1.711.500,00	-24.433,97	0,23	1.497.953,97	4.194,07	211.983,94	1.499.516,06
Abastecimento	1.261.500,00	1.261.500,00	0,00	0,00	1.261.500,00	0,00	0,00	1.261.500,00
Extensão Rural	260.000,00	410.000,00	-24.433,97	0,23	196.453,97	4.194,07	211.983,94	198.016,06
Demais Subfunções	40.000,00	40.000,00	0,00	0,00	40.000,00	0,00	0,00	40.000,00
ENERGIA	70.000,00	70.000,00	0,00	0,00	70.000,00	0,00	0,00	70.000,00
Energia Elétrica	70.000,00	70.000,00	0,00	0,00	70.000,00	0,00	0,00	70.000,00
TRANSPORTE	5.969.505,20	5.581.605,20	0,00	0,62	4.994.614,05	0,00	586.991,15	4.994.614,05
Transporte Rodoviário	5.829.505,20	5.441.605,20	0,00	0,62	4.859.391,92	0,00	582.213,28	4.859.391,92
Demais Subfunções	140.000,00	140.000,00	0,00	0,01	135.222,13	0,00	4.777,87	135.222,13

FUNÇÃO / SUBFUNÇÃO	DOTAÇÃO INICIAL	DOTAÇÃO ATUALIZADA (a)	DESPESAS EMPENHADAS			SALDO (c) = (a-b)	DESPESAS LIQUIDADAS			SALDO (e) = (a-d)
			NO BIMESTRE		ATÉ O BIMESTRE (b)		NO BIMESTRE		ATÉ O BIMESTRE (d)	
								% (d/total)		
DESPORTO E LAZER	1.963.000,00	1.274.700,00	150.413,38	424.903,91	0,45	849.796,09	155.212,00	407.626,46	0,58	867.073,54
Desporto de Redimtos	1.880.000,00	1.080.000,00	98.419,98	280.302,99	0,30	799.697,01	98.419,98	280.302,99	0,40	799.697,01
Desporto Comunitário	83.000,00	194.700,00	51.993,40	144.600,92	0,15	50.099,08	56.792,02	127.323,47	0,18	67.376,53
ENCARGOS ESPECIAIS	9.000,00	9.000,00	0,00	0,00	0,00	9.000,00	0,00	0,00	0,00	9.000,00
OUTROS Encargos Especiais	9.000,00	9.000,00	0,00	0,00	0,00	9.000,00	0,00	0,00	0,00	9.000,00
RESERVA DE CONTINGENCIA	330.000,00	330.000,00	0,00	0,00	0,00	330.000,00	0,00	0,00	0,00	330.000,00
DESPESAS (INTRA-ORÇAMENTARIAS) (II)	12.501.180,01	12.183.180,01	1.515.000,00	4.570.626,97	4,85	7.612.553,04	1.264.200,07	3.417.175,49	4,84	8.766.004,52
TOTAL (III) = (I + II)	161.379.963,77	161.479.963,77	27.228.547,39	94.305.939,99	100,00	67.174.003,78	26.907.673,44	70.573.365,94	100,00	90.906.597,83

FONTE: SISTEMA: Aspec Informática - UNIDADE RESPONSÁVEL: Prefeitura Municipal de Ipuéiras - DATA DA EMISSÃO: 24/07/2023 - HORA DA EMISSÃO: 15:29:59

FUNÇÃO / SUBFUNÇÃO - INTRA-ORÇAMENTARIAS) (II)	DOTAÇÃO INICIAL	DOTAÇÃO ATUALIZADA (a)	DESPESAS EMPENHADAS		SALDO (c) = (a-b)	DESPESAS LIQUIDADAS		SALDO (e) = (a-d)	
			NO BIMESTRE	ATÉ O BIMESTRE (b)		NO BIMESTRE	ATÉ O BIMESTRE (d)		% (d/total d)
DESPESAS (INTRA-ORÇAMENTARIAS) (II)	12.501.180,01	12.183.180,01	1.515.000,00	4.570.626,97	7.612.553,04	1.264.200,07	3.417.175,49	8.766.004,52	
LEGISLATIVA	11.000,00	11.000,00	0,00	626,97	10.373,03	0,00	626,97	10.373,03	
Ação Legislativa	11.000,00	11.000,00	0,00	626,97	10.373,03	0,00	626,97	10.373,03	
JUDICIÁRIA	10.000,00	10.000,00	0,00	0,00	10.000,00	0,00	0,00	10.000,00	
Ação Judiciária	10.000,00	10.000,00	0,00	0,00	10.000,00	0,00	0,00	10.000,00	
ADMINISTRAÇÃO	1.122.000,00	372.000,00	0,00	45.000,00	327.000,00	0,00	0,00	327.000,00	
Administração Geral	1.122.000,00	372.000,00	0,00	45.000,00	327.000,00	0,00	0,00	327.000,00	
ASSISTÊNCIA SOCIAL	166.753,00	166.753,00	0,00	20.000,00	146.753,00	0,00	0,00	166.753,00	
Assistência ao Idoso	1.253,00	1.253,00	0,00	0,00	1.253,00	0,00	0,00	1.253,00	
Assistência à Criança e ao Adolescente	7.500,00	7.500,00	0,00	0,00	7.500,00	0,00	0,00	7.500,00	
Assistência Comunitária	158.000,00	158.000,00	0,00	20.000,00	138.000,00	0,00	0,00	158.000,00	
SAÚDE	1.334.900,00	1.334.900,00	0,00	115.000,00	1.219.900,00	0,00	92,61	1.334.807,39	
Atenção Básica	546.700,00	546.700,00	0,00	50.000,00	496.700,00	0,00	0,00	546.700,00	
Assistência Hospitalar e Ambulatorial	346.000,00	346.000,00	0,00	10.000,00	336.000,00	0,00	92,61	345.907,39	
Vigilância Sanitária	10.000,00	10.000,00	0,00	0,00	10.000,00	0,00	0,00	10.000,00	
Vigilância Epidemiológica	128.000,00	128.000,00	0,00	25.000,00	103.000,00	0,00	0,00	128.000,00	
Administração Geral	304.200,00	304.200,00	0,00	30.000,00	274.200,00	0,00	0,00	304.200,00	
EDUCAÇÃO	9.463.027,01	9.895.027,01	1.515.000,00	4.330.000,00	5.565.027,01	1.264.200,07	3.416.455,91	6.478.571,10	
Ensino Fundamental	6.283.996,53	6.283.996,53	1.200.000,00	3.600.000,00	2.683.996,53	1.096.865,55	2.965.320,72	3.318.675,81	
Educação Infantil	2.204.866,97	2.636.866,97	300.000,00	700.000,00	1.936.866,97	161.788,75	436.052,01	2.200.814,96	
Educação de Jovens e Adultos	943.163,51	943.163,51	0,00	0,00	943.163,51	0,00	0,00	943.163,51	
Administração Geral	31.000,00	31.000,00	15.000,00	30.000,00	1.000,00	5.545,77	15.083,18	15.916,82	
CULTURA	20.000,00	20.000,00	0,00	0,00	20.000,00	0,00	0,00	20.000,00	
Divulgação Cultural	20.000,00	20.000,00	0,00	0,00	20.000,00	0,00	0,00	20.000,00	
Demais Subfunções	1.500,00	1.500,00	0,00	0,00	1.500,00	0,00	0,00	1.500,00	
URBANISMO	234.000,00	234.000,00	0,00	5.000,00	229.000,00	0,00	0,00	234.000,00	
Serviços Urbanos	234.000,00	234.000,00	0,00	5.000,00	229.000,00	0,00	0,00	234.000,00	
SANEAMENTO	112.000,00	112.000,00	0,00	50.000,00	62.000,00	0,00	0,00	112.000,00	

FUNÇÃO / SUBFUNÇÃO - INTRA	DOTAÇÃO INICIAL	DOTAÇÃO ATUALIZADA (a)	DESPESAS EMPENHADAS		SALDO (c) = (a-b)	DESPESAS LIQUIDADAS		SALDO (e) = (a-d)
			NO BIMESTRE	ATÉ O BIMESTRE (b)		NO BIMESTRE	ATÉ O BIMESTRE (d)	
							% (d/total)	
Saneamento Básico Urbano	112.000,00	112.000,00	0,00	50.000,00	62.000,00	0,00	0,00	112.000,00
GESTÃO AMBIENTAL	21.000,00	21.000,00	0,00	5.000,00	16.000,00	0,00	0,00	21.000,00
Preservação e Conservação	21.000,00	21.000,00	0,00	5.000,00	16.000,00	0,00	0,00	21.000,00
DESPORTO E LAZER	5.000,00	5.000,00	0,00	0,00	5.000,00	0,00	0,00	5.000,00
Desporto Comunitário	5.000,00	5.000,00	0,00	0,00	5.000,00	0,00	0,00	5.000,00

FONTE: SISTEMA: Aspec Informática - UNIDADE RESPONSÁVEL: Prefeitura Municipal de Iqueiras - DATA DA EMISSÃO: 24/07/2023 - HORA DA EMISSÃO: 15:29:59


 FRANCISCO SOUTO VASCONCELOS JÚNIOR
 PREFEITO


 MARIA EVELINE PEREIRA TIMBÓ
 CONTROLADOR GERAL


 FRANCISCO SOUTO VASCONCELOS
 SECRETÁRIO DE ADMINISTRAÇÃO E FINANÇAS


ESPECIFICAÇÃO	EVOLUÇÃO DA RECEITA REALIZADA NOS ÚLTIMOS 12 MESES											
	Jul/2022	Ago/2022	Set/2022	Out/2022	Nov/2022	Dez/2022	Jan/2023					
RECEITAS CORRENTES (I)	14.162.104,02	11.724.056,23	12.161.386,22	11.194.844,58	12.037.552,35	16.935.841,17	14.666.128,81					
Impostos, Taxas e Contribuições de Melhoria	210.133,25	318.149,18	307.408,45	340.039,66	277.203,39	1.025.522,36	152.278,24					
IPTU	12.820,70	8.120,87	4.389,29	7.598,78	23.683,18	133.950,64	23.685,96					
ISS	104.959,78	87.388,92	71.332,48	90.408,69	83.008,18	204.209,29	38.739,79					
ITBI	21.375,00	2.750,00	0,00	6.000,00	3.150,00	3.643,63	1.250,00					
IRRF	55.145,25	206.243,24	215.108,91	221.395,36	154.974,15	661.844,39	13.739,46					
Outros Impostos, Taxas e Contribuições	15.834,52	13.646,15	16.517,97	14.636,83	12.387,88	21.814,41	74.863,03					
Contribuições	879.180,38	533.509,12	535.920,19	410.558,66	409.301,79	1.511.601,68	215.504,64					
Receita Patrimonial	252.176,37	302.166,60	256.408,24	213.486,97	202.143,13	217.533,98	194.060,93					
Rendimentos de Aplicação Financeira	252.176,37	302.166,60	256.408,24	213.486,97	202.143,13	217.533,98	194.060,93					
Outras Receitas Patrimoniais	0,00	0,00	0,00	0,00	0,00	0,00	0,00					
Receita agropecuária	0,00	0,00	0,00	0,00	0,00	0,00	0,00					
Receita industrial	0,00	0,00	0,00	0,00	0,00	0,00	0,00					
Receita de serviços	308.237,87	376.365,83	328.004,19	376.036,45	472.170,10	401.271,90	396.374,84					
Transferências correntes	12.382.670,97	10.144.877,43	10.654.517,86	9.837.209,56	10.606.211,66	13.739.897,62	13.682.078,81					
Cota-parte do FPM	4.937.469,67	3.587.338,88	3.303.887,04	3.143.536,76	3.950.853,49	6.138.834,07	3.776.587,81					
Cota-parte do ICMS	784.102,59	774.989,97	755.117,80	742.204,93	781.416,18	727.671,48	841.436,06					
Cota-parte do IPVA	22.777,00	27.024,37	24.464,86	11.740,26	19.038,79	21.957,33	249.828,08					
Cota-parte do ITR	50,21	89,01	1.301,47	1.991,95	634,05	240,34	245,46					
Transferências da LC 61/89	2.163,79	1.723,52	2.273,70	2.320,49	1.687,35	2.397,39	2.722,55					
Transferências do Fundeb	4.246.770,73	4.472.729,75	4.372.024,05	4.411.393,08	4.758.170,46	4.775.702,11	7.730.097,23					
Outras transferências correntes	2.389.336,98	1.350.981,93	2.195.448,94	1.524.022,09	1.094.411,34	2.073.094,90	1.081.161,62					
Outras receitas correntes	129.696,18	68.988,07	79.127,29	17.512,28	70.522,28	40.013,63	25.831,35					
DEDUÇÕES (II)	1.636.516,47	1.374.334,83	1.264.817,01	1.164.704,75	1.335.338,29	2.472.769,83	1.167.942,43					
Contrib. do servidor para o plano de pr	803.841,71	443.786,90	460.768,43	338.141,10	336.820,09	1.419.957,04	126.765,01					
Comp. financ. entre regimes de previden	0,00	0,00	0,00	0,00	0,00	0,00	0,00					
Rendimentos de aplicações de recursos P	41.626,88	52.314,87	51.372,09	46.204,84	47.792,57	56.690,15	67.013,39					
Ded. de receita para formação do Fundeb	791.047,88	878.233,06	752.676,49	780.358,81	950.725,63	996.122,64	974.164,03					
RECEITA CORRENTE LÍQUIDA (III)=(I-II)	12.525.587,55	10.349.721,40	10.896.569,21	10.030.139,83	10.702.214,06	14.463.071,34	13.498.186,38					
(-) Transferências obrigatórias da União relativas às emendas individuais (art. 166 -A, parágrafo 1º, da CF) (IV)	0,00	0,00	0,00	0,00	0,00	0,00	0,00					


RREO - ANEXO 3 (LRF, Art. 53, inciso I) RECEITA CORRENTE LÍQUIDA AJUSTADA PARA CÁLCULO DOS LIMITES DE ENDIVIDAMENTO (V)=(III-IV)	12.525.587,55	10.349.721,40	10.896.569,21	10.030.139,83	10.702.214,06	14.463.071,34	13.498.186,38
(-) Transferências obrigatórias da União relativas às emendas de bancada. (art. 166, parágrafo 16, da CF) e ao vencimento dos agentes comunitários de saúde e de combate	1.017.550,00	0,00	0,00	0,00	0,00	0,00	0,00
RECEITA CORRENTE LÍQUIDA AJUSTADA PARA CÁLCULO DOS LIMITES DA DESPESA COM PESSOAL (VII)=(V-VI)	11.508.037,55	10.349.721,40	10.896.569,21	10.030.139,83	10.702.214,06	14.463.071,34	13.498.186,38


ESPECIFICAÇÃO	EVOLUÇÃO DA RECEITA REALIZADA NOS ÚLTIMOS 12 MESES						TOTAL (ÚLTIMOS 12 MESES)	PREVISÃO ATUALIZADA EXERCÍCIO
	Fev/2023	Mar/2023	Abr/2023	Mai/2023	Jun/2023			
RECEITAS CORRENTES (I)	15.428.029,82	11.236.209,10	11.446.606,07	13.209.250,03	15.921.979,75	160.123.988,15	156.969.583,76	
Impostos, Taxas e Contribuições de Melhoria	292.999,85	411.646,07	333.108,02	318.197,47	656.715,02	4.623.400,36	5.041.500,00	
IPTU	18.706,19	11.008,31	2.415,19	6.945,33	5.253,63	258.581,07	223.900,00	
ISS	62.757,06	53.711,81	31.565,34	86.601,91	120.376,65	1.035.119,70	1.108.700,00	
ITBI	8.300,00	3.550,00	5.859,49	0,00	1.621,63	57.499,75	152.100,00	
IRRF	156.038,86	314.604,09	248.839,50	224.715,98	511.185,78	2.983.834,97	2.657.900,00	
Outros Impostos, Taxas e Contribuições	47.194,74	28.771,86	24.428,50	-65,75	18.777,33	288.365,47	898.900,00	
Contribuições	510.718,53	507.234,54	631.035,13	670.061,88	652.289,79	7.446.926,33	6.300.700,00	
Receita Patrimonial	329.028,25	238.890,20	191.187,49	235.459,27	242.263,62	2.874.805,05	-3.844.080,01	
Rendimentos de Aplicação Financeira	329.028,25	238.890,20	191.187,49	235.459,27	242.263,62	2.874.805,05	-3.844.080,01	
Outras Receitas Patrimoniais	0,00	0,00	0,00	0,00	0,00	0,00	0,00	
Receita agropecuária	0,00	0,00	0,00	0,00	0,00	0,00	0,00	
Receita Industrial	0,00	0,00	0,00	0,00	0,00	0,00	0,00	
Receita de serviços	316.673,99	413.534,08	335.400,21	409.382,08	435.088,24	4.558.539,78	2.801.500,00	
Transferências correntes	13.932.763,55	9.638.595,53	9.909.697,40	11.504.310,25	13.901.404,14	139.934.234,78	145.629.063,77	
Cota-parte do FPM	5.310.509,76	3.248.682,44	3.714.257,85	4.128.993,90	3.856.449,34	49.097.401,01	45.242.300,00	
Cota-parte do ICMS	697.708,81	670.575,07	719.421,90	757.324,19	732.358,70	9.004.723,68	8.957.900,00	
Cota-parte do IPVA	246.319,36	166.982,86	145.156,95	166.334,95	188.283,06	1.229.907,87	1.472.500,00	
Cota-parte do ITR	26,23	89,30	71,96	13,37	37,64	4.740,99	2.700,00	
Transferências da LC 61/89	1.941,47	2.406,13	2.565,08	2.306,66	2.301,09	26.809,22	29.100,00	
Transferências do Fundeb	4.573.157,83	3.935.843,70	3.916.895,01	4.662.577,65	4.628.988,55	56.456.350,15	65.059.363,77	
Outras transferências correntes	3.103.100,09	1.593.616,03	1.409.378,65	1.786.761,53	4.532.985,76	24.114.299,86	24.865.200,00	
Outras receitas correntes	45.845,65	26.308,68	66.177,82	71.839,08	44.218,94	686.081,25	1.040.900,00	
DEDUÇÕES (II)	1.729.843,13	1.311.391,51	1.480.758,14	1.562.191,89	1.402.151,72	17.902.760,00	10.074.619,99	
Contrib. do servidor para o plano de pr	427.470,38	425.012,13	513.888,00	487.229,11	392.780,25	6.176.410,15	4.767.400,00	
Comp. financ. entre regimes de previden	0,00	0,00	0,00	0,00	0,00	0,00	0,00	
Rendimentos de aplicações de recursos P	51.071,64	68.552,22	50.635,39	63.968,58	61.945,72	659.188,34	-5.833.580,01	
Deo. de receita para formação do Fundeb	1.251.301,11	817.827,16	916.284,75	1.010.994,20	947.425,75	11.067.161,51	11.140.800,00	
RECEITA CORRENTE LÍQUIDA (III)=(I-II)	13.698.186,69	9.924.817,59	9.965.847,93	11.647.058,14	14.519.828,03	142.221.228,15	146.894.963,77	
(-) Transferências obrigatórias da União relativas às emendas individuais (art. 166 -A, parágrafo 1º, da CF) (IV)	0,00	0,00	0,00	0,00	0,00	0,00	0,00	

RREO - ANEXO 3 (LRF, Art.53, inciso I) RECEITA CORRENTE LÍQUIDA AJUSTADA PARA CÁLCULO DOS LIMITES DE ENDIVIDAMENTO (V)=(III-IV)	13.698.186,69	9.924.817,59	9.965.847,93	11.647.058,14	14.519.828,03	142.221.228,15	146.894.963,77
(-) Transferências obrigatórias da União relativas às emendas de bancada (art. 166, parágrafo 16, da CF) e ao vencimento dos agentes comunitários de saúde e de combate	0,00	0,00	0,00	0,00	0,00	1.017.550,00	0,00
RECEITA CORRENTE LÍQUIDA AJUSTADA PARA CÁLCULO DOS LIMITES DA DESPESA COM PESSOAL (VII)=(V-VI)	13.698.186,69	9.924.817,59	9.965.847,93	11.647.058,14	14.519.828,03	141.203.678,15	146.894.963,77

FONTE: SISTEMA: Aspec Informática - UNIDADE RESPONSÁVEL: Prefeitura Municipal de Ipuéiras - DATA DA EMISSÃO: 24/07/2023 - HORA DA EMISSÃO: 15:52:18


 FRANCISCO SOUTO VASCONCELOS JÚNIOR
 PREFEITO


 MARIA EVELINE PEREIRA TIMBÓ
 CONTROLADOR GERAL


 FRANCISCO SOUTO VASCONCELOS
 SECRETÁRIO DE ADMINISTRAÇÃO E FINANÇAS

3º bimestre de 2023 (Maio a Junho)

RREO - ANEXO 4 (LRF, Art 53, inciso II)

R\$ 1,00

REGIME PRÓPRIO DE PREVIDÊNCIA DOS SERVIDORES - RPPS

FUNDO EM CAPITALIZAÇÃO (PLANO PREVIDENCIÁRIO)

RECEITAS PREVIDENCIÁRIAS - RPPS (FUNDO EM CAPITALIZAÇÃO)	PREVISÃO ATUALIZADA (a)	RECEITAS REALIZADAS
		ATÉ O BIMESTRE (b)
RECEITAS CORRENTES (I)	5.187.200,00	2.736.281,82
Receita de contribuições dos segurados	4.767.400,00	2.373.094,88
ATIVO	4.736.200,00	2.373.094,88
Inativo	11.200,00	0,00
Pensionista	0,00	0,00
Receita de contribuições patronais	0,00	0,00
ATIVO	0,00	0,00
Inativo	0,00	0,00
Pensionista	0,00	0,00
Receita patrimonial	419.800,00	363.186,94
Receitas Imobiliárias	0,00	0,00
Receitas de valores Mobiliários	419.800,00	363.186,94
Outras receitas patrimoniais	0,00	0,00
Receitas de serviços	0,00	0,00
Outras receitas correntes	0,00	0,00
Compensação financeira entre os regimes	0,00	0,00
Receita de aportes periódicos para amortização de déficit atuarial do RPPS (II)	0,00	0,00
Demais receitas correntes	0,00	0,00
RECEITAS DE CAPITAL (III)	0,00	0,00
Alienação de bens, direitos e ativos	0,00	0,00
Amortização de empréstimos	0,00	0,00
Outras receitas de capital	0,00	0,00
TOTAL DAS RECEITAS DO FUNDO EM CAPITALIZAÇÃO (IV) = (I + III - II)	5.187.200,00	2.736.281,82

3º bimestre de 2023 (Maio a Junho)

FUNDO EM CAPITALIZAÇÃO (PLANO PREVIDENCIÁRIO)						
DESPESAS PREVIDENCIÁRIAS - RPPS (FUNDO EM CAPITALIZAÇÃO)	DOTAÇÃO ATUALIZADA (c)	DESPESAS EMPENHADAS Até o Bimestre (d)	DESPESAS LIQUIDADAS Até o Bimestre (e)	DESPESAS PAGAS Até o Bimestre (f)	INSCRITAS EM RESTOS A PAGAR NÃO PROCESSADAS No Exercício (g)	
Benefícios	7.547.200,00	7.370.000,00	6.026.536,13	5.989.275,76		
Aposentadorias	6.200.000,00	6.200.000,00	5.159.879,34	5.130.338,91		
Pensões por Morte	1.347.200,00	1.170.000,00	866.656,79	858.936,85		
Outras despesas previdenciárias	302.000,00	209.539,00	122.220,67	115.816,67		
Compensação Financeira entre os regimes	0,00	0,00	0,00	0,00		
Demais despesas previdenciárias	302.000,00	209.539,00	122.220,67	115.816,67		
TOTAL DAS DESPESAS DO FUNDO EM CAPITALIZAÇÃO (V)	7.849.200,00	7.579.539,00	6.148.756,80	6.105.092,43		
RESULTADO PREVIDENCIÁRIO - FUNDO EM CAPITALIZAÇÃO (VI)=(IV-V)(Z)	-2.662.000,00	-4.843.257,18	-3.412.474,98	-3.368.810,61		
RECURSOS RPPS ARRECADADOS EM EXERCÍCIOS ANTERIORES	PREVISÃO ORÇAMENTÁRIA					
Valor		0,00				
RESERVA ORÇAMENTÁRIA DO RPPS	PREVISÃO ORÇAMENTÁRIA					
Valor		0,00				
APORTES DE RECURSOS PARA O FUNDO EM CAPITALIZAÇÃO DO RPPS	APORTES REALIZADOS					
Plano de amortização - Contribuição patronal Suplementar		0,00				
Plano de amortização - Aporte periódico de valores predefinidos		0,00				
Outros aportes para o RPPS		0,00				
Recursos para cobertura de déficit financeiro		0,00				

3º bimestre de 2023 (Maio a Junho)

BENS E DIREITOS DO RPPS (FUNDO EM CAPITALIZAÇÃO)	SALDO ATUAL
Caixa e Equivalentes de Caixa	4.355.893,99
Investimentos e aplicações	0,00
Outros bens e direitos	0,00



3º bimestre de 2023 (Maio a Junho)

RREO - ANEXO 4 (LRF, Art 53, inciso II)

R\$ 1,00

FUNDO EM REPARTIÇÃO (PLANO FINANCEIRO)

RECEITAS PREVIDENCIÁRIAS - RPPS (FUNDO EM REPARTIÇÃO)	PREVISÃO ATUALIZADA (a)	RECEITAS REALIZADAS Até o bimestre (b)
RECEITAS CORRENTES (VII)	6.247.800,00	2.722.922,81
Receita de contribuições dos segurados	0,00	0,00
Ativo	0,00	0,00
Inativo	0,00	0,00
Pensionista	0,00	0,00
Receita de contribuições patronais	12.501.180,01	2.722.922,81
Ativo	12.501.180,01	2.722.922,81
Inativo	0,00	0,00
Pensionista	0,00	0,00
Receita patrimonial	-6.253.380,01	0,00
Receitas Imobiliárias	0,00	0,00
Receitas de valores mobiliários	0,00	0,00
Outras receitas patrimoniais	-6.253.380,01	0,00
Receitas de serviços	0,00	0,00
Outras receitas correntes	0,00	0,00
Compensação financeira entre os regimes	0,00	0,00
Demais receitas correntes	0,00	0,00
RECEITAS DE CAPITAL (VIII)	0,00	0,00
Alienação de bens, direitos e ativos	0,00	0,00
Amortização de empréstimos	0,00	0,00
Outras receitas de capital	0,00	0,00
TOTAL DAS RECEITAS DO FUNDO EM REPARTIÇÃO (IX) = (VII + VIII)	6.247.800,00	2.722.922,81

3º bimestre de 2023 (Maio a Junho)

FUNDO EM REPARTIÇÃO (PLANO FINANCEIRO)						
DESPESAS PREVIDENCIÁRIAS - RPPS (FUNDO EM REPARTIÇÃO)	DOTAÇÃO ATUALIZADA (c)	DESPESAS EMPENHADAS Até o Bimestre (d)	DESPESAS LIQUIDADAS Até o Bimestre (e)	DESPESAS PAGAS Até o Bimestre (f)	INSCRITAS EM RESTOS A PAGAR NÃO PROCESSADAS No Exercício (g)	
Benefícios	4.053.300,00	0,00	0,00	0,00	0,00	
Aposentadorias	3.803.500,00	0,00	0,00	0,00	0,00	
Pensões por Morte	247.800,00	0,00	0,00	0,00	0,00	
Outras despesas previdenciárias	0,00	0,00	0,00	0,00	0,00	
Compensação Financeira entre os regimes	0,00	0,00	0,00	0,00	0,00	
Demais despesas previdenciárias	0,00	0,00	0,00	0,00	0,00	
TOTAL DAS DESPESAS DO FUNDO EM REPARTIÇÃO (X)	4.053.300,00	0,00	0,00	0,00	0,00	
RESULTADO PREVIDENCIÁRIO - FUNDO EM REPARTIÇÃO (XI) = (IX-X)(2)	2.194.500,00	2.722.922,81	2.722.922,81	2.722.922,81	2.722.922,81	

3º bimestre de 2023 (Maio a Junho)

APORTES DE RECURSOS PARA O FUNDO EM REPARTIÇÃO DO RPPS		APORTES REALIZADOS	
Recursos para cobertura de insuficiências financeiras		0,00	
Recursos para formação de reserva		0,00	
BENS E DIREITOS DO RPPS (FUNDO EM REPARTIÇÃO)			
	SALDO ATUAL		
Caixa e Equivalentes de Caixa	1.716.243,08		
Investimentos e aplicações	0,00		
Outros bens e direitos	0,00		
ADMINISTRAÇÃO DO REGIME PRÓPRIO DE PREVIDÊNCIA DOS SERVIDORES - RPPS			
RECEITAS DA ADMINISTRAÇÃO - RPPS		PREVISÃO ATUALIZADA (a)	RECEITAS REALIZADAS Até o Bimestre (b)
RECEITAS CORRENTES		0,00	0,00
TOTAL DAS RECEITAS DA ADMINISTRAÇÃO RPPS (XII)		0,00	0,00
DESPESAS DA ADMINISTRAÇÃO - RPPS			
DESPESAS CORRENTES (XIII)		DOTAÇÃO ATUALIZADA (c)	DESPESAS EMPENHADAS Até o Bimestre (d)
Pessoal e Encargos Sociais		0,00	0,00
Demais Despesas Correntes		0,00	0,00
DESPESAS DE CAPITAL (XIV)		0,00	0,00
TOTAL DAS DESPESAS DA ADMINISTRAÇÃO RPPS (XV) = (XIII + XIV)		0,00	0,00
		DESPESAS PAGAS Até o Bimestre (f)	DESPESAS LIQUIDADAS Até o Bimestre (e)
		0,00	0,00
		0,00	0,00
		0,00	0,00
		0,00	0,00
		INSCRITAS EM RESTOS A PAGAR NÃO PROCESSADAS No Exercício (g)	

3º bimestre de 2023 (Maio a Junho)

RESULTADO DA ADMINISTRAÇÃO RPPS (XVI) = (XII - XV)2	0,00	0,00	0,00	0,00
BENS E DIREITOS - ADMINISTRAÇÃO DO RPPS				
SALDO ATUAL				
Caixa e Equivalentes de Caixa	0,00			
Investimentos e aplicações	0,00			
Outros bens e direitos	0,00			



3º bimestre de 2023 (Maio a Junho)

BENEFÍCIOS PREVIDENCIÁRIOS MANTIDOS PELO TESOUREIRO

RECEITAS PREVIDENCIÁRIAS (BENEFÍCIOS MANTIDOS PELO TESOUREIRO)	PREVISÃO ATUALIZADA (a)	RECEITAS REALIZADAS Até o Bimestre (b)	INSCRITAS EM RESTOS A PAGAR NÃO PROCESSADAS No Exercício (g)	
Contribuições dos Servidores Demais receitas previdenciárias	0,00 0,00	0,00 0,00		
TOTAL DAS RECEITAS (BENEFÍCIOS MANTIDOS PELO TESOUREIRO) (XVII)	0,00	0,00		
DESPESAS PREVIDENCIÁRIAS (BENEFÍCIOS MANTIDOS PELO TESOUREIRO)	DOTAÇÃO ATUALIZADA (c)	DESPESAS EMPENHADAS Até o Bimestre (d)	DESPESAS LIQUIDADAS Até o Bimestre (e)	DESPESAS PAGAS Até o Bimestre (f)
Aposentadorias Pensões Outras despesas previdenciárias	0,00 0,00 0,00	0,00 0,00 0,00	0,00 0,00 0,00	0,00 0,00 0,00
TOTAL DAS DESPESAS (BENEFÍCIOS MANTIDOS PELO TESOUREIRO) (XVIII)	0,00	0,00	0,00	0,00
RESULTADO DOS BENEFÍCIOS MANTIDOS PELO TESOUREIRO (XIX)=(XVII-XVIII)(Z)	0,00	0,00	0,00	0,00


FORNE: SISTEMA: Aspec Informática - UNID RESPONSÁVEL: Prefeitura Municipal de Ipuera - DATA DA EMISSÃO: 24/07/2023 - HORA : 15:58:02


NOTA:


- (1) Como a Portaria MPS 746/2011 determina que os recursos provenientes desses aportes devem permanecer aplicados, no mínimo, por 5 (cinco) anos, essa receita não deverá compor o total das receitas previdenciárias do período de apuração
- (2) O resultado previdenciário será apresentado por meio da diferença entre previsão da receita e a dotação da despesa e entre a receita realizada e a despesa líquida (do 1º ao 5º bimestre) e a despesa empenhada (no 6º bimestre).


RELATÓRIO RESUMIDO DA EXECUÇÃO ORÇAMENTÁRIA
DEMONSTR. DAS RECEITAS E DESPESAS PREVIDENCIÁRIAS
DO REGIME PRÓPRIO DE PREVIDÊNCIA DOS SERVIDORES

3º bimestre de 2023 (Maio a Junho)


FRANCISCO SOUTO DE VASCONCELOS JÚNIOR
PREFEITO


MÁRS CONTABIL SOLUCOES EFICIENTES E I
ASSESSORIA CONTÁBIL


FRANCISCO SOUTO VASCONCELOS
SECRETÁRIO DE ADMINISTRAÇÃO E FINANÇAS


MÁRS EVELINE PEREIRA TIMÓ
CONTROLADOR GERAL

RREO - ANEXO 6 (LRF, Art 53, inciso III)

R\$ 1,00

ACIMA DA LINHA		RECEITAS PRIMÁRIAS	PREVISÃO ATUALIZADA	RECEITAS REALIZADAS ATÉ O BIMESTRE (a)
RECEITAS CORRENTES (EXCETO FONTES RPPS)(I)				
Impostos, taxas e contribuições de melhoria				
	IPTU		146.884.963,77	73.228.030,29
	ISS		5.041.500,00	2.144.944,67
	ITBI		223.900,00	68.017,61
	ITRF		1.108.700,00	393.752,56
	Outros impostos, taxas e contribuições de melhoria		152.100,00	20.581,12
	Contribuições		2.657.900,00	1.469.123,67
	Receita patrimonial		898.900,00	193.469,71
	Aplicações financeiras (II)		1.533.300,00	813.749,63
	Outras receitas patrimoniais		1.989.500,00	1.067.702,82
	Transferências correntes		1.989.500,00	1.067.702,82
	Cota-parte do FPM		0,00	0,00
	Cota-parte do ICMS		134.488.263,77	66.650.852,68
	Cota-parte do IPVA		36.193.800,00	19.228.385,03
	Cota-parte do ITR		7.166.800,00	3.550.805,45
	Transferências da LC 61/1989		1.177.600,00	882.896,78
	Transferências do Fundeb		2.200,00	347,21
	Outras transferências correntes		23.300,00	11.854,56
	Demais receitas correntes		65.059.363,77	29.469.559,97
	Outras receitas financeiras (III)		24.865.200,00	13.507.003,68
	Receitas correntes restantes		3.832.400,00	2.550.780,49
			0,00	0,00
			3.832.400,00	2.550.780,49
RECEITAS PRIMÁRIAS CORRENTES (EXCETO FONTES RPPS)(IV)=(I-II-III)				
RECEITAS PRIMÁRIAS CORRENTES (COM FONTES RPPS) (V)				
RECEITAS NÃO PRIMÁRIAS CORRENTES (COM FONTES RPPS) (VI)				
			144.895.463,77	72.160.327,47
			17.268.580,01	5.096.017,69
			-5.833.580,01	363.186,94
RECEITAS DE CAPITAL (EXCETO FONTES RPPS)(VII)				
Operações de crédito (VIII)				
Amortização de empréstimos (IX)				
Alienação de bens				
Receitas de alienação de investimentos temporários (X)				
			3.050.000,00	0,00
			0,00	0,00
			0,00	0,00
			0,00	0,00
			0,00	0,00

RELATÓRIO RESUMIDO DA EXECUÇÃO ORÇAMENTÁRIA
 DEMONSTRATIVO DOS RESULTADOS PRIMÁRIO E NOMINAL
 ORÇAMENTOS FISCAL E DA SEGURIDADE SOCIAL
 3º bimestre de 2023 (Mato a Junho)

Receitas de alienação de investimentos permanentes (XI)	0,00	0,00
Outras alienação de bens	0,00	0,00
Transferências de capital	1.050.000,00	0,00
Convênios	1.050.000,00	0,00
Outras transferências de capital	2.000.000,00	0,00
Outras receitas de capital	0,00	0,00
Outras receitas de capital não primárias (XII)	0,00	0,00
Outras receitas de capital primárias	2.000.000,00	0,00
RECEITAS PRIMÁRIAS DE CAPITAL (EXCETO FONTES RPPS) (XIII) = (VII) - (V III+IX+XI+XII)	3.050.000,00	0,00
RECEITAS PRIMÁRIAS DE CAPITAL (COM FONTES RPPS) (XIV)	165.214.043,78	77.256.345,16
RECEITAS NÃO PRIMÁRIAS DE CAPITAL (COM FONTES RPPS) (XV)	147.945.463,77	77.160.327,47
RECEITA PRIMÁRIA TOTAL (XVI) = (IV + V + XIII + XIV)	165.214.043,78	77.256.345,16
RECEITA PRIMÁRIA TOTAL (EXCETO FONTES RPPS) (XVII) = (IV + XIII)	147.945.463,77	77.160.327,47

DESPESAS PRIMÁRIAS	ATÉ O BIMESTRE/2023				RESTOS A PAGAR NÃO PROCESSADOS		
	DOTAÇÃO ATUALIZADA	DESPESAS EMPENHADAS	DESPESAS LIQUIDADAS	DESPESAS PAGAS (a)	RESTOS A PAGAR PROCESSADOS PAGOS (b)	LIQUIDADOS	PAGOS (c)
DESPESAS CORRENTES (EXCETO FONTES RPPS) (XVIII)	127.107.340,57	83.710.868,22	61.731.160,10	58.709.743,68	3.628.956,81	809.845,68	794.039,68
Pessoal e encargos sociais	82.453.662,57	54.744.212,56	40.164.294,17	38.867.259,89	9.898,38	0,00	0,00
Juros e encargos da dívida (XIX)	1.000,00	0,00	0,00	0,00	0,00	0,00	0,00
Outras despesas correntes	44.652.678,00	28.966.655,66	21.566.865,93	19.842.483,79	3.619.058,43	809.845,68	794.039,68
DESPESAS PRIMÁRIAS CORRENTES (EXCETO FONTES RPPS) (XX) = (XVIII) - (XIX)	127.106.340,57	83.710.868,22	61.731.160,10	58.709.743,68	3.628.956,81	809.845,68	794.039,68
IX	11.935.500,00	7.586.134,50	6.152.416,80	6.108.262,43	0,00	0,00	0,00
DESPESAS PRIMÁRIAS CORRENTES (COM FONTES RPPS) (XXI)	0,00	0,00	0,00	0,00	0,00	0,00	0,00
DESPESAS NÃO PRIMÁRIAS CORRENTES (COM FONTES RPPS) (XXII)	21.967.123,20	3.008.957,77	2.689.789,04	2.669.730,74	973.092,32	836.577,10	836.577,10
DESPESAS DE CAPITAL (EXCETO FONTES RPPS) (XXIII)	21.656.123,20	2.849.067,62	2.586.364,36	2.566.306,06	910.612,32	836.577,10	836.577,10
Investimentos	13.000,00	0,00	0,00	0,00	62.480,00	0,00	0,00
Inversões financeiras	0,00	0,00	0,00	0,00	0,00	0,00	0,00
Concessão de empréstimos e financiamentos (XXIV)	0,00	0,00	0,00	0,00	0,00	0,00	0,00
Aquisição de título de capital já integralizado (XXV)	0,00	0,00	0,00	0,00	0,00	0,00	0,00
Aquisição de título de crédito (XXVI)	0,00	0,00	0,00	0,00	0,00	0,00	0,00
Demais inversões financeiras	13.000,00	0,00	0,00	0,00	62.480,00	0,00	0,00

Amortização de dívida (XXVII)	298.000,00	159.889,65	103.474,68	0,00	0,00	0,00
DESPESAS PRIMÁRIAS DE CAPITAL (EXCETO FONTES RPPS) (XXVIII) = XXII						
I - (XXIV + XXV + XXVI + XXVII)	21.669.123,20	2.849.067,62	2.586.364,36	973.092,32	836.577,10	836.577,10
RESERVA DE CONTINGÊNCIA (XXIX)	330.000,00	0,00	0,00	0,00	0,00	0,00
DESPESAS PRIMÁRIAS DE CAPITAL (COM FONTES RPPS) (XXX)	40.000,00	0,00	0,00	0,00	0,00	0,00
DESPESAS NÃO PRIMÁRIAS CORRENTES (COM FONTES RPPS) (XXXI)	0,00	0,00	0,00	0,00	0,00	0,00
DESPESA PRIMÁRIA TOTAL (XXXII)=(XX + XXI + XXVIII + XXIX + XXX)	161.080.963,77	94.146.070,34	70.469.941,26	4.602.049,13	1.646.422,78	1.630.616,78
DESPESA PRIMÁRIA TOTAL (EXCETO FONTES RPPS) (XXXIII)=(XX + XXVIII + XXIX)	149.105.463,77	86.559.935,84	64.317.524,46	4.602.049,13	1.646.422,78	1.630.616,78
RESULTADO PRIMÁRIO (COM RPPS) - Acima da linha (XXXIV) = [XVIIa-(X) XXIIa + XXXIIb + XXXIIC]			3.639.367,08			
RESULTADO PRIMÁRIO (SEM RPPS) - Acima da linha (XXXV) = [XVIIa-(X) XXIIa + XXXIIb + XXXIIC]			4.651.611,82			

META FISCAL PARA O RESULTADO PRIMÁRIO	VALOR CORRENTE
Meta fixada no Anexo de Metas Fiscais da LDO para o exercício de referência	-9.869.358,44

	ATÉ O BIMESTRE/2023	
	VALOR CORRENTE	
JUROS, Encargos e Variações Monetárias Ativos (Exceto RPPS)(XXXVI)	-	1.067.702,82
JUROS, Encargos e variações Monetárias Passivos (Exceto RPPS)(XXXVII)	-	366.038,52
RESULTADO NOMINAL (SEM RPPS) - Acima da linha (XXXVIII) = XXXV + (XXXVI - XXXVII)	-	5.353.276,12

ABAIXO DA LINHA

CÁLCULO DO RESULTADO NOMINAL	SALDO	
	EM 31 DE DEZEMBRO	ATÉ O BIMESTRE

	(a)	(b)
DÍVIDA CONSOLIDADA (XXXIX)	19.773.808,09	20.054.730,23
DEDUÇÕES (XL)	8.124.006,26	18.896.585,47
Disponibilidade de caixa	8.014.706,42	18.787.285,63
Disponibilidade de caixa bruta	13.849.395,71	20.587.139,96
(-) Restos a pagar processados (XLI)	5.430.453,26	934.828,60
(-) Depósitos Restituíveis e Valores Vinculados	404.236,03	865.045,73
Demais haveres financeiros	109.299,84	109.299,84
DÍVIDA CONSOLIDADA LÍQUIDA (XLII)=(XXXIX-XL)	11.649.801,83	1.158.144,76
RESULTADO NOMINAL (SEM RPPS) - Abaixo da linha (XLIII) = (XLIa - XLIIb)	-	10.491.657,07
META FISCAL PARA O RESULTADO NOMINAL		
Meta fixada no Anexo de Metas Fiscais da LDO para o exercício de referência	-	1.094.625,07
AJUSTE METODOLÓGICO		
VARIÇÃO SALDO RPP = (XLIV) = (XLIa - XLIIb)	-	4.495.624,66
RECEITA DE ALIENAÇÃO DE INVESTIMENTOS PERMANENTES (XLV)=(XI)	-	0,00
VARIÇÃO CAMBIAL (XLVI)	-	0,00
VARIÇÃO DO SALDO DE PRECATORIOS INTEGRANTES DA DC (XLVII)	-	0,00
VARIÇÃO DO SALDO DAS DEMAIS OBRIGAÇÕES INTEGRANTES DA DC (XLVIII)	-	0,00
OUTROS AJUSTES (XLX)	-	0,00
RESULTADO NOMINAL (SEM RPPS) AJUSTADO - Abaixo da linha (L) = (XLIII + (XLIV - XLV - XLVI + XLVII + XLVIII) +/- (XLIX))	-	14.987.281,73
RESULTADO PRIMÁRIO (SEM RPPS)- Abaixo da linha (LI) = L - (XXXVI - XXXVII)	-	14.285.617,43
INFORMAÇÕES ADICIONAIS		
SALDO DE EXERCÍCIOS ANTERIORES	-	0,00
Recursos arrecadados em exercícios anteriores - RPPS	-	0,00
Superávit financeiro utilizado para abertura e reabertura de créditos adicionais	-	0,00
RESERVA ORÇAMENTÁRIA DO RPPS	-	0,00

RREO - ANEXO 7 (LRF, Art. 53, inciso V)

R\$ 1,00

PODER / ÓRGÃO	RESTOS A PAGAR PROCESSADOS E NÃO PROCESSADOS LIQUIDADOS EM EXERCÍCIOS ANTERIORES					SALDO (e) = (a+b)-(c+d)
	INSCRITOS		PAGOS (c)	CANCELADOS (d)		
	EM EXERCÍCIOS ANTERIORES (a)	EM 31 DE DEZ. EXERC. ANTERIOR (b)				
RESTOS A PAGAR (EXCETO INTRA-ORÇAMENTÁRIO (I))	581.506,20	4.854.457,78	4.602.049,13	0,00	833.914,85	
Executivo	581.506,20	4.854.457,78	4.602.049,13	0,00	833.914,85	
2016-Secretaria de Educação	0,00	0,00	0,00	0,00	0,00	
2018-Secretaria de Administração e Finan	1.600,42	0,00	0,00	0,00	1.600,42	
2018-Secretaria de Saúde	4.996,75	0,00	0,00	0,00	4.996,75	
2018-Fundo Municipal de Saúde	2.109,38	0,00	0,00	0,00	2.109,38	
2018-Secretaria de Educação	2.718,34	0,00	0,00	0,00	2.718,34	
2018-Fundo de Desenv. da Educ. Basica - FU	0,00	0,00	0,00	0,00	0,00	
2018-Sec. de Esporte, Cultura e Juventud	2.500,00	0,00	0,00	0,00	2.500,00	
2018-Sec. de Obras, Inf. e Recursos Hidric	3.433,10	0,00	0,00	0,00	3.433,10	
2018-Secretaria de Transportes e Comunic	300,00	0,00	0,00	0,00	300,00	
2018-Fundo Munic. da Assistência Social -	1.900,00	0,00	0,00	0,00	1.900,00	
2018-Fundo Municipal da Seguridade Socia	5.510,72	0,00	0,00	0,00	5.510,72	
2018-SAAE - Serviço Autônomo de Água e E	2.930,10	0,00	0,00	0,00	2.930,10	
2019-Secretaria de Administração e Finan	0,00	0,00	0,00	0,00	0,00	
2019-Secretaria de Saúde	0,00	0,00	0,00	0,00	0,00	
2019-Fundo Municipal de Saúde	6.783,25	0,00	0,00	0,00	6.783,25	
2019-Fundo Municipal de Educação	970,00	0,00	0,00	0,00	970,00	
2019-Fundo de Desenv. da Educ. Basica - FU	0,00	0,00	0,00	0,00	0,00	
2019-Sec. de Esporte, Cultura e Juventud	0,00	0,00	0,00	0,00	0,00	
2019-Sec. de Obras, Inf. e Recursos Hidric	15.143,69	0,00	0,00	0,00	15.143,69	
2019-Secretaria de Transportes e Comunic	0,00	0,00	0,00	0,00	0,00	
2019-Fundo Munic. da Assistência Social -	6.431,90	0,00	0,00	0,00	6.431,90	
2019-SAAE - Serviço Autônomo de Água e E	1.411,00	0,00	0,00	0,00	1.411,00	
2019-Manut. Func. do Fundo do Meio Ambien	0,00	0,00	0,00	0,00	0,00	
2020-Gabinete do Prefeito	437,58	0,00	0,00	0,00	437,58	
2020-Secretaria de Administração e Finan	923,78	0,00	0,00	0,00	923,78	

RREO - ANEXO 7 (LRF, Art 53, inciso V)

R\$ 1,00

PODER / ÓRGÃO	RESTOS A PAGAR PROCESSADOS E NÃO PROCESSADOS LIQUIDADOS EM EXERCÍCIOS ANTERIORES				
	INSCRITOS		PAGOS (c)	CANCELADOS (d)	SALDO (e) = (a+b)-(c+d)
	EM EXERCÍCIOS ANTERIORES (a)	EM 31 DE DEZ. EXERC. ANTERIOR (b)			
2020-Secretaria de Saúde	1.160,34	0,00	0,00	0,00	1.160,34
2020-Fundo Municipal de Saúde	431.372,72	0,00	179.033,48	0,00	252.338,74
2020-Fundo de Desenv. da Educ. Básica - FU	1.787,06	0,00	0,00	0,00	1.787,06
2020-Sec. de Esporte, Cultura e Juventud	2.650,00	0,00	0,00	0,00	2.650,00
2020-Sec. de Obras, Inf. e Recursos Hídric	632,06	0,00	0,00	0,00	632,06
2020-Secretaria de Transportes e Comunic	48,62	0,00	0,00	0,00	48,62
2020-Secretaria de Desenvolvimento Agrar	194,48	0,00	0,00	0,00	194,48
2020-Fundo Mun. Dir. Criança/Adolescente-F	80,00	0,00	0,00	0,00	80,00
2020-Fundo Munic. da Assistência Social -	7.105,00	0,00	0,00	0,00	7.105,00
2020-SAAE - Serviço Autônomo de Água e E	18.721,99	0,00	0,00	0,00	18.721,99
2021-Secretaria de Administração e Finan	0,00	0,00	0,00	0,00	0,00
2021-Secretaria de Saúde	450,00	0,00	0,00	0,00	450,00
2021-Fundo Municipal de Saúde	30.987,20	0,00	0,00	0,00	30.987,20
2021-Fundo Municipal de Educação	60,62	0,00	0,00	0,00	60,62
2021-Fundo de Desenv. da Educ. Básica - FU	0,00	0,00	0,00	0,00	0,00
2021-Sec. de Obras, Inf. e Recursos Hídric	3.499,20	0,00	0,00	0,00	3.499,20
2021-Fundo Munic. da Assistência Social -	22.500,00	0,00	0,00	0,00	22.500,00
2021-SAAE - Serviço Autônomo de Água e E	157,40	0,00	0,00	0,00	157,40
2022-Gabinete do Prefeito	0,00	15.820,03	6.909,87	0,00	8.910,16
2022-Secretaria de Administração e Finan	0,00	214.667,19	210.623,96	0,00	4.043,23
2022-Secretaria de Saúde	0,00	391.807,65	390.613,57	0,00	1.194,08
2022-Fundo Municipal de Saúde	0,00	1.231.803,15	1.191.737,35	0,00	40.065,80
2022-Secretaria de Educação	0,00	198.741,87	132.913,68	0,00	65.828,19
2022-Fundo Municipal de Educação	0,00	145.488,32	143.518,17	0,00	1.970,15
2022-Fundo de Desenv. da Educ. Básica - FU	0,00	1.891.064,88	1.711.575,27	0,00	179.539,61
2022-Sec. de Esporte, Cultura e Turismo	0,00	30.853,43	30.371,43	0,00	482,00
2022-Sec. de Obras, Inf. e Recursos Hídric	0,00	223.286,95	217.613,61	0,00	5.673,34
2022-Secretaria de Transportes e Comunic	0,00	2.727,98	2.727,98	0,00	0,00
2022-Secretaria de Desenvolvimento Agrar	0,00	21.657,94	21.564,94	0,00	93,00

RREO - ANEXO 7 (LRF, Art. 53, inciso V)

R\$ 1,00

PODER / ÓRGÃO	RESTOS A PAGAR PROCESSADOS E NÃO PROCESSADOS LIQUIDADOS EM EXERCÍCIOS ANTERIORES					
	INSCRITOS		PAGOS (c)	CANCELADOS (d)	SALDO (e) = (a+b)-(c+d)	
	EM EXERCÍCIOS ANTERIORES (a)	EM 31 DE DEZ. EXERC. ANTERIOR (b)				
2022-Secretaria de Assistência Social e	0,00	62.563,97	62.483,97	0,00	80,00	
2022-Fundo Munic. da Assistência Social -	0,00	65.782,75	62.570,45	0,00	3.212,30	
2022-SAAE - Serviço Autônomo de Água e E	0,00	270.025,54	150.270,19	0,00	119.755,35	
2022-Manut.Func. do Fundo do Meio Ambien	0,00	88.166,13	87.571,21	0,00	594,92	
Legislativo	0,00	0,00	0,00	0,00	0,00	
RESTOS A PAGAR (INTRA-ORÇAMENTÁRIO (II))	0,00	90.618,47	0,00	0,00	90.618,47	
2022-Gabinete do Prefeito	0,00	639,94	0,00	0,00	639,94	
2022-Secretaria de Administração e Finan	0,00	23.437,85	0,00	0,00	23.437,85	
2022-Secretaria de Educação	0,00	4.188,56	0,00	0,00	4.188,56	
2022-Sec.de Obras, Inf. e Recursos Hidric	0,00	15.797,61	0,00	0,00	15.797,61	
2022-Secretaria de Transportes e Comunic	0,00	6.948,70	0,00	0,00	6.948,70	
2022-Secretaria de Desenvolvimento Agrar	0,00	8.317,45	0,00	0,00	8.317,45	
2022-Secretaria de Assistência Social e	0,00	18.725,05	0,00	0,00	18.725,05	
2022-Fundo Munic. da Assistência Social -	0,00	4.975,21	0,00	0,00	4.975,21	
2022-Manut.Func. do Fundo do Meio Ambien	0,00	7.588,10	0,00	0,00	7.588,10	
TOTAL (III)=(I)+(II)	581.506,20	4.945.076,25	4.602.049,13	0,00	924.533,32	

RREO - ANEXO 7 (LRF, Art 53, inciso V)

R\$ 1,00

PODER / ÓRGÃO	INSCRITOS		LIQUIDADOS (h)	PAGOS (i)	CANCELADOS (j)	SALDO (k) = (f+g)-(i+j)	SALDO TOTAL (l) = (e)+(k)
	EM EXERCÍCIOS ANTERIORES (f)	EM 31 DE DEZ. EXERC. ANTERIOR (g)					
2020-Fundo Municipal de Saúde	538.799,21	0,00	0,00	0,00	0,00	538.799,21	791.137,95
2020-Fundo de Desenv. da Educ. Básica - FU	0,00	0,00	0,00	0,00	0,00	0,00	1.787,06
2020-Sec. de Esporte, Cultura e Juventud	0,00	0,00	0,00	0,00	0,00	0,00	2.650,00
2020-Sec. de Obras, Inf. e Recursos Hidric	243.817,84	0,00	190.654,11	190.654,11	0,00	53.163,73	53.795,79
2020-Secretaria de Transportes e Comunic	0,00	0,00	0,00	0,00	0,00	0,00	48,62
2020-Secretaria de Desenvolvimento Agrar	0,00	0,00	0,00	0,00	0,00	0,00	194,48
2020-Fundo Mun. Dir. Criança/Adolescente-F	0,00	0,00	0,00	0,00	0,00	0,00	80,00
2020-Fundo Munic. da Assistência Social -	0,00	0,00	0,00	0,00	0,00	0,00	7.105,00
2020-SAAE - Serviço Autônomo de Água e E	0,00	0,00	0,00	0,00	0,00	0,00	18.721,99
2021-Secretaria de Administração e Finan	1.400,00	0,00	0,00	0,00	0,00	1.400,00	1.400,00
2021-Secretaria de Saúde	0,00	0,00	0,00	0,00	0,00	0,00	450,00
2021-Fundo Municipal de Saúde	26.484,33	0,00	0,00	0,00	0,00	26.484,33	57.471,53
2021-Fundo Municipal de Educação	0,00	0,00	0,00	0,00	0,00	0,00	60,62
2021-Fundo de Desenv. da Educ. Básica - FU	0,20	0,00	0,00	0,00	0,00	0,20	0,20
2021-Sec. de Obras, Inf. e Recursos Hidric	45.024,86	0,00	0,00	0,00	0,00	45.024,86	48.524,06
2021-Fundo Munic. da Assistência Social -	0,00	0,00	0,00	0,00	0,00	0,00	22.500,00
2021-SAAE - Serviço Autônomo de Água e E	1.974,04	0,00	0,00	0,00	0,00	1.974,04	2.131,44
2022-Gabinete do Prefeito	0,00	8.883,00	8.883,00	8.083,00	0,00	800,00	9.710,16
2022-Secretaria de Administração e Finan	0,00	19.032,50	19.032,50	19.032,50	0,00	565,60	4.608,83
2022-Secretaria de Saúde	0,00	10.788,72	10.788,72	10.788,72	0,00	0,00	1.194,28
2022-Fundo Municipal de Saúde	0,00	608.599,74	442.818,01	427.812,01	0,00	180.787,23	220.853,03
2022-Secretaria de Educação	0,00	9.600,00	9.600,00	9.600,00	0,00	0,00	65.828,19
2022-Fundo Municipal de Educação	0,00	57,12	0,00	0,00	0,00	57,12	2.027,27
2022-Fundo de Desenv. da Educ. Básica - FU	0,00	232.400,99	232.400,99	232.400,99	0,00	0,00	179.539,61
2022-Sec. de Esporte, Cultura e Turismo	0,00	376.122,30	289.807,62	289.807,62	4.200,00	82.114,68	82.596,68
2022-Sec. de Obras, Inf. e Recursos Hidric	0,00	321.432,93	321.432,93	321.432,93	0,00	0,00	5.673,34
2022-Secretaria de Transportes e Comunic	0,00	0,00	0,00	0,00	0,00	0,00	0,00
2022-Secretaria de Desenvolvimento Agrar	0,00	60.029,80	58.333,00	58.333,00	0,00	1.696,80	1.789,80
2022-Secretaria de Assistência Social e	0,00	2.500,00	2.500,00	2.500,00	0,00	0,00	80,00
2022-Fundo Munic. da Assistência Social -	0,00	10.780,00	10.780,00	10.780,00	0,00	0,00	3.212,30

RELATÓRIO RESUMIDO DA EXECUÇÃO ORÇAMENTÁRIA
 DEMONSTRATIVO DOS RESTOS A PAGAR
 POR PODER E ÓRGÃO
 ORÇAMENTOS FISCAL E DA SEGURIDADE SOCIAL
 3º bimestre de 2023 (Maio a Junho)

RREO - ANEXO 7 (LRF, Art 53, inciso V)

R\$ 1,00

PODER / ÓRGÃO	RESTOS A PAGAR NÃO PROCESSADOS									
	INSCRITOS		LIQUIDADOS (h)	PAGOS (i)	CANCELADOS (j)	SALDO (k) = (f+g)-(i+j)	SALDO TOTAL (l) = (e)+(k)			
	EM EXERCÍCIOS ANTERIORES (f)	EM 31 DE DEZ. EXERC. ANTERIOR (g)								
2022-SAAE - Serviço Autônomo de Água e E	0,00	49.789,70	49.391,90	49.391,90	0,00	397,80	120.153,15			
2022-Manut.Func. do Fundo do Meio Ambien	0,00	14.000,00	0,00	0,00	0,00	14.000,00	14.594,92			
Legislativo	0,00	0,00	0,00	0,00	0,00	0,00	0,00			
RESTOS A PAGAR (INTRA-ORÇAMENTÁRIO (II))	0,00	0,00	0,00	0,00	0,00	0,00	90.618,47			
TOTAL (III)=(I)+(II)	2.090.650,30	1.724.582,10	1.646.422,78	1.630.616,78	4.200,00	2.180.415,62	3.104.948,94			

RREO - ANEXO 7 (LRF, Art. 53, inciso V)

R\$ 1,00

PODER / ÓRGÃO	RESTOS A PAGAR PROCESSADOS E NÃO PROCESSADOS LIQUIDADOS EM EXERCÍCIOS ANTERIORES				
	INSCRITOS		PAGOS (c)	CANCELADOS (d)	SALDO (e) = (a+b)-(c+d)
	EM EXERCÍCIOS ANTERIORES (a)	EM 31 DE DEZ. EXERC. ANTERIOR (b)			
RESTOS A PAGAR (INTRA-ORÇAMENTÁRIO (II))	0,00	90.618,47	0,00	0,00	90.618,47
2022-Gabinete do Prefeito	0,00	639,94	0,00	0,00	639,94
2022-Secretaria de Administração e Finan	0,00	23.437,85	0,00	0,00	23.437,85
2022-Secretaria de Educação	0,00	4.188,56	0,00	0,00	4.188,56
2022-Sec.de Obras, Inf. e Recursos Hidric	0,00	15.797,61	0,00	0,00	15.797,61
2022-Secretaria de Transportes e Comunic	0,00	6.948,70	0,00	0,00	6.948,70
2022-Secretaria de Desenvolvimento Agrar	0,00	8.317,45	0,00	0,00	8.317,45
2022-Secretaria de Assistência Social e	0,00	18.725,05	0,00	0,00	18.725,05
2022-Fundo Munic.da Assistência Social -	0,00	4.975,21	0,00	0,00	4.975,21
2022-Manut.Func. do Fundo do Meio Ambien	0,00	7.588,10	0,00	0,00	7.588,10

RREO - ANEXO 7 (LRF, Art 53, inciso V)

R\$ 1,00

PODER / ÓRGÃO	RESTOS A PAGAR NÃO PROCESSADOS						SALDO TOTAL (1) = (e)+(k)
	INSCRITOS		LIQUIDADOS (h)	PAGOS (i)	CANCELADOS (j)	SALDO (k) = (f+g)-(i+j)	
	EM EXERCÍCIOS ANTERIORES (f)	EM 31 DE DEZ. EXERC. ANTERIOR (g)					
RESTOS A PAGAR (INTRA-ORÇAMENTÁRIO (II))	0,00	0,00	0,00	0,00	0,00	0,00	90.618,47
2022-Gabinete do Prefeito	0,00	0,00	0,00	0,00	0,00	0,00	639,94
2022-Secretaria de Administração e Finan	0,00	0,00	0,00	0,00	0,00	0,00	23.437,85
2022-Secretaria de Educação	0,00	0,00	0,00	0,00	0,00	0,00	4.188,56
2022-Sec.de Obras, Inf. e Recursos Hídric	0,00	0,00	0,00	0,00	0,00	0,00	15.797,61
2022-Secretaria de Transportes e Comunic	0,00	0,00	0,00	0,00	0,00	0,00	6.948,70
2022-Secretaria de Desenvolvimento Agrar	0,00	0,00	0,00	0,00	0,00	0,00	8.317,45
2022-Secretaria de Assistência Social e	0,00	0,00	0,00	0,00	0,00	0,00	18.725,05
2022-Fundo Munc.da Assistência Social -	0,00	0,00	0,00	0,00	0,00	0,00	4.975,21
2022-Manut.Func. do Fundo do Meio Ambien	0,00	0,00	0,00	0,00	0,00	0,00	7.588,10

FONTE: SISTEMA: Aspec Informática - UNIDADE RESPONSÁVEL: Prefeitura Municipal de Ipeuira - DATA DA EMISSÃO: 24/07/2023 - HORA DA EMISSÃO: 16:09:54

NOTAS:


 FRANCISCO SOUTO VASCONCELOS JUNIOR - MAIS CONTABIL - SOLUCOES EFICIENTES EI
 PREFEITO - ASSESSORIA CONTABIL


 MARIA EVELINE PEREIRA TIMÓ
 CONTROLADOR GERAL


 FRANCISCO SOUTO VASCONCELOS
 SECRETARIO DE ADMINISTRAÇÃO E FINANÇAS

DESPESAS COM RECURSOS DO FUNDEB (Por Área de Atuação)6	DOTAÇÃO ATUALIZADA (c)	DESPESAS EMPENHADAS Até o Bimestre (d)	DESPESAS LIQUIDADAS Até o Bimestre (e)	DESPESAS PAGAS Até o Bimestre (f)	INDICADORES DO FUNDEB			
					DESPESAS EMPENHADAS Até o Bimestre (d)	DESPESAS LIQUIDADAS Até o Bimestre (e)	DESPESAS PAGAS Até o Bimestre (f)	INSCRITAS EM RESTOS A PAGAR NÃO PROCESSADAS (g)
10 - TOTAL DAS DESPESAS COM RECURSOS DO FUNDEB	63.048.931,77	40.174.319,43	29.703.228,02	28.481.943,32				10.488.876,64
10.1 - PROFISSIONAIS DA EDUCAÇÃO BÁSICA	50.994.605,00	35.030.966,59	25.686.072,17	24.670.011,97				15.958.756,05
10.1.1 - Educação Infantil	11.541.452,98	5.265.966,59	3.850.043,91	3.690.466,22				0,00
10.1.2 - Ensino Fundamental	37.237.629,37	29.516.000,00	21.732.854,43	20.880.574,54				0,00
10.1.3 - Educação de Jovens e Adultos	2.195.527,65	245.000,00	103.173,83	98.971,21				0,00
10.1.4 - Educação Especial	0,00	0,00	0,00	0,00				0,00
10.1.5 - Administração Geral	0,00	0,00	0,00	0,00				0,00
10.2 - OUTRAS DESPESAS	12.054.326,77	5.143.352,84	4.017.155,85	3.811.931,35				0,00
10.2.1 - Educação Infantil	3.103.900,00	625.072,89	424.691,54	399.050,15				0,00
10.2.2 - Ensino Fundamental	8.687.136,77	4.510.753,18	3.586.178,41	3.410.089,69				0,00
10.2.3 - Educação de Jovens e Adultos	213.290,00	7.326,77	6.285,90	2.791,51				0,00
10.2.4 - Educação Especial	0,00	0,00	0,00	0,00				0,00
10.2.5 - Administração Geral	50.000,00	0,00	0,00	0,00				0,00
10.2.6 - Transporte (Escolar)	0,00	0,00	0,00	0,00				0,00
10.2.7 - Outras	0,00	0,00	0,00	0,00				0,00
DESPESAS CUSTEADAS COM RECEITAS DO FUNDEB RECEBIDAS NO EXERCÍCIO								
11 - TOTAL DAS DESPESAS CUSTEADAS COM RECURSOS DO FUNDEB RECEBIDAS NO EXERCÍCIO	40.174.319,43	29.703.228,02	28.481.943,32	28.481.943,32				10.488.876,64
11.1 - Total das despesas custeadas com FUNDEB - impostos e transferências de imp	32.400.465,10	24.410.127,09	23.270.757,48	23.270.757,48				15.958.756,05
11.2 - Total das despesas custeadas com FUNDEB - Complementação da União - VAAF	4.100.000,00	2.811.644,40	2.798.624,40	2.798.624,40				0,00
11.3 - Total das despesas custeadas com FUNDEB - Complementação da União - VAAT	3.673.854,33	2.481.456,53	2.412.561,44	2.412.561,44				0,00
11.4 - Total das despesas custeadas com FUNDEB - Complementação da União - VAAR	0,00	0,00	0,00	0,00				0,00
12 - Total das despesas do FUNDEB com profissionais de educação básica	35.030.966,59	25.686.072,17	24.670.011,97	24.670.011,97				0,00
13 - Total das despesas custeadas com FUNDEB - Complementação da União - VAAT aplicadas na educação infantil	3.603.854,33	2.431.441,68	2.362.546,59	2.362.546,59				0,00

14 - Total das despesas custeadas com FUNDEB - complementação da União - VAAT aplicadas em Despesa de Capital	95.937,05	95.937,05	95.937,05	0,00
---	-----------	-----------	-----------	------

INDICADORES - Art.212-A, Inciso XI e Parágrafo 3º - Constituição Federal	VALOR EXIGIDO (j)	VALOR APLICADO (k)	VALOR CONSIDERADO APOS DEDUÇÕES (l)	% APLICADO (m)
15 - Mínimo de 70% do FUNDEB na Remuneração dos profissionais da educação básica	20.779.844,95	25.686.072,17	25.686.072,17	86,53
16 - Percentual de 50% da complementação da União ao FUNDEB (VAAT) educação infantil	3.496.651,78	2.431.441,68	2.431.441,68	34,77
17 - Mínimo de 15% da complementação da União ao FUNDEB - VAAT em Despesas de Capital	1.048.995,53	95.937,05	95.937,05	1,37

INDICADOR - Art.25, Parágrafo 3º - Lei nº 14.113, de 2020 - (Máximo de 10% de Superávit)	VALOR MÁXIMO PERMITIDO (n)	VALOR NÃO APLICADO NÃO APLICADO (o)	VALOR NÃO APLICADO APOS AJUSTE (p)	VALOR NÃO APLICADO EXCEDENTE AO MÁXIMO PERMITIDO (q)	% NÃO APLICADO (r)
18 - Total da receita recebida e não aplicada no exercício	2.968.549,28	0,00	0,00	0,00	0,00

INDICADOR - Art.25, Parágrafo 3º - Lei nº 14.113, de 2020 - (Aplicação do Superávit de Exercício Anterior)	VALOR SUPERÁVIT PERMITIDO NO EXERCÍCIO ANTERIOR (s)	VALOR NÃO APLICADO NO EXERCÍCIO ANTERIOR (t)	VALOR SUPERÁVIT APLICADO ATÉ O PRIMEIRO QUADRIMESTRE (u)	VALOR APLICADO APOS O PRIMEIRO QUADRIMESTRE (v)	VALOR APLICADO ATÉ 1 QUADRIMESTRE QUE INTEGRARA O LIMITE CONSTITUCIONAL (x)
19 - Total das Despesas custeadas com Superávit do FUNDEB	0,00	0,00	0,00	0,00	0,00
19.1- Total das despesas custeadas com FUNDEB - impostos e transferências de impostos	0,00	0,00	0,00	0,00	0,00
19.2- Total das despesas custeadas com FUNDEB - complementação da União (VAAF + VAAT + VAAR)	0,00	0,00	0,00	0,00	0,00

DESPESAS COM MANUTENÇÃO E DESENVOLVIMENTO DO ENSINO - MDE - CUSTEADAS COM RECEITA DE IMPOSTOS (EXCETO FUNDEB)

DESPESAS COM AÇÕES TÍPICAS DE MDE - RECEITAS DE IMPOSTOS - EXCETO FUNDEB (Por Área de Atuação)6	DOTAÇÃO ATUALIZADA (c)	DESPESAS EMPENHADAS Até o Bimestre (d)	DESPESAS LIQUIDADAS Até o Bimestre (e)	DESPESAS PAGAS Até o Bimestre (f)
20 - TOTAL DAS DESPESAS COM AÇÕES TÍPICAS DE MDE CUSTEADAS COM RECEITAS DE IMPOSTOS	4.300.615,00	2.314.653,01	1.718.816,76	1.581.930,76
20.1 - Educação Infantil	498.875,00	23.722,40	12.703,00	0,00
20.2 - Ensino Fundamental	1.655.000,00	1.006.882,67	785.195,78	785.195,78
20.3 - Educação de Jovens e Adultos	15.000,00	0,00	0,00	0,00
20.4 - Educação Especial	0,00	0,00	0,00	0,00
20.5 - Administração Geral	2.096.740,00	1.284.047,94	920.917,98	796.734,98
20.6 - Transporte (Escolar)	0,00	0,00	0,00	0,00
20.7 - Outras	35.000,00	0,00	0,00	0,00

DESPESAS COM MANUTENÇÃO E DESENVOLVIMENTO DO ENSINO - MDE - CUSTEADAS COM RECEITA DE IMPOSTOS E COM RECURSOS DO FUNDEB

DESPESAS COM AÇÕES TÍPICAS DE MDE - RECEITAS DE IMPOSTOS E RECURSOS DO FUNDEB (por Área de Atuação)6	DOTAÇÃO ATUALIZADA (c)	DESPESAS EMPENHADAS Até o Bimestre (d)	DESPESAS LIQUIDADAS Até o Bimestre (e)	DESPESAS PAGAS Até o Bimestre (f)
21 - TOTAL DAS DESPESAS COM AÇÕES TÍPICAS DE MDE CUSTEADAS COM RECEITAS DE IMPOSTOS E	65.167.806,77	41.204.924,50	30.501.126,80	29.267.139,10
21.1 - EDUCAÇÃO INFANTIL	15.144.227,98	5.918.761,88	4.287.438,45	4.089.516,37
21.1.1 - Creche	0,00	5.473.315,83	4.059.546,97	3.875.344,89
21.1.2 - Pré-escola	15.144.227,98	445.446,05	227.891,48	214.171,48
21.2 - ENSINO FUNDAMENTAL	50.023.578,79	35.286.162,62	26.213.688,35	25.177.622,73

APURAÇÃO DAS DESPESAS PARA FINS DE LIMITE MÍNIMO CONSTITUCIONAL

	VALOR
22 - (+) TOTAL DAS DESPESAS DE MDE CUSTEADAS COM RECURSOS DE IMPOSTOS = (L20(d ou e))	1.718.816,76
23 - (+) TOTAL DAS RECEITAS TRANSFERIDAS AO FUNDEB = (L4)	5.917.997,00
24 - (-) RECEITAS DO FUNDEB NÃO UTILIZADAS NO EXERCÍCIO, EM VALOR SUPERIOR A 10% = L(16g)	0,00
25 - (+) VALOR APLICADO ATÉ O PRIMEIRO QUADRIMESTRE QUE INTEGRARÁ O LIMITE CONSTITUCIONAL = L19.1(x)	0,00
26 - (-) RESTOS A PAGAR NÃO PROCESSADOS INSCRITOS NO EXERCÍCIO SEM DISPONIBILIDADE FINANCEIRA DE RECURSOS DE IMPOSTOS4	0,00

27 - (-) CANCELAMENTO, NO EXERCÍCIO, DE RESTOS A PAGAR INSCRITOS COM DISPONIBILIDADE FINANCEIRA DE RECURSOS DE IMPOSTOS VINCULADOS AO ENSINO
 = (L30.1(af)) + (L30.2(af)) | 0,00

28 - TOTAL DAS DESPESAS PARA FINS DE LIMITE ((22 + 23) - (24 + 25 - 26 - 27)) | 7.636.813,76

APURAÇÃO DO LIMITE MÍNIMO CONSTITUCIONAL(2 e 5)	VALOR EXIGIDO (z)	VALOR APLICADO (aa)	% APLICADO (ab)
29 - APLICAÇÃO EM MDE SOBRE A RECEITA RESULTANTE DE IMPOSTOS	7.885.940,25	7.636.813,76	24,21

RESTOS A PAGAR INSCRITOS EM EXERCÍCIOS ANTERIORES COM DISPONIBILIDADE FINANCEIRA DE RECURSOS DE IMPOSTOS E DO FUNDEB	SALDO INICIAL (ac)	RP LIQUIDADOS (ad)	RP PAGOS (ae)	RP CANCELADOS (af)	SALDO FINAL (ag) = (ac)-(ae)-(af)
30 - RESTOS A PAGAR DE DESPESAS COM MDE	2.336.172,23	242.000,99	2.086.439,94	0,00	249.732,29
30.1 - Executadas com recursos de impostos e transferências de impostos	168.558,97	9.600,00	149.793,68	0,00	18.765,29
30.2 - Executadas com recursos do FUNDEB - Impostos	2.156.615,06	232.400,99	1.934.196,76	0,00	222.418,30
30.3 - Executadas com recursos do FUNDEB - complementação da União (VAAT + VAAF + VAAR)	10.998,20	0,00	2.449,50	0,00	8.548,70

OUTRAS INFORMAÇÕES PARA CONTROLE

RECEITAS ADICIONAIS PARA FINANCIAMENTO DO ENSINO	PREVISÃO ATUALIZADA (a)	RECEITAS REALIZADAS Até o Bimestre (b)
31 - TOTAL DAS RECEITAS ADICIONAIS PARA FINANCIAMENTO DO ENSINO	5.446.725,00	2.890.046,13
31.1 - RECEITAS DE TRANSFERÊNCIAS DO FNDE (INCLUINDO RENDIMENTOS DE APLICAÇÃO FINANCEIRA)	2.806.300,00	1.571.804,81
31.1.1 - Salário-Educação	1.572.800,00	857.109,96
31.1.2 - PDDE	8.000,00	0,03
31.1.3 - PNAE	899.000,00	467.091,16
31.1.4 - PNATE	371.900,00	245.253,29
31.1.5 - Outras transferências do FNDE	4.600,00	2.350,37
31.2 - RECEITAS DE TRANSFERÊNCIAS DE CONVÊNIOS	1.860.500,00	969.020,04
31.3 - RECEITA DE ROYALTIES DESTINADOS À EDUCAÇÃO	779.925,00	349.221,28
31.4 - RECEITA DE OPERAÇÕES DE CRÉDITO VINCULADAS À EDUCAÇÃO	0,00	0,00
31.5 - OUTRAS RECEITAS PARA FINANCIAMENTO DO ENSINO	0,00	0,00

RELATÓRIO RESUMIDO DA EXECUÇÃO ORÇAMENTÁRIA
 DEMONSTR. DAS RECEITAS E DESPESAS
 COM MANUTENÇÃO E DESENV. DO ENSINO - MDE
 ORÇAMENTOS FISCAL E DA SEGURIDADE SOCIAL
 3º bimestre de 2023 (Maio a Junho)

OUTRAS DESPESAS COM EDUCAÇÃO (Por Área de Atuação)6	DOTAÇÃO ATUALIZADA (c)	DESPESAS EMPENHADAS Até o Bimestre (d)	DESPESAS LIQUIDADAS Até o Bimestre (e)	DESPESAS PAGAS Até o Bimestre (f)
32 - TOTAL DAS OUTRAS DESPESAS COM EDUCAÇÃO	3.599.725,00	1.186.192,27	539.878,50	509.830,27
32.1 - EDUCAÇÃO INFANTIL	364.000,00	251.358,39	212.936,44	212.446,44
32.2 - ENSINO FUNDAMENTAL	1.925.300,00	657.257,15	136.735,39	107.286,30
32.3 - ENSINO MÉDIO	0,00	0,00	0,00	0,00
32.4 - ENSINO SUPERIOR	0,00	0,00	0,00	0,00
32.5 - ENSINO PROFISSIONAL	0,00	0,00	0,00	0,00
32.6 - ENSINO DE JOVENS E ADULTOS	50.000,00	5.928,84	109,14	0,00
32.7 - EDUCAÇÃO ESPECIAL	0,00	0,00	0,00	0,00
32.8 - OUTRAS	1.260.425,00	271.647,89	190.097,53	190.097,53
TOTAL GERAL DAS DESPESAS COM EDUCAÇÃO				
	DOTAÇÃO ATUALIZADA (c)	DESPESAS EMPENHADAS Até o Bimestre (d)	DESPESAS LIQUIDADAS Até o Bimestre (e)	DESPESAS PAGAS Até o Bimestre (f)
33 - TOTAL GERAL DAS DESPESAS COM EDUCAÇÃO (10 + 20 + 32)	70.949.271,77	43.675.164,71	31.961.923,28	30.573.704,35
33.1 - Despesas Correntes	66.334.471,77	43.498.269,49	31.810.978,06	30.474.530,21
33.1.1 - Pessoal Ativo	52.774.793,77	35.568.666,59	26.082.842,12	25.053.395,04
33.1.2 - Pessoal Inativo	0,00	0,00	0,00	0,00
33.1.3 - Transferências às instituições comunitárias, confessionais ou filantrópicas sem fins lucrativos	0,00	0,00	0,00	0,00
33.1.4 - Outras Despesas Correntes	13.559.678,00	7.929.602,90	5.728.135,94	5.371.135,17
33.2 - Despesas de Capital	4.614.800,00	176.895,22	150.945,22	149.174,14
33.2.1 - Transferências às instituições comunitárias, confessionais ou filantrópicas sem fins lucrativos	0,00	0,00	0,00	0,00
33.2.2 - Outras Despesas de Capital	4.614.800,00	176.895,22	150.945,22	149.174,14
CONTROLE DA DISPONIBILIDADE FINANCEIRA E CONCILIAÇÃO BANCÁRIA				
	FUNDEB (ae)	SALÁRIO EDUCAÇÃO (af)		
34 - DISPONIBILIDADE FINANCEIRA EM 31 DE DEZEMBRO DE 2022	49.042,86	0,00		

35 - (+) INGRESSO DE RECURSOS ATÉ O BIMESTRE (Orçamentário)	29.685.492,79	857.109,96
36 - (-) PAGAMENTOS EFETUADOS ATÉ O BIMESTRE (Orçamentário e restos a pagar)	30.418.589,58	0,00
37 - (=) DISPONIBILIDADE FINANCEIRA ATÉ O BIMESTRE	-684.053,93	857.109,96
38 - (+) AJUSTES POSITIVOS (RETENÇÕES E OUTROS VALORES EXTRAORÇAMENTÁRIOS)	0,00	0,00
39 - (-) AJUSTES NEGATIVOS (OUTROS VALORES EXTRAORÇAMENTÁRIOS)	0,00	0,00
40 - (=) SALDO FINANCEIRO CONCILIADO(Saldo Bancário)	-684.053,93	857.109,96

FONTE: SISTEMA: Aspec Informática - UNIDADE RESPONSÁVEL: Prefeitura Municipal de Iqueiras - DATA DA EMISSÃO: 24/07/2023 - HORA DA EMISSÃO: 16:14:09

- 1 Os valores informados devem corresponder ao efetivamente transferido. Os percentuais correspondem ao disposto na legislação.
- 2 Limites mínimos anuais a serem cumpridos no encerramento do exercício.
- 3 Art. 25, parágrafo 3º, Lei 14.113/2020: Até 10% (dez por cento) dos recursos recebidos à conta dos Fundos, inclusive relativos à complementação da União, nos termos do parágrafo 2º do art. 16 desta Lei, poderão ser utilizados no primeiro quadrimestre do exercício imediatamente subsequente, mediante abertura de crédito adicional.
- 4 Os valores referentes à parcela dos Restos a Pagar inscritos sem disponibilidade financeira deverão ser informados somente no RREO do último bimestre do exercício.
- 5 Nos cinco primeiros bimestres do exercício o acompanhamento será feito com base na despesa liquidada. No último bimestre do exercício, o valor deverá corresponder ao total da despesa empenhada.
- 6 As Linhas representam áreas de atuação e não correspondem exatamente as subfunções da Função Educação. As despesas classificadas nas demais subfunções típicas e nas subfunções atípicas deverão ser rateadas para essas áreas de atuação.
- 7 Valor inscrito em RNP sem disponibilidade de caixa, que não será considerado na apuração dos indicadores e limites. Para as linhas 15, 16 e 17, deverá ser comparado o total inscrito em RNP com a disponibilidade de caixa por fonte de recursos. Para a linha 14, deverá ser verificada a diferença entre a disponibilidade nas Fontes do Fundeb e os RNP referentes a essas despesas. Para a linha 18, deverá ser verificada a diferença entre as disponibilidades na Fonte VAAT e os RNP dessas despesas.
- 8 Controle da execução de restos a pagar considerados no cumprimento do limite mínimo dos exercícios anteriores.
- 9 Nesta coluna não devem ser informados valores inferiores a 0 (zero).
- 10 Essa coluna não deve conter percentual superior a 100%. Caso isso ocorra, em razão de valores informados na coluna (i), os percentuais devem ser ajustados para 100%.

FRANCISCO SOUTO DE VASCONCELOS JÚNIOR
 PREFEITO

MAIS CONTABIL - SOLUÇÕES EFICIENTES E I
 ASSESSORIA CONTÁBIL

FRANCISCO SOUTO VASCONCELOS
 SECRETÁRIO DE ADMINISTRAÇÃO E FINANÇAS

MARTA EVELINE PEREIRA TIMBÓ
 CONTROLADOR GERAL

RREO - ANEXO XII (LC 141/2012, art.35)

R\$ 1,00

RECEITAS RESULTANTES DE IMPOSTOS E TRANSFERÊNCIAS CONSTITUCIONAIS E LEGAIS	PREVISÃO INICIAL	PREVISÃO ATUALIZADA (a)	RECEITAS REALIZADAS					
			ATÉ O BIMESTRE (b)	% (b/a)x100				
RECEITA DE IMPOSTOS (I)	4.142.600,00	4.142.600,00	1.951.474,96	47,11				
Receita Resultante do Imposto Predial e Territorial Urbano - IPTU	223.900,00	223.900,00	68.017,61	30,38				
Receita Resultante do Imposto sobre Transmissão Inter Vivos - ITBI	152.100,00	152.100,00	20.581,12	13,53				
Receita Resultante do Imposto sobre Serviços de Qualquer Natureza - ISS	1.108.700,00	1.108.700,00	393.757,56	35,51				
Receita Resultante do Imposto de Renda e Provento de Qualquer Natureza Retido na Fonte - IRRF	2.657.900,00	2.657.900,00	1.469.123,67	55,27				
RECEITAS DE TRANSFERÊNCIAS CONSTITUCIONAIS E LEGAIS (II)	55.704.500,00	55.704.500,00	29.592.286,03	53,12				
Cota Parte FPM	45.242.300,00	45.242.300,00	24.035.481,10	53,13				
Cota Parte ITR	2.700,00	2.700,00	433,96	16,07				
Cota Parte IPVA	1.472.500,00	1.472.500,00	1.102.905,26	74,90				
Cota Parte ICMS	8.957.900,00	8.957.900,00	4.439.222,73	49,56				
Cota Parte IPT - Exportação	29.100,00	29.100,00	14.242,98	48,94				
Outras Transferências Compensações Financeiras Provenientes de Impostos e Transferências Constitucionais	0,00	0,00	0,00	0,00				
TOTAL DAS RECEITAS RESULTANTES DE IMPOSTOS E TRANSFERÊNCIAS CONSTITUCIONAIS E LEGAIS (III) = I+II	59.847.100,00	59.847.100,00	31.543.760,99	52,71				
DESPESAS COM AÇÕES E SERVIÇOS PÚBLICOS DE SAÚDE (ASPS) POR SUBFUNÇÕES E CATEGORIA ECONÔMICA	DOTAÇÃO INICIAL	DOTAÇÃO ATUALIZADA (c)	DESPESAS EMPENHADAS (d)	% (d/c)x100	ATÉ O BIMESTRE (e)	% (e/c)x100	DESPESAS LIQUIDADAS (f)	% (f/c)x100
ATENÇÃO BÁSICA (IV)	929.500,00	2.181.500,00	1.705.183,61	78,17	1.253.814,11	57,47	1.172.264,37	53,74
Despesas Correntes	784.500,00	2.086.500,00	1.698.645,61	81,41	1.247.276,11	59,78	1.165.726,37	55,87
Despesas de Capital	145.000,00	95.000,00	6.538,00	6,88	6.538,00	6,88	6.538,00	6,88
ASSISTÊNCIA HOSPITALAR E AMBULATORIAL (V)	2.129.865,00	3.686.865,00	2.916.560,08	79,11	2.313.195,08	62,74	2.105.868,90	57,12
Despesas Correntes	2.077.600,00	3.584.600,00	2.914.740,08	81,31	2.311.375,08	64,48	2.104.048,90	58,70
Despesas de Capital	102.265,00	102.265,00	1.820,00	1,78	1.820,00	1,78	1.820,00	1,78
SUPOORTE PROFILÁTICO E TERAPÊUTICO (VI)	0,00	0,00	0,00	0,00	0,00	0,00	0,00	0,00
Despesas Correntes	0,00	0,00	0,00	0,00	0,00	0,00	0,00	0,00
Despesas de Capital	0,00	0,00	0,00	0,00	0,00	0,00	0,00	0,00
VIGILÂNCIA SANITÁRIA (VII)	33.000,00	33.000,00	1.300,00	3,94	1.300,00	3,94	1.300,00	3,94
Despesas Correntes	31.000,00	31.000,00	1.300,00	4,19	1.300,00	4,19	1.300,00	4,19
Despesas de Capital	2.000,00	2.000,00	0,00	0,00	0,00	0,00	0,00	0,00

	95.000,00	100.000,00	19.947,00	19,95	19.397,00	19,40	0,00	0,00
VIGILÂNCIA EPIDEMIOLÓGICA (VIII)								
Despesas Correntes	93.000,00	98.000,00	19.947,00	20,35	19.397,00	19,79	0,00	0,00
Despesas de Capital	2.000,00	2.000,00	0,00	0,00	0,00	0,00	0,00	0,00
ALIMENTAÇÃO E NUTRIÇÃO (IX)								
Despesas Correntes	0,00	0,00	0,00	0,00	0,00	0,00	0,00	0,00
Despesas de Capital	0,00	0,00	0,00	0,00	0,00	0,00	0,00	0,00
OUTRAS SUBFUNÇÕES (X)								
Despesas Correntes	5.089.700,00	5.271.592,00	3.349.776,24	63,54	2.773.883,24	52,62	2.631.901,80	49,93
Despesas de Capital	4.889.700,00	5.071.592,00	3.347.486,24	66,00	2.771.593,24	54,65	2.629.611,80	51,85
	200.000,00	200.000,00	2.290,00	1,15	2.290,00	1,15	2.290,00	1,15
TOTAL (XI)=(IV+VI+VII+VIII+IX+X)	8.277.065,00	11.272.957,00	7.992.766,93	70,90	6.361.589,43	56,43	5.911.335,07	52,44

APIURAÇÃO DO CUMPRIMENTO DO LIMITE MÍNIMO PARA APLICAÇÃO EM ASPS		DESPESAS EMPENHADAS (d)	DESPESAS LIQUIDADAS (e)	DESPESAS PAGAS (f)
Total das Despesas com ASPs (XII)=(XI)		7.992.766,93	6.361.589,43	5.911.335,07
(-) Restos a Pagar Não Processados inscritos indevidamente no exercício sem Disponibilidade Financeira (XIII)		0,00	0,00	0,00
(-) Despesas Custeadas com Recursos Vinculados a Parcela do Percentual Mínimo que não foi Aplicada em ASPs em Exercícios Anteriores (XIV)		0,00	0,00	0,00
(-) Despesas Custeadas com Disponibilidade de Caixa Vinculada aos Restos a Pagar Cancelados (XV)		0,00	0,00	0,00
(=) VALOR APLICADO EM ASPS (XVI) = (XII - XIII - XIV - XV)		7.992.766,93	6.361.589,43	5.911.335,07
Despesa Mínima a ser Aplicada em ASPs (XVII) = (III) x 15% (LC 141/2012)				4.731.564,15
Despesa Mínima a ser Aplicada em ASPs (XVII) = (III) x 0,00% (Lei Orgânica Municipal)				0,00

Diferença entre o Valor Aplicado e a Despesa Mínima a ser Aplicada (XVIII) = (XVI (d ou e) - XVII)	1.630.025,28
Limite não Cumprido (XIX) = (XVIII) (Quando valor for inferior a zero)	0,00

PPERCENTUAL DA RECEITA DE IMPOSTOS E TRANSFERÊNCIAS CONSTITUCIONAIS E LEGAIS APLICADO EM ASPS(XVI / III)*100 (mínimo de 15% conforme LC nº 141/2012 ou % da Lei Orgânica Municipal)	20,17
---	-------

LIMITE NÃO CUMPRIDO	
CONTROLE DO VALOR REFERENTE AO PERCENTUAL MÍNIMO NÃO CUMPRIDO EM EXERCÍCIOS ANTERIORES PARA	
FINS DE APLICAÇÃO DOS RECURSOS VINCULADOS CONFORME ARTIGOS 25 E 26 DA LC 141/2012	
SALDO INICIAL	Despesas Custeadas no Exercício de Referência
	SALDO FINAL (não aplicado)1

	(h)	(i)	(j)	(k)	(l)=(h-(i ou j))
Diferença de limite não cumprido em 2023	0,00	0,00	0,00	0,00	0,00
Diferença de limite não cumprido em 2022	0,00	0,00	0,00	0,00	0,00
Diferença de limite não cumprido em Exercícios Anteriores	0,00	0,00	0,00	0,00	0,00
TOTAL DA DIFERENÇA DE LIMITE NÃO CUMPRIDO EM EXERCÍCIOS ANTERIORES (XX)	0,00	0,00	0,00	0,00	0,00

EXECUÇÃO DE RESTOS A PAGAR

EXERCÍCIO DO EMPENHO	Valor Mínimo p/aplicação em ASPS (m)	Valor aplicado em ASPS no exercício (n)	Valor aplicado além do limite mínimo (o)=(n-m) se < 0 então (o) = 0	Total inscrito em RP no exercício (p)	RPMP Inscritos Indevidamente no exercício sem Disponibilidade Final - ceira(q)=(XIIIId)	Valor inscrito em RP considerado no limite (r)=(p-(o+q)) se<0, (r)=0	Total de RP pagos (s)	Total de RP a pagar (t)	Total de RP cancelados ou prescritos (u)	Diferença entre valor aplicado além do limite e o total de RP cancelados (v)=-((o+q)-u)
Empenhos de 2023	0,00	0,00	0,00	0,00	0,00	0,00	0,00	0,00	0,00	0,00
Empenhos de 2022	0,00	0,00	0,00	0,00	0,00	0,00	0,00	0,00	0,00	0,00
Empenhos de 2021	0,00	0,00	0,00	0,00	0,00	0,00	0,00	0,00	0,00	0,00
Empenhos de 2020	0,00	0,00	0,00	0,00	0,00	0,00	0,00	0,00	0,00	0,00
Empenhos de 2019 e anteriores	0,00	0,00	0,00	0,00	0,00	0,00	0,00	0,00	0,00	0,00

TOTAL DOS RESTOS A PAGAR CANCELADOS OU PRESCRITOS ATÉ O FINAL DO EXERCÍCIO ATUAL QUE AFETARAM O CUMPRIMENTO DO LIMITE (XXI) 0,00
 TOTAL DOS RESTOS A PAGAR CANCELADOS OU PRESCRITOS ATÉ O FINAL DO EXERCÍCIO ANTERIOR QUE AFETARAM O CUMPRIMENTO DO LIMITE (XXII) 0,00
 TOTAL DOS RESTOS A PAGAR CANCELADOS OU PRESCRITOS NO EXERCÍCIO ATUAL QUE AFETARAM O CUMPRIMENTO DO LIMITE (XXIII) = (XXI - XXII) 0,00

CONTROLE DE RESTOS A PAGAR CANCELADOS OU PRESCRITOS CONSIDERADOS PARA FINS DE APLICAÇÃO DA DISPONIBILIDADE DE CAIXA CONFORME ARTIGO 24 Parágrafo 1º e 2º DA LC 141/2012	LIMITE NÃO CUMPRIDO				SALDO FINAL (não aplicado)1 (aa)=(w-(x ou y))
	SALDO INICIAL (w)		Despesas Custeadas no Exercício de Referência		
	Empenhadas (x)	Liquidadas (y)	Pagas (z)		
Restos a pagar cancelados ou prescritos em 2023 a serem compensados (XXIV)	0,00	0,00	0,00	0,00	0,00
Restos a pagar cancelados ou prescritos em 2022 a serem compensados (XXV)	0,00	0,00	0,00	0,00	0,00
Restos a pagar cancelados ou prescritos em exercícios anteriores a serem compensados (XXVI)	0,00	0,00	0,00	0,00	0,00
TOTAL DE RESTOS A PAGAR CANCELADOS OU PRESCRITOS A COMPENSAR (XXVII)	0,00	0,00	0,00	0,00	0,00
RECEITAS ADICIONAIS PARA O FINANCIAMENTO DA SAÚDE NÃO COMPUTADAS NO CÁLCULO DO MÍNIMO	PREVISÃO INICIAL	PREVISÃO ATUALIZADA (c)	ATÉ O BIMESTRE (d)	RECEITAS REALIZADAS (d/c)*100	
RECEITAS DE TRANSFERÊNCIAS PARA A SAÚDE (XXVIII)	15.582.600,00	15.582.600,00	7.599.320,80	48,77	
Provenientes da União	15.582.600,00	15.582.600,00	7.599.320,80	48,77	
Provenientes do Estado	0,00	0,00	0,00	0,00	
Provenientes de Outros Municípios	0,00	0,00	0,00	0,00	
RECEITAS DE OPERAÇÕES DE CRÉDITO INTERNAS E EXTERNAS VINCULADAS À SAÚDE (XXIX)	0,00	0,00	0,00	0,00	
OUTRAS RECEITAS (XXX)	259.975,00	259.975,00	116.407,11	44,78	
TOTAL DE RECEITAS ADICIONAIS PARA FINANCIAMENTO DA SAÚDE (XXXI)=(XXVIII+XXIX+XXX)	15.842.575,00	15.842.575,00	7.715.727,91	48,70	
DESPESAS COM SAÚDE POR SUBFUNÇÕES E CATEGORIA ECONÔMICA NÃO COMPUTADAS NO CÁLCULO DO MÍNIMO	DOTAÇÃO INICIAL	DOTAÇÃO ATUALIZADA (c)	DESPESAS EMPENHADAS (d/c)x100	DESPESAS LIQUIDADAS (e/c)x100	DESPESAS PAGAS (f/c)x100
ATENÇÃO BÁSICA (XXXII)	8.540.200,00	8.679.600,00	60,17	4.142.183,08	47,72
Despesas Correntes	7.869.200,00	7.883.600,00	63,95	3.961.555,92	50,25
Despesas de Capital	671.000,00	796.000,00	22,69	180.627,16	22,69
ASSISTÊNCIA HOSPITALAR E AMBULATORIAL (XXXIII)	9.107.200,00	7.390.200,00	40,18	2.282.695,68	30,89
Despesas Correntes	6.885.900,00	6.068.900,00	48,92	2.282.695,68	37,61
Despesas de Capital	2.221.300,00	1.321.300,00	0,00	0,00	0,00
SUPORTE PROFILÁTICO E TERAPÊUTICO (XXXIV)	0,00	0,00	0,00	0,00	0,00

RELATÓRIO RESUMIDO DA EXECUÇÃO ORÇAMENTÁRIA
DEMONSTRATIVO DAS RECEITAS E DESPESAS COM
AÇÕES E SERVIÇOS PÚBLICOS DE SAÚDE
ORÇAMENTOS FISCAL E DA SEGURIDADE SOCIAL
3º bimestre de 2023 (Mato a Junho)

	0,00	0,00	0,00	0,00	0,00	0,00	0,00	0,00	0,00	0,00	0,00	0,00	0,00
Despesas Correntes	0,00	0,00	0,00	0,00	0,00	0,00	0,00	0,00	0,00	0,00	0,00	0,00	0,00
Despesas de Capital	0,00	0,00	0,00	0,00	0,00	0,00	0,00	0,00	0,00	0,00	0,00	0,00	0,00
VIGILÂNCIA SANITÁRIA (XXXV)	142.600,00	142.600,00	0,00	0,00	0,00	0,00	0,00	0,00	0,00	0,00	0,00	0,00	0,00
Despesas Correntes	122.600,00	122.600,00	0,00	0,00	0,00	0,00	0,00	0,00	0,00	0,00	0,00	0,00	0,00
Despesas de Capital	20.000,00	20.000,00	0,00	0,00	0,00	0,00	0,00	0,00	0,00	0,00	0,00	0,00	0,00
VIGILÂNCIA EPIDEMIOLÓGICA (XXXVI)	1.116.100,00	1.354.100,00	1.225.000,00	90,47	860.887,93	63,58	823.442,47	60,81	823.442,47	60,81	823.442,47	60,81	60,81
Despesas Correntes	1.116.100,00	1.354.100,00	1.225.000,00	90,47	860.887,93	63,58	823.442,47	60,81	823.442,47	60,81	823.442,47	60,81	60,81
Despesas de Capital	0,00	0,00	0,00	0,00	0,00	0,00	0,00	0,00	0,00	0,00	0,00	0,00	0,00
ALIMENTAÇÃO E NUTRIÇÃO (XXXVII)	0,00	0,00	0,00	0,00	0,00	0,00	0,00	0,00	0,00	0,00	0,00	0,00	0,00
Despesas Correntes	0,00	0,00	0,00	0,00	0,00	0,00	0,00	0,00	0,00	0,00	0,00	0,00	0,00
Despesas de Capital	0,00	0,00	0,00	0,00	0,00	0,00	0,00	0,00	0,00	0,00	0,00	0,00	0,00
OUTRAS SUBFUNÇÕES (XXXVIII)	209.875,00	223.875,00	13.827,99	6,18	13.827,99	6,18	13.827,99	6,18	13.827,99	6,18	13.827,99	6,18	6,18
Despesas Correntes	209.875,00	223.875,00	13.827,99	6,18	13.827,99	6,18	13.827,99	6,18	13.827,99	6,18	13.827,99	6,18	6,18
Despesas de Capital	0,00	0,00	0,00	0,00	0,00	0,00	0,00	0,00	0,00	0,00	0,00	0,00	0,00
TOTAL DAS DESPESAS NÃO COMPUTADAS NO CÁLCULO DO MÍNIMO (XXXIX)=(XXXII+XXXIII+XXXIV+XXXV+XXXVI+XXXVII+XXXVIII)	19.116.075,00	17.790.375,00	9.430.488,90	53,01	7.299.594,68	41,03	7.012.424,98	39,42	7.012.424,98	41,03	7.012.424,98	39,42	39,42

TOTAL DAS DESPESAS NÃO COMPUTADAS NO CÁLCULO DO MÍNIMO
(XXXIX)=(XXXII+XXXIII+XXXIV+XXXV+XXXVI+XXXVII+XXXVIII)

DESPESAS TOTAIS COM SAÚDE EXECUTADAS COM RECURSOS PRÓPRIOS E COM RECURSOS TRANSFERIDOS DE OUTROS ENTES	DOTAÇÃO INICIAL	DOTAÇÃO ATUALIZADA (c)	DESPESAS EMPENHADAS		DESPESAS LIQUIDADAS		DESPESAS PAGAS	
			ATÉ O BIMESTRE (d)	% (d/c)x100	ATÉ O BIMESTRE (e)	% (e/c)x100	ATÉ O BIMESTRE (f)	% (f/c)x100
ATENÇÃO BÁSICA (XL)=(IV + XXXII)	9.469.700,00	10.861.100,00	6.927.660,00	63,78	5.395.997,19	49,68	5.101.376,74	46,97
ASSISTÊNCIA HOSPITALAR E AMBULATORIAL (XLI)=(V + XXXIII)	11.237.065,00	11.077.065,00	5.885.744,60	53,13	4.595.890,76	41,49	4.351.911,05	39,79
SUPOORTE PROFILÁTICO E TERAPEÚTICO (XLII)=(VI + XXXIV)	0,00	0,00	0,00	0,00	0,00	0,00	0,00	0,00
VIGILÂNCIA SANITÁRIA (XLIII)=(VII + XXXV)	175.600,00	175.600,00	1.300,00	0,74	1.300,00	0,74	1.300,00	0,74
VIGILÂNCIA EPIDEMIOLÓGICA (XLIV)=(VIII + XXXVI)	1.211.100,00	1.454.100,00	1.244.947,00	85,62	880.284,93	60,54	823.442,47	56,63
ALIMENTAÇÃO E NUTRIÇÃO (XLV)=(IX + XXXVII)	0,00	0,00	0,00	0,00	0,00	0,00	0,00	0,00
OUTRAS SUBFUNÇÕES (XLVI)=(X + XXXVIII)	5.299.675,00	5.495.467,00	3.363.604,23	61,21	2.787.711,23	50,73	2.645.729,79	48,14
TOTAL DAS DESPESAS COM SAÚDE (XLVII)=(XI + XXXIX)	27.393.140,00	29.063.332,00	17.423.255,83	59,95	13.661.184,11	47,00	12.923.760,05	44,47

FONTE: SISTEMA: Aspec Informática - UNIDADE RESPONSÁVEL: Prefeitura Municipal de Ipeitiras - DATA DA EMISSÃO: 24/07/2023 - HORA DA EMISSÃO: 16:17:20

Notas:

(1) Nos cinco primeiros bimestres do exercício, o acompanhamento será feito com base na despesa liquidada.

RELATÓRIO RESUMIDO DA EXECUÇÃO ORÇAMENTÁRIA
DEMONSTRATIVO DAS RECEITAS E DESPESAS COM
AÇÕES E SERVIÇOS PÚBLICOS DE SAÚDE
ORÇAMENTOS FISCAL E DA SEGURIDADE SOCIAL
3º bimestre de 2023 (Maio a Junho)

No último bimestre do exercício, o valor deverá corresponder ao total da despesa empenhada.


- (2) Até o exercício de 2018, o controle da execução dos restos a pagar considerava apenas os valores dos restos a pagar não processados (regra antiga).
A partir do exercício de 2019, o controle da execução dos restos a pagar considera os restos a pagar processados e não processados (regra nova).



FRANCISCO SOUTO DE VASCONCELOS JÚNIOR
PREFEITO



MAIS CONTÁBIL - SOLUÇÕES EFICIENTES E I
ASSESSORIA CONTÁBIL



FRANCISCO SOUTO VASCONCELOS
SECRETÁRIO DE ADMINISTRAÇÃO E FINANÇAS



MARTA EVELINE PEREIRA TIMBÓ
CONTROLADOR GERAL

RREO - ANEXO XII (LC 141/2012, art.35) R\$ 1,00

RECEITAS RESULTANTES DE IMPOSTOS E TRANSFERÊNCIAS CONSTITUCIONAIS E LEGAIS	PREVISÃO INICIAL	PREVISÃO ATUALIZADA (a)	RECEITAS REALIZADAS		
			ATÉ O BIMESTRE (b)	% (b/a)x100	
RECEITA DE IMPOSTOS (I)	4.142.600,00	4.142.600,00	1.951.474,96	47,11	
Receita Resultante do Imposto Predial e Territorial Urbano - IPTU	223.900,00	223.900,00	68.017,61	30,38	
Receita Resultante do Imposto sobre Transmissão Inter Vivos - ITBI	152.100,00	152.100,00	20.581,12	13,53	
Receita Resultante do Imposto sobre Serviços de Qualquer Natureza - ISS	1.108.700,00	1.108.700,00	393.757,56	35,51	
Receita Resultante do Imposto de Renda e Provento de Qualquer Natureza Retido na Fonte - IRRF	2.657.900,00	2.657.900,00	1.469.123,67	55,27	
RECEITAS DE TRANSFERÊNCIAS CONSTITUCIONAIS E LEGAIS (II)	55.704.500,00	55.704.500,00	29.592.286,03	53,12	
Cota Parte FPM	45.242.300,00	45.242.300,00	24.035.481,10	53,13	
Cota Parte ITR	2.700,00	2.700,00	433,96	16,07	
Cota Parte IPVA	1.472.500,00	1.472.500,00	1.102.905,26	74,90	
Cota Parte ICMS	8.937.900,00	8.937.900,00	4.439.222,73	49,56	
Cota Parte IPI - Exportação	29.100,00	29.100,00	14.242,98	48,94	
Outras Transferências Compensações Financeiras Provenientes de Impostos e Transferências Constitucionais	0,00	0,00	0,00	0,00	
TOTAL DAS RECEITAS RESULTANTES DE IMPOSTOS E TRANSFERÊNCIAS CONSTITUCIONAIS E LEGAIS (III) = I+II	59.847.100,00	59.847.100,00	31.543.760,99	52,71	
DESPESAS COM AÇÕES E SERVIÇOS PÚBLICOS DE SAÚDE (ASPS) POR SUBFUNÇÕES E CATEGORIA ECONÔMICA	DOTAÇÃO INICIAL	DOTAÇÃO ATUALIZADA (c)	DESPESAS EMPENHADAS (d/c)x100	DESPESAS LIQUIDADAS (e/c)x100	DESPESAS PAGAS (f/c)x100
	ATÉ O BIMESTRE (d)	ATÉ O BIMESTRE (e)	ATÉ O BIMESTRE (e)	ATÉ O BIMESTRE (f)	ATÉ O BIMESTRE (f)
ATENÇÃO BÁSICA (IV)	929.500,00	2.181.500,00	78,17	1.253.814,11	57,47
Despesas Correntes	784.500,00	2.086.500,00	81,41	1.247.276,11	59,78
Despesas de Capital	145.000,00	95.000,00	6,88	6.538,00	6,88
ASSISTÊNCIA HOSPITALAR E AMBULATORIAL (V)	2.129.865,00	3.686.865,00	79,11	2.313.195,08	62,74
Despesas Correntes	2.027.600,00	3.584.600,00	81,31	2.311.375,08	64,48
Despesas de Capital	102.265,00	102.265,00	1,78	1.820,00	1,78
SUPOORTE PROFILÁTICO E TERAPÊUTICO (VI)	0,00	0,00	0,00	0,00	0,00
Despesas Correntes	0,00	0,00	0,00	0,00	0,00
Despesas de Capital	0,00	0,00	0,00	0,00	0,00
VIGILÂNCIA SANITÁRIA (VII)	33.000,00	33.000,00	0,00	1.300,00	3,94
Despesas Correntes	31.000,00	31.000,00	4,19	1.300,00	4,19
Despesas de Capital	2.000,00	2.000,00	0,00	0,00	0,00

RELATÓRIO RESUMIDO DA EXECUÇÃO ORÇAMENTÁRIA
 DEMONSTRATIVO DAS RECEITAS E DESPESAS COM
 AÇÕES E SERVIÇOS PÚBLICOS DE SAÚDE
 ORÇAMENTOS FISCAL E DA SEGURIDADE SOCIAL
 3º bimestre de 2023 (Maio a Junho)

	95.000,00	100.000,00	19.947,00	19,95	19.397,00	19,40	0,00	0,00
VIGILÂNCIA EPIDEMIOLÓGICA (VIII)			19.947,00	19,95	19.397,00	19,40	0,00	0,00
Despesas Correntes	93.000,00	98.000,00	19.947,00	20,35	19.397,00	19,79	0,00	0,00
Despesas de Capital	2.000,00	2.000,00	0,00	0,00	0,00	0,00	0,00	0,00
ALIMENTAÇÃO E NUTRIÇÃO (IX)			0,00	0,00	0,00	0,00	0,00	0,00
Despesas Correntes	0,00	0,00	0,00	0,00	0,00	0,00	0,00	0,00
Despesas de Capital	0,00	0,00	0,00	0,00	0,00	0,00	0,00	0,00
OUTRAS SUBFUNÇÕES (X)			3.349.776,24	63,54	2.773.883,24	52,62	2.631.901,80	49,93
Despesas Correntes	5.089.700,00	5.271.592,00	3.349.776,24	63,54	2.773.883,24	52,62	2.631.901,80	49,93
Despesas de Capital	4.889.700,00	5.071.592,00	3.347.486,24	66,00	2.771.593,24	54,65	2.629.611,80	51,85
	200.000,00	200.000,00	2.290,00	1,15	2.290,00	1,15	2.290,00	1,15
TOTAL (XI)=(IV+VI+VII+VIII+IX+X)	8.277.065,00	11.272.937,00	7.992.766,93	70,90	6.361.589,43	56,43	5.911.335,07	52,44

APURAÇÃO DO CUMPRIMENTO DO LIMITE MÍNIMO PARA APLICAÇÃO EM ASPs

	DESPESAS EMPENHADAS (d)	DESPESAS LIQUIDADAS (e)	DESPESAS PAGAS (f)
Total das Despesas com ASPs (XII)=(XI)	7.992.766,93	6.361.589,43	5.911.335,07
(-) Restos a Pagar Não Processados inscritos indevidamente no exercício sem Disponibilidade Financeira (XIII)	0,00	0,00	0,00
(-) Despesas Custeadas com Recursos Vinculados à Parcela do Percentual Mínimo que não foi Aplicada em ASPs em Exercícios Anteriores (XIV)	0,00	0,00	0,00
(-) Despesas Custeadas com Disponibilidade de Caixa Vinculada aos Restos a Pagar Cancelados (XV)	0,00	0,00	0,00
(=) VALOR APLICADO EM ASPs (XVI) = (XII - XIII - XIV - XV)	7.992.766,93	6.361.589,43	5.911.335,07
Despesa Mínima a ser Aplicada em ASPs (XVII) = (III) x 15% (LC 141/2012)			4.731.564,15
Despesa Mínima a ser Aplicada em ASPs (XVIII) = (III) x 0,00% (Lei Orgânica Municipal)			0,00
Diferença entre o Valor Aplicado e a Despesa Mínima a ser Aplicada (XVIII) = (XVI (d ou e) - XVIII)			1.630.025,28
Limite não Cumprido (XIX) = (XVIII) (Quando valor for inferior a zero)			0,00

PERCENTUAL DA RECEITA DE IMPOSTOS E TRANSFERÊNCIAS CONSTITUCIONAIS E LEGAIS APLICADO EM ASPs (XVI / III) * 100 (mínimo de 15% conforme LC nº 141/2012 ou % da Lei Orgânica Municipal) 20,17

CONTROLE DO VALOR REFERENTE AO PERCENTUAL MÍNIMO NÃO CUMPRIDO EM EXERCÍCIOS ANTERIORES PARA

LIMITE NÃO CUMPRIDO	
SALDO INICIAL	Despesas Custeadas no Exercício de Referência
	SALDO FINAL (não aplicado) 1

[Handwritten signature]

	(h)	Empenhadas (i)	Liquidadas (j)	Pagas (k)	(l)=(h-i ou j)
Diferença de limite não cumprido em 2023	0,00	0,00	0,00	0,00	0,00
Diferença de limite não cumprido em 2022	0,00	0,00	0,00	0,00	0,00
Diferença de limite não cumprido em Exercícios Anteriores	0,00	0,00	0,00	0,00	0,00
TOTAL DA DIFERENÇA DE LIMITE NÃO CUMPRIDO EM EXERCÍCIOS ANTERIORES (XX)	0,00	0,00	0,00	0,00	0,00

EXECUÇÃO DE RESTOS A PAGAR

EXERCÍCIO DO EMPENHO	Valor Mínimo p/aplicação em ASPs (m)	Valor aplicado em ASPs no exercício (n)	Valor aplicado além do limite mínimo se < 0 então (o) = 0 (o)=(n-m) se < 0	Total inscrito em RP no exercício (p)	RPMP Inscritos Indevidamente no exercício sem Disponibilidade Finalizada (q)=(XIIId) cetera (q)=(XIIId) se < 0, (r)=0	Valor inscrito em RP considerado no limite (r)=(p-(o+q)) se < 0, (r)=0	Total de RP pagos (s)	Total de RP a pagar (t)	Total de RP cancelados ou prescritos (u)	Diferença entre valor aplicado além do limite e o total de RP cancelados (v)=((o+q)-u)
Empenhos de 2023	0,00	0,00	0,00	0,00	0,00	0,00	0,00	0,00	0,00	0,00
Empenhos de 2022	0,00	0,00	0,00	0,00	0,00	0,00	0,00	0,00	0,00	0,00
Empenhos de 2021	0,00	0,00	0,00	0,00	0,00	0,00	0,00	0,00	0,00	0,00
Empenhos de 2020	0,00	0,00	0,00	0,00	0,00	0,00	0,00	0,00	0,00	0,00
Empenhos de 2019 e anteriores	0,00	0,00	0,00	0,00	0,00	0,00	0,00	0,00	0,00	0,00

TOTAL DOS RESTOS A PAGAR CANCELADOS OU PRESCRITOS ATÉ O FINAL DO EXERCÍCIO ATUAL QUE AFETARAM O CUMPRIMENTO DO LIMITE (XXI)

TOTAL DOS RESTOS A PAGAR CANCELADOS OU PRESCRITOS ATÉ O FINAL DO EXERCÍCIO ANTERIOR QUE AFETARAM O CUMPRIMENTO DO LIMITE (XXII)

TOTAL DOS RESTOS A PAGAR CANCELADOS OU PRESCRITOS NO EXERCÍCIO ATUAL QUE AFETARAM O CUMPRIMENTO DO LIMITE (XXIII) = (XXI - XXII)

CONTROLE DE RESTOS A PAGAR CANCELADOS OU PRESCRITOS CONSIDERADOS PARA FINS DE APLICAÇÃO DA DISPONIBILIDADE DE CAIXA CONFORME ARTIGO 24 Parágrafo 1º e 2º DA LC 141/2012	LIMITE NÃO CUMPRIDO				SALDO FINAL (não aplicado) I (aa)=(w-(x ou y))			
	SALDO INICIAL (w)	Despesas Custeadas no Exercício de Referência		Pagas (z)				
		Empenhadas (x)	Liquidadas (y)					
Restos a pagar cancelados ou prescritos em 2023 a serem compensados (XXIV)	0,00	0,00	0,00	0,00	0,00			
Restos a pagar cancelados ou prescritos em 2022 a serem compensados (XXV)	0,00	0,00	0,00	0,00	0,00			
Restos a pagar cancelados ou prescritos em exercícios anteriores a serem compensados (XXVI)	0,00	0,00	0,00	0,00	0,00			
TOTAL DE RESTOS A PAGAR CANCELADOS OU PRESCRITOS A COMPENSAR (XXVII)	0,00	0,00	0,00	0,00	0,00			
RECEITAS ADICIONAIS PARA O FINANCIAMENTO DA SAÚDE NÃO COMPUTADAS NO CÁLCULO DO MÍNIMO	PREVISÃO INICIAL	PREVISÃO ATUALIZADA (c)	RECEITAS REALIZADAS ATÉ O BIMESTRE (d)	% (d/c)*100				
RECEITAS DE TRANSFERÊNCIAS PARA A SAÚDE (XXVIII)	15.582.600,00	15.582.600,00	7.599.320,80	48,77				
Provenientes da União	15.582.600,00	15.582.600,00	7.599.320,80	48,77				
Provenientes do Estado	0,00	0,00	0,00	0,00				
Provenientes de Outros Municípios	0,00	0,00	0,00	0,00				
RECEITAS DE OPERAÇÕES DE CRÉDITO INTERNAS E EXTERNAS VINCULADAS À SAÚDE (XXIX)	259.975,00	259.975,00	116.407,11	44,78				
OUTRAS RECEITAS (XXX)								
TOTAL DE RECEITAS ADICIONAIS PARA FINANCIAMENTO DA SAÚDE (XXXI)=(XXVIII+XXIX+XXX)	15.842.575,00	15.842.575,00	7.715.727,91	48,70				
DESPESAS COM SAÚDE POR SUBFUNÇÕES E CATEGORIA ECONÔMICA NÃO COMPUTADAS NO CÁLCULO DO MÍNIMO	DOTAÇÃO INICIAL	DOTAÇÃO ATUALIZADA (c)	DESPESAS EMPENHADAS ATÉ O BIMESTRE (d)	% (d/c)*100	DESPESAS LIQUIDADAS ATÉ O BIMESTRE (e)	% (e/c)*100	DESPESAS PAGAS ATÉ O BIMESTRE (f)	% (f/c)*100
ATENÇÃO BÁSICA (XXVII)	8.540.200,00	8.679.600,00	5.222.476,39	60,17	4.142.183,08	47,72	3.929.112,37	45,27
Despesas Correntes	7.869.200,00	7.883.600,00	5.041.849,73	63,95	3.961.555,92	50,25	3.748.485,21	47,55
Despesas de Capital	671.000,00	796.000,00	180.627,16	22,69	180.627,16	22,69	180.627,16	22,69
ASSISTÊNCIA HOSPITALAR E AMBULATORIAL (XXXIII)	9.107.200,00	7.390.200,00	2.969.184,52	40,18	2.282.695,68	30,89	2.246.042,15	30,39
Despesas Correntes	6.885.900,00	6.068.900,00	2.969.184,52	48,92	2.282.695,68	37,61	2.246.042,15	37,01
Despesas de Capital	2.221.300,00	1.321.300,00	0,00	0,00	0,00	0,00	0,00	0,00
SUPORTE PROFILÁTICO E TERAPÊUTICO (XXXIV)	0,00	0,00	0,00	0,00	0,00	0,00	0,00	0,00

	0,00	0,00	0,00	0,00	0,00	0,00	0,00	0,00	0,00	0,00	0,00	0,00	0,00	0,00	0,00	0,00	0,00
Despesas Correntes	0,00	0,00	0,00	0,00	0,00	0,00	0,00	0,00	0,00	0,00	0,00	0,00	0,00	0,00	0,00	0,00	0,00
Despesas de Capital	0,00	0,00	0,00	0,00	0,00	0,00	0,00	0,00	0,00	0,00	0,00	0,00	0,00	0,00	0,00	0,00	0,00
VIGILANCIA SANITÁRIA (XXXV)	142.600,00	142.600,00	142.600,00	142.600,00	142.600,00	142.600,00	142.600,00	142.600,00	142.600,00	142.600,00	142.600,00	142.600,00	142.600,00	142.600,00	142.600,00	142.600,00	142.600,00
Despesas Correntes	20.000,00	20.000,00	20.000,00	20.000,00	20.000,00	20.000,00	20.000,00	20.000,00	20.000,00	20.000,00	20.000,00	20.000,00	20.000,00	20.000,00	20.000,00	20.000,00	20.000,00
Despesas de Capital	1.116.100,00	1.354.100,00	1.225.000,00	90,47	860.887,93	1.225.000,00	90,47	860.887,93	63,58	823.442,47	1.225.000,00	90,47	860.887,93	63,58	823.442,47	1.225.000,00	90,47
VIGILANCIA EPIDEMIOLÓGICA (XXXVI)	1.116.100,00	1.354.100,00	1.225.000,00	90,47	860.887,93	1.225.000,00	90,47	860.887,93	63,58	823.442,47	1.225.000,00	90,47	860.887,93	63,58	823.442,47	1.225.000,00	90,47
Despesas Correntes	0,00	0,00	0,00	0,00	0,00	0,00	0,00	0,00	0,00	0,00	0,00	0,00	0,00	0,00	0,00	0,00	0,00
Despesas de Capital	0,00	0,00	0,00	0,00	0,00	0,00	0,00	0,00	0,00	0,00	0,00	0,00	0,00	0,00	0,00	0,00	0,00
ALIMENTAÇÃO E NUTRIÇÃO (XXXVII)	0,00	0,00	0,00	0,00	0,00	0,00	0,00	0,00	0,00	0,00	0,00	0,00	0,00	0,00	0,00	0,00	0,00
Despesas Correntes	0,00	0,00	0,00	0,00	0,00	0,00	0,00	0,00	0,00	0,00	0,00	0,00	0,00	0,00	0,00	0,00	0,00
Despesas de Capital	0,00	0,00	0,00	0,00	0,00	0,00	0,00	0,00	0,00	0,00	0,00	0,00	0,00	0,00	0,00	0,00	0,00
OUTRAS SUBFUNÇÕES (XXXVIII)	209.975,00	223.875,00	223.875,00	223.875,00	13.827,99	223.875,00	223.875,00	13.827,99	6,18	13.827,99	223.875,00	223.875,00	13.827,99	6,18	13.827,99	223.875,00	223.875,00
Despesas Correntes	209.975,00	223.875,00	223.875,00	223.875,00	13.827,99	223.875,00	223.875,00	13.827,99	6,18	13.827,99	223.875,00	223.875,00	13.827,99	6,18	13.827,99	223.875,00	223.875,00
Despesas de Capital	0,00	0,00	0,00	0,00	0,00	0,00	0,00	0,00	0,00	0,00	0,00	0,00	0,00	0,00	0,00	0,00	0,00

TOTAL DAS DESPESAS NÃO COMPUTADAS NO CÁLCULO DO MÍNIMO (XXXIX)=(XXXII+XXXIII+XXXIV+XXXV+XXXVI+XXXVII+XXXVIII)	19.116.075,00	17.790.375,00	9.430.488,90	53,01	7.299.594,68	41,03	7.012.424,98	39,42
--	---------------	---------------	--------------	-------	--------------	-------	--------------	-------

	DOTAÇÃO INICIAL	DOTAÇÃO ATUALIZADA (c)	DESPESAS EMPENHADAS		DESPESAS LIQUIDADAS		DESPESAS PAGAS	
			ATÉ O BIMESTRE (d)	% (d/c)x100	ATÉ O BIMESTRE (e)	% (e/c)x100	ATÉ O BIMESTRE (f)	% (f/c)x100
DESPESAS TOTAIS COM SAÚDE EXECUTADAS COM RECURSOS PRÓPRIOS E COM RECURSOS TRANSFERIDOS DE OUTROS ENTES	9.469.700,00	10.861.100,00	6.937.660,00	63,78	5.395.997,19	49,68	5.101.376,74	46,97
ATENÇÃO BÁSICA (XL)=(IV + XXXII)	11.237.065,00	11.077.065,00	5.885.744,60	53,13	4.595.890,76	41,49	4.351.911,05	39,29
ASSISTÊNCIA HOSPITALAR E AMBULATORIAL (XLI)=(V + XXXIII)	0,00	0,00	0,00	0,00	0,00	0,00	0,00	0,00
SUPOORTE PROFILÁTICO E TERAPÊUTICO (XLII)=(VI + XXXIV)	175.600,00	175.600,00	1.300,00	0,74	1.300,00	0,74	1.300,00	0,74
VIGILANCIA SANITÁRIA (XLIII)=(VII + XXXV)	1.211.100,00	1.454.100,00	1.244.947,00	85,62	880.284,93	60,54	823.442,47	56,63
VIGILANCIA EPIDEMIOLÓGICA (XLIV)=(VIII + XXXVI)	0,00	0,00	0,00	0,00	0,00	0,00	0,00	0,00
ALIMENTAÇÃO E NUTRIÇÃO (XLV)=(XIX + XXXVII)	5.299.675,00	5.495.467,00	3.363.604,23	61,71	2.787.711,23	50,73	2.645.729,79	48,14
OUTRAS SUBFUNÇÕES (XLVI)=(X + XXXVIII)	27.393.140,00	29.063.332,00	17.423.255,83	59,95	13.661.184,11	47,00	12.923.760,05	44,47

FONTE: SISTEMA: Aspec Informática - UNIDADE RESPONSÁVEL: Prefeitura Municipal de Ipeueiras - DATA DA EMISSÃO: 24/07/2023 - HORA DA EMISSÃO: 16:19:57

Notas:

(1) Nos cinco primeiros bimestres do exercício, o acompanhamento será feito com base na despesa liquidada.

No último bimestre do exercício, o valor deverá corresponder ao total da despesa empenhada.

(2) Até o exercício de 2018, o controle da execução dos restos a pagar considerava apenas os valores dos restos a pagar não processados (regra antiga).
A partir do exercício de 2019, o controle da execução dos restos a pagar considera os restos a pagar processados e não processados (regra nova).


FRANCISCO SOUTO DE VASCONCELOS JÚNIOR MAIS CONTÁBIL - SOLUÇÕES EFICIENTES E I
PREFEITO ASSESSORIA CONTÁBIL


FRANCISCO SOUTO VASCONCELOS MARIA EVELINE PEREIRA TIMBÓ
SECRETÁRIO DE ADMINISTRAÇÃO E FINANÇAS CONTROLADOR GERAL

FONTE: SISTEMA: Aspec Informática - Unidade Responsável: Prefeitura Municipal de Ipuéiras - DATA DA EMISSÃO: 24/07/2023 - HORA DA EMISSÃO: 16:28:50

NOTA:


FRANCISCO SOUTO DE VASCONCELOS JUNIOR
PREFEITO


MAIS CONTABIL - SOLUCOES EFICIENTES E I
ASSESSORIA CONTABIL


FRANCISCO SOUTO VASCONCELOS
SECRETARIO DE ADMINISTRACAO E FINANÇAS


MARIA EVELINE PEREIRA TIMÓ
CONTROLADOR GERAL

RREO - Anexo 13 (Lei no. 11.079 de 30.12.2004, arts 22,25 e 28)

R\$ 1,00

IMPACTOS DAS CONTRATAÇÕES DE PPP	SALDO TOTAL EM 31 DE DEZEMBRO DO EXERCÍCIO ANTERIOR		SALDO FINAL EM 2023									
	Até o bimestre		<2023>	<2024>	<2025>	<2026>	<2027>	<2028>	<2029>	<2030>	<2031>	<2032>
TOTAL DE ATIVOS	0,00	0,00	0,00	0,00	0,00	0,00	0,00	0,00	0,00	0,00	0,00	0,00
Ativos constituídos pela SPE	0,00	0,00	0,00	0,00	0,00	0,00	0,00	0,00	0,00	0,00	0,00	0,00
TOTAL DE PASSIVOS	0,00	0,00	0,00	0,00	0,00	0,00	0,00	0,00	0,00	0,00	0,00	0,00
Obrigações decorrentes de ativos constituídos pela SPE	0,00	0,00	0,00	0,00	0,00	0,00	0,00	0,00	0,00	0,00	0,00	0,00
Provisões de PPP	0,00	0,00	0,00	0,00	0,00	0,00	0,00	0,00	0,00	0,00	0,00	0,00
Outros passivos	0,00	0,00	0,00	0,00	0,00	0,00	0,00	0,00	0,00	0,00	0,00	0,00
ATOS POTENCIAIS PASSIVOS	0,00	0,00	0,00	0,00	0,00	0,00	0,00	0,00	0,00	0,00	0,00	0,00
Obrigações contratuais	0,00	0,00	0,00	0,00	0,00	0,00	0,00	0,00	0,00	0,00	0,00	0,00
Riscos não provisionados	0,00	0,00	0,00	0,00	0,00	0,00	0,00	0,00	0,00	0,00	0,00	0,00
Garantias concedidas	0,00	0,00	0,00	0,00	0,00	0,00	0,00	0,00	0,00	0,00	0,00	0,00
Outros Passivos Contingentes	0,00	0,00	0,00	0,00	0,00	0,00	0,00	0,00	0,00	0,00	0,00	0,00
DESPESAS DE PPP	0,00	0,00	0,00	0,00	0,00	0,00	0,00	0,00	0,00	0,00	0,00	0,00
DO ENTE FEDERADO, EXCETO ESTATAIS NÃO DEPENDENTES	0,00	0,00	0,00	0,00	0,00	0,00	0,00	0,00	0,00	0,00	0,00	0,00
(I) = (I.1 + I.2)	0,00	0,00	0,00	0,00	0,00	0,00	0,00	0,00	0,00	0,00	0,00	0,00
Contratadas (I.1)	0,00	0,00	0,00	0,00	0,00	0,00	0,00	0,00	0,00	0,00	0,00	0,00
A Contratar (I.2)	0,00	0,00	0,00	0,00	0,00	0,00	0,00	0,00	0,00	0,00	0,00	0,00
DAS ESTATAIS NÃO-DEPENDENTES (II) = (II.1 + II.2)	0,00	0,00	0,00	0,00	0,00	0,00	0,00	0,00	0,00	0,00	0,00	0,00
Contratadas (II.1)	0,00	0,00	0,00	0,00	0,00	0,00	0,00	0,00	0,00	0,00	0,00	0,00
A Contratar (II.2)	0,00	0,00	0,00	0,00	0,00	0,00	0,00	0,00	0,00	0,00	0,00	0,00
TOTAL DAS DESPESAS DE PPP (III) = (I + II)	0,00	0,00	0,00	0,00	0,00	0,00	0,00	0,00	0,00	0,00	0,00	0,00
RECEITA CORRENTE LÍQUIDA (RCL) (IV)	138.030.424,28	142.221.228,15	138.030.424,28	142.221.228,15	142.221.228,15	142.221.228,15	142.221.228,15	142.221.228,15	142.221.228,15	142.221.228,15	142.221.228,15	142.221.228,15
TOTAL DAS DESPESAS CONSIDERADAS PARA O LIMITE (I)	0,00	0,00	0,00	0,00	0,00	0,00	0,00	0,00	0,00	0,00	0,00	0,00
TOTAL DAS DESPESAS CONSIDERADAS PARA O LIMITE / RCL (%) (V) = (I / IV)	0,00	0,00	0,00	0,00	0,00	0,00	0,00	0,00	0,00	0,00	0,00	0,00

RELATÓRIO RESUMIDO DA EXECUÇÃO ORÇAMENTÁRIA
DEMONSTRATIVO SIMPLIFICADO DO REL. RESUMIDO DA EXECUÇÃO ORÇAMENTÁRIA
ORÇAMENTOS FISCAL E DA SEGURIDADE SOCIAL
3º bimestre de 2023 (Maio a Junho)

DESPESAS COM MANUTENÇÃO E DESENVOLVIMENTO DO ENSINO	Valor Apurado		Limites Constitucionais Anuais	
	Até o Bimestre	% Mínimo a Aplicar no Exercício	% Mínimo a Aplicar no Exercício	% Aplicado Até o Bimestre
Mínimo Anual de < 25% > das Receitas de Impostos na Manutenção e Desenvolvimento do Ensino	7.936.813,76	25%		25,16
Mínimo Anual de 70% do FUNDEB na Remuneração dos Profissionais da Educação Básica	25.686.072,17	70%		86,53
Percentual de 50% da Complementação da União ao FUNDEB (VAAT) na Educação Infantil	2.431.441,68	50%		34,77
Mínimo de 15% da Complementação da União ao FUNDEB (VAAT) em Despesa de Capital	95.937,05	15%		1,37
RECEITAS DE OPERAÇÕES DE CRÉDITO E DESPESAS DE CAPITAL				
Receitas de Operações de Crédito	Valor Apurado no Exercício	Saldo não realizado		
Despesa de Capital Líquida				
PROJEÇÃO ATUARIAL DOS REGIMES DE PREVIDÊNCIA				
Fundo em Capitalização (Plano Previdenciário)	EXERCÍCIO	EXERCÍCIO	EXERCÍCIO	EXERCÍCIO
Receitas Previdenciárias	100.	100.	200.	350.
Despesas Previdenciárias				
Resultado Previdenciário				
Fundo em Repartição (Plano Financeiro)				
Receitas Previdenciárias				
Despesas Previdenciárias				
Resultado Previdenciário				
RECEITA DA ALIENAÇÃO DE ATIVOS E APLICAÇÃO DOS RECURSOS				
Receitas da Alienação de Ativos	Valor Apurado no Exercício	Saldo a Realizar		
Aplicação dos Recursos da Alienação de Ativos				

RELATÓRIO RESUMIDO DA EXECUÇÃO ORÇAMENTÁRIA
 DEMONSTRATIVO SIMPLIFICADO DO REL. RESUMIDO DA EXECUÇÃO ORÇAMENTÁRIA
 ORÇAMENTOS FISCAL E DA SEGURIDADE SOCIAL
 3º bimestre de 2023 (Maio a Junho)

Despesas Previdenciárias Empenhada	0,00
Despesas Previdenciárias Liquidadas	0,00
Despesas Previdenciárias Pagas	0,00
Resultado Previdenciário	2.722.922,81

RESULTADOS PRIMÁRIO E NOMINAL	Meta fixada no Anexo de Metas Fiscais da LDO (a)	Resultado apurado até o bimestre (b)	% em relação (b/a)
Resultado Primário (sem RPPS) - Acima da linha	-9.869.358,44	4.651.611,82	-47,13 %
Resultado Nominal (sem RPPS) - Acima da linha	1.094.625,07	5.353.276,12	489,05 %

RESTOS A PAGAR POR PODER E MINISTÉRIO PÚBLICO	Inscrição	Cancelamento Até o Bimestre	Pagamento Até o Bimestre	Saldo a Pagar
RESTOS A PAGAR PROCESSADOS	5.526.582,45	0,00	4.602.049,13	924.533,32
Poder Executivo	5.526.582,45	0,00	4.602.049,13	924.533,32
Poder Legislativo	0,00	0,00	0,00	0,00
Poder Judiciário	0,00	0,00	0,00	0,00
Ministério Público	0,00	0,00	0,00	0,00
Defensoria Pública	0,00	0,00	0,00	0,00
RESTOS A PAGAR NÃO PROCESSADOS	3.815.232,40	4.200,00	1.630.616,78	2.180.415,62
Poder Executivo	3.815.232,40	4.200,00	1.630.616,78	2.180.415,62
Poder Legislativo	0,00	0,00	0,00	0,00
Poder Judiciário	0,00	0,00	0,00	0,00
Ministério Público	0,00	0,00	0,00	0,00
Defensoria Pública	0,00	0,00	0,00	0,00
TOTAL	9.341.814,85	4.200,00	6.232.665,91	3.104.948,94

DESPESAS COM MANUTENÇÃO E DESENVOLVIMENTO DO ENSINO	Valor Apurado Até o Bimestre	Limites Constitucionais Anuais	
		% Mínimo a Aplicar no Exercício	% Aplicado Até o Bimestre
Mínimo Anual de < 25% > das Receitas de Impostos na Manutenção e Desenvolvimento do Ensino	7.636.813,76	25%	24,21
Mínimo Anual de 70% do FUNDEB na Remuneração dos Profissionais da Educação Básica	25.686.072,17	70%	86,53
Percentual de 50% da Complementação da União ao FUNDEB (VAAT) na Educação Infantil	2.431.441,68	50%	34,77
Mínimo de 15% da Complementação da União ao FUNDEB (VAAT) em Despesa de Capital	95.937,05	15%	1,37

RECEITAS DE OPERAÇÕES DE CRÉDITO E DESPESAS DE CAPITAL	Valor Apurado no Exercício	Saldo não realizado
Receitas de Operações de Crédito		
Despesa de Capital Líquida		

PROJEÇÃO ATUARIAL DOS REGIMES DE PREVIDÊNCIA	EXERCÍCIO	100.º EXERCÍCIO	200.º EXERCÍCIO	350.º EXERCÍCIO
Fundo em Capitalização (Plano Previdenciário)				
Receitas Previdenciárias				
Despesas Previdenciárias				
Resultado Previdenciário				
Fundo em Repartição (Plano Financeiro)				
Receitas Previdenciárias				
Despesas Previdenciárias				
Resultado Previdenciário				

RECEITA DA ALIENAÇÃO DE ATIVOS E APLICAÇÃO DOS RECURSOS	Valor Apurado no Exercício	Saldo a Realizar
Receitas da Alienação de Ativos		
Aplicação dos Recursos da Alienação de Ativos		

DESPESAS COM AÇÕES E SERVIÇOS PÚBLICOS DE SAÚDE	Valor Apurado Até o Bimestre	Limite Constitucional Anual	
		% Mínimo a Aplicar no Exercício	% Aplicado Até o Bimestre
Despesas com Ações e Serviços Públicos de Saúde executadas com recursos de impostos	6.361.589,43	15,00 %	20,17 %

DESPESAS DE CARÁTER CONTINUADO DERIVADAS DE PPP

Total das Despesas Consideradas para o Limite / RCL (%)

FONTE: SISTEMA: Aspec Informática - UNIDADE RESPONSÁVEL: Prefeitura Municipal de Ipeuiras - DATA DA EMISSÃO: 24/07/2023 - HORA DA EMISSÃO: 16:55:31

FRANCISCO SOUTO DE VASCONCELOS JÚNIOR
PREFEITO

MAIS CONTABIL - SOLUÇÕES EFICIENTES E I
ASSESSORIA CONTABIL

FRANCISCO SOUTO VASCONCELOS
SECRETÁRIO DE ADMINISTRAÇÃO E FINANÇAS

MARIA EVELINE PEREIRA TIMBÓ
CONTROLLER GERAL