

RREO - ANEXO I (LRF, Art. 52, Inciso I, alínea 'a' e 'b' do inciso II e § 1o.) R\$ 1,00

RECEITAS ORÇAMENTÁRIAS	PREVISÃO INICIAL	PREVISÃO ATUALIZADA (a)	RECEITAS REALIZADAS				SALDO A REALIZAR (a c)
			NO BIMESTRE (b)	% B/a	ATÉ O BIMESTRE (c)	% C/a	
RECEITAS (exceto intra orçamentárias) (I)	66.293.114,04	66.293.114,04	10.047.185,70	15,16	30.528.255,22	46,05	35.764.858,82
RECEITAS CORRENTES	60.865.145,62	60.865.145,62	9.853.294,98	16,19	30.034.264,50	49,35	30.830.881,12
IMPOSTOS, TAXAS E CONTRIBUIÇÕES DE MELHORIA	2.917.626,83	2.917.626,83	389.907,51	13,36	1.028.028,50	35,24	1.889.598,33
Impostos	2.618.885,02	2.618.885,02	354.806,06	13,55	819.665,03	31,30	1.799.219,99
Taxas	298.741,81	298.741,81	35.101,45	11,75	208.363,47	69,75	90.378,34
Contribuição de melhoria	0,00	0,00	0,00	0,00	0,00	0,00	0,00
CONTRIBUIÇÕES	1.430.550,24	1.430.550,24	252.431,95	17,65	755.313,95	52,80	675.236,29
Contribuições sociais	0,00	0,00	0,00	0,00	0,00	0,00	0,00
Contribuições econômicas	0,00	0,00	0,00	0,00	0,00	0,00	0,00
Contribuição para entidades privadas de serviço social e de formação profissional	0,00	0,00	0,00	0,00	0,00	0,00	0,00
Contribuição para o custeio do serviço de iluminação pública	1.430.550,24	1.430.550,24	252.431,95	17,65	755.313,95	52,80	675.236,29
RECEITA PATRIMONIAL	179.903,01	179.903,01	34.620,71	19,24	96.246,57	53,50	83.656,44
Exploração do Patrimônio Imobiliário do Estado	2.177,28	2.177,28	0,00	0,00	0,00	0,00	2.177,28
Valores mobiliários	177.725,73	177.725,73	34.620,71	19,48	96.246,57	54,15	81.479,16
Delegação de Serviços Públicos Mediante Concessão, Permissão, Autorização ou Licença	0,00	0,00	0,00	0,00	0,00	0,00	0,00
Exploração de Recursos Naturais	0,00	0,00	0,00	0,00	0,00	0,00	0,00
Exploração do Patrimônio Intangível	0,00	0,00	0,00	0,00	0,00	0,00	0,00
Cessão de Direitos	0,00	0,00	0,00	0,00	0,00	0,00	0,00
Demais Receitas Patrimoniais	0,00	0,00	0,00	0,00	0,00	0,00	0,00
RECEITA INDUSTRIAL	0,00	0,00	0,00	0,00	0,00	0,00	0,00
RECEITA AGRÍCOLA	0,00	0,00	0,00	0,00	0,00	0,00	0,00
RECEITA DE SERVIÇOS	500,00	500,00	0,00	0,00	0,00	0,00	500,00
Serviços Administrativos e Comerciais Gerais	500,00	500,00	0,00	0,00	0,00	0,00	500,00
Serviços e Atividades Referentes à Navegação e ao Transporte	0,00	0,00	0,00	0,00	0,00	0,00	0,00
Serviços e Atividades Referentes à Saúde	0,00	0,00	0,00	0,00	0,00	0,00	0,00
Serviços e Atividades Financeiras	0,00	0,00	0,00	0,00	0,00	0,00	0,00
Outros Serviços	0,00	0,00	0,00	0,00	0,00	0,00	0,00
TRANSFERÊNCIAS CORRENTES	54.377.479,05	54.377.479,05	9.161.800,02	16,85	28.139.101,35	51,75	26.238.377,70

Transferências da União e de suas Entidades	34.477.212,86	34.477.212,86	5.990.695,31	17,38	17.825.099,03	51,70	16.652.113,83
Transferências dos Estados e do Distrito Federal e de suas Entidades	8.654.219,76	8.654.219,76	1.076.275,07	12,44	4.178.032,62	48,28	4.476.187,14
Transferências dos Municípios e de suas Entidades	0,00	0,00	0,00	0,00	0,00	0,00	0,00
Transferências de Instituições Privadas	7.800,00	7.800,00	0,00	0,00	0,00	0,00	7.800,00
Transferências de Outras Instituições Públicas	11.238.246,43	11.238.246,43	2.094.829,64	18,64	6.135.969,70	54,60	5.102.276,73
Transferências do Exterior	0,00	0,00	0,00	0,00	0,00	0,00	0,00
Transferências de Pessoas Físicas	0,00	0,00	0,00	0,00	0,00	0,00	0,00
Transferências Provenientes de Depósitos Não Identificados	0,00	0,00	0,00	0,00	0,00	0,00	0,00
OUTRAS RECEITAS CORRENTES	1.959.086,49	1.959.086,49	14.534,79	0,74	15.574,13	0,79	1.943.512,36
Multas Administrativas, Contratuais e Judiciais	2.200,00	2.200,00	0,00	0,00	278,84	12,67	1.921,16
Indenizações, Restituições e Ressarcimentos	158.434,53	158.434,53	12.594,85	7,95	13.355,35	8,43	145.079,18
Bens, Direitos e Valores Incorporados ao Patrimônio Público	0,00	0,00	0,00	0,00	0,00	0,00	0,00
Demais Receitas Correntes	1.798.451,96	1.798.451,96	1.939,94	0,11	1.939,94	0,11	1.796.512,02
RECEITAS DE CAPITAL	5.427.968,42	5.427.968,42	193.890,72	3,57	493.990,72	9,10	4.933.977,70
OPERAÇÕES DE CREDITO	0,00	0,00	0,00	0,00	0,00	0,00	0,00
Operações de crédito - Mercado Interno	0,00	0,00	0,00	0,00	0,00	0,00	0,00
Operações de crédito - Mercado Externo	0,00	0,00	0,00	0,00	0,00	0,00	0,00
ATENÇÃO DE BENS	0,00	0,00	0,00	0,00	0,00	0,00	0,00
Alienação de Bens Móveis	0,00	0,00	0,00	0,00	0,00	0,00	0,00
Alienação de Bens Imóveis	0,00	0,00	0,00	0,00	0,00	0,00	0,00
Alienação de Bens Intangíveis	0,00	0,00	0,00	0,00	0,00	0,00	0,00
AMORTIZAÇÕES DE EMPRÉSTIMOS	0,00	0,00	0,00	0,00	0,00	0,00	0,00
TRANSFERÊNCIAS DE CAPITAL	5.427.968,42	5.427.968,42	193.890,72	3,57	493.990,72	9,10	4.933.977,70
Transferências da União e de suas Entidades	3.562.934,13	3.562.934,13	193.890,72	5,44	393.990,72	11,06	3.168.943,41
Transferências dos Estados e do Distrito Federal e de suas Entidades	1.865.034,29	1.865.034,29	0,00	0,00	100.000,00	5,36	1.765.034,29
Transferências dos Municípios e de suas Entidades	0,00	0,00	0,00	0,00	0,00	0,00	0,00
Transferências de Instituições Privadas	0,00	0,00	0,00	0,00	0,00	0,00	0,00
Transferências de Outras Instituições Públicas	0,00	0,00	0,00	0,00	0,00	0,00	0,00
Transferências do Exterior	0,00	0,00	0,00	0,00	0,00	0,00	0,00
Transferências de Pessoas Físicas	0,00	0,00	0,00	0,00	0,00	0,00	0,00
Transferências Provenientes de Depósitos Não Identificados	0,00	0,00	0,00	0,00	0,00	0,00	0,00
OUTRAS RECEITAS DE CAPITAL	0,00	0,00	0,00	0,00	0,00	0,00	0,00
Integralização do Capital Social	0,00	0,00	0,00	0,00	0,00	0,00	0,00
Remuneração das Disponibilidades do Tesouro	0,00	0,00	0,00	0,00	0,00	0,00	0,00

RELATÓRIO RESUMIDO DA EXECUÇÃO ORÇAMENTÁRIA
 BALANÇO ORÇAMENTÁRIO
 ORÇAMENTOS FISCAL E DA SEGURIDADE SOCIAL
 3º Bimestre de 2019 (Maio a Junho)


RECEITAS (Intra orçamentárias) (II)	Resgate de Títulos do Tesouro		Demais Receitas de Capital		RECEITAS (Intra orçamentárias) (II)		
	0,00	0,00	0,00	0,00	0,00	0,00	
SUBTOTAL DAS RECEITAS (III) = (I + II)	66.293.114,04	66.293.114,04	10.047.185,70	15,16	30.528.255,22	46,05	35.764.858,82
OPERAÇÕES DE CREDITO / REFINANCIAMENTO (IV)							
OPERAÇÕES DE CREDITO - MERCADO INTERNO							
Mobiliária							
Contratual							
OPERAÇÕES DE CREDITO - MERCADO EXTERNO							
Mobiliária							
Contratual							
SUBTOTAL COM REFINANCIAMENTO (V) = (III + IV)	66.293.114,04	66.293.114,04	10.047.185,70	15,16	30.528.255,22	46,05	35.764.858,82
DEFFICIT (VI)	-	-	-	-	-	-	-
TOTAL (VII) = (V+VI)	66.293.114,04	66.293.114,04	10.047.185,70	15,16	30.528.255,22	46,05	35.764.858,82
SALDOS DE EXERCÍCIOS ANTERIORES (utilizados para créditos adicío)	-	-	0,00	-	-	-	-
Recursos arrecadados em exercícios anteriores - RAPS	-	0,00	0,00	-	-	-	-
Supervyt financeiro	-	-	0,00	-	-	0,00	-

DESPESAS ORÇAMENTÁRIAS	DOTAÇÃO INICIAL (d)	DOTAÇÃO ATUALIZADA (e)	DESPESAS EMPENHADAS		SALDO (g) = (e - f)	DESPESAS LIQUIDADAS		SALDO (i) = (e - h)	DESPESAS PAGAS ATÉ O BIMESTRE (j)	INSCRITAS EM RESTOS A PAGAR NÃO PROCESSADOS (k)
			NO BIMESTRE	ATÉ O BIMESTRE (f)		NO BIMESTRE	ATÉ O BIMESTRE (h)			
DESPESAS (exceção Inter orçamentárias) (VIII)	66.293.114,04	66.463.114,04	6.473.987,12	49.483.517,96	16.979.596,08	11.517.732,75	29.294.704,26	37.168.409,78	25.149.505,85	20.188.813,70
DESPESAS CORRENTES	51.862.695,62	56.562.247,62	6.329.690,07	46.068.153,92	10.484.093,70	10.675.714,61	27.398.948,00	29.163.299,62	23.279.608,59	18.669.205,92
Pessoal e encargos so	28.133.399,25	28.528.499,25	3.676.000,00	24.180.900,00	4.347.599,25	6.290.461,98	15.933.446,06	12.595.053,19	13.008.417,68	8.247.453,94
Outras despesas corre	23.729.296,37	28.033.748,37	2.653.690,07	21.887.253,92	6.146.494,45	4.385.282,63	11.465.501,94	16.568.246,43	10.271.190,91	10.421.751,98
DESPESAS DE CAPITAL	13.943.418,42	9.413.866,42	144.297,05	3.415.364,04	5.998.502,38	842.018,14	1.895.756,26	7.518.110,16	1.869.897,26	1.519.607,78
Investimentos	12.778.878,70	8.250.326,70	144.297,05	2.394.466,31	5.855.860,37	634.226,57	1.310.634,62	6.939.692,08	1.284.775,62	1.083.831,71


DESPESAS CORRENTES	0,001	0,001	0,001	0,001	0,001	0,001	0,001	0,001	0,001	0,001
DESPESAS DE CAPITAL	0,001	0,001	0,001	0,001	0,001	0,001	0,001	0,001	0,001	0,001

FORNE: SISTEMA: Aspec Informática - UNIDADE RESPONSÁVEL: Prefeitura Municipal de Tabuleiro do Norte - DATA DA EMISSÃO: 29/07/2019 - HORA DA EMISSÃO: 13:24:45

Notas: (*) - No modelo da STM inexistente coluna para reduções de dotação. Por este motivo, as reduções foram deduzidas na própria coluna de 'Créditos adicionais', motivo pelo qual esta coluna poderá conter valores negativos, não sendo portanto nenhum erro ser exibido valores negativos na coluna 'Créditos adicionais'.


RUDSON RABELO VASCONCELOS
Prefeito Municipal


CASPE - SERV. DE CONTAB. PÚBLICA E EMP
Contador


ANA PAULA CHAGAS
Secretária de Finanças


CLEODIRZA ALVES DE LIMA
Contratador



REDO - Anexo 2 (LRF, Art. 52, inciso II, alínea 'c')

R\$ 1,00

FUNÇÃO / SUBFUNÇÃO	DOAÇÃO INICIAL	DOAÇÃO ATUALIZADA	DESPESAS EMPENHADAS		%	SALDO	DESPESAS LIQUIDADAS		%	SALDO	INSCRITAS EM RESTOS A PAGAR NÃO PROCESSADOS
			NO BIMESTRE	ATÉ O BIMESTRE (b)			NO BIMESTRE	ATÉ O BIMESTRE (d)			
DESPESAS (EXCETO IMPOSTO ORÇAMENTARIAS) (1)	65.806.114,04	65.976.114,04	6.473.987,12	49.483.517,96	100,00	16.492.596,08	11.517.732,75	29.294.704,26	100,00	36.681.409,78	20.188.813,70
LEGISLATIVA	2.400.000,00	2.400.000,00	2.159.945,24	2.159.945,24	4,36	240.054,76	1.063.526,51	1.063.526,51	3,63	1.336.473,49	1.096.418,73
Ação Legislativa	2.400.000,00	2.400.000,00	2.159.945,24	2.159.945,24	4,36	240.054,76	1.063.526,51	1.063.526,51	3,63	1.336.473,49	1.096.418,73
ESSENCIAL À JUSTIÇA	506.500,00	352.500,00	2.530,14	224.296,14	0,45	128.203,86	40.526,17	121.763,41	0,42	230.736,59	102.522,73
Administração Geral	138.500,00	29.500,00	0,00	0,00	0,00	29.500,00	0,00	0,00	0,00	29.500,00	0,00
Demais Subfunções	368.000,00	323.000,00	2.530,14	224.296,14	0,45	98.703,86	40.526,17	121.763,41	0,42	201.236,59	102.522,73
ADMINISTRAÇÃO	10.725.863,85	10.888.263,85	831.809,68	9.064.429,18	18,32	1.623.834,67	1.624.499,24	4.852.042,99	16,56	6.036.220,86	4.212.386,19
Administração Geral	10.468.913,85	10.607.313,85	815.383,22	8.891.499,86	17,97	1.715.813,99	1.779.110,64	4.739.119,25	16,18	5.868.134,60	4.152.320,61
Controle Interno	192.000,00	235.000,00	16.426,46	172.929,32	0,35	62.070,68	45.328,60	112.863,74	0,39	122.136,26	60.065,58
Administração de Receitas	64.950,00	45.950,00	0,00	0,00	0,00	45.950,00	0,00	0,00	0,00	45.950,00	0,00
ASSISTENCIA SOCIAL	2.926.548,37	4.239.828,37	489.825,17	3.180.046,53	6,43	1.059.781,84	516.336,28	1.364.451,23	4,66	2.875.377,14	1.815.595,30
Assistência ao Idoso	130.400,00	107.400,00	39.975,30	39.975,30	0,08	67.424,70	39.975,30	39.975,30	0,14	67.424,70	166.452,55
Assistência à Criança e ao Adolescente	561.900,00	541.900,00	11.130,00	292.431,73	0,59	249.468,27	44.685,49	123.979,18	0,42	417.920,82	1.108.280,19
Assistência Comunitária	1.076.248,37	2.176.528,37	249.603,84	1.595.666,76	3,22	580.861,61	193.878,80	487.386,57	1,66	1.689.141,80	536.862,56
Administração Geral	1.158.000,00	1.414.000,00	189.116,03	1.251.972,74	2,53	182.027,26	237.796,69	713.110,18	2,43	700.889,82	1.108.280,19
SAÚDE	16.780.258,83	17.857.696,83	845.860,39	14.472.921,98	29,25	3.384.774,85	2.975.437,70	8.591.753,75	29,33	9.265.943,08	5.881.169,23
Atenção Básica	6.807.258,77	6.443.258,77	485.517,94	5.151.799,82	10,41	1.291.458,95	1.211.075,67	3.548.588,31	12,11	2.284.670,46	1.603.211,51
Assistência Hospitalar e Ambulatorial	4.273.656,08	3.893.024,08	90.000,00	3.585.995,00	7,25	307.029,08	753.289,76	2.043.825,71	6,98	1.849.198,37	1.542.169,29
Atenção Primária de Saúde	251.760,98	268.760,98	79.050,00	165.946,34	0,33	103.214,64	28.465,00	91.591,34	0,31	177.169,64	73.955,00
Atenção Especializada	627.876,00	797.376,00	110.900,75	596.684,34	1,21	200.691,66	102.562,66	322.541,48	1,10	474.834,52	274.142,86
Vigilância Epidemiológica	616.400,00	77.400,00	3.075,00	3.075,00	0,01	74.325,00	3.075,00	3.075,00	0,01	74.325,00	0,00
Administração Geral	4.203.307,00	5.877.877,00	77.316,80	4.969.821,48	10,04	908.055,52	876.969,61	2.582.131,91	8,81	3.295.745,09	2.387.699,57
Demais Subfunções	0,00	500.000,00	0,00	0,00	0,00	500.000,00	0,00	0,00	0,00	500.000,00	0,00
TRABALHO	376.000,00	120.000,00	0,00	0,00	0,00	120.000,00	0,00	0,00	0,00	120.000,00	0,00
Empregabilidade	51.000,00	51.000,00	0,00	0,00	0,00	51.000,00	0,00	0,00	0,00	51.000,00	0,00
Fomento ao Trabalho	325.000,00	69.000,00	0,00	0,00	0,00	69.000,00	0,00	0,00	0,00	69.000,00	0,00
EDUCAÇÃO	20.338.769,12	19.851.633,12	1.415.074,28	14.273.139,45	28,84	5.578.491,67	3.531.726,91	9.826.603,69	33,54	10.025.027,13	4.446.535,76
Ensino Fundamental	12.447.997,60	11.389.597,60	55.476,55	8.294.680,21	16,76	3.094.917,39	2.336.456,84	6.484.378,34	22,13	4.905.219,26	1.810.301,87

FUNÇÃO / SUBFUNÇÃO	DOTAÇÃO INICIAL	DOTAÇÃO ATUALIZADA	DESPESAS EMPENHADAS				DESPESAS LIQUIDADAS				INSCRITAS EM RESTOS A PAGAR NÃO PROCESSADOS
			NO BIMESTRE	ATÉ O BIMESTRE (b)	%	(c) = (a+b)	NO BIMESTRE	ATÉ O BIMESTRE (d)	%	(e) = (a+d)	
Ensino Médio	657.465,74	476.365,74	0,00	316.743,00	0,64	159.622,74	67.892,00	123.440,00	0,42	352.925,74	193.303,00
Ensino Superior	90.000,00	51.000,00	0,00	0,00	0,00	51.000,00	0,00	0,00	0,00	51.000,00	0,00
Educação Infantil	4.225.734,58	3.533.434,58	803.246,95	2.560.575,45	5,17	972.859,13	585.831,09	1.517.082,43	5,18	2.016.352,15	1.043.493,02
Educação de Jovens e Adulto	224.000,00	224.000,00	0,00	0,00	0,00	224.000,00	0,00	0,00	0,00	224.000,00	0,00
Educação Básica	872.239,29	986.239,29	0,00	562.621,50	1,14	423.677,79	122.977,80	223.596,00	0,76	762.703,29	339.025,50
Administração Geral	1.152.700,00	2.484.862,00	545.550,78	2.084.027,64	4,21	400.834,36	335.895,22	1.266.687,66	4,32	1.218.174,34	817.339,98
Demais Subfunções	668.571,91	706.071,91	10.800,00	454.491,65	0,92	251.580,26	82.673,96	211.419,26	0,72	494.652,65	243.072,39
CULTURA	973.500,00	835.300,00	139.502,05	443.353,59	0,90	391.946,41	182.448,08	326.320,81	1,11	508.979,19	117.032,78
Difusão Cultural	973.500,00	835.300,00	139.502,05	443.353,59	0,90	391.946,41	182.448,08	326.320,81	1,11	508.979,19	117.032,78
DIREITOS DA CIDADANIA	385.071,43	109.071,43	0,00	0,00	0,00	109.071,43	0,00	0,00	0,00	109.071,43	0,00
Direitos Individuais, Cole	196.071,43	20.071,43	0,00	0,00	0,00	20.071,43	0,00	0,00	0,00	20.071,43	0,00
Administração Geral	189.000,00	89.000,00	0,00	0,00	0,00	89.000,00	0,00	0,00	0,00	89.000,00	0,00
URBANISMO	3.463.552,20	3.236.552,20	430.000,00	2.103.839,86	4,25	1.132.712,34	666.525,72	1.246.440,24	4,25	1.990.111,96	857.399,62
Infra Estrutura Urbana	2.066.190,28	1.860.190,28	0,00	790.109,82	1,60	1.079.080,46	276.586,87	276.586,87	0,94	1.592.603,41	513.522,95
Demais Subfunções	1.397.361,92	1.367.361,92	430.000,00	1.313.730,04	2,65	53.631,88	389.938,85	969.853,37	3,31	397.508,55	343.876,67
HABITAÇÃO	602.000,00	40.000,00	0,00	0,00	0,00	40.000,00	0,00	0,00	0,00	40.000,00	0,00
Habitagem Urbana	550.000,00	2.000,00	0,00	0,00	0,00	2.000,00	0,00	0,00	0,00	2.000,00	0,00
Administração Geral	52.000,00	38.000,00	0,00	0,00	0,00	38.000,00	0,00	0,00	0,00	38.000,00	0,00
SANEAMENTO	1.377.000,00	1.097.000,00	0,00	0,00	0,00	1.097.000,00	0,00	0,00	0,00	1.097.000,00	0,00
Saneamento Básico Urbano	1.377.000,00	1.097.000,00	0,00	0,00	0,00	1.097.000,00	0,00	0,00	0,00	1.097.000,00	0,00
GESTÃO AMBIENTAL	1.174.050,24	1.422.050,24	0,00	1.058.812,99	2,14	353.237,25	186.713,12	434.305,26	1,48	987.744,98	624.507,73
Preservação e Conservação	55.000,00	55.000,00	0,00	0,00	0,00	55.000,00	0,00	0,00	0,00	55.000,00	0,00
Preservação Ambiental	300.000,00	260.000,00	0,00	121.410,02	0,25	158.589,98	0,00	46.316,21	0,16	213.683,79	75.093,81
Recursos Hídricos	769.050,24	1.072.050,24	0,00	937.402,97	1,89	134.647,27	186.713,12	387.989,05	1,32	684.061,19	549.413,92
Demais Subfunções	50.000,00	35.000,00	0,00	0,00	0,00	35.000,00	0,00	0,00	0,00	35.000,00	0,00
AGRICULTURA	800.000,00	1.354.720,00	83.534,57	985.533,41	1,99	369.186,59	203.385,73	593.723,95	2,03	766.996,05	391.809,46
Promoção da Produção Agrop	258.000,00	258.000,00	0,00	58.956,00	0,12	199.044,00	19.652,00	29.478,00	0,10	228.522,00	29.478,00
Administração Geral	473.000,00	1.027.720,00	83.534,57	925.377,41	1,87	102.342,59	183.733,73	563.045,95	1,92	464.674,05	362.331,46
Demais Subfunções	69.000,00	69.000,00	0,00	1.200,00	0,00	67.800,00	0,00	1.200,00	0,00	67.800,00	0,00
COMÉRCIO E SERVIÇOS	35.000,00	20.000,00	0,00	0,00	0,00	20.000,00	0,00	0,00	0,00	20.000,00	0,00
Turismo	35.000,00	20.000,00	0,00	0,00	0,00	20.000,00	0,00	0,00	0,00	20.000,00	0,00

FUNÇÃO / SUBFUNÇÃO	FUNÇÃO / SUBFUNÇÃO INICIAL	FUNÇÃO / SUBFUNÇÃO ATUALIZADA (a)	DESPESAS EMPENHADAS				SALDO	DESPESAS LIQUIDADAS				SALDO	INSCRITAS EM RESTOS A PAGAR NÃO PROCESSADOS (f)
			NO BIMESTRE	ATÉ O BIMESTRE (b)	%	(c) = (a-b)		NO BIMESTRE	ATÉ O BIMESTRE (d)	%	(e) = (a-d)		
ENERGIA			0,00	2.000,00	0,00	110.000,00	0,00	30,54	0,00	111.969,46	1.969,46		
Energia Elétrica	300.000,00	112.000,00	0,00	2.000,00	0,00	110.000,00	0,00	30,54	0,00	111.969,46	1.969,46		
TRANSPORTE			0,00	0,00	0,00	190.000,00	0,00	0,00	0,00	190.000,00	0,00		
Transporte Rodoviário	830.000,00	190.000,00	0,00	0,00	0,00	190.000,00	0,00	0,00	0,00	190.000,00	0,00		
DESPORTO E LAZER			669.000,00	75.905,60	1,00	212.198,12	118.815,72	288.620,24	0,99	417.879,76	205.681,64		
Desporto Comunitário	389.500,00	172.500,00	32.321,34	43.321,34	0,09	129.178,66	32.150,95	43.150,95	0,15	129.349,05	170,39		
Administração Geral	279.500,00	534.000,00	43.584,26	450.980,54	0,91	83.019,46	86.664,77	245.469,29	0,84	288.530,71	205.511,25		
ENCARGOS ESPECIAIS			1.143.000,00	1.020.897,71	2,06	122.102,29	207.791,57	585.121,64	2,00	557.878,36	435.776,07		
Refinanciamento da Dívida I	1.143.000,00	1.143.000,00	0,00	1.020.897,71	2,06	122.102,29	207.791,57	585.121,64	2,00	557.878,36	435.776,07		
DESPESAS (INTRA ORÇAMENTARIAS) (II)	0,00	0,00	0,00	0,00	0,00	0,00	0,00	0,00	0,00	0,00	0,00		
TOTAL (III) = (I + II)	65.806.114,04	65.976.114,04	6.473.987,12	49.483.517,96	100,00	16.492.596,08	11.517.732,75	29.294.704,26	100,00	36.681.409,78	20.188.813,70		


FONTE: SISTEMA: Aspect Informativa - UNIDADE RESPONSÁVEL: Prefeitura Municipal de Tabuleiro do Norte - DATA DA EMISSÃO: 29/07/2019 - HORA DA EMISSÃO: 13:25:25


RREO - Anexo 2 (LRF, Art. 52, inciso II, alínea 'c')

R\$ 1,00

FUNÇÃO / SUBFUNÇÃO - INTRA	DOTAÇÃO INICIAL	DOTAÇÃO ATUALIZADA (a)	DESPESAS EMPENHADAS		SALDO	DESPESAS LIQUIDADAS		SALDO	INSCRITAS EM RESTOS A PAGAR NÃO PROCESSADOS (f)
			NO BIMESTRE	ATÉ O BIMESTRE (b)		% (b/total)	NO BIMESTRE		
DESPESAS (INTRA ORÇAMENTÁRIAS) (11)	0,00	0,00	0,00	0,00	0,00	0,00	0,00	0,00	0,00

FONTE: SISTEMA: Aspec Informatica - UNIDADE RESPONSÁVEL: Prefeitura Municipal de Tabuleiro do Norte - DATA DA EMISSÃO: 29/07/2019 - HORA DA EMISSÃO: 13:25:25


 RILDSON RABELO VASCONCELOS
 Prefeito Municipal


 CASPE - SERV. DE CONTAB. PÚBLICA E EMP
 Contador


 ANA PAULA CHAGAS
 Secretária de Finanças


 CLEUDAZIO ALVES DE LIMA
 Controlador

RREO - ANEXO 3 (LRF, Art. 53, inciso I)

R\$ 1,00

ESPECIFICAÇÃO	EVOLUÇÃO DA RECEITA REALIZADA NOS ÚLTIMOS 12 MESES											
	Jul/2018	Ago/2018	Sep/2018	Out/2018	Nov/2018	Dez/2018	Jan/2019	Feb/2019	Mar/2019	Abr/2019	Mai/2019	Jun/2019
RECEITAS CORRENTES (I)	5.282.897,75	4.592.618,18	4.456.030,39	4.470.874,04	4.878.374,27	7.738.174,24	5.883.915,51	5.039,88	148.921,80	5.039,88	148.921,80	5.039,88
Impostos, Taxas e Contribuições de Melho	238.699,78	202.416,88	376.211,41	235.453,25	142.063,05	463.285,57	7.445,33	35.322,60	88.572,55	0,00	0,00	0,00
IPTU	28.415,36	35.529,26	31.332,07	7.914,00	9.976,13	9.976,13	9.976,13	9.976,13	9.976,13	9.976,13	9.976,13	9.976,13
ISS	141.194,06	95.287,78	94.378,87	178.330,57	89.167,43	35.322,60	35.322,60	35.322,60	35.322,60	35.322,60	35.322,60	35.322,60
ITBI	12.958,08	7.844,98	12.736,57	4.142,06	10.922,54	3.169,63	3.169,63	3.169,63	3.169,63	3.169,63	3.169,63	3.169,63
IRRF	28.242,02	20.524,77	216.448,77	24.775,22	15.335,15	408.361,77	6.869,27	6.869,27	6.869,27	6.869,27	6.869,27	6.869,27
Outros Impostos, Taxas e Contribuições	27.890,26	43.230,09	21.315,13	20.291,40	16.661,80	8.986,24	8.986,24	8.986,24	8.986,24	8.986,24	8.986,24	8.986,24
Contribuições	116.960,99	135.321,98	143.051,62	130.230,60	1.192.154,14	138.430,61	138.430,61	138.430,61	138.430,61	138.430,61	138.430,61	138.430,61
Receita Patrimonial	18.158,38	20.003,55	14.896,53	15.075,79	13.087,72	13.087,72	13.087,72	13.087,72	13.087,72	13.087,72	13.087,72	13.087,72
Rendimentos de Aplicação Financeira	18.158,38	20.003,55	14.896,53	15.075,79	13.087,72	13.087,72	13.087,72	13.087,72	13.087,72	13.087,72	13.087,72	13.087,72
Outras Receitas Patrimoniais	0,00	0,00	0,00	0,00	0,00	0,00	0,00	0,00	0,00	0,00	0,00	0,00
Receita agropecuária	0,00	0,00	0,00	0,00	0,00	0,00	0,00	0,00	0,00	0,00	0,00	0,00
Receita industrial	0,00	0,00	0,00	0,00	0,00	0,00	0,00	0,00	0,00	0,00	0,00	0,00
Receita de serviços	0,00	0,00	0,00	0,00	0,00	0,00	0,00	0,00	0,00	0,00	0,00	0,00
Transferências correntes	4.884.884,10	4.234.736,33	3.921.731,38	4.087.312,96	4.574.681,79	7.061.607,28	5.582.286,81	5.582,286,81	5.582,286,81	5.582,286,81	5.582,286,81	5.582,286,81
Cota parte do FPM	2.060.590,78	1.532.654,99	1.155.929,57	1.313.128,48	1.649.445,56	3.018.941,54	2.331.390,25	2.331,390,25	2.331,390,25	2.331,390,25	2.331,390,25	2.331,390,25
Cota parte do ICMS	630.603,29	576.856,47	609.538,50	663.862,86	624.073,74	701.698,75	554.995,83	554,995,83	554,995,83	554,995,83	554,995,83	554,995,83
Cota parte do IPVA	33.424,98	26.179,65	31.940,63	25.021,99	21.482,98	21.402,12	246.629,71	246,629,71	246,629,71	246,629,71	246,629,71	246,629,71
Cota parte do ITR	64,92	67,28	1.000,39	4.208,47	2.033,33	-1.360,10	279,28	279,28	279,28	279,28	279,28	279,28
Transferências da LC 87/96	1.628,59	1.628,59	1.628,59	1.628,59	1.628,59	1.628,59	1.628,59	1.628,59	1.628,59	1.628,59	1.628,59	1.628,59
Transferências da LC 61/89	2.462,33	2.663,08	2.662,69	2.702,61	791,17	4.930,06	2.518,90	2.518,90	2.518,90	2.518,90	2.518,90	2.518,90
Transferências do Fundeb	1.035.863,90	1.075.806,68	998.869,88	1.080.673,40	1.172.185,65	1.288.466,68	1.941.740,28	1.941,740,28	1.941,740,28	1.941,740,28	1.941,740,28	1.941,740,28
Outras transferências correntes	1.120.245,31	1.018.879,59	1.120.161,13	996.086,56	1.103.040,77	2.025.899,64	504.732,56	504,732,56	504,732,56	504,732,56	504,732,56	504,732,56
Outras receitas correntes	24.194,50	139,44	139,44	2.801,44	-1.043.612,43	61.304,48	139,44	139,44	139,44	139,44	139,44	139,44
DEBÓS (III)	376.614,69	428.009,93	360.540,01	402.110,54	459.891,05	549.607,59	627.162,71	627,162,71	627,162,71	627,162,71	627,162,71	627,162,71
Contrib. do servidor para o plano de pr	0,00	0,00	0,00	0,00	0,00	0,00	0,00	0,00	0,00	0,00	0,00	0,00
Comp. financ. entre regimes de previdên	0,00	0,00	0,00	0,00	0,00	0,00	0,00	0,00	0,00	0,00	0,00	0,00
Ded. de receita para formação do Fundeb	376.614,69	428.009,93	360.540,01	402.110,54	459.891,05	549.607,59	627.162,71	627,162,71	627,162,71	627,162,71	627,162,71	627,162,71
RECEITA CORRENTE LÍQUIDA (III)=(I-III)	4.906.283,06	4.164.608,25	4.095.490,37	4.068.763,50	4.418.483,22	7.188.566,65	5.256.752,80	5.039,88	148.921,80	5.039,88	148.921,80	5.039,88

RREO - ANEXO 3 (LRF, Art.53, inciso I)


R\$ 1,00

ESPECIFICAÇÃO	EVOLUÇÃO DA RECEITA REALIZADA NOS ÚLTIMOS 12 MESES						TOTAL (ÚLTIMOS 12 MESES)	PREVISÃO ATUALIZADA EXERCÍCIO
	Fev/2019	Mar/2019	Abz/2019	Mai/2019	Jun/2019			
RECEITAS CORRENTES (I)	5.955.843,45	5.153.185,75	5.544.209,33	5.490.659,96	5.478.627,36	64.925.410,22	66.929.794,27	
Impostos, Taxas e Contribuições de Melho	144.237,96	159.711,54	185.249,69	225.077,85	164.829,66	2.686.158,44	2.917.626,83	
IPMU	8.890,31	16.253,47	6.880,55	6.143,68	5.610,11	169.430,15	97.547,68	
ISS	88.474,35	82.947,96	101.325,30	106.137,28	94.975,96	1.196.114,71	2.008.818,94	
ITBI	5.030,25	7.619,69	4.496,13	301,25	28.924,82	98.146,00	79.102,47	
IRRF	3.472,59	907,00	38.079,67	95.669,80	17.043,16	875.729,19	433.415,93	
Outros Impostos, Taxas e Contribuições	38.370,46	51.983,42	34.468,04	16.825,84	18.275,61	346.738,39	298.741,81	
Contribuições	129.209,12	116.557,75	118.491,00	116.314,59	136.117,36	2.611.463,89	1.430.550,24	
Receita Patrimonial	15.835,91	15.375,69	16.470,93	19.092,30	15.528,41	191.014,84	179.903,01	
Rendimentos de Aplicação Financeira	15.835,91	15.375,69	16.470,93	19.092,30	15.528,41	191.014,84	177.725,73	
Outras Receitas Patrimoniais	0,00	0,00	0,00	0,00	0,00	0,00	2.177,28	
Receita agropecuária	0,00	0,00	0,00	0,00	0,00	0,00	0,00	
Receita industrial	0,00	0,00	0,00	0,00	0,00	0,00	0,00	
Receita de serviços	0,00	0,00	0,00	0,00	0,00	0,00	0,00	
Transferências correntes	5.666.421,06	4.861.540,77	5.223.237,21	5.117.024,06	5.160.768,30	60.376.232,05	60.442.127,70	
Cota parte do FPM	2.560.892,57	1.917.450,62	1.870.684,12	2.400.697,13	1.891.023,85	23.702.829,46	23.230.552,28	
Cota parte do ICMS	561.225,99	480.453,21	597.916,31	502.915,33	494.447,37	6.998.587,65	6.900.000,00	
Cota parte do IPVA	356.186,63	148.290,04	143.476,44	133.617,74	127.039,11	1.314.692,02	1.791.074,76	
Cota parte do ITR	631,36	44,75	6,17	24.489,80	492,62	31.958,27	651,36	
Transferências da LC 87/96	0,00	0,00	0,00	0,00	0,00	9.771,54	19.543,08	
Transferências da LC 61/89	2.666,40	2.575,17	2.610,74	2.556,40	2.680,94	31.820,49	32.122,80	
Transferências do Fundeb	1.391.090,71	1.120.714,37	1.572.470,64	1.247.942,94	1.333.373,96	15.259.199,09	14.919.437,56	
Outras transferências correntes	793.727,40	1.192.012,61	1.036.072,79	804.804,72	1.311.710,45	13.027.373,53	13.548.745,86	
Outras receitas correntes	139,40	0,00	760,50	13.151,16	1.383,63	-939.459,00	1.959.086,49	
DEDUÇÕES (II)	696.320,48	509.762,67	522.938,66	612.855,65	503.136,69	6.048.950,67	6.064.648,65	
Contrib. do servidor para o plano de pr	0,00	0,00	0,00	0,00	0,00	0,00	0,00	
Comp. financ. entre regimes de previdên	0,00	0,00	0,00	0,00	0,00	0,00	0,00	
Ded. de receita para formação do Fundeb	696.320,48	509.762,67	522.938,66	612.855,65	503.136,69	6.048.950,67	6.064.648,65	
RECEITA CORRENTE LÍQUIDA (III)=(I II)	5.259.522,97	4.643.423,08	5.021.270,67	4.877.804,31	4.975.490,67	58.876.459,55	60.865.145,62	


FONTE: SISTEMA: Aspec Informática - UNIDADE RESPONSÁVEL: Prefeitura Municipal de Tabuleiro do Norte - DATA DA EMISSÃO: 29/07/2019 - HORA DA EMISSÃO: 13:26:17

Ceará
Governo Municipal de Tabuleiro do Norte
Consolidado
RREO - ANEXO 3 (LRF, Art.53, inciso I)

RELATORIO RESUMIDO DA EXECUÇÃO ORÇAMENTÁRIA
DEMONSTRATIVO DA RECEITA CORRENTE LÍQUIDA
ORÇAMENTO FISCAL E DA SEGURIDADE SOCIAL
3º bimestre de 2019 (até Junho)


RILDSON RABELO VASCONCELOS
Prefeito Municipal


CASPE - SERV. DE CONTAB. PÚBLICA E EMP
Contador


ANA PAULA CHAGAS
Secretária de Finanças


CLAUZÃO ALVES DE LIMA
Controlador

RREO - ANEXO 6 (LRF, Art 53, inciso III)

R\$ 1,00

ACIMA DA LINHA	RECEITAS PRIMARIAS	
	PREVISÃO ATUALIZADA	RECEITAS REALIZADAS ATÉ O BIMESTRE (a)
RECEITAS CORRENTES (I)	60.864.645,62	30.034.264,50
Recetta tributária	2.917.626,83	1.028.028,50
IPMU	97.547,68	48.818,00
ISS	2.008.818,94	562.433,40
ITBI	79.102,47	46.372,14
IRRF	433.415,93	162.041,49
Outros impostos, taxas e contribuições de melhoria	298.741,81	208.363,47
Contribuições	1.430.550,24	755.313,95
Recetta patrimonial	179.903,01	96.246,57
Aplicações financeiras (II)	177.725,73	96.246,57
Outras receitas patrimoniais	2.177,28	0,00
Transferências correntes	54.377.479,05	28.139.101,35
Transferências da FPM	18.914.582,03	10.371.710,85
Cota parte do IOM	5.520.000,00	2.553.563,26
Cota parte do IPVA	1.432.859,81	924.191,77
Cota parte do ITR	521,09	20.755,19
Transferências da IC 87/96	15.634,46	0,00
Transferências da IC 61/89	25.698,24	12.486,85
Transferências do Fundeb	14.909.437,56	8.607.332,90
Outras transferências correntes	13.558.745,86	5.643.060,53
Demais receitas correntes	1.959.086,49	15.574,13
Outras receitas financeiras (III)	1.789.611,55	0,00
Recetas correntes restantes	169.474,94	15.574,13
RECEITAS PRIMARIAS CORRENTES (IV)=(I II III)	58.897.308,34	29.938.017,93
RECEITAS DE CAPITAL (V)	5.427.968,42	493.990,72
Operações de crédito (VI)	0,00	0,00
Amortização de empréstimos (VII)	0,00	0,00
Alienação de bens	0,00	0,00
Receitas de alienação de investimentos temporários (VIII)	0,00	0,00
Receitas de alienação de investimentos permanentes (IX)	0,00	0,00

Outras alienação de bens	0,00	0,00	0,00	0,00	0,00	0,00	0,00	0,00	0,00	0,00	0,00	0,00
Transferências de capital	5.427.966,42	493.990,72	493.990,72	493.990,72	493.990,72	493.990,72	493.990,72	493.990,72	493.990,72	493.990,72	493.990,72	493.990,72
Convênios	5.128.584,53	293.890,72	293.890,72	293.890,72	293.890,72	293.890,72	293.890,72	293.890,72	293.890,72	293.890,72	293.890,72	293.890,72
Outras transferências de capital	299.383,89	200.100,00	200.100,00	200.100,00	200.100,00	200.100,00	200.100,00	200.100,00	200.100,00	200.100,00	200.100,00	200.100,00
Outras receitas de capital	0,00	0,00	0,00	0,00	0,00	0,00	0,00	0,00	0,00	0,00	0,00	0,00
Outras receitas de capital não primárias (X)	0,00	0,00	0,00	0,00	0,00	0,00	0,00	0,00	0,00	0,00	0,00	0,00
Outras receitas de capital primárias	0,00	0,00	0,00	0,00	0,00	0,00	0,00	0,00	0,00	0,00	0,00	0,00
RECEITAS PRIMÁRIAS DE CAPITAL (XI) = (V - VI - VII - VIII - IX - X)	5.427.966,42	493.990,72	493.990,72	493.990,72	493.990,72	493.990,72	493.990,72	493.990,72	493.990,72	493.990,72	493.990,72	493.990,72
RECEITA PRIMÁRIA TOTAL (XII) = (IV + XI)	64.325.276,76	30.432.008,65	30.432.008,65	30.432.008,65	30.432.008,65	30.432.008,65	30.432.008,65	30.432.008,65	30.432.008,65	30.432.008,65	30.432.008,65	30.432.008,65

DESPESAS PRIMÁRIAS	DOAÇÃO		DESPESAS EMPENHADAS		DESPESAS LIQUIDADAS		DESPESAS PAGAS		RESTOS A PAGAR		RESTOS A PAGAR NÃO PROCESSADOS	
	ATUALIZADA	ANTÉ O BIMESTRE/2019	EMPENHADAS	LIQUIDADAS	PAGAS	PROCESSADO	PAGO	LIQUIDADOS	PAGOS	LIQUIDADOS	PAGOS	LIQUIDADOS
DESPESAS CORRENTES (XIII)	56.562.247,62	46.068.153,92	27.398.948,00	23.279.608,59	4.399.715,26	172.099,10	172.099,10	172.099,10	172.099,10	172.099,10	172.099,10	172.099,10
Pessoal e encargos sociais	28.538.499,25	24.180.900,00	15.933.446,06	13.008.417,68	2.171.722,48	0,00	0,00	0,00	0,00	0,00	0,00	0,00
Juros e encargos da dívida (XIV)	0,00	0,00	0,00	0,00	0,00	0,00	0,00	0,00	0,00	0,00	0,00	0,00
Outras despesas correntes	28.033.748,37	21.887.253,92	11.465.501,94	10.271.190,91	2.227.992,78	172.099,10	172.099,10	172.099,10	172.099,10	172.099,10	172.099,10	172.099,10
DESPESAS PRIMÁRIAS CORRENTES (XV) = (XIII - XIV)	56.562.247,62	46.068.153,92	27.398.948,00	23.279.608,59	4.399.715,26	172.099,10	172.099,10	172.099,10	172.099,10	172.099,10	172.099,10	172.099,10
DESPESAS DE CAPITAL (XVI)	9.413.866,42	3.415.364,04	1.895.756,26	1.869.897,26	167.979,35	1.013.054,68	800.134,01	800.134,01	800.134,01	800.134,01	800.134,01	800.134,01
Investimentos	8.250.326,70	2.394.466,33	1.310.634,62	1.284.775,62	167.979,35	1.013.054,68	800.134,01	800.134,01	800.134,01	800.134,01	800.134,01	800.134,01
Inversões financeiras	13.539,72	0,00	0,00	0,00	0,00	0,00	0,00	0,00	0,00	0,00	0,00	0,00
Concessão de empréstimos e financiamentos (XVII)	0,00	0,00	0,00	0,00	0,00	0,00	0,00	0,00	0,00	0,00	0,00	0,00
Aquisição de título de capital já integralizado (XVIII)	0,00	0,00	0,00	0,00	0,00	0,00	0,00	0,00	0,00	0,00	0,00	0,00
Aquisição de título de crédito (XIX)	0,00	0,00	0,00	0,00	0,00	0,00	0,00	0,00	0,00	0,00	0,00	0,00
Demais inversões financeiras	13.539,72	0,00	0,00	0,00	0,00	0,00	0,00	0,00	0,00	0,00	0,00	0,00
Amortização de dívida (XX)	1.150.000,00	1.020.897,71	585.121,64	585.121,64	0,00	0,00	0,00	0,00	0,00	0,00	0,00	0,00
DESPESAS PRIMÁRIAS DE CAPITAL (XXI) = (XVI - XVII - XVIII - XIX - XX)	8.263.866,42	2.394.466,33	1.310.634,62	1.284.775,62	167.979,35	1.013.054,68	800.134,01	800.134,01	800.134,01	800.134,01	800.134,01	800.134,01
RESERVA DE CONTINGÊNCIA (XXII)	0,00	0,00	0,00	0,00	0,00	0,00	0,00	0,00	0,00	0,00	0,00	0,00
DESPESA PRIMÁRIA TOTAL (XXIII) = (XV + XXI + XXII)	64.826.114,04	48.462.620,25	28.709.582,62	24.564.384,21	4.567.694,61	1.185.153,78	972.233,11	972.233,11	972.233,11	972.233,11	972.233,11	972.233,11
RESULTADO PRIMÁRIO - Acima da linha (XXIV) = (XIIa) (XXIIIa + XXI)						327.696,72						

META FISCAL PARA O RESULTADO PRIMÁRIO	VALOR CORRENTE
META DE RESULTADO PRIMÁRIO FIXADA NO ANEXO DE METAS FISCAIS DA LDO PARA O EXERCÍCIO DE REFERÊNCIA	377.306,05

JURROS NOMINAIS	ATÉ O BIMESTRE/2019	
	EM 31 DE DEZEMBRO (a)	ATÉ O BIMESTRE (b)
JURROS, ENCARGOS E VARIAÇÕES MONETÁRIAS ATIVOS XXV	-	96.246,57
JURROS, ENCARGOS E VARIAÇÕES MONETÁRIAS PASSIVOS XXVI	-	0,00
RESULTADO NOMINAL - Acima da linha (XXVII)=XXV+(XXV - XXVI)	-	423.943,29


META FISCAL PARA O RESULTADO NOMINAL	VALOR CORRENTE
META DO RESULTADO NOMINAL FIXADA NO ANEXO DE	-2.940.664,06


CÁLCULO DO RESULTADO NOMINAL	SALDO	
	EM 31 DE DEZEMBRO (a)	ATÉ O BIMESTRE (b)
DÍVIDA CONSOLIDADA (XXVIII)	2.290.426,00	24.892.490,52
DEDUÇÕES (XXIX)	3.038.622,71	7.580.955,79
Disponibilidade de caixa	3.038.622,71	7.580.955,79
Disponibilidade de caixa bruta	10.072.906,06	10.260.465,20
() Restos a pagar processados (XXX)	7.034.283,35	2.679.509,41
Demaís haveres financeiros	0,00	0,00
DÍVIDA CONSOLIDADA LÍQUIDA XXXI=XXVIII XXIX	-748.196,71	17.311.534,73
RESULTADO NOMINAL - Abaixo da linha (XXXII)=(XXXI - XXXIb)	-	-18.059.731,44


AJUSTE METODOLÓGICO		ATÉ O BIMESTRE/2019
VARIÇÃO SAÍDO RPP = (XXXIII) = (XXXA - XXXB)	-	4.354.773,94
RECEITA DE ALIENAÇÃO DE INVESTIMENTOS PERMANENTES (IX)	-	0,00
PASSIVOS RECONHECIDOS NA DC (XXXIV)	-	11.916.941,53
VARIÇÃO CAMBIAL (XXXV)	-	0,00
ACRÉSCIMO DE PRECATORIOS INTEGRANTES DA DC (XXXVI)	-	0,00
OUTROS AJUSTES (XXXVII)	-	0,00
RESULTADO NOMINAL AJUSTADO - Abaixo da linha XXXVIII = (XXXII XXXIII IX+XXXIV+XXXV)	-	-22.414.505,38
RESULTADO PRIMÁRIO - Abaixo da linha XXXIX = XXXVIII - (XXV XXVI)	-	-22.510.751,95

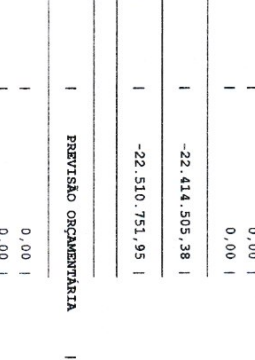
INFORMAÇÕES ADICIONAIS	PREVISÃO ORÇAMENTÁRIA
SAÍDO DE EXERCÍCIOS ANTERIORES	0,00
Recursos arrecadados em exercícios anteriores - RPPS	0,00
Superávit financeiro utilizado para abertura de créditos adicionais	0,00
RESERVA ORÇAMENTÁRIA DO RPPS	0,00

FONTE: SISTEMA: Aspec Informatica - UNIDADE RESPONSÁVEL: Prefeitura Municipal de Tabuleiro do Norte - DATA DA EMISSÃO: 29/07/2019 - HORA DA EMISSÃO: 13:31:09


 RUDSON RABELO VASCONCELOS
 Prefeito Municipal


 CASPE - SERV. DE CONTAB. PÚBLICA E EMP
 Contador


 ANA PAULA CHAGAS
 Secretária de Finanças


 CLEUDAZIO ALVES DE LIMA
 Controlador

RR00 - ANEXO 7 (LRF, Art. 53, inciso V)

R\$ 1,00

PODER / ORÇÃO	RESTOS A PAGAR PROCESSADOS E NÃO PROCESSADOS LIQUIDADOS EM EXERCÍCIOS ANTERIORES						SALDO
	INSCRITOS		PAGOS	CANCELADOS	(*) = (a+b) - (c+d)		
	EM EXERCÍCIOS ANTERIORES (a)	EM 31 DE DEZ. EXERC. ANTERIOR (b)					
RESTOS A PAGAR (EXCETO INTRA ORÇAMENTÁRIO (1))	2.173.512,32	4.860.771,03	4.567.694,61	0,00	2.466.588,74		
Executivo	2.173.512,32	4.860.771,03	4.567.694,61	0,00	2.466.588,74		
2014-Gabinete do Prefeito - GB	50.651,20	0,00	0,00	0,00	50.651,20		
2014-Secretaria de Obras e Serviços Públ	23.861,26	0,00	0,00	0,00	23.861,26		
2014-Secretaria de Finanças	334.388,17	0,00	0,00	0,00	334.388,17		
2014-Secretaria de Desenvolvimento Econo	0,30	0,00	0,00	0,00	0,30		
2014-Fundo Municipal de Saúde	29.703,46	0,00	0,00	0,00	29.703,46		
2014-Fundo Municipal de Educação	50.204,49	0,00	0,00	0,00	50.204,49		
2014-Fundo Municipal da Educação Básica	14.862,77	0,00	0,00	0,00	14.862,77		
2014-Fundo Municipal de Assistência Soci	9.331,82	0,00	0,00	0,00	9.331,82		
2014-Fundo Municipal dos Direitos da Cri	100,40	0,00	0,00	0,00	100,40		
2014-Secretaria Municipal de Desenvolvim	3.277,00	0,00	0,00	0,00	3.277,00		
2014-Secretaria Municipal de Cultura	6.531,29	0,00	0,00	0,00	6.531,29		
2014-Secretaria Municipal de Esporte e J	7.847,80	0,00	0,00	0,00	7.847,80		
2014-Secretaria Municipal de Desenvolvim	7.500,00	0,00	0,00	0,00	7.500,00		
2015-Secretaria Municipal de Desenvolvim	14.363,83	0,00	0,00	0,00	14.363,83		
2015-Gabinete do Prefeito - Gb	116.347,24	0,00	0,00	0,00	116.347,24		
2015-Secretaria de Obras e Serviços Públ	258,37	0,00	0,00	0,00	258,37		
2015-Secretaria de Administração	733,20	0,00	0,00	0,00	733,20		
2015-Secretaria de Finanças	2.796,00	0,00	0,00	0,00	2.796,00		
2015-Fundo Municipal do Meio Ambiente	1.637,15	0,00	0,00	0,00	1.637,15		
2015-Secretaria de Desenvolvimento Econo	20.395,95	0,00	0,00	0,00	20.395,95		
2015-Fundo Municipal de Saúde	5.358,35	0,00	0,00	0,00	5.358,35		
2015-Fundo Municipal de Educação	51.976,53	0,00	0,00	0,00	51.976,53		
2015-Fundo Municipal da Educação Básica	9.245,70	0,00	0,00	0,00	9.245,70		
2015-Fundo Municipal de Assistência Soci	1.680,00	0,00	0,00	0,00	1.680,00		
2015-Secretaria Municipal de Desenvolvim	141,90	0,00	0,00	0,00	141,90		

PODER / ORÇÃO	RESTOS A PAGAR PROCESSADOS E NÃO PROCESSADOS LIQUIDADOS EM EXERCÍCIOS ANTERIORES					SAÍDO
	EM EXERCÍCIOS ANTERIORES (a)	EM 31 DE DEZ. EXERC. ANTERIOR (b)	PAGOS (c)	CANCELADOS (d)	(e) = (a+b) - (c+d)	
2015-Secretaria Municipal de Esporte e J	2.360,50	0,00	0,00	0,00	0,00	2.360,50
2016-Gabinete do Prefeito - Gb	39.745,98	0,00	4.800,00	0,00	0,00	34.945,98
2016-Secretaria de Obras e Serviços Públ	189.276,49	0,00	0,00	0,00	0,00	189.276,49
2016-Secretaria de Administração	79.011,99	0,00	0,00	0,00	0,00	79.011,99
2016-Secretaria de Finanças	18.674,10	0,00	0,00	0,00	0,00	18.674,10
2016-Secretaria de Meio Ambiente e Turis	15.517,59	0,00	0,00	0,00	0,00	15.517,59
2016-Fundo Municipal do Meio Ambiente	3.950,00	0,00	0,00	0,00	0,00	3.950,00
2016-Secretaria de Desenvolvimento Econo	93.608,29	0,00	4.800,00	0,00	0,00	88.808,29
2016-Fundo Municipal de Saúde	220.544,92	0,00	66.852,67	0,00	0,00	153.692,25
2016-Fundo Municipal de Educação	102.338,42	0,00	0,00	0,00	0,00	102.338,42
2016-Fundo Municipal da Educação Básica	143.088,65	0,00	0,00	0,00	0,00	143.088,65
2016-Fundo Municipal dos Direitos da Cri	145.177,80	0,00	0,00	0,00	0,00	145.177,80
2016-Secretaria Municipal de Desenvolvim	3.601,79	0,00	0,00	0,00	0,00	3.601,79
2016-Secretaria Municipal de Cultura	78.360,08	0,00	4.800,00	0,00	0,00	73.560,08
2016-Secretaria Municipal de Esporte e J	49.699,02	0,00	0,00	0,00	0,00	49.699,02
2016-Secretaria Municipal de Desenvolvin	25.816,14	0,00	0,00	0,00	0,00	25.816,14
2016-Secretaria Municipal de Desenvolvim	5.150,00	0,00	0,00	0,00	0,00	5.150,00
2016-Secretaria de Desenvolvin	19.200,00	0,00	4.800,00	0,00	0,00	14.400,00
2016-Secretaria de Desenvolvin	30.860,00	0,00	0,00	0,00	0,00	30.860,00
2016-Contraladoria Geral do Município	146,16	0,00	0,00	0,00	0,00	146,16
2017-Gabinete do Prefeito - Gb	42.746,76	0,00	34.513,02	0,00	0,00	8.233,74
2017-Secretaria de Obras e Serviços Públ	13.620,50	0,00	0,00	0,00	0,00	13.620,50
2017-Secretaria de Administração	10,55	0,00	0,00	0,00	0,00	10,55
2017-Secretaria de Finanças	126,00	0,00	0,00	0,00	0,00	126,00
2017-Secretaria de Meio Ambiente e Turis	10.196,34	0,00	0,00	0,00	0,00	10.196,34
2017-Fundo Municipal de Saúde	5.714,20	0,00	0,00	0,00	0,00	5.714,20
2017-Fundo Municipal de Educação	419,00	0,00	0,00	0,00	0,00	419,00
2017-Fundo Municipal da Educação Básica	4.458,53	0,00	0,00	0,00	0,00	4.458,53
2017-Fundo Municipal de Assistência Soci	270,00	0,00	0,00	0,00	0,00	270,00
2017-Procuradoria Geral do Município						

PODER / ÓRGÃO	RESTOS A PAGAR PROCESSADOS E NÃO PROCESSADOS LÍQUIDOS EM EXERCÍCIOS ANTERIORES					SALDO
	EM EXERCÍCIOS ANTERIORES (a)	EM 31 DE DEZ. EXERC. ANTERIOR (b)	PAGOS (c)	CANCELADOS (d)	(e) = (a+b) - (c+d)	
2017-Secretaria Municipal de Desenvolvm de Cultura	2.138,00	0,00	0,00	0,00	2.138,00	
2017-Secretaria Municipal de Cultura	5.601,05	0,00	0,00	0,00	5.601,05	
2017-Secretaria Municipal de Esporte e J	58.889,29	0,00	0,00	0,00	58.889,29	
2018-Cabinete do Prefeito - Cb	0,00	115.309,63	113.998,93	0,00	1.310,70	
2018-Secretaria de Obras e Serviços Públ	0,00	555.997,02	474.502,67	0,00	81.494,35	
2018-Fundo Municipal de Iluminação Públi	0,00	65.351,33	65.351,33	0,00	0,00	
2018-Secretaria de Administração	0,00	126.872,10	122.642,95	0,00	4.229,15	
2018-Secretaria de Finanças	0,00	59.139,47	59.139,47	0,00	0,00	
2018-Secretaria de Meio Ambiente e Turis	0,00	21.550,57	20.550,57	0,00	1.000,00	
2018-Secretaria de Desenvolvimento Econo	0,00	60.828,95	60.235,61	0,00	593,14	
2018-Fundo Municipal de Saúde	0,00	1.745.285,30	1.450.067,92	0,00	295.217,38	
2018-Fundo Municipal de Educação	0,00	323.178,33	320.874,79	0,00	2.303,54	
2018-Fundo Municipal da Educação Básica	0,00	1.198.997,47	1.198.997,47	0,00	0,00	
2018-Fundo Municipal de Assistência Soci	0,00	153.874,43	140.700,43	0,00	13.174,00	
2018-Fundo Municipal dos Direitos da Cri	0,00	10.737,73	10.597,88	0,00	139,85	
2018-Procuradoria Geral do Município	0,00	20.011,77	20.011,77	0,00	0,00	
2018-Secretaria Municipal de Desenvolvm de Cultura	0,00	280.954,28	278.435,56	0,00	2.518,72	
2018-Secretaria de Cultura	0,00	40.285,10	40.285,10	0,00	0,00	
2018-Secretaria Municipal de Esporte e J	0,00	52.620,45	48.755,46	0,00	3.864,99	
2018-Secretaria Municipal de Desenvolvm	0,00	14.623,18	6.826,89	0,00	7.796,29	
2018-Controladoria Geral do Município	0,00	15.153,92	15.153,92	0,00	0,00	
Legislativo	0,00	0,00	0,00	0,00	0,00	
2018-Câmara Municipal de Tabuleiro do No	0,00	0,00	0,00	0,00	0,00	
Judiciário	0,00	0,00	0,00	0,00	0,00	
Ministério Público	0,00	0,00	0,00	0,00	0,00	

RELATÓRIO RESUMIDO DA EXECUÇÃO ORÇAMENTÁRIA
 DEMONSTRATIVO DOS RESTOS A PAGAR
 POR PODER E ÓRGÃO
 ORÇAMENTOS FISCAL E DA SEGURIDADE SOCIAL
 3º Bimestre de 2019 (Maio a Junho)

RRSO - ANEXO 7 (TRF, Art. 53, Inciso V)

R\$ 1,00

PODER / ÓRGÃO	RESTOS A PAGAR PROCESSADOS E NÃO PROCESSADOS LÍQUIDOS EM EXERCÍCIOS ANTERIORES					SALDO
	INSCRITOS	EM EXERCÍCIOS ANTERIORES	EM 31 DE DEZ. ANTERIOR	PAGOS	CANCELADOS	
	(a)	(b)	(c)	(d)	(e) = (a+b) - (c+d)	
RESTOS A PAGAR						
(INTRA ORÇAMENTÁRIO (II))	0,00	0,00	0,00	0,00	0,00	0,00
TOTAL (III) = (I) + (II)	2.173.512,32	4.860.771,03	4.567.694,61	0,00	2.466.588,74	

RELATÓRIO RESUMIDO DA EXECUÇÃO ORÇAMENTÁRIA
 DEMONSTRATIVO DOS RESTOS A PAGAR
 POR PODER E ÓRGÃO
 ORÇAMENTOS FISCAL E DA SEGURIDADE SOCIAL
 3º bimestre de 2019 (Maio a Junho)

RR00 - ANEXO 7 (LRF, Art. 53, inciso V)

R\$ 1,00

PODER / ÓRGÃO	RESTOS A PAGAR NÃO PROCESSADOS									
	INSCRITOS	EM 31 DE DEZ. EXERC. ANTERIOR (g)	LIQUIDADOS (h)	PAGOS (i)	CANCELADOS (j)	SALDO (k) = (f+g) - (i+j)	SALDO TOTAL (l) = (e) + (k)			
RESTOS A PAGAR EXERCITO	493.011,31	4.439.665,38	1.185.153,78	972.233,11	0,00	3.951.034,92	6.427.032,32			
INTRA ORÇAMENTÁRIO (1)										
Executivo										
2014-Gabinete do Prefeito - Gb	493.011,31	4.419.078,69	1.173.975,75	961.055,08	0,00	3.951.034,92	6.417.623,66			
2014-Secretaria de Obras e Serviços Públ	0,00	0,00	0,00	0,00	0,00	0,00	50.651,20			
2014-Secretaria de Finanças	0,00	0,00	0,00	0,00	0,00	0,00	23.861,26			
2014-Secretaria de Desenvolvimento Econo	0,00	0,00	0,00	0,00	0,00	0,00	334.388,17			
2014-Fundo Municipal de Saúde	0,00	0,00	0,00	0,00	0,00	0,00	0,30			
2014-Fundo Municipal de Educação	0,00	0,00	0,00	0,00	0,00	0,00	29.703,46			
2014-Fundo Municipal da Educação Básica	0,00	0,00	0,00	0,00	0,00	0,00	50.204,49			
2014-Fundo Municipal de Assistência Social	0,00	0,00	0,00	0,00	0,00	0,00	14.862,77			
2014-Fundo Municipal dos Direitos da Cri	0,00	0,00	0,00	0,00	0,00	0,00	9.331,82			
2014-Secretaria Municipal de Desenvolvim	0,00	0,00	0,00	0,00	0,00	0,00	100,40			
2014-Secretaria Municipal de Cultura	0,00	0,00	0,00	0,00	0,00	0,00	3.277,00			
2014-Secretaria Municipal de Esportes e J	0,00	0,00	0,00	0,00	0,00	0,00	7.847,80			
2014-Secretaria Municipal de Desenvolvm	0,00	0,00	0,00	0,00	0,00	0,00	7.500,00			
2014-Secretaria Municipal de Desenvolvm	0,00	0,00	0,00	0,00	0,00	0,00	6.531,29			
2015-Gabinete do Prefeito - Gb	0,00	0,00	0,00	0,00	0,00	0,00	14.363,83			
2015-Secretaria de Obras e Serviços Públ	0,00	0,00	0,00	0,00	0,00	0,00	116.347,24			
2015-Secretaria de Administração	0,00	0,00	0,00	0,00	0,00	0,00	258,37			
2015-Secretaria de Finanças	0,00	0,00	0,00	0,00	0,00	0,00	733,20			
2015-Fundo Municipal do Meio Ambiente	0,00	0,00	0,00	0,00	0,00	0,00	2.796,00			
2015-Secretaria de Desenvolvimento Econo	0,00	0,00	0,00	0,00	0,00	0,00	1.637,15			
2015-Fundo Municipal de Saúde	0,00	0,00	0,00	0,00	0,00	0,00	20.395,95			
2015-Fundo Municipal de Educação	0,00	0,00	0,00	0,00	0,00	0,00	5.358,35			
2015-Fundo Municipal da Educação Básica	0,00	0,00	0,00	0,00	0,00	0,00	51.976,53			
2015-Fundo Municipal de Assistência Soci	0,00	0,00	0,00	0,00	0,00	0,00	9.245,70			
2015-Secretaria Municipal de Desenvolvim	0,00	0,00	0,00	0,00	0,00	0,00	1.680,00			
2015-Secretaria de Cultura	0,00	0,00	0,00	0,00	0,00	0,00	141,90			
2015-Secretaria Municipal de Esportes e J	0,00	0,00	0,00	0,00	0,00	0,00	2.360,50			

RR00 - ANEXO 7 (LRF Art. 53, Inciso V)

R\$ 1,00

PODER / ÓRGÃO	RESTOS A PAGAR NÃO PROCESSADOS									
	INSCRITOS	EM EXERCÍCIOS ANTERIORES (f)	EM 31 DE DEZ. EXERC ANTERIOR (g)	LÍQUIDOS (h)	PAGOS (i)	CANCELADOS (j)	SALDO (k) = (f+g) - (i+j)	SALDO TOTAL (l) = (g) + (k)		
2016-Gabinete do Prefeito - CB	0,00	0,00	0,00	0,00	0,00	0,00	0,00	34.945,98		
2016-Secretaria de Obras e Serviços Públ	0,00	0,00	0,00	0,00	0,00	0,00	0,00	189.276,49		
2016-Secretaria de Administração	0,00	0,00	0,00	0,00	0,00	0,00	0,00	79.011,99		
2016-Secretaria de Finanças	0,00	0,00	0,00	0,00	0,00	0,00	0,00	18.674,10		
2016-Secretaria de Meio Ambiente e Turis	0,00	0,00	0,00	0,00	0,00	0,00	0,00	15.517,59		
2016-Fundo Municipal do Meio Ambiente	0,00	0,00	0,00	0,00	0,00	0,00	0,00	3.950,00		
2016-Secretaria de Desenvolvimento Econo	0,00	0,00	0,00	0,00	0,00	0,00	0,00	88.808,29		
2016-Fundo Municipal de Saúde	0,00	0,00	0,00	0,00	0,00	0,00	0,00	153.692,25		
2016-Fundo Municipal de Educação	0,00	0,00	0,00	0,00	0,00	0,00	0,00	102.338,42		
2016-Fundo Municipal da Educação Básica	0,00	0,00	0,00	0,00	0,00	0,00	0,00	143.088,65		
2016-Fundo Municipal de Assistência Soci	0,00	0,00	0,00	0,00	0,00	0,00	0,00	145.177,80		
2016-Fundo Municipal dos Direitos da Cri	0,00	0,00	0,00	0,00	0,00	0,00	0,00	3.601,79		
2016-Secretaria Municipal de Desenvolvim	0,00	0,00	0,00	0,00	0,00	0,00	0,00	73.560,08		
2016-Secretaria Municipal de Cultura	0,00	0,00	0,00	0,00	0,00	0,00	0,00	49.699,02		
2016-Secretaria Municipal de Esportes e J	0,00	0,00	0,00	0,00	0,00	0,00	0,00	25.816,14		
2016-Secretaria Municipal de Desenvolvim	0,00	0,00	0,00	0,00	0,00	0,00	0,00	5.150,00		
2016-Secretaria de Desenvolvimento Turis	0,00	0,00	0,00	0,00	0,00	0,00	0,00	14.400,00		
2016-Secretaria de Desenvolvimento Turis	0,00	0,00	0,00	0,00	0,00	0,00	0,00	30.860,00		
2016-Contraladoria Geral do Município	0,00	0,00	0,00	0,00	0,00	0,00	0,00	146,16		
2017-Gabinete do Prefeito - CB	291.431,17	0,00	0,00	0,00	0,00	0,00	291.431,17	299.664,91		
2017-Secretaria de Obras e Serviços Públ	0,00	0,00	0,00	0,00	0,00	0,00	0,00	13.620,50		
2017-Secretaria de Administração	0,00	0,00	0,00	0,00	0,00	0,00	0,00	10,55		
2017-Secretaria de Finanças	0,00	0,00	0,00	0,00	0,00	0,00	0,00	126,00		
2017-Secretaria de Meio Ambiente e Turis	158.386,76	0,00	0,00	22.889,99	22.889,99	0,00	135.496,77	145.693,11		
2017-Fundo Municipal de Saúde	3.250,00	0,00	0,00	0,00	0,00	0,00	3.250,00	8.964,20		
2017-Fundo Municipal de Educação	0,00	0,00	0,00	0,00	0,00	0,00	0,00	419,00		
2017-Fundo Municipal da Educação Básica	15.798,03	0,00	0,00	0,00	0,00	0,00	15.798,03	20.256,56		
2017-Fundo Municipal de Assistência Soci	0,00	0,00	0,00	0,00	0,00	0,00	0,00	270,00		
2017-Procuradoria Geral do Município	24.145,35	0,00	0,00	0,00	0,00	0,00	24.145,35	26.283,35		
2017-Secretaria Municipal de Desenvolvim	0,00	0,00	0,00	0,00	0,00	0,00	0,00	5.601,05		
2017-Secretaria de Cultura	0,00	0,00	0,00	0,00	0,00	0,00	0,00	0,00		

RRRQ - ANEXO 7 (LRF Art 53, inciso V)

R\$ 1,00

PODER / ORÇÃO	RESTOS A PAGAR NÃO PROCESSADOS									
	INSCRITOS	EM EXERCÍCIOS ANTERIORES (f)	EM 31 DE DEZ. EXERC. ANTERIOR (g)	LIQUIDADOS (h)	PAGOS (i)	CANCELADOS (j)	SALDO (k) = (f+g) - (i+j)	SALDO TOTAL (l) = (e)+(k)		
2017-Secretaria Municipal de Esporte e J	0,00		0,00	0,00	0,00		0,00		58.889,29	
2018-Gabinete do Prefeito - Gb	0,00		0,00	0,00	0,00		0,00		1.310,76	
2018-Secretaria de Obras e Serviços Publ	0,00		4.189.800,57	995.864,38	782.943,71		0,00		3.406.856,86	3.488.351,21
2018-Fundo Municipal de Iluminação Públi	0,00		122.108,02	75.213,30	75.213,30		0,00		46.894,72	4.229,15
2018-Secretaria de Administração	0,00		6.200,00	6.200,00	6.200,00		0,00		0,00	0,00
2018-Secretaria de Finanças	0,00		2.100,00	2.100,00	2.100,00		0,00		0,00	1.000,00
2018-Secretaria de Meio Ambiente e Turis	0,00		0,00	0,00	0,00		0,00		0,00	593,14
2018-Secretaria de Desenvolvimento Econo	0,00		0,00	0,00	0,00		0,00		23.412,02	318.629,40
2018-Fundo Municipal de Saúde	0,00		83.120,10	59.708,08	59.708,08		0,00		3.750,00	6.053,54
2018-Fundo Municipal de Educação	0,00		0,00	0,00	0,00		0,00		0,00	0,00
2018-Fundo Municipal da Educação Básica	0,00		0,00	0,00	0,00		0,00		0,00	13.174,00
2018-Fundo Municipal de Assistência Soci	0,00		7.000,00	7.000,00	7.000,00		0,00		0,00	139,85
2018-Fundo Municipal dos Diretores da Cri	0,00		0,00	0,00	0,00		0,00		0,00	0,00
2018-Procuradoria Geral do Município	0,00		0,00	0,00	0,00		0,00		0,00	2.518,72
2018-Secretaria Municipal de Desenvolvim	0,00		0,00	0,00	0,00		0,00		0,00	0,00
2018-Secretaria Municipal de Cultura	0,00		0,00	0,00	0,00		0,00		0,00	3.864,99
2018-Secretaria Municipal de Esporte e J	0,00		0,00	0,00	0,00		0,00		0,00	7.796,29
2018-Secretaria Municipal de Desenvolvim	0,00		0,00	0,00	0,00		0,00		0,00	0,00
2018-Controladoria Geral do Município	0,00		0,00	0,00	0,00		0,00		0,00	0,00
Legislativo	0,00		20.586,69	11.178,03	11.178,03		0,00		9.408,66	9.408,66
2018-Câmara Municipal de Tabuleiro do No	0,00		20.586,69	11.178,03	11.178,03		0,00		9.408,66	9.408,66
Judiciário	0,00		0,00	0,00	0,00		0,00		0,00	0,00
Município Público	0,00		0,00	0,00	0,00		0,00		0,00	0,00
RESTOS A PAGAR (INTRA ORÇAMENTÁRIO (II))	0,00		0,00	0,00	0,00		0,00		0,00	0,00

RRRO - ANEXO 7 (LRF, Art. 53, Inciso V)

R\$ 1,00

PODER / ÓRGÃO	RESTOS A PAGAR NÃO PROCESSADOS									
	INSCRITOS	EM EXERCÍCIOS ANTERIORES (f)	EM 31 DE DEZ. EXERC. ANTERIOR (g)	LÍQUIDOS (h)	PAGOS (i)	CANCELADOS (j)	SAÍDO (k) = (f+g) (l+j)	SAÍDO TOTAL (1) = (e)+(k)		
	493.011,31		4.439.665,38	1.185.153,78	972.233,11	0,00	3.960.443,58	6.427.032,32		
TOTAL (III) = (I) + (II)										

RELATÓRIO RESUMIDO DA EXECUÇÃO ORÇAMENTÁRIA
 DEMONSTRATIVO DOS RESTOS A PAGAR
 POR PODER E ÓRGÃO
 ORÇAMENTOS FISCAL E DA SEGURIDADE SOCIAL
 3º Bimestre de 2019 (Maio a Junho)

RR00 - ANEXO 7 (LRF Art. 53, Inciso V)

R\$ 1,00

PODER / ÓRGÃO	RESTOS A PAGAR PROCESSADOS E NÃO PROCESSADOS LIQUIDADOS EM EXERCÍCIOS ANTERIORES					SALDO
	INSCRITOS	EM EXERCÍCIOS ANTERIORES	PAGOS	CANCELADOS	(e) = (a+b) - (c+d)	
	(a)	(b)	(c)	(d)	(e)	
RESTOS A PAGAR	0,00	0,00	0,00	0,00	0,00	0,00
(INTRA ORÇAMENTÁRIO (II))	0,00	0,00	0,00	0,00	0,00	0,00

RELATÓRIO RESUMIDO DA EXECUÇÃO ORÇAMENTÁRIA
 DEMONSTRATIVO DOS RESTOS A PAGAR
 POR PODER E ÓRGÃO
 ORÇAMENTOS FISCAL E DA SEGURIDADE SOCIAL
 3º bimestre de 2019 (Maio a Junho)

RR00 - ANEXO 7 (LRF, Art. 53, Inciso V)


R\$ 1,00

		RESTOS A PAGAR NÃO PROCESSADOS									
		INSCRITOS									
PODER / ÓRGÃO	EM EXERCÍCIOS ANTERIORES (f)	EM 31 DE DEZ. EXERC. ANTERIOR (g)	LIQUIDADOS (h)	PAGOS (i)	CANCELADOS (j)	SAÍDO (k) = (f+g)	TOTAL (l) = (a)+(k)	RESTOS A PAGAR NÃO PROCESSADOS			
RESTOS A PAGAR (INTRA ORÇAMENTÁRIO (11))		0,00	0,00	0,00	0,00	0,00	0,00	0,00	0,00	0,00	0,00


FONTE: SISTEMA: Aspect Informatiza - UNIDADE RESPONSÁVEL: Prefeitura Municipal de Tabuleiro do Norte - DATA DA EMISSÃO: 29/07/2019 - HORA DA EMISSÃO: 13:32:04

NORMAS: - Os movimentos de 'liquidação de restos a pagar', 'anulação de liquidação de restos a pagar', 'anulação de pagamento' e 'reinscrição' não possuem colunas específicas neste modelo do SIM, tendo sido alocados na coluna mais semelhante.

- Mesmo que o balanço de 2019 esteja encerrado, neste relatório devem constar os restos a pagar inscritos em 2019


 RILDSON RABELO VASCONCELOS
 Prefeito Municipal


 CASIPE - SBNV DE CONTAB. PÚBLICA E EMP
 Contador


 ANA PAULA CHAGAS
 Secretária de Finanças



 CLEUDINEZI ALVES DE LIMA
 Controlador

Tabela 8.2 - Demonstrativo das Receitas e Despesas com Manutenção e Desenvolvimento do Ensino - MUNICÍPIOS

Tabuleiro do Norte - CE

Relatório Resumido da Execução Orçamentária

Demonstrativo das Receitas e Despesas com Manutenção e Desenvolvimento do Ensino - MDE

Orçamentos Fiscal e da Seguridade Social

Período de Referência: 3º Bimestre/2019

RREO - ANEXO 8 (LDB, art. 72)


R\$ 1,00


RECEITAS DO ENSINO				
RECEITA RESULTANTE DE IMPOSTOS (caput do art. 212 da Constituição)	PREVISÃO INICIAL	PREVISÃO ATUALIZADA	RECEITAS REALIZADAS	
			Até o Bimestre	(c) = (b/a) x 100 %
1. RECEITA DE IMPOSTOS	2.618.885,02	2.618.885,01	819.665,03	31,30
1.1 - Receita Resultante do Imposto sobre a Propriedade Predial e Territorial Urbana - IPTU	97.547,68	97.547,68	48.818,00	50,05
1.1.1 - IPTU	42.391,94	42.391,94	2.107,68	4,97
1.1.2 - Multas, Juros de Mora, Dívida Ativa e Outros Encargos do IPTU	55.155,74	55.155,74	46.710,32	84,69
1.2 - Receita Resultante do Imposto sobre Transmissão Inter Vivos - ITBI	79.102,47	79.102,47	46.372,14	58,62
1.2.1 - ITBI	76.102,47	76.102,47	46.372,14	60,93
1.2.2 - Multas, Juros de Mora, Dívida Ativa e Outros Encargos do ITBI	3.000,00	3.000,00	0,00	0,00
1.3 - Receita Resultante do Imposto sobre Serviços de Qualquer Natureza - ISS	2.008.818,94	2.008.818,94	562.433,40	28,00
1.3.1 - ISS	2.001.563,13	2.001.563,13	561.179,05	28,04
1.3.2 - Multas, Juros de Mora, Dívida Ativa e Outros Encargos do ISS	7.255,81	7.255,81	1.254,35	17,29
1.4 - Receita Resultante do Imposto de Renda Retido na Fonte - IRRF	433.415,93	433.415,92	162.041,49	37,39
2. RECEITA DE TRANSFERÊNCIAS E LEGAIS	31.973.944,28	31.973.944,28	17.360.884,77	54,30
2.1 - Cota-Parte FPM	23.230.552,28	23.230.552,28	12.972.138,54	55,84
2.1.1 - Parcela referente à CF, art. 159, I, alínea b	23.230.552,28	23.230.552,28	12.972.138,54	60,11
2.1.2 - Parcela referente à CF, art. 159, I, alínea d	0,00	805.000,00	0,00	0,00
2.1.3 - Parcela referente à CF, art. 159, I, alínea e	0,00	845.701,03	0,00	0,00
2.2 - Cota-Parte ICMS	6.900.000,00	6.900.000,00	3.191.954,04	46,26
2.3 - ICMS-Desoneração - L.C. nº 87/1996	19.543,08	19.543,08	0,00	0,00
2.4 - Cota-Parte IPI-Exportação	32.122,80	32.122,80	15.608,55	48,59
2.5 - Cota-Parte ITR	651,36	651,36	25.943,98	3.983,05
2.6 - Cota-Parte IPVA	1.791.074,76	1.791.074,76	1.155.239,66	64,50
2.7 - Cota-Parte IOF-Curo	0,00	0,00	0,00	0,00
3. TOTAL DA RECEITA DE IMPOSTOS (1 + 2)	34.592.829,30	34.592.829,29	18.180.549,80	52,56
RECEITAS ADICIONAIS PARA FINANCIAMENTO DO ENSINO				


DE OUTROS RECURSOS DE IMPOSTOS VINCULADOS AO ENSINO		0,00	0,00	0,00	0,00
5- RECEITA DE TRANSFERÊNCIAS DO FNDE		1.458.035,26	1.458.035,25	693.508,05	47,56
5.1- Transferências do Salário-Educação		716.878,85	716.878,85	356.054,26	49,67
5.2- Transferências Diretas PDDE		14.000,00	14.000,00	0,00	0,00
5.3- Transferências Diretas PNAE		326.089,71	326.089,71	225.934,80	69,29
5.4- Transferências Diretas PNATE		299.566,70	299.566,69	102.466,52	34,20
5.5- Outras Transferências do FNDE		88.848,71	88.848,71	0,00	0,00
5.6- Aplicação Financeira dos Recursos do FNDE		12.651,29	12.651,29	9.052,47	71,55
6- RECEITA DE TRANSFERÊNCIAS DE CONVÊNIOS		632.900,00	632.900,00	131.324,00	20,75
6.1- Transferências de Convênios		632.900,00	632.900,00	131.324,00	20,75
6.2- Aplicação Financeira dos Recursos de Convênios		0,00	0,00	0,00	0,00
7- RECEITA DE OPERAÇÕES DE CRÉDITO		0,00	0,00	0,00	0,00
8- OUTRAS RECEITAS PARA FINANCIAMENTO DO ENSINO		100.000,00	100.000,00	0,00	0,00
9- TOTAL DAS RECEITAS ADICIONAIS PARA FINANCIAMENTO DO ENSINO (4 + 5 + 6 + 7 + 8)		2.190.935,26	2.190.935,25	824.832,05	37,65
FUNDEB					
RECEITAS DO FUNDEB		PREVISÃO INICIAL	PREVISÃO ATUALIZADA	Até o Bimestre	(c) = (b/a) x 100 %
10- RECEITAS DESTINADAS AO FUNDEB		6.064.648,65	6.064.648,65	3.472.176,86	57,25
10.1- Cota-Parte FPM Destinada ao FUNDEB - (20% de 2.1.1)		4.315.970,25	4.315.970,25	2.594.427,69	60,11
10.2- Cota-Parte ICMS Destinada ao FUNDEB - (20% de 2.2)		1.380.000,00	1.380.000,00	638.390,78	46,26
10.3- ICMS-Desoneração Destinada ao FUNDEB - (20% de 2.3)		3.908,62	3.908,62	0,00	0,00
10.4- Cota-Parte IP-E-Exportação Destinada ao FUNDEB - (20% de 2.4)		6.424,56	6.424,56	3.121,70	48,59
10.5- Cota-Parte ITR ou ITR Arrecadados Destinados ao FUNDEB - (20% de (1.5 + 2.5))		130,27	130,27	5.188,79	3.983,10
10.6- Cota-Parte IPVA Destinada ao FUNDEB - (20% de 2.6)		358.214,95	358.214,95	231.047,90	64,50
11- RECEITAS RECEBIDAS DO FUNDEB		14.932.422,08	14.932.422,08	8.624.520,28	57,76
11.1- Transferências de Recursos do FUNDEB		11.228.246,43	11.228.246,43	6.135.969,70	54,65
11.2- Complementação da União ao FUNDEB		3.681.191,13	3.681.191,13	2.471.363,20	67,13
11.3- Receita de Aplicação Financeira dos Recursos do FUNDEB		22.984,52	22.984,52	17.187,38	74,78
12- RESULTADO LÍQUIDO DAS TRANSFERÊNCIAS DO FUNDEB (11.1 - 10)		5.163.597,78	5.163.597,78	2.663.792,84	51,59
ACRÉSCIMO RESULTANTE DAS TRANSFERÊNCIAS DO FUNDEB					
DESPESAS DO FUNDEB		DOTAÇÃO INICIAL	DOTAÇÃO ATUALIZADA	Até o Bimestre	(i) = (e) - (g) %
13- PAGAMENTO DOS PROFISSIONAIS DO MAGISTÉRIO		8.959.449,26	8.948.549,26	5.562.512,18	62,16
13.1- Com Educação Infantil		2.119.234,58	2.519.234,58	1.496.513,44	59,40
13.2- Com Ensino Fundamental		6.840.214,68	6.429.314,68	4.065.998,74	63,24
14- OUTRAS DESPESAS		5.902.772,82	4.263.472,83	1.833.686,55	43,01
DESPESAS EM RESTOS A PAGAR NÃO PROCESSADOS					
DESPESAS EMPENHADAS					
DESPESAS LIQUIDADAS					


DESPESAS COM AÇÕES TÍPICAS DE MDE INICIAL		DOTAÇÃO ATUALIZADA		DESPESAS EMPENHADAS		DESPESAS LIQUIDADAS		INSCRITAS EM RESTOS A PAGAR NÃO PROCESSADOS	
		(d)		(e)		(g)		(i) = (e) - (g)	
		Até o Bimestre		Até o Bimestre		Até o Bimestre			
		(e/d) x 100		(f) = (e/d) x 100		(g/d) x 100		(h) = (g/d) x 100	
22- EDUCAÇÃO INFANTIL	0,00	3.069,734,58	2.560,575,45	83,41	1.517,082,43	49,42	1.043,493,02	511,311,60	1.043,493,02
22.1 - Creche	0,00	1.504,169,94	1.254,681,98	83,41	743,370,38	49,42	511,311,60	511,311,60	511,311,60
22.1.1 - Despesas com Recursos do FUNDEB	0,00	1.399,799,94	1.253,524,13	89,55	743,076,38	53,08	510,447,75	510,447,75	510,447,75
22.1.2 - Despesas com Outros Recursos de Impostos	0,00	104,370,00	1.157,85	1,11	294,00	0,28	863,85	863,85	863,85
22.2 - Pré-escola	0,00	1.565,564,64	1.305,893,47	83,41	773,712,05	49,42	532,181,42	532,181,42	532,181,42
22.2.1 - Despesas com Recursos do FUNDEB	0,00	1.456,934,64	1.304,688,37	89,55	773,406,05	53,08	531,282,32	531,282,32	531,282,32
22.2.2 - Despesas com Outros Recursos de Impostos	0,00	108,630,00	1.205,10	1,11	306,00	0,28	899,10	899,10	899,10
23- ENSINO FUNDAMENTAL	12.111,297,60	12.743,259,61	9.072,307,85	71,19	6.842,780,84	53,70	2.229,527,01	1.858,312,12	2.229,527,01
23.1 - Despesas com Recursos do FUNDEB	11.565,487,50	10.355,287,51	7.738,028,42	74,73	5.879,716,30	56,78	1.858,312,12	1.858,312,12	1.858,312,12
23.2 - Despesas com Outros Recursos de Impostos	545,810,10	2.387,972,10	1.334,279,43	55,88	963,064,54	40,33	371,214,89	371,214,89	371,214,89
24- ENSINO MÉDIO	449,082,94	130,441,47	0,00	0,00	0,00	0,00	0,00	0,00	0,00
25- ENSINO SUPERIOR	180,000,00	51,000,00	0,00	0,00	0,00	0,00	0,00	0,00	0,00
26- ENSINO PROFISSIONAL NÃO INTEGRADO AO ENSINO REGULAR	0,00	0,00	0,00	0,00	0,00	0,00	0,00	0,00	0,00
27- OUTRAS	0,00	0,00	0,00	0,00	0,00	0,00	0,00	0,00	0,00
IMPOSTOS E RECURSOS DO FUNDEB									
MANUTENÇÃO E DESENVOLVIMENTO DO ENSINO - DESPESAS CUSTADAS COM A RECEITA RESULTANTE DE									
20 - RECURSOS RECEBIDOS DO FUNDEB EM 2018 QUE NÃO FORAM UTILIZADOS									
Valor									
617.301,35									
21 - DESPESAS CUSTADAS COM O SALDO DO ITEM 20 ATÉ O 1º TRIMESTRE DE 2019									
Valor									
0,00									
19- TOTAL DAS DESPESAS DO FUNDEB PARA FINS DE LIMITE (15-18)									
19.1 - Mínimo de 60% do FUNDEB na remuneração do Magistério ¹ (13 - (16,1 + 17,1)) / ((11) x 100)%									
64,50									
19.2 - Máximo de 40% em Despesas com MDE, que não Remuneração do Magistério (14 - (16,2 + 17,2)) / ((11) x 100)%									
21,26									
19.3 - Máximo de 5% não Aplicado no Exercício (100 - (19,1 + 19,2))%									
14,24									
INDICADORES DO FUNDEB									
Valor									
18- TOTAL DAS DEDUÇÕES CONSIDERADAS PARA FINS DE LIMITE DO FUNDEB (16 + 17)									
0,00									
17.1 - FUNDEB 60%									
0,00									
17.2 - FUNDEB 40%									
0,00									
17- DESPESAS CUSTADAS COM O SUPERÁVIT FINANCEIRO, DO EXERCÍCIO ANTERIOR, DO FUNDEB									
0,00									
16.1 - FUNDEB 60%									
0,00									
16.2 - FUNDEB 40%									
0,00									
16- RESTOS A PAGAR INSCRITOS NO EXERCÍCIO SEM DISPONIBILIDADE FINANCEIRA DE RECURSOS DO FUNDEB									
0,00									
DEDUÇÕES PARA FINS DE LIMITE DO FUNDEB									
Valor									
15- TOTAL DAS DESPESAS DO FUNDEB (13 + 14)									
14.862,222,08									
13.212,022,09									
10.296,240,92									
77,93									
7.396,198,73									
55,98									
2.900,042,19									
14-1- Com Educação Infantil									
38,243,51									
14-2- Com Ensino Fundamental									
824,310,85									
4.725,272,82									
3.925,972,83									
2.638,028,41									
67,19									
1.813,717,56									
46,20									

28- TOTAL DAS DESPESAS COM AÇÕES TÍPICAS DE MDE (22 + 23 + 24 + 25 + 26 + 27)		12.740.380,54	15.994.435,66	11.632.883,30	72,73	8.359.863,27	52,27	3.273.020,03
29- RESULTADO LÍQUIDO DAS TRANSFERÊNCIAS DO FUNDEB = (12)		2.663.792,84						
30- DESPESAS CUSTEADAS COM A COMPLEMENTAÇÃO DO FUNDEB NO EXERCÍCIO		1.040.552,60						
31- DESPESAS CUSTEADAS COM O SUPERÁVIT FINANCEIRO, DO EXERCÍCIO ANTERIOR, DO FUNDEB		0,00						
32- DESPESAS CUSTEADAS COM O SUPERÁVIT FINANCEIRO, DO EXERCÍCIO ANTERIOR, DE OUTROS RECURSOS DE IMPOSTOS		0,00						
33- RESTOS A PAGAR INSCRITOS NO EXERCÍCIO SEM DISPONIBILIDADE FINANCEIRA DE RECURSOS DE IMPOSTOS VINCULADOS AO ENSINO		0,00						
34- CANCELAMENTO, NO EXERCÍCIO, DE RESTOS A PAGAR INSCRITOS COM DISPONIBILIDADE FINANCEIRA DE RECURSOS DE IMPOSTOS VINCULADOS AO ENSINO = (45 g)		0,00						
35- TOTAL DAS DEDUÇÕES CONSIDERADAS PARA FINS DE LIMITE CONSTITUCIONAL		3.704.345,44						
36- TOTAL DAS DESPESAS PARA FINS DE LIMITE ((22 + 23) - (35)) ⁶		4.655.517,83						
37- PERCENTUAL DE APLICAÇÃO EM MDE SOBRE A RECEITA LÍQUIDA DE IMPOSTOS ((36) / (3) x 100) % 6 - LIMITE CONSTITUCIONAL 25% ⁵		25,61						
OUTRAS INFORMAÇÕES PARA CONTROLE								
OUTRAS DESPESAS CUSTEADAS ADICIONAIS PARA FINANCIAMENTO DO ENSINO	DOTAÇÃO INICIAL	DOTAÇÃO ATUALIZADA	DESPESAS EMPENHADAS		DESPESAS LIQUIDADAS		INSCRITAS EM RESTOS A PAGAR NÃO PROCESSADOS	(i) = (e) - (g)
			Até o Bimestre (e)	(e/d) x 100 % (f)	Até o Bimestre (g)	(g/d) x 100 % (h)		
38- DESPESAS CUSTEADAS COM A APLICAÇÃO FINANCEIRA DE OUTROS RECURSOS DE IMPOSTOS VINCULADOS AO ENSINO	0,00	0,00	0,00	0,00	0,00	0,00	0,00	0,00
39- DESPESAS CUSTEADAS COM A CONTRIBUIÇÃO SOCIAL DO SALÁRIO-EDUCAÇÃO	716.878,85	546.078,85	10.700,00	1,96	10.700,00	1,96	0,00	0,00
40- DESPESAS CUSTEADAS COM OPERAÇÕES DE CREDITO	0,00	0,00	0,00	0,00	0,00	0,00	0,00	0,00
41- DESPESAS CUSTEADAS COM OUTRAS RECEITAS PARA FINANCIAMENTO DO ENSINO	2.132.223,56	2.346.934,41	1.838.856,15	78,35	1.063.455,26	45,31	775.400,89	775.400,89
42- TOTAL DAS OUTRAS DESPESAS CUSTEADAS COM RECEITAS ADICIONAIS PARA FINANCIAMENTO DO ENSINO	2.849.102,41	2.893.013,26	1.849.556,15	63,93	1.074.155,26	37,13	775.400,89	775.400,89
43- TOTAL GERAL DAS DESPESAS COM EDUCAÇÃO (28 + 42)	15.589.482,95	18.887.448,92	13.482.439,45	71,38	9.434.018,53	49,95	4.048.420,92	4.048.420,92
RESTOS A PAGAR INSCRITOS COM DISPONIBILIDADE FINANCEIRA DE RECURSOS DE IMPOSTOS VINCULADOS AO ENSINO								
44- RESTOS A PAGAR DE DESPESAS COM MDE		0,00						
44-1- Executadas com Recursos de Impostos Vinculados ao Ensino		0,00						
44-2- Executadas com Recursos do FUNDEB		0,00						
45- SALDO FINANCEIRO EM 31 DE DEZEMBRO DE 2018		396.713,82						
46- (+) INGRESSO DE RECURSOS ATÉ O BIMESTRE		356.054,26						
47- (-) PAGAMENTOS EFETUADOS ATÉ O BIMESTRE		10.700,00						
47-1- Orçamento do Exercício		10.700,00						
47-2- Restos a Pagar		0,00						
48- (+) RECEITA DE APLICAÇÃO FINANCEIRA DOS RECURSOS ATÉ O BIMESTRE		17.187,38						
49- SALDO FINANCEIRO EM 31 DE DEZEMBRO DE 2019		1.453,10						
CONTROLE DA DISPONIBILIDADE FINANCEIRA								
FUNDEB								
SALÁRIO EDUCAÇÃO								


RILDSON RAHELO VASCONCELOS
 Prefeito Municipal


ANA PAULA CHAGAS
 Secretária de Finanças


CLEUDAZIO ALVES DE LIMA
 Controlador


CASPE - SERV. DE CONTAB. PÚBLICA E RMP
 Contador

© 2019 Ministério da Educação - Todos os direitos reservados

Nota de esclarecimento: XXXXXXXXXXXXXXXXXXXXXXXXXXXXXXXXXXXXXXX

<p>1 Limites mínimos anuais a serem cumpridos no encerramento do exercício.</p> <p>2 Art. 21, § 2º, Lei 11.494/2007: "Até 5% dos recursos recebidos à conta dos Fundos, inclusive relativos à complementação da União recebidos nos termos do §1º do art. 6º desta Lei, poderão ser utilizados no 1º trimestre do exercício imediatamente subsequente, mediante abertura de crédito adicional."</p> <p>3 Caput do art. 212 da CF/1988.</p> <p>4 Os valores referentes à parcela dos Restos a Pagar inscritos sem disponibilidade financeira vinculada à educação deverão ser informados somente no RREO do último bimestre do exercício.</p> <p>5 Limites mínimos anuais a serem cumpridos no encerramento do exercício, no âmbito de atuação prioritária, conforme LDB, art. 11, V.</p> <p>6 Nos cinco primeiros bimestres do exercício o acompanhamento poderá ser feito com base na despesa empenhada ou na despesa liquidada. No último bimestre do exercício, o valor deverá corresponder ao total da despesa empenhada.</p> <p>7 Essa coluna poderá ser apresentada somente no último bimestre</p>		
49- (=) DISPONIBILIDADE FINANCEIRA ATÉ O BIMESTRE	5.883.159,48	743.521,18
50- (+) AJUSTES	0,00	0,00
50.1- Retenções	0,00	0,00
50.2- Conciliação Bancária	0,00	0,00
50.3- Valor a Recuperar	0,00	0,00
50.4- Outros valores Extra Orçamentário	0,00	0,00
51- (=) SALDO FINANCEIRO CONCILIADO	5.883.159,48	743.521,18

FONTE: Sistema: SIOPE, Unidade Responsável: FNDE/MEC, Data da Emissão: 30/7/2019 Hora da Emissão: 17:15:24

Município: Tabuleiro do Norte

UF: Ceará

RELATÓRIO RESUMO DA EXECUÇÃO ORÇAMENTÁRIA
 DEMONSTRATIVO DAS RECEITAS E DESPESAS COM AÇÕES E SERVIÇOS PÚBLICOS DE SAÚDE
 ORÇAMENTOS FISCAL E DA SEGURIDADE SOCIAL

3º Bimestre Maio e Junho de 2019

RREO - ANEXO 12 (LC141/2012, art.35)
 R\$ 1,00

RECEITAS PARA APURAÇÃO DA APLICAÇÃO EM AÇÕES E SERVIÇOS PÚBLICOS DE SAÚDE	PREVISÃO INICIAL	PREVISÃO ATUALIZADA (a)	Até o Bimestre (b)	
			PREVISÃO ATUALIZADA	% (b/a) x 100
RECEITA DE IMPOSTOS LÍQUIDA (I)	2.618.885,02	2.618.885,02	819.665,03	31,30
Imposto Predial e Territorial Urbano - IPTU	42.391,94	42.391,94	2.107,68	4,97
Imposto sobre Transmissão de Bens Intervivos - ITBI	76.102,47	76.102,47	46.372,14	60,93
Imposto sobre Serviços de Qualquer Natureza - ISS	2.001.563,13	2.001.563,13	561.179,05	28,04
Imposto de Renda Retido na Fonte - IRRF	433.415,93	433.415,93	162.041,49	37,39
Imposto Territorial Rural - ITR	0,00	0,00	0,00	0,00
Multas, Juros de Mora e Outros Encargos dos Impostos	3.000,00	3.000,00	268,72	8,96
Dívida Ativa dos Impostos	53.476,53	53.476,53	34.861,71	65,19
Multas, Juros de Mora e Outros Encargos da Dívida Ativa	8.935,02	8.935,02	12.834,24	143,64
RECEITAS DE TRANSFERÊNCIAS CONSTITUCIONAIS E LEGAIS (II)	30.323.243,25	30.323.243,25	17.360.884,78	57,25
Cota-Parte FPM	21.579.851,25	21.579.851,25	12.972.138,54	60,11
Cota-Parte ITR	651,36	651,36	25.943,98	3.983,05
Cota-Parte IPVA	1.791.074,76	1.791.074,76	1.155.239,67	64,50
Cota-Parte ICMS	6.900.000,00	6.900.000,00	3.191.954,04	46,26
Cota-Parte IPI-Exportação	32.122,80	32.122,80	15.608,55	48,59
Compensações Financeiras Provenientes de Impostos e Transferências Constitucionais	19.543,08	19.543,08	0,00	0,00
Desoneração ICMS (LC 87/96)	19.543,08	19.543,08	0,00	0,00
Outras				
TOTAL DAS RECEITAS PARA APURAÇÃO DA APLICAÇÃO EM AÇÕES E SERVIÇOS PÚBLICOS DE SAÚDE (III) = I + II	32.942.128,27	32.942.128,27	18.180.549,81	55,19

RECEITAS ADICIONAIS PARA FINANCIAMENTO DA SAÚDE	PREVISÃO INICIAL	PREVISÃO ATUALIZADA (c)	Até o Bimestre (d)	
			PREVISÃO ATUALIZADA	% (d/c) x 100
TRANSFERENCEM DE RECURSOS DO SISTEMA UNICO DE SAUDE-SUS	12.075.088,16	12.075.088,16	4.478.784,05	37,09
Provenientes da União	10.693.437,76	10.693.437,76	3.938.784,05	36,83
Provenientes dos Estados	1.351.034,29	1.351.034,29	540.000,00	39,97
Provenientes de Outros Municípios	0,00	0,00	0,00	0,00
Outras Receitas do SUS	30.616,11	30.616,11	0,00	0,00

RECEITA DE OPERAÇÕES DE CRÉDITO VINCULADAS À SAÚDE	0,00	0,00	0,00
OUTRAS RECEITAS PARA FINANCIAMENTO DA SAÚDE	0,00	0,00	0,00
TOTAL RECEITAS ADICIONAIS PARA FINANCIAMENTO DA SAÚDE	0,00	12.075.088,16	4.478.784,05

DESPESAS COM SAÚDE (Por Grupo de Natureza de DOTAÇÃO INICIAL)	DOTAÇÃO ATUALIZADA (e)	Até o Bimestre (f)		DESPESAS EMPENHADAS	DESPESAS LIQUIDADAS	
		Até o Bimestre	% (f/e) x 100			
DESPESAS CORRENTES	13.887.697,85	13.508.822,64	84,29	8.033.996,91	50,13	
Pessoal e Encargos Sociais	7.335.200,00	6.290.500,00	83,41	4.142.446,15	54,93	
Juros e Encargos da Dívida	0,00	0,00	0,00	0,00	0,00	
Outras Despesas Correntes	6.552.497,85	7.218.322,64	85,07	3.891.550,76	45,86	
DESPESAS DE CAPITAL	4.193.560,98	557.756,84	17,47	557.756,84	17,47	
Investimentos	4.193.560,98	557.756,84	17,47	557.756,84	17,47	
Inversões Financeiras	0,00	0,00	0,00	0,00	0,00	
Amortização da Dívida	0,00	0,00	0,00	0,00	0,00	
TOTAL DAS DESPESAS COM SAÚDE (IV)	18.081.258,83	19.218.696,83	14.066.579,48	73,19	8.591.753,75	44,71

DESPESAS COM SAÚDE NÃO COMPUTADAS PARA FINS DE APLICAÇÃO DO PERCENTUAL MÍNIMO	DOTAÇÃO INICIAL	DOTAÇÃO ATUALIZADA	Até o Bimestre (h)		DESPESAS EMPENHADAS	DESPESAS LIQUIDADAS
			Até o Bimestre (i)	% (h/IVD) x 100		
DESPESAS COM INATIVOS E PENSIONISTAS	N/A	11.800,00	11.000,00	0,08	5.988,00	0,07
DESPESA COM ASSISTÊNCIA À SAÚDE QUE NÃO ATENDE AO PRINCÍPIO DE ACESSO UNIVERSAL	N/A	0,00	0,00	0,00	0,00	0,00
DESPESAS COM OUTROS RECURSOS	N/A	11.220.630,05	8.249.491,66	58,65	4.939.417,40	57,49
Recursos de Transferências Sistema Único de Saúde - SUS	N/A	8.906.176,32	8.064.938,84	57,33	4.830.921,87	56,23
Recursos de Operações de Crédito	N/A	5.343,92	0,00	0,00	0,00	0,00
Outros Recursos	N/A	2.309.109,81	184.552,82	1,31	108.495,53	1,26
OUTRAS AÇÕES E SERVIÇOS NÃO COMPUTADOS	N/A	0,00	0,00	0,00	0,00	0,00
RESTOS A PAGAR NÃO PROCESSADOS	N/A	N/A	N/A	N/A	N/A	N/A
RESTOS A PAGAR INSCRITOS INDEVIDAMENTE SEM DISPONIBILIDADE FINANCEIRA	N/A	N/A	N/A	N/A	N/A	N/A
DESPESAS COM CUSTADAS COM DISPONIBILIDADE DE CAIXA VINCULADA AOS RESTOS A PAGAR CANCELADOS	N/A	N/A	0,00	0,00	0,00	0,00

RECURSOS VINCULADOS À PARCELA DO PERCENTUAL MÍNIMO QUE NÃO FOI APLICADA EM AÇÕES E SERVIÇOS DE SAÚDE EM EXERCÍCIOS ANTERIORES?	N/A	0,00	0,00	8.260.491,66	58,72	4.945.405,40	57,56
TOTAL DAS DESPESAS COM SAÚDE NÃO COMPUTADAS (V)	N/A	0,00	0,00	8.260.491,66	58,72	4.945.405,40	57,56

TOTAL DAS DESPESAS COM AÇÕES E SERVIÇOS PÚBLICOS DE SAÚDE (VI) = (IV - V)	N/A	5.806.087,82	41,28	3.646.348,35
---	-----	--------------	-------	--------------

PERCENTUAL DE APLICAÇÃO EM AÇÕES E SERVIÇOS PÚBLICOS DE SAÚDE SOBRE A RECEITA DE IMPOSTOS LÍQUIDA E TRANSFERÊNCIAS CONSTITUCIONAIS E LEGAIS (VII%) = (VII / IIIb x 100) - LIMITE CONSTITUCIONAL 15% 4 e 5	20,05
---	-------

VALOR REFERENTE À DIFERENÇA ENTRE O VALOR EXECUTADO E O LIMITE MÍNIMO CONSTITUCIONAL [(VII - (15*IIIb)/100)]6	919.265,88
---	------------

EXECUÇÃO DE RESTOS A PAGAR NÃO PROCESSADOS INSCRITOS COM DISPONIBILIDADE DE CAIXA	INSCRITOS	CANCELADOS/PRESBITOS	PAGOS	A PAGAR	PARCELA CONSIDERADA NO LIMITE
Inscritos em 2019	N/A	N/A	N/A	N/A	N/A
Inscritos em 2018	0,00	0,00	0,00	0,00	0,00
Inscritos em 2017	0,00	0,00	0,00	0,00	0,00
Inscritos em 2016	0,00	0,00	0,00	0,00	0,00
Inscritos em 2015	0,00	0,00	0,00	0,00	0,00
Inscritos em exercícios anteriores	192.534,77	192.534,77	0,00	0,00	0,00
Total	192.534,77	192.534,77	0,00	0,00	0,00

CONTROLE DOS RESTOS A PAGAR CANCELADOS OU PRESBITOS PARA FINS DE APLICAÇÃO DA DISPONIBILIDADE DE CAIXA CONFORME ARTIGO 24, § 1º e 2º		Saldo Inicial	Despesas custeadas no exercício de referência (j)	Saldo Final (Não Aplicado)
RESTOS A PAGAR CANCELADOS OU PRESBITOS em 2019	0,00	0,00	0,00	0,00
RESTOS A PAGAR CANCELADOS OU PRESBITOS em 2018	0,00	0,00	0,00	0,00
RESTOS A PAGAR CANCELADOS OU PRESBITOS em 2017	0,00	0,00	0,00	0,00
RESTOS A PAGAR CANCELADOS OU PRESBITOS em 2016	0,00	0,00	0,00	0,00

Justificativa:

- 1 - Essa linha apresentará valor somente no Relatório Resumido da Execução Orçamentária do último bimestre do exercício.
 2 - O valor apresentado na intercessão com a coluna "h" ou com a coluna "h+i" (último bimestre) deverá ser o mesmo apresentado no "total j".
 3 - O valor apresentado na intercessão com a coluna "h" ou com a coluna "h+i" (último bimestre) deverá ser o mesmo apresentado no "total k".
 4 - Limite anual mínimo a ser cumprido no encerramento do exercício. Deverá ser informado o limite estabelecido na Lei Orgânica do Município quando o percentual nela estabelecido for superior ao fixado na LC nº 141/2012.
 5 - Durante o exercício esse valor servirá para o monitoramento previsto no art. 23 da LC 141/2012.
 6 - No último bimestre, será utilizada a fórmula $[VI(h+i) - (15 \times IIIb)/100]$.

FONTE: SIOPS, Tabuleiro do Norte / CE

DESPESAS COM SAÚDE (Por Subfunção)	DOTAÇÃO INICIAL	DOTAÇÃO ATUALIZADA	DESPESAS EMPENHADAS		DESPESAS LIQUIDADAS	
			Até o Bimestre (l)	% (l/total) x 100	Até o Bimestre (m)	%(m/total) x 100
Atenção Básica	6.807.258,77	6.538.258,77	5.151.799,82	35,60	3.548.588,31	41,30
Assistência Hospitalar e Ambulatorial	4.273.656,08	4.008.024,08	3.585.995,00	24,78	2.043.825,71	23,79
Suporte Profilático e Terapêutico	251.760,98	268.760,98	165.546,34	1,14	91.591,34	1,07
Vigilância Sanitária	627.876,00	797.376,00	596.684,34	4,12	322.541,48	3,75
Vigilância Epidemiológica	616.400,00	77.400,00	3.075,00	0,02	3.075,00	0,04
Alimentação e Nutrição	0,00	0,00	0,00	0,00	0,00	0,00
Outras Subfunções	5.504.307,00	7.528.877,00	4.969.821,48	34,34	2.582.131,91	30,05
Total	18.081.258,83	19.218.696,83	14.472.921,98	100,00	8.591.753,75	100,00

CONTROLE DE VALOR REFERENTE AO PERCENTUAL MÍNIMO NÃO CUMPRIDO EM EXERCÍCIOS ANTERIORES PARA FINS DE APLICAÇÃO DOS RECURSOS VINCULADOS CONFORME ARTIGOS 25 e 26		Saldo Inicial	Despesas custeadas no exercício de referência (k)	Saldo Final (Não Aplicado)
Diferença de limite não cumprido em 2018	Diferença de limite não cumprido em 2017			
0,00	0,00	0,00	0,00	0,00
0,00	0,00	0,00	0,00	0,00
0,00	0,00	0,00	0,00	0,00
0,00	0,00	0,00	0,00	0,00
0,00	0,00	0,00	0,00	0,00
0,00	0,00	0,00	0,00	0,00
0,00	0,00	0,00	0,00	0,00
0,00	0,00	0,00	0,00	0,00
0,00	0,00	0,00	0,00	0,00
Total (IX)		0,00	0,00	0,00

exercícios anteriores		Total (VIII)
0,00	0,00	

RR00 - Anexo 13 (Lei no. 11.079 de 30.12.2004, arts 22,25 e 28)

R\$ 1,00

IMPACTOS DAS CONTRATAÇÕES DE PPP	SALDO TOTAL EM		REGISTROS FEITUADOS EM 2019											
	31 DE DEZEMBRO DO	EXERCÍCIO ANTERIOR	No bimestre	Até o bimestre	<2020>	<2021>	<2022>	<2023>	<2024>	<2025>	<2026>	<2027>	<2028>	
TOTAL DE ATIVOS														
Ativos constituídos pela SPE														
TOTAL DE PASSIVOS														
Obrigações decorrentes de ativos constituídos pela SPE														
Provisões de PPP														
Outros passivos														
ATOS POTENCIAIS PASSIVOS														
Obrigações contratuais														
Riscos não provisionados														
Garantias concedidas														
Outros Passivos Contingentes														
DESPESAS DE PPP	EXERCÍCIO ANTERIOR	EXERCÍCIO CORRENTE (2019)	<2020>	<2021>	<2022>	<2023>	<2024>	<2025>	<2026>	<2027>	<2028>			
Do ente federado, exceto (A) - (I)														
Das estatais não dependentes (A)														
TOTAL DAS DESPESAS														
PPP A CONTRATAR (II)														
RECEITA CORRENTE LÍQUIDA (RCL) (III)	58.215.656,551	58.876.489,551												
TOTAL DAS DESPESAS CONSIDERADAS PARA O LIMITE (IV=I+II)														
TOTAL DAS DESPESAS/RCL(S) (V=IV/III)	0,001	0,001												


Nota:


Ceará
Governo Municipal de Tabuleiro do Norte
Consolidado

RELATÓRIO RESUMIDO DA EXECUÇÃO ORÇAMENTÁRIA
DEMONSTRATIVO DAS PARCERIAS PÚBLICO PRIVADAS
ORÇAMENTOS FISCAL E DA SEGURIDADE SOCIAL
3º Bimestre de 2019 (Maio a Junho)

Pag.: 0002

FONTE: SISTEMA: Aspec Informática - UNIDADE RESPONSÁVEL: Prefeitura Municipal de Tabuleiro do Norte - DATA DA EMISSÃO: 29/07/2019 - HORA DA EMISSÃO: 13:32:56


RILSON RABELO VASCONCELOS
Prefeito Municipal


CASSPE - SERV. DE CONTRAB. PÚBLICA E EMP
Contador


ANA PAULA CHAGAS
Secretaria de Finanças


CLEUDAZIO ALVES DE LIMA
Controlador

Ceará
 Governo Municipal de Tabuleiro do Norte
 Pag.: 0001
 Consolidado

RELATÓRIO RESUMIDO DA EXECUÇÃO ORÇAMENTÁRIA
 DEMONSTRATIVO SIMPLIFICADO DO REL. RESUMIDO DA EXECUÇÃO ORÇAMENTÁRIA
 ORÇAMENTOS FISCAL E DA SEGURIDADE SOCIAL
 3º bimestre de 2019 (Maio a Junho)

IRF, Art. 48, Anexo XIV

R\$ 1,00

BALANÇO ORÇAMENTÁRIO		Até o Bimestre
RECEITAS		
Previsão Inicial da Receita		66.293.114,04
Previsão Atualizada da Receita		66.293.114,04
Receitas Realizadas		30.528.255,22
Deficit Orçamentário		0,00
Saldos de Exercícios Anteriores (Utilizados para créditos Adicionais)		0,00
DESPESAS		
Dotação Inicial		66.293.114,04
Créditos Adicionais		170.000,00
Dotação Atualizada		66.463.114,04
Despesas Empenhadas		49.483.517,96
Despesas Liquidadas		29.294.704,26
Despesas Pagas		25.149.505,85
Supervant Orçamentário		1.233.550,96
DESPESAS POR FUNÇÃO/SUBFUNÇÃO		
		Até o Bimestre
Despesas Empenhadas		49.483.517,96
Despesas Liquidadas		29.294.704,26
RECEITA CORRENTE LÍQUIDA - RCL		
		Até o Bimestre
Receita Corrente Líquida		58.876.459,55
RECEITAS E DESPESAS DOS REGIMES DE PREVIDÊNCIA		
		Até o Bimestre
Regime Próprio de Previdência dos Servidores Públicos Plano Previdenciário		
Receitas Previdenciárias Realizadas (I)		0,00
Despesas Previdenciárias Liquidadas (II)		0,00
Resultado Previdenciárias (III) = (I - II)		0,00
Regime Próprio de Previdência dos Servidores Públicos Plano Financeiro		
Receitas Previdenciárias Realizadas (IV)		0,00
Despesas Previdenciárias Liquidadas (V)		0,00
Resultado Previdenciário (VI) = (IV - V)		0,00

RELATORIO RESUMIDO DA EXECUÇÃO ORÇAMENTÁRIA
 DEMONSTRATIVO SIMPLIFICADO DO REL. RESUMIDO DA EXECUÇÃO ORÇAMENTÁRIA
 ORÇAMENTOS FISCAL E DA SEGURIDADE SOCIAL
 3º bimestre de 2019 (Maio a Junho)

RESULTADOS NOMINAL E PRIMÁRIO	Meta fixada no AMR da LDO (a)		Resultado apurado até o bimestre (b)		% em relação à meta (b/a)	
Resultado Nominal	-2.940.664,06	423.943,29	-14,42 %			
Resultado Primário	377.306,05	327.696,72	86,85 %			

RESTOS A PAGAR POR PODER E MINISTÉRIO PÚBLICO	Inscrição	Cancelamento o Bimestre	Até o Bimestre	Pagamento o Bimestre	Saldo a Pagar
RESTOS A PAGAR PROCESSADOS					
Poder Executivo	7.034.283,35	0,00	4.567.694,61	2.466.588,74	
Poder Legislativo	7.034.283,35	0,00	4.567.694,61	2.466.588,74	
Poder Judiciário	0,00	0,00	0,00	0,00	
Ministério Público	0,00	0,00	0,00	0,00	
RESTOS A PAGAR NÃO PROCESSADOS					
Poder Executivo	4.932.676,69	0,00	972.233,11	3.960.443,58	
Poder Legislativo	4.912.090,00	0,00	961.055,08	3.951.034,92	
Poder Judiciário	20.586,69	0,00	11.178,03	9.408,66	
Ministério Público	0,00	0,00	0,00	0,00	
TOTAL	11.966.960,04	0,00	5.539.927,72	6.427.032,32	

DESPESAS COM AÇÕES TÍPICAS DE MANUTENÇÃO E DESENVOLVIMENTO DO ENSINO	Valor Apurado Até o Bimestre	Limites Constitucionais Anuais	
		% Mínimo a Aplicar no Exercício	% Aplicado Até o Bimestre
Mínimo Anual de <25%> das receitas de impostos na manutenção e Desenvolvimento do Ensino	4.655.517,83	25%	25,61
Mínimo Anual de 60% do FUNDEB na Remuneração do Magistério com Ensino Fundamental e Médio	0,00	60%	0,00
Mínimo Anual de 60% do FUNDEB na Remuneração do Magistério com Educ. Infantil e Ensino Fundamental	5.562.512,18	60%	64,50
Complementação da União ao FUNDEB	1.040.552,60	0	0,00

RELATÓRIO RESUMIDO DA EXECUÇÃO ORÇAMENTÁRIA
 DEMONSTRATIVO SIMPLIFICADO DO REL. RESUMIDO DA EXECUÇÃO ORÇAMENTÁRIA
 ORÇAMENTOS FISCAL E DA SEGURIDADE SOCIAL
 3º bimestre de 2019 (Maio a Junho)

RECEITAS DE OPERAÇÕES DE CRÉDITO E DESPESAS DE CAPITAL	Valor Apurado Até	Saldo
	o Bimestre	a Realizar
Receitas de operações de Crédito	0,00	0,00
Despesa de Capital Líquida	0,00	0,00

PROJEÇÃO AFUJARIAL DOS REGIMES DE PREVIDÊNCIA	100.º EXERCÍCIO			200.º EXERCÍCIO			350.º EXERCÍCIO		
	EXERCÍCIO	EXERCÍCIO	EXERCÍCIO	EXERCÍCIO	EXERCÍCIO	EXERCÍCIO	EXERCÍCIO	EXERCÍCIO	
Plano Previdenciário									
Receitas Previdenciárias (I)	0,00	0,00	0,00	0,00	0,00	0,00	0,00	0,00	
Despesas Previdenciárias (II)	0,00	0,00	0,00	0,00	0,00	0,00	0,00	0,00	
Resultado Previdenciário (I - II)	0,00	0,00	0,00	0,00	0,00	0,00	0,00	0,00	
Plano Financeiro									
Receitas Previdenciárias (IV)									
Despesas Previdenciárias (V)									
Resultado Previdenciário (IV - V)									

DESPESAS COM AÇÕES E SERVIÇOS PÚBLICOS DE SAÚDE	Valor Apurado Até o Bimestre	Limites Constitucionais Anuais	
		% Mínimo a Aplicar no Exercício	% Aplicado Até o Bimestre
Despesas com Ações e Serviço Público de Saúde executadas com recursos de impostos	3.646.348,35	15,00 %	20,05 %

DESPESAS DE CARÁTER CONTINUADO DERIVADAS DE PPP

Valor Apurado no Exercício Corrente

Ceará
Governo Municipal de Tabuleiro do Norte
Pag.: 0004
Consolidado


RELATÓRIO RESUMIDO DA EXECUÇÃO ORÇAMENTÁRIA
DEMONSTRATIVO SIMPLIFICADO DO REL. RESUMIDO DA EXECUÇÃO ORÇAMENTÁRIA
ORÇAMENTOS FISCAL E DA SEGURIDADE SOCIAL
3º bimestre de 2019 (Maio a Junho)

Total das Despesas / RCL (%)

|

%

FONTE: SISTEMA: Aspec Informática - UNIDADE RESPONSÁVEL: Prefeitura Municipal de Tabuleiro do Norte - DATA DA EMISSÃO: 29/07/2019 - HORA DA EMISSÃO: 13:52:16


RILDSON RABELO VASCONCELOS
Prefeito Municipal


CASPE - SERV. DE CONTAB. PÚBLICA E EMP
Contador


ANA PAULIA CHAGAS
Secretária de Finanças


CLEUDAZIO ALVES DE LIMA
Controlador



ESTADO DO CEARÁ
PREFEITURA MUNICIPAL DE TABULEIRO DO NORTE
SECRETARIA DE FINANÇAS



Ofício Nº. 7/2019

Tabuleiro do Norte - CE, 30 de julho de 2019.

Ao Exmo. Sr. Edilberto Carlos Pontes Lima
Presidente do Tribunal de Contas do Estado do Ceará


Assunto: Encaminhamento do RREO 3º Bimestre de 2019.

Exmo. Sr. Presidente, ao cumprimentá-lo cordialmente, vimos por meio deste, encaminhar a V. Exa., o Relatório Resumido de Execução Orçamentária (RREO) do Município de Tabuleiro do Norte atinente ao 3º Bimestre de 2019, obedecendo ao que dispõe a Instrução Normativa 03/2000, especificações contidas na Portaria Nº 495/2017 e alterações dadas pela Portaria Nº 766/2017 da STN.

Informamos ainda, que efetuamos a publicação do referido relatório, conforme determina o art. 48 da Lei Complementar de Nº 101/2000 no endereço eletrônico <http://www.tabuleirodonorte.ce.gov.br>.

Nada mais a tratar no momento, reiteramos os mais elevados votos de estima e consideração.

Atenciosamente,


Rildson Rabelo Vasconcelos
Prefeito Municipal




ESTADO DO CEARÁ
PREFEITURA MUNICIPAL DE TABULEIRO DO NORTE
SECRETARIA DE FINANÇAS



DECLARAÇÃO DE PUBLICAÇÃO DO RELATÓRIO RESUMIDO DE EXECUÇÃO ORÇAMENTÁRIA

Declaro, sob as penas da Lei, que o Relatório Resumido de Execução Orçamentária do Município de Tabuleiro do Norte, relativo ao 3º bimestre do exercício financeiro de 2019, foi publicado em 30 de julho de 2019, no flanelógrafo da Prefeitura Municipal de Tabuleiro do Norte, e ficará fixado pelo período de 60 dias, bem como no site <http://www.tabuleirodonorte.ce.gov.br> por tempo indeterminado, contendo os elementos dispostos no art. 52 e 53 da Lei Complementar de Nº 101/2000 de 04 de maio de 2000.

Tabuleiro do Norte, 30 de julho de 2019.


Rildson Rabelo Vasconcelos
Prefeito Municipal