



Ofício nº 2907001/2022

Ipueiras-CE., 29 de julho de 2022.

ASSUNTO: R.R.E.O.

Senhor Presidente,

Em tempo hábil e destinadas a exame por esse Egrégio Tribunal e em consonância à Instrução Normativa do T.C.M., estamos encaminhando a essa Egrégia Corte de Contas "**Relatório Resumido da Execução Orçamentária**", referente ao **3º (TERCEIRO) Bimestre "MAIO/JUNHO 2022"**, que se faz acompanhar de:

RREO

- Balanço Orçamentário – Receitas;
- Despesas por Função e subfunção;
- Receitas Corrente Líquida;
- Demonstrativo das Rec. e Despesas previdenciárias - RPPS ;
- Demonstrativo do Resultado Primário e Nominal;
- Demonstrativo dos Restos a Pagar;
- Demonstrativo das Receitas e Despesas com a Manutenção e Desenvolvimento do Ensino - MDE; e
- Demonstrativo das Receitas de Impostos e Despesas com Ações e Serviços Públicos de Saúde;
- Demonstrativo das Parcerias Público-Privadas e
- Demonstrativo Simplificado do Relatório Resumido da Execução Orçamentária.

Ressaltamos e o referido relatório encontra-se publicado no site: www.ipueiras.ce.gov.br. Certo do pronto atendimento, apresento a V.Exa., meus protestos de elevada estima e distinta consideração.

Respeitosamente,

Francisco Souto de Vasconcelos Júnior
Prefeito Municipal

Ao Exmo. Sr.
José Valdomiro Távora de Castro Júnior
Presidente do Tribunal de Contas do Estado do Ceará
Fortaleza – CE.



EDITAL DE PUBLICAÇÃO

RELATÓRIO RESUMIDO DA EXECUÇÃO ORÇAMENTÁRIA - RREO

3º (TERCEIRO) BIMESTRE DE 2022

O Prefeito do Municipal de Ipueiras-CE, Cidadão FRANCISCO SOUTO DE VASCONCELOS JUNIOR, em pleno exercício do cargo e no uso competente de suas atribuições, notadamente as conferidas pela Lei Orgânica Municipal, bem como pelo Art. 28, inciso X, da Constituição do Estado do Ceará,

RESOLVE:

Publicar mediante afixação na sede da Prefeitura Municipal e em demais locais de amplo acesso ao público, bem como no site: www.ipueiras.ce.gov.br, para divulgação do **Relatório Resumido da Execução Orçamentária, referente ao 3º (TERCEIRO) Bimestre de 2022 (MAIO/JUNHO)**.

Ipueiras-CE, 29 de julho de 2022.

Francisco Souto de Vasconcelos Júnior
Prefeito Municipal



DECLARAÇÃO DE PUBLICAÇÃO

RELATÓRIO RESUMIDO DA EXECUÇÃO ORÇAMENTÁRIA - RREO

3º (TERCEIRO) BIMESTRE DE 2022

Declaro para os devidos fins e efeitos legais que, em cumprimento ao Art. 48 da Lei Complementar Nº. 101, de 04 de Maio de 2000 (Lei de Responsabilidade Fiscal) e notadamente as conferidas pela Lei Orgânica Municipal, bem como pelo Art. 28, inciso X, da Constituição do Estado do Ceará, que foi publicado mediante afixação na sede da Prefeitura Municipal e em demais locais de amplo acesso ao público, bem como no site: www.ipueiras.ce.gov.br o **Relatório Resumido da Execução Orçamentária, referente ao 3º (TERCEIRO) Bimestre de 2022 (MAI/JUNHO)**, para conhecimento do público em geral.

Ipueiras-CE, 29 de julho de 2022.

Francisco Souto de Vasconcelos Júnior
Prefeito Municipal

| RECEITAS ORÇAMENTÁRIAS | PREVISÃO INICIAL | PREVISÃO ATUALIZADA (a) | RECEITAS REALIZADAS | | | | SALDO A REALIZAR (a-c) |
|---|------------------|-------------------------|---------------------|--------|--------------------|----------|------------------------|
| | | | NO BIMESTRE (b) | % b/a | ATÉ O BIMESTRE (c) | % c/a | |
| | | | | | | | |
| RECEITAS (exceto intra-orçamentárias) (I) | 113.173.450,36 | 113.173.450,36 | 26.956.952,33 | 23,82 | 71.188.680,79 | 62,90 | 41.984.769,57 |
| RECEITAS CORRENTES | 111.865.087,36 | 111.865.087,36 | 26.956.952,33 | 24,10 | 71.188.680,79 | 63,64 | 40.676.406,57 |
| IMPOSTOS, TAXAS E CONTRIBUIÇÕES DE MELHORIA | 1.852.126,30 | 1.852.126,30 | 1.083.682,84 | 58,51 | 2.652.855,90 | 143,23 | -800.729,60 |
| Impostos | 1.876.941,30 | 1.876.941,30 | 1.049.157,75 | 57,43 | 2.163.609,56 | 118,43 | -336.668,26 |
| Taxas | 25.185,00 | 25.185,00 | 34.525,09 | 137,09 | 489.246,34 | 1.942,61 | -464.061,34 |
| Contribuição de melhoria | 0,00 | 0,00 | 0,00 | 0,00 | 0,00 | 0,00 | 0,00 |
| CONTRIBUIÇÕES | 7.943.070,00 | 7.943.070,00 | 930.240,55 | 11,71 | 2.715.152,97 | 34,18 | 5.227.917,03 |
| Contribuições sociais | 7.303.070,00 | 7.303.070,00 | 752.413,40 | 10,30 | 1.928.078,56 | 26,40 | 5.374.991,44 |
| Contribuições econômicas | 0,00 | 0,00 | 0,00 | 0,00 | 0,00 | 0,00 | 0,00 |
| Contribuição para entidades privadas de serviços social e de formação profissional. | 0,00 | 0,00 | 0,00 | 0,00 | 0,00 | 0,00 | 0,00 |
| Contribuição para o custeio do serviço de iluminação pública | 0,00 | 0,00 | 0,00 | 0,00 | 0,00 | 0,00 | 0,00 |
| RECEITA PATRIMONIAL | 640.000,00 | 640.000,00 | 177.827,15 | 27,79 | 787.074,41 | 122,98 | -147.074,41 |
| Exploração do Patrimônio Imobiliário do Estado | 10.537.549,00 | 10.537.549,00 | 443.172,58 | 4,21 | 1.116.887,01 | 10,60 | 9.420.661,99 |
| Valores mobiliários | 8.525,00 | 8.525,00 | 0,00 | 0,00 | 0,00 | 0,00 | 8.525,00 |
| Delegação de Serviços Públicos Mediante Concessão, Permissão, Autorização ou Licença. | 10.529.024,00 | 10.529.024,00 | 443.172,58 | 4,21 | 1.116.887,01 | 10,61 | 9.412.136,99 |
| Exploração de Recursos Naturais. | 0,00 | 0,00 | 0,00 | 0,00 | 0,00 | 0,00 | 0,00 |
| Exploração do Patrimônio Intangível. | 0,00 | 0,00 | 0,00 | 0,00 | 0,00 | 0,00 | 0,00 |
| Cessão de Direitos. | 0,00 | 0,00 | 0,00 | 0,00 | 0,00 | 0,00 | 0,00 |
| Demais Receitas Patrimoniais. | 0,00 | 0,00 | 0,00 | 0,00 | 0,00 | 0,00 | 0,00 |
| RECEITA AGROPECUÁRIA | 0,00 | 0,00 | 0,00 | 0,00 | 0,00 | 0,00 | 0,00 |
| RECEITA INDUSTRIAL | 0,00 | 0,00 | 0,00 | 0,00 | 0,00 | 0,00 | 0,00 |
| RECEITA DE SERVIÇOS | 981.000,00 | 981.000,00 | 748.891,74 | 76,34 | 2.061.670,20 | 210,16 | -1.080.670,20 |
| Serviços Administrativos e Comerciais Gerais | 976.000,00 | 976.000,00 | 742.133,75 | 76,04 | 2.043.712,84 | 209,40 | -1.067.712,84 |
| Serviços e Atividades Referentes à Navegação e ao Transporte | 0,00 | 0,00 | 0,00 | 0,00 | 0,00 | 0,00 | 0,00 |
| Serviços e Atividades Referentes à Saúde | 0,00 | 0,00 | 0,00 | 0,00 | 0,00 | 0,00 | 0,00 |
| Serviços e Atividades Financeiras | 0,00 | 0,00 | 0,00 | 0,00 | 0,00 | 0,00 | 0,00 |
| Outros Serviços | 5.000,00 | 5.000,00 | 6.757,99 | 135,16 | 17.957,36 | 359,15 | -12.957,36 |
| TRANSFERÊNCIAS CORRENTES | 90.352.760,06 | 90.352.760,06 | 23.519.583,41 | 26,03 | 62.188.256,12 | 68,83 | 28.164.503,94 |

| | | | | | | | |
|--|---------------|---------------|---------------|--------|---------------|--------|---------------|
| Transferências da União e de suas Entidades | 59.254.319,06 | 59.254.319,06 | 14.649.201,78 | 24,72 | 39.132.900,63 | 66,04 | 20.121.418,43 |
| Transferências dos Estados e do Distrito Federal e de suas Entidades | 5.331.141,00 | 5.331.141,00 | 3.397.927,16 | 63,74 | 6.749.799,87 | 126,61 | -1.418.658,87 |
| Transferências dos Municípios e de suas Entidades | 0,00 | 0,00 | 0,00 | 0,00 | 0,00 | 0,00 | 0,00 |
| Transferências de Instituições Privadas | 0,00 | 0,00 | 0,00 | 0,00 | 0,00 | 0,00 | 0,00 |
| Transferências de Outras Instituições Públicas | 25.767.300,00 | 25.767.300,00 | 5.472.454,47 | 21,24 | 16.305.555,62 | 63,28 | 9.461.744,38 |
| Transferências do Exterior | 0,00 | 0,00 | 0,00 | 0,00 | 0,00 | 0,00 | 0,00 |
| Outras transferências | 0,00 | 0,00 | 0,00 | 0,00 | 0,00 | 0,00 | 0,00 |
| OUTRAS RECEITAS CORRENTES | 198.582,00 | 198.582,00 | 231.381,21 | 116,52 | 453.858,59 | 228,55 | -255.276,59 |
| Multas Administrativas, Contratuais e Judiciais | 58.582,00 | 58.582,00 | 3.616,91 | 6,17 | 54.218,98 | 92,55 | 4.363,02 |
| Indenizações, Restituições e Ressarcimentos | 140.000,00 | 140.000,00 | 277.764,30 | 162,69 | 399.639,61 | 285,46 | -259.639,61 |
| Bens, Direitos e Valores Incorporados ao Patrimônio Público | 0,00 | 0,00 | 0,00 | 0,00 | 0,00 | 0,00 | 0,00 |
| Multas e Juros de Mora das Receitas de Capital | 0,00 | 0,00 | 0,00 | 0,00 | 0,00 | 0,00 | 0,00 |
| Demais Receitas Correntes | 0,00 | 0,00 | 0,00 | 0,00 | 0,00 | 0,00 | 0,00 |
| RECEITAS DE CAPITAL | 1.308.363,00 | 1.308.363,00 | 0,00 | 0,00 | 0,00 | 0,00 | 1.308.363,00 |
| OPERAÇÕES DE CRÉDITO | 0,00 | 0,00 | 0,00 | 0,00 | 0,00 | 0,00 | 0,00 |
| Operações de crédito - Mercado Interno | 0,00 | 0,00 | 0,00 | 0,00 | 0,00 | 0,00 | 0,00 |
| Operações de crédito - Mercado Externo | 0,00 | 0,00 | 0,00 | 0,00 | 0,00 | 0,00 | 0,00 |
| ALIENAÇÃO DE BENS | 0,00 | 0,00 | 0,00 | 0,00 | 0,00 | 0,00 | 0,00 |
| Alienação de Bens Móveis | 0,00 | 0,00 | 0,00 | 0,00 | 0,00 | 0,00 | 0,00 |
| Alienação de Bens Imóveis | 0,00 | 0,00 | 0,00 | 0,00 | 0,00 | 0,00 | 0,00 |
| Alienação de Bens Intangíveis | 0,00 | 0,00 | 0,00 | 0,00 | 0,00 | 0,00 | 0,00 |
| AMORTIZAÇÕES DE EMPRÉSTIMOS | 0,00 | 0,00 | 0,00 | 0,00 | 0,00 | 0,00 | 0,00 |
| TRANSFERÊNCIAS DE CAPITAL | 1.308.363,00 | 1.308.363,00 | 0,00 | 0,00 | 0,00 | 0,00 | 1.308.363,00 |
| Transferências da União e de suas Entidades | 1.308.363,00 | 1.308.363,00 | 0,00 | 0,00 | 0,00 | 0,00 | 1.308.363,00 |
| Transferências dos Estados e do Distrito Federal e de suas Entidades | 0,00 | 0,00 | 0,00 | 0,00 | 0,00 | 0,00 | 0,00 |
| Transferências dos Municípios e de suas Entidades | 0,00 | 0,00 | 0,00 | 0,00 | 0,00 | 0,00 | 0,00 |
| Transferências de Instituições Privadas | 0,00 | 0,00 | 0,00 | 0,00 | 0,00 | 0,00 | 0,00 |
| Transferências de Outras Instituições Públicas | 0,00 | 0,00 | 0,00 | 0,00 | 0,00 | 0,00 | 0,00 |
| Transferências do Exterior | 0,00 | 0,00 | 0,00 | 0,00 | 0,00 | 0,00 | 0,00 |
| Transferências de Pessoas Físicas | 0,00 | 0,00 | 0,00 | 0,00 | 0,00 | 0,00 | 0,00 |
| Transferências Provenientes de Depósitos Não Identificados | 0,00 | 0,00 | 0,00 | 0,00 | 0,00 | 0,00 | 0,00 |
| OUTRAS RECEITAS DE CAPITAL | 0,00 | 0,00 | 0,00 | 0,00 | 0,00 | 0,00 | 0,00 |
| Integralização do Capital Social | 0,00 | 0,00 | 0,00 | 0,00 | 0,00 | 0,00 | 0,00 |
| Remuneração das Disponibilidades do Tesouro | 0,00 | 0,00 | 0,00 | 0,00 | 0,00 | 0,00 | 0,00 |
| Resgate de Títulos do Tesouro | 0,00 | 0,00 | 0,00 | 0,00 | 0,00 | 0,00 | 0,00 |

| | | | | | | | | |
|---|-------------------|-------------------|----------------------|--------------|----------------------|----------------------|---------------|-----------------------|
| Demais Receitas de Capital RECEITAS (Intra-orçamentárias) (II) | 0,00 0,00 | 0,00 0,00 | 1.200.710,27 0,00 | 0,00 0,00 | 0,00 0,00 | 2.877.162,23 0,00 | 0,00 0,00 | 0,00 -2.877.162,23 |
| SUBTOTAL DAS RECEITAS (III) = (I + II) | 113.173.450,36 | 113.173.450,36 | 28.157.662,60 | 24,88 | 74.065.843,02 | 65,44 | 39.107.607,34 | |
| OPERAÇÕES DE CRÉDITO / REFINANCIAMENTO (IV) OPERAÇÕES DE CRÉDITO - MERCADO INTERNO Mobiliária Contratual | | | | | | | | |
| OPERAÇÕES DE CRÉDITO - MERCADO EXTERNO Mobiliária Contratual | | | | | | | | |
| TOTAL DAS RECEITAS (V) = (III + IV) | 113.173.450,36 | 113.173.450,36 | 28.157.662,60 | 24,88 | 74.065.843,02 | 65,44 | 39.107.607,34 | |
| DÉFICIT (VI)(I) | - | - | - | - | 0,00 | - | - | |
| TOTAL COM DÉFICIT (VII) = (V+VI) | 113.173.450,36 | 113.173.450,36 | 28.157.662,60 | 24,88 | 74.065.843,02 | 65,44 | 39.107.607,34 | |
| SALDOS DE EXERCÍCIOS ANTERIORES Recursos arrecadados em exercícios anteriores - RPS Superávit financeiro utilizado para créditos adicionais | 0,00 0,00 - | 0,00 0,00 - | - - - | - - - | 0,00 0,00 0,00 | - - - | - - - | |

| DESPESAS ORÇAMENTÁRIAS | DOTAÇÃO INICIAL (d) | DOTAÇÃO ATUALIZADA (e) | DESPESAS EMPENHADAS (f) | | SALDO (g)=(e-f) | DESPESAS LIQUIDADAS (h) | | SALDO (i)=(e-h) | DESPESAS PAGAS ATÉ O BIMESTRE (j) |
|--|---------------------|------------------------|-------------------------|----------------|-----------------|-------------------------|----------------|-----------------|-----------------------------------|
| | | | NO BIMESTRE | ATÉ O BIMESTRE | | NO BIMESTRE | ATÉ O BIMESTRE | | |
| DESPESAS (exceto intr orçamentárias)(VIII) | 103.817.899,16 | 106.665.476,86 | 25.137.330,53 | 70.874.186,76 | 35.791.290,10 | 23.394.621,61 | 62.476.288,37 | 44.189.188,49 | 60.939.440,11 |
| DESPESAS CORRENTES | 95.705.687,05 | 94.529.599,50 | 23.275.714,90 | 64.494.427,72 | 30.035.171,78 | 22.478.532,00 | 57.337.863,41 | 37.191.736,09 | 55.951.715,14 |
| Pessoal e encargos so | 66.827.063,29 | 56.004.906,32 | 14.086.395,49 | 37.580.521,92 | 18.474.384,40 | 13.510.093,31 | 36.478.406,68 | 19.526.499,64 | 36.003.905,70 |
| Juros e encargos da d | 4.306,00 | 0,00 | 0,00 | 0,00 | 0,00 | 0,00 | 0,00 | 0,00 | 0,00 |
| Outras despesas corre | 28.874.317,76 | 38.524.693,18 | 9.189.319,41 | 26.913.905,80 | 11.610.787,38 | 8.968.438,69 | 20.859.456,73 | 17.665.236,45 | 19.947.809,44 |
| DESPESAS DE CAPITAL | 7.986.559,11 | 12.010.224,36 | 1.861.615,63 | 6.379.759,04 | 5.630.465,32 | 916.089,61 | 5.138.424,96 | 6.871.799,40 | 4.987.724,97 |
| Investimentos | 7.740.687,11 | 11.890.571,36 | -1.861.615,63 | 6.799.759,04 | 5.590.812,32 | 900.580,08 | 5.092.434,67 | 6.798.136,69 | 4.941.734,68 |

| | | | | | | | | |
|---|----------------|----------------|---------------|---------------|---------------|---------------|---------------|---------------|
| Inversões financeiras | 70.612,00 | 29.000,00 | 0,00 | 29.000,00 | 0,00 | 0,00 | 29.000,00 | 0,00 |
| Amortização de dívida | 175.265,00 | 90.653,00 | 0,00 | 10.653,00 | 15.509,53 | 45.990,29 | 44.662,71 | 45.990,29 |
| Reserva de Contingenci | 125.653,00 | 125.653,00 | 0,00 | 125.653,00 | 0,00 | 0,00 | 125.653,00 | 0,00 |
| DESPESAS (intra-orçamentárias) (IX) | 9.358.892,20 | 6.511.314,50 | 1.300.763,45 | 2.690.640,35 | 1.323.765,05 | 3.583.434,25 | 2.927.880,25 | 2.884.094,27 |
| SUBTOTAL DAS DESPESAS (X)=(VIII+IX) | 113.176.791,36 | 113.176.791,36 | 26.438.093,98 | 74.694.860,91 | 38.481.930,45 | 24.718.386,66 | 47.117.068,74 | 63.823.534,38 |
| AMORTIZAÇÃO DA DÍVIDA REFINANCIAMENTO (XI) AMORT. DA DÍVIDA INT Dívida mobiliária Dívida contratual AMORT. DA DÍVIDA EXT Dívida mobiliária Dívida contratual | | | | | | | | |
| TOTAL DAS DESPESAS (XII)=(X+XI) | 113.176.791,36 | 113.176.791,36 | 26.438.093,98 | 74.694.860,91 | 38.481.930,45 | 24.718.386,66 | 47.117.068,74 | 63.823.534,38 |
| SUPERAVIT (XIII) | - | - | - | - | - | 8.006.120,40 | - | - |
| TOTAL COM SUPERÁVIT (XIV)=(XII+XIII) | 113.176.791,36 | 113.176.791,36 | 26.438.093,98 | 74.694.860,91 | 38.481.930,45 | 24.718.386,66 | 47.117.068,74 | 63.823.534,38 |
| RESERVA DO RPPS | 0,00 | 0,00 | 0,00 | 0,00 | 0,00 | 0,00 | 0,00 | 0,00 |

FORTE: SISTEMA: Aspec Informática - UNIDADE RESPONSÁVEL: Prefeitura Municipal de Ipueriras - DATA DA EMISSÃO: 29/07/2022 - HORA DA EMISSÃO: 14:11:34

(1) O déficit será apurado pela diferença entre a receita realizada e a despesa liquidada nos cinco primeiros bimestres e a despesa empenhada no último bimestre.


NOTA:

| RECEITAS INTRA-ORÇAMENTÁRIAS | PREVISÃO INICIAL | PREVISÃO ATUALIZADA (a) | RECEITAS REALIZADAS | | | SALDO A REALIZAR (a-c) | |
|-------------------------------------|------------------|-------------------------|---------------------|-------|--------------------|------------------------|---------------|
| | | | NO BIMESTRE (b) | % b/a | ATÉ O BIMESTRE (c) | | % c/a |
| RECEITAS (intra-orçamentárias) (II) | 0,00 | 0,00 | 1.200.710,27 | 0,00 | 2.877.162,23 | 0,00 | -2.877.162,23 |


| | | | | | |
|---|------|--------------|--------------|------|---------------|
| RECEITAS CORRENTES | 0,00 | 1.200.710,27 | 2.877.162,23 | 0,00 | -2.877.162,23 |
| IMPOSTOS, TAXAS E CONTRIBUIÇÕES DE MELHORIA | 0,00 | 0,00 | 0,00 | 0,00 | 0,00 |
| Impostos | 0,00 | 0,00 | 0,00 | 0,00 | 0,00 |
| Taxas | 0,00 | 0,00 | 0,00 | 0,00 | 0,00 |
| Contribuição de melhoria | 0,00 | 0,00 | 0,00 | 0,00 | 0,00 |
| CONTRIBUIÇÕES | 0,00 | 1.200.710,27 | 2.877.162,23 | 0,00 | -2.877.162,23 |
| Contribuições sociais | 0,00 | 0,00 | 0,00 | 0,00 | 0,00 |
| Contribuições econômicas | 0,00 | 1.200.710,27 | 2.877.162,23 | 0,00 | -2.877.162,23 |
| Contribuição para entidades privadas de serviços social e de formação profissional. | 0,00 | 0,00 | 0,00 | 0,00 | 0,00 |
| Contribuição para o custeio do serviço de iluminação pública | 0,00 | 0,00 | 0,00 | 0,00 | 0,00 |
| RECEITA PATRIMONIAL | 0,00 | 0,00 | 0,00 | 0,00 | 0,00 |
| Exploração do patrimônio imobiliário do Estado | 0,00 | 0,00 | 0,00 | 0,00 | 0,00 |
| Valores mobiliários | 0,00 | 0,00 | 0,00 | 0,00 | 0,00 |
| Delegação de serviços Públicos mediante Concessão, Permissão, Autorização ou Licença. | 0,00 | 0,00 | 0,00 | 0,00 | 0,00 |
| Exploração de Recursos Naturais. | 0,00 | 0,00 | 0,00 | 0,00 | 0,00 |
| Exploração do patrimônio Intangível. | 0,00 | 0,00 | 0,00 | 0,00 | 0,00 |
| Cessão de Direitos. | 0,00 | 0,00 | 0,00 | 0,00 | 0,00 |
| Demais Receitas Patrimoniais. | 0,00 | 0,00 | 0,00 | 0,00 | 0,00 |
| RECEITA AGROPECUÁRIA | 0,00 | 0,00 | 0,00 | 0,00 | 0,00 |
| RECEITA INDUSTRIAL | 0,00 | 0,00 | 0,00 | 0,00 | 0,00 |
| RECEITA DE SERVIÇOS | 0,00 | 0,00 | 0,00 | 0,00 | 0,00 |
| Serviços Administrativos e Comerciais Gerais | 0,00 | 0,00 | 0,00 | 0,00 | 0,00 |
| Serviços e Atividades Referentes a Navegação e ao Transporte | 0,00 | 0,00 | 0,00 | 0,00 | 0,00 |
| Serviços e Atividades Referentes à Saúde | 0,00 | 0,00 | 0,00 | 0,00 | 0,00 |
| Serviços e Atividades Financeiras | 0,00 | 0,00 | 0,00 | 0,00 | 0,00 |
| Outros Serviços | 0,00 | 0,00 | 0,00 | 0,00 | 0,00 |
| TRANSFERÊNCIAS CORRENTES | 0,00 | 0,00 | 0,00 | 0,00 | 0,00 |
| Transferências da União e de suas Entidades | 0,00 | 0,00 | 0,00 | 0,00 | 0,00 |
| Transferências dos Estados e do Distrito Federal e de suas Entidades | 0,00 | 0,00 | 0,00 | 0,00 | 0,00 |
| Transferências dos Municípios e de suas Entidades | 0,00 | 0,00 | 0,00 | 0,00 | 0,00 |
| Transferências de Instituições Privadas | 0,00 | 0,00 | 0,00 | 0,00 | 0,00 |
| Transferências de Outras Instituições Públicas | 0,00 | 0,00 | 0,00 | 0,00 | 0,00 |
| Transferências do Exterior | 0,00 | 0,00 | 0,00 | 0,00 | 0,00 |
| Outras transferências | 0,00 | 0,00 | 0,00 | 0,00 | 0,00 |

| | | | | | | | | | |
|--|------|------|------|------|------|------|------|------|------|
| OUTRAS RECEITAS CORRENTES | 0,00 | 0,00 | 0,00 | 0,00 | 0,00 | 0,00 | 0,00 | 0,00 | 0,00 |
| Multas Administrativas, Contratuais e Judiciais | 0,00 | 0,00 | 0,00 | 0,00 | 0,00 | 0,00 | 0,00 | 0,00 | 0,00 |
| Indenizações, Restituições e Ressarcimentos | 0,00 | 0,00 | 0,00 | 0,00 | 0,00 | 0,00 | 0,00 | 0,00 | 0,00 |
| Bens, Direitos e Valores Incorporados ao Patrimônio Público | 0,00 | 0,00 | 0,00 | 0,00 | 0,00 | 0,00 | 0,00 | 0,00 | 0,00 |
| Multas e Juros de Mora das Receitas de Capital | 0,00 | 0,00 | 0,00 | 0,00 | 0,00 | 0,00 | 0,00 | 0,00 | 0,00 |
| Demais Receitas Correntes | 0,00 | 0,00 | 0,00 | 0,00 | 0,00 | 0,00 | 0,00 | 0,00 | 0,00 |
| RECEITAS DE CAPITAL | 0,00 | 0,00 | 0,00 | 0,00 | 0,00 | 0,00 | 0,00 | 0,00 | 0,00 |
| OPERAÇÕES DE CRÉDITO | 0,00 | 0,00 | 0,00 | 0,00 | 0,00 | 0,00 | 0,00 | 0,00 | 0,00 |
| Operações de crédito - Mercado Interno | 0,00 | 0,00 | 0,00 | 0,00 | 0,00 | 0,00 | 0,00 | 0,00 | 0,00 |
| Operações de crédito - Mercado Externo | 0,00 | 0,00 | 0,00 | 0,00 | 0,00 | 0,00 | 0,00 | 0,00 | 0,00 |
| ALIEAÇÃO DE BENS | 0,00 | 0,00 | 0,00 | 0,00 | 0,00 | 0,00 | 0,00 | 0,00 | 0,00 |
| Alienação de Bens Móveis | 0,00 | 0,00 | 0,00 | 0,00 | 0,00 | 0,00 | 0,00 | 0,00 | 0,00 |
| Alienação de Bens Imóveis | 0,00 | 0,00 | 0,00 | 0,00 | 0,00 | 0,00 | 0,00 | 0,00 | 0,00 |
| Alienação de Bens Intangíveis | 0,00 | 0,00 | 0,00 | 0,00 | 0,00 | 0,00 | 0,00 | 0,00 | 0,00 |
| AMORTIZAÇÕES DE EMPRÉSTIMOS | 0,00 | 0,00 | 0,00 | 0,00 | 0,00 | 0,00 | 0,00 | 0,00 | 0,00 |
| TRANSFERÊNCIAS DE CAPITAL | 0,00 | 0,00 | 0,00 | 0,00 | 0,00 | 0,00 | 0,00 | 0,00 | 0,00 |
| Transferências da União e de suas Entidades | 0,00 | 0,00 | 0,00 | 0,00 | 0,00 | 0,00 | 0,00 | 0,00 | 0,00 |
| Transferências dos Estados e do Distrito Federal e de suas Entidades | 0,00 | 0,00 | 0,00 | 0,00 | 0,00 | 0,00 | 0,00 | 0,00 | 0,00 |
| Transferências dos Municípios e de suas Entidades | 0,00 | 0,00 | 0,00 | 0,00 | 0,00 | 0,00 | 0,00 | 0,00 | 0,00 |
| Transferências de Instituições Privadas | 0,00 | 0,00 | 0,00 | 0,00 | 0,00 | 0,00 | 0,00 | 0,00 | 0,00 |
| Transferências de Outras Instituições Públicas | 0,00 | 0,00 | 0,00 | 0,00 | 0,00 | 0,00 | 0,00 | 0,00 | 0,00 |
| Transferências do Exterior | 0,00 | 0,00 | 0,00 | 0,00 | 0,00 | 0,00 | 0,00 | 0,00 | 0,00 |
| Transferências de Pessoas Físicas | 0,00 | 0,00 | 0,00 | 0,00 | 0,00 | 0,00 | 0,00 | 0,00 | 0,00 |
| Transferências Provenientes de Depósitos Não Identificados | 0,00 | 0,00 | 0,00 | 0,00 | 0,00 | 0,00 | 0,00 | 0,00 | 0,00 |
| OUTRAS RECEITAS DE CAPITAL | 0,00 | 0,00 | 0,00 | 0,00 | 0,00 | 0,00 | 0,00 | 0,00 | 0,00 |
| Integralização do Capital Social | 0,00 | 0,00 | 0,00 | 0,00 | 0,00 | 0,00 | 0,00 | 0,00 | 0,00 |
| Remuneração das Disponibilidades do Tesouro | 0,00 | 0,00 | 0,00 | 0,00 | 0,00 | 0,00 | 0,00 | 0,00 | 0,00 |
| Resgate de Títulos do Tesouro | 0,00 | 0,00 | 0,00 | 0,00 | 0,00 | 0,00 | 0,00 | 0,00 | 0,00 |
| Demais Receitas de Capital | 0,00 | 0,00 | 0,00 | 0,00 | 0,00 | 0,00 | 0,00 | 0,00 | 0,00 |


| DESPESAS INTRA-ORÇAMENTÁRIAS | DOTAÇÃO INICIAL (d) | DOTAÇÃO ATUALIZADA (e) | DESPESAS EMPENHADAS | | SALDO (g)=(e-f) | DESPESAS LIQUIDADAS | | SALDO (i)=(e-h) | DESPESAS PAGAS ATÉ O BIMESTRE (j) |
|---|---------------------------|------------------------------|---------------------|--------------------------|--------------------|---------------------|--------------------------|--------------------|--|
| | | | NO BIMESTRE | ATÉ O BIMESTRE (f) | | NO BIMESTRE | ATÉ O BIMESTRE (h) | | |
| DESPESAS (intra- orçamentárias) (IX) | 9.358.892,20 | 6.511.314,50 | 1.300.763,45 | 3.820.674,15 | 2.690.640,35 | 1.323.765,05 | 3.583.434,25 | 2.927.880,25 | 2.884.094,27 |
| DESPESAS CORRENTES | 7.958.239,20 | 6.311.314,50 | 1.300.763,45 | 3.820.674,15 | 2.490.640,35 | 1.323.765,05 | 3.583.434,25 | 2.727.880,25 | 2.884.094,27 |
| Pessoal e encargos so | 7.958.239,20 | 6.311.314,50 | 1.300.763,45 | 3.820.674,15 | 2.490.640,35 | 1.323.765,05 | 3.583.434,25 | 2.727.880,25 | 2.884.094,27 |
| Juros e encargos da d | 0,00 | 0,00 | 0,00 | 0,00 | 0,00 | 0,00 | 0,00 | 0,00 | 0,00 |
| Outras despesas corre | 0,00 | 0,00 | 0,00 | 0,00 | 0,00 | 0,00 | 0,00 | 0,00 | 0,00 |
| DESPESAS DE CAPITAL | 1.400.653,00 | 200.000,00 | 0,00 | 0,00 | 200.000,00 | 0,00 | 0,00 | 200.000,00 | 0,00 |
| Amortização de dívida | 1.400.653,00 | 200.000,00 | 0,00 | 0,00 | 200.000,00 | 0,00 | 0,00 | 200.000,00 | 0,00 |



FRANCISCO SOUTO DE VASCONCELOS JÚNIOR
 PREFEITO



FRANCISCO SOUTO VASCONCELOS
 SECRETÁRIO DE ADMINISTRAÇÃO E FINANÇAS



JOSE LIMA FEITOSA
 CONTROLADOR GERAL

MAIS CONTABIL - SOLUCOES EFICIENTES EI
 ASSESSORIA CONTABIL

| FUNÇÃO / SUBFUNÇÃO | DOTAÇÃO INICIAL | DOTAÇÃO ATUALIZADA (a) | DESPESAS EMPENHADAS | | SALDO (c) = (a-b) | DESPESAS LIQUIDADAS | | SALDO (e) = (a-d) |
|---|-----------------|------------------------|---------------------|--------------------|-------------------|---------------------|--------------------|-------------------|
| | | | NO BIMESTRE | ATÉ O BIMESTRE (b) | | NO BIMESTRE | ATÉ O BIMESTRE (d) | |
| | | | | | | | | |
| DESPESAS (EXCETO INTRA-ORÇAMENTARIAS) (T) | 103.817.899,16 | 106.665.476,86 | 25.137.330,53 | 70.874.186,76 | 35.791.290,10 | 23.394.621,61 | 62.476.288,37 | 44.189.188,49 |
| LEGISLATIVA | 2.975.195,00 | 2.975.195,00 | 1.223.334,38 | 2.177.080,58 | 798.114,42 | 531.820,98 | 1.266.445,00 | 1.708.750,00 |
| Ação Legislativa | 2.975.195,00 | 2.975.195,00 | 1.223.334,38 | 2.177.080,58 | 798.114,42 | 531.820,98 | 1.266.445,00 | 1.708.750,00 |
| JUDICIÁRIA | 376.877,00 | 323.109,00 | 66.951,64 | 196.922,42 | 126.186,58 | 65.534,34 | 195.505,12 | 17.603,88 |
| Ação Judiciária | 376.877,00 | 323.109,00 | 66.951,64 | 196.922,42 | 126.186,58 | 65.534,34 | 195.505,12 | 17.603,88 |
| ADMINISTRAÇÃO | 6.494.059,49 | 7.740.135,47 | 1.654.782,28 | 6.386.712,58 | 1.353.422,89 | 1.874.439,88 | 5.771.804,73 | 1.968.330,74 |
| Administração Geral | 6.481.447,49 | 7.722.829,47 | 1.654.782,28 | 6.369.487,58 | 1.353.341,89 | 1.873.839,88 | 5.754.579,73 | 1.968.249,74 |
| Comunicação Social | 12.612,00 | 17.306,00 | 0,00 | 17.225,00 | 81,00 | 600,00 | 17.225,00 | 81,00 |
| SEGURANÇA PÚBLICA | 10.612,00 | 262.204,00 | 0,00 | 261.170,68 | 1.033,32 | 4.346,60 | 261.170,68 | 1.033,32 |
| Administração Geral | 10.612,00 | 262.204,00 | 0,00 | 261.170,68 | 1.033,32 | 4.346,60 | 261.170,68 | 1.033,32 |
| ASSISTÊNCIA SOCIAL | 3.639.084,00 | 4.075.298,00 | 547.546,10 | 1.878.134,71 | 2.197.163,29 | 641.831,23 | 1.695.037,49 | 2.380.260,51 |
| Assistência ao Idoso | 44.630,00 | 0,00 | 0,00 | 0,00 | 0,00 | 0,00 | 0,00 | 0,00 |
| Assistência de Portador de | 5.959,00 | 5.959,00 | 0,00 | 0,00 | 5.959,00 | 0,00 | 0,00 | 5.959,00 |
| Assistência à Criança e ao | 310.642,00 | 316.324,00 | 18.680,80 | 87.681,42 | 228.642,58 | 29.246,20 | 79.860,52 | 236.463,48 |
| Assistência Comunitária | 3.209.017,00 | 3.601.379,00 | 477.688,16 | 1.680.889,15 | 1.920.489,85 | 563.008,54 | 1.511.454,40 | 2.089.924,60 |
| Administração Geral | 68.836,00 | 151.636,00 | 51.177,14 | 109.564,14 | 42.071,86 | 49.576,49 | 103.722,57 | 47.913,43 |
| PREVIDÊNCIA SOCIAL | 10.044.000,00 | 8.929.900,00 | 1.829.815,00 | 5.305.530,92 | 3.624.369,08 | 1.846.192,42 | 5.288.255,37 | 3.641.644,63 |
| Previdência do Regime Esta | 10.044.000,00 | 8.929.900,00 | 1.829.815,00 | 5.305.530,92 | 3.624.369,08 | 1.846.192,42 | 5.288.255,37 | 3.641.644,63 |
| SAÚDE | 16.113.053,10 | 23.066.319,52 | 6.835.364,92 | 17.284.189,16 | 5.782.130,36 | 5.235.851,12 | 13.530.835,36 | 9.535.484,16 |
| Atenção Básica | 6.200.161,25 | 8.990.679,57 | 3.545.139,61 | 6.996.298,69 | 1.994.380,88 | 2.163.952,45 | 4.952.127,81 | 4.038.551,76 |
| Assistência Hospitalar e A | 3.778.019,00 | 8.331.794,71 | 1.950.560,16 | 6.760.043,37 | 1.591.751,34 | 1.825.597,65 | 5.402.049,71 | 2.949.745,00 |
| Vigilância Sanitária | 579.530,00 | 273.100,00 | 7.090,72 | 7.090,72 | 266.009,28 | 4.538,06 | 4.538,06 | 268.561,94 |
| Vigilância Epidemiológica | 490.071,00 | 430.143,00 | 138.233,91 | 346.382,76 | 83.760,24 | 136.046,78 | 344.195,63 | 85.947,37 |
| Administração Geral | 4.982.659,85 | 4.947.949,24 | 1.194.340,52 | 3.153.173,62 | 1.794.775,62 | 1.095.496,18 | 2.808.294,15 | 2.139.655,09 |
| Demais Subfunções | 82.612,00 | 72.653,00 | 0,00 | 21.200,00 | 51.453,00 | 10.220,00 | 19.630,00 | 53.023,00 |
| EDUCAÇÃO | 52.391.494,63 | 43.389.901,61 | 10.220.974,07 | 26.528.867,52 | 16.861.034,09 | 9.817.628,37 | 24.999.395,69 | 18.390.505,92 |
| Ensino Fundamental | 34.709.988,66 | 28.717.372,01 | 8.024.941,41 | 20.582.326,36 | 8.135.045,65 | 7.894.856,57 | 19.527.965,78 | 9.189.406,23 |
| Ensino Médio | 163.117,00 | 105.653,00 | 0,00 | 0,00 | 105.653,00 | 0,00 | 0,00 | 105.653,00 |

| FUNÇÃO / SUBFUNÇÃO | DOTAÇÃO INICIAL | DOTAÇÃO ATUALIZADA (a) | DESPESAS EMPENHADAS | | SALDO (c) = (a-b) | DESPESAS LIQUIDADAS | | SALDO (e) = (a-d) |
|----------------------------|-----------------|------------------------|---------------------|--------------------|-------------------|---------------------|--------------------|-------------------|
| | | | NO BIMESTRE | ATÉ O BIMESTRE (b) | | NO BIMESTRE | ATÉ O BIMESTRE (d) | |
| | | | | | | | | |
| | | | | | | | | |
| Educação Infantil | 10.409.006,97 | 7.638.593,59 | 1.298.345,42 | 3.294.279,94 | 4.344.313,65 | 1.227.650,42 | 3.218.584,94 | 4.420.008,65 |
| Educação de Jovens e Adult | 5.641.737,00 | 4.259.768,10 | 121.033,73 | 301.413,55 | 3.958.354,55 | 114.895,83 | 295.275,65 | 3.964.492,45 |
| Administração Geral | 1.441.645,00 | 2.619.914,91 | 744.086,09 | 2.302.472,14 | 3.17.492,77 | 558.471,77 | 1.910.146,71 | 709.768,70 |
| Demais Subfunções | 26.000,00 | 48.600,00 | 22.567,42 | 48.423,53 | 174,47 | 21.754,28 | 47.423,11 | 1.176,89 |
| CULTURA | 1.128.876,00 | 1.710.153,16 | 681.922,72 | 862.728,59 | 847.424,57 | 467.287,20 | 615.430,74 | 1.094.722,42 |
| Patrimônio Histórico, Arti | 157.877,00 | 118.000,00 | 0,00 | 0,00 | 118.000,00 | 0,00 | 0,00 | 118.000,00 |
| Diffusão Cultural | 365.489,00 | 908.115,00 | 593.431,78 | 659.310,48 | 248.804,52 | 407.382,04 | 452.560,74 | 455.554,26 |
| Administração Geral | 494.380,00 | 618.385,16 | 88.490,94 | 203.418,11 | 414.967,05 | 59.905,16 | 162.870,00 | 455.515,16 |
| Demais Subfunções | 111.130,00 | 65.653,00 | 0,00 | 0,00 | 65.653,00 | 0,00 | 0,00 | 65.653,00 |
| URBANISMO | 4.758.976,00 | 8.203.609,97 | 1.682.556,24 | 6.202.281,67 | 2.001.328,30 | 1.803.933,51 | 5.409.724,30 | 2.793.885,67 |
| Infra-Estrutura Urbana | 204.290,00 | 183.000,00 | 0,00 | 0,00 | 183.000,00 | 0,00 | 0,00 | 183.000,00 |
| Serviços Urbanos | 4.554.686,00 | 8.020.609,97 | 1.682.556,24 | 6.202.281,67 | 1.818.328,30 | 1.803.933,51 | 5.409.724,30 | 2.610.885,67 |
| HABITAÇÃO | 231.306,00 | 175.653,00 | 0,00 | 0,00 | 175.653,00 | 0,00 | 0,00 | 175.653,00 |
| Habituação Rural | 90.653,00 | 75.653,00 | 0,00 | 0,00 | 75.653,00 | 0,00 | 0,00 | 75.653,00 |
| Habituação Urbana | 60.653,00 | 55.000,00 | 0,00 | 0,00 | 55.000,00 | 0,00 | 0,00 | 55.000,00 |
| Demais Subfunções | 80.000,00 | 45.000,00 | 0,00 | 0,00 | 45.000,00 | 0,00 | 0,00 | 45.000,00 |
| SANEAMENTO | 3.246.541,00 | 3.236.756,54 | 309.102,65 | 2.396.647,77 | 840.108,77 | 824.274,17 | 2.181.185,74 | 1.055.570,80 |
| Saneamento Básico Rural | 148.959,00 | 110.000,00 | 0,00 | 0,00 | 110.000,00 | 0,00 | 0,00 | 110.000,00 |
| Saneamento Básico Urbano | 3.097.582,00 | 3.126.756,54 | 309.102,65 | 2.396.647,77 | 730.108,77 | 824.274,17 | 2.181.185,74 | 945.570,80 |
| GESTÃO AMBIENTAL | 593.530,00 | 614.003,59 | 72.659,76 | 398.559,21 | 215.444,38 | 123.494,85 | 358.514,80 | 255.488,79 |
| Preservação e Conservação | 492.224,00 | 531.003,59 | 72.659,76 | 398.559,21 | 132.444,38 | 123.494,85 | 358.514,80 | 172.488,79 |
| Recursos Hídricos | 101.306,00 | 83.000,00 | 0,00 | 0,00 | 83.000,00 | 0,00 | 0,00 | 83.000,00 |
| AGRICULTURA | 89.530,00 | 619.574,00 | 6.000,00 | 563.000,00 | 56.574,00 | 96.023,41 | 527.567,88 | 92.006,12 |
| Abastecimento | 24.306,00 | 24.306,00 | 0,00 | 0,00 | 24.306,00 | 0,00 | 0,00 | 24.306,00 |
| Extensão Rural | 12.612,00 | 551.962,00 | 0,00 | 545.000,00 | 6.962,00 | 79.688,70 | 511.233,17 | 40.728,83 |
| Demais Subfunções | 52.612,00 | 43.306,00 | 6.000,00 | 18.000,00 | 25.306,00 | 16.334,71 | 16.334,71 | 26.971,29 |
| ENERGIA | 162.306,00 | 128.000,00 | 0,00 | 0,00 | 128.000,00 | 0,00 | 0,00 | 128.000,00 |
| Energia Elétrica | 162.306,00 | 128.000,00 | 0,00 | 0,00 | 128.000,00 | 0,00 | 0,00 | 128.000,00 |
| TRANSPORTE | 106.508,00 | 617.040,00 | 0,00 | 309.773,68 | 307.266,32 | 28.026,00 | 303.808,68 | 313.231,32 |
| Transporte Rodoviário | 106.508,00 | 617.040,00 | 0,00 | 309.773,68 | 307.266,32 | 28.026,00 | 303.808,68 | 313.231,32 |
| DESPORTO E LAZER | 106.530,00 | 84.318,00 | 16.320,77 | 42.587,27 | 41.730,73 | 18.428,00 | 25.616,50 | 58.701,50 |

| FUNÇÃO / SUBFUNÇÃO | DOTAÇÃO INICIAL | DOTAÇÃO ATUALIZADA (a) | DESPESAS EMPENHADAS | | | SALDO (c) = (a-b) | DESPESAS LIQUIDADAS | | | SALDO (e) = (a-d) |
|--|-----------------------|------------------------|----------------------|----------------------|---------------|----------------------|----------------------|----------------------|---------------|----------------------|
| | | | NO BIMESTRE | ATÉ 0 BIMESTRE (b) | %(b/total) | | NO BIMESTRE | ATÉ 0 BIMESTRE (d) | %(d/total) | |
| | | | | | | | | | | |
| Desporto de Regimentos | 72.612,00 | 36.306,00 | 0,00 | 0,00 | 0,00 | 36.306,00 | 0,00 | 0,00 | 0,00 | 36.306,00 |
| Desporto Comunitário | 33.918,00 | 48.012,00 | 16.320,77 | 42.587,27 | 0,06 | 5.424,73 | 18.428,00 | 25.616,50 | 0,04 | 22.395,50 |
| ENCARGOS ESPECIAIS | 1.223.767,94 | 388.653,00 | 0,00 | 80.000,00 | 0,11 | 308.653,00 | 15.509,53 | 45.990,29 | 0,07 | 342.662,71 |
| Serviço da Dívida Interna | 1.206.808,94 | 380.000,00 | 0,00 | 80.000,00 | 0,11 | 300.000,00 | 15.509,53 | 45.990,29 | 0,07 | 334.009,71 |
| Outros Encargos Especiais | 16.959,00 | 8.653,00 | 0,00 | 0,00 | 0,00 | 8.653,00 | 0,00 | 0,00 | 0,00 | 8.653,00 |
| RESERVA DE CONTINGÊNCIA | 125.653,00 | 125.653,00 | 0,00 | 0,00 | 0,00 | 125.653,00 | 0,00 | 0,00 | 0,00 | 125.653,00 |
| DESPESAS (INTRA-ORÇAMENTARIAS) (II) | 9.358.892,20 | 6.511.314,50 | 1.300.763,45 | 3.820.674,15 | 5,12 | 2.690.640,35 | 1.323.765,05 | 3.583.434,25 | 5,42 | 2.927.880,25 |
| TOTAL (III) = (I + II) | 113.176.791,36 | 113.176.791,36 | 26.438.093,98 | 74.694.860,91 | 100,00 | 38.481.930,45 | 24.718.386,66 | 66.059.722,62 | 100,00 | 47.117.068,74 |


FONTE: SISTEMA: Aspec Informática - UNIDADE RESPONSÁVEL: Prefeitura Municipal de Ipuetras - DATA DA EMISSÃO: 29/07/2022 - HORA DA EMISSÃO: 14:12:18


| FUNÇÃO / SUBFUNÇÃO - INTRA-ORÇAMENTARIAS (II) | DOTAÇÃO INICIAL | DOTAÇÃO ATUALIZADA (a) | DESPESAS EMPENHADAS | | SALDO (c) = (a-b) | DESPESAS LIQUIDADAS | | SALDO (e) = (a-d) | |
|---|-----------------|------------------------|---------------------|--------------------|-------------------|---------------------|--------------------|-------------------|---------------|
| | | | NO BIMESTRE | ATÉ O BIMESTRE (b) | | NO BIMESTRE | ATÉ O BIMESTRE (d) | | % (d/total d) |
| | | | | | | | | | |
| | 9.358.892,20 | 6.511.314,50 | 1.300.763,45 | 3.820.674,15 | 2.690.640,35 | 1.323.765,05 | 3.583.434,25 | 2.927.880,25 | |
| LEGISLATIVA | 10.653,00 | 10.653,00 | 2.000,00 | 3.000,00 | 7.653,00 | 704,14 | 1.585,33 | 9.067,67 | |
| Ação Legislativa | 10.653,00 | 10.653,00 | 2.000,00 | 3.000,00 | 7.653,00 | 704,14 | 1.585,33 | 9.067,67 | |
| JUDICIÁRIA | 76.653,00 | 51.653,00 | 1.513,92 | 2.671,74 | 48.981,26 | 1.513,92 | 2.671,74 | 48.981,26 | |
| Ação Judiciária | 76.653,00 | 51.653,00 | 1.513,92 | 2.671,74 | 48.981,26 | 1.513,92 | 2.671,74 | 48.981,26 | |
| ADMINISTRAÇÃO | 325.918,00 | 341.112,00 | 100.318,57 | 297.318,57 | 43.793,43 | 84.939,89 | 228.505,17 | 112.606,83 | |
| Administração Geral | 325.918,00 | 341.112,00 | 100.318,57 | 297.318,57 | 43.793,43 | 84.939,89 | 228.505,17 | 112.606,83 | |
| ASSISTÊNCIA SOCIAL | 236.471,00 | 216.685,00 | 28.205,45 | 103.816,02 | 112.868,98 | 24.762,26 | 100.372,83 | 116.312,17 | |
| Assistência ao Idoso | 1.553,00 | 0,00 | 0,00 | 0,00 | 0,00 | 0,00 | 0,00 | 0,00 | |
| Assistência à Criança e ao Adolescente | 10.653,00 | 10.653,00 | 0,00 | 0,00 | 10.653,00 | 0,00 | 0,00 | 10.653,00 | |
| Assistência Comunitária | 224.265,00 | 206.032,00 | 28.205,45 | 103.816,02 | 102.215,98 | 24.762,26 | 100.372,83 | 105.659,17 | |
| SAÚDE | 500.571,00 | 378.806,00 | -45.000,00 | 250.000,00 | 128.806,00 | 13.989,19 | 133.039,12 | 245.746,88 | |
| Atenção Básica | 40.306,00 | 89.153,00 | -25.000,00 | 75.000,00 | 14.153,00 | 8.205,96 | 50.910,53 | 38.242,47 | |
| Assistência Hospitalar e Ambulatorial | 133.306,00 | 110.000,00 | 0,00 | 75.000,00 | 35.000,00 | 1.475,30 | 27.654,22 | 82.345,78 | |
| Vigilância Sanitária | 50.653,00 | 44.000,00 | 0,00 | 0,00 | 44.000,00 | 0,00 | 0,00 | 44.000,00 | |
| Vigilância Epidemiológica | 25.653,00 | 35.000,00 | 0,00 | 25.000,00 | 10.000,00 | 329,38 | 10.298,06 | 24.701,94 | |
| Administração Geral | 250.653,00 | 100.653,00 | -20.000,00 | 75.000,00 | 25.653,00 | 3.978,55 | 44.196,31 | 56.456,69 | |
| EDUCAÇÃO | 6.674.614,20 | 5.169.099,50 | 1.178.541,27 | 3.046.341,57 | 2.122.757,93 | 1.159.748,24 | 3.027.548,54 | 2.141.550,96 | |
| Ensino Fundamental | 3.399.306,50 | 3.469.206,50 | 1.017.256,02 | 2.631.053,97 | 838.152,53 | 1.003.983,14 | 2.617.781,09 | 851.425,41 | |
| Educação Infantil | 1.867.191,00 | 619.240,00 | 156.378,33 | 400.641,61 | 218.598,39 | 151.249,63 | 395.512,91 | 223.727,09 | |
| Educação de Jovens e Adultos | 1.307.463,70 | 1.050.000,00 | 0,00 | 0,00 | 1.050.000,00 | 0,00 | 0,00 | 1.050.000,00 | |
| Administração Geral | 100.653,00 | 30.653,00 | 4.906,92 | 14.645,99 | 16.007,01 | 4.515,47 | 14.254,54 | 16.398,46 | |
| CULTURA | 21.400,00 | 20.000,00 | 0,00 | 0,00 | 20.000,00 | 0,00 | 0,00 | 20.000,00 | |
| Difusão Cultural | 20.000,00 | 20.000,00 | 0,00 | 0,00 | 20.000,00 | 0,00 | 0,00 | 20.000,00 | |
| Demais Subfunções | 1.400,00 | 0,00 | 0,00 | 0,00 | 0,00 | 0,00 | 0,00 | 0,00 | |
| URBANISMO | 30.653,00 | 22.653,00 | 5.184,24 | 17.526,25 | 5.126,75 | 6.278,44 | 15.807,69 | 6.845,31 | |
| Serviços Urbanos | 30.653,00 | 22.653,00 | 5.184,24 | 17.526,25 | 5.126,75 | 6.278,44 | 15.807,69 | 6.845,31 | |
| SANEAMENTO | 70.653,00 | 90.000,00 | 30.000,00 | 90.000,00 | 0,00 | 27.803,48 | 64.452,29 | 25.547,71 | |


RELATÓRIO RESUMIDO DA EXECUÇÃO ORÇAMENTÁRIA
 DEMONSTRATIVO DA EXECUÇÃO DAS DESPESAS POR FUNÇÃO/SUBFUNÇÃO
 ORÇAMENTO FISCAL E DA SEGURIDADE SOCIAL
 3º bimestre de 2022 (Maio a Junho)

| FUNÇÃO / SUBFUNÇÃO - INTRA | DOTAÇÃO INICIAL | DOTAÇÃO ATUALIZADA (a) | DESPESAS EMPENHADAS | | SALDO (c) = (a-b) | DESPESAS LIQUIDADAS | | SALDO (e) = (a-d) |
|----------------------------|-----------------|------------------------|---------------------|--------------------|-------------------|---------------------|--------------------|-------------------|
| | | | NO BIMESTRE | ATÉ O BIMESTRE (b) | | NO BIMESTRE | ATÉ O BIMESTRE (d) | |
| | | | | (b/total) | | | (d/total) | |
| | | | | % (b) | | | % (d) | |
| Saneamento Básico Urbano | 70.633,00 | 90.000,00 | 30.000,00 | 0,12 | 0,00 | 27.803,48 | 0,10 | 25.547,71 |
| GESTÃO AMBIENTAL | 10.633,00 | 10.633,00 | 0,00 | 0,01 | 633,00 | 4.005,49 | 0,01 | 1.221,46 |
| Preservação e Conservação | 10.633,00 | 10.633,00 | 0,00 | 0,01 | 633,00 | 4.005,49 | 0,01 | 1.221,46 |
| ENCARGOS ESPECIAIS | 1.400.633,00 | 200.000,00 | 0,00 | 0,00 | 200.000,00 | 0,00 | 0,00 | 200.000,00 |
| Serviço da Dívida Interna | 1.400.633,00 | 200.000,00 | 0,00 | 0,00 | 200.000,00 | 0,00 | 0,00 | 200.000,00 |

FONTE: SISTEMA: Aspec Informática - UNIDADE RESPONSÁVEL: Prefeitura Municipal de Ipuéiras - DATA DA EMISSÃO: 29/07/2022 - HORA DA EMISSÃO: 14:12:18


 FRANCISCO SOUTO DE VASCONCELOS JÚNIOR
 PREFEITO


 JOSÉ LIMA FEITOSA
 CONTROLADOR GERAL


 FRANCISCO SOUTO VASCONCELOS
 SECRETÁRIO DE ADMINISTRAÇÃO E FINANÇAS

| ESPECIFICAÇÃO | EVOLUÇÃO DA RECEITA REALIZADA NOS ÚLTIMOS 12 MESES | | | | | | |
|--|--|---------------|--------------|--------------|---------------|---------------|---------------|
| | Jul/2021 | Ago/2021 | Set/2021 | Out/2021 | Nov/2021 | Dez/2021 | Jan/2022 |
| RECEITAS CORRENTES (I) | 9.104.773,66 | 10.370.771,37 | 9.630.089,65 | 8.728.894,29 | 10.054.516,77 | 21.361.390,86 | 11.919.064,18 |
| Impostos, Taxas e Contribuições de Melhoria | 213.034,12 | 11.969,10 | 312.063,46 | 102.815,26 | 288.482,30 | 731.874,41 | 468.533,25 |
| IPTU | 15.635,10 | 9.426,76 | 10.011,05 | 8.386,13 | 34.854,32 | 31.091,02 | 35.955,57 |
| ISS | 20.064,26 | 47.198,24 | 78.234,22 | 64.601,05 | 72.792,12 | 128.710,26 | 63.581,22 |
| ITBI | 1.290,00 | 9.315,00 | 2.520,00 | 8.460,00 | 4.050,00 | 1.650,00 | 6.000,00 |
| IRRF | 161.781,44 | 79.458,76 | 211.804,14 | 7.639,19 | 171.012,25 | 560.904,13 | 306.094,97 |
| Outros Impostos, Taxas e Contribuições | 14.263,32 | 26.570,34 | 9.494,05 | 13.728,89 | 5.773,61 | 9.519,00 | 56.901,49 |
| Contribuições | 211.026,61 | 661.937,23 | 478.968,62 | 518.365,71 | 509.414,04 | 1.481.963,07 | 298.800,62 |
| Receita Patrimonial | 36.417,63 | 54.893,92 | 64.062,98 | 81.548,58 | 101.506,91 | 135.044,43 | 131.128,84 |
| Rendimentos de Aplicação Financeira | 36.417,63 | 54.893,92 | 64.062,98 | 81.548,58 | 101.506,91 | 135.044,43 | 131.128,84 |
| Outras Receitas Patrimoniais | 0,00 | 0,00 | 0,00 | 0,00 | 0,00 | 0,00 | 0,00 |
| Receita agropecuária | 0,00 | 0,00 | 0,00 | 0,00 | 0,00 | 0,00 | 0,00 |
| Receita Industrial | 0,00 | 0,00 | 0,00 | 0,00 | 0,00 | 0,00 | 0,00 |
| Receita de serviços | 0,00 | 0,00 | 0,00 | 0,00 | 0,00 | 0,00 | 0,00 |
| Transferências correntes | 8.631.858,76 | 1.451.329,09 | 8.763.938,18 | 7.938.007,57 | 8.948.585,76 | 1.598.401,64 | 0,00 |
| Cota-parte do FPM | 3.738.885,13 | 8.074.161,17 | 2.347.654,62 | 2.616.070,68 | 3.397.560,71 | 17.367.588,83 | 11.020.003,73 |
| Cota-parte do ICMS | 569.998,18 | 2.989.357,94 | 667.811,63 | 609.809,03 | 679.671,97 | 5.057.932,63 | 3.513.451,45 |
| Cota-parte do IPVA | 25.630,51 | 25.158,52 | -40.964,27 | 13.676,08 | 12.259,74 | 673.312,47 | 623.844,15 |
| Cota-parte do ITR | 181,40 | 241,07 | 1.207,82 | 2.192,78 | 89,82 | 36.460,93 | 155.368,85 |
| Transferências da LC 87/96 | 0,00 | 0,00 | 0,00 | 1.880,60 | 1.880,60 | 1.880,60 | 88,48 |
| Transferências da LC 61/89 | 2.567,55 | 2.159,10 | 2.568,96 | 1.880,60 | 1.880,60 | 1.880,60 | 0,00 |
| Transferências do Fundeb | 2.931.321,54 | 3.224.638,15 | 3.418.984,90 | 3.397.758,58 | 3.763.371,06 | 4.170.047,30 | 2.716,49 |
| Outras transferências correntes | 1.363.274,45 | 1.157.814,75 | 2.366.674,52 | 1.313.975,34 | 1.091.218,69 | 7.445.285,83 | 5.823.555,47 |
| Outras receitas correntes | 12.436,54 | 6.480,86 | 11.056,41 | 68.157,17 | 206.527,76 | 26.518,48 | 900.978,84 |
| DEDUÇÕES (II) | 642.646,20 | 1.237.223,41 | 914.982,97 | 997.068,07 | 1.148.860,47 | 2.160.255,35 | 992.313,32 |
| Contrib. do servidor para o plano de pr | 45.737,52 | 508.881,94 | 319.327,33 | 348.115,07 | 330.437,51 | 1.312.451,43 | 105.177,58 |
| Comp. financ. entre regimes de previdên | 0,00 | 0,00 | 0,00 | 0,00 | 0,00 | 0,00 | 0,00 |
| Rendimentos de aplicações de recursos p | 0,00 | 0,00 | 0,00 | 0,00 | 0,00 | 0,00 | 0,00 |
| Ded. de receita para formação do Fundeb | 596.908,68 | 728.341,57 | 595.655,64 | 648.953,00 | 818.422,96 | 847.803,92 | 28.041,95 |
| RECEITA CORRENTE LÍQUIDA (III)=(I-II) | 8.462.127,46 | 9.133.547,96 | 8.715.106,68 | 7.731.826,22 | 8.905.656,30 | 19.201.135,51 | 10.926.750,86 |

(-) Transferências obrigatórias da União
 relativas às emendas individuais (art. 166
 -A, parágrafo 1º, da CF) (IV)

| | | | | | | | |
|------------|------------|------|------|------|------|-------------|------|
| 400.000,00 | 200.000,00 | 0,00 | 0,00 | 0,00 | 0,00 | -600.000,00 | 0,00 |
|------------|------------|------|------|------|------|-------------|------|

RREO - ANEXO 3 (LRF, Art.53, inciso I)


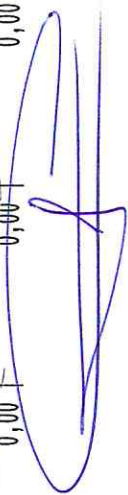
R\$ 1,00

| | | | | | | | |
|---|--------------|--------------|--------------|--------------|--------------|---------------|---------------|
| RECEITA CORRENTE LÍQUIDA AJUSTADA PARA CÁLCULO DOS LIMITES DE ENVIDAMENTO (V)=(III-IV) | 8.062.127,46 | 8.933.547,96 | 8.715.106,68 | 7.731.826,22 | 8.905.656,30 | 19.801.135,51 | 10.926.750,86 |
| (-) Transferências obrigatórias da União relativas as emendas de bancada (art. 166, parágrafo 16, da CF) (VI) | 0,00 | 0,00 | 1.260.000,00 | 0,00 | 0,00 | -1.260.000,00 | 0,00 |
| RECEITA CORRENTE LÍQUIDA AJUSTADA PARA CÁLCULO DOS LIMITES DA DESPESA COM PESSOAL (VII)=(V-VI) | 8.062.127,46 | 8.933.547,96 | 7.455.106,68 | 7.731.826,22 | 8.905.656,30 | 21.061.135,51 | 10.926.750,86 |

| ESPECIFICAÇÃO | EVOLUÇÃO DA RECEITA REALIZADA NOS ÚLTIMOS 12 MESES | | | | | | TOTAL (ÚLTIMOS 12 MESES) | PREVISÃO ATUALIZADA EXERCÍCIO |
|---|--|---------------|---------------|---------------|---------------|----------------|--------------------------------|-------------------------------------|
| | Fev/2022 | Mar/2022 | Abr/2022 | Mai/2022 | Jun/2022 | | | |
| RECEITAS CORRENTES (I) | 12.937.194,25 | 11.212.293,59 | 11.822.792,38 | 12.697.541,05 | 16.127.641,40 | 145.966.963,45 | 120.505.055,76 | |
| Impostos, Taxas e Contribuições de Melhoria | 219.987,52 | 547.506,72 | 338.145,57 | 324.318,43 | 759.364,41 | 4.473.094,55 | 1.852.126,30 | |
| IPTU | 23.415,91 | 12.300,31 | 14.220,21 | 14.138,10 | 12.907,38 | 22.336,86 | 208.500,00 | |
| ISS | 39.584,69 | 64.452,75 | 53.775,62 | 118.926,67 | 188.671,39 | 940.592,49 | 462.241,00 | |
| ITBI | 7.500,00 | 33.130,00 | 7.218,20 | 6.545,00 | 4.700,00 | 92.378,20 | 67.400,00 | |
| IRRF | 113.708,47 | 100.504,37 | 233.009,52 | 165.678,85 | 537.595,36 | 2.649.191,45 | 1.088.800,30 | |
| Outros Impostos, Taxas e Contribuições | 35.778,45 | 332.119,29 | 29.922,02 | 19.029,81 | 15.495,28 | 6.568.595,55 | 25.183,00 | |
| Contribuições | 545.054,81 | 407.551,80 | 533.505,19 | 443.186,12 | 487.054,43 | 6.576.828,25 | 7.943.070,00 | |
| Receita Patrimonial | 166.290,83 | 200.489,11 | 175.805,65 | 219.497,70 | 223.674,88 | 1.590.361,46 | 10.537.549,00 | |
| Rendimentos de Aplicação Financeira | 166.290,83 | 200.489,11 | 175.805,65 | 219.497,70 | 223.674,88 | 1.590.361,46 | 10.537.549,00 | |
| Outras Receitas Patrimoniais | 0,00 | 0,00 | 0,00 | 0,00 | 0,00 | 0,00 | 8.525,00 | |
| Receita agropecuária | 0,00 | 0,00 | 0,00 | 0,00 | 0,00 | 0,00 | 0,00 | |
| Receita Industrial | 0,00 | 0,00 | 0,00 | 0,00 | 0,00 | 0,00 | 0,00 | |
| Receita de serviços | 640.826,94 | 352.955,73 | 318.995,79 | 384.275,19 | 364.616,55 | 5.111.400,93 | 981.000,00 | |
| Transferências correntes | 11.173.192,51 | 9.697.938,98 | 10.437.133,43 | 11.250.788,49 | 14.137.025,04 | 127.430.242,45 | 98.992.728,46 | |
| Cota-parte do FPM | 4.904.481,94 | 2.973.295,96 | 3.524.408,55 | 3.920.552,91 | 3.668.423,32 | 42.662.077,74 | 32.570.979,00 | |
| Cota-parte do ICMS | 510.937,45 | 943.642,09 | 730.767,30 | 766.924,53 | 736.060,83 | 8.137.571,47 | 5.085.600,00 | |
| Cota-parte do IPVA | 180.017,88 | 119.041,63 | 103.895,38 | 145.375,84 | 103.438,68 | 879.359,57 | 1.411.000,00 | |
| Cota-parte do ITR | 206,24 | 338,87 | 676,10 | 75,56 | 84,84 | 5.462,25 | 0,00 | |
| Transferências da LC 87/96 | 0,00 | 0,00 | 0,00 | 0,00 | 0,00 | 0,00 | 0,00 | |
| Transferências da LC 61/89 | 2.428,99 | 2.751,79 | 2.798,65 | 1.487,86 | 2.099,21 | 5.641,80 | 35.485,00 | |
| Transferências do Fundeb | 4.090.032,45 | 4.101.417,68 | 4.701.294,60 | 4.547.614,31 | 4.456.259,29 | 29.345,85 | 48.602.700,00 | |
| Outras transferências correntes | 1.485.087,56 | 1.557.470,96 | 1.373.292,85 | 1.868.757,58 | 5.170.656,87 | 27.094.488,44 | 11.286.207,46 | |
| Outras receitas correntes | 191.841,64 | 40.811,55 | 19.206,75 | 75.475,12 | 155.906,09 | 765.035,61 | 198.582,00 | |
| DEDUÇÕES (II) | 1.520.393,58 | 1.111.933,09 | 1.331.341,11 | 1.358.088,98 | 1.339.335,88 | 14.754.442,43 | 25.987.038,40 | |
| Contrib. do servidor para o plano de pr | 372.967,71 | 268.753,83 | 428.766,04 | 353.271,69 | 399.141,71 | 4.793.029,26 | 1.950.000,00 | |
| Comp. financ. entre regimes de previd | 0,00 | 0,00 | 0,00 | 0,00 | 0,00 | 0,00 | 5.353.070,00 | |
| Rendimentos de aplicações de recursos p | 27.226,76 | 35.365,32 | 30.065,97 | 38.518,81 | 38.262,53 | 197.481,34 | 10.044.000,00 | |
| Ded. de receita para formação do Fundeb | 1.120.199,11 | 807.813,94 | 872.509,10 | 966.298,48 | 901.931,64 | 9.763.931,83 | 8.639.968,40 | |
| RECEITA CORRENTE LÍQUIDA (III)=(I-II) | 11.416.800,67 | 10.100.360,50 | 10.491.451,27 | 11.339.452,07 | 14.788.305,52 | 131.212.521,02 | 94.518.017,36 | |

(-) Transferências obrigatórias da União
 relativas a emendas individuais (art. 166
 -A, parágrafo 1º, da CF) (IV)

0,00 | 0,00 | 0,00 | 0,00 | 0,00 | 0,00 | 0,00

RREO - ANEXO 3 (LRF, Art.53, inciso I)

R\$ 1,00

| | | | | | | | |
|---|---------------|---------------|---------------|---------------|---------------|----------------|---------------|
| RECEITA CORRENTE LÍQUIDA AJUSTADA PARA CÁLCULO DOS LIMITES DE ENDIVIDAMENTO (V)=(III-IV) | 11.416.800,67 | 10.100.360,50 | 10.491.451,27 | 11.339.452,07 | 14.788.305,52 | 131.212.521,02 | 94.518.017,36 |
| (-) Transferências obrigatórias da União relativas às emendas de bancada (art. 166, parágrafo 16, da CF) (VI) | 0,00 | 0,00 | 0,00 | 0,00 | 0,00 | 0,00 | 0,00 |
| RECEITA CORRENTE LÍQUIDA AJUSTADA PARA CÁLCULO DOS LIMITES DA DESPESA COM PESSOAL (VII)=(V-VI) | 11.416.800,67 | 10.100.360,50 | 10.491.451,27 | 11.339.452,07 | 14.788.305,52 | 131.212.521,02 | 94.518.017,36 |

FONTE: SISTEMA: Aspec Informática - UNIDADE RESPONSÁVEL: Prefeitura Municipal de Ipueriras - DATA DA EMISSÃO: 29/07/2022 - HORA DA EMISSÃO: 14:13:35

FRANCISCO SOUTO DE VASCONCELOS JÚNIOR
 PREFEITO

MATIS CONTABIL - SOLUCOES EFICIENTES EI
 ASSESSORIA CONTABIL

FRANCISCO SOUTO VASCONCELOS
 SECRETÁRIO DE ADMINISTRAÇÃO E FINANÇAS

JOSE LIMA FEITOSA
 CONTROLADOR GERAL

3º bimestre de 2022 (Maio a Junho)

RREO - ANEXO 4 (LRF, Art. 53, inciso II) R\$ 1,00

REGIME PRÓPRIO DE PREVIDÊNCIA DOS SERVIDORES - RPPS

FUNDO EM CAPITALIZAÇÃO (PLANO PREVIDENCIÁRIO)

| RECEITAS PREVIDENCIÁRIAS - RPPS (FUNDO EM CAPITALIZAÇÃO) | PREVISÃO ATUALIZADA (a) | RECEITAS REALIZADAS |
|---|-------------------------|---------------------|
| | | ATÉ O BIMESTRE (b) |
| RECEITAS CORRENTES (I) | | |
| Receita de contribuições dos segurados | 0,00 | 203.862,26 |
| Ativo | 0,00 | 6.380,92 |
| Inativo | 0,00 | 0,00 |
| Pensionista | 0,00 | 6.380,92 |
| Receita de contribuições patronais | 0,00 | 0,00 |
| Ativo | 0,00 | 0,00 |
| Inativo | 0,00 | 0,00 |
| Pensionista | 0,00 | 0,00 |
| Receita patrimonial | 0,00 | 197.481,34 |
| Receitas Imobiliárias | 0,00 | 0,00 |
| Receitas de valores Mobiliários | 0,00 | 197.481,34 |
| Outras receitas patrimoniais | 0,00 | 0,00 |
| Receitas de serviços | 0,00 | 0,00 |
| Outras receitas correntes | 0,00 | 0,00 |
| Compensação financeira entre os regimes | 0,00 | 0,00 |
| Receita de aportes periódicos para amortização de déficit atuarial do RPPS (II) | 0,00 | 0,00 |
| Demais receitas correntes | 0,00 | 0,00 |
| RECEITAS DE CAPITAL (III) | | |
| Alienação de bens, direitos e ativos | 0,00 | 0,00 |
| Amortização de empréstimos | 0,00 | 0,00 |
| Outras receitas de capital | 0,00 | 0,00 |
| TOTAL DAS RECEITAS DO FUNDO EM CAPITALIZAÇÃO (IV) = (I + III - II) | 0,00 | 203.862,26 |

3º bimestre de 2022 (Maio a Junho)

FUNDO EM CAPITALIZAÇÃO (PLANO PREVIDENCIÁRIO)

| DESPESAS PREVIDENCIÁRIAS - RPPS (FUNDO EM CAPITALIZAÇÃO) | DOTAÇÃO ATUALIZADA (c) | DESPESAS EMPENHADAS Até o Bimestre (d) | DESPESAS LIQUIDADAS Até o Bimestre (e) | DESPESAS PAGAS Até o Bimestre (f) | INSCRITAS EM RESTOS A PAGAR NÃO PROCESSADAS No Exercício (g) |
|---|------------------------|--|--|-----------------------------------|--|
| Benefícios | 8.607.000,00 | 5.109.581,67 | 5.097.614,48 | 5.097.614,48 | |
| Aposentadorias | 7.507.000,00 | 4.294.635,04 | 4.287.494,06 | 4.287.494,06 | |
| Pensões por Morte | 1.100.000,00 | 814.946,63 | 810.120,42 | 810.120,42 | |
| Outras despesas previdenciárias | 258.868,00 | 166.080,25 | 163.371,89 | 161.746,85 | |
| Compensação Financeira entre os regimes | 0,00 | 0,00 | 0,00 | 0,00 | |
| Demais despesas previdenciárias | 258.868,00 | 166.080,25 | 163.371,89 | 161.746,85 | |
| TOTAL DAS DESPESAS DO FUNDO EM CAPITALIZAÇÃO (V) | 8.865.868,00 | 5.275.661,92 | 5.260.986,37 | 5.259.361,33 | |
| RESULTADO PREVIDENCIÁRIO - FUNDO EM CAPITALIZAÇÃO (VI)=(IV-V)(Z) | -8.865.868,00 | -5.071.799,66 | -5.057.124,11 | -5.055.499,07 | |

RECURSOS RPPS ARRECADADOS EM EXERCÍCIOS ANTERIORES

| | |
|-------|-----------------------|
| Valor | PREVISÃO ORÇAMENTÁRIA |
| | 0,00 |

RESERVA ORÇAMENTÁRIA DO RPPS




| | |
|-------|-----------------------|
| Valor | PREVISÃO ORÇAMENTÁRIA |
| | 0,00 |

APORTES DE RECURSOS PARA O FUNDO EM CAPITALIZAÇÃO DO RPPS

| | |
|---|--------------------|
| | APORTES REALIZADOS |
| Plano de amortização - Contribuição patronal Suplementar | 0,00 |
| Plano de amortização - Aporte periódico de valores predefinidos | 0,00 |
| Outros aportes para o RPPS | 0,00 |
| Recursos para cobertura de déficit financeiro | 0,00 |

3º bimestre de 2022 (Maio a Junho)

| BENS E DIREITOS DO RPPS (FUNDO EM CAPITALIZAÇÃO) | SALDO ATUAL |
|--|--------------|
| Caixa e Equivalentes de Caixa | 2.915.707,08 |
| Investimentos e aplicações | 0,00 |
| Outros bens e direitos | 0,00 |

3º bimestre de 2022 (Maio a Junho)

RREO - ANEXO 4 (LRF, Art 53, inciso II)

R\$ 1,00

FUNDO EM REPARTIÇÃO (PLANO FINANCEIRO)

| RECEITAS PREVIDENCIÁRIAS - RPPS (FUNDO EM REPARTIÇÃO) | PREVISÃO ATUALIZADA (a) | RECEITAS REALIZADAS Até o Bimestre (b) |
|--|-------------------------|--|
| RECEITAS CORRENTES (VII) | | |
| Receita de contribuições dos segurados | 0,00 | 4.798.859,87 |
| Ativo | 0,00 | 1.921.697,64 |
| Inativo | 0,00 | 1.921.697,64 |
| Pensionista | 0,00 | 0,00 |
| Receita de contribuições patronais | 0,00 | 0,00 |
| Ativo | 0,00 | 2.877.162,23 |
| Inativo | 0,00 | 2.877.162,23 |
| Pensionista | 0,00 | 0,00 |
| Receita patrimonial | 0,00 | 0,00 |
| Receitas Imobiliárias | 0,00 | 0,00 |
| Receitas de valores Mobiliários | 0,00 | 0,00 |
| Outras receitas patrimoniais | 0,00 | 0,00 |
| Receitas de serviços | 0,00 | 0,00 |
| Outras receitas correntes | 0,00 | 0,00 |
| Compensação financeira entre os regimes | 0,00 | 0,00 |
| Demais receitas correntes | 0,00 | 0,00 |
| RECEITAS DE CAPITAL (VIII) | | |
| Alienação de bens, direitos e ativos | 0,00 | 0,00 |
| Amortização de empréstimos | 0,00 | 0,00 |
| Outras receitas de capital | 0,00 | 0,00 |
| TOTAL DAS RECEITAS DO FUNDO EM REPARTIÇÃO (IX) = (VII + VIII) | 0,00 | 4.798.859,87 |

3º bimestre de 2022 (Maio a Junho)

| FUNDO EM REPARTIÇÃO (PLANO FINANCEIRO) | | | | | | |
|--|------------------------|--|--|-----------------------------------|--|--|
| DESPESAS PREVIDENCIÁRIAS - RPPS (FUNDO EM REPARTIÇÃO) | DOTAÇÃO ATUALIZADA (c) | DESPESAS EMPENHADAS Até o Bimestre (d) | DESPESAS LIQUIDADAS Até o Bimestre (e) | DESPESAS PAGAS Até o Bimestre (f) | INSCRITAS EM RESTOS A PAGAR NÃO PROCESSADAS No Exercício (g) | |
| Benefícios | 0,00 | 0,00 | 0,00 | 0,00 | 0,00 | |
| Aposentadorias | 0,00 | 0,00 | 0,00 | 0,00 | 0,00 | |
| Pensões por Morte | 0,00 | 0,00 | 0,00 | 0,00 | 0,00 | |
| Outras despesas previdenciárias | 0,00 | 0,00 | 0,00 | 0,00 | 0,00 | |
| Compensação Financeira entre os regimes | 0,00 | 0,00 | 0,00 | 0,00 | 0,00 | |
| Demais despesas previdenciárias | 0,00 | 0,00 | 0,00 | 0,00 | 0,00 | |
| TOTAL DAS DESPESAS DO FUNDO EM REPARTIÇÃO (X) | 0,00 | 0,00 | 0,00 | 0,00 | 0,00 | |
| RESULTADO PREVIDENCIÁRIO - FUNDO EM REPARTIÇÃO (XI)=(IX-X)(Z) | 0,00 | 4.798.859,87 | 4.798.859,87 | 4.798.859,87 | 4.798.859,87 | |

3º bimestre de 2022 (Maio a Junho)

| APORTES DE RECURSOS PARA O FUNDO EM REPARTIÇÃO DO RPPS | APORTES REALIZADOS |
|--|--------------------|
| Recursos para cobertura de insuficiências financeiras | 0,00 |
| Recursos para formação de reserva | 0,00 |
| BENS E DIREITOS DO RPPS (FUNDO EM REPARTIÇÃO) | |
| SALDO ATUAL | |
| Caixa e Equivalentes de Caixa | 1.083.879,10 |
| Investimentos e aplicações | 0,00 |
| Outros bens e direitos | 0,00 |




ADMINISTRAÇÃO DO REGIME PRÓPRIO DE PREVIDÊNCIA DOS SERVIDORES - RPPS

| RECEITAS DA ADMINISTRAÇÃO - RPPS | PREVISÃO ATUALIZADA (a) | RECEITAS REALIZADAS Até o Bimestre (b) |
|--|-------------------------|--|
| RECEITAS CORRENTES | 0,00 | 0,00 |
| TOTAL DAS RECEITAS DA ADMINISTRAÇÃO RPPS (XII) | 0,00 | 0,00 |

| DESPESAS DA ADMINISTRAÇÃO - RPPS | DOTAÇÃO ATUALIZADA (c) | DESPESAS EMPENHADAS Até o Bimestre (d) | DESPESAS LIQUIDADAS Até o Bimestre (e) | DESPESAS PAGAS Até o Bimestre (f) | INSCRITAS EM RESTOS A PAGAR NÃO PROCESSADAS No Exercício (g) |
|--|------------------------|--|--|-----------------------------------|--|
| DESPESAS CORRENTES (XIII) | 0,00 | 0,00 | 0,00 | 0,00 | 0,00 |
| Pessoal e Encargos Sociais | 0,00 | 0,00 | 0,00 | 0,00 | 0,00 |
| Demais Despesas Correntes | 0,00 | 0,00 | 0,00 | 0,00 | 0,00 |
| DESPESAS DE CAPITAL (XIV) | 0,00 | 0,00 | 0,00 | 0,00 | 0,00 |
| TOTAL DAS DESPESAS DA ADMINISTRAÇÃO RPPS (XV) = (XIII + XIV) | 0,00 | 0,00 | 0,00 | 0,00 | 0,00 |

3º bimestre de 2022 (Maio a Junho)

| RESULTADO DA ADMINISTRAÇÃO RPPS (XVI) = (XII - XV)2 | 0,00 | 0,00 | 0,00 | 0,00 |
|---|------|------|------|------|
| BENS E DIREITOS - ADMINISTRAÇÃO DO RPPS | | | | |
| SALDO ATUAL | | | | |
| Caixa e Equivalentes de Caixa | | 0,00 | | |
| Investimentos e aplicações | | 0,00 | | |
| Outros bens e direitos | | 0,00 | | |

3º bimestre de 2022 (Maio a Junho)

BENEFÍCIOS PREVIDENCIÁRIOS MANTIDOS PELO TESOUREIRO

| RECEITAS PREVIDENCIÁRIAS (BENEFÍCIOS MANTIDOS PELO TESOUREIRO) | PREVISÃO ATUALIZADA (a) | RECEITAS REALIZADAS Até o Bimestre (b) |
|--|-------------------------|--|
| Contribuições dos Servidores, demais receitas previdenciárias | 0,00 0,00 | 0,00 0,00 |
| TOTAL DAS RECEITAS (BENEFÍCIOS MANTIDOS PELO TESOUREIRO) (XVII) | 0,00 | 0,00 |

| DESPESAS PREVIDENCIÁRIAS (BENEFÍCIOS MANTIDOS PELO TESOUREIRO) | DOTAÇÃO ATUALIZADA (c) | DESPESAS EMPENHADAS Até o Bimestre (d) | DESPESAS LIQUIDADAS Até o Bimestre (e) | DESPESAS PAGAS Até o Bimestre (f) | INSCRITAS EM RESTOS A PAGAR NÃO PROCESSADAS No Exercício (g) |
|---|------------------------|--|--|-----------------------------------|--|
| Aposentadorias | 0,00 | 0,00 | 0,00 | 0,00 | 0,00 |
| Pensões | 0,00 | 0,00 | 0,00 | 0,00 | 0,00 |
| Outras despesas previdenciárias | 0,00 | 0,00 | 0,00 | 0,00 | 0,00 |
| TOTAL DAS DESPESAS (BENEFÍCIOS MANTIDOS PELO TESOUREIRO) (XVIII) | 0,00 | 0,00 | 0,00 | 0,00 | 0,00 |

| | | | | | |
|---|-------------|-------------|-------------|-------------|-------------|
| RESULTADO DOS BENEFÍCIOS MANTIDOS PELO TESOUREIRO (XIX)=(XVII-XVIII) (2) | 0,00 | 0,00 | 0,00 | 0,00 | 0,00 |
|---|-------------|-------------|-------------|-------------|-------------|


FONTE: SISTEMA: Aspec Informática - UNID RESPONSÁVEL: Prefeitura Municipal de Ipuéiras - DATA DA EMISSÃO: 29/07/2022 - HORA : 14:14:56


NOTA:


- (1) Como a Portaria MPS 746/2011 determina que os recursos provenientes desses aportes devem permanecer aplicados, no mínimo, por 5 (cinco) anos, essa receita não deverá compor o total das receitas previdenciárias do período de apuração
- (2) O resultado previdenciário será apresentado por meio da diferença entre previsão da receita e a dotação da despesa e entre a receita realizada e a despesa liquidada (do 1º ao 5º bimestre) e a despesa empenhada (no 6º bimestre).

RELATÓRIO RESUMIDO DA EXECUÇÃO ORÇAMENTÁRIA
DEMONSTR. DAS RECEITAS E DESPESAS PREVIDENCIÁRIAS
DO REGIME PRÓPRIO DE PREVIDÊNCIA DOS SERVIDORES

3º bimestre de 2022 (Maio a Junho)


FRANCISCO SOUTO DE VASCONCELOS JÚNIOR
PREFEITO


FRANCISCO SOUTO VASCONCELOS
SECRETÁRIO DE ADMINISTRAÇÃO E FINANÇAS


JOSE LIMA FEITOSA
CONTROLADOR GERAL

RREO - ANEXO 6 (LRF, Art 53, inciso III)

R\$ 1,00

| RECEITAS PRIMÁRIAS | | PREVISÃO ATUALIZADA | RECEITAS REALIZADAS ATÉ O BIMESTRE (a) |
|---|--|---------------------|--|
| ACIMA DA LINHA | | | |
| RECEITAS CORRENTES (I) | | 111.865.087,36 | 69.049.571,47 |
| Receita tributária | | 1.852.126,30 | 2.652.855,90 |
| IPTU | | 208.500,00 | 112.932,48 |
| ISS | | 462.241,00 | 578.992,34 |
| ITBI | | 67.400,00 | 65.093,20 |
| IRRF | | 1.088.800,30 | 1.456.591,54 |
| Outros impostos, taxas e contribuições de melhoria | | 25.185,00 | 489.246,34 |
| Contribuições | | 7.943.070,00 | 787.074,41 |
| Receita patrimonial | | 10.537.549,00 | 919.405,67 |
| Aplicações financeiras (II) | | 10.529.024,00 | 919.405,67 |
| Outras receitas patrimoniais | | 8.525,00 | 0,00 |
| Transferências correntes | | 90.352.760,06 | 62.188.256,12 |
| Cota-parte do FPM | | 25.237.579,00 | 18.003.692,99 |
| Cota-parte do ICMS | | 4.068.480,00 | 3.449.741,17 |
| Cota-parte do IPVA | | 1.128.800,00 | 645.800,93 |
| Cota Parte do ITR | | 605,60 | 1.176,12 |
| Transferências da LC 87/1996 | | 0,00 | 0,00 |
| Transferências da LC 61/1989 | | 28.388,00 | 11.426,45 |
| Transferências do Fundeb | | 48.602.700,00 | 27.720.173,80 |
| Outras transferências correntes | | 11.286.207,46 | 12.356.744,66 |
| Demais receitas correntes | | 1.179.582,00 | 2.501.979,37 |
| Outras receitas financeiras (III) | | 0,00 | 0,00 |
| Receitas correntes restantes | | 1.179.582,00 | 2.501.979,37 |
| RECEITAS PRIMÁRIAS CORRENTES (IV)=(I-II-III) | | 101.336.063,36 | 68.130.165,80 |
| RECEITAS DE CAPITAL (V) | | 1.311.704,00 | 0,00 |
| Operações de crédito (VI) | | 0,00 | 0,00 |
| Amortização de empréstimos (VII) | | 0,00 | 0,00 |
| Alienação de bens | | 0,00 | 0,00 |
| Receitas de alienação de investimentos temporários (VIII) | | 0,00 | 0,00 |
| Receitas de alienação de investimentos permanentes (IX) | | 0,00 | 0,00 |

RELATÓRIO RESUMIDO DA EXECUÇÃO ORÇAMENTÁRIA
 DEMONSTRATIVO DOS RESULTADOS PRIMÁRIO E NOMINAL
 ORÇAMENTOS FISCAL E DA SEGURIDADE SOCIAL
 3º bimestre de 2022 (Mato a Junho)

| | | |
|---|----------------|---------------|
| Outras alienação de bens | 0,00 | 0,00 |
| Transferências de capital | 1.311.704,00 | 0,00 |
| Convênios | 1.308.363,00 | 0,00 |
| Outras transferências de capital | 3.341,00 | 0,00 |
| Outras receitas de capital | 0,00 | 0,00 |
| Outras receitas de capital não primárias (X) | 0,00 | 0,00 |
| Outras receitas de capital primárias | 0,00 | 0,00 |
| RECEITAS PRIMÁRIAS DE CAPITAL (XI) = (V - VI - VII - VIII - IX - X) | 1.311.704,00 | 0,00 |
| RECEITA PRIMÁRIA TOTAL (XII) = (IV + XI) | 102.647.767,36 | 68.130.165,80 |

| DESPESAS PRIMÁRIAS | ATÉ O BIMESTRE/2022 | | | | | | RESTOS A PAGAR NÃO PROCESSADOS | | |
|---|---------------------|---------------------|---------------------|--------------------|--------------------------------------|------------|--------------------------------|--|--|
| | DOTAÇÃO ATUALIZADA | DESPESAS EMPENHADAS | DESPESAS LIQUIDADAS | DESPESAS PAGAS (a) | RESTOS A PAGAR PROCESSADOS PAGOS (b) | LIQUIDADOS | PAGOS (c) | | |
| | | | | | | | | | |
| DESPESAS CORRENTES (XIII) | 85.618.549,50 | 59.206.741,92 | 52.067.453,16 | 50.682.929,93 | 2.612.563,72 | 837.876,35 | 837.815,73 | | |
| Pessoal e encargos sociais | 47.237.906,32 | 32.382.007,00 | 31.294.060,58 | 30.821.184,64 | 1.501.668,56 | 0,00 | 0,00 | | |
| Juros e encargos da dívida (XIV) | 0,00 | 0,00 | 0,00 | 0,00 | 0,00 | 0,00 | 0,00 | | |
| Outras despesas correntes | 38.380.643,18 | 26.824.734,92 | 20.773.392,58 | 19.861.745,29 | 1.110.895,16 | 837.876,35 | 837.815,73 | | |
| DESPESAS PRIMÁRIAS CORRENTES (XV) = (XIII - XIV) | 85.618.549,50 | 59.206.741,92 | 52.067.453,16 | 50.682.929,93 | 2.612.563,72 | 837.876,35 | 837.815,73 | | |
| DESPESAS DE CAPITAL (XVI) | 11.991.374,36 | 6.361.913,92 | 5.120.579,84 | 4.969.879,85 | 1.109.823,63 | 155.994,63 | 155.994,63 | | |
| Investimentos | 11.871.721,36 | 6.281.913,92 | 5.074.589,55 | 4.923.889,56 | 1.109.823,63 | 155.994,63 | 155.994,63 | | |
| Inversões financeiras | 29.000,00 | 0,00 | 0,00 | 0,00 | 0,00 | 0,00 | 0,00 | | |
| Concessão de empréstimos e financiamentos (XVII) | 0,00 | 0,00 | 0,00 | 0,00 | 0,00 | 0,00 | 0,00 | | |
| Aquisição de título de capital já integralizado (XVIII) | 0,00 | 0,00 | 0,00 | 0,00 | 0,00 | 0,00 | 0,00 | | |
| Aquisição de título de crédito (XIX) | 0,00 | 0,00 | 0,00 | 0,00 | 0,00 | 0,00 | 0,00 | | |
| Demais inversões financeiras | 29.000,00 | 0,00 | 0,00 | 0,00 | 0,00 | 0,00 | 0,00 | | |
| Amortização de dívida (XX) | 90.633,00 | 80.000,00 | 45.990,29 | 45.990,29 | 0,00 | 0,00 | 0,00 | | |
| DESPESAS PRIMÁRIAS DE CAPITAL (XXI) = (XVI - XVII - XVIII - XIX - XX) | 11.900.721,36 | 6.281.913,92 | 5.074.589,55 | 4.923.889,56 | 1.109.823,63 | 155.994,63 | 155.994,63 | | |
| RESERVA DE CONTINGÊNCIA (XXII) | 125.653,00 | 0,00 | 0,00 | 0,00 | 0,00 | 0,00 | 0,00 | | |
| DESPESA PRIMÁRIA TOTAL (XXIII) = (XV + XXI + XXII) | 97.644.923,86 | 65.488.655,84 | 57.142.042,71 | 55.606.819,49 | 3.722.387,35 | 993.870,98 | 993.810,36 | | |

RESULTADO PRIMÁRIO - Acima da linha (XXIV) = (XIIa) - (XXIIIa + XXI)

IIb + XXIIC)

7.807.148,60

| META FISCAL PARA O RESULTADO PRIMÁRIO | VALOR CORRENTE |
|---|----------------|
| Meta fixada no Anexo de Metas Fiscais da LDO para o exercício de referência | -82.139,64 |

| JUROS NOMINAIS | ATÉ O BIMESTRE/2022 | |
|---|---------------------|--------------|
| | VALOR CORRENTE | |
| Juros, Encargos e Variações Monetárias Ativos (XXV) | - | 919.405,67 |
| Juros, Encargos e variações Monetárias Passivos (XXVI) | - | 0,00 |
| RESULTADO NOMINAL - Acima da Linha (XXVII)=(XXV - XXVI) | - | 8.726.554,27 |

| META FISCAL PARA O RESULTADO NOMINAL | VALOR CORRENTE |
|---|----------------|
| Meta fixada no Anexo de Metas Fiscais da LDO para o exercício de referência | 555.161,23 |

ABAIXO DA LINHA

| CÁLCULO DO RESULTADO NOMINAL | SALDO | |
|---|-----------------------|--------------------|
| | EM 31 DE DEZEMBRO (a) | ATÉ O BIMESTRE (b) |
| DÍVIDA CONSOLIDADA (XXVIII) | 8.327.565,14 | 8.915.742,17 |
| DEDUÇÕES (XXIX) | 11.804.815,77 | 21.921.577,10 |
| Disponibilidade de caixa | 11.695.515,93 | 21.812.277,26 |
| Disponibilidade de caixa bruta | 18.307.000,81 | 25.094.174,57 |
| (-) Restos a pagar processados (XXX) | 6.611.484,88 | 2.771.900,14 |
| (-) Depósitos Restituíveis e Valores Vinculados | 0,00 | 509.997,17 |
| Demais haveres financeiros | 109.299,84 | 109.299,84 |
| DÍVIDA CONSOLIDADA LÍQUIDA (XXXI)=(XXVIII-XXIX) | -3.477.250,63 | -13.005.834,93 |


RESULTADO NOMINAL - Abaixo da linha (XXXI) = (XXXIa - XXXIb) | - | - | - | 9.528.584,30 |

| AJUSTE METODOLÓGICO | ATÉ O BIMESTRE/2022 |
|--|---------------------|
| VARIAÇÃO SALDO RPP = (XXXIII) = (XXXa - XXXb) | 3.839.584,74 |
| RECEITA DE ALIENAÇÃO DE INVESTIMENTOS PERMANENTES (IX) | 0,00 |
| PASSIVOS RECONHECIDOS NA DC (XXXIV) | 0,00 |
| VARIAÇÃO CAMBIAL (XXXV) | 0,00 |
| PAGAMENTO DE PRECATORIOS INTEGRANTES DA DC (XXXVI) | 0,00 |
| AJUSTES RELATIVOS AO RPPS(XXXVII) | 0,00 |
| OUTROS AJUSTES (XXXVIII) | 0,00 |
| RESULTADO NOMINAL AJUSTADO - Abaixo da linha (XXXIX) = (XXXII-XXXIII-IX+XXXIV+XXXV-XXXVI+XXXVII+XXXVIII) | 5.688.999,56 |
| RESULTADO PRIMÁRIO - Abaixo da linha (XL) = XXXIX - (XXV-XXVI) | 4.769.593,89 |

| INFORMAÇÕES ADICIONAIS | PREVISÃO ORÇAMENTÁRIA |
|--|-----------------------|
| SALDO DE EXERCÍCIOS ANTERIORES | 0,00 |
| Recursos arrecadados em exercícios anteriores - RPPS | 0,00 |
| Superávit financeiro utilizado para abertura e reabertura de créditos adicionais | 0,00 |
| RESERVA ORÇAMENTÁRIA DO RPPS | 0,00 |

FONTE: SISTEMA: Aspec Informática - UNIDADE RESPONSÁVEL: Prefeitura Municipal de Ipuéiras - DATA DA EMISSÃO: 29/07/2022 - HORA DA EMISSÃO: 14:20:06

RELATÓRIO RESUMIDO DA EXECUÇÃO ORÇAMENTÁRIA
DEMONSTRATIVO DOS RESULTADOS PRIMÁRIO E NOMINAL
ORÇAMENTOS FISCAL E DA SEGURIDADE SOCIAL
3º trimestre de 2022 (Mato a Junho)



FRANCISCO SOUTO VASCONCELOS JÚNIOR
PREFEITO

MAIS CONTABILIZANDO SOLUÇÕES EFICIENTES E INOVADORAS
ASSESSORIA CONTÁBIL



FRANCISCO SOUTO VASCONCELOS
SECRETÁRIO DE ADMINISTRAÇÃO E FINANÇAS

JOSE LIMA FEITOSA
CONTROLADOR GERAL

RREO - ANEXO 7 (LRF, Art 53, inciso V)

R\$ 1,00

| PODER / ÓRGÃO | RESTOS A PAGAR PROCESSADOS E NÃO PROCESSADOS LIQUIDADOS EM EXERCÍCIOS ANTERIORES | | | | |
|---|---|---|---------------------|-------------------|----------------------------|
| | INSCRITOS | | PAGOS (c) | CANCELADOS (d) | SALDO (e) = (a+b)-(c+d) |
| | EM EXERCÍCIOS ANTERIORES (a) | EM 31 DE DEZ. EXERC. ANTERIOR (b) | | | |
| RESTOS A PAGAR (EXCETO INTRA-ORÇAMENTÁRIO (I)) | 2.719.756,44 | 3.779.981,15 | 3.722.387,35 | 0,00 | 2.777.350,24 |
| Executivo | 2.719.756,44 | 3.779.981,15 | 3.722.387,35 | 0,00 | 2.777.350,24 |
| 2004-SECRETARIA DE ADMINISTRAÇÃO E FINAN | 1.614.872,67 | 0,00 | 0,00 | 0,00 | 1.614.872,67 |
| 2005-SECRETARIA DE ADMINISTRAÇÃO E FINAN | 6.283,50 | 0,00 | 0,00 | 0,00 | 6.283,50 |
| 2005-SECRETARIA DE OBRAS, COMERCIO E TRA | 2.103,00 | 0,00 | 0,00 | 0,00 | 2.103,00 |
| 2005-SECRETARIA DE SAUDE | 7.096,90 | 0,00 | 0,00 | 0,00 | 7.096,90 |
| 2005-SECRETARIA DE EDUCACAO, CULTURA E D | 6.201,80 | 0,00 | 0,00 | 0,00 | 6.201,80 |
| 2006-SECRETARIA DE ADMINISTRAÇÃO E FINAN | 1.160,67 | 0,00 | 0,00 | 0,00 | 1.160,67 |
| 2006-FUNDO MUNICIPAL DE SAUDE | 3.972,50 | 0,00 | 0,00 | 0,00 | 3.972,50 |
| 2006-FUNDO MUNICIPAL DE EDUCACAO | 13.379,46 | 0,00 | 0,00 | 0,00 | 13.379,46 |
| 2006-FUNDO DE MAN-DESENV.DO ENS.FUND.-FU | 1.040,00 | 0,00 | 0,00 | 0,00 | 1.040,00 |
| 2006-SEC.AGRIC.ABAST.REC.HIDRICOS E MEIO | 60,00 | 0,00 | 0,00 | 0,00 | 60,00 |
| 2006-FUNDO MUNICIPAL DE ASSISTENCIA SOCI | 1.040,00 | 0,00 | 0,00 | 0,00 | 1.040,00 |
| 2007-SEC. DE OBRAS, COMERCIO E TRANSPORT | 6.890,20 | 0,00 | 0,00 | 0,00 | 6.890,20 |
| 2007-FUNDO MUNICIPAL DE SAUDE | 19.390,23 | 0,00 | 0,00 | 0,00 | 19.390,23 |
| 2007-SEC. DE EDUCACAO, CULTURA E DESPORT | 2.061,00 | 0,00 | 0,00 | 0,00 | 2.061,00 |
| 2007-FUNDO MUNICIPAL DE EDUCACAO | 6.905,01 | 0,00 | 0,00 | 0,00 | 6.905,01 |
| 2007-SECRETARIA DE AÇÃO SOCIAL E TRABALH | 0,00 | 0,00 | 0,00 | 0,00 | 0,00 |
| 2007-FUNDO MUNIC. DE ASSISTENCIA SOCIAL- | 2.648,00 | 0,00 | 0,00 | 0,00 | 2.648,00 |
| 2008-SECRETARIA DE ADMINISTRAÇÃO E FINAN | 500,00 | 0,00 | 0,00 | 0,00 | 500,00 |
| 2008-SEC. DE OBRAS, COMUNICACAO E TRANSP | 37.871,44 | 0,00 | 0,00 | 0,00 | 37.871,44 |
| 2008-SECRETARIA DE SAUDE | 11.513,00 | 0,00 | 0,00 | 0,00 | 11.513,00 |
| 2008-SEC. DE EDUCACAO, CULTURA E DESPORT | 2.740,70 | 0,00 | 0,00 | 0,00 | 2.740,70 |
| 2008-FUNDO MUNIC. DE ASSISTENCIA SOCIAL- | 600,00 | 0,00 | 0,00 | 0,00 | 600,00 |
| 2009-SECRETARIA DE SAUDE | 2.960,00 | 0,00 | 0,00 | 0,00 | 2.960,00 |
| 2009-FUNDO MUNICIPAL DE SAUDE | 1.779,00 | 0,00 | 0,00 | 0,00 | 1.779,00 |
| 2009-FUNDO DE DESENV.DA EDUC.BASICA - FU | 2.632,60 | 0,00 | 0,00 | 0,00 | 2.632,60 |

RREO - ANEXO 7 (LRF, Art 53, inciso V)

R\$ 1,00

| PODER / ÓRGÃO | RESTOS A PAGAR PROCESSADOS E NÃO PROCESSADOS LIQUIDADOS EM EXERCÍCIOS ANTERIORES | | | | |
|--|---|--------------------------------------|--------------|-------------------|----------------------------|
| | INSCRITOS | | PAGOS (c) | CANCELADOS (d) | SALDO (e) = (a+b)-(c+d) |
| | EM EXERCÍCIOS ANTERIORES (a) | EM 31 DE DEZ. EXERC. ANTERIOR (b) | | | |
| 2009-SEC. DE OBRAS E RECURSOS HIDRICOS | 40.159,40 | 0,00 | 0,00 | 0,00 | 40.159,40 |
| 2010-GABINETE DO PREFEITO | 180,00 | 0,00 | 0,00 | 0,00 | 180,00 |
| 2010-SECRETARIA DE EDUCAÇÃO | 20.428,00 | 0,00 | 0,00 | 0,00 | 20.428,00 |
| 2010-FUNDO MUNICIPAL DE EDUCAÇÃO | 0,00 | 0,00 | 0,00 | 0,00 | 0,00 |
| 2011-SEC. DE OBRAS E RECURSOS HIDRICOS | 21.122,36 | 0,00 | 0,00 | 0,00 | 21.122,36 |
| 2011-SECRETARIA DE SAÚDE | 213,40 | 0,00 | 0,00 | 0,00 | 213,40 |
| 2011-FUNDO MUNICIPAL DE SAÚDE | 427,22 | 0,00 | 0,00 | 0,00 | 427,22 |
| 2011-FUNDO MUNICIPAL DE EDUCAÇÃO | 18.350,00 | 0,00 | 0,00 | 0,00 | 18.350,00 |
| 2011-SEC. DE OBRAS E RECURSOS HIDRICOS | 4.266,20 | 0,00 | 0,00 | 0,00 | 4.266,20 |
| 2011-SEC. DE INFRAESTRUTURA MEIO AMBIENTE | 0,00 | 0,00 | 0,00 | 0,00 | 0,00 |
| 2012-GABINETE DO PREFEITO | 6.063,75 | 0,00 | 0,00 | 0,00 | 6.063,75 |
| 2012-SECRETARIA DE ADMINISTRAÇÃO | 5.453,00 | 0,00 | 0,00 | 0,00 | 5.453,00 |
| 2012-SECRETARIA DE SAÚDE | 7.539,65 | 0,00 | 0,00 | 0,00 | 7.539,65 |
| 2012-FUNDO MUNICIPAL DE SAÚDE | 10.248,41 | 0,00 | 0,00 | 0,00 | 10.248,41 |
| 2012-FUNDO DE DESENV. DA EDUC. BASICA - FU | 22.293,11 | 0,00 | 0,00 | 0,00 | 22.293,11 |
| 2012-SEC. DE OBRAS E RECURSOS HIDRICOS | 0,00 | 0,00 | 0,00 | 0,00 | 0,00 |
| 2012-SEC. DE INFRAESTRUTURA MEIO AMBIENTE | 0,00 | 0,00 | 0,00 | 0,00 | 0,00 |
| 2012-SECRETARIA DE DESENVOLVIMENTO AGRAR | 1.500,00 | 0,00 | 0,00 | 0,00 | 1.500,00 |
| 2013-Gabinete do Prefeito | 540,00 | 0,00 | 0,00 | 0,00 | 540,00 |
| 2013-Secretaria de Administração | 2.735,93 | 0,00 | 0,00 | 0,00 | 2.735,93 |
| 2013-Secretaria de Saúde | 3.592,00 | 0,00 | 0,00 | 0,00 | 3.592,00 |
| 2013-Fundo Municipal de Saúde | 2.695,80 | 0,00 | 0,00 | 0,00 | 2.695,80 |
| 2013-Fundo Municipal de Educação | 1.459,42 | 0,00 | 0,00 | 0,00 | 1.459,42 |
| 2013-Fundo de Desenv. da Educ. Basica - FU | 400,00 | 0,00 | 0,00 | 0,00 | 400,00 |
| 2013-Secretaria de Obras | 0,00 | 0,00 | 0,00 | 0,00 | 0,00 |
| 2013-Fundo Munic. de Assistência Social- | 1.922,22 | 0,00 | 0,00 | 0,00 | 1.922,22 |
| 2013-Obrigações do Tesouro Municipal | 336,60 | 0,00 | 0,00 | 0,00 | 336,60 |
| 2014-Secretaria de Administração | 384,94 | 0,00 | 0,00 | 0,00 | 384,94 |
| 2014-Secretaria de Saúde | 21.374,22 | 0,00 | 0,00 | 0,00 | 21.374,22 |

RREO - ANEXO 7 (LRF, Art 53, inciso V)

R\$ 1,00

| PODER / ÓRGÃO | RESTOS A PAGAR PROCESSADOS E NÃO PROCESSADOS LIQUIDADOS EM EXERCÍCIOS ANTERIORES | | | | |
|--|---|--------------------------------------|--------------|-------------------|----------------------------|
| | INSCRITOS | | PAGOS (c) | CANCELADOS (d) | SALDO (e) = (a+b)-(c+d) |
| | EM EXERCÍCIOS ANTERIORES (a) | EM 31 DE DEZ. EXERC. ANTERIOR (b) | | | |
| 2014-Fundo Municipal de Saúde | 16.052,67 | 0,00 | 0,00 | 0,00 | 16.052,67 |
| 2014-Secretaria de Educação | 0,00 | 0,00 | 0,00 | 0,00 | 0,00 |
| 2014-Fundo Municipal de Educação | 8.659,98 | 0,00 | 0,00 | 0,00 | 8.659,98 |
| 2014-Secretaria de Obras | 1.660,80 | 0,00 | 0,00 | 0,00 | 1.660,80 |
| 2014-Sec.de Infraestrutura Meio Ambiente | 5.040,00 | 0,00 | 0,00 | 0,00 | 5.040,00 |
| 2014-Fundo Munic.da Assistência Social - | 510,00 | 0,00 | 0,00 | 0,00 | 510,00 |
| 2014-Brigações do Tesouro Municipal | 3.000,00 | 0,00 | 0,00 | 0,00 | 3.000,00 |
| 2015-Secretaria de Administração | 3.517,40 | 0,00 | 0,00 | 0,00 | 3.517,40 |
| 2015-Secretaria de Saúde | 14.132,48 | 0,00 | 0,00 | 0,00 | 14.132,48 |
| 2015-Fundo Municipal de Saúde | 21.869,65 | 0,00 | 0,00 | 0,00 | 21.869,65 |
| 2015-Fundo Municipal de Educação | 5.200,00 | 0,00 | 0,00 | 0,00 | 5.200,00 |
| 2015-Fundo de Desenv.da Educ.Básica - FU | 0,00 | 0,00 | 0,00 | 0,00 | 0,00 |
| 2015-Secretaria de Obras | 1.448,00 | 0,00 | 0,00 | 0,00 | 1.448,00 |
| 2015-Sec.de Infraestrutura Meio Ambiente | 275,00 | 0,00 | 0,00 | 0,00 | 275,00 |
| 2015-Secretaria de Transportes e Comunic | 148,00 | 0,00 | 0,00 | 0,00 | 148,00 |
| 2015-Fundo Mun.Dir.Criança/Adolescente-F | 510,00 | 0,00 | 0,00 | 0,00 | 510,00 |
| 2015-Fundo Munic.da Assistência Social - | 9.099,60 | 0,00 | 0,00 | 0,00 | 9.099,60 |
| 2015-Saae - Serviço Autônomo de Água e E | 5.909,00 | 0,00 | 0,00 | 0,00 | 5.909,00 |
| 2016-Gabinete do Prefeito | 13.160,00 | 0,00 | 0,00 | 0,00 | 13.160,00 |
| 2016-Secretaria de Administração e Finan | 5.220,00 | 0,00 | 0,00 | 0,00 | 5.220,00 |
| 2016-Secretaria de Saúde | 5.442,50 | 0,00 | 0,00 | 0,00 | 5.442,50 |
| 2016-Fundo Municipal de Educação | 25.205,00 | 0,00 | 0,00 | 0,00 | 25.205,00 |
| 2016-Secretaria de Educação | 1.689,75 | 0,00 | 0,00 | 0,00 | 1.689,75 |
| 2016-Fundo Municipal de Educação | 1.539,00 | 0,00 | 0,00 | 0,00 | 1.539,00 |
| 2016-Fundo de Desenv.da Educ.Básica - FU | 49.196,00 | 0,00 | 0,00 | 0,00 | 49.196,00 |
| 2016-Sec.de Obras,Inf.Meio Amb.e Rec.Híd | 115.380,68 | 0,00 | 0,00 | 0,00 | 115.380,68 |
| 2016-Secretaria de Transportes e Comunic | 708,00 | 0,00 | 0,00 | 0,00 | 708,00 |
| 2016-Fundo Mun.Dir.Criança/Adolescente-F | 527,00 | 0,00 | 0,00 | 0,00 | 527,00 |
| 2016-Fundo Munic.da Assistência Social - | 8.280,00 | 0,00 | 0,00 | 0,00 | 8.280,00 |

RREO - ANEXO 7 (LRF, Art 53, inciso V)

R\$ 1,00

| PODER / ÓRGÃO | RESTOS A PAGAR PROCESSADOS E NÃO PROCESSADOS LIQUIDADOS EM EXERCÍCIOS ANTERIORES | | | | |
|---|---|---|--------------|-------------------|----------------------------|
| | INSCRITOS | | PAGOS (c) | CANCELADOS (d) | SALDO (e) = (a+b)-(c+d) |
| | EM EXERCÍCIOS ANTERIORES (a) | EM 31 DE DEZ. EXERC. ANTERIOR (b) | | | |
| 2016-Saae - Serviço Autônomo de Água e E | 9.926,40 | 0,00 | 0,00 | 0,00 | 9.926,40 |
| 2016-Obrigações do Tesouro Municipal | 908,37 | 0,00 | 0,00 | 0,00 | 908,37 |
| 2017-Gabinete do Prefeito | 13.180,00 | 0,00 | 0,00 | 0,00 | 13.180,00 |
| 2017-Secretaria de Saúde | 7.403,66 | 0,00 | 0,00 | 0,00 | 7.403,66 |
| 2017-Fundo Municipal de Saúde | 26.900,65 | 0,00 | 0,00 | 0,00 | 26.900,65 |
| 2017-Secretaria de Educação | 2.639,04 | 0,00 | 0,00 | 0,00 | 2.639,04 |
| 2017-Fundo Municipal de Educação | 0,00 | 0,00 | 0,00 | 0,00 | 0,00 |
| 2017-Fundo de Desenv. da Educ. Basica - FU | 2.140,00 | 0,00 | 0,00 | 0,00 | 2.140,00 |
| 2017-Sec. de Esporte, Cultura e Juventud | 8.000,00 | 0,00 | 0,00 | 0,00 | 8.000,00 |
| 2017-Sec. de Obras, Inf. Meio Amb. e Rec. Hid | 3.261,00 | 0,00 | 0,00 | 0,00 | 3.261,00 |
| 2017-Secretaria de Transportes e Comunic | 430,00 | 0,00 | 0,00 | 0,00 | 430,00 |
| 2017-Secretaria de Desenvolvimento Agrar | 225,00 | 0,00 | 0,00 | 0,00 | 225,00 |
| 2017-Fundo Mun. Dir. Criança/Adolescente-F | 1.053,80 | 0,00 | 0,00 | 0,00 | 1.053,80 |
| 2017-Fundo Munic. da Assistência Social - | 1.663,10 | 0,00 | 0,00 | 0,00 | 1.663,10 |
| 2017-Saae - Serviço Autônomo de Água e E | 24.439,30 | 0,00 | 0,00 | 0,00 | 24.439,30 |
| 2018-Secretaria de Administração e Finan | 1.600,42 | 0,00 | 0,00 | 0,00 | 1.600,42 |
| 2018-Secretaria de Saúde | 4.996,75 | 0,00 | 0,00 | 0,00 | 4.996,75 |
| 2018-Fundo Municipal de Saúde | 2.109,38 | 0,00 | 0,00 | 0,00 | 2.109,38 |
| 2018-Secretaria de Educação | 2.718,34 | 0,00 | 0,00 | 0,00 | 2.718,34 |
| 2018-Fundo de Desenv. da Educ. Basica - FU | 0,00 | 0,00 | 0,00 | 0,00 | 0,00 |
| 2018-Sec. de Esporte, Cultura e Juventud | 2.500,00 | 0,00 | 0,00 | 0,00 | 2.500,00 |
| 2018-Sec. de Obras, Inf. e Recursos Hídric | 3.433,10 | 0,00 | 0,00 | 0,00 | 3.433,10 |
| 2018-Secretaria de Transportes e Comunic | 300,00 | 0,00 | 0,00 | 0,00 | 300,00 |
| 2018-Fundo Munic. da Assistência Social - | 1.900,00 | 0,00 | 0,00 | 0,00 | 1.900,00 |
| 2018-Fundo Municipal da Seguridade Socia | 5.510,72 | 0,00 | 0,00 | 0,00 | 5.510,72 |
| 2018-SAAE - Serviço Autônomo de Água e E | 2.930,10 | 0,00 | 0,00 | 0,00 | 2.930,10 |
| 2019-Secretaria de Administração e Finan | 0,00 | 0,00 | 0,00 | 0,00 | 0,00 |
| 2019-Secretaria de Saúde | 0,00 | 0,00 | 0,00 | 0,00 | 0,00 |
| 2019-Fundo Municipal de Saúde | 6.783,25 | 0,00 | 0,00 | 0,00 | 6.783,25 |

RREO - ANEXO 7 (LRF, Art. 53, inciso V)

R\$ 1,00

| PODER / ÓRGÃO | RESTOS A PAGAR PROCESSADOS E NÃO PROCESSADOS LIQUIDADOS EM EXERCÍCIOS ANTERIORES | | | | |
|--|---|--------------------------------------|--------------|-------------------|----------------------------|
| | INSCRITOS | | PAGOS (c) | CANCELADOS (d) | SALDO (e) = (a+b)-(c+d) |
| | EM EXERCÍCIOS ANTERIORES (a) | EM 31 DE DEZ. EXERC. ANTERIOR (b) | | | |
| 2019-Fundo Municipal de Educação | 970,00 | 0,00 | 0,00 | 0,00 | 970,00 |
| 2019-Fundo de Desenv. da Educ. Básica - FU | 0,00 | 0,00 | 0,00 | 0,00 | 0,00 |
| 2019-Sec. de Esporte, Cultura e Juventud | 0,00 | 0,00 | 0,00 | 0,00 | 0,00 |
| 2019-Sec. de Obras, Inf. e Recursos Hídric | 15.143,69 | 0,00 | 0,00 | 0,00 | 15.143,69 |
| 2019-Secretaria de Transportes e Comunic | 0,00 | 0,00 | 0,00 | 0,00 | 0,00 |
| 2019-Fundo Munic. da Assistência Social - | 6.431,90 | 0,00 | 0,00 | 0,00 | 6.431,90 |
| 2019-SAAE - Serviço Autônomo de Água e E | 1.411,00 | 0,00 | 0,00 | 0,00 | 1.411,00 |
| 2019-Manut.Func. do Fundo do Meio Ambien | 0,00 | 0,00 | 0,00 | 0,00 | 0,00 |
| 2020-Gabinete do Prefeito | 437,58 | 0,00 | 0,00 | 0,00 | 437,58 |
| 2020-Secretaria de Administração e Finan | 923,78 | 0,00 | 0,00 | 0,00 | 923,78 |
| 2020-Secretaria de Saúde | 1.160,34 | 0,00 | 0,00 | 0,00 | 1.160,34 |
| 2020-Fundo Municipal de Saúde | 252.338,74 | 0,00 | 0,00 | 0,00 | 252.338,74 |
| 2020-Fundo de Desenv. da Educ. Básica - FU | 1.787,06 | 0,00 | 0,00 | 0,00 | 1.787,06 |
| 2020-Sec. de Esporte, Cultura e Juventud | 2.650,00 | 0,00 | 0,00 | 0,00 | 2.650,00 |
| 2020-Sec. de Obras, Inf. e Recursos Hídric | 632,06 | 0,00 | 0,00 | 0,00 | 632,06 |
| 2020-Secretaria de Transportes e Comunic | 48,62 | 0,00 | 0,00 | 0,00 | 48,62 |
| 2020-Secretaria de Desenv. Agrar | 194,48 | 0,00 | 0,00 | 0,00 | 194,48 |
| 2020-Fundo Mun. Dir. Criança/Adolescente-F | 80,00 | 0,00 | 0,00 | 0,00 | 80,00 |
| 2020-Fundo Munic. da Assistência Social - | 7.105,00 | 0,00 | 0,00 | 0,00 | 7.105,00 |
| 2020-SAAE - Serviço Autônomo de Água e E | 18.721,99 | 0,00 | 0,00 | 0,00 | 18.721,99 |
| 2021-Gabinete do Prefeito | 0,00 | 2.815,23 | 2.815,23 | 0,00 | 0,00 |
| 2021-Secretaria de Administração e Finan | 0,00 | 33.100,45 | 33.100,45 | 0,00 | 0,00 |
| 2021-Secretaria de Saúde | 0,00 | 54.296,88 | 53.846,88 | 0,00 | 450,00 |
| 2021-Fundo Municipal de Saúde | 0,00 | 761.499,88 | 730.512,68 | 0,00 | 30.987,20 |
| 2021-Fundo Municipal de Educação | 0,00 | 26.025,23 | 26.025,23 | 0,00 | 0,00 |
| 2021-Fundo de Desenv. da Educ. Básica - FU | 0,00 | 2.545.913,84 | 2.545.913,84 | 0,00 | 0,00 |
| 2021-Sec. de Esporte, Cultura e Turismo | 0,00 | 8.090,00 | 8.090,00 | 0,00 | 0,00 |
| 2021-Sec. de Obras, Inf. e Recursos Hídric | 0,00 | 221.897,88 | 218.398,68 | 0,00 | 3.499,20 |
| 2021-Secretaria de Transportes e Comunic | 0,00 | 17.118,04 | 17.118,04 | 0,00 | 0,00 |

RREO - ANEXO 7 (LRF, Art 53, inciso V)

R\$ 1,00

| PODER / ÓRGÃO | RESTOS A PAGAR PROCESSADOS E NÃO PROCESSADOS LIQUIDADOS EM EXERCÍCIOS ANTERIORES | | | | | SALDO (e) = (a+b)-(c+d) |
|---|---|---|---------------------|-------------------|---------------------|----------------------------|
| | INSCRITOS | | PAGOS (c) | CANCELADOS (d) | | |
| | EM EXERCÍCIOS ANTERIORES (a) | EM 31 DE DEZ. EXERC. ANTERIOR (b) | | | | |
| 2021-Secretaria de Desenvolvimento Agrar | 0,00 | 980,00 | 980,00 | 0,00 | 0,00 | |
| 2021-Secretaria de Assistência Social e | 0,00 | 13.638,00 | 13.638,00 | 0,00 | 0,00 | |
| 2021-Fundo Munic. da Assistência Social - | 0,00 | 47.081,72 | 24.581,72 | 0,00 | 22.500,00 | |
| 2021-SAAE - Serviço Autônomo de Água e E | 0,00 | 12.139,01 | 11.981,61 | 0,00 | 157,40 | |
| 2021-Manut.Func. do Fundo do Meio Ambien | 0,00 | 35.384,99 | 35.384,99 | 0,00 | 0,00 | |
| Legislativo | 0,00 | 0,00 | 0,00 | 0,00 | 0,00 | |
| RESTOS A PAGAR (INTRA-ORÇAMENTÁRIO (II)) | 0,00 | 0,00 | 0,00 | 0,00 | 0,00 | |
| TOTAL (III)=(I)+(II) | 2.719.756,44 | 3.779.981,15 | 3.722.387,35 | 0,00 | 2.777.350,24 | |

RREO - ANEXO 7 (LRF, Art. 53, inciso V)

R\$ 1,00

| PODER / ÓRGÃO | RESTOS A PAGAR NÃO PROCESSADOS | | | | | | | SALDO TOTAL (l) = (e)+(k) |
|--|---------------------------------|--------------------------------------|-------------------|--------------|-------------------|----------------------------|--------------|------------------------------|
| | INSCRITOS | | LIQUIDADOS (h) | PAGOS (i) | CANCELADOS (j) | SALDO (k) = (f+g)-(i+j) | | |
| | EM EXERCÍCIOS ANTERIORES (f) | EM 31 DE DEZ. EXERC. ANTERIOR (g) | | | | | | |
| RESTOS A PAGAR (EXCETO INTRA-ORÇAMENTÁRIO (I)) | 5.232.517,42 | 931.182,78 | 993.870,98 | 993.810,36 | 0,00 | 5.169.889,84 | 7.947.240,08 | |
| Executivo | 5.232.517,42 | 931.182,78 | 993.870,98 | 993.810,36 | 0,00 | 5.169.889,84 | 7.947.240,08 | |
| 2004-SECRETARIA DE ADMINISTRAÇÃO E FINAN | 0,00 | 0,00 | 0,00 | 0,00 | 0,00 | 0,00 | 1.614.872,67 | |
| 2005-SECRETARIA DE ADMINISTRAÇÃO E FINAN | 0,00 | 0,00 | 0,00 | 0,00 | 0,00 | 0,00 | 6.283,50 | |
| 2005-SECRETARIA DE OBRAS, COMERCIO E TRA | 0,00 | 0,00 | 0,00 | 0,00 | 0,00 | 0,00 | 2.103,00 | |
| 2005-SECRETARIA DE SAÚDE | 0,00 | 0,00 | 0,00 | 0,00 | 0,00 | 0,00 | 7.096,90 | |
| 2005-SECRETARIA DE EDUCAÇÃO, CULTURA E D | 0,00 | 0,00 | 0,00 | 0,00 | 0,00 | 0,00 | 6.201,80 | |
| 2006-SECRETARIA DE ADMINISTRAÇÃO E FINAN | 0,00 | 0,00 | 0,00 | 0,00 | 0,00 | 0,00 | 1.160,67 | |
| 2006-FUNDO MUNICIPAL DE SAÚDE | 0,00 | 0,00 | 0,00 | 0,00 | 0,00 | 0,00 | 3.972,50 | |
| 2006-FUNDO MUNICIPAL DE EDUCAÇÃO | 0,00 | 0,00 | 0,00 | 0,00 | 0,00 | 0,00 | 13.379,46 | |
| 2006-FUNDO MUNICIPAL DE EDUCAÇÃO | 0,00 | 0,00 | 0,00 | 0,00 | 0,00 | 0,00 | 1.040,00 | |
| 2006-FUNDO DE MAN.DESENV.DO ENS.FUND.-FU | 0,00 | 0,00 | 0,00 | 0,00 | 0,00 | 0,00 | 60,00 | |
| 2006-SEC.AGRIC.ABAST.REC.HIDRÍCOS E MEIO | 0,00 | 0,00 | 0,00 | 0,00 | 0,00 | 0,00 | 1.040,00 | |
| 2006-FUNDO MUNICIPAL DE ASSISTÊNCIA SOCI | 0,00 | 0,00 | 0,00 | 0,00 | 0,00 | 0,00 | 6.890,20 | |
| 2007-SEC. DE OBRAS, COMERCIO E TRANSPORT | 0,00 | 0,00 | 0,00 | 0,00 | 0,00 | 0,00 | 19.390,23 | |
| 2007-FUNDO MUNICIPAL DE SAÚDE | 0,00 | 0,00 | 0,00 | 0,00 | 0,00 | 0,00 | 2.061,00 | |
| 2007-SEC. DE EDUCAÇÃO, CULTURA E DESPORT | 0,00 | 0,00 | 0,00 | 0,00 | 0,00 | 0,00 | 6.905,01 | |
| 2007-FUNDO MUNICIPAL DE EDUCAÇÃO | 0,00 | 0,00 | 0,00 | 0,00 | 0,00 | 0,00 | 500,00 | |
| 2007-SECRETARIA DE AÇÃO SOCIAL E TRABALH | 500,00 | 0,00 | 0,00 | 0,00 | 0,00 | 500,00 | 2.648,00 | |
| 2007-FUNDO MUNIC. DE ASSISTÊNCIA SOCIAL- | 0,00 | 0,00 | 0,00 | 0,00 | 0,00 | 0,00 | 500,00 | |
| 2008-SECRETARIA DE ADMINISTRAÇÃO E FINAN | 0,00 | 0,00 | 0,00 | 0,00 | 0,00 | 0,00 | 37.871,44 | |
| 2008-SEC. DE OBRAS, COMUNICAÇÃO E TRANSP | 0,00 | 0,00 | 0,00 | 0,00 | 0,00 | 0,00 | 11.513,00 | |
| 2008-SECRETARIA DE SAÚDE | 0,00 | 0,00 | 0,00 | 0,00 | 0,00 | 0,00 | 2.740,70 | |
| 2008-SEC. DE EDUCAÇÃO, CULTURA E DESPORT | 0,00 | 0,00 | 0,00 | 0,00 | 0,00 | 0,00 | 600,00 | |
| 2008-FUNDO MUNIC. DE ASSISTÊNCIA SOCIAL- | 0,00 | 0,00 | 0,00 | 0,00 | 0,00 | 0,00 | 2.960,00 | |
| 2009-SECRETARIA DE SAÚDE | 0,00 | 0,00 | 0,00 | 0,00 | 0,00 | 0,00 | 1.779,00 | |
| 2009-FUNDO MUNICIPAL DE SAÚDE | 0,00 | 0,00 | 0,00 | 0,00 | 0,00 | 0,00 | 2.632,60 | |
| 2009-FUNDO DE DESENV.DA EDUC.BASICA - FU | 0,00 | 0,00 | 0,00 | 0,00 | 0,00 | 0,00 | 1.436.152,15 | |
| 2009-SEC. DE OBRAS E RECURSOS HÍDRICOS | 1.395.997,75 | 0,00 | 0,00 | 0,00 | 0,00 | 1.395.997,75 | | |

RREO - ANEXO 7 (LRF, Art 53, inciso V)

R\$ 1,00

| PODER / ÓRGÃO | RESTOS A PAGAR NÃO PROCESSADOS | | | | | | | | | |
|--|------------------------------------|---|-------------------|--------------|-------------------|----------------------------|---------------------------------|--|--|--|
| | INSCRITOS | | LIQUIDADOS (h) | PAGOS (i) | CANCELADOS (j) | SALDO (k) = (f+g)-(i+j) | SALDO TOTAL (l) = (e)+(k) | | | |
| | EM EXERCÍCIOS ANTERIORES (f) | EM 31 DE DEZ. EXERC. ANTERIOR (g) | | | | | | | | |
| 2010-GABINETE DO PREFEITO | 0,00 | 0,00 | 0,00 | 0,00 | 0,00 | 0,00 | 180,00 | | | |
| 2010-SECRETARIA DE EDUCAÇÃO | 0,00 | 0,00 | 0,00 | 0,00 | 0,00 | 0,00 | 20.428,00 | | | |
| 2010-FUNDO MUNICIPAL DE EDUCAÇÃO | 12.800,00 | 0,00 | 0,00 | 0,00 | 0,00 | 12.800,00 | 12.800,00 | | | |
| 2010-SEC. DE OBRAS E RECURSOS HÍDRICOS | 168.694,07 | 0,00 | 0,00 | 0,00 | 0,00 | 168.694,07 | 189.816,43 | | | |
| 2011-SECRETARIA DE SAÚDE | 0,00 | 0,00 | 0,00 | 0,00 | 0,00 | 0,00 | 213,40 | | | |
| 2011-FUNDO MUNICIPAL DE SAÚDE | 0,00 | 0,00 | 0,00 | 0,00 | 0,00 | 0,00 | 427,22 | | | |
| 2011-FUNDO MUNICIPAL DE EDUCAÇÃO | 0,00 | 0,00 | 0,00 | 0,00 | 0,00 | 0,00 | 18.350,00 | | | |
| 2011-SEC. DE OBRAS E RECURSOS HÍDRICOS | 0,00 | 0,00 | 0,00 | 0,00 | 0,00 | 0,00 | 4.266,20 | | | |
| 2011-SEC. DE INFRAESTRUTURA MEIO AMBIENTE | 0,04 | 0,00 | 0,00 | 0,00 | 0,00 | 0,04 | 0,04 | | | |
| 2012-GABINETE DO PREFEITO | 0,00 | 0,00 | 0,00 | 0,00 | 0,00 | 0,00 | 6.063,75 | | | |
| 2012-SECRETARIA DE ADMINISTRAÇÃO | 0,00 | 0,00 | 0,00 | 0,00 | 0,00 | 0,00 | 5.433,00 | | | |
| 2012-SECRETARIA DE SAÚDE | 0,00 | 0,00 | 0,00 | 0,00 | 0,00 | 0,00 | 7.539,65 | | | |
| 2012-FUNDO MUNICIPAL DE SAÚDE | 9.693,60 | 0,00 | 0,00 | 0,00 | 0,00 | 9.693,60 | 19.942,01 | | | |
| 2012-FUNDO DE DESENV. DA EDUC. BÁSICA - FU | 0,00 | 0,00 | 0,00 | 0,00 | 0,00 | 0,00 | 22.293,11 | | | |
| 2012-SEC. DE OBRAS E RECURSOS HÍDRICOS | 15.339,06 | 0,00 | 0,00 | 0,00 | 0,00 | 15.339,06 | 15.339,06 | | | |
| 2012-SEC. DE OBRAS E RECURSOS HÍDRICOS | 2.360,00 | 0,00 | 0,00 | 0,00 | 0,00 | 2.360,00 | 2.360,00 | | | |
| 2012-SEC. DE INFRAESTRUTURA MEIO AMBIENTE | 47.600,00 | 0,00 | 0,00 | 0,00 | 0,00 | 47.600,00 | 49.100,00 | | | |
| 2012-SECRETARIA DE DESENVOLVIMENTO AGRAR | 0,00 | 0,00 | 0,00 | 0,00 | 0,00 | 0,00 | 540,00 | | | |
| 2013-Gabinete do Prefeito | 0,00 | 0,00 | 0,00 | 0,00 | 0,00 | 0,00 | 2.735,93 | | | |
| 2013-Secretaria de Administração | 0,00 | 0,00 | 0,00 | 0,00 | 0,00 | 0,00 | 3.592,00 | | | |
| 2013-Secretaria de Saúde | 0,00 | 0,00 | 0,00 | 0,00 | 0,00 | 0,00 | 2.695,80 | | | |
| 2013-Fundo Municipal de Saúde | 0,00 | 0,00 | 0,00 | 0,00 | 0,00 | 0,00 | 1.459,42 | | | |
| 2013-Fundo Municipal de Educação | 0,00 | 0,00 | 0,00 | 0,00 | 0,00 | 0,00 | 400,00 | | | |
| 2013-Fundo de Desenv. da Educ. Básica - FU | 14.514,72 | 0,00 | 0,00 | 0,00 | 0,00 | 14.514,72 | 14.514,72 | | | |
| 2013-Secretaria de Obras | 0,00 | 0,00 | 0,00 | 0,00 | 0,00 | 0,00 | 1.922,22 | | | |
| 2013-Fundo Munic. de Assistência Social - | 0,00 | 0,00 | 0,00 | 0,00 | 0,00 | 0,00 | 336,60 | | | |
| 2013-Obrigações do Tesouro Municipal | 0,00 | 0,00 | 0,00 | 0,00 | 0,00 | 0,00 | 12.084,92 | | | |
| 2014-Secretaria de Administração | 12.084,92 | 0,00 | 0,00 | 0,00 | 0,00 | 12.084,92 | 12.469,86 | | | |
| 2014-Secretaria de Saúde | 62.000,00 | 0,00 | 0,00 | 0,00 | 0,00 | 62.000,00 | 83.374,22 | | | |
| 2014-Fundo Municipal de Saúde | 0,00 | 0,00 | 0,00 | 0,00 | 0,00 | 0,00 | 16.052,67 | | | |
| 2014-Secretaria de Educação | 70.932,20 | 0,00 | 0,00 | 0,00 | 0,00 | 70.932,20 | 70.932,20 | | | |

RREO - ANEXO 7 (LRF, Art. 53, inciso V)

R\$ 1,00

| PODER / ÓRGÃO | RESTOS A PAGAR NÃO PROCESSADOS | | | | | | | | | |
|--|------------------------------------|---|-------------------|--------------|-------------------|----------------------------|---------------------------------|--|--|--|
| | INSCRITOS | | LIQUIDADOS (h) | PAGOS (i) | CANCELADOS (j) | SALDO (k) = (f+g)-(i+j) | SALDO TOTAL (l) = (e)+(k) | | | |
| | EM EXERCÍCIOS ANTERIORES (f) | EM 31 DE DEZ. EXERC. ANTERIOR (g) | | | | | | | | |
| 2014-Fundo Municipal de Educação | 24.013,35 | 0,00 | 0,00 | 0,00 | 0,00 | 24.013,35 | 32.673,33 | | | |
| 2014-Secretaria de Obras | 410.164,37 | 0,00 | 0,00 | 0,00 | 0,00 | 410.164,37 | 411.825,17 | | | |
| 2014-Sec.de Infraestrutura Meio Ambiente | 0,00 | 0,00 | 0,00 | 0,00 | 0,00 | 0,00 | 5.040,00 | | | |
| 2014-Fundo Munic.da Assistência Social - | 0,00 | 0,00 | 0,00 | 0,00 | 0,00 | 0,00 | 510,00 | | | |
| 2014-Obrigações do Tesouro Municipal | 0,00 | 0,00 | 0,00 | 0,00 | 0,00 | 0,00 | 3.000,00 | | | |
| 2015-Secretaria de Administração | 0,00 | 0,00 | 0,00 | 0,00 | 0,00 | 0,00 | 3.517,40 | | | |
| 2015-Secretaria de Saúde | 0,00 | 0,00 | 0,00 | 0,00 | 0,00 | 0,00 | 14.132,48 | | | |
| 2015-Fundo Municipal de Saúde | 922,96 | 0,00 | 0,00 | 0,00 | 0,00 | 922,96 | 22.792,61 | | | |
| 2015-Fundo Municipal de Educação | 3.950,00 | 0,00 | 0,00 | 0,00 | 0,00 | 3.950,00 | 9.150,00 | | | |
| 2015-Fundo de Desenv.da Educ.Básica - FU | 98.240,80 | 0,00 | 0,00 | 0,00 | 0,00 | 98.240,80 | 98.240,80 | | | |
| 2015-Secretaria de Obras | 0,00 | 0,00 | 0,00 | 0,00 | 0,00 | 0,00 | 1.448,00 | | | |
| 2015-Sec.de Infraestrutura Meio Ambiente | 66.451,30 | 0,00 | 0,00 | 0,00 | 0,00 | 66.451,30 | 66.726,30 | | | |
| 2015-Secretaria de Transportes e Comunic | 0,00 | 0,00 | 0,00 | 0,00 | 0,00 | 0,00 | 148,00 | | | |
| 2015-Fundo Mun.Dir.Criança/Adolescente-F | 0,00 | 0,00 | 0,00 | 0,00 | 0,00 | 0,00 | 510,00 | | | |
| 2015-Fundo Munic.da Assistência Social - | 0,00 | 0,00 | 0,00 | 0,00 | 0,00 | 0,00 | 9.099,60 | | | |
| 2015-Saae - Serviço Autônomo de Água e E | 0,00 | 0,00 | 0,00 | 0,00 | 0,00 | 0,00 | 5.909,00 | | | |
| 2016-Gabinete do Prefeito | 0,00 | 0,00 | 0,00 | 0,00 | 0,00 | 0,00 | 13.160,00 | | | |
| 2016-Secretaria de Administração e Finan | 0,00 | 0,00 | 0,00 | 0,00 | 0,00 | 0,00 | 5.220,00 | | | |
| 2016-Secretaria de Saúde | 0,00 | 0,00 | 0,00 | 0,00 | 0,00 | 0,00 | 5.442,50 | | | |
| 2016-Fundo Municipal de Saúde | 0,00 | 0,00 | 0,00 | 0,00 | 0,00 | 0,00 | 25.205,00 | | | |
| 2016-Secretaria de Educação | 222.190,09 | 0,00 | 0,00 | 0,00 | 0,00 | 222.190,09 | 223.879,84 | | | |
| 2016-Fundo Municipal de Educação | 0,00 | 0,00 | 0,00 | 0,00 | 0,00 | 0,00 | 1.539,00 | | | |
| 2016-Fundo de Desenv.da Educ.Básica - FU | 10.255,29 | 0,00 | 0,00 | 0,00 | 0,00 | 10.255,29 | 59.451,29 | | | |
| 2016-Sec.de Obras,Inf.Meio Amb.e Rec.Hid | 242.923,40 | 0,00 | 0,00 | 0,00 | 0,00 | 242.923,40 | 358.304,08 | | | |
| 2016-Secretaria de Transportes e Comunic | 0,00 | 0,00 | 0,00 | 0,00 | 0,00 | 0,00 | 708,00 | | | |
| 2016-Fundo Mun.Dir.Criança/Adolescente-F | 0,00 | 0,00 | 0,00 | 0,00 | 0,00 | 0,00 | 527,00 | | | |
| 2016-Fundo Munic.da Assistência Social - | 0,00 | 0,00 | 0,00 | 0,00 | 0,00 | 0,00 | 8.280,00 | | | |
| 2016-Saae - Serviço Autônomo de Água e E | 0,00 | 0,00 | 0,00 | 0,00 | 0,00 | 0,00 | 9.926,40 | | | |
| 2016-Obrigações do Tesouro Municipal | 0,00 | 0,00 | 0,00 | 0,00 | 0,00 | 0,00 | 908,37 | | | |
| 2017-Gabinete do Prefeito | 0,00 | 0,00 | 0,00 | 0,00 | 0,00 | 0,00 | 13.180,00 | | | |

REO - ANEXO 7 (LRF, Art. 53, inciso V)

R\$ 1,00

| PODER / ÓRGÃO | RESTOS A PAGAR NÃO PROCESSADOS | | | | | | | | | |
|---|------------------------------------|---|-------------------|--------------|-------------------|----------------------------|---------------------------------|--|--|--|
| | INSCRITOS | | LIQUIDADOS (h) | PAGOS (i) | CANCELADOS (j) | SALDO (k) = (f+g)-(i+j) | SALDO TOTAL (l) = (e)+(k) | | | |
| | EM EXERCÍCIOS ANTERIORES (f) | EM 31 DE DEZ. EXERC. ANTERIOR (g) | | | | | | | | |
| 2017-Secretaria de Saúde | 0,00 | 0,00 | 0,00 | 0,00 | 0,00 | 0,00 | 7.403,66 | | | |
| 2017-Fundo Municipal de Saúde | 0,00 | 0,00 | 0,00 | 0,00 | 0,00 | 0,00 | 26.900,65 | | | |
| 2017-Secretaria de Educação | 0,00 | 0,00 | 0,00 | 0,00 | 0,00 | 0,00 | 2.639,04 | | | |
| 2017-Fundo Municipal de Educação | 216,00 | 0,00 | 0,00 | 0,00 | 0,00 | 216,00 | 216,00 | | | |
| 2017-Fundo de Desenv. da Educ. Básica - FU | 0,00 | 0,00 | 0,00 | 0,00 | 0,00 | 0,00 | 2.140,00 | | | |
| 2017-Sec. de Esporte, Cultura e Juventud | 0,00 | 0,00 | 0,00 | 0,00 | 0,00 | 0,00 | 8.000,00 | | | |
| 2017-Sec. de Obras, Inf. Meio Amb. e Rec. Hid | 1.987,12 | 0,00 | 0,00 | 0,00 | 0,00 | 1.987,12 | 5.248,12 | | | |
| 2017-Secretaria de Transportes e Comunic | 0,00 | 0,00 | 0,00 | 0,00 | 0,00 | 0,00 | 430,00 | | | |
| 2017-Secretaria de Desenvolvimento Agrar | 0,00 | 0,00 | 0,00 | 0,00 | 0,00 | 0,00 | 225,00 | | | |
| 2017-Fundo Mun. Dir. Criança/Adolescente-F | 0,00 | 0,00 | 0,00 | 0,00 | 0,00 | 0,00 | 1.053,80 | | | |
| 2017-Fundo Munic. da Assistência Social - | 0,00 | 0,00 | 0,00 | 0,00 | 0,00 | 0,00 | 1.663,10 | | | |
| 2017-Saae - Serviço Autônomo de Água e E | 0,00 | 0,00 | 0,00 | 0,00 | 0,00 | 0,00 | 24.439,30 | | | |
| 2018-Secretaria de Administração e Finan | 3.000,00 | 0,00 | 0,00 | 0,00 | 0,00 | 3.000,00 | 4.600,42 | | | |
| 2018-Secretaria de Saúde | 0,00 | 0,00 | 0,00 | 0,00 | 0,00 | 0,00 | 4.996,75 | | | |
| 2018-Fundo Municipal de Saúde | 0,00 | 0,00 | 0,00 | 0,00 | 0,00 | 0,00 | 2.109,38 | | | |
| 2018-Secretaria de Educação | 0,00 | 0,00 | 0,00 | 0,00 | 0,00 | 0,00 | 2.718,34 | | | |
| 2018-Fundo de Desenv. da Educ. Básica - FU | 6.072,14 | 0,00 | 0,00 | 0,00 | 0,00 | 6.072,14 | 6.072,14 | | | |
| 2018-Sec. de Esporte, Cultura e Juventud | 0,00 | 0,00 | 0,00 | 0,00 | 0,00 | 0,00 | 2.500,00 | | | |
| 2018-Sec. de Obras, Inf. e Recursos Hidric | 275.911,25 | 0,00 | 0,00 | 0,00 | 0,00 | 275.911,25 | 279.344,35 | | | |
| 2018-Secretaria de Transportes e Comunic | 0,00 | 0,00 | 0,00 | 0,00 | 0,00 | 0,00 | 300,00 | | | |
| 2018-Fundo Munic. da Assistência Social - | 0,00 | 0,00 | 0,00 | 0,00 | 0,00 | 0,00 | 1.900,00 | | | |
| 2018-Fundo Municipal da Seguridade Socia | 0,00 | 0,00 | 0,00 | 0,00 | 0,00 | 0,00 | 5.510,72 | | | |
| 2018-SAAE - Serviço Autônomo de Água e E | 0,00 | 0,00 | 0,00 | 0,00 | 0,00 | 0,00 | 2.930,10 | | | |
| 2019-Secretaria de Administração e Finan | 2.259,91 | 0,00 | 0,00 | 0,00 | 0,00 | 2.259,91 | 2.259,91 | | | |
| 2019-Secretaria de Saúde | 135,12 | 0,00 | 0,00 | 0,00 | 0,00 | 135,12 | 135,12 | | | |
| 2019-Fundo Municipal de Saúde | 47.887,35 | 0,00 | 0,00 | 0,00 | 0,00 | 47.887,35 | 54.670,60 | | | |
| 2019-Fundo Municipal de Educação | 0,00 | 0,00 | 0,00 | 0,00 | 0,00 | 0,00 | 970,00 | | | |
| 2019-Fundo de Desenv. da Educ. Básica - FU | 1.653,87 | 0,00 | 0,00 | 0,00 | 0,00 | 1.653,87 | 1.653,87 | | | |
| 2019-Sec. de Esporte, Cultura e Juventud | 2.519,00 | 0,00 | 0,00 | 0,00 | 0,00 | 2.519,00 | 2.519,00 | | | |
| 2019-Sec. de Obras, Inf. e Recursos Hidric | 666.688,76 | 0,00 | 0,00 | 0,00 | 0,00 | 666.688,76 | 681.832,45 | | | |

RREO - ANEXO 7 (LRF, Art 53, inciso V)

R\$ 1,00

| PODER / ÓRGÃO | INSCRITOS | | LIQUIDADOS (h) | PAGOS (i) | CANCELADOS (j) | SALDO (k) = (f+g)-(i+j) | SALDO TOTAL (l) = (e)+(k) |
|--|------------------------------------|---|-------------------|--------------|-------------------|----------------------------|---------------------------------|
| | EM EXERCÍCIOS ANTERIORES (f) | EM 31 DE DEZ. EXERC. ANTERIOR (g) | | | | | |
| | RESTOS A PAGAR NÃO PROCESSADOS | | | | | | |
| 2019-Secretaria de Transportes e Comunic | 1.000,00 | 0,00 | 0,00 | 0,00 | 0,00 | 1.000,00 | 1.000,00 |
| 2019-Fundo Munic.da Assistência Social - | 999,99 | 0,00 | 0,00 | 0,00 | 0,00 | 999,99 | 7.431,89 |
| 2019-SAAE - Serviço Autônomo de Água e E | 0,00 | 0,00 | 0,00 | 0,00 | 0,00 | 0,00 | 1.411,00 |
| 2019-Manut.Func. do Fundo do Meio Ambien | 2.882,34 | 0,00 | 0,00 | 0,00 | 0,00 | 2.882,34 | 2.882,34 |
| 2020-Gabinete do Prefeito | 0,00 | 0,00 | 0,00 | 0,00 | 0,00 | 0,00 | 437,58 |
| 2020-Secretaria de Administração e Finan | 0,00 | 0,00 | 0,00 | 0,00 | 0,00 | 0,00 | 923,78 |
| 2020-Secretaria de Saúde | 0,00 | 0,00 | 0,00 | 0,00 | 0,00 | 0,00 | 1.160,34 |
| 2020-Fundo Municipal de Saúde | 717.832,69 | 0,00 | 0,00 | 0,00 | 0,00 | 717.832,69 | 970.171,43 |
| 2020-Fundo de Desenv.da Educ.Basica - FU | 0,00 | 0,00 | 0,00 | 0,00 | 0,00 | 0,00 | 1.787,06 |
| 2020-Sec. de Esporte, Cultura e Juventud | 0,00 | 0,00 | 0,00 | 0,00 | 0,00 | 0,00 | 2.650,00 |
| 2020-Sec.de Obras,Inf. e Recursos Hidric | 609.898,96 | 0,00 | 137.571,63 | 137.571,63 | 0,00 | 472.327,33 | 472.959,39 |
| 2020-Secretaria de Transportes e Comunic | 0,00 | 0,00 | 0,00 | 0,00 | 0,00 | 0,00 | 48,62 |
| 2020-Secretaria de Desenvolvimento Agrar | 0,00 | 0,00 | 0,00 | 0,00 | 0,00 | 0,00 | 194,48 |
| 2020-Fundo Mun.Dir.Criança,Adolescente-F | 0,00 | 0,00 | 0,00 | 0,00 | 0,00 | 0,00 | 80,00 |
| 2020-Fundo Munic.da Assistência Social - | 0,00 | 0,00 | 0,00 | 0,00 | 0,00 | 0,00 | 7.105,00 |
| 2020-SAAE - Serviço Autônomo de Água e E | 0,00 | 0,00 | 0,00 | 0,00 | 0,00 | 0,00 | 18.771,99 |
| 2021-Gabinete do Prefeito | 0,00 | 0,00 | 0,00 | 0,00 | 0,00 | 0,00 | 0,00 |
| 2021-Secretaria de Administração e Finan | 0,00 | 85.066,74 | 83.666,74 | 83.666,74 | 0,00 | 0,00 | 0,00 |
| 2021-Secretaria de Saúde | 0,00 | 4.200,00 | 4.200,00 | 4.200,00 | 0,00 | 0,00 | 1.400,00 |
| 2021-Fundo Municipal de Saúde | 0,00 | 520.153,53 | 493.669,20 | 493.669,20 | 0,00 | 0,00 | 450,00 |
| 2021-Fundo Municipal de Educação | 0,00 | 43.485,01 | 43.485,01 | 43.424,39 | 0,00 | 26.484,33 | 57.471,53 |
| 2021-Fundo de Desenv.da Educ.Basica - FU | 0,00 | 0,20 | 0,00 | 0,00 | 0,00 | 60,62 | 60,62 |
| 2021-Sec. de Esporte, Cultura e Turismo | 0,00 | 0,00 | 0,00 | 0,00 | 0,00 | 0,20 | 0,20 |
| 2021-Sec.de Obras,Inf. e Recursos Hidric | 0,00 | 163.664,96 | 118.640,10 | 118.640,10 | 0,00 | 45.024,86 | 48.524,06 |
| 2021-Secretaria de Transportes e Comunic | 0,00 | 0,00 | 0,00 | 0,00 | 0,00 | 0,00 | 0,00 |
| 2021-Secretaria de Desenvolvimento Agrar | 0,00 | 3.500,00 | 3.500,00 | 3.500,00 | 0,00 | 0,00 | 0,00 |
| 2021-Secretaria de Assistência Social e | 0,00 | 0,00 | 0,00 | 0,00 | 0,00 | 0,00 | 0,00 |
| 2021-Fundo Munic.da Assistência Social - | 0,00 | 10.400,00 | 10.400,00 | 10.400,00 | 0,00 | 0,00 | 0,00 |
| 2021-SAAE - Serviço Autônomo de Água e E | 0,00 | 97.212,34 | 95.238,30 | 95.238,30 | 0,00 | 0,00 | 22.500,00 |
| 2021-Manut.Func. do Fundo do Meio Ambien | 0,00 | 3.500,00 | 3.500,00 | 3.500,00 | 0,00 | 1.974,04 | 2.131,44 |
| | | | | | | 0,00 | 0,00 |

RREO - ANEXO 7 (LRF, Art 53, inciso V)

R\$ 1,00

| PODER / ÓRGÃO | RESTOS A PAGAR NÃO PROCESSADOS | | | | | | | | | |
|---|------------------------------------|------------|---|-------------------|--------------|-------------------|----------------------------|---------------------------------|------|------|
| | INSCRITOS | | EM 31 DE DEZ. EXERC. ANTERIOR (g) | LIQUIDADOS (h) | PAGOS (i) | CANCELADOS (j) | SALDO (k) = (f+g)-(i+j) | SALDO TOTAL (l) = (e)+(k) | | |
| | EM EXERCÍCIOS ANTERIORES (f) | | | | | | | | | |
| Legislativo | 0,00 | 0,00 | 0,00 | 0,00 | 0,00 | 0,00 | 0,00 | 0,00 | 0,00 | 0,00 |
| RESTOS A PAGAR (INTRA-ORÇAMENTÁRIO (II)) | 0,00 | 0,00 | 0,00 | 0,00 | 0,00 | 0,00 | 0,00 | 0,00 | 0,00 | 0,00 |
| TOTAL (III) = (I)+(II) | 5.232.517,42 | 931.182,78 | 993.870,98 | 993.810,36 | 0,00 | 5.169.889,84 | 7.947.240,08 | | | |



RREO - ANEXO 7 (LRF, Art 53, inciso V)

R\$ 1,00

| PODER / ÓRGÃO | RESTOS A PAGAR PROCESSADOS E NÃO PROCESSADOS LIQUIDADOS EM EXERCÍCIOS ANTERIORES | | | | | SALDO (e) = (a+b) - (c+d) |
|---|---|---|--------------|-------------------|------|------------------------------|
| | INSCRITOS | | PAGOS (c) | CANCELADOS (d) | | |
| | EM EXERCÍCIOS ANTERIORES (a) | EM 31 DE DEZ. EXERC. ANTERIOR (b) | | | | |
| RESTOS A PAGAR (INTRA-ORÇAMENTÁRIO (II)) | 0,00 | 0,00 | 0,00 | 0,00 | 0,00 | 0,00 |


RREO - ANEXO 7 (LRF, Art 53, inciso V)


R\$ 1,00


| PODER / ÓRGÃO | RESTOS A PAGAR NÃO PROCESSADOS | | | | | | SALDO TOTAL (l) = (e)+(k) |
|--|-----------------------------------|------|-------------------|--------------|-------------------|----------------------------|------------------------------|
| | INSCRITOS | | LIQUIDADOS (h) | PAGOS (i) | CANCELADOS (j) | SALDO (k) = (f+g)-(i+j) | |
| EM EXERCÍCIOS ANTERIORES (f) | EM 31 DE DEZ. EXERC. ANTERIOR (g) | | | | | | |
| RESTOS A PAGAR (INTRA-ORÇAMENTÁRIO (II)) | 0,00 | 0,00 | 0,00 | 0,00 | 0,00 | 0,00 | 0,00 |

FONTE: SISTEMA: Aspec Informática - UNIDADE RESPONSÁVEL: Prefeitura Municipal de Ipuetiras - DATA DA EMISSÃO: 29/07/2022 - HORA DA EMISSÃO: 14:21:03

NOTAS:


 FRANCISCO SOUTO VASCONCELOS JÚNIOR
 PREFEITO


 FRANCISCO SOUTO VASCONCELOS
 SECRETÁRIO DE ADMINISTRAÇÃO E FINANÇAS


 JOSE LIMA FEITOSA
 CONTROLADOR GERAL

RREO - ANEXO 8 (LDB, Art.72)

R\$ 1,00

| RECEITAS RESULTANTE DE IMPOSTOS (Arts. 212 e 212-A da Constituição Federal) | | |
|---|-------------------------|--|
| RECEITA RESULTANTE DE IMPOSTOS (caput do art. 212 da Constituição) | PREVISÃO ATUALIZADA (a) | RECEITAS REALIZADAS Até o Bimestre (b) |
| 1 - RECEITAS DE IMPOSTOS | 1.876.941,30 | 2.163.609,56 |
| 1.1 - Receita resultante do imposto sobre a propriedade predial e territorial urbana - IPTU | 208.500,00 | 117.932,48 |
| 1.2 - Receita resultante do imposto sobre transmissão inter vivos - ITBI | 67.400,00 | 65.093,20 |
| 1.3 - Receita resultante do imposto sobre serviços de qualquer natureza - ISS | 462.241,00 | 528.992,34 |
| 1.4 - Receita resultante do imposto de renda retido na fonte - IRRF | 1.088.800,30 | 1.456.591,54 |
| 2 - RECEITA DE TRANSFERÊNCIAS CONSTITUCIONAIS E LEGAIS | 39.103.821,00 | 27.639.683,72 |
| 2.1 - Cota parte do FPM | 32.570.979,00 | 22.504.616,03 |
| 2.1.1 - Parcela referente à CF, art. 159, I, alínea b | 29.865.579,00 | 22.504.616,03 |
| 2.1.2 - Parcela referente à CF, art. 159, I, alíneas d e e | 2.705.400,00 | 0,00 |
| 2.2 - Cota parte do ICMS | 5.085.600,00 | 4.312.176,35 |
| 2.3 - Cota parte IPI - Exportação | 35.485,00 | 14.282,99 |
| 2.4 - Cota parte ITR | 757,00 | 1.470,09 |
| 2.5 - Cota parte IPVA | 1.411.000,00 | 807.138,26 |
| 2.6 - Cota parte IOF-ouro | 0,00 | 0,00 |
| 2.7 - Compensações financeiras provenientes de impostos e transferências constitucionais | 0,00 | 0,00 |
| 3 - TOTAL DA RECEITA RESULTANTE DE IMPOSTOS (1 + 2) | 40.930.762,30 | 29.803.293,28 |
| 4 - TOTAL DESTINADO AO FUNDEB - 20% DE ((2.1.1) + (2.2) + (2.3) + (2.4) + (2.5)) | 8.639.968,40 | 5.527.846,06 |
| 5 - VALOR MÍNIMO A SER APLICADO ALÉM DO VALOR DESTINADO AO FUNDEB - 5% DE ((2.1.1) + (2.2) + (2.3) + (2.4) + (2.5)) + 25% DE ((1.1) + (1.2) + (1.3) + (1.4) + (2.1.2) + (2.6) + (2.7)) | 2.933.006,38 | 1.922.886,58 |

FUNDEB

| RECEITAS RECEBIDAS DO FUNDEB DO EXERCÍCIO | PREVISÃO ATUALIZADA (a) | RECEITAS REALIZADAS Até o Bimestre (b) |
|---|-------------------------|--|
| 6 - RECEITAS RECEBIDAS DO FUNDEB | 37.772.300,00 | 27.967.182,50 |
| 6.1 - FUNDEB - Impostos e Transferências de Impostos | 25.772.300,00 | 16.552.564,32 |
| 6.1.1 - Principal | 25.767.300,00 | 16.305.555,62 |
| 6.1.2 - Rendimentos de aplicação financeira | 5.000,00 | 247.008,70 |
| 6.2 - FUNDEB - Complementação da União - VAAF | 7.800.000,00 | 6.760.325,31 |
| 6.2.1 - Principal | 7.800.000,00 | 6.760.325,31 |
| 6.2.2 - Rendimentos de aplicação financeira | 0,00 | 0,00 |
| 6.3 - FUNDEB - Complementação da União - VAAT | 4.200.000,00 | 4.654.292,87 |
| 6.3.1 - Principal | 4.200.000,00 | 4.654.292,87 |
| 6.3.2 - Rendimentos de aplicação financeira | 0,00 | 0,00 |
| 7 - RESULTADO LÍQUIDO DAS TRANSFERÊNCIAS DO FUNDEB (6.1.1 - 4) | 17.127.331,60 | 10.777.709,56 |
| RECURSOS RECEBIDOS EM EXERCÍCIOS ANTERIORES E NÃO UTILIZADOS (SUPERÁVIT) | | VALOR |
| 8 - TOTAL DOS RECURSOS DE SUPERÁVIT | | 0,00 |
| 8.1 - SUPERÁVIT DO EXERCÍCIO IMEDIATAMENTE ANTERIOR | | 0,00 |
| 8.2 - SUPERÁVIT RESIDUAL DE OUTROS EXERCÍCIOS | | 0,00 |
| 9 - TOTAL DOS RECURSOS DO FUNDEB DISPONÍVEIS PARA UTILIZAÇÃO (6 + 8) | | 27.967.182,50 |
| DESPESAS COM RECURSOS DO FUNDEB (Por Área de Atuação) 6 | | |
| 10 - PROFISSIONAIS DA EDUCAÇÃO BÁSICA | | |
| 10.1 - Educação infantil | 28.041.911,28 | 22.427.107,50 |
| 10.1.1 - Creche | 3.860.292,01 | 3.462.742,41 |
| 10.1.2 - Pré-escola | 0,00 | 2.957.865,57 |
| 10.2 - Ensino fundamental | 3.860.292,01 | 504.876,84 |
| 11-OUTRAS DESPESAS | 24.181.619,27 | 18.964.365,09 |
| 11.1 -Educação infantil | 9.932.288,48 | 1.575.368,49 |
| | 2.438.476,75 | 2.717,00 |
| | | 21.526.118,86 |
| | | 3.322.450,14 |
| | | 2.836.232,73 |
| | | 486.217,41 |
| | | 18.203.668,72 |
| | | 1.547.710,21 |
| | | 0,00 |

| | | | | |
|---|---------------|---------------|---------------|---------------|
| 11.1.1 - Creche | 0,00 | 34.060,00 | 2.712,00 | 0,00 |
| 11.1.2 - Pré-escola | 2.438.476,75 | 0,00 | 0,00 | 0,00 |
| 11.2 - Ensino fundamental | 7.493.811,73 | 1.773.426,54 | 1.572.656,49 | 1.547.710,21 |
| 12- TOTAL DAS DESPESAS COM RECURSOS DO FUNDEB (10 + 11) | 31.974.199,76 | 24.365.026,11 | 24.002.475,99 | 23.073.829,07 |

INDICADORES DO FUNDEB

| DESPESAS CUSTEADAS COM RECEITAS DO FUNDEB RECEBIDAS NO EXERCÍCIO | DESPESAS EMPENHADAS Até o Bimestre (d) | DESPESAS LIQUIDADAS Até o Bimestre (e) | DESPESAS PAGAS Até o Bimestre (f) |
|--|--|--|-----------------------------------|
| 13- Total das despesas do FUNDEB com profissionais de educação básica | 22.557.539,57 | 22.427.107,50 | 21.526.118,86 |
| 14- Total das despesas custeadas com FUNDEB - impostos e transferências de impostos | 18.785.655,60 | 18.376.760,52 | 17.466.808,16 |
| 15- Total das despesas custeadas com FUNDEB - complementação da União - VAAF | 4.331.154,62 | 4.325.237,79 | 4.306.543,23 |
| 16- Total das despesas custeadas com FUNDEB - complementação da União - VAAT | 1.542.596,98 | 1.540.334,91 | 1.540.334,91 |
| 17- Total das despesas custeadas com FUNDEB - complementação da União - VAAT aplicadas na educação infantil | | | |
| 18- Total das despesas custeadas com FUNDEB - complementação da União - VAAT aplicadas em Despesa de Capital | 1.288.050,20 | 1.288.050,20 | 1.288.050,20 |
| | 0,00 | 0,00 | 0,00 |

| INDICADORES - Art.212-A, Inciso XI e Parágrafo 3º - Constituição Federal | VALOR EXIGIDO (i) | VALOR APLICADO (j) | VALOR CONSIDERADO APÓS DEDUÇÕES (k) | % APLICADO (l) |
|---|-------------------|--------------------|-------------------------------------|----------------|
| 19- Mínimo de 70% do FUNDEB na remuneração dos profissionais da educação básica | 19.577.027,75 | 22.427.107,50 | 22.427.107,50 | 80,19 |
| 20 - Percentual de 50% da Complementação da União ao FUNDEB (VAAT) na educação infantil | 2.327.146,44 | 1.288.050,20 | 1.288.050,20 | 27,67 |
| 21- Mínimo de 15% da complementação da União ao FUNDEB - VAAT em Despesas de Capital | 698.143,93 | 0,00 | 0,00 | 0,00 |

| INDICADOR - Art.25, Parágrafo 3º - Lei nº 14.113, de 2020 - (Máximo de 10% de Superávit) | VALOR MÁXIMO PERMITIDO (m) | VALOR NÃO APLICADO (n) | VALOR NÃO APLICADO APÓS AJUSTE (o) | % NÃO APLICADO (p) |
|--|----------------------------|------------------------|------------------------------------|--------------------|
| 22- Total da receita recebida e não aplicada no exercício | 2.796.718,25 | 3.724.849,28 | 3.724.849,28 | 13,32 |

| INDICADOR - Art.25, Parágrafo 3º - Lei nº 14.113, de 2020 - (Aplicação do Superávit de Exercício Anterior)3 | VALOR SUPERÁVIT PERMITIDO NO EXERCÍCIO ANTERIOR (q) | VALOR NÃO APLICADO NO EXERCÍCIO ANTERIOR (r) | VALOR SUPERÁVIT APLICADO ATÉ O PRIMEIRO QUADRIMESTRE (s) | VALOR SUPERÁVIT APLICADO ATÉ O INTEGRAL LIMITE CONSTITUCIONAL (t) | VALOR APLICADO APÓS O PRIMEIRO QUADRIMESTRE (u) | VALOR NÃO APLICADO (v) = (r) - (s) - (u) |
|---|---|--|--|---|---|--|
| 23- Total das despesas custeadas com Superávit do FUNDEB | 0,00 | 0,00 | 0,00 | 0,00 | 0,00 | 0,00 |
| 23.1- Total das despesas custeadas com FUNDEB - impostos e transferências de impostos | 0,00 | 0,00 | 0,00 | 0,00 | 0,00 | 0,00 |
| 23.2- Total das Despesas custeadas com FUNDEB - complementação da União (VAAF + VAAT) | 0,00 | 0,00 | 0,00 | 0,00 | 0,00 | 0,00 |

DESPESAS COM MANUTENÇÃO E DESENVOLVIMENTO DO ENSINO - MDE - CUSTEADAS COM RECEITA DE IMPOSTOS (EXCETO FUNDEB)

| DESPESAS COM AÇÕES TÍPICAS DE MDE - RECEITAS DE IMPOSTOS - EXCETO FUNDEB (Por Área de Atuação)6 | DOTAÇÃO ATUALIZADA (c) | DESPESAS EMPENHADAS Até o Bimestre (d) | DESPESAS LIQUIDADAS Até o Bimestre (e) | DESPESAS PAGAS Até o Bimestre (f) |
|---|------------------------|--|--|-----------------------------------|
| 24 - EDUCAÇÃO INFANTIL | | | | |
| 24.1 - Creche | 1.797.064,83 | 52.064,83 | 52.064,83 | 52.064,83 |
| 24.2 - Pré-escola | 0,00 | 15.601,76 | 15.601,76 | 15.601,76 |
| 25 - ENSINO FUNDAMENTAL | 1.797.064,83 | 36.463,07 | 36.463,07 | 36.463,07 |
| | 4.520.020,00 | 1.805.429,36 | 1.467.048,34 | 1.422.767,69 |
| 26 - TOTAL DAS DESPESAS COM AÇÕES TÍPICAS DE MDE (24 + 25) | 6.317.084,83 | 1.857.494,19 | 1.519.113,17 | 1.474.832,52 |

APURAÇÃO DAS DESPESAS PARA FINS DE LIMITE MÍNIMO CONSTITUCIONAL

| | VALOR |
|--|---------------|
| 27- TOTAL DAS DESPESAS DE MDE CUSTEADAS COM RECURSOS DE IMPOSTOS (FUNDEB E RECEITA DE IMPOSTOS) = (14(d ou e)) + (26(d ou e)) + (23.1(t)) | 19.895.873,69 |
| 28 (-) RESULTADO LÍQUIDO DAS TRANSFERÊNCIAS DO FUNDEB = (7) | 10.777.709,56 |
| 29 (-) RESTOS A PAGAR NÃO PROCESSADOS INSCRITOS NO EXERCÍCIO SEM DISPONIBILIDADE FINANCEIRA DE RECURSOS DO FUNDEB IMPOSTOS4 = (14(h)) | 0,00 |
| 30 (-) RESTOS A PAGAR NÃO PROCESSADOS INSCRITOS NO EXERCÍCIO SEM DISPONIBILIDADE FINANCEIRA DE RECURSOS DE IMPOSTOS4 e 7 | 0,00 |
| 31 (-) CANCELAMENTO, NO EXERCÍCIO, DE RESTOS A PAGAR INSCRITOS COM DISPONIBILIDADE FINANCEIRA DE RECURSOS DE IMPOSTOS VINCULADOS AO ENSINO = (34.1(ac)) + (34.2(ac)) | 0,00 |
| 32- TOTAL DAS DESPESAS PARA FINS DE LIMITE (27 - (28 + 29 + 30 + 31)) | 9.118.164,13 |

| APURAÇÃO DO LIMITE MÍNIMO CONSTITUCIONAL(2 e 5) | VALOR EXIGIDO (x) | VALOR APLICADO (w) | % APLICADO (v) | | | | SALDO FINAL (ad) |
|---|-------------------|--------------------|----------------|------|--|--|------------------|
| 33- APLICAÇÃO EM MDE SOBRE A RECEITA RESULTANTE DE IMPOSTOS | 7.450.823,32 | 9.118.164,13 | 30,59 | | | | |
| RESTOS A PAGAR INSCRITOS EM EXERCÍCIOS ANTERIORES COM DISPONIBILIDADE FINANCEIRA DE RECURSOS DE IMPOSTOS E DO FUNDEB | | | | | | | |
| 34 - RESTOS A PAGAR DE DESPESAS COM MDE | 2.597.733,91 | 30.609,51 | 2.594.292,78 | 0,00 | | | 3.441,13 |
| 34.1 - Executadas com recursos de impostos e transferências de impostos | 48.378,94 | 30.609,51 | 48.378,94 | 0,00 | | | 0,00 |
| 34.2 - Executadas com recursos do FUNDEB - Impostos | 2.549.354,97 | 0,00 | 2.545.913,84 | 0,00 | | | 3.441,13 |
| 34.3 - Executadas com recursos do FUNDEB - complementação da União (VAAT + VAAF) | 0,00 | 0,00 | 0,00 | 0,00 | | | 0,00 |

OUTRAS INFORMAÇÕES PARA CONTROLE

| RECEITAS ADICIONAIS PARA FINANCIAMENTO DO ENSINO | PREVISÃO ATUALIZADA (a) | RECEITAS REALIZADAS Até o Bimestre (b) | | | |
|---|-------------------------|--|--|--|--|
| 35 - RECEITAS DE TRANSFERÊNCIAS DO FNDE (INCLUINDO RENDIMENTOS DE APLICAÇÃO FINANCEIRA) | 2.403.451,00 | 1.354.294,62 | | | |
| 35.1 - Salário-Educação | 1.270.000,00 | 746.104,32 | | | |
| 35.2 - PDDE | 8.000,00 | 0,00 | | | |
| 35.3 - PNAE | 698.886,00 | 430.351,25 | | | |
| 35.4 - PNATE | 426.565,00 | 177.839,05 | | | |
| 35.5 - Outras transferências do FNDE | 0,00 | 0,00 | | | |
| 36 - RECEITAS DE TRANSFERÊNCIAS DE CONVÊNIOS | 0,00 | 0,00 | | | |
| 37- RECEITA DE ROYALTIES DESTINADOS À EDUCAÇÃO | 0,00 | 0,00 | | | |
| 38- RECEITA DE OPERAÇÕES DE CRÉDITO VINCULADAS À EDUCAÇÃO | 0,00 | 0,00 | | | |
| 39 - OUTRAS RECEITAS PARA FINANCIAMENTO DO ENSINO | 0,00 | 0,00 | | | |
| 40- TOTAL DAS RECEITAS ADICIONAIS PARA FINANCIAMENTO DO ENSINO = (35 + 36 + 37 + 38 + 39) | 2.403.451,00 | 1.354.294,62 | | | |

| OUTRAS DESPESAS COM EDUCAÇÃO (Por Área de Atuação) 6 | DOTAÇÃO ATUALIZADA | DESPESAS EMPENHADAS Até o Bimestre | DESPESAS LIQUIDADAS Até o Bimestre | DESPESAS PAGAS Até o Bimestre |
|--|--------------------|------------------------------------|------------------------------------|-------------------------------|
| | | | | |

RELATÓRIO RESUMIDO DA EXECUÇÃO ORÇAMENTÁRIA
 DEMONSTR. DAS RECEITAS E DESPESAS
 COM MANUTENÇÃO E DESENV. DO ENSINO - MDE
 ORÇAMENTOS FISCAL E DA SEGURIDADE SOCIAL
 3º bimestre de 2022 (Mato a Junho)

| | (c) | (d) | (e) | (f) |
|---|--------------|--------------|--------------|--------------|
| 41 - EDUCAÇÃO INFANTIL | 162.000,00 | 109.065,91 | 96.578,61 | 96.578,61 |
| 41.1 - Creche | 0,00 | 26.874,03 | 19.273,48 | 19.273,48 |
| 41.2 - Pré-escola | 162.000,00 | 82.191,88 | 77.305,13 | 77.305,13 |
| 42 - ENSINO FUNDAMENTAL | 4.000.063,52 | 3.243.622,88 | 2.408.776,46 | 2.408.674,53 |
| 43 - ENSINO MEDIO | 105.653,00 | 0,00 | 0,00 | 0,00 |
| 44 - ENSINO SUPERIOR | 0,00 | 0,00 | 0,00 | 0,00 |
| 45 - ENSINO PROFISSIONAL NÃO INTEGRADO AO ENSINO REGULAR | 0,00 | 0,00 | 0,00 | 0,00 |
| 46- TOTAL DAS DESPESAS CUSTEADAS COM RECEITAS ADICIONAIS PARA FINANCIAMENTO DO ENSINO (41 + 42 + 43 + 44 + 45) | 4.267.716,52 | 3.352.688,79 | 2.505.355,07 | 2.505.253,14 |

| | (c) | (d) | (e) | (f) |
|--|---------------|---------------|---------------|---------------|
| TOTAL GERAL DAS DESPESAS COM EDUCAÇÃO | 48.559.001,11 | 29.575.209,09 | 28.026.944,23 | 27.053.914,73 |
| 47 - TOTAL GERAL DAS DESPESAS COM EDUCAÇÃO (12 + 26 + 46) | 48.559.001,11 | 29.575.209,09 | 28.026.944,23 | 27.053.914,73 |
| 47.1 - Despesas Correntes | 44.631.179,11 | 28.874.508,80 | 27.331.858,20 | 26.378.689,98 |
| 47.1.1 - Pessoal Ativo | 27.022.502,29 | 19.963.382,34 | 19.847.248,48 | 19.579.101,28 |
| 47.1.2 - Pessoal Inativo | 0,00 | 0,00 | 0,00 | 0,00 |
| 47.1.3 - Transferências às instituições comunitárias, confessionais ou filantrópicas sem fins lucrativos | 0,00 | 0,00 | 0,00 | 0,00 |
| 47.1.4 - Outras Despesas Correntes | 17.628.676,82 | 8.910.326,46 | 7.484.609,72 | 6.799.588,70 |
| 47.2 - Despesas de Capital | 3.907.822,00 | 700.700,29 | 695.086,03 | 675.224,75 |
| 47.2.1 - Transferências às instituições comunitárias, confessionais ou filantrópicas sem fins lucrativos | 0,00 | 0,00 | 0,00 | 0,00 |
| 47.2.2 - Outras Despesas de Capital | 3.907.822,00 | 700.700,29 | 695.086,03 | 675.224,75 |

| | FUNDEC (ae) | SALÁRIO EDUCAÇÃO (af) |
|--|---------------|-----------------------|
| 48- DISPONIBILIDADE FINANCEIRA E CONCILIAÇÃO BANCÁRIA | | |
| 49-(+) INGRESSO DE RECURSOS EM 31 DE DEZEMBRO DE 2021 | 2.759.640,67 | 0,00 |
| 50-(=) PAGAMENTOS EFETUADOS ATÉ O BIMESTRE (orçamentário e restos a pagar) | 27.967.182,50 | 746.104,32 |
| 51-(=) DISPONIBILIDADE FINANCEIRA ATÉ O BIMESTRE | 25.859.600,14 | 97.721,61 |
| | 4.867.223,03 | 648.382,71 |

| | | | |
|--------|---|--------------|------------|
| 52-(+) | AJUSTES POSITIVOS (RETENÇÕES E OUTROS VALORES EXTRAORÇAMENTÁRIOS) | 0,00 | 0,00 |
| 53-(-) | AJUSTES NEGATIVOS (OUTROS VALORES EXTRAORÇAMENTÁRIOS) | 0,00 | 0,00 |
| 54-(=) | SALDO FINANCEIRO CONCILIADO(Saldo Bancário) | 4.867.223,03 | 648.382,71 |

FONTE: SISTEMA: Aspec Informática - UNIDADE RESPONSÁVEL: Prefeitura Municipal de Ipeueiras - DATA DA EMISSÃO: 29/07/2022 - HORA DA EMISSÃO: 14:23:18

- 1 SE RESULTADO LÍQUIDO DA TRANSFERÊNCIA (7) > 0 = ACRÉSCIMO RESULTANTE DAS TRANSFERÊNCIAS DO FUNDEB, SE RESULTADO LÍQUIDO DA TRANSFERÊNCIA (7) < 0 = DECRÉSCIMO RESULTANTE DAS TRANSFERÊNCIAS DO FUNDEB
- 2 Limites mínimos anuais a serem cumpridos no encerramento do exercício.
- 3 Art. 25, parágrafo 3º, Lei 14.113/2020: Até 10% (dez por cento) dos recursos recebidos à conta dos Fundos, inclusive relativos à complementação da União, nos termos do parágrafo 2º do art. 16 desta Lei, poderão ser utilizados no primeiro quadrimestre do exercício imediatamente subsequente, mediante abertura de crédito adicional.
- 4 Os valores referentes à parcela dos Restos a Pagar inscritos sem disponibilidade financeira vinculada à educação deverão ser informados somente no RREO do último bimestre do exercício.
- 5 Nos cinco primeiros bimestres do exercício o acompanhamento será feito com base na despesa liquidada. No último bimestre do exercício, o valor deverá corresponder ao total da despesa empenhada.
- 6 As linhas representam áreas de atuação e não correspondem exatamente às subfunções da Função Educação. As despesas classificadas nas demais subfunções típicas e nas subfunções atípicas deverão ser rateadas para essas áreas de atuação.
- 7 Valor inscrito em RPNP sem disponibilidade de caixa, que não deve ser considerado na apuração dos indicadores e limites
- 8 Controle da execução de restos a pagar considerados no cumprimento do limite máximo dos exercícios anteriores.

FRANCISCO SOUTO DE VASCONCELOS JÚNIOR
 PREFEITO

MAIS CONTÁBIL - SOLUCOES EFICIENTES E I
 ASSESSORIA CONTÁBIL

FRANCISCO SOUTO VASCONCELOS
 SECRETÁRIO DE ADMINISTRAÇÃO E FINANÇAS

JOSE LIMA FEITOSA
 CONTROLADOR GERAL

RREO - ANEXO XII (LC 141/2012, art.35)

R\$ 1,00

RECEITAS RESULTANTES DE IMPOSTOS E TRANSFERÊNCIAS CONSTITUCIONAIS E LEGAIS

| | PREVISÃO INICIAL | PREVISÃO ATUALIZADA (a) | RECEITAS REALIZADAS | |
|--|------------------|-------------------------|---------------------|-------------|
| | | | ATÉ O BIMESTRE (b) | % (b/a)x100 |
| RECEITA DE IMPOSTOS (I) | 1.826.941,30 | 1.826.941,30 | 2.163.609,56 | 118,43 |
| Receita Resultante do Imposto Predial e Territorial Urbano - IPTU | 208.500,00 | 208.500,00 | 112.937,48 | 54,16 |
| Multas, Juros de Mora, Dívidas Ativas e Outros Encargos do IPTU | 87.000,00 | 87.000,00 | 71.652,67 | 82,36 |
| Receita Resultante do Imposto sobre Transmissão Inter Vivos - ITBI | 121.500,00 | 121.500,00 | 41.279,81 | 33,98 |
| ITBI | 67.400,00 | 67.400,00 | 65.093,20 | 96,58 |
| Multas, Juros de Mora, Dívida Ativa e Outros Encargos do ITBI | 67.400,00 | 67.400,00 | 65.093,20 | 96,58 |
| Receita Resultante do Imposto sobre Serviços de Qualquer Natureza - ISS | 0,00 | 0,00 | 0,00 | 0,00 |
| ISS | 462.241,00 | 462.241,00 | 528.992,34 | 114,44 |
| Multas, Juros de Mora, Dívida Ativa e Outros Encargos do ISS | 457.000,00 | 457.000,00 | 528.938,78 | 115,74 |
| Receita Resultante do Imposto de Renda e Provento de Qualquer Natureza Retido na Fonte - IRRF | 5.241,00 | 5.241,00 | 53,56 | 1,02 |
| RECEITAS DE TRANSFERÊNCIAS CONSTITUCIONAIS E LEGAIS (II) | 1.088.800,30 | 1.088.800,30 | 1.456.591,54 | 133,78 |
| Cota Parte FPM | 36.398.421,00 | 36.398.421,00 | 27.639.883,72 | 75,94 |
| Cota Parte ITR | 29.865.579,00 | 29.865.579,00 | 22.504.616,03 | 75,35 |
| Cota Parte IPVA | 757,00 | 757,00 | 1.470,09 | 194,20 |
| Cota Parte ICMS | 1.411.000,00 | 1.411.000,00 | 807.138,26 | 57,20 |
| Cota Parte IPI - Exportação | 5.085.600,00 | 5.085.600,00 | 4.312.176,35 | 84,79 |
| Compensações Financeiras Provenientes de Impostos e Transferências Constitucionais | 35.485,00 | 35.485,00 | 14.282,99 | 40,25 |
| Desoneração ICMS LC 87/1996 | 0,00 | 0,00 | 0,00 | 0,00 |
| Outras | 0,00 | 0,00 | 0,00 | 0,00 |
| TOTAL DAS RECEITAS RESULTANTES DE IMPOSTOS E TRANSFERÊNCIAS CONSTITUCIONAIS E LEGAIS (III) = I+II | 38.225.362,30 | 38.225.362,30 | 29.803.293,28 | 77,97 |

DESPESAS COM AÇÕES E SERVIÇOS PÚBLICOS DE SAÚDE (ASPS)
 POR SUBFUNÇÕES E CATEGORIA ECONÔMICA

| | DOTAÇÃO INICIAL | DOTAÇÃO ATUALIZADA (c) | DESPESAS EMPENHADAS | | DESPESAS LIQUIDADAS | | DESPESAS PAGAS | |
|--|-----------------|------------------------|---------------------|-------------|---------------------|-------------|--------------------|-------------|
| | | | ATÉ O BIMESTRE (d) | % (d/c)x100 | ATÉ O BIMESTRE (e) | % (e/c)x100 | ATÉ O BIMESTRE (f) | % (f/c)x100 |
| ATENÇÃO BÁSICA (IV) | 2.266.197,25 | 2.709.483,20 | 2.108.303,56 | 77,81 | 687.110,43 | 25,36 | 562.335,39 | 20,75 |
| Despesas Correntes | 2.166.197,25 | 1.330.946,20 | 754.004,68 | 55,81 | 423.201,71 | 31,33 | 298.426,67 | 22,09 |
| Despesas de Capital | 100.000,00 | 1.358.537,00 | 1.354.298,88 | 99,69 | 263.908,72 | 19,43 | 263.908,72 | 19,43 |
| ASSISTÊNCIA HOSPITALAR E AMBULATORIAL (V) | 313.000,00 | 2.074.284,04 | 993.584,52 | 49,08 | 638.962,19 | 31,56 | 597.547,43 | 29,52 |

RELATÓRIO RESUMIDO DA EXECUÇÃO ORÇAMENTÁRIA
 DEMONSTRATIVO DAS RECEITAS E DESPESAS COM
 AÇÕES E SERVIÇOS PÚBLICOS DE SAÚDE
 ORÇAMENTOS FISCAL E DA SEGURIDADE SOCIAL
 3º bimestre de 2022 (Mato a Junho)

| | | | | | | | | |
|---|---------------------|---------------------|---------------------|--------------|---------------------|--------------|---------------------|--------------|
| Despesas Correntes | 263.000,00 | 2.024.219,00 | 993.584,52 | 49,08 | 638.962,19 | 31,57 | 597.547,43 | 29,52 |
| Despesas de Capital | 50.000,00 | 65,04 | 0,00 | 0,00 | 0,00 | 0,00 | 0,00 | 0,00 |
| SUORTE PROFILÁTICO E TERAPÊUTICO (VI) | 0,00 | 0,00 | 0,00 | 0,00 | 0,00 | 0,00 | 0,00 | 0,00 |
| Despesas Correntes | 0,00 | 0,00 | 0,00 | 0,00 | 0,00 | 0,00 | 0,00 | 0,00 |
| Despesas de Capital | 0,00 | 0,00 | 0,00 | 0,00 | 0,00 | 0,00 | 0,00 | 0,00 |
| VIGILANCIA SANITARIA (VII) | 0,00 | 0,00 | 0,00 | 0,00 | 0,00 | 0,00 | 0,00 | 0,00 |
| Despesas Correntes | 0,00 | 0,00 | 0,00 | 0,00 | 0,00 | 0,00 | 0,00 | 0,00 |
| Despesas de Capital | 0,00 | 0,00 | 0,00 | 0,00 | 0,00 | 0,00 | 0,00 | 0,00 |
| VIGILANCIA EPIDEMIOLÓGICA (VIII) | 0,00 | 0,00 | 0,00 | 0,00 | 0,00 | 0,00 | 0,00 | 0,00 |
| Despesas Correntes | 0,00 | 38.653,00 | 33.744,12 | 87,30 | 32.973,78 | 85,31 | 32.973,78 | 85,31 |
| Despesas de Capital | 0,00 | 38.653,00 | 33.744,12 | 87,30 | 32.973,78 | 85,31 | 32.973,78 | 85,31 |
| ALIMENTAÇÃO E NUTRIÇÃO (IX) | 0,00 | 0,00 | 0,00 | 0,00 | 0,00 | 0,00 | 0,00 | 0,00 |
| Despesas Correntes | 0,00 | 0,00 | 0,00 | 0,00 | 0,00 | 0,00 | 0,00 | 0,00 |
| Despesas de Capital | 0,00 | 0,00 | 0,00 | 0,00 | 0,00 | 0,00 | 0,00 | 0,00 |
| OUTRAS SUBFUNÇÕES (X) | 4.058.054,84 | 4.826.732,84 | 3.077.961,22 | 63,77 | 2.713.486,35 | 56,22 | 2.609.094,61 | 54,06 |
| Despesas Correntes | 4.058.054,84 | 4.721.479,74 | 2.979.293,23 | 63,10 | 2.614.818,36 | 55,38 | 2.520.794,61 | 53,39 |
| Despesas de Capital | 0,00 | 105.253,10 | 98.667,99 | 93,74 | 98.667,99 | 93,74 | 88.300,00 | 83,89 |
| TOTAL (XI)=(IV+V+VI+VII+VIII+IX+X) | 6.637.252,09 | 9.599.153,08 | 6.213.593,42 | 64,73 | 4.072.532,75 | 42,43 | 3.801.951,21 | 39,61 |

APURAÇÃO DO CUMPRIMENTO DO LIMITE MÍNIMO PARA APLICAÇÃO EM ASPs

| | DESPESAS EMPENHADAS (d) | DESPESAS LIQUIDADAS (e) | DESPESAS PAGAS (f) |
|---|-------------------------|-------------------------|--------------------|
| Total das Despesas com ASPs (XII)=(XI) | | | |
| (-) Restos a Pagar Não Processados inscritos indevidamente no exercício sem Disponibilidade Financeira (XIII) | 6.213.593,42 | 4.072.532,75 | 3.801.951,21 |
| (-) Despesas Custeadas com Recursos Vinculados à Parcela do Percentual Mínimo que não foi Aplicada em ASPs em Exercícios Anteriores (XIV) | 0,00 | 0,00 | 0,00 |
| (-) Despesas Custeadas com Disponibilidade de Caixa Vinculada aos Restos a Pagar Cancelados (XV) | 0,00 | 0,00 | 0,00 |
| (=) VALOR APLICADO EM ASPs (XVI) = (XII - XIII - XIV - XV) | 6.213.593,42 | 4.072.532,75 | 3.801.951,21 |
| Despesa Mínima a ser Aplicada em ASPs (XVII) = (III) x 15% (LC 141/2012) | | | 4.470.493,99 |
| Despesa Mínima a ser Aplicada em ASPs (XVIII) = (III) x 0,00% (Lei Orgânica Municipal) | | | 0,00 |
| Diferença entre o Valor Aplicado e a Despesa Mínima a ser Aplicada (XVIII) = (XVI (d ou e) - XVII)1 | | | -397.961,24 |
| Limite não Cumprido (XIX) = (XVIII) (quando valor for inferior a zero) | | | -397.961,24 |

| | |
|--|-------|
| PERCENTUAL DA RECEITA DE IMPOSTOS E TRANSFERÊNCIAS CONSTITUCIONAIS E LEGAIS APLICADO EM ASP(S) XVI / III)*100 (mínimo de 15% conforme LC nº 141/2012 ou % da Lei Orgânica Municipal) | 13,66 |
|--|-------|

CONTROLE DO VALOR REFERENTE AO PERCENTUAL MÍNIMO NÃO CUMPRIDO EM EXERCÍCIOS ANTERIORES PARA

FINIS DE APLICAÇÃO DOS RECURSOS VINCULADOS CONFORME ARTIGOS 25 E 26 DA LC 141/2012

| | LIMITE NÃO CUMPRIDO | | | |
|---|---------------------|----------------|----------------|-----------|
| | SALDO INICIAL (h) | Empenhadas (i) | Liquidadas (j) | Pagas (k) |
| Diferença de limite não cumprido em 2022 | 0,00 | 0,00 | 0,00 | 0,00 |
| Diferença de limite não cumprido em 2021 | 0,00 | 0,00 | 0,00 | 0,00 |
| Diferença de limite não cumprido em Exercícios Anteriores | 0,00 | 0,00 | 0,00 | 0,00 |
| TOTAL DA DIFERENÇA DE LIMITE NÃO CUMPRIDO EM EXERCÍCIOS ANTERIORES (XX) | 0,00 | 0,00 | 0,00 | 0,00 |

EXECUÇÃO DE RESTOS A PAGAR

| EXERCÍCIO DO EMPENHO | Valor Mínimo p/aplicação em ASP(S) (m) | Valor aplicado em ASP(S) no exercício (n) | Valor aplicado além do limite mínimo então (o) = (n-m), se < 0 então (o) = 0 | Total inscrito em RP no exercício (p) | RPMP Inscritos Indevidamente no exercício sem Disponibilidade Financeira (q) = (XIIIId) | Valor inscrito em RP considerado no limite (r) = (p - (o+q)), se < 0, (r) = 0 | Total de RP pagos (s) | Total de RP a pagar (t) | Total de RP cancelados ou prescritos (u) | Diferença entre valor aplicado além do limite e o total de RP cancelados (v) = ((o+q) - u) |
|--|--|---|--|---------------------------------------|---|---|-----------------------|-------------------------|--|--|
| Empenhos de 2022 (regra nova) | 0,00 | 0,00 | 0,00 | 0,00 | 0,00 | 0,00 | 0,00 | 0,00 | 0,00 | 0,00 |
| Empenhos de 2021 (regra nova) | 0,00 | 0,00 | 0,00 | 0,00 | 0,00 | 0,00 | 0,00 | 0,00 | 0,00 | 0,00 |
| Empenhos de 2020 (regra nova) | 0,00 | 0,00 | 0,00 | 0,00 | 0,00 | 0,00 | 0,00 | 0,00 | 0,00 | 0,00 |
| Empenhos de 2019 (regra nova) | 0,00 | 0,00 | 0,00 | 0,00 | 0,00 | 0,00 | 0,00 | 0,00 | 0,00 | 0,00 |
| Empenhos de 2018 e anteriores | 0,00 | 0,00 | 0,00 | 0,00 | 0,00 | 0,00 | 0,00 | 0,00 | 0,00 | 0,00 |
| TOTAL DOS RESTOS A PAGAR CANCELADOS OU PRESCRITOS ATÉ O FINAL DO EXERCÍCIO ATUAL QUE AFETARAM O CUMPRIMENTO DO LIMITE (XXI) | | | | 0,00 | 0,00 | 0,00 | 0,00 | 0,00 | 0,00 | 0,00 |
| TOTAL DOS RESTOS A PAGAR CANCELADOS OU PRESCRITOS ATÉ O FINAL DO EXERCÍCIO ANTERIOR QUE AFETARAM O CUMPRIMENTO DO LIMITE (XXII) | | | | 0,00 | 0,00 | 0,00 | 0,00 | 0,00 | 0,00 | 0,00 |
| TOTAL DOS RESTOS A PAGAR CANCELADOS OU PRESCRITOS NO EXERCÍCIO ATUAL QUE AFETARAM O CUMPRIMENTO DO LIMITE (XXIII) = (XXI - XXII) | | | | 0,00 | 0,00 | 0,00 | 0,00 | 0,00 | 0,00 | 0,00 |

| | LIMITE NÃO CUMPRIDO | | | |
|---|---------------------|----------------|----------------|-----------|
| | SALDO INICIAL (w) | Empenhadas (x) | Liquidadas (y) | Pagas (z) |
| CONTROLE DE RESTOS A PAGAR CANCELADOS OU PRESCRITOS CONSIDERADOS PARA FINS DE APLICAÇÃO DA DISPONIBILIDADE DE CAIXA CONFORME ARTIGO 24 Parágrafo 1º e 2º DA LC 141/2012 | | | | |
| Restos a pagar cancelados ou prescritos em 2022 a serem compensados (XXIV) | 0,00 | 0,00 | 0,00 | 0,00 |
| Restos a pagar cancelados ou prescritos em 2021 a serem compensados (XXI) | 0,00 | 0,00 | 0,00 | 0,00 |
| Restos a pagar cancelados ou prescritos em exercícios anteriores a serem compensados (XXVI) | 0,00 | 0,00 | 0,00 | 0,00 |
| TOTAL DE RESTOS A PAGAR CANCELADOS OU PRESCRITOS A COMPENSAR (XXVII) | 0,00 | 0,00 | 0,00 | 0,00 |

| | PREVISÃO INICIAL | PREVISÃO ATUALIZADA (c) | RECEITAS REALIZADAS | |
|---|------------------|-------------------------|---------------------|-------------|
| | | | ATÉ O BIMESTRE (d) | % (d/c)*100 |
| RECEITAS ADICIONAIS PARA O FINANCIAMENTO DA SAÚDE NÃO COMPUTADAS NO CÁLCULO DO MÍNIMO | | | | |
| RECEITAS DE TRANSFERÊNCIAS PARA A SAÚDE (XXVIII) | 7.664.522,46 | 7.664.522,46 | 6.994.223,19 | 91,25 |
| Provenientes da União | 7.664.522,46 | 7.664.522,46 | 6.994.223,19 | 91,25 |
| Provenientes do Estado | 0,00 | 0,00 | 0,00 | 0,00 |
| Provenientes de Outros Municípios | 0,00 | 0,00 | 0,00 | 0,00 |
| RECEITAS DE OPERAÇÕES DE CRÉDITO INTERNAS E EXTERNAS VINCULADAS À SAÚDE (XXIX) | 0,00 | 0,00 | 0,00 | 0,00 |
| OUTRAS RECEITAS (XXX) | 0,00 | 0,00 | 0,00 | 0,00 |
| TOTAL DE RECEITAS ADICIONAIS PARA FINANCIAMENTO DA SAÚDE (XXXI)=(XXVIII+XXIX+XXX) | 7.664.522,46 | 7.664.522,46 | 6.994.223,19 | 91,25 |

| | DOTAÇÃO INICIAL | DOTAÇÃO ATUALIZADA (c) | DESPESAS EMPENHADAS | | DESPESAS LIQUIDADAS | | DESPESAS PAGAS | |
|---|-----------------|------------------------|---------------------|-------------|---------------------|-------------|--------------------|-------------|
| | | | ATÉ O BIMESTRE (d) | % (d/c)x100 | ATÉ O BIMESTRE (e) | % (e/c)x100 | ATÉ O BIMESTRE (f) | % (f/c)x100 |
| DESPESAS COM SAÚDE POR SUBFUNÇÕES E CATEGORIA ECONÔMICA NÃO COMPUTADAS NO CÁLCULO DO MÍNIMO | | | | | | | | |
| ATENÇÃO BÁSICA (XXXII) | 3.533.617,00 | 5.959.696,37 | 4.560.895,13 | 76,53 | 4.005.769,53 | 67,21 | 3.960.473,32 | 66,45 |
| Despesas Correntes | 3.457.642,00 | 5.879.077,37 | 4.534.929,13 | 77,14 | 3.981.435,53 | 67,72 | 3.956.201,32 | 67,29 |
| Despesas de Capital | 75.975,00 | 80.619,00 | 25.966,00 | 32,21 | 24.334,00 | 30,18 | 4.272,00 | 5,30 |
| ASSISTÊNCIA HOSPITALAR E AMBULATORIAL (XXXIII) | 3.598.325,00 | 6.437.510,67 | 5.776.934,85 | 89,74 | 4.790.741,74 | 74,42 | 4.720.986,07 | 73,34 |
| Despesas Correntes | 3.560.713,00 | 5.721.789,71 | 5.089.332,56 | 88,95 | 4.200.609,03 | 73,41 | 4.139.759,16 | 72,35 |
| Despesas de Capital | 37.612,00 | 715.720,96 | 687.582,29 | 96,07 | 590.132,71 | 82,45 | 581.226,91 | 81,21 |
| SUPORTE PROFILÁTICO E TERAPÊUTICO (XXXIV) | 0,00 | 0,00 | 0,00 | 0,00 | 0,00 | 0,00 | 0,00 | 0,00 |

RELATORIO RESUMIDO DA EXECUÇÃO ORÇAMENTÁRIA
 DEMONSTRATIVO DAS RECEITAS E DESPESAS COM
 AÇÕES E SERVIÇOS PÚBLICOS DE SAÚDE
 ORÇAMENTOS FISCAL E DA SEGURIDADE SOCIAL
 3º bimestre de 2022 (Maio a Junho)

| | | | | | | | | | | | | | |
|--|--------------|---------------|---------------|--------|--------------|--------|--------------|--------|--------------|--------|--------------|--------|--------------|
| Despesas Correntes | 0,00 | 0,00 | 0,00 | 0,00 | 0,00 | 0,00 | 0,00 | 0,00 | 0,00 | 0,00 | 0,00 | 0,00 | 0,00 |
| Despesas de Capital | 0,00 | 0,00 | 0,00 | 0,00 | 0,00 | 0,00 | 0,00 | 0,00 | 0,00 | 0,00 | 0,00 | 0,00 | 0,00 |
| VIGILANCIA SANITARIA (XXXV) | 630.183,00 | 317.100,00 | 7.090,72 | 2.24 | 4.538,06 | 2.24 | 4.538,06 | 1,43 | 4.538,06 | 1,43 | 4.538,06 | 1,43 | 4.538,06 |
| Despesas Correntes | 625.530,00 | 317.100,00 | 7.090,72 | 2,24 | 4.538,06 | 2,24 | 4.538,06 | 1,43 | 4.538,06 | 1,43 | 4.538,06 | 1,43 | 4.538,06 |
| Despesas de Capital | 4.653,00 | 0,00 | 0,00 | 0,00 | 0,00 | 0,00 | 0,00 | 0,00 | 0,00 | 0,00 | 0,00 | 0,00 | 0,00 |
| VIGILANCIA EPIDEMIOLOGICA (XXXVI) | 515.724,00 | 426.490,00 | 337.638,64 | 79,17 | 321.519,91 | 79,17 | 321.519,91 | 75,39 | 321.519,91 | 75,39 | 321.519,91 | 75,39 | 321.519,91 |
| Despesas Correntes | 513.071,00 | 426.490,00 | 337.638,64 | 79,17 | 321.519,91 | 79,17 | 321.519,91 | 75,39 | 321.519,91 | 75,39 | 321.519,91 | 75,39 | 321.519,91 |
| Despesas de Capital | 2.653,00 | 0,00 | 0,00 | 0,00 | 0,00 | 0,00 | 0,00 | 0,00 | 0,00 | 0,00 | 0,00 | 0,00 | 0,00 |
| ALIMENTACAO E NUTRICAO (XXXVII) | 0,00 | 0,00 | 0,00 | 0,00 | 0,00 | 0,00 | 0,00 | 0,00 | 0,00 | 0,00 | 0,00 | 0,00 | 0,00 |
| Despesas Correntes | 0,00 | 0,00 | 0,00 | 0,00 | 0,00 | 0,00 | 0,00 | 0,00 | 0,00 | 0,00 | 0,00 | 0,00 | 0,00 |
| Despesas de Capital | 0,00 | 0,00 | 0,00 | 0,00 | 0,00 | 0,00 | 0,00 | 0,00 | 0,00 | 0,00 | 0,00 | 0,00 | 0,00 |
| OUTRAS SUBFUNCOES (XXXVIII) | 1.257.870,01 | 294.522,40 | 171.412,40 | 58,20 | 158.634,11 | 53,86 | 158.634,11 | 53,86 | 152.694,11 | 51,84 | 152.694,11 | 51,84 | 152.694,11 |
| Despesas Correntes | 1.227.217,01 | 208.172,50 | 85.012,50 | 40,85 | 72.234,21 | 34,71 | 72.234,21 | 34,71 | 66.294,21 | 31,85 | 66.294,21 | 31,85 | 66.294,21 |
| Despesas de Capital | 30.653,00 | 86.399,90 | 86.399,90 | 100,00 | 86.399,90 | 100,00 | 86.399,90 | 100,00 | 86.399,90 | 100,00 | 86.399,90 | 100,00 | 86.399,90 |
| TOTAL DAS DESPESAS NÃO COMPUTADAS NO CÁLCULO DO MÍNIMO (XXXIX)=(XXXII+XXXIII+XXXIV+XXXV+XXXVI+XXXVII+XXXVIII) | 9.535.719,01 | 13.435.319,44 | 10.853.971,74 | 80,79 | 9.281.203,35 | 69,08 | 9.281.203,35 | 69,08 | 9.152.804,02 | 68,12 | 9.152.804,02 | 68,12 | 9.152.804,02 |

| DESPESAS TOTAIS COM SAÚDE EXECUTADAS COM RECURSOS PRÓPRIOS E COM RECURSOS TRANSFERIDOS DE OUTROS ENTES | DOTAÇÃO INICIAL | DOTAÇÃO ATUALIZADA (c) | DESPESAS EMPENHADAS | | DESPESAS LIQUIDADAS | | DESPESAS PAGAS | |
|--|-----------------|------------------------|---------------------|-------------|---------------------|-------------|--------------------|-------------|
| | | | ATÉ O BIMESTRE (d) | % (d/c)x100 | ATÉ O BIMESTRE (e) | % (e/c)x100 | ATÉ O BIMESTRE (f) | % (f/c)x100 |
| ATENÇÃO BÁSICA (XL)=(IV + XXXII) | 5.799.814,25 | 8.669.179,57 | 6.669.198,69 | 76,93 | 4.692.879,96 | 54,13 | 4.522.808,71 | 52,17 |
| ASSISTÊNCIA HOSPITALAR E AMBULATORIAL (XLI)=(V + XXXIII) | 3.911.325,00 | 8.461.794,71 | 6.770.519,37 | 80,01 | 5.429.703,93 | 64,17 | 5.318.533,50 | 62,85 |
| SUPOORTE PROFISSIONAL E TERAPÊUTICO (XLII)=(VI + XXXIV) | 0,00 | 0,00 | 0,00 | 0,00 | 0,00 | 0,00 | 0,00 | 0,00 |
| VIGILANCIA SANITARIA (XLIII)=(VII + XXXV) | 630.183,00 | 317.100,00 | 7.090,72 | 2,24 | 4.538,06 | 1,43 | 4.538,06 | 1,43 |
| VIGILANCIA EPIDEMIOLOGICA (XLIV)=(VIII + XXXVI) | 515.724,00 | 465.143,00 | 371.382,76 | 79,84 | 354.493,69 | 76,21 | 347.086,24 | 74,62 |
| ALIMENTACAO E NUTRICAO (XLV)=(IX + XXXVII) | 0,00 | 0,00 | 0,00 | 0,00 | 0,00 | 0,00 | 0,00 | 0,00 |
| OUTRAS SUBFUNCOES (XLVI)=(X + XXXVIII) | 5.315.924,85 | 5.121.255,24 | 3.249.373,62 | 63,45 | 2.872.120,46 | 56,08 | 2.761.788,72 | 53,93 |
| TOTAL DAS DESPESAS COM SAÚDE (XLVII)=(XI + XXXIX) | 16.172.971,10 | 23.034.472,52 | 17.067.565,16 | 74,10 | 13.333.736,10 | 57,97 | 12.954.755,23 | 56,24 |
| (-) Despesas executadas com recursos provenientes das transferências de recursos de outros entes(3) | 9.535.719,01 | 13.435.319,44 | 10.853.971,74 | 80,79 | 9.281.203,35 | 69,08 | 9.152.804,02 | 68,12 |
| TOTAL DAS DESPESAS EXECUTADAS COM RECURSOS PRÓPRIOS (XLVIII) | 6.637.252,09 | 9.599.153,08 | 6.213.593,42 | 64,73 | 4.072.532,75 | 42,43 | 3.801.951,21 | 39,61 |


FONTE: SISTEMA: Aspec Informática - UNIDADE RESPONSÁVEL: Prefeitura Municipal de Ipuéiras - DATA DA EMISSÃO: 29/07/2022 - HORA DA EMISSÃO: 14:25:43

Notas:

- (1) Nos cinco primeiros bimestres do exercício, o acompanhamento será feito com base na despesa liquidada. No último bimestre do exercício, o valor deverá corresponder ao total da despesa empenhada.
- (2) Até o exercício de 2018, o controle da execução dos restos a pagar considerava apenas os valores dos restos a pagar não processados (regra antiga). A partir do exercício de 2019, o controle da execução dos restos a pagar considera os restos a pagar processados e não processados (regra nova).
- (3) Essas despesas são consideradas executadas pelo ente transferidor.


FRANCISCO SOUTO VASCONCELOS JÚNIOR
PREFEITO


MAIS CONTÁBIL - SOLUCOES EFICIENTES E I
ASSESSORIA CONTÁBIL


FRANCISCO SOUTO VASCONCELOS
SECRETÁRIO DE ADMINISTRAÇÃO E FINANÇAS





JOSE LINA FEITOSA
CONTROADOR GERAL

RREO - Anexo 13 (Lei no. 11.079 de 30.12.2004, arts 22,25 e 28)


R\$ 1,00

| IMPACTOS DAS CONTRATAÇÕES DE PPP | SALDO TOTAL EM 31 DE DEZEMBRO DO EXERCÍCIO ANTERIOR | SALDO FINAL EM 2022 | | | | | | | | | |
|--|---|---------------------|--|--|--|--|--|--|--|--|--------------|
| | | Até o bimestre | | | | | | | | | |
| TOTAL DE ATIVOS | | | | | | | | | | | |
| Ativos constituídos pela SPE | 0,00 0,00 | | | | | | | | | | 0,00 0,00 |
| TOTAL DE PASSIVOS | | | | | | | | | | | |
| Obrigações decorrentes de ativos constituídos pela SPE | 0,00 | | | | | | | | | | 0,00 |
| Provisões de PPP | 0,00 | | | | | | | | | | 0,00 |
| Outros passivos | 0,00 | | | | | | | | | | 0,00 |
| ATOS POTENCIAIS PASSIVOS | | | | | | | | | | | |
| Obrigações contratuais | 0,00 | | | | | | | | | | 0,00 |
| Riscos não Provisionados | 0,00 | | | | | | | | | | 0,00 |
| Garantias concedidas | 0,00 | | | | | | | | | | 0,00 |
| Outros Passivos Contingentes | 0,00 | | | | | | | | | | 0,00 |

| DESPESAS DE PPP | EXERCÍCIO ANTERIOR | EXERCÍCIO CORRENTE (2022) | <2023> | <2024> | <2025> | <2026> | <2027> | <2028> | <2029> | <2030> | <2031> |
|--|--------------------|---------------------------|--------|--------|--------|--------|--------|--------|--------|--------|--------|
| DO ENTE FEDERADO, EXCETO ESTATAIS NÃO DEPENDENTES | | | | | | | | | | | |
| (I) = (I.1 + I.2) | | | | | | | | | | | |
| Contratadas (I.1) | 0,00 | 0,00 | | | | | | | | | |
| A Contratar (I.2) | 0,00 | 0,00 | | | | | | | | | |
| DAS ESTATAIS NÃO-DEPENDENTES (II) = (II.1 + II.2) | | | | | | | | | | | |
| Contratadas (II.1) | 0,00 | 0,00 | | | | | | | | | |
| A Contratar (II.2) | 0,00 | 0,00 | | | | | | | | | |
| TOTAL DAS DESPESAS DE PPP (III) = (I + II) | 0,00 | 0,00 | | | | | | | | | |
| RECEITA CORRENTE LÍQUIDA (RCL) (IV) | 107.041.098,85 | 131.212.521,02 | | | | | | | | | |
| TOTAL DAS DESPESAS CONSIDERADAS PARA O LIMITE (I) | 0,00 | 0,00 | | | | | | | | | |
| TOTAL DAS DESPESAS CONSIDERADAS PARA O LIMITE / RCL (%) | | | | | | | | | | | |
| (V) = (I / IV) | 0,00 | 0,00 | | | | | | | | | |






FONTE: SISTEMA: Aspec Informática - Unidade Responsável: Prefeitura Municipal de Ipuéiras - DATA DA EMISSÃO: 29/07/2022 - HORA DA EMISSÃO: 14:29:07
NOTA:



FRANCISCO SOUTO DE VASCONCELOS JÚNIOR
PREFEITO

MAIS CONTÁBIL - SOLUCOES EFICIENTES E I
ASSESSORIA CONTÁBIL



FRANCISCO SOUTO VASCONCELOS
SECRETARIO DE ADMINISTRAÇÃO E FINANÇAS

JOSE LIMA FEITOSA
CONTROLADOR GERAL

RREO - Anexo 14 (LRF, Art. 48)

R\$ 1,00

| BALANÇO ORÇAMENTÁRIO | | Até o Bimestre |
|---|--|----------------|
| RECEITAS | | |
| Previsão Inicial | | 113.173.450,36 |
| Previsão Atualizada | | 113.173.450,36 |
| Receitas Realizadas | | 74.065.843,02 |
| Deficit Orçamentário | | 0,00 |
| Saldos de Exercícios Anteriores (Utilizados para créditos Adicionais) | | 0,00 |
| DESPESAS | | |
| Dotação Inicial | | 113.176.791,36 |
| Dotação Atualizada | | 113.176.791,36 |
| Despesas Empenhadas | | 74.694.860,91 |
| Despesas Liquidadas | | 66.059.722,62 |
| Despesas Pagas | | 63.823.534,38 |
| Superavit Orçamentário | | 8.006.120,40 |
| DESPESAS POR FUNÇÃO/SUBFUNÇÃO | | |
| Despesas Empenhadas | | 74.694.860,91 |
| Despesas Liquidadas | | 66.059.722,62 |
| RECEITA CORRENTE LÍQUIDA - RCL | | |
| | | Até o Bimestre |
| Receita Corrente Líquida | | 131.212.521,02 |
| Receita Corrente Líquida Ajustada para Cálculo dos Limites de Endividamento | | 131.212.521,02 |
| Receita Corrente Líquida Ajustada para Cálculo dos Limites da Despesa com Pessoal | | 131.212.521,02 |
| RECEITAS E DESPESAS DOS REGIME PRÓPRIO DE PREVIDÊNCIA DOS SERVIDORES | | |
| | | Até o Bimestre |
| Fundo em Capitalização (PLANO PREVIDENCIÁRIO) | | |
| Receitas Previdenciárias Realizadas | | 203.862,26 |
| Despesas Previdenciárias Empenhadas | | 5.275.661,92 |
| Despesas Previdenciárias Liquidadas | | 5.260.986,37 |
| Despesas Previdenciárias Pagas | | 5.259.361,33 |
| Resultado Previdenciário | | -5.057.124,11 |
| Fundo em Repartição (PLANO FINANCEIRO) | | |
| Receitas Previdenciárias Realizadas | | 4.798.859,87 |

| | |
|-------------------------------------|--------------|
| Despesas Previdenciárias Empenhada | 0,00 |
| Despesas Previdenciárias Liquidadas | 0,00 |
| Despesas Previdenciárias Pagas | 0,00 |
| Resultado Previdenciário | 4.798.859,87 |

| RESULTADOS PRIMÁRIO E NOMINAL | Meta fixada no Anexo de Metas Fiscais da LDO (a) | Resultado apurado até o bimestre (b) | % em relação (b/a) |
|-------------------------------------|--|--------------------------------------|--------------------|
| Resultado Primário - Acima da linha | -82.139,64 | 7.807.148,60 | -9.504,73 % |
| Resultado Nominal - Acima da linha | 555.161,23 | 8.726.554,27 | 1.571,90 % |

| RESTOS A PAGAR POR PODER E MINISTÉRIO PÚBLICO | Inscrição | Cancelamento Até o Bimestre | Pagamento Até o Bimestre | Saldo a Pagar |
|---|----------------------|-----------------------------|--------------------------|---------------------|
| RESTOS A PAGAR PROCESSADOS | | | | |
| Poder Executivo | 6.499.737,59 | 0,00 | 3.722.387,35 | 2.777.350,24 |
| Poder Legislativo | 6.499.737,59 | 0,00 | 3.722.387,35 | 2.777.350,24 |
| Poder Judiciário | 0,00 | 0,00 | 0,00 | 0,00 |
| Ministério Público | 0,00 | 0,00 | 0,00 | 0,00 |
| Defensoria Pública | 0,00 | 0,00 | 0,00 | 0,00 |
| RESTOS A PAGAR NÃO PROCESSADOS | | | | |
| Poder Executivo | 6.163.700,20 | 0,00 | 993.810,36 | 5.169.889,84 |
| Poder Legislativo | 6.163.700,20 | 0,00 | 993.810,36 | 5.169.889,84 |
| Poder Judiciário | 0,00 | 0,00 | 0,00 | 0,00 |
| Ministério Público | 0,00 | 0,00 | 0,00 | 0,00 |
| Defensoria Pública | 0,00 | 0,00 | 0,00 | 0,00 |
| TOTAL | 12.663.437,79 | 0,00 | 4.716.197,71 | 7.947.240,08 |

| DESPESAS COM MANUTENÇÃO E DESENVOLVIMENTO DO ENSINO | Valor Apurado Até o Bimestre | Limites Constitucionais Anuais | |
|--|------------------------------|---------------------------------|---------------------------|
| | | % Mínimo a Aplicar no Exercício | % Aplicado Até o Bimestre |
| Mínimo Anual de <18% / 25%> das Receitas de Impostos na Manutenção e Desenvolvimento do Ensino | 9.118.164,13 | 18% / 25% | 30,59 |
| Mínimo Anual de 70% do FUNDEB na Remuneração dos Profissionais da Educação Básica | 22.477.107,50 | 70% | 80,19 |
| Percentual de 50% da Complementação da União ao FUNDEB (VAAT) na Educação Infantil | 1.288.050,20 | 50% | 27,67 |
| Mínimo de 15% da Complementação da União ao FUNDEB (VAAT) em Despesa de Capital | 0,00 | 15% | 0,00 |

| RECEITAS DE OPERAÇÕES DE CRÉDITO E DESPESAS DE CAPITAL | Valor Apurado no Exercício | Saldo não realizado |
|--|----------------------------|---------------------|
| Receitas de Operações de Crédito | | |
| Despesa de Capital Líquida | | |

| PROJEÇÃO ATUARIAL DOS REGIMES DE PREVIDÊNCIA | EXERCÍCIO | 100.º EXERCÍCIO | 200.º EXERCÍCIO | 350.º EXERCÍCIO |
|---|-----------|-----------------|-----------------|-----------------|
| Fundo em Capitalização (Plano Previdenciário) | | | | |
| Receitas Previdenciárias | | | | |
| Despesas Previdenciárias | | | | |
| Resultado Previdenciário | | | | |
| Fundo em Repartição (Plano Financeiro) | | | | |
| Receitas Previdenciárias | | | | |
| Despesas Previdenciárias | | | | |
| Resultado Previdenciário | | | | |

| RECEITA DA ALIENAÇÃO DE ATIVOS E APLICAÇÃO DOS RECURSOS | Valor Apurado no Exercício | Saldo a Realizar |
|---|----------------------------|------------------|
| Receitas da Alienação de Ativos | | |
| Aplicação dos Recursos da Alienação de Ativos | | |

| DESPESAS COM AÇÕES E SERVIÇOS PÚBLICOS DE SAÚDE | Valor Apurado Até o Bimestre | Limite Constitucional Anual | |
|---|---------------------------------|------------------------------------|------------------------------|
| | | % Mínimo a Aplicar no Exercício | % Aplicado Até o Bimestre |
| despesas com Ações e Serviços Públicos de Saúde executadas com recursos de impostos | 4.072.532,75 | 15,00 % | 13,66 % |

DESPESAS DE CARÁTER CONTINUADO DERIVADAS DE PPP

| Valor Apurado no Exercício Corrente |
|--|
| |

Total das Despesas Consideradas para o Limite / RCL (%)

FONTE: SISTEMA: Aspec Informática - UNIDADE RESPONSÁVEL: Prefeitura Municipal de Ipuéiras - DATA DA EMISSÃO: 29/07/2022 - HORA DA EMISSÃO: 14:42:01

FRANCISCO SOUTO DE VASCONCELOS JÚNIOR
 PREFEITO

FRANCISCO SOUTO VASCONCELOS
 SECRETÁRIO DE ADMINISTRAÇÃO E FINANÇAS

MAIS CONTÁBIL - SOLUCOES EFICIENTES EI
 ASSESSORIA CONTÁBIL

JOSÉ LIMA FEITOSA
 CONTROLADOR GERAL