



ESTADO DO CEARÁ
PREFEITURA MUNICIPAL DE TABULEIRO DO NORTE
SECRETARIA DE FINANÇAS



Ofício N° 18/2018

Tabuleiro do Norte - CE, 30 de Julho de 2018.

Ao Exmo. Sr. Edilberto Carlos Pontes Lima
Presidente do Tribunal de Contas do Estado do Ceará


Assunto: Encaminhamento do RREO 3º Bimestre de 2018.

Exmo. Sr. Presidente, ao cumprimentá-lo cordialmente, vimos por meio deste, encaminhar a V. Exa., o Relatório Resumido de Execução Orçamentária (RREO) do Município de Tabuleiro do Norte atinente ao 3º Bimestre de 2018, obedecendo ao que dispõe a Instrução Normativa 03/2000, especificações contidas na Portaria N° 495/2017 e alterações dadas pela Portaria N° 766/2017 da STN.

Informamos ainda, que efetuamos a publicação do referido relatório, conforme determina o art. 48 da Lei Complementar de N° 101/2000 no endereço eletrônico <http://www.tabuleirodonorte.ce.gov.br>.

Nada mais a tratar no momento, reiteramos os mais elevados votos de estima e consideração.

Atenciosamente,


Rildson Rabelo Vasconcelos
Prefeito Municipal




ESTADO DO CEARÁ
PREFEITURA MUNICIPAL DE TABULEIRO DO NORTE
SECRETARIA DE FINANÇAS



DECLARAÇÃO DE PUBLICAÇÃO DO RELATÓRIO RESUMIDO DE EXECUÇÃO ORÇAMENTÁRIA

Declaro, sob as penas da Lei, que o Relatório Resumido de Execução Orçamentária do Município de Tabuleiro do Norte, relativo ao 3º bimestre do exercício financeiro de 2018, foi publicado em 30 de julho de 2018, no flanelógrafo da Prefeitura Municipal de Tabuleiro do Norte, e ficará fixado pelo período de 60 dias, bem como no site <http://www.tabuleirodonorte.ce.gov.br> por tempo indeterminado, contendo os elementos dispostos no art. 52 e 53 da Lei Complementar de Nº 101/2000 de 04 de maio de 2000.

Tabuleiro do Norte, 30 de Julho de 2018.


Rildson Rabelo Vasconcelos
Prefeito Municipal

RREO - ANEXO I (LRF, Art 52, inciso I, alínea 'a' e 'b' do inciso II e § 1º.)

R\$ 1,00

RECEITAS ORÇAMENTÁRIAS	PREVISÃO INICIAL	PREVISÃO ATUALIZADA (a)	NO BIMESTRE (b)	RECEITAS REALIZADAS			SAÍDA A REALIZAR (a-c)
				% b/a	ATÉ O BIMESTRE (c)	% c/a	
RECEITAS (exceto intra-orçamentárias) (1)	72.138.152,07	72.138.152,07	10.975.847,45	15,22	30.515.101,50	42,30	41.623.050,57
RECEITAS CORRENTES	66.073.141,71	66.073.141,71	10.497.347,45	15,89	29.373.461,50	44,46	36.699.680,21
IMPOSTOS, TAXAS E CONTRIBUIÇÕES DE MELHORIA	3.018.942,37	3.018.942,37	648.039,27	21,47	1.460.055,36	48,36	1.558.887,01
IMPOSTOS	2.487.622,89	2.487.622,89	625.307,32	25,14	1.313.971,23	52,82	1.173.651,66
TAXAS	481.892,11	481.892,11	22.731,95	4,68	146.084,13	30,07	339.807,98
CONTRIBUIÇÃO DE MELHORIA	45.427,37	45.427,37	0,00	0,00	0,00	0,00	45.427,37
CONTRIBUIÇÕES	922.263,60	922.263,60	227.138,56	24,63	717.526,65	77,80	204.736,95
CONTRIBUIÇÕES SOCIAIS	0,00	0,00	0,00	0,00	0,00	0,00	0,00
CONTRIBUIÇÕES ECONÔMICAS	0,00	0,00	0,00	0,00	0,00	0,00	0,00
CONTRIBUIÇÃO PARA ENTIDADES PRIVADAS DE SERVIÇOS SOCIAL E DE FORMAÇÃO PROFISSIONAL	0,00	0,00	0,00	0,00	0,00	0,00	0,00
CONTRIBUIÇÃO PARA O CUSTEIO DO SERVIÇO DE ILUMINAÇÃO PÚBLICA	0,00	0,00	0,00	0,00	0,00	0,00	0,00
RECEITA PATRIMONIAL	922.263,60	922.263,60	227.138,56	24,63	717.526,65	77,80	204.736,95
RECEITA PATRIMONIAL	392.190,06	392.190,06	27.932,55	7,12	81.252,57	20,72	310.937,49
EXPLORAÇÃO DO PATRIMÔNIO IMOBILIÁRIO DO ESTADO	0,00	0,00	0,00	0,00	1.270,08	-0,00	-1.270,08
VALORES MOBILIÁRIOS	392.190,06	392.190,06	27.932,55	7,12	79.982,49	20,39	312.207,57
Delegação de Serviços Públicos Mediante Concessão, Permissão, Autorização ou Licença.	0,00	0,00	0,00	0,00	0,00	0,00	0,00
Exploração de Recursos Naturais.	0,00	0,00	0,00	0,00	0,00	0,00	0,00
Exploração do Patrimônio Intangível.	0,00	0,00	0,00	0,00	0,00	0,00	0,00
Cessão de Direitos.	0,00	0,00	0,00	0,00	0,00	0,00	0,00
Demais Receitas Patrimoniais.	0,00	0,00	0,00	0,00	0,00	0,00	0,00
RECEITA AGROPECUÁRIA	0,00	0,00	0,00	0,00	0,00	0,00	0,00
RECEITA INDUSTRIAL	0,00	0,00	0,00	0,00	0,00	0,00	0,00
RECEITA DE SERVIÇOS	149.517,25	149.517,25	0,00	0,00	0,00	0,00	149.517,25
Serviços Administrativos e Comerciais Gerais	149.517,25	149.517,25	0,00	0,00	0,00	0,00	149.517,25
Serviços e Atividades Referentes à Navegação e ao Transporte	0,00	0,00	0,00	0,00	0,00	0,00	0,00
Serviços e Atividades Referentes à Saúde	0,00	0,00	0,00	0,00	0,00	0,00	0,00
Serviços e Atividades Financeiras	0,00	0,00	0,00	0,00	0,00	0,00	0,00
Outros Serviços	0,00	0,00	0,00	0,00	0,00	0,00	0,00
TRANSFERÊNCIAS CORRENTES	61.269.687,51	61.269.687,51	9.590.657,73	15,55	25.996.945,67	42,43	35.272.743,84

RELATÓRIO RESUMIDO DA EXECUÇÃO ORÇAMENTÁRIA
 BALANÇO ORÇAMENTÁRIO
 ORÇAMENTOS FISCAL E DA SEGURIDADE SOCIAL
 3º bimestre de 2018 (Maio a Junho)

Transferências da União e de suas Entidades	30.561.279,21	30.561.279,21	5.438.888,99	17,80	14.048.059,17	45,97	16.513.220,04
Transferências dos Estados e do Distrito Federal e de suas Entidades	6.518.633,30	6.518.633,30	1.310.222,69	20,10	4.287.576,49	65,77	2.231.076,81
Transferências dos Municípios e de suas Entidades	0,00	0,00	0,00	0,00	0,00	0,00	0,00
Transferências de Instituições Privadas	10.000,00	10.000,00	0,00	0,00	0,00	0,00	10.000,00
Transferências de Outras Instituições Públicas	24.169.755,00	24.169.755,00	2.841.546,05	11,76	7.661.308,01	31,70	16.508.446,99
Transferências do Exterior	0,00	0,00	0,00	0,00	0,00	0,00	0,00
Transferências de Pessoas Físicas	10.000,00	10.000,00	0,00	0,00	0,00	0,00	10.000,00
Transferências Provenientes de Depósitos Não Identificados	0,00	0,00	0,00	0,00	0,00	0,00	0,00
OUTRAS RECEITAS CORRENTES	320.540,92	320.540,92	3.579,34	1,12	1.117.683,25	348,69	-797.142,33
Multas Administrativas, Contratuais e Judiciais	0,00	0,00	139,44	0,00	804,53	0,00	-804,53
Indenizações, Restituições e Ressarcimentos	85.021,36	85.021,36	2.662,00	3,13	68.365,08	80,41	16.656,28
Bens, Direitos e Valores Incorporados ao Patrimônio Público	0,00	0,00	0,00	0,00	0,00	0,00	0,00
Demais Receitas Correntes	235.519,56	235.519,56	777,90	0,33	1.048.513,64	445,19	-812.994,08
RECEITAS DE CAPITAL	6.065.010,36	6.065.010,36	478.500,00	7,89	1.141.640,00	18,82	4.923.370,36
OPERÇÕES DE CREDITO	0,00	0,00	0,00	0,00	0,00	0,00	0,00
Operações de crédito - Mercado Interno	0,00	0,00	0,00	0,00	0,00	0,00	0,00
Operações de crédito - Mercado Externo	0,00	0,00	0,00	0,00	0,00	0,00	0,00
ALENAÇÃO DE BENS	0,00	0,00	0,00	0,00	0,00	0,00	0,00
Alienação de Bens Móveis	0,00	0,00	0,00	0,00	0,00	0,00	0,00
Alienação de Bens Imóveis	0,00	0,00	0,00	0,00	0,00	0,00	0,00
Alienação de Bens Intangíveis	0,00	0,00	0,00	0,00	0,00	0,00	0,00
AMORTIZAÇÕES DE EMPRÉSTIMOS	0,00	0,00	0,00	0,00	0,00	0,00	0,00
TRANSFERÊNCIAS DE CAPITAL	6.065.010,36	6.065.010,36	478.500,00	7,89	1.141.640,00	18,82	4.923.370,36
Transferências da União e de suas Entidades	4.188.092,48	4.188.092,48	400.000,00	9,55	599.940,00	14,32	3.588.152,48
Transferências dos Estados e do Distrito Federal e de suas Entidades	1.876.917,88	1.876.917,88	78.500,00	4,18	541.700,00	28,86	1.335.217,88
Transferências dos Municípios e de suas Entidades	0,00	0,00	0,00	0,00	0,00	0,00	0,00
Transferências de Instituições Privadas	0,00	0,00	0,00	0,00	0,00	0,00	0,00
Transferências de outras Instituições Públicas	0,00	0,00	0,00	0,00	0,00	0,00	0,00
Transferências do Exterior	0,00	0,00	0,00	0,00	0,00	0,00	0,00
Transferências de Pessoas Físicas	0,00	0,00	0,00	0,00	0,00	0,00	0,00
Transferências Provenientes de Depósitos Não Identificados	0,00	0,00	0,00	0,00	0,00	0,00	0,00
OUTRAS RECEITAS DE CAPITAL	0,00	0,00	0,00	0,00	0,00	0,00	0,00
Integralização do Capital Social	0,00	0,00	0,00	0,00	0,00	0,00	0,00
Reuneração das Disponibilidades do Tesouro	0,00	0,00	0,00	0,00	0,00	0,00	0,00

DESPESAS ORÇAMENTÁRIAS	DOTAÇÃO INICIAL (d)	DOTAÇÃO ATUALIZADA (e)	DESPESAS EMPENHADAS		SALDO (g)=(e-f)	DESPESAS LIQUIDADAS		SALDO (i)=(e-h)	DESPESAS PAGAS ATÉ O BIMESTRE (j)	INSCRITAS EM RESTOS A PAGAR NÃO PROCESSADOS (k)	
			NO BIMESTRE	ATÉ O BIMESTRE (f)		NO BIMESTRE	ATÉ O BIMESTRE (h)				
Resgate de Títulos do Tesouro					0,00		0,00	0,00	0,00	0,00	
Demais Receitas de Capital					0,00		0,00	0,00	0,00	0,00	
RECEITAS (intra-orçamentárias) (II)					0,00		15,22	0,00	42,30	0,00	
SUBTOTAL DAS RECEITAS (III) = (I + II)					72.138.152,07		10.975.847,45	15,22	30.515.101,50	42,30	41.623.050,57
OPERAÇÕES DE CRÉDITO / REFINANCIAMENTO (IV)											
OPERAÇÕES DE CRÉDITO - MERCADO INTERNO											
Mobiliária											
Contratual											
OPERAÇÕES DE CRÉDITO - MERCADO EXTERNO											
Mobiliária											
Contratual											
SUBTOTAL COM REFINANCIAMENTO (V) = (III + IV)					72.138.152,07		10.975.847,45	15,22	30.515.101,50	42,30	41.623.050,57
DEFICIT (VI)											
TOTAL (VII) = (V+VI)					72.138.152,07		10.975.847,45	15,22	30.515.101,50	42,30	41.623.050,57
SALDOS DE EXERCÍCIOS ANTERIORES (utilizados para créditos adição)					0,00						
Recursos arrecadados em exercícios anteriores - RPPS					0,00						
Superavit financeiro					0,00						
Reabertura de créditos adicionais					0,00						

RELATÓRIO RESUMIDO DA EXECUÇÃO ORÇAMENTÁRIA
 BALANÇO ORÇAMENTÁRIO
 ORÇAMENTOS FISCAL E DA SEGURIDADE SOCIAL
 3º bimestre de 2018 (Maio a Junho)

	DESPESAS DE CAPITAL	DESPESAS (X) = (VIII+IX)	ANORTIZAÇÃO DA DÍVIDA REFINANCIAMENTO (XI) AMORT. DA DÍVIDA INT DÍVIDA MOBILIÁRIA OUTRAS DÍVIDAS AMORT. DA DÍVIDA EXT DÍVIDA MOBILIÁRIA OUTRAS DÍVIDAS	SUBTOTAL DAS DESPESAS (X) = (VIII+IX)	PREVISÃO INICIAL	PREVISÃO ATUALIZADA (a)	RECEITAS REALIZADAS		SALDO A REALIZAR (a-c)	
							NO BIMESTRE (b)	% b/a		ATÉ O BIMESTRE (c)
Investimentos	11.489.822,14	8.401.822,14		72.138.152,07	385.445,82	2.493.398,33	0,00	0,00	0,00	1.031.961,36
Inversões financeiras	10.698.822,14	6.610.822,14		72.138.152,07	385.445,82	723.398,33	0,00	0,00	0,00	345.320,00
Amortização de dívida	13.000,00	13.000,00		72.138.152,07	0,00	0,00	0,00	0,00	0,00	0,00
DESPESAS (intra-orçamentárias) (IX)	778.000,00	1.778.000,00		72.138.152,07	0,00	1.770.000,00	0,00	0,00	0,00	686.641,36
	0,00	0,00		72.138.152,07	0,00	0,00	0,00	0,00	0,00	0,00
SUBTOTAL DAS DESPESAS (X) = (VIII+IX)	11.489.822,14	8.401.822,14		72.138.152,07	385.445,82	5.908.423,81	0,00	0,00	0,00	22.544.360,01
	72.138.152,07	72.138.152,07		72.138.152,07	6.468.132,92	23.680.821,95	9.273.724,32	25.912.970,11	46.225.181,96	21.739.381,91
ANORTIZAÇÃO DA DÍVIDA REFINANCIAMENTO (XI) AMORT. DA DÍVIDA INT DÍVIDA MOBILIÁRIA OUTRAS DÍVIDAS AMORT. DA DÍVIDA EXT DÍVIDA MOBILIÁRIA OUTRAS DÍVIDAS										
SUBTOTAL COM REFINANCIAMENTO (XII) = (X+XI)	72.138.152,07	72.138.152,07	6.468.132,92	72.138.152,07	48.457.330,12	23.680.821,95	9.273.724,32	25.912.970,11	46.225.181,96	21.739.381,91
SUPERAVIT (XIII)	-	-	-	-	-	-	-	4.602.131,39	-	-
TOTAL (XIV) = (XII+XIII)	72.138.152,07	72.138.152,07	6.468.132,92	72.138.152,07	48.457.330,12	23.680.821,95	9.273.724,32	25.912.970,11	46.225.181,96	21.739.381,91
Reserva do RPPS	0,00	0,00	0,00	0,00	0,00	0,00	0,00	0,00	0,00	0,00
RECEITAS (intra-orçamentárias) (II)										
RECEITAS CORRENTES										
IMPOSTOS, TAXAS E CONTRIBUIÇÕES DE MELHORIA										
Impostos	0,00	0,00	0,00	0,00	0,00	0,00	0,00	0,00	0,00	0,00
Taxas	0,00	0,00	0,00	0,00	0,00	0,00	0,00	0,00	0,00	0,00


DESPESAS INTRA-ORÇAMENTÁRIAS	DOTAÇÃO INICIAL (d)	DOTAÇÃO ATUALIZADA (e)	DESPESAS EMPENHADAS		SALDO (g)=(e-f)	DESPESAS LIQUIDADAS		SALDO (i)=(e-h)	DESPESAS PAGAS ATÉ O BIMESTRE (j)	INSCRITAS EM RESTOS A PAGAR NÃO PROCESSADOS (k)
			NO BIMESTRE	ATÉ O BIMESTRE (f)		NO BIMESTRE	ATÉ O BIMESTRE (h)			
Indenizações, Restituições e Ressarcimentos	0,00	0,00	0,00	0,00	0,00	0,00	0,00	0,00	0,00	0,00
Bens, Direitos e Valores Incorporados ao Patrimônio Público	0,00	0,00	0,00	0,00	0,00	0,00	0,00	0,00	0,00	0,00
Demais receitas Correntes	0,00	0,00	0,00	0,00	0,00	0,00	0,00	0,00	0,00	0,00
RECEITAS DE CAPITAL	0,00	0,00	0,00	0,00	0,00	0,00	0,00	0,00	0,00	0,00
OPERAÇÕES DE CRÉDITO	0,00	0,00	0,00	0,00	0,00	0,00	0,00	0,00	0,00	0,00
Operações de crédito - Mercado Interno	0,00	0,00	0,00	0,00	0,00	0,00	0,00	0,00	0,00	0,00
Operações de crédito - Mercado Externo	0,00	0,00	0,00	0,00	0,00	0,00	0,00	0,00	0,00	0,00
ALIEIÇÃO DE BENS	0,00	0,00	0,00	0,00	0,00	0,00	0,00	0,00	0,00	0,00
Alienação de Bens Móveis	0,00	0,00	0,00	0,00	0,00	0,00	0,00	0,00	0,00	0,00
Alienação de Bens Imóveis	0,00	0,00	0,00	0,00	0,00	0,00	0,00	0,00	0,00	0,00
Alienação de Bens Intangíveis	0,00	0,00	0,00	0,00	0,00	0,00	0,00	0,00	0,00	0,00
AMORTIZAÇÃO DE EMPRÉSTIMOS	0,00	0,00	0,00	0,00	0,00	0,00	0,00	0,00	0,00	0,00
TRANSFERÊNCIAS DE CAPITAL	0,00	0,00	0,00	0,00	0,00	0,00	0,00	0,00	0,00	0,00
Transferências da União e de suas Entidades	0,00	0,00	0,00	0,00	0,00	0,00	0,00	0,00	0,00	0,00
Transferências dos Estados e do Distrito Federal e de suas Entidades	0,00	0,00	0,00	0,00	0,00	0,00	0,00	0,00	0,00	0,00
Transferências dos Municípios e de suas Entidades	0,00	0,00	0,00	0,00	0,00	0,00	0,00	0,00	0,00	0,00
Transferências de Instituições Privadas	0,00	0,00	0,00	0,00	0,00	0,00	0,00	0,00	0,00	0,00
Transferências de Outras Instituições Públicas	0,00	0,00	0,00	0,00	0,00	0,00	0,00	0,00	0,00	0,00
Transferências do Exterior	0,00	0,00	0,00	0,00	0,00	0,00	0,00	0,00	0,00	0,00
Transferências de Pessoas Físicas	0,00	0,00	0,00	0,00	0,00	0,00	0,00	0,00	0,00	0,00
Transferências Provenientes de Depósitos não identificados	0,00	0,00	0,00	0,00	0,00	0,00	0,00	0,00	0,00	0,00
OUTRAS RECEITAS DE CAPITAL	0,00	0,00	0,00	0,00	0,00	0,00	0,00	0,00	0,00	0,00
Integralização do Capital Social	0,00	0,00	0,00	0,00	0,00	0,00	0,00	0,00	0,00	0,00
Remuneração das Disponibilidades do Tesouro	0,00	0,00	0,00	0,00	0,00	0,00	0,00	0,00	0,00	0,00
Resgate de Títulos do Tesouro	0,00	0,00	0,00	0,00	0,00	0,00	0,00	0,00	0,00	0,00
Demais Receitas de Capital	0,00	0,00	0,00	0,00	0,00	0,00	0,00	0,00	0,00	0,00

DESPESAS INTRA-ORÇAMENTÁRIAS	DOTAÇÃO INICIAL (d)	DOTAÇÃO ATUALIZADA (e)	DESPESAS EMPENHADAS		SALDO (g)=(e-f)	DESPESAS LIQUIDADAS		SALDO (i)=(e-h)	DESPESAS PAGAS ATÉ O BIMESTRE (j)	INSCRITAS EM RESTOS A PAGAR NÃO PROCESSADOS (k)
			NO BIMESTRE	ATÉ O BIMESTRE (f)		NO BIMESTRE	ATÉ O BIMESTRE (h)			
DESPESAS (intra-										


Orçamentárias)(IX)	0,00	0,00	0,00	0,00	0,00	0,00	0,00	0,00	0,00
DESPESAS CORRENTES	0,00	0,00	0,00	0,00	0,00	0,00	0,00	0,00	0,00
DESPESAS DE CAPITAL	0,00	0,00	0,00	0,00	0,00	0,00	0,00	0,00	0,00

FONTE: SISTEMA: Aspec Informática - UNIDADE RESPONSÁVEL: Prefeitura Municipal de Tabuleiro do Norte - DATA DA EMISSÃO: 31/07/2018 - HORA DA EMISSÃO: 11:09:49

Notas: (*) - No modelo da STN inexistente coluna para reduções de dotação. Por este motivo, as reduções foram deduzidas na própria coluna de 'Créditos adicionais', motivo pelo qual esta coluna poderá conter valores negativos, não sendo portanto nenhum erro ser exibido valores negativos na coluna 'Créditos adicionais'.


 Rildson Rabelo Vasconcelos
 Prefeito Municipal


 CASPE Serviços de Contabilidade Pública
 Assessoria Contábil
 CRC-CE 00907/0-2


 Gustavo Mandel Martins
 Secretário de Finanças


 Maria das Graças Cavalcante Vidal
 Controladora

FUNÇÃO / SUBFUNÇÃO	DOTAÇÃO INICIAL	DOTAÇÃO ATUALIZADA (a)	DESPESAS EMPENHADAS		SALDO (c) = (a-b)	DESPESAS LIQUIDADAS		SALDO (e) = (a-d)	INSCRITAS EM RESTOS A PAGAR NÃO PROCESSADOS (f)
			NO BIMESTRE	ATÉ O BIMESTRE (b)		NO BIMESTRE	ATÉ O BIMESTRE (d)		
DESPESAS (EXCETO INTRA-ORÇAMENTARIAS) (1)	71.792.806,37	71.792.806,37	6.468.132,92	48.457.330,12	23.335.476,25	9.273.724,32	25.912.970,11	45.879.836,26	22.544.360,01
LEGISLATIVA	2.240.472,58	2.240.472,58	0,00	0,00	2.240.472,58	0,00	0,00	2.240.472,58	0,00
Ação Legislativa	2.240.472,58	2.240.472,58	0,00	0,00	2.240.472,58	0,00	0,00	2.240.472,58	0,00
ESSENCIAL A JUSTIÇA	393.300,00	242.600,00	0,00	156.500,00	86.100,00	40.070,94	120.165,42	172.434,58	36.334,58
Administração Geral	102.000,00	16.300,00	0,00	0,00	16.300,00	0,00	0,00	16.300,00	0,00
Demais Subfunções	291.300,00	226.300,00	0,00	156.500,00	69.800,00	40.070,94	120.165,42	106.134,58	36.334,58
ADMINISTRAÇÃO	11.076.313,40	12.103.533,40	1.033.772,19	8.644.104,65	3.459.428,75	1.603.441,10	4.610.638,74	7.492.894,66	4.033.465,91
Administração Geral	10.852.363,40	11.883.583,40	1.022.772,19	8.521.362,65	3.362.220,75	1.581.480,68	4.548.441,34	7.335.142,06	3.977.921,31
Controle Interno	159.000,00	182.000,00	11.000,00	122.742,00	59.258,00	21.960,42	62.197,40	119.802,60	60.544,60
Administração de Receitas	64.950,00	37.950,00	0,00	0,00	37.950,00	0,00	0,00	37.950,00	0,00
ASSISTÊNCIA SOCIAL	4.032.215,17	4.507.215,17	267.854,32	2.122.890,37	2.384.324,80	454.084,17	1.193.233,38	3.313.961,79	929.636,99
Assistência ao Idoso	150.000,00	150.000,00	0,00	0,00	150.000,00	0,00	0,00	150.000,00	0,00
Assistência à Criança e ao Adolescente	515.782,60	708.782,60	-62.199,80	224.137,48	484.645,12	39.797,15	118.874,85	589.907,75	105.262,63
Assistência Comunitária	1.762.469,23	2.014.469,23	192.559,10	589.582,22	1.424.887,01	176.542,35	404.706,67	1.609.762,56	184.875,55
Administração Geral	1.603.963,34	1.633.963,34	137.495,02	1.309.170,67	324.792,67	237.744,67	669.671,86	964.291,48	639.498,81
SAÚDE	17.224.293,00	16.180.793,00	1.732.264,04	14.100.405,35	2.080.387,65	2.888.165,22	7.816.231,24	8.364.561,76	6.284.174,11
Atenção Básica	7.180.760,00	5.817.760,00	749.159,89	5.123.639,31	694.120,69	987.470,28	2.800.694,16	3.017.105,84	2.322.985,15
Assistência Hospitalar e Ambulatorial	3.250.690,00	3.984.190,00	250.000,00	3.613.703,59	3.704.865,41	768.774,65	2.094.715,42	1.889.474,58	1.518.988,17
Suporte Profilático e Terapêutico	112.460,00	231.460,00	75.522,67	125.538,51	105.921,49	33.779,16	79.795,00	151.665,00	45.743,51
Vigilância Sanitária	629.776,00	490.776,00	1.020,48	136.066,82	394.709,18	20.286,48	66.100,82	424.675,18	69.966,00
Vigilância Epidemiológica	250.000,00	582.000,00	720,00	439.867,26	122.132,74	110.205,44	267.480,85	314.519,15	192.386,41
Administração Geral	5.800.607,00	5.074.607,00	655.841,00	4.641.589,86	433.017,14	967.649,21	2.507.484,99	2.567.122,01	2.134.104,87
TRABALHO	376.000,00	146.000,00	0,00	0,00	146.000,00	0,00	0,00	146.000,00	0,00
Empregabilidade	51.000,00	51.000,00	0,00	0,00	51.000,00	0,00	0,00	51.000,00	0,00
Fomento ao Trabalho	325.000,00	95.000,00	0,00	0,00	95.000,00	0,00	0,00	95.000,00	0,00
EDUCAÇÃO	22.969.587,82	24.406.867,82	1.702.598,79	17.089.554,49	7.317.313,33	3.281.350,94	8.901.385,94	15.505.481,88	8.188.168,55
Ensino Fundamental	12.658.282,00	13.274.982,00	473.513,57	10.733.633,03	2.521.348,97	2.170.641,38	5.670.205,02	7.604.776,98	5.083.428,01
Ensino Médio	519.194,50	391.494,50	0,00	316.743,00	74.751,50	72.900,70	128.663,55	262.830,95	188.079,45


FUNÇÃO / SUBFUNÇÃO	DOTAÇÃO INICIAL	DOTAÇÃO ATUALIZADA	DESPESAS EMPENHADAS		SALDO (c) = (a-b)	DESPESAS LIQUIDADAS		SALDO (e) = (a-d)	INSCRITAS EM RESTOS A PAGAR NÃO PROCESSADOS (f)
			NO BIMESTRE	ATÉ O BIMESTRE (b)		NO BIMESTRE	ATÉ O BIMESTRE (d)		
				(b/total)		(d/total)			
Ensino Superior	93.000,00	43.000,00	0,00	0,00	43.000,00	0,00	43.000,00	0,00	0,00
Educação Infantil	4.480.548,12	5.132.948,12	1.099.410,90	5,27	2.571.644,08	5,61	1.453.347,24	3.679.600,88	1.101.956,80
Educação de Jovens e Adulto	214.000,00	206.000,00	0,00	0,00	203.814,75	0,01	2.185,25	203.814,75	0,00
Educação Básica	2.060.966,00	1.997.666,00	0,00	2,00	1.029.185,00	2,00	619.270,60	1.378.395,40	349.210,40
Administração Geral	2.151.000,00	2.377.180,00	129.674,32	3,57	644.959,43	3,11	806.096,88	1.571.083,12	976.123,69
Demais Subfunções	792.597,20	983.597,20	0,00	1,57	222.609,60	0,86	221.617,40	761.979,80	539.370,20
CULTURA	1.570.406,98	1.132.106,98	142.161,86	0,97	662.480,59	0,95	246.438,83	885.668,15	223.187,56
DIFUSÃO CULTURAL	1.570.406,98	1.132.106,98	142.161,86	0,97	662.480,59	0,95	246.438,83	885.668,15	223.187,56
DIREITOS DA CIDADANIA	672.000,00	327.000,00	0,00	0,00	327.000,00	0,00	0,00	327.000,00	0,00
Direitos Individuais, Cole	322.000,00	200.000,00	0,00	0,00	200.000,00	0,00	0,00	200.000,00	0,00
Administração Geral	350.000,00	127.000,00	0,00	0,00	127.000,00	0,00	0,00	127.000,00	0,00
URBANISMO	3.481.271,80	3.185.271,80	1.105.000,00	4,41	1.046.563,22	4,39	1.137.656,30	2.047.615,50	1.001.052,28
Infra-Estrutura Urbana	2.108.000,00	1.491.000,00	325.000,00	1,04	987.161,42	0,69	178.838,58	1.312.161,42	325.000,00
Demais Subfunções	1.373.271,80	1.694.271,80	780.000,00	3,37	59.401,80	3,70	958.817,72	735.454,08	676.052,28
HABITAÇÃO	895.000,00	60.000,00	0,00	0,00	60.000,00	0,00	0,00	60.000,00	0,00
Habituação Urbana	850.000,00	31.000,00	0,00	0,00	31.000,00	0,00	0,00	31.000,00	0,00
Administração Geral	45.000,00	29.000,00	0,00	0,00	29.000,00	0,00	0,00	29.000,00	0,00
SAANEAMENTO	800.000,00	630.000,00	0,00	0,00	630.000,00	0,00	0,00	630.000,00	0,00
Saneamento Básico Urbano	800.000,00	630.000,00	0,00	0,00	630.000,00	0,00	0,00	630.000,00	0,00
GESTÃO AMBIENTAL	1.360.000,00	950.000,00	39.489,50	0,08	910.510,50	0,08	0,00	950.000,00	39.489,50
Preservação e Conservação	105.000,00	100.000,00	0,00	0,00	60.510,50	0,08	0,00	100.000,00	39.489,50
Controle Ambiental	300.000,00	162.000,00	0,00	0,00	162.000,00	0,00	0,00	162.000,00	0,00
Recursos Hídricos	905.000,00	648.000,00	0,00	0,00	648.000,00	0,00	0,00	648.000,00	0,00
Demais Subfunções	50.000,00	40.000,00	0,00	0,00	40.000,00	0,00	0,00	40.000,00	0,00
AGRICULTURA	1.761.150,00	2.367.150,00	397.632,52	3,34	749.101,46	3,34	635.838,95	1.731.311,05	982.209,59
Promoção da Produção Agrop	756.150,00	470.150,00	0,00	0,19	377.228,00	0,18	46.461,00	423.689,00	46.461,00
Administração Geral	900.000,00	1.807.000,00	397.632,52	3,14	284.933,46	3,14	586.337,95	1.220.662,05	935.748,59
Demais Subfunções	105.000,00	90.000,00	0,00	0,01	86.960,00	0,01	3.040,00	86.960,00	0,00
COMÉRCIO E SERVIÇOS	50.000,00	30.000,00	0,00	0,00	30.000,00	0,00	0,00	30.000,00	0,00
TURISMO	50.000,00	30.000,00	0,00	0,00	30.000,00	0,00	0,00	30.000,00	0,00
ENERGIA	500.000,00	103.000,00	0,00	0,00	103.000,00	0,00	0,00	103.000,00	0,00


FUNÇÃO / SUBFUNÇÃO	DOTAÇÃO INICIAL	DOTAÇÃO ATUALIZADA (a)	DESPESAS EMPENHADAS		SALDO (c) = (a-b)	DESPESAS LIQUIDADAS		SALDO (e) = (a-d)	INSCRITAS EM RESTOS A PAGAR NÃO PROCESSADOS (f)	
			NO BIMESTRE	ATÉ O BIMESTRE (b)		NO BIMESTRE	ATÉ O BIMESTRE (d)			
										% (b/total)
Energia Elétrica	500.000,00	103.000,00	0,00	0,00	103.000,00	0,00	0,00	103.000,00	0,00	
TRANSPORTE	700.000,00	595.000,00	0,00	0,00	595.000,00	0,00	0,00	595.000,00	0,00	
Transporte Rodoviário	700.000,00	595.000,00	0,00	0,00	595.000,00	0,00	0,00	595.000,00	0,00	
DESPORTO E LAZER	890.795,62	785.795,62	47.359,70	308.002,25	477.793,37	0,64	168.002,67	617.792,95	139.999,58	
Desporto Comunitário	482.795,62	327.795,62	0,00	17.800,00	309.995,62	0,04	7.800,00	319.995,62	10.000,00	
Administração Geral	408.000,00	458.000,00	47.359,70	290.202,25	167.797,75	0,60	59.848,27	297.797,33	129.999,58	
ENCARGOS ESPECIAIS	800.000,00	1.800.000,00	0,00	1.770.000,00	30.000,00	3,65	176.333,11	716.641,36	688.641,36	
Refinanciamento da Dívida I	800.000,00	1.800.000,00	0,00	1.770.000,00	30.000,00	3,65	176.333,11	716.641,36	688.641,36	
DESPESAS (INTRA-ORÇAMENTARIAS) (II)	0,00	0,00	0,00	0,00	0,00	0,00	0,00	0,00	0,00	
TOTAL (III) = (I + II)	71.792.806,37	71.792.806,37	6.468.132,92	48.457.330,12	23.335.476,25	100,00	9.273.774,32	75.912.970,11	45.879.836,26	22.544.360,01

FONTE: SISTEMA: Aspec Informática - UNIDADE RESPONSÁVEL: Prefeitura Municipal de Tabuleiro do Norte - DATA DA EMISSÃO: 31/07/2018 - HORA DA EMISSÃO: 11:10:32


FUNÇÃO / SUBFUNÇÃO - INTRA-ORÇAMENTARIAS (II)	DOTAÇÃO INICIAL	DOTAÇÃO ATUALIZADA (a)	DESPESAS EMPENHADAS		SALDO (c) = (a-b)	DESPESAS LIQUIDADAS		SALDO (e) = (a-d)	INSCRITAS EM RESTOS A PAGAR NÃO PROCESSADOS (f)
			NO BIMESTRE	ATÉ O BIMESTRE (b)		NO BIMESTRE	ATÉ O BIMESTRE (d)		
DESPESAS (INTRA-ORÇAMENTARIAS) (II)	0,00	0,00	0,00	0,00	0,00	0,00	0,00	0,00	0,00

FONTE: SISTEMA: ASPEC INFORMÁTICA - UNIDADE RESPONSÁVEL: Prefeitura Municipal de Tabuleiro do Norte - DATA DA EMISSÃO: 31/07/2018 - HORA DA EMISSÃO: 11:10:32


 Rildson Rabelo Vasconcelos
 Prefeito Municipal


 CASPE Serviços de Contabilidade Pública
 Assessoria Contábil
 CRC-CE 00907/0-2


 Gustavo Wanderley Martins
 Secretário de Finanças


 Maria das Graças Cavalcante Vida
 Controladora

MUNICÍPIO DE TABULEIRO DO NORTE
RELATÓRIO RESUMIDO DA EXECUÇÃO ORÇAMENTÁRIA
DEMONSTRATIVO DA RECEITA CORRENTE LÍQUIDA
ORÇAMENTOS FISCAL E DA SEGURIDADE SOCIAL
JULHO A DEZEMBRO DE 2017 E JANEIRO A JUNHO DE 2018 - BIMESTRE MAIO E JUNHO

RRF, Art. 53, inciso I - Anexo III

RS 1,00

ESPECIFICAÇÃO	EVOLUÇÃO DA RECEITA REALIZADA NOS ÚLTIMOS 12 MESES												
	Jul/2017	Ago/2017	Sep/2017	Out/2017	Nov/2017	Dez/2017	Jan/2018	Feb/2018	Mar/2018	Abr/2018	Mai/2018	Jun/2018	
RECEITAS CORRENTES (I)	4.475.714,35	4.317.806,09	4.371.188,57	4.610.648,19	4.716.057,59	7.379.632,79	4.461.299,39	174.980,54	4.408,98	7.128,58	88.578,69	132.118,01	1.526,27
Receita Tributária	246.200,85	253.590,31	334.049,28	653.132,27	105.648,56	686.631,58	174.980,54	4.408,98	7.128,58	88.578,69	132.118,01	1.526,27	0,00
IPTU	11.205,08	42.869,25	27.715,43	2.444,81	2.241,90	7.128,58	4.408,98	0,00	0,00	0,00	0,00	0,00	0,00
ISS	84.541,08	91.057,36	286.633,66	592.297,30	77.677,63	88.578,69	132.118,01	0,00	0,00	0,00	0,00	0,00	0,00
ITBI	1.738,98	1.119,51	4.003,57	6.864,94	2.850,31	675,46	1.526,27	0,00	0,00	0,00	0,00	0,00	0,00
IRRF	143.131,31	95.525,46	5.546,68	34.233,38	12.711,41	578.501,08	36.927,28	0,00	0,00	0,00	0,00	0,00	0,00
Outras Receitas Tributárias	5.584,40	23.018,71	10.149,94	17.291,84	10.172,31	11.747,77	136.489,55	0,00	0,00	0,00	0,00	0,00	0,00
Receita de Contribuições	121.660,71	118.158,60	115.359,52	118.967,66	122.467,22	133.694,26	136.489,55	14.572,04	0,00	0,00	0,00	0,00	0,00
Receita Patrimonial	27.805,80	24.722,35	18.422,77	24.461,50	20.296,07	13.600,16	14.572,04	0,00	0,00	0,00	0,00	0,00	0,00
Receita Agropecuária	0,00	0,00	0,00	0,00	0,00	0,00	0,00	0,00	0,00	0,00	0,00	0,00	0,00
Receita Industrial	0,00	0,00	0,00	0,00	0,00	0,00	0,00	0,00	0,00	0,00	0,00	0,00	0,00
Receita de Serviços	3.153,42	437,24	0,00	0,00	0,00	0,00	0,00	0,00	0,00	0,00	0,00	0,00	0,00
Transferências Correntes	3.860.376,40	3.900.006,85	3.890.933,30	3.792.035,17	4.425.431,92	6.535.356,30	4.131.592,52	1.686.310,27	1.846.257,82	595.074,90	199.836,58	111,71	0,00
Cota-Parte do FPM	1.243.557,63	1.410.342,81	1.184.212,95	1.342.051,26	1.380.393,72	1.846.257,82	1.686.310,27	0,00	0,00	0,00	0,00	0,00	0,00
Cota-Parte do ICMS	576.444,67	557.658,35	520.674,52	555.153,47	537.530,82	595.074,90	657.489,99	0,00	0,00	0,00	0,00	0,00	0,00
Cota-Parte do IPVA	35.861,66	29.458,02	29.079,89	27.458,47	17.788,99	21.198,44	199.836,58	0,00	0,00	0,00	0,00	0,00	0,00
Cota-Parte do ITR	12,89	10,85	1.105,74	2.975,41	423,17	525,45	111,71	0,00	0,00	0,00	0,00	0,00	0,00
Transferências da LC 87/1996	1.537,69	1.537,69	1.537,69	1.537,69	1.537,69	1.537,69	1.628,59	0,00	0,00	0,00	0,00	0,00	0,00
Transferências da LC 61/1989	1.583,63	1.481,92	1.582,85	1.997,60	1.631,17	2.250,52	2.686,07	0,00	0,00	0,00	0,00	0,00	0,00
Transferências do FUNDEB	844.750,95	871.452,18	773.438,38	843.508,90	839.659,45	1.018.990,47	1.030.908,07	0,00	0,00	0,00	0,00	0,00	0,00
Outras Transferências Correntes	1.156.627,28	1.028.065,03	1.379.300,28	1.017.352,37	1.646.466,91	3.039.521,01	552.621,24	0,00	0,00	0,00	0,00	0,00	0,00
Outras Receitas Correntes	216.517,17	20.896,74	12.424,10	22.051,59	42.213,82	20.350,49	3.664,74	0,00	0,00	0,00	0,00	0,00	0,00
DEDUÇÕES (II)	371.799,55	400.097,88	347.638,89	386.234,70	387.861,06	493.369,59	509.612,61	0,00	0,00	0,00	0,00	0,00	0,00
Contribuição RPPS - Parcela do Servidor	0,00	0,00	0,00	0,00	0,00	0,00	0,00	0,00	0,00	0,00	0,00	0,00	0,00
Compensação Financeira entre Regimes Previd.	371.799,55	400.097,88	347.638,89	386.234,70	387.861,06	493.369,59	509.612,61	0,00	0,00	0,00	0,00	0,00	0,00
Dedução de Receita para Formação do FUNDEB	0,00	0,00	0,00	0,00	0,00	0,00	0,00	0,00	0,00	0,00	0,00	0,00	0,00
RECEITA CORRENTE LÍQUIDA (III) = (I - II)	4.103.914,80	3.917.708,21	4.023.550,68	4.224.413,49	4.328.196,53	6.886.263,20	3.951.686,78	174.980,54	4.408,98	7.128,58	88.578,69	132.118,01	1.526,27

MUNICÍPIO DE TABULEIRO DO NORTE
RELATÓRIO RESUMIDO DA EXECUÇÃO ORÇAMENTÁRIA
DEMONSTRATIVO DA RECEITA CORRENTE LÍQUIDA
ORÇAMENTOS FISCAL E DA SEGURIDADE SOCIAL
JULHO A DEZEMBRO DE 2017 E JANEIRO A JUNHO DE 2018 - BIMESTRE MAIO E JUNHO

RRF, Art. 55, inciso I - Anexo III

ESPECIFICAÇÃO	EVOLUÇÃO DA RECEITA REALIZADA NOS ÚLTIMOS 12 MESES						TOTAL ÚLTIMOS 12 MESES	PREVISÃO ATUALIZADA 2018
	Fev/2018	Mar/2018	Abr/2018	Mai/2018	Jun/2018	Jul/2018		
RECEITAS CORRENTES (I)	6.128.802,89	4.636.659,33	5.654.115,89	5.866.039,81	5.630.040,17	462.396,42	62.248.005,46	71.434.449,38
Recarga Tributária	264.963,13	230.601,39	141.471,03	185.642,85	462.396,42	6.788,93	3.739.308,21	3.018.942,37
IPTU	4.712,95	3.621,68	4.080,88	4.305,19	6.788,93	121.523,66	2.250.814,37	83.894,26
ISS	222.738,85	111.702,21	83.010,43	153.778,05	326.626,10	8.058,81	1.065.156,67	1.233.550,60
ITBI	7.642,48	1.266,55	8.738,39	4.202,53	11.901,11	109.646,60	224.049,10	105.021,36
IRRF	3.657,31	70.769,19	28.609,73	11.455,57	11.275,98	1.447.834,62	531.319,48	1.065.156,67
Outras Receitas Tributárias	26.151,54	43.241,76	17.031,60	110.241,68	113.896,88	14.002,16	210.561,22	392.190,06
Recarga de Contribuições	131.191,06	109.685,32	113.022,16	13.370,88	0,00	0,00	0,00	0,00
Recarga Patrimonial	11.735,12	13.641,98	0,00	0,00	0,00	0,00	0,00	0,00
Recarga Agropecuária	0,00	0,00	0,00	0,00	0,00	0,00	0,00	0,00
Recarga Industrial	0,00	0,00	0,00	0,00	0,00	0,00	0,00	0,00
Recarga de Serviços	0,00	0,00	0,00	0,00	0,00	0,00	0,00	0,00
Transferências Correntes	5.713.343,56	4.232.074,06	4.334.039,25	5.552.713,22	5.036.677,04	1.788.773,98	55.394.579,59	66.630.995,18
Cota-Parte do FPM	2.072.134,30	1.484.513,86	1.556.464,42	1.910.159,98	1.788.773,98	467.857,03	18.905.179,00	20.702.545,42
Cota-Parte do ICMS	584.211,20	506.942,34	544.868,29	587.624,12	669.152,90	103.919,59	1.172.214,10	1.151.550,00
Cota-Parte do IPVA	306.198,06	142.604,08	132.477,06	126.333,32	147,71	0,00	5.369,55	6.141,60
Cota-Parte do ITR	30,43	17,16	8,03	0,00	0,00	0,00	18.997,68	20.472,00
Transferências da LC 87/1996	1.628,59	1.628,59	1.628,59	1.628,59	1.628,59	2.926,02	26.803,66	20.472,00
Transferências da LC 61/1989	2.996,08	2.448,84	2.614,44	2.664,52	2.926,02	1.091.087,48	12.853.108,34	24.169.755,00
Transferências do FUNDEB	1.859.309,33	1.055.890,09	873.654,47	1.750.458,57	1.580.336,70	139,44	1.452.137,16	320.540,92
Outras Transferências Correntes	886.895,57	1.038.029,10	1.222.323,95	1.173.844,12	1.580.336,70	473.050,48	5.390.497,65	5.361.307,67
Outras Receitas Correntes	7.570,02	50.656,58	1.052.212,57	3.439,90	525.682,05	0,00	0,00	0,00
DEDUÇÕES (II)	619.907,81	427.650,90	447.612,13	447.612,13	473.050,48	0,00	0,00	0,00
Contribuição RPPS - Parcela do Servidor	0,00	0,00	0,00	0,00	0,00	0,00	0,00	0,00
Compensação Financeira entre Regimes Previd.	619.907,81	427.650,90	447.612,13	447.612,13	473.050,48	0,00	0,00	0,00
Dedução de Receita para Formação do FUNDEB	0,00	0,00	0,00	0,00	0,00	0,00	0,00	0,00
RECEITA CORRENTE LÍQUIDA (III) = (I - II)	5.508.895,08	4.209.028,43	5.206.503,76	5.340.357,76	5.156.989,69	56.857.507,81	66.073.141,71	

FONTE: Sistema de Contabilidade, Unidade Responsável: Secretária de Finanças Data de emissão 30/07/2018 e hora de emissão 09:53

Rildson Rabelo Vasconcelos
Prefeito Municipal

CASPE Serviços de Contabilidade Pública
Assessoria Contábil CRC-CE 00907/O-2

Gustavo Wanderley Martins
Secretário de Finanças

Maria das Graças Cavalcante Vidal
Controladora

RREO - ANEXO 6 (LRF, ART 53, inciso III)

R\$ 1,00

ACIMA DA LINHA		PREVISÃO ATUALIZADA	RECEITAS REALIZADAS ATÉ O BIMESTRE (a)
RECEITAS PRIMÁRIAS			
RECEITAS CORRENTES (I)		66.073.141,71	29.373.461,50
Receita tributária		3.018.942,37	1.460.055,36
IPTU		83.894,26	27.918,61
ISS		1.233.550,60	1.030.033,65
ITBI		105.021,36	31.435,03
IRRF		1.065.156,67	224.583,94
Outros impostos, taxas e contribuições de melhoria		531.319,48	146.084,13
Contribuições		922.263,60	717.526,65
Receita patrimonial		392.190,06	81.252,57
Aplicações financeiras (II)		392.190,06	79.982,49
Outras receitas patrimoniais		0,00	1.270,08
Transferências correntes		61.269.687,51	25.996.943,67
Cota-parte do FPM		16.754.419,91	8.372.205,47
Cota-parte do ICMS		4.693.870,16	2.679.194,37
Cota-parte do IPVA		921.240,00	809.094,98
Cota-parte do ITR		4.913,28	252,07
Transferências da LC 87/96		16.377,60	7.817,28
Transferências da LC 61/89		16.377,60	13.020,81
Transferências do Fimdeb		16.130.400,60	7.661.308,01
Outras transferências correntes		22.732.138,36	6.454.050,68
Demais receitas correntes		470.058,17	1.117.683,25
Outras receitas financeiras (III)		11.106,06	1.043.940,07
Receitas correntes restantes		458.952,11	73.743,18
RECEITAS PRIMÁRIAS CORRENTES (IV)=(I-II-III)		65.669.845,59	28.249.538,94
RECEITAS DE CAPITAL (V)		6.065.010,36	1.141.640,00
Operações de crédito (VI)		0,00	0,00
Amortização de empréstimos (VII)		0,00	0,00
Alienação de bens		0,00	0,00
Receitas de alienação de investimentos temporários (VIII)		0,00	0,00
Receitas de alienação de investimentos permanentes (IX)		0,00	0,00

Outras alienação de bens	0,00	0,00							
Transferências de capital	6.065.010,36	1.141.640,00							
Convenios	4.799.808,88	541.700,00							
Outras transferências de capital	1.265.201,48	599.940,00							
Outras receitas de capital não primárias (X)	0,00	0,00							
Outras receitas de capital primárias	0,00	0,00							
RECEITAS PRIMÁRIAS DE CAPITAL (XI) = (V - VI - VII - VIII - IX - X)	6.065.010,36	1.141.640,00							
RECEITA PRIMÁRIA TOTAL (XII) = (IV + XI)	71.734.855,95	29.391.178,94							

DESPESAS PRIMÁRIAS	DOTAÇÃO ATUALIZADA	ATÉ O BIMESTRE/2018						
		DESPESAS EMPENHADAS	DESPESAS LIQUIDADAS	DESPESAS PAGAS (a)	RESTOS A PAGAR PROCESSADO PAGO (b)	LIQUIDADOS	PAGOS (c)	
DESPESAS CORRENTES (XIII)	63.390.984,23	45.963.931,79	24.431.533,14	20.379.983,66	3.680.042,04	250.626,79	250.626,79	
Pessoal e encargos sociais	34.124.903,84	25.322.280,62	14.005.178,32	11.366.747,56	1.780.262,87	0,00	0,00	
Juros e encargos da dívida (XIV)	50.000,00	0,00	0,00	0,00	0,00	0,00	0,00	
Outras despesas correntes	29.216.080,39	20.641.651,17	10.446.354,82	9.013.236,10	1.899.779,17	250.626,79	250.626,79	
DESPESAS PRIMÁRIAS CORRENTES (XV) = (XIII - XIV)	63.340.984,23	45.963.931,79	24.431.533,14	20.379.983,66	3.680.042,04	250.626,79	250.626,79	
DESPESAS DE CAPITAL (XVI)	8.401.822,14	2.493.398,33	1.461.436,97	1.359.398,25	731.266,27	178.340,07	143.827,05	
Investimentos	6.610.822,14	723.398,33	378.078,33	276.039,61	731.266,27	178.340,07	143.827,05	
Inversões financeiras	13.000,00	0,00	0,00	0,00	0,00	0,00	0,00	
Concessão de empréstimos e financiamentos (XVII)	0,00	0,00	0,00	0,00	0,00	0,00	0,00	
Aquisição de título de capital já integralizado (XVIII)	0,00	0,00	0,00	0,00	0,00	0,00	0,00	
Aquisição de título de crédito (XIX)	0,00	0,00	0,00	0,00	0,00	0,00	0,00	
Demais inversões financeiras	13.000,00	0,00	0,00	0,00	0,00	0,00	0,00	
Amortização de dívida (XX)	1.778.000,00	1.770.000,00	1.083.358,64	1.083.358,64	0,00	0,00	0,00	
DESPESAS PRIMÁRIAS DE CAPITAL (XXI) = (XVI - XVII - XVIII - XIX - RESERVA DE CONTINGÊNCIA (XXII)	6.623.822,14	723.398,33	378.078,33	276.039,61	731.266,27	178.340,07	143.827,05	
	345.345,70	0,00	0,00	0,00	0,00	0,00	0,00	
DESPESA PRIMÁRIA TOTAL (XXIII) = (XV + XXI + XXII)	70.310.152,07	46.687.330,12	24.829.611,47	20.656.023,27	4.411.308,31	428.966,86	394.453,84	
RESULTADO PRIMÁRIO - Acima da linha (XXIV) = (XXIIa)-(XXIIIa + XXI)			3.979.393,52					

META FISCAL PARA O RESULTADO PRIMÁRIO		VALOR CORRENTE
META DE RESULTADO PRIMÁRIO FIXADA NO ANEXO DE METAS FISCAIS DA LDO PARA O EXERCÍCIO DE REFERÊNCIA		9.388.622,96
JUROS NOMINAIS		
ATÉ O BIMESTRE/2018		VALOR CORRENTE
JUROS E ENCARGOS ATIVOS	-	79.982,49
JUROS E ENCARGOS PASSIVOS	-	1.272.228,08
RESULTADO NOMINAL - Acima da linha (XXVII)=XXIV+(XXV - XXVI)	-	2.737.147,93
META FISCAL PARA O RESULTADO NOMINAL		
META DO RESULTADO NOMINAL FIXADA NO ANEXO DE		VALOR CORRENTE
META DO RESULTADO NOMINAL FIXADA NO ANEXO DE		1.059.209,13
ABAIXO DA LINHA		
CÁLCULO DO RESULTADO NOMINAL		
EN 31 DE DEZEMBRO (a)		ATÉ O BIMESTRE (b)
SALDO		
DÍVIDA CONSOLIDADA (XXVIII)	23.662.421,32	23.503.047,60
DEDUÇÕES (XXIX)	1.072.906,65	8.437.931,79
Disponibilidade de caixa	1.072.906,65	8.437.931,79
Disponibilidade de caixa bruta	7.764.541,11	10.752.770,96
(-) Restos a pagar processados (XXX)	6.691.634,46	2.314.839,17
Demais haveres financeiros	0,00	0,00
DÍVIDA CONSOLIDADA LÍQUIDA XXXI=XXVIII-XXIX	22.589.514,67	15.065.110,81
RESULTADO NOMINAL - Abaixo da linha (XXXII)=(XXXIa - XXXIb)	-	7.524.403,86


AJUSTE METODOLÓGICO	ATÉ O BIMESTRE/2018
VARIÇÃO SALDO RPP = (XXXIII) = (XXXa - XXXb)	4.376.795,29
RECEITA DE ALIENAÇÃO DE INVESTIMENTOS PERMANENTES (IX)	0,00
PASSIVOS RECONHECIDOS NA DC (XXXIV)	0,00
OUTROS AJUSTES (XXXV)	0,00
RESULTADO NOMINAL AJUSTADO - Abaixo da linha XXXVI=XXXII-XXXIII-IX-XXXIV-XXXV	3.147.608,57
RESULTADO PRIMÁRIO - Abaixo da linha XXXVII=XXXVI-(XXV-XXVI)	4.339.854,16


INFORMAÇÕES ADICIONAIS	PREVISÃO ORÇAMENTÁRIA
SALDO DE EXERCÍCIOS ANTERIORES	0,00
Recursos arrecadados em exercícios anteriores - RPPS	0,00
Superávit financeiro utilizado para abertura de créditos adicionais	0,00
RESERVA ORÇAMENTÁRIA DO RPPS	0,00

FONTE: SISTEMA: ASPEC INFORMÁTICA - UNIDADE RESPONSÁVEL: Prefeitura Municipal de Tabuleiro do Norte - DATA DA EMISSÃO: 31/07/2018 - HORA DA EMISSÃO: 11:13:13


Rildson Rabelo Vasconcelos
Prefeito Municipal


CASPE Serviços de Contabilidade Pública
Assessoria Contábil
CRC-CE 00907/0-2


Gustavo Wanderley Facinós
Secretário de Finanças


Maria das Graças Cavalcante Vidal
Controladora

PODER / ÓRGÃO	RESTOS A PAGAR PROCESSADOS E NÃO PROCESSADOS LIQUIDADOS EM EXERCÍCIOS ANTERIORES				
	INSCRITOS		PAGOS (c)	CANCELADOS (d)	SALDO (e) = (a+b)-(c+d)
	EM EXERCÍCIOS ANTERIORES (a)	EM 31 DE DEZ. EXERC. ANTERIOR (b)			
RESTOS A PAGAR (EXCETO INTRA-ORÇAMENTÁRIO (I))					
Executivo	2.229.664,20	4.461.970,26	4.411.308,31	0,00	2.280.326,15
2013-Gabinete do Prefeito - Gb	2.229.664,20	4.461.302,26	4.411.308,31	0,00	2.279.658,15
2013-Secretaria de Obras e Serviços Públ	2.641,57	0,00	0,00	0,00	2.641,57
2013-Secretaria de Administração	0,10	0,00	0,00	0,00	0,10
2013-Secretaria de Finanças	2.238,38	0,00	0,00	0,00	2.238,38
2013-Secretaria de Desenvolvimento Econo	217,05	0,00	0,00	0,00	217,05
2013-Secretaria de Saúde	528,15	0,00	0,00	0,00	528,15
2013-Fundo Municipal de Educação	21.330,25	0,00	0,00	0,00	21.330,25
2013-Fundo Municipal de Educação Básica	3.208,04	0,00	0,00	0,00	3.208,04
2013-Fundo Municipal de Assistência Soci	0,02	0,00	0,00	0,00	0,02
2013-Fundo Municipal dos Direitos da Cri	7.059,46	0,00	0,00	0,00	7.059,46
2013-Secretaria Municipal de Desenvolvin	1.663,05	0,00	0,00	0,00	1.663,05
2013-Secretaria de Cultura	9.743,00	0,00	0,00	0,00	9.743,00
2014-Gabinete do Prefeito - Gb	1.209,34	0,00	0,00	0,00	1.209,34
2014-Secretaria de Obras e Serviços Públ	50.651,20	0,00	0,00	0,00	50.651,20
2014-Secretaria de Finanças	27.538,06	0,00	3.676,80	0,00	23.861,26
2014-Secretaria de Desenvolvimento Econo	334.388,17	0,00	0,00	0,00	334.388,17
2014-Fundo Municipal de Saúde	0,30	0,00	0,00	0,00	0,30
2014-Fundo Municipal de Educação	29.703,46	0,00	0,00	0,00	29.703,46
2014-Fundo Municipal de Educação Básica	50.204,49	0,00	0,00	0,00	50.204,49
2014-Fundo Municipal de Assistência Soci	14.862,77	0,00	0,00	0,00	14.862,77
2014-Fundo Municipal dos Direitos da Cri	9.331,82	0,00	0,00	0,00	9.331,82
2014-Secretaria Municipal de Desenvolvin	100,40	0,00	0,00	0,00	100,40
2014-Secretaria de Cultura	3.277,00	0,00	0,00	0,00	3.277,00
2014-Secretaria Municipal de Esporte e J	6.531,29	0,00	0,00	0,00	6.531,29
2014-Secretaria Municipal de Desenvolvin	7.847,80	0,00	0,00	0,00	7.847,80
2014-Secretaria Municipal de Desenvolvin	7.500,00	0,00	0,00	0,00	7.500,00

PODER / ÓRGÃO	RESTOS A PAGAR PROCESSADOS E NÃO PROCESSADOS LIQUIDADOS EM EXERCÍCIOS ANTERIORES				
	INSCRITOS		PAGOS (c)	CANCELADOS (d)	SALDO (e) = (a+b) - (c+d)
	EM EXERCÍCIOS ANTERIORES (a)	EM 31 DE DEZ. EXERC. ANTERIOR (b)			
2015-Gabinete do Prefeito - Gb	14.363,83	0,00	0,00	0,00	14.363,83
2015-Secretaria de Obras e Serviços Públ	158.743,98	0,00	31.145,80	0,00	127.600,18
2015-Secretaria de Administração	258,37	0,00	0,00	0,00	258,37
2015-Secretaria de Finanças	733,20	0,00	0,00	0,00	733,20
2015-Fundo Municipal do Meio Ambiente	2.796,00	0,00	0,00	0,00	2.796,00
2015-Secretaria de Desenvolvimento Econo	1.637,15	0,00	0,00	0,00	1.637,15
2015-Fundo Municipal de Saúde	42.548,68	0,00	22.152,73	0,00	20.395,95
2015-Fundo Municipal de Educação	5.358,35	0,00	0,00	0,00	5.358,35
2015-Fundo Municipal da Educação Básica	54.476,53	0,00	0,00	0,00	54.476,53
2015-Fundo Municipal de Assistência Soci	9.243,70	0,00	0,00	0,00	9.243,70
2015-Secretaria Municipal de DesenvolviM	1.680,00	0,00	0,00	0,00	1.680,00
2015-Secretaria de Cultura	141,90	0,00	0,00	0,00	141,90
2015-Secretaria Municipal de Esporte e J	2.360,50	0,00	0,00	0,00	2.360,50
2016-Gabinete do Prefeito - Gb	59.977,90	0,00	8.731,92	0,00	51.245,98
2016-Secretaria de Obras e Serviços Públ	189.276,49	0,00	0,00	0,00	189.276,49
2016-Secretaria de Administração	79.994,49	0,00	0,00	0,00	79.994,49
2016-Secretaria de Finanças	18.674,10	0,00	0,00	0,00	18.674,10
2016-Secretaria de Meio Ambiente e Turis	15.517,59	0,00	0,00	0,00	15.517,59
2016-Fundo Municipal do Meio Ambiente	3.950,00	0,00	0,00	0,00	3.950,00
2016-Secretaria de Desenvolvimento Econo	93.608,29	0,00	0,00	0,00	93.608,29
2016-Fundo Municipal de Saúde	279.250,08	0,00	27.457,16	0,00	251.792,92
2016-Fundo Municipal de Educação	102.338,42	0,00	0,00	0,00	102.338,42
2016-Fundo Municipal da Educação Básica	143.088,65	0,00	0,00	0,00	143.088,65
2016-Fundo Municipal de Assistência Soci	145.177,80	0,00	0,00	0,00	145.177,80
2016-Fundo Municipal dos Direitos da Cri	3.601,79	0,00	0,00	0,00	3.601,79
2016-Secretaria Municipal de DesenvolviM	78.360,08	0,00	0,00	0,00	78.360,08
2016-Secretaria de Cultura	49.699,02	0,00	0,00	0,00	49.699,02
2016-Secretaria Municipal de Esporte e J	25.816,14	0,00	0,00	0,00	25.816,14
2016-Secretaria Municipal de DesenvolviM	5.150,00	0,00	0,00	0,00	5.150,00

RREO - ANEXO 7 (LRF, Art. 53, inciso V)

R\$ 1,00

PODER / ÓRGÃO	RESTOS A PAGAR PROCESSADOS E NÃO PROCESSADOS LIQUIDADOS EM EXERCÍCIOS ANTERIORES				
	INSCRITOS		PAGOS (c)	CANCELADOS (d)	SALDO (e) = (a+b)-(c+d)
	EM EXERCÍCIOS ANTERIORES (a)	EM 31 DE DEZ. EXERC. ANTERIOR (b)			
2016-Secretaria de Desenvolvimento Terrí	19.200,00	0,00	0,00	0,00	19.200,00
2016-Controladoria Geral do Município	30.860,00	0,00	0,00	0,00	30.860,00
2017-Gabinete do Prefeito - Gb	0,00	78.453,67	78.307,31	0,00	146,36
2017-Secretaria de Obras e Serviços Públ	0,00	499.849,38	493.753,74	0,00	6.095,64
2017-Secretaria de Administração	0,00	143.892,79	130.272,29	0,00	13.620,50
2017-Secretaria de Finanças	0,00	58.592,01	47.581,46	0,00	11.010,55
2017-Secretaria de Meio Ambiente e Turis	0,00	21.110,14	20.984,14	0,00	126,00
2017-Secretaria de Desenvolvimento Econo	0,00	35.070,63	35.070,63	0,00	0,00
2017-Fundo Municipal de Saúde	0,00	1.547.983,49	1.537.535,15	0,00	10.448,34
2017-Fundo Municipal de Educação	0,00	246.556,51	240.842,31	0,00	5.714,20
2017-Fundo Municipal da Educação Básica	0,00	1.109.425,26	1.109.006,26	0,00	419,00
2017-Fundo Municipal de Assistência Soci	0,00	134.372,72	126.877,65	0,00	7.495,07
2017-Fundo Municipal dos Direitos da Cri	0,00	10.662,88	9.331,32	0,00	1.331,56
2017-Procuradoria Geral do Município	0,00	16.686,25	16.416,25	0,00	270,00
2017-Secretaria Municipal de Desenvolvin	0,00	132.976,54	127.838,54	0,00	5.138,00
2017-Secretaria de Cultura	0,00	55.884,94	33.930,89	0,00	21.954,05
2017-Secretaria Municipal de Esporte e J	0,00	349.356,10	290.466,81	0,00	58.889,29
2017-Secretaria Municipal de Desenvolvin	0,00	5.796,03	5.796,03	0,00	0,00
2017-Secretaria de Desenvolvimento Terrí	0,00	6.000,00	6.000,00	0,00	0,00
2017-Controladoria Geral do Município	0,00	8.632,92	8.632,92	0,00	0,00
Legislativo	0,00	668,00	0,00	0,00	668,00
2017-Câmara Municipal de Tabuleiro do No	0,00	668,00	0,00	0,00	668,00
Judiciário	0,00	0,00	0,00	0,00	0,00
Ministério Público	0,00	0,00	0,00	0,00	0,00
RESTOS A PAGAR					

PODER / ÓRGÃO	RESTOS A PAGAR PROCESSADOS E NÃO PROCESSADOS LIQUIDADOS EM EXERCÍCIOS ANTERIORES					SALDO (e) = (a+b)-(c+d)
	INSCRITOS		PAGOS (c)	CANCELADOS (d)		
	EM EXERCÍCIOS ANTERIORES (a)	EM 31 DE DEZ. EXERC. ANTERIOR (b)				
(INTRA-ORÇAMENTÁRIO (II))	0,00	0,00	0,00	0,00	0,00	0,00
TOTAL (III)=(I)+(II)	2.229.664,20	4.461.970,26	4.411.308,31	0,00	2.280.326,15	




RREO - ANEXO 7 (LRF, Art. 53, inciso V)

R\$ 1,00

PODER / ÓRGÃO	RESTOS A PAGAR NÃO PROCESSADOS						SALDO TOTAL (1) = (e)+(k)
	INSCRITOS		LIQUIDADOS (h)	PAGOS (i)	CANCELADOS (j)	SALDO (k) = (f+g) - (i+j)	
	EM EXERCÍCIOS ANTERIORES (f)	EM 31 DE DEZ. EXERC. ANTERIOR (g)					
RESTOS A PAGAR (EXCETO INTRA-ORÇAMENTARIO (I))	0,00	1.071.776,76	428.966,86	394.453,84	0,00	677.322,92	2.957.649,07
Executivo	0,00	1.071.776,76	428.966,86	394.453,84	0,00	677.322,92	2.956.961,07
2013-Gabinete do Prefeito - 6b	0,00	0,00	0,00	0,00	0,00	0,00	2.641,57
2013-Secretaria de Obras e Serviços Públ	0,00	0,00	0,00	0,00	0,00	0,00	0,10
2013-Secretaria de Administração	0,00	0,00	0,00	0,00	0,00	0,00	2.238,38
2013-Secretaria de Finanças	0,00	0,00	0,00	0,00	0,00	0,00	217,05
2013-Secretaria de Desenvolvimento Econo	0,00	0,00	0,00	0,00	0,00	0,00	528,15
2013-Fundo Municipal de Saúde	0,00	0,00	0,00	0,00	0,00	0,00	21.330,25
2013-Fundo Municipal de Educação	0,00	0,00	0,00	0,00	0,00	0,00	3.208,04
2013-Fundo Municipal de Educação Básica	0,00	0,00	0,00	0,00	0,00	0,00	0,02
2013-Fundo Municipal de Assistência Soci	0,00	0,00	0,00	0,00	0,00	0,00	7.059,46
2013-Fundo Municipal dos Direitos da Cri	0,00	0,00	0,00	0,00	0,00	0,00	1.663,05
2013-Secretaria Municipal de Desenvolvin	0,00	0,00	0,00	0,00	0,00	0,00	9.745,00
2013-Secretaria de Cultura	0,00	0,00	0,00	0,00	0,00	0,00	1.209,34
2014-Gabinete do Prefeito - 6b	0,00	0,00	0,00	0,00	0,00	0,00	50.651,20
2014-Secretaria de Obras e Serviços Públ	0,00	0,00	0,00	0,00	0,00	0,00	23.861,26
2014-Secretaria de Finanças	0,00	0,00	0,00	0,00	0,00	0,00	334.388,17
2014-Secretaria de Desenvolvimento Econo	0,00	0,00	0,00	0,00	0,00	0,00	0,30
2014-Fundo Municipal de Saúde	0,00	0,00	0,00	0,00	0,00	0,00	29.703,46
2014-Fundo Municipal de Educação	0,00	0,00	0,00	0,00	0,00	0,00	50.204,49
2014-Fundo Municipal de Educação Básica	0,00	0,00	0,00	0,00	0,00	0,00	14.862,77
2014-Fundo Municipal de Assistência Soci	0,00	0,00	0,00	0,00	0,00	0,00	9.331,82
2014-Fundo Municipal dos Direitos da Cri	0,00	0,00	0,00	0,00	0,00	0,00	100,40
2014-Secretaria Municipal de Desenvolvin	0,00	0,00	0,00	0,00	0,00	0,00	3.277,00
2014-Secretaria de Cultura	0,00	0,00	0,00	0,00	0,00	0,00	6.531,29
2014-Secretaria Municipal de Esporte e J	0,00	0,00	0,00	0,00	0,00	0,00	7.847,80
2014-Secretaria Municipal de Desenvolvin	0,00	0,00	0,00	0,00	0,00	0,00	7.500,00
2015-Gabinete do Prefeito - 6b	0,00	0,00	0,00	0,00	0,00	0,00	14.363,83

PODER / ÓRGÃO	INSCRITOS		LIQUIDADOS (h)	PAGOS (i)	CANCELADOS (j)	SALDO (k) = (f+g)-(i+j)	SALDO TOTAL (l) = (e)+(k)
	EM EXERCÍCIOS ANTERIORES (f)	EM 31 DE DEZ. EXERC. ANTERIOR (g)					
2015-Secretaria de Obras e Serviços Públi	0,00	0,00	0,00	0,00	0,00	0,00	127.600,18
2015-Secretaria de Administração	0,00	0,00	0,00	0,00	0,00	0,00	258,37
2015-Secretaria de Finanças	0,00	0,00	0,00	0,00	0,00	0,00	733,20
2015-Fundo Municipal do Meio Ambiente	0,00	0,00	0,00	0,00	0,00	0,00	2.796,00
2015-Secretaria de Desenvolvimento Econo	0,00	0,00	0,00	0,00	0,00	0,00	1.637,15
2015-Fundo Municipal de Saúde	0,00	0,00	0,00	0,00	0,00	0,00	20.395,95
2015-Fundo Municipal de Educação	0,00	0,00	0,00	0,00	0,00	0,00	5.358,35
2015-Fundo Municipal da Educação Básica	0,00	0,00	0,00	0,00	0,00	0,00	54.476,53
2015-Fundo Municipal de Assistência Soci	0,00	0,00	0,00	0,00	0,00	0,00	9.245,70
2015-Secretaria Municipal de Desenvolvim	0,00	0,00	0,00	0,00	0,00	0,00	1.680,00
2015-Secretaria de Cultura	0,00	0,00	0,00	0,00	0,00	0,00	141,90
2015-Secretaria Municipal de Esporte e J	0,00	0,00	0,00	0,00	0,00	0,00	2.360,50
2016-Gabinete do Prefeito - Gb	0,00	0,00	0,00	0,00	0,00	0,00	51.745,98
2016-Secretaria de Obras e Serviços Públi	0,00	0,00	0,00	0,00	0,00	0,00	189.276,49
2016-Secretaria de Administração	0,00	0,00	0,00	0,00	0,00	0,00	79.994,49
2016-Secretaria de Finanças	0,00	0,00	0,00	0,00	0,00	0,00	18.674,10
2016-Secretaria de Meio Ambiente e Turis	0,00	0,00	0,00	0,00	0,00	0,00	15.517,59
2016-Fundo Municipal do Meio Ambiente	0,00	0,00	0,00	0,00	0,00	0,00	3.950,00
2016-Secretaria de Desenvolvimento Econo	0,00	0,00	0,00	0,00	0,00	0,00	93.608,29
2016-Fundo Municipal de Saude	0,00	0,00	0,00	0,00	0,00	0,00	231.792,92
2016-Fundo Municipal de Educação	0,00	0,00	0,00	0,00	0,00	0,00	102.338,42
2016-Fundo Municipal da Educação Básica	0,00	0,00	0,00	0,00	0,00	0,00	143.088,65
2016-Fundo Municipal de Assistência Soci	0,00	0,00	0,00	0,00	0,00	0,00	145.177,80
2016-Fundo Municipal dos Direitos da Cri	0,00	0,00	0,00	0,00	0,00	0,00	3.601,79
2016-Secretaria Municipal de Desenvolvim	0,00	0,00	0,00	0,00	0,00	0,00	78.360,08
2016-Secretaria de Cultura	0,00	0,00	0,00	0,00	0,00	0,00	49.699,02
2016-Secretaria Municipal de Esporte e J	0,00	0,00	0,00	0,00	0,00	0,00	25.816,14
2016-Secretaria Municipal de Desenvolvim	0,00	0,00	0,00	0,00	0,00	0,00	5.150,00
2016-Secretaria de Desenvolvimento Terr	0,00	0,00	0,00	0,00	0,00	0,00	19.260,00
2016-Controladoria Geral do Município	0,00	0,00	0,00	0,00	0,00	0,00	30.860,00

RELATÓRIO RESUMIDO DA EXECUÇÃO ORÇAMENTÁRIA
 DEMONSTRATIVO DOS RESTOS A PAGAR
 POR PODER E ÓRGÃO
 ORÇAMENTOS FISCAL E DA SEGURIDADE SOCIAL
 3º bimestre de 2018 (Mato a Junho)

RNEO - ANEXO 7 (LRF, Art. 53, inciso V)

R\$ 1,00

RESTOS A PAGAR NÃO PROCESSADOS

PODER / ÓRGÃO	INSCRITOS		LIQUIDADOS (h)	PAGOS (i)	CANCELADOS (j)	SALDO (k) = (f+g)-(i+j)	SALDO TOTAL (l) = (e)+(k)
	EM EXERCÍCIOS ANTERIORES (f)	EM 31 DE DEZ. EXERC. ANTERIOR (g)					
2017-Gabinete do Prefeito - gb	0,00	0,00	0,00	0,00	0,00	0,00	146,16
2017-Secretaria de Obras e Serviços Públi	0,00	679.586,76	265.758,62	231.215,50	0,00	448.341,16	454.436,80
2017-Secretaria de Administração	0,00	0,00	0,00	0,00	0,00	0,00	13.620,50
2017-Secretaria de Finanças	0,00	0,00	0,00	0,00	0,00	0,00	11.010,55
2017-Secretaria de Meio Ambiente e Turis	0,00	0,00	0,00	0,00	0,00	0,00	126,00
2017-Secretaria de Desenvolvimento Econo	0,00	0,00	0,00	0,00	0,00	0,00	0,00
2017-Fundo Municipal de Saúde	0,00	217.722,78	59.336,02	59.336,02	0,00	158.386,76	168.835,10
2017-Fundo Municipal de Educação	0,00	3.250,00	0,00	0,00	0,00	3.250,00	8.964,20
2017-Fundo Municipal da Educação Basica	0,00	131.273,84	103.872,22	103.872,22	0,00	27.401,62	27.820,62
2017-Fundo Municipal de Assistência Soci	0,00	15.798,03	0,00	0,00	0,00	15.798,03	23.293,10
2017-Fundo Municipal dos Direitos da Cri	0,00	0,00	0,00	0,00	0,00	0,00	1.331,56
2017-Procuradoria Geral do Município	0,00	0,00	0,00	0,00	0,00	0,00	270,00
2017-Secretaria Municipal de Desenvolvim	0,00	24.145,35	0,00	0,00	0,00	24.145,35	29.283,35
2017-Secretaria de Cultura	0,00	0,00	0,00	0,00	0,00	0,00	21.954,05
2017-Secretaria Municipal de Esporte e J	0,00	0,00	0,00	0,00	0,00	0,00	58.889,29
2017-Secretaria Municipal de Desenvolvia	0,00	0,00	0,00	0,00	0,00	0,00	0,00
2017-Secretaria de Desenvolvimento Terri	0,00	0,00	0,00	0,00	0,00	0,00	0,00
2017-Controladoria Geral do Município	0,00	0,00	0,00	0,00	0,00	0,00	0,00
Legislativo	0,00	0,00	0,00	0,00	0,00	0,00	668,00
2017-Câmara Municipal de Tabuleiro do No	0,00	0,00	0,00	0,00	0,00	0,00	668,00
Judiciário	0,00	0,00	0,00	0,00	0,00	0,00	0,00
Municiério Público	0,00	0,00	0,00	0,00	0,00	0,00	0,00
RESTOS A PAGAR (INTRA-ORÇAMENTÁRIO (II))	0,00	0,00	0,00	0,00	0,00	0,00	0,00
TOTAL (II)=(I)+(II)	0,00	1.071.776,76	428.966,86	394.433,84	0,00	677.322,92	2.957.649,07

RELATÓRIO RESUMIDO DA EXECUÇÃO ORÇAMENTÁRIA
 DEMONSTRATIVO DOS RESTOS A PAGAR
 POR PODER E ÓRGÃO
 ORÇAMENTOS FISCAL E DA SEGURIDADE SOCIAL
 3º bimestre de 2018 (Maio a Junho)

RREO - ANEXO 7 (LRF, Art 53, inciso V)

R\$ 1,00

PODER / ÓRGÃO	RESTOS A PAGAR NÃO PROCESSADOS					SALDO TOTAL (1) = (e)+(k)
	INSCRITOS EM EXERCÍCIOS ANTERIORES (f)	EM 31 DE DEZ. EXERC. ANTERIOR (g)	LÍQUIDOS (h)	PAGOS (i)	CANCELADOS (j)	
						(k) = (f+g)-(i+j)




RREO - ANEXO VII (LDB, art. 72)

RECEITAS DO ENSINO		PREVISÃO INICIAL		PREVISÃO ATUALIZADA		RECEITAS REALIZADAS	
RECEITA RESULTANTE DE IMPOSTOS (art. do art. 212 de Constituição)		(a)	(b)	(c)	(d)	(e)	(f) = (d)/(e) x 100
1- RECEITA DE IMPOSTOS		2.487.622,89	2.487.622,89	2.487.622,89	1.313.971,25	52,83%	
1.1- Receita Resultante do Imposto sobre a Propriedade Predial e Territorial Urbana - IPTU		83.894,26	83.894,26	83.894,26	27.916,61	33,28%	
1.1.1- IPTU		83.894,26	83.894,26	83.894,26	27.916,61	33,28%	
1.2- Receita Resultante do Imposto sobre Transmissão Inter Vivos - ITBI		47.000,00	47.000,00	47.000,00	23.656,43	50,33%	
1.2.1- ITBI		47.000,00	47.000,00	47.000,00	23.656,43	50,33%	
1.3- Receita Resultante do Imposto sobre Serviços de Qualquer Natureza - ISS		28.000,00	28.000,00	28.000,00	31.435,09	112,27%	
1.3.1- ISS		28.000,00	28.000,00	28.000,00	31.435,09	112,27%	
1.3.2- Multas, Juros de Mora, Dívida Ativa e Outros Encargos do IPTU		1.233.550,60	1.233.550,60	1.233.550,60	1.080.033,65	88,40%	
1.3.3- Multas, Juros de Mora, Dívida Ativa e Outros Encargos do IPTU		1.181.550,60	1.181.550,60	1.181.550,60	1.027.519,80	86,96%	
1.4- Receita Resultante do Imposto de Renda Retido na Fonte - IRRF		52.000,00	52.000,00	52.000,00	2.513,85	4,83%	
1.5- Receita Resultante do Imposto Territorial Rural - ITR (CF, art. 153, §4º, inciso III)		1.055.156,67	1.055.156,67	1.055.156,67	224.583,94	21,28%	
1.5.1- ITR		1.055.156,67	1.055.156,67	1.055.156,67	224.583,94	21,28%	
2- RECEITA DE TRANSFERÊNCIAS CONSTITUCIONAIS E LEGAIS		0,00	0,00	0,00	0,00	0,00%	
2.1- Cota-Parte FPM		0,00	0,00	0,00	0,00	0,00%	
2.1.1- Parcela referente à CF, art. 159, I alínea b		0,00	0,00	0,00	0,00	0,00%	
2.1.2- Parcela referente à CF, art. 159, I alínea d		0,00	0,00	0,00	0,00	0,00%	
2.1.3- Parcela referente à CF, art. 159, I alínea e		0,00	0,00	0,00	0,00	0,00%	
2.2- Cota-Parte ICMS		20.702.545,42	20.702.545,42	20.702.545,42	14.885.080,56	72,33%	
2.2.1- Cota-Parte ICMS		19.740.627,56	19.740.627,56	19.740.627,56	10.498.356,81	53,18%	
2.2.2- ICMS-Desoneração - LC nº87/1996		480.958,93	480.958,93	480.958,93	0,00	0,00%	
2.3- Cota-Parte IR		480.958,93	480.958,93	480.958,93	0,00	0,00%	
2.3.1- Cota-Parte IR		480.958,93	480.958,93	480.958,93	0,00	0,00%	
2.4- Cota-Parte IPVA		20.472,00	20.472,00	20.472,00	16.275,97	79,50%	
2.4.1- Cota-Parte IPVA		20.472,00	20.472,00	20.472,00	16.275,97	79,50%	
2.5- Cota-Parte ITR		6.141,60	6.141,60	6.141,60	315,04	5,13%	
2.5.1- Cota-Parte ITR		6.141,60	6.141,60	6.141,60	315,04	5,13%	
3- TOTAL RECEITA DE IMPOSTOS (1 + 2)		30.256.079,11	30.256.079,11	30.256.079,11	16.109.052,19	53,24%	
4- RECEITA DA APLICAÇÃO FINANCEIRA DE OUTROS RECURSOS DE IMPOSTOS VINCULADOS AO ENSINO		0,00	0,00	0,00	0,00	0,00%	
5- RECEITA DE TRANSFERÊNCIAS DO FUNDE		1.884.768,03	1.884.768,03	1.884.768,03	677.936,50	35,97%	
5.1- Transferências do Salário-Educação		536.161,68	536.161,68	536.161,68	366.785,21	68,41%	
5.2- Transferências Diretas - PDDE		16.582,32	16.582,32	16.582,32	0,00	0,00%	
5.3- Transferências Diretas - PNATE		754.024,70	754.024,70	754.024,70	152.175,20	20,18%	
5.4- Transferências Diretas - FINE		383.850,00	383.850,00	383.850,00	102.536,28	26,71%	
5.5- Outras Transferências do FUNDE		159.149,33	159.149,33	159.149,33	0,00	0,00%	
6- RECEITA DE TRANSFERÊNCIAS DE CONVÊNIO		35.000,00	35.000,00	35.000,00	6.451,83	18,43%	
6.1- Transferências de Convênios		35.000,00	35.000,00	35.000,00	6.451,83	18,43%	
7- RECEITA DE OPERAÇÕES DE CRÉDITO		868.115,16	868.115,16	868.115,16	181.726,00	20,93%	
7.1- Operações de Crédito		868.115,16	868.115,16	868.115,16	181.726,00	20,93%	
8- OUTRAS RECEITAS PARA FINANCIAMENTO DO ENSINO		0,00	0,00	0,00	0,00	0,00%	
9- TOTAL DAS RECEITAS ADICIONAIS PARA FINANCIAMENTO DO ENSINO (4+5+6+7+8)		2.752.883,19	2.752.883,19	2.752.883,19	803.664,50	29,19%	
10- RECEITAS DESTINADAS AO FUNDEB		5.361.307,67	5.361.307,67	5.361.307,67	2.397.016,19	44,71%	
10.1- Cota-Parte FPM Destinada ao FUNDEB - (20% de 2.1.1)		3.948.125,21	3.948.125,21	3.948.125,21	2.095.671,36	53,18%	
10.2- Cota-Parte ICMS Destinada ao FUNDEB - (20% de 2.2)		1.173.455,04	1.173.455,04	1.173.455,04	689.789,59	58,81%	
10.3- ICMS-Desoneração Destinada ao FUNDEB - (20% de 2.3)		4.094,40	4.094,40	4.094,40	3.255,19	79,50%	
10.4- Cota-Parte ITR ou ITR Arcado Destinado ao FUNDEB - (20% de 2.4)		4.094,40	4.094,40	4.094,40	63,01	1,55%	
10.5- Cota-Parte IPVA Destinada ao FUNDEB - (20% de (1.5.1 - 1.5.5) + 2.5)		1.226,32	1.226,32	1.226,32	202.273,73	16,50%	
10.6- Cota-Parte IPVA Destinada ao FUNDEB - (20% de 2.6)		230.310,00	230.310,00	230.310,00	7.673.034,24	33,33%	
10.7- Transferências de Recursos do FUNDEB		16.180.400,60	16.180.400,60	16.180.400,60	5.737.015,01	35,46%	
10.8- Resultado Líquido das Transferências do FUNDEB (10.1 - 10.7)		12.854.880,60	12.854.880,60	12.854.880,60	1.924.293,00	14,96%	
10.9- Resultado Líquido da Transferência (12) > 0 = ACRÉSCIMO RESULTANTE DAS TRANSFERÊNCIAS DO FUNDEB		3.275.520,00	3.275.520,00	3.275.520,00	11.726,33	0,36%	
10.10- Resultado Líquido da Transferência (12) < 0 = DÍCRESSIMO RESULTANTE DAS TRANSFERÊNCIAS DO FUNDEB		50.000,00	50.000,00	50.000,00	2.759.298,82	55,18%	
11- RECEITAS RECEBIDAS DO FUNDEB		7.493.572,93	7.493.572,93	7.493.572,93	3.294.523,93	43,97%	
11.1- Transferências de Recursos do FUNDEB		7.493.572,93	7.493.572,93	7.493.572,93	3.294.523,93	43,97%	
11.2- Complementação da União ao FUNDEB		0,00	0,00	0,00	0,00	0,00%	
11.3- Receita de Aplicação Financeira dos Recursos do FUNDEB		0,00	0,00	0,00	0,00	0,00%	
12- RESULTADO LÍQUIDO DAS TRANSFERÊNCIAS DO FUNDEB (10.1 - 10.10)		12.854.880,60	12.854.880,60	12.854.880,60	1.924.293,00	14,96%	
13- RESULTADO LÍQUIDO DA TRANSFERÊNCIA (12) > 0 = ACRÉSCIMO RESULTANTE DAS TRANSFERÊNCIAS DO FUNDEB		3.275.520,00	3.275.520,00	3.275.520,00	11.726,33	0,36%	
13.1- Resultado Líquido da Transferência (12) > 0 = ACRÉSCIMO RESULTANTE DAS TRANSFERÊNCIAS DO FUNDEB		3.275.520,00	3.275.520,00	3.275.520,00	11.726,33	0,36%	
13.2- Resultado Líquido da Transferência (12) < 0 = DÍCRESSIMO RESULTANTE DAS TRANSFERÊNCIAS DO FUNDEB		0,00	0,00	0,00	0,00	0,00%	

RREO - ANEXO 7 (LRF, Art. 53, inciso V)

R\$ 1,00

PODER / ÓRGÃO	RESTOS A PAGAR NÃO PROCESSADOS							SALDO TOTAL (l) = (e)+(k)
	INSCRITOS		LIQUIDADOS (h)	PAGOS (i)	CANCELADOS (j)	SALDO (k) = (f+g) - (i+j)	SALDO TOTAL (l) = (e)+(k)	
	EM EXERCÍCIOS ANTERIORES (f)	EM 31 DE DEZ. EXERC-ANTERIOR (g)						
RESTOS A PAGAR (INTRA-ORÇAMENTÁRIO (II))	0,00	0,00	0,00	0,00	0,00	0,00	0,00	

FONTE: SISTEMA: Aspec Informática - UNIDADE RESPONSÁVEL: Prefeitura Municipal de Tabuleiro do Norte - DATA DA EMISSÃO: 31/07/2018 - HORA DA EMISSÃO: 11:13:36

NOTAS: - Os movimentos de 'liquidação de restos a pagar', 'anulação de liquidação de restos a pagar', 'anulação de pagamento' e 'reinscrição', não possuem colunas específicas neste modelo do STN, tendo sido alocados na coluna mais semelhante.

- Mesmo que o balanço de 2018 esteja encerrado, neste relatório não constam os restos a pagar inscritos em 2018

Rildson Rabelo Vasconcelos
 Prefeito Municipal

CASPE Serviços de Contabilidade Pública
 Assessoria Contábil
 CRC-CE 00907/0-2

Gustavo Wanderley Martins
 Secretário de Finanças

Maria das Graças Cavalcante Vidal
 Controladora

MUNICÍPIO DE TABULEIRO DO NORTE
RELATÓRIO RESUMIDO DA EXECUÇÃO ORÇAMENTÁRIA
DEMONSTRATIVO DAS RECEITAS E DESPESAS COM MANUTENÇÃO E DESENVOLVIMENTO DO ENSINO - MDE
ORÇAMENTOS FISCAL E DA SEGURIDADE SOCIAL
JANEIRO A JUNHO DE 2018/BIMESTRE: I/16 E II/16

RREO - ANEXO VIII (LDB, art. 12)	DESPESAS DO FUNDEB	DOTAÇÃO INICIAL	DOTAÇÃO ATUALIZADA	DESPESAS EMPENHADAS		DESPESAS LIQUIDADAS		INSCRITAS EM RESTOS A PAGAR NÃO PROCESSADOS	
				Até o Bimestre	(f) = (e)/d(100) %	Até o Bimestre	(h) = (g)/d(100) %	Até o Bimestre	(i)
13- PAGAMENTO DOS PROFISSIONAIS DO MAGISTÉRIO		9.708.240,36	10.851.240,36	10.205.000,00	92,20%	5.186.418,39	47,89%	0,00	0,00
13.1- Com Educação Infantil		1.205.640,36	2.521.240,36	2.505.000,00	99,35%	1.421.925,45	56,40%	0,00	0,00
13.2- Com Ensino Fundamental		8.503.000,00	8.330.000,00	7.500.000,00	90,04%	3.774.492,93	45,31%	0,00	0,00
14- OUTRAS DESPESAS		6.472.600,24	7.157.160,24	3.594.360,36	50,22%	2.294.369,09	32,06%	0,00	0,00
14.1- Com Educação Infantil		2.170.807,76	2.040.807,76	1.087,59	2,50%	31.665,88	1,55%	0,00	0,00
14.2- Com Ensino Fundamental		4.301.792,48	5.116.352,48	3.543.072,77	69,25%	2.262.693,21	44,29%	0,00	0,00
15- TOTAL DAS DESPESAS DO FUNDEB (13 + 14)		16.180.440,60	18.008.400,60	13.599.360,36	75,52%	7.495.727,48	41,60%	0,00	0,00
DEDUÇÕES PARA FINS DO LIMITE DO FUNDEB									
16- RESTOS A PAGAR INSCRITOS NO EXERCÍCIO SEM DISPONIBILIDADE FINANCEIRA DE RECURSOS DO FUNDEB									0,00
16.1- FUNDEB 60%									0,00
16.2- FUNDEB 40%									0,00
17- DESPESAS CUSTEADAS COM O SUPERÁVIT FINANCEIRO, DO EXERCÍCIO ANTERIOR, DO FUNDEB									0,00
17.1- FUNDEB 60%									0,00
17.2- FUNDEB 40%									0,00
18- TOTAL DAS DEDUÇÕES CONSIDERADAS PARA FINS DE LIMITE DO FUNDEB (16 + 17)									0,00
INDICADORES DO FUNDEB									
19 - TOTAL DAS DESPESAS DO FUNDEB PARA FINS DE LIMITE (15 - 18)			5.132.546,13		58,33%	2.555.304,04	28,31%	7.490.727,48	67,24%
19.1 - Máximo de 60% do FUNDEB na Remuneração de Magistérios (13 - (16.1 + 17.1)) / (111 x 100) %		3.197.800,13	3.717.053,13	1.865.371,96	58,33%	1.050.943,49	28,31%	0,00	0,00
19.2 - Máximo de 40% com Despesa com MDE, que não Remuneração de Magistério ((4 - (16.2 + 17.2)) / (111 x 100) %		2.464.369,13	3.330.295,13	1.665.943,94	75,72%	1.061.121,64	31,86%	0,00	0,00
19.3 - Máximo de 5% no âmbito do exercício (100 - ((9.1 + 19.2)) %		733.431,00	418.757,00	-571,99	-0,08%	-178,18	-0,04%	0,00	0,00
20 - RECURSOS RECEBIDOS DO FUNDEB EM 2016 QUE NÃO FORAM UTILIZADOS		1.182.747,99	1.385.895,99	689.392,09	58,33%	392.409,79	28,31%	0,00	0,00
21 - DESPESAS CUSTEADAS COM SALDO DO ITEM 20 ATÉ O 3º TRIMESTRE DE 2018*		911.476,99	1.231.751,99	690.843,65	75,72%	392.469,69	31,86%	0,00	0,00
MANUTENÇÃO E DESENVOLVIMENTO DO ENSINO - DESPESAS CUSTEADAS COM A RECEITA RESULTANTE DE IMPOSTOS E RECURSOS DO FUNDEB									
DESPESAS COM AÇÕES TÍPICAS DE MDE									
22- EDUCAÇÃO INFANTIL		4.380.546,17	5.132.546,13	2.555.304,04	58,33%	1.453.347,24	28,31%	0,00	0,00
22.1- Creche		3.197.800,13	3.717.053,13	1.865.371,96	58,33%	1.050.943,49	28,31%	0,00	0,00
22.1.1- Despesas Custeadas com Recursos do FUNDEB		2.464.369,13	3.330.295,13	1.665.943,94	75,72%	1.061.121,64	31,86%	0,00	0,00
22.1.2- Despesas Custeadas com Outros Recursos de Impostos		733.431,00	418.757,00	-571,99	-0,08%	-178,18	-0,04%	0,00	0,00
22.2- PRÉ-ESCOLA		1.182.747,99	1.385.895,99	689.392,09	58,33%	392.409,79	28,31%	0,00	0,00
22.2.1- Despesas Custeadas com Recursos do FUNDEB		271.269,00	354.143,00	-211,56	-0,08%	-85,89	-0,04%	0,00	0,00
22.2.2- Despesas Custeadas com Outros Recursos de Impostos		911.476,99	1.231.751,99	690.443,65	75,72%	392.469,69	31,86%	0,00	0,00
23- ENSINO FUNDAMENTAL		14.719.246,00	15.272.648,00	11.722.114,03	79,64%	6.289.475,62	41,18%	0,00	0,00
23.1- Despesas Custeadas com Recursos do FUNDEB		12.804.554,48	13.446.352,48	11.043.072,77	86,24%	6.037.136,19	44,90%	0,00	0,00
23.2- Despesas Custeadas com Outros Recursos de Impostos		1.914.691,52	1.826.295,52	679.041,26	35,46%	252.339,43	13,82%	0,00	0,00
24- ENSINO MÉDIO		519.194,50	391.484,50	316.743,00	61,01%	128.663,55	24,86%	0,00	0,00
25- ENSINO SUPERIOR		93.000,00	43.000,00	0,00	0,00%	0,00	0,00%	0,00	0,00
26- ENSINO PROFISSIONAL NÃO INTEGRADO AO ENSINO REGULAR		0,00	0,00	0,00	0,00%	0,00	0,00%	0,00	0,00
27- OUTRAS		3.257.597,20	3.586.777,20	2.495.393,42	76,60%	1.072.899,53	28,87%	0,00	0,00
28- TOTAL DAS DESPESAS COM AÇÕES TÍPICAS DE MDE (22+23+24+25+26+27)		22.955.587,82	24.406.867,82	17.089.554,49	74,40%	8.901.385,94	52,09%	0,00	0,00
DEDUÇÕES CONSIDERADAS PARA FINS DE LIMITE CONSTITUCIONAL									
29- RESULTADO LÍQUIDO DAS TRANSFERÊNCIAS DO FUNDEB (17)									2.255.988,82
30- DESPESAS CUSTEADAS COM A COMPLEMENTAÇÃO DO FUNDEB NO EXERCÍCIO									577.287,90
31- RECEITA DE APLICAÇÃO FINANCEIRA DOS RECURSOS DO FUNDEB ATÉ O BIMESTRE (19)									11.726,25
32- DESPESAS CUSTEADAS COM O SUPERÁVIT FINANCEIRO, DO EXERCÍCIO ANTERIOR, DO FUNDEB									0,00
33- DESPESAS CUSTEADAS COM O SUPERÁVIT FINANCEIRO, DO EXERCÍCIO ANTERIOR, DE OUTROS RECURSOS DE IMPOSTOS									0,00
34- RESTOS A PAGAR INSCRITOS NO EXERCÍCIO SEM DISPONIBILIDADE FINANCEIRA DE RECURSOS DE IMPOSTOS VINCULADOS AO EXERCÍCIO									0,00
35- CANCELAMENTO, NO EXERCÍCIO, DE RESTOS A PAGAR INSCRITOS COM DISPONIBILIDADE FINANCEIRA DE RECURSOS DE IMPOSTOS VINCULADOS AO EXERCÍCIO									0,00
36- TOTAL DAS DEDUÇÕES CONSIDERADAS PARA FINS DE LIMITE CONSTITUCIONAL (29+30+31+32+33+34+35)									3.349.012,95
37- TOTAL DAS DESPESAS PARA FINS DE LIMITE ((22 + 23) - (36))									4.393.809,91
38- PORCENTUAL DE APLICAÇÃO EM MDE SOBRE A RECEITA LÍQUIDA DE IMPOSTOS ((37) / (3) x 100) % - LIMITE CONSTITUCIONAL 25%*									27,12

MUNICÍPIO DE TABULEIRO DO NORTE
 RELATÓRIO RESUMIDO DA EXECUÇÃO ORÇAMENTÁRIA
 DEMONSTRATIVO DAS RECEITAS E DESPESAS COM MANUTENÇÃO E DESENVOLVIMENTO DO ENSINO - MDE
 ORÇAMENTOS FISCAL E DA SEGURIDADE SOCIAL
 JANEIRO A JUNHO DE 2018/BIMESTRE: MAIO E JUNHO


RREO - ANEXO VIII (LDB, art. 72)


R\$ 1,00


OUTRAS DESPESAS CUSTEADAS COM RECEITAS ADICIONAIS PARA FINANCIAMENTO DO ENSINO	OUTRAS INFORMAÇÕES PARA CONTROLE				DESPESAS EMPENHADAS Até o Bimestre (f)	% (f) = (g)/h*100	DESPESAS LIQUIDADAS Até o Bimestre (g)	% (h) = (i)/j*100	INSCRITAS EM RESTOS A PAGAR NÃO PROCESSADOS (i)
	DOTAÇÃO INICIAL	DOTAÇÃO ATUALIZADA (g)	DESPESAS EMPENHADAS Até o Bimestre (f)	% (f) = (g)/h*100					
39- DESPESAS CUSTEADAS COM A APLICAÇÃO FINANCEIRA DE OUTROS RECURSOS DE IMPOSTOS VINCULADOS AO ENSINO	0,00	0,00	0,00	0,00	0,00	0,00	0,00	0,00	0,00
40- DESPESAS CUSTEADAS COM A CONTRIBUIÇÃO SOCIAL DO SALÁRIO-EDUCAÇÃO	536.161,68	366.785,21	302.593,23	82,50	302.593,23	56,44	302.593,23	82,50	0,00
41- DESPESAS CUSTEADAS COM OPERAÇÕES DE CRÉDITO	0,00	0,00	0,00	0,00	0,00	0,00	0,00	0,00	0,00
42- DESPESAS CUSTEADAS COM OUTRAS RECEITAS PARA FINANCIAMENTO DO ENSINO	0,00	0,00	0,00	0,00	0,00	0,00	0,00	0,00	0,00
43- TOTAL DAS OUTRAS DESPESAS CUSTEADAS COM RECEITAS ADICIONAIS PARA FINANCIAMENTO DO ENSINO (39+40+41+42)	536.161,68	366.785,21	302.593,23	56,44	302.593,23	56,44	302.593,23	82,50	0,00
44- TOTAL GERAL DAS DESPESAS COM EDUCAÇÃO (28+43)	73.905.749,50	24.773.653,03	17.392.147,72	73,99	17.392.147,72	23,48	9.204.979,17	37,15	0,00
RESTOS A PAGAR INSCRITOS COM DISPONIBILIDADE FINANCEIRA DE RECURSOS DE IMPOSTOS VINCULADOS AO ENSINO									
45- RESTOS A PAGAR DE DESPESAS COM MDE									
45.1- Exercícios com Recursos de Impostos Vinculados ao Ensino									
45.2- Exercícios com Recursos do FUNDEB									
CONTROLE DA DISPONIBILIDADE FINANCEIRA									
46- SALDO FINANCEIRO EM 31 DE DEZEMBRO DE 2017									
47- (H) INGRESSO DE RECURSOS ATÉ O BIMESTRE									
48- (F) PAGAMENTOS EFETUADOS ATÉ O BIMESTRE									
48.1- Orçamento do Exercício									
48.2- Restos a Pagar									
49- (H) RECEITA DE APLICAÇÃO FINANCEIRA DOS RECURSOS ATÉ O BIMESTRE									
50- (F) DISPONIBILIDADE FINANCEIRA ATÉ O BIMESTRE									
51- (H) Ajustes									
51.1- Retenções									
51.2- Conciliação Bancária									
52- (F) SALDO FINANCEIRO CONCILIADO									
FONTE: Sistema de Contabilidade, Unidade Responsável: Secretária de Finanças Data de emissão: 30/07/2018 e hora de emissão: 08:53									

FUNDEB		SALÁRIO EDUCAÇÃO	
514-355-42	514.355,42		12.797,26
7-661-306-011	7.661.306,011		366.785,21
6-487-345-011	6.487.345,011		368.305,11
5-743-253-333	5.743.253,333		302.593,23
746-292-008	746.292,008		66.711,88
11-726-23	11.726,23		744,62
1-689-824-05	1.689.824,05		11.021,98
0,00	0,00		0,00
0,00	0,00		0,00
1-699-824-05	1.699.824,05		11.021,98

1- Limites mínimos anuais a serem cumpridos no encerramento do exercício.
 2- Art. 21.º 2º, Lei 11.494/2007: "Até 5% dos recursos recebidos à conta dos Fundos, inclusive relativos à complementação da União recebidos nos termos do §1º do art. 6º desta Lei, poderão ser utilizados no 1º trimestre do exercício imediatamente subsequente, mediante abertura de crédito adicional."
 3- Caput do artigo 217 de CF/1988
 4- Os valores referentes à parcela dos Restos a Pagar inscritos sem disponibilidade financeira vinculada à educação deverão ser informados somente no RREO do último bimestre do exercício.
 5- Limites mínimos anuais a serem cumpridos no encerramento do exercício, no âmbito da atuação prioritária, conforme LDB, art. 11, V.
 6- Nos cinco primeiros bimestres do exercício o acompanhamento poderá ser feito com base na despesa empenhada ou na despesa liquidada. No último bimestre do exercício, o valor deverá corresponder ao total da despesa empenhada.
 7- Essa coluna poderá ser apresentada somente no último bimestre.


 Riddson Rabeilo Vasconcelos
 Prefeito Municipal


 Gustavo Wanderley Martins
 Secretário de Finanças


 Maria das Graças Galvão de Vial
 Controladora

CASPE Serviços de Contabilidade Pública
 Assessoria Contábil CRC-CE 00907/O-2

RREO - ANEXO 12 (LC 141/2012, art.35)

R\$ 1,00

RECEITAS PARA APURAÇÃO DA APLICAÇÃO EM AÇÕES E SERVIÇOS PÚBLICOS DE SAÚDE	PREVISÃO INICIAL	PREVISÃO ATUALIZADA (a)	RECEITAS REALIZADAS	
			ATÉ O BIMESTRE (b)	% (b/a)x100
RECEITAS DE IMPOSTOS LÍQUIDA (I)	2.487.622,89	2.487.622,89	1.313.971,23	52,82
Imposto Predial e Territorial Urbano - IPTU	36.894,26	36.894,26	4.262,18	11,55
Imposto Sobre Transmissão de Bens Intervivos - ITBI	77.021,36	77.021,36	31.435,03	40,81
Imposto Sobre Serviços de Qualquer Natureza - ISS	1.181.550,60	1.181.550,60	1.027.519,80	86,96
Imposto de Renda Retido na Fonte - IRRF	1.039.156,67	1.039.156,67	224.583,94	21,61
Imposto Territorial Rural - ITR	0,00	0,00	0,00	0,00
Multas, Juros de Mora e Outros Encargos de Impostos	33.000,00	33.000,00	14,49	0,04
Dívida Ativa de Impostos	75.000,00	75.000,00	24.306,39	32,41
Multas, Juros de Mora e Outros Encargos da Dívida Ativa	45.000,00	45.000,00	1.849,40	4,11
RECEITAS DE TRANSFERÊNCIAS CONSTITUCIONAIS E LEGAIS (II)	28.124.218,64	28.124.218,64	14.885.080,96	52,93
Cota Parte FPM	20.702.545,42	20.702.545,42	10.498.356,81	50,71
Cota Parte ITR	6.141,60	6.141,60	315,04	5,13
Cota Parte IPVA	1.151.550,00	1.151.550,00	1.011.368,63	87,83
Cota Parte ICMS	5.867.275,20	5.867.275,20	3.348.992,97	57,08
Cota Parte IPT - Exportação	20.472,00	20.472,00	16.275,97	79,50
Compensações Financeiras Provenientes de Impostos e Transferências Constitucionais	376.234,42	376.234,42	9.771,54	2,60
Desoneração ICMS LC 87/97	20.472,00	20.472,00	9.771,54	47,73
Outras	355.762,42	355.762,42	0,00	0,00
TOTAL DE RECEITAS PARA APURAÇÃO DA APLICAÇÃO EM AÇÕES E SERVIÇOS PÚBLICOS DE SAÚDE(III) = I+II	30.611.841,53	30.611.841,53	16.199.052,19	52,92

RECEITAS ADICIONAIS PARA FINANCIAMENTO DA SAÚDE	PREVISÃO INICIAL	PREVISÃO ATUALIZADA (c)	RECEITAS REALIZADAS	
			ATÉ O BIMESTRE (d)	% (d/c)x100
TRANSFERÊNCIAS DE RECURSOS DO SISTEMA ÚNICO DE SAÚDE - SUS	8.547.195,04	8.547.195,04	4.568.951,08	53,46
Provenientes da União	8.492.195,04	8.492.195,04	4.531.322,68	53,36
Provenientes do Estado	0,00	0,00	0,00	0,00
Provenientes de Outros Municípios	0,00	0,00	0,00	0,00
Outras Receitas do SUS	55.000,00	55.000,00	37.628,40	68,42
TRANSFERÊNCIAS VOLUNTÁRIAS	2.428.310,00	2.428.310,00	658.440,00	27,12

RECEITAS DE OPERAÇÕES DE CRÉDITO VINCULADAS À SAÚDE	0,00	0,00	0,00	0,00
OUTRAS RECEITAS PARA FINANCIAMENTO DA SAÚDE	8.337,22	8.337,22	2.443,05	29,30
TOTAL DE RECEITAS ADICIONAIS PARA FINANCIAMENTO DA SAÚDE	10.975.505,04	10.975.505,04	5.227.391,08	47,63

DESPESAS COM SAÚDE (por grupo de natureza de despesa)	DOTAÇÃO INICIAL	DOTAÇÃO ATUALIZADA (e)	DESPESAS EMPENHADAS		DESPESAS LIQUIDADAS	
			ATÉ O BIMESTRE (f)	(f/e) x 100	ATÉ O BIMESTRE (g)	(g/e) x 100
DESPESAS CORRENTES	15.500.843,00	15.561.343,00	14.100.028,75	90,61	7.815.854,64	50,23
Pessoal e Encargos Sociais	8.343.000,00	6.703.000,00	6.272.987,45	93,58	3.894.197,43	58,10
Juros e Encargos da Dívida	0,00	0,00	0,00	0,00	0,00	0,00
Outras Despesas Correntes	7.157.843,00	8.858.343,00	7.827.041,30	88,36	3.921.657,21	44,27
DESPESAS DE CAPITAL	1.723.450,00	619.450,00	436,60	0,07	436,60	0,07
Investimentos	1.723.450,00	619.450,00	436,60	0,07	436,60	0,07
Inversões Financeiras	0,00	0,00	0,00	0,00	0,00	0,00
Amortização de Dívidas	0,00	0,00	0,00	0,00	0,00	0,00
TOTAL DAS DESPESAS COM SAÚDE (IV)	17.224.293,00	16.180.793,00	14.100.465,35	87,14	7.816.291,24	48,31

DESPESAS COM SAÚDE NÃO COMPUTADAS PARA FINS DE APLICAÇÃO DO PERCENTUAL MÍNIMO	DOTAÇÃO INICIAL	DOTAÇÃO ATUALIZADA	DESPESAS EMPENHADAS		DESPESAS LIQUIDADAS	
			ATÉ O BIMESTRE (h)	(h/IVf) x 100	ATÉ O BIMESTRE (i)	(i/IVg) x 100
DESPESAS COM INATIVOS E PENSIONISTAS	25.000,00	25.000,00	12.000,00	48,00	5.774,00	22,90
DESPESAS COM ASSISTÊNCIA À SAÚDE QUE NÃO ATENDE AO PRINCÍPIO DE ACESSO UNIVERSAL	0,00	0,00	0,00	0,00	0,00	0,00
DESPESAS CUSTEADAS COM OUTROS RECURSOS	8.602.195,04	8.584.823,44	4.606.579,48	32,67	4.606.579,48	58,94
Recursos de Transferências do Sistema Único de Saúde - SUS	8.547.195,04	8.547.195,04	4.568.951,08	32,40	4.568.951,08	58,45
Recursos de Operações de Crédito	0,00	0,00	0,00	0,00	0,00	0,00
Outros Recursos	55.000,00	37.628,40	37.628,40	0,27	37.628,40	0,48
OUTRAS AÇÕES E SERVIÇOS NÃO COMPUTADOS	8.337,22	2.443,05	2.443,05	0,00	2.443,05	0,00
RESTOS A PAGAR NÃO PROCESSADOS INSCRITOS INDEVIDAMENTE NO EXERCÍCIO SEM DISPONIBILIDADE FINANCEIRA	--	--	0,00	--	0,00	--
DESPESAS CUSTEADAS COM DISPONIBILIDADE DE CAIXA VINCULADA AOS RESTOS A PAGAR CANCELADOS	0,00	0,00	0,00	0,00	0,00	0,00

DESPESAS CUSTEADAS COM RECURSOS VINCULADOS A PARCELA DO PERCENTUAL MÍNIMO QUE NÃO FOI APLICADA EM AÇÕES E SERVIÇOS DE EXERCÍCIOS ANTERIORES	0,00	0,00	0,00	0,00	0,00	0,00	0,00
TOTAL DAS DESPESAS COM NÃO COMPUTADAS (V)	8.635.532,26	8.612.266,49	4.621.022,53	53,66	4.614.746,53	53,58	
TOTAL DAS DESPESAS COM AÇÕES E SERVIÇOS PÚBLICOS DE SAÚDE (VI)=(IV-V)	8.588.760,74	7.568.526,51	9.479.442,82	125,25	3.201.544,71	42,30	
PERCENTUAL DE APLICAÇÃO EM AÇÕES E SERVIÇOS PÚBLICOS DE SAÚDE SOBRE A RECEITAS DE IMPOSTOS LÍQ. E TRANSF. CONSTITUC. E LEGAIS - (VII)/(VI*(h ou i)/(IIIB)*100 - LIMITE CONSTITUCIONAL 13% VALOR REFERENTE A DIFERENÇA ENTRE O VALOR EXECUTADO E O LIMITE MÍNIMO CONSTITUCIONAL (VI*(h ou i) - (13xIIIB)/100)							19,76
							771.686,88

EXECUÇÃO DE RESTOS A PAGAR NÃO PROCESSADOS COM DISPONIBILIDADE DE CAIXA	INSCRITOS	CANCELADOS/ PRESCRITOS	PAGOS	A PAGAR	PARCELA CONSIDERADA NO LIMITE
Inscritos em 2017	0,00	0,00	0,00	0,00	0,00
Inscritos em 2016	0,00	0,00	0,00	0,00	0,00
Inscritos em 2015	0,00	0,00	0,00	0,00	0,00
Inscritos em 2014	0,00	0,00	0,00	0,00	0,00
Inscritos em exercícios anteriores a 2014	0,00	0,00	0,00	0,00	0,00
TOTAL (VIII)	0,00	0,00	0,00	0,00	0,00

CONTROLE DE RESTOS A PAGAR CANCELADOS OU PRESCRITOS PARA FINS DE APLICAÇÃO DA DISPONIBILIDADE DE CAIXA CONFORME ART 24, PAR 1º, 2º	RESTOS A PAGAR CANCELADOS OU PRESCRITOS	
	SALDO INICIAL	SALDO FINAL (NÃO APLICADO)
Restos a pagar cancelados ou prescritos em 2018	0,00	0,00
Restos a pagar cancelados ou prescritos em 2017	0,00	0,00
Restos a pagar cancelados ou prescritos em 2016	0,00	0,00
Restos a pagar cancelados ou prescritos em 2015	0,00	0,00
Restos a pagar cancelados ou prescritos em exercícios anteriores a 2014	0,00	0,00
Total	0,00	0,00

CONTROLE DO VALOR REFERENTE AO PERCENTUAL MÍNIMO NÃO CUMPRIDO EM EXERCÍCIOS ANTERIORES PARA FINS DE APLICAÇÃO DOS RECURSOS VINCULADOS CONFORME ARTS 25 E 26	LIMITE NÃO CUMPRIDO		SALDO INICIAL	DESPESAS CUSTEADAS NO EXERC. DE REFERENCIA	SALDO FINAL (NÃO APLICADO)	DESPESAS EMPENHADAS			DESPESAS LIQUIDADAS	
	Restos a pagar cancelados ou prescritos em 2018	Restos a pagar cancelados ou prescritos em 2017				Restos a pagar cancelados ou prescritos em 2016	Restos a pagar cancelados ou prescritos em 2015	Restos a pagar cancelados ou prescritos em exercícios anteriores a 2014	ATÉ O BIMESTRE (1)	% (1/total) x100
Restos a pagar cancelados ou prescritos em 2018	0,00	0,00	0,00	0,00	0,00	0,00	0,00	0,00	0,00	0,00
Restos a pagar cancelados ou prescritos em 2017	0,00	0,00	0,00	0,00	0,00	0,00	0,00	0,00	0,00	0,00
Restos a pagar cancelados ou prescritos em 2016	0,00	0,00	0,00	0,00	0,00	0,00	0,00	0,00	0,00	0,00
Restos a pagar cancelados ou prescritos em 2015	0,00	0,00	0,00	0,00	0,00	0,00	0,00	0,00	0,00	0,00
Restos a pagar cancelados ou prescritos em exercícios anteriores a 2014	0,00	0,00	0,00	0,00	0,00	0,00	0,00	0,00	0,00	0,00
Total	0,00	0,00	0,00	0,00	0,00	0,00	0,00	0,00	0,00	0,00
DESPESAS COM SAÚDE (por subfunção)	DOTAÇÃO INICIAL	DOTAÇÃO ATUALIZADA	ATÉ O BIMESTRE (1)	% (1/total) x100	ATÉ O BIMESTRE (m)	% (m/total m) x100	DESPESAS EMPENHADAS	% (1/total) x100	ATÉ O BIMESTRE (m)	% (m/total m) x100
Atenção básica	7.180.760,00	5.817.760,00	5.123.639,31	36,34	2.800.654,16	35,83				
Assistência hospitalar e ambulatorial	3.250.690,00	3.984.190,00	3.613.703,59	25,63	2.094.715,42	26,80				
Suporte profilático e terapêutico	112.460,00	231.460,00	125.538,51	0,89	79.795,00	1,02				
Vigilância sanitária	629.776,00	490.776,00	136.066,82	0,96	66.100,82	0,85				
Vigilância epidemiológica	250.000,00	582.000,00	459.867,26	3,26	267.480,81	3,42				
Alimentação e nutrição	0,00	0,00	0,00	0,00	0,00	0,00				
Outras subfunções	5.800.607,00	5.074.607,00	4.641.589,86	32,92	2.507.484,99	32,08				
TOTAL DE DESPESAS	17.224.293,00	16.180.793,00	14.100.405,35	100,00	7.816.231,24	100,00				

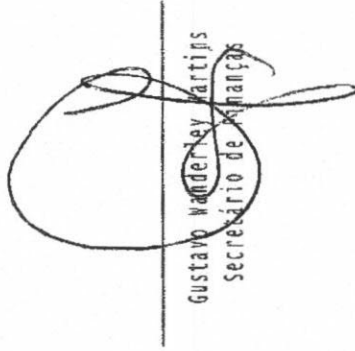
FONTE: SISTEMA: Aspec Informática - UNIDADE RESPONSÁVEL: Prefeitura Municipal de Tabuleiro do Norte - DATA DA EMISSÃO: 31/07/2018 - HORA DA EMISSÃO: 11:14:21



Rildson Rabelo Vasconcelos
Prefeito Municipal



CASPE Serviços de Contabilidade Pública
Assessoria Contábil
CRC-CE 00907/0-2



Gustavo Wanderley Martins
Secretário de Finanças



Maria das Graças Cavalcante Vidal
Controladora

RREO - Anexo 13 (Lei no. 11.079 de 30.12.2004, arts 22,25 e 28)

R\$ 1,00

IMPACTOS DAS CONTRATAÇÕES DE PPP	SALDO TOTAL EM 31 DE DEZEMBRO DO EXERCÍCIO ANTERIOR	REGISTROS EFETUADOS EM 2018																		
		No bimestre					Até o bimestre													
TOTAL DE ATIVOS																				
Ativos constituídos pela SPE																				
TOTAL DE PASSIVOS																				
Obrigações decorrentes de ativos constituídos pela SPE																				
Provisões de PPP																				
Outros passivos																				
ATOS POTENCIAIS PASSIVOS																				
Obrigações contratuais																				
Riscos não provisionados																				
Garantias concedidas																				
Outros passivos contingentes																				
DESPESAS DE PPP																				
Do ente federado, exceto (A) - (I)																				
Das estatais não-dependentes (A)																				
TOTAL DAS DESPESAS																				
PPP A CONTRATAR (II)																				
RECEITA CORRENTE LÍQUIDA(RCL)(III)	0,00	29.373.461,50																		
TOTAL DAS DESPESAS CONSIDERADAS PARA O LIMITE (IV=I+II)																				
TOTAL DAS DESPESAS/RCL(%) (V=IV/III)	0,00	0,00																		

Nota:


FONTE: SISTEMA: Aspec Informática - UNIDADE RESPONSÁVEL: Prefeitura Municipal de Tabuleiro do Norte - DATA DA EMISSÃO: 31/07/2018 - HORA DA EMISSÃO: 11:34:44




Rildson Rabelo Vasconcelos
Prefeito Municipal



CASPE Serviços de Contabilidade Pública
Assessoria Contábil
CRC-CE 00907/0-2



Gustavo Wanderley Martins
Secretário de Finanças



Maria das Graças Cavalcante Vidal
Controladora

MUNICÍPIO DE TABULEIRO DO NORTE
RELATÓRIO RESUMIDO DA EXECUÇÃO ORÇAMENTÁRIA
DEMONSTRATIVO SIMPLIFICADO DO RELATÓRIO RESUMIDO DA EXECUÇÃO ORÇAMENTÁRIA
ORÇAMENTOS FISCAL E DA SEGURIDADE SOCIAL
JANEIRO A JUNHO DE 2018/BIMESTRE: MAIO E JUNHO

RREO - Anexo XVIII (LRF, Art. 48)		Em Reais			
BALANÇO ORÇAMENTÁRIO		Até o Bimestre			
RECEITAS					
Previsão Inicial		72.138.152,07			
Previsão Atualizada		72.138.152,07			
Receitas Realizadas		0,00			
Déficit Orçamentário		0,00			
Saldos de Exercícios Anteriores (Utilizados para Créditos Adicionais)		0,00			
DESPESAS					
Dotação Inicial		72.138.152,07			
Créditos Adicionais		0,00			
Dotação Atualizada		72.138.152,07			
Despesas Empenhadas		0,00			
Despesas Liquidadas		0,00			
Despesa Pagas		0,00			
Superávit Orçamentário		0,00			
DESPESAS POR FUNÇÃO/SUBFUNÇÃO		Até o Bimestre			
Despesas Empenhadas		0,00			
Despesas Liquidadas		0,00			
RECEITA CORRENTE LÍQUIDA - RCL		Até o Bimestre			
Receita Corrente Líquida		56.857.507,81			
RECEITAS E DESPESAS DOS REGIMES DE PREVIDÊNCIA		Até o Bimestre			
Regime Geral de Previdência Social		0,00			
Receitas Previdenciárias Realizadas (I)		0,00			
Despesas Previdenciárias Liquidadas (II)		0,00			
Resultado Previdenciário (III) = (I - II)		0,00			
Regime Próprio de Previdência dos Servidores		0,00			
Receitas Previdenciárias Realizadas (IV)		0,00			
Despesas Previdenciárias Liquidadas (V)		0,00			
Resultado Previdenciário (VI) = [(IV-V)]		0,00			
RESULTADOS NOMINAL E PRIMÁRIO		Meta Fixada no Anexo de Metas Fiscais da LDO	Resultado Apurado Até o Bimestre	% em Relação à Meta	
		(a)	(b)	(b/a)	
Resultado Nominal		1.059.209,13	0,00	0,00%	
Resultado Primário		9.388.622,96	0,00	0,00%	
RESTOS A PAGAR POR PODER E MINISTÉRIO PÚBLICO		Inscrição	Cancelamento Até o Bimestre	Pagamento Até o Bimestre	Saldo a Pagar
POR PODER					
RESTOS A PAGAR PROCESSADOS		0,00	0,00	0,00	0,00
Poder Executivo		0,00	0,00	0,00	0,00
Poder Legislativo		0,00	0,00	0,00	0,00
Poder Judiciário		0,00	0,00	0,00	0,00
Ministério Público		0,00	0,00	0,00	0,00
Defensoria Pública					
RESTOS A PAGAR NÃO-PROCESSADOS		0,00	0,00	0,00	0,00
Poder Executivo		0,00	0,00	0,00	0,00
Poder Legislativo		0,00	0,00	0,00	0,00
Poder Judiciário		0,00	0,00	0,00	0,00
Ministério Público		0,00	0,00	0,00	0,00
Defensoria Pública		0,00	0,00	0,00	0,00
TOTAL		0,00	0,00	0,00	0,00
DESPESAS COM MANUTENÇÃO E DESENVOLVIMENTO DO ENSINO - MDE		Valor Apurado Até o Bimestre	Limite Constitucional Anual		
			% Mínimo a Aplicar no Exercício	% Aplicado Até o Bimestre	
Mínimo Anual de 25% das Receitas de Impostos na Manutenção e Des. do Ensino		4.393.809,91	25%	27,12%	
Mínimo Anual de 60% do FUNDEB na Remuneração do Magistério com Ensino Fundamental e Médio		0,00	60%	0,00%	
Mínimo Anual de 60% do FUNDEB na Remuneração dos Professores do Ensino Fundamental		5.196.418,39	60%	67,72%	
Complementação da União ao FUNDEB		0,00	450.000,00	0,00%	
RECEITAS DE OPERAÇÕES DE CRÉDITO E DESPESAS DE CAPITAL		Valor Apurado Até o Bimestre	Saldo não Realizado		
Receita de Operação de Crédito		0,00	0,00		
Despesa de Capital Líquida		0,00	0,00		
PROJEÇÃO ATUARIAL DOS REGIMES DE PREVIDÊNCIA		Exercício	10º Exercício	20º Exercício	35º Exercício
Regime Geral de Previdência Social		0,00	0,00	0,00	0,00
Receitas Previdenciárias Realizadas (I)		0,00	0,00	0,00	0,00
Despesas Previdenciárias Liquidadas (II)		0,00	0,00	0,00	0,00
Resultado Previdenciário (III) = (I - II)		0,00	0,00	0,00	0,00
Regime Próprio de Previdência dos Servidores		0,00	0,00	0,00	0,00
Receitas Previdenciárias Realizadas (IV)		0,00	0,00	0,00	0,00
Despesas Previdenciárias Liquidadas (V)		0,00	0,00	0,00	0,00
Resultado Previdenciário (VI) = [(IV-V)]		0,00	0,00	0,00	0,00
RECEITA DA ALIENAÇÃO DE ATIVOS E APLICAÇÃO DOS RECURSOS		Valor Apurado Até o Bimestre	Saldo a Realizar		
Receita de Capital Resultante da Alienação de Ativos		0,00	0,00		
Aplicação dos Recursos da Alienação de Ativos		0,00	0,00		
DESPESAS COM AÇÕES E SERVIÇOS PÚBLICOS DE SAÚDE		Valor Apurado Até o Bimestre	Limite Constitucional Anual		
			% Mínimo a Aplicar no Exercício	% Aplicado Até o Bimestre	
Despesas Próprias com Ações e Serviços Públicos de Saúde executadas com recursos de impostos		0,00	15,00%	0,00%	
DESPESAS DE CARÁTER CONTINUADO DERIVADAS DE PPP		VALOR APURADO NO EXERCÍCIO CORRENTE			
Total das Despesas / RCL (%)		0,00			

FONTE: Sistema de Contabilidade, Unidade Responsável: Secretaria de Finanças Data da emissão 30/07/2018 e hora de emissão 09:53


Rildoan Rabelis Teófilo
Prefeito Municipal


Custódio Wanderley Martins
Secretaria de Finanças

CASPE Serviços de Contabilidade Pública
Assessoria Contábil
CVC-CE 05987/0-7


Maria das Graças Cavalcante Vianna
Controladora