



ESTADO DO CEARÁ
PREFEITURA MUNICIPAL DE TABULEIRO DO NORTE
SECRETARIA DE FINANÇAS



Ofício Nº. 015/2020

Tabuleiro do Norte - CE, 29 de janeiro de 2020.

Ao Exmo. Sr. Edilberto Carlos Pontes Lima
Presidente do Tribunal de Contas do Estado do Ceará

Assunto: Encaminhamento do RGF 3º Quadrimestre de 2019.

Exmo. Sr. Presidente, ao cumprimentá-lo cordialmente, vimos por meio deste, encaminhar a V. Exa., o Relatório de Gestão Fiscal (RGF) do Município de Tabuleiro do Norte atinente ao 3º Quadrimestre de 2019, obedecendo ao que dispõe a Instrução Normativa 03/2000, especificações contidas na Portaria Nº 495/2017 e alterações dadas pela Portaria Nº 766/2017 da STN.

Informamos ainda, que efetuamos a publicação do referido relatório, conforme determina o art. 48 da Lei Complementar de Nº 101/2000 no endereço eletrônico <http://www.tabuleirodonorte.ce.gov.br>.

Nada mais a tratar no momento, reiteramos os mais elevados votos de estima e consideração.

Atenciosamente,


Rildson Rabelo Vasconcelos
Prefeito Municipal



ESTADO DO CEARÁ
PREFEITURA MUNICIPAL DE TABULEIRO DO NORTE
SECRETARIA DE FINANÇAS



DECLARAÇÃO DE PUBLICAÇÃO DO RELATÓRIO DO RELATÓRIO DE GESTÃO FISCAL

Declaro, sob as penas da Lei, que o Relatório de Gestão Fiscal do Município de Tabuleiro do Norte, relativo ao 3º Quadrimestre do exercício financeiro de 2019, foi publicado em 29 de janeiro de 2020, no flanelógrafo da Prefeitura Municipal de Tabuleiro do Norte, e ficará fixado pelo período de 60 dias, bem como no site <http://www.tabuleirodonorte.ce.gov.br> por tempo indeterminado, contendo os elementos dispostos no art. 52 e 53 da Lei Complementar de Nº 10 1/2000 de 04 de maio de 2000.

Tabuleiro do Norte, 29 de janeiro de 2020.


Rildson Rabelo Vasconcelos
Prefeito Municipal

RGF-ANEXO 1 (LRF, art. 55, inciso I, alínea 'a')

R\$ 1,00

DESPESA COM PESSOAL	DESPESAS EXECUTADAS (Últimos 12 Meses)						
	Liquidadas						
	Jan/2019	Fev/2019	Mar/2019	Abr/2019	Mai/2019	Jun/2019	Jul/2019
DESPESA BRUTA COM PESSOAL (I)	2.214.090,41	2.441.604,07	2.505.155,15	2.482.134,45	2.592.975,48	2.901.251,02	3.134.160,62
Pessoal Ativo	2.146.364,15	2.373.877,81	2.437.428,89	2.414.408,19	2.525.249,22	2.833.524,76	3.032.571,22
Vencimentos, Vantagens e Outra	1.812.930,21	2.001.338,76	2.056.555,34	2.029.517,50	2.133.221,88	2.381.977,41	2.667.303,56
Obrigações Patronais	333.433,94	372.539,05	380.873,55	384.890,69	392.027,34	451.547,35	365.267,66
Benefícios Previdenciários	0,00	0,00	0,00	0,00	0,00	0,00	0,00
Pessoal Inativo e Pensionistas	67.726,26	67.726,26	67.726,26	67.726,26	67.726,26	67.726,26	101.589,40
Aposentadorias, Reserva e Refo	66.728,26	66.728,26	66.728,26	66.728,26	66.728,26	66.728,26	100.092,40
Pensões	998,00	998,00	998,00	998,00	998,00	998,00	1.497,00
Outros Benefícios Previdenciár	0,00	0,00	0,00	0,00	0,00	0,00	0,00
Outras despesas de pessoal decorr	0,00	0,00	0,00	0,00	0,00	0,00	0,00
DESPESAS NÃO COMPUTADAS (II) (Par. 1	30.428,18	30.428,18	30.428,18	0,00	60.856,36	32.628,18	30.428,18
Indenizações por Demissão e Incen	0,00	0,00	0,00	0,00	0,00	0,00	0,00
Decorrentes de Decisão Judicial d	30.428,18	30.428,18	30.428,18	0,00	60.856,36	32.628,18	30.428,18
Despesas de Exercícios Anteriores	0,00	0,00	0,00	0,00	0,00	0,00	0,00
Inativos e Pensionistas com Recur	0,00	0,00	0,00	0,00	0,00	0,00	0,00
DESP. LIQ. COM PESSOAL (III)=(I-II)	2.183.662,23	2.411.175,89	2.474.726,97	2.482.134,45	2.532.119,12	2.868.622,84	3.103.732,44

DESPESA COM PESSOAL CONTINUAÇÃO	Liquidadas						TOTAL (últimos 12 Meses) (a)	Inscritas em restos a pagar não processados (b)
	Ago/2019	Set/2019	Out/2019	Nov/2019	Dez/2019			
DESPESA BRUTA COM PESSOAL (I)	2.630.894,49	2.661.049,90	2.685.066,88	2.454.502,06	3.476.995,69	32.179.880,22	0,00	
Pessoal Ativo	2.563.168,23	2.593.323,64	2.617.340,62	2.386.775,80	3.377.152,81	31.301.185,34	0,00	
Vencimentos, Vantagens e Outra	2.164.293,40	2.189.373,00	2.195.747,77	2.018.145,48	2.742.166,00	26.392.570,31	0,00	
Obrigações Patronais	398.874,83	403.950,64	421.592,85	368.630,32	634.986,81	4.908.615,03	0,00	


Benefícios Previdenciários	0,00	0,00	0,00	0,00	0,00	0,00	0,00	0,00
Pessoal Inativo e Pensionistas	67.726,26	67.726,26	67.726,26	67.726,26	99.842,88	878.694,88	0,00	0,00
Aposentadorias, Reserva e Refo	66.728,26	66.728,26	66.728,26	66.728,26	98.345,88	865.720,88	0,00	0,00
Pensões	998,00	998,00	998,00	998,00	1.497,00	12.974,00	0,00	0,00
Outros Benefícios Previdenciár	0,00	0,00	0,00	0,00	0,00	0,00	0,00	0,00
Outras despesas de pessoal decorr	0,00	0,00	0,00	0,00	0,00	0,00	0,00	0,00
DESPESAS NÃO COMPUTADAS (II) (Par. 1	30.428,18	30.428,18	30.428,18	0,00	30.428,18	336.909,98	0,00	0,00
Indenizações por Demissão e Incen	0,00	0,00	0,00	0,00	0,00	0,00	0,00	0,00
Decorrentes de Decisão Judicial d	30.428,18	30.428,18	30.428,18	0,00	30.428,18	336.909,98	0,00	0,00
Despesas de Exercícios Anteriores	0,00	0,00	0,00	0,00	0,00	0,00	0,00	0,00
Inativos e Pensionistas com Recur	0,00	0,00	0,00	0,00	0,00	0,00	0,00	0,00
DESP. LIQ. COM PESSOAL (III)=(I-II)	2.600.466,31	2.630.621,72	2.654.638,70	2.454.502,06	3.446.567,51	31.842.970,24		0,00

APURAÇÃO DO CUMPRIMENTO DO LIMITE LEGAL	VALOR	% SOBRE RCL AJUSTADA
RECEITA CORRENTE LÍQUIDA - RCL(IV)	65.128.173,32	-
(-) Transferência obrigatória da união relativas às emendas individuais (V) (\$13, art. 166 da CF)	0,00	0,00 % (*)
= RECEITA CORRENTE LÍQUIDA AJUSTADA - (VI)	65.128.173,32	100,00 %
DESPESA TOTAL COM PESSOAL - DTP (VII) = (IIIa + IIib)	31.842.970,24	48,89 %
LIMITE MÁXIMO (VIII)(incisos I,II e III do art. 20 da LRF)	35.169.213,59	54,00 %
LIMITE PRUDENCIAL (IX) = (0,95 x VIII) (parágrafo único do art. 22 da LRF)	33.410.752,91	51,30 %
LIMITE DE ALERTA (X) = (0,90 x VIII) (inciso II do Par. 1º do art. 59 da LRF)	31.652.292,23	48,60 %

FONTE: SISTEMA: Aspec Informática - UNIDADE RESPONSÁVEL: Prefeitura Municipal de Tabuleiro do Norte - DATA DA EMISSÃO: 29/01/2020 - HORA DA EMISSÃO: 03:06:05

Nota: Durante o exercício, somente as despesas liquidadas são consideradas executadas. No encerramento do exercício, as despesas não liquidadas inscritas em restos a pagar não processados são também consideradas executadas. Dessa forma, para maior transparência, as despesas executadas estão segregadas em:
 a) Despesas liquidadas, consideradas aquelas em que houve a entrega do material ou serviço, nos termos do art.63 da Lei 4.320/64

b) Despesas empenhadas mas não liquidadas, inscritas em Restos a Pagar não processados, consideradas liquidadas no encerramento do exercício, por força do inciso II do art.35 da Lei 4.320/64

 _____ RILDSON RABELO VASCONCELOS Prefeito Municipal	 _____ CASPE - SERV. DE CONTAB. PÚBLICA E EMP Contador
 _____ ANA PAULA CHAGAS SECRETARIA DE FINANÇAS	 _____ CLEUDAZITO ALVES DE LIMA Controlador

MUNICÍPIO DE TABULEIRO DO NORTE - PODER EXECUTIVO
 RELATÓRIO DE GESTÃO FISCAL
 DEMONSTRATIVO DA DÍVIDA CONSOLIDADA LÍQUIDA
 ORÇAMENTOS FISCAL E DA SEGURIDADE SOCIAL
 3o. Quadrimestre de 2019

DÍVIDA CONSOLIDADA	SALDO DO EXERCÍCIO ANTERIOR	SALDO DO EXERCÍCIO DE 2019			R\$ 1,00
		Até o 1º Quadrimestre	Até o 2º Quadrimestre	Até o 3º Quadrimestre	
		DÍVIDA CONSOLIDADA - DC (I)	25.344.919,97	24.876.305,36	24.353.620,93
Dívida Mobiliária	0,00	0,00	0,00	0,00	
Dívida Contratual	24.666.733,71	24.289.403,64	23.875.434,67	24.319.642,67	
Empréstimos	0,00	0,00	0,00	0,00	
Internos	0,00	0,00	0,00	0,00	
Externos	0,00	0,00	0,00	0,00	
Reestruturação da Dívida de Estados e Municípios	0,00	0,00	0,00	0,00	
Financiamentos	0,00	0,00	0,00	0,00	
Internos	0,00	0,00	0,00	0,00	
Externos	0,00	0,00	0,00	0,00	
Parcelamento e Renegociação de dívidas	24.645.836,00	24.272.429,03	23.862.463,63	24.310.755,90	
De Tributos	0,00	0,00	0,00	0,00	
De Contribuições Previdenciárias	23.554.478,00	23.252.449,04	22.912.614,01	23.414.908,57	
De Demais Contribuições Sociais	1.091.358,00	1.019.979,99	949.849,62	895.847,33	
Do FGTS	0,00	0,00	0,00	0,00	
Com Instituição Não financeira	0,00	0,00	0,00	0,00	
Demais Dívidas Contratuais	20.897,71	16.974,61	12.971,04	8.886,77	
Precatórios posteriores a 05/05/2000 (inclusive) - Vencidos e não pagos	678.186,26	586.901,72	478.186,26	478.186,26	
Outras Dívidas	0,00	0,00	0,00	0,00	
DEDUÇÕES (II)	3.257.489,82	8.889.323,62	7.298.096,69	4.700.957,41	
Disponibilidade de Caixa ¹	2.993.970,82	8.622.048,41	7.030.821,48	4.441.865,01	
Disponibilidade de Caixa Bruta	10.028.254,17	11.373.680,12	9.495.917,60	11.747.451,24	
(-) Restos a Pagar Processados	7.034.283,35	2.751.631,71	2.465.096,12	7.305.586,23	
Demais Haveres Financeiros	263.519,00	267.275,21	267.275,21	259.092,40	
DÍVIDA CONSOLIDADA LÍQUIDA ² (DCL) (III) = (I - II)	22.087.430,15	15.986.981,74	17.055.524,24	20.096.871,52	
RECEITA CORRENTE LÍQUIDA - RCL	58.215.656,55	59.520.512,02	61.427.068,15	65.128.173,32	
% da DC sobre a RCL (I/RCL)	43,54%	41,79%	39,65%	38,08%	
% da DCL sobre a RCL (III/RCL)	37,94%	26,86%	27,77%	30,86%	
LIMITE DEFINIDO POR RESOLUÇÃO DO SENADO FEDERAL - 120,0%	69.858.787,86	71.424.614,42	73.712.481,78	78.153.807,98	
LIMITE DE ALERTA (Inciso III do § 1º do art. 59 da LRF) - 108,0%	62.872.909,07	64.282.152,98	66.341.233,60	70.338.427,19	

MUNICÍPIO DE TABULEIRO DO NORTE - PODER EXECUTIVO
 RELATÓRIO DE GESTÃO FISCAL
 DEMONSTRATIVO DA DÍVIDA CONSOLIDADA LÍQUIDA
 ORÇAMENTOS FISCAL E DA SEGURIDADE SOCIAL
 3o. Quadrimestre de 2019

RGF - ANEXO 2 (LRF, art. 55, inciso I, alínea "b")

R\$ 1,00

OUTROS VALORES NÃO INTEGRANTES DA DC	SALDO DO EXERCÍCIO ANTERIOR	SALDO DO EXERCÍCIO DE 2019		
		Até o 1º Quadrimestre	Até o 2º Quadrimestre	Até o 3º Quadrimestre
PRECATÓRIOS ANTERIORES A 05/05/2000	0,00	0,00	0,00	0,00
PRECATÓRIOS POSTERIORES A 05/05/2000 (Não incluídos na DC) ²	0,00	0,00	0,00	0,00
PASSIVO ATUARIAL	0,00	0,00	0,00	0,00
INSUFICIÊNCIA FINANCEIRA	0,00	0,00	0,00	0,00
DEPÓSITOS E CONSIGNAÇÕES SEM CONTRAPARTIDA	783.416,64	1.057.729,52	1.148.274,30	642.250,27
RP NÃO-PROCESSADOS	4.932.676,69	4.214.006,58	3.653.821,10	3.492.334,95
ANTECIPAÇÕES DE RECEITA ORÇAMENTÁRIA – ARO	0,00	0,00	0,00	0,00
DÍVIDA CONTRATUAL DE PPP	0,00	0,00	0,00	0,00
APROPRIAÇÃO DE DEPÓSITOS JUDICIAIS - LC 151/2015	0,00	0,00	0,00	0,00

FONTE: Sistema de Contabilidade, Data da emissão 29/01/2020 e hora de emissão 10:41

1. Se o saldo apurado for negativo, ou seja, se o total da Disponibilidade de Caixa Bruta for menor que Restos a Pagar Processados, esse saldo negativo não deverá ser informado nessa linha, mas sim na linha da "Insuficiência Financeira", no quadro "Outros Valores não integrantes da Dívida Consolidada". Assim, quando o cálculo de Disponibilidade de Caixa for negativo, o valor dessa linha deverá ser (0) "zero".

2. Refere-se aos precatórios posteriores a 05/05/2000 que, em cumprimento ao disposto no artigo 100 da Constituição Federal, ainda não foram incluídos no orçamento ou constam no orçamento e ainda não foram pagos. Ao final do exercício em que esses precatórios foram incluídos ou que deveriam ter sido incluídos, os valores deverão compor a linha "Precatórios Posteriores a 05/05/2000 (inclusive) - Vencidos e não pagos"


 Rildson Rabelo Vasconcelos
 Prefeito Municipal


 Ana Paula Chagas
 Secretária de Finanças


 CASPE Serviços de Contabilidade Pública
 Assessoria Contábil CRC-CE 00907/O-2

Clouázio Alves de Lima
 Controlador

GARANTIAS CONCEDIDAS	SALDO DO EXERCÍCIO ANTERIOR	SALDOS DO EXERCÍCIO ATUAL			
		Até o 1o. Quadrimestre	Até o 2o. Quadrimestre	Até o 3o. Quadrimestre	
AOS ESTADOS (I)	0,00	0,00	0,00	0,00	
Em Operações de Crédito Externas	0,00	0,00	0,00	0,00	
Em Operações de Crédito Internas	0,00	0,00	0,00	0,00	
AOS MUNICÍPIOS (II)	0,00	0,00	0,00	0,00	
Em Operações de Crédito Externas	0,00	0,00	0,00	0,00	
Em Operações de Crédito Internas	0,00	0,00	0,00	0,00	
ÀS ENTIDADES CONTROLADAS (III)	0,00	0,00	0,00	0,00	
Em Operações de Crédito Externas	0,00	0,00	0,00	0,00	
Em Operações de Crédito Internas	0,00	0,00	0,00	0,00	
POR MEIO DE FUNDOS E PROGRAMAS (IV)	0,00	0,00	0,00	0,00	
TOTAL DAS GARANTIAS CONCEDIDAS (V) = (I + II + III + IV)	0,00	0,00	0,00	0,00	
RECEITA CORRENTE LÍQUIDA - RCL (VI)	58.215.656,55	59.520.512,02	61.427.068,15	65.128.173,32	
% DO TOTAL DAS GARANTIAS SOBRE A RCL	0,00%	0,00%	0,00%	0,00%	
LIMITE DEFINIDO POR RESOLUÇÃO DO SENADO FEDERAL - <22%> de RCL	12.807.444,44	13.094.512,64	13.513.954,99	14.328.198,13	
LIMITE DE ALERTA (Inciso III do parag. 1º do art.59 da LRF)(90%) de <22%> RCL	11.526.700,00	11.785.061,38	12.162.559,49	12.895.378,32	

CONTRAGARANTIAS RECEBIDAS	SALDO DO EXERCÍCIO ANTERIOR	SALDOS DO EXERCÍCIO ATUAL			
		Até o 1o. Quadrimestre	Até o 2o. Quadrimestre	Até o 3o. Quadrimestre	
DOS ESTADOS (VII)	0,00	0,00	0,00	0,00	
Em Garantias às Operações de Crédito Externas	0,00	0,00	0,00	0,00	
Em Garantias às Operações de Crédito Internas	0,00	0,00	0,00	0,00	
DOS MUNICÍPIOS (VIII)	0,00	0,00	0,00	0,00	
Em Garantias às Operações de Crédito Externas	0,00	0,00	0,00	0,00	


RGF - ANEXO 3 (LRF, art. 55, inciso I, alínea 'c' e art. 40 § 1o.)

R\$ 1,00

Em Garantias às Operações de Crédito Internas	0,00	0,00	0,00	0,00
DAS ENTIDADES CONTROLADAS (IX)	0,00	0,00	0,00	0,00
Em Garantias às Operações de Crédito Externas	0,00	0,00	0,00	0,00
Em Garantias às Operações de Crédito Internas	0,00	0,00	0,00	0,00
EM GARANTIAS POR MEIO DE FUNDOS E PROGRAMAS (X)	0,00	0,00	0,00	0,00
TOTAL DAS CONTRAGARANTIAS RECEBIDAS (XI) = (VII + VIII + IX + X)	0,00	0,00	0,00	0,00

MEDIDAS CORRETIVAS

FONTE: SISTEMA: Aspec Informática - UNIDADE RESPONSÁVEL: Prefeitura Municipal de Tabuleiro do Norte - DATA DA EMISSÃO: 29/01/2020 - HORA DA EMISSÃO: 03:08:43


RILDSON RABELO VASCONCELOS
Prefeito Municipal


CASPE - SERV. DE CONTAB. PÚBLICA E EMP
Controlador


ANA PAULA CHAGAS
SECRETARIA DE FINANÇAS


CLEUDAZIO ALVES DE LIMA
Controlador

RGF-Anexo 4 (LRF, art.55, inciso I, alínea 'd' e inciso III, alínea 'c')

R\$ 1,00


OPERAÇÕES DE CRÉDITO	VALOR REALIZADO	
	NO QUADRIMESTRE DE REFERÊNCIA	ATÉ O QUADRIMESTRE DE REFERÊNCIA (a)
Mobiliária	0,00	0,00
Interna	0,00	0,00
Externa	0,00	0,00
Contratual	0,00	0,00
Interna	0,00	0,00
Empréstimos	0,00	0,00
Aquisição financiada de bens e arrendamento mercantil financeiro	0,00	0,00
Antecipação de receita pela venda a termo de bens e serviços	0,00	0,00
Assunção, reconhecimento e confissão de dívidas (LRF, art 29, parágrafo 1	0,00	0,00
Operações de crédito não sujeitas ao limite para fins de contratação (I)	0,00	0,00
Externa	0,00	0,00
Empréstimos	0,00	0,00
Aquisição financiada de bens e arrendamento mercantil financeiro	0,00	0,00
Antecipação de receita pela venda a termo de bens e serviços	0,00	0,00
Assunção, reconhecimento e confissão de dívidas (LRF, art 29, parágrafo 1	0,00	0,00
Operações de crédito não sujeitas ao limite para fins de contratação (II)	0,00	0,00
TOTAL (III)	0,00	0,00
<hr/>		
APURAÇÃO DO CUMPRIMENTO DOS LIMITES	VALOR	% SOBRE A RCL
Receita corrente líquida - RCL (IV)	65.128.173,32	100,00 %
Operações vedadas (V)	0,00	0,00 %
Total considerado para fins da apuração do cumprimento do limite (VI)=(IIIa+V-Ia-IIa)	0,00	0,00 %

Limite geral definido por resolução do Senado Federal para as operações de crédito internas e externa	10.420.507,73	16,00 %
Limite de alerta (inciso III do parag.1º do art.59 da LRF) - (%)	9.378.456,96	14,40 %
Operações de crédito por antecipação de receita orçamentária	0,00	0,00 %
Limite definido por resolução do Senado Federal para as operações de crédito por antecipação de recei	4.558.972,13	7,00 %


OUTRAS OPERAÇÕES QUE INTEGRAM DÍVIDA CONSOLIDADA	VALOR REALIZADO	
	NO QUADRIMESTRE DE REFERÊNCIA	ATÉ O QUADRIMESTRE DE REFERÊNCIA (a)
Parcelamento de dívidas	0,00	0,00
Tributos	0,00	0,00
Contribuições previdenciárias	0,00	0,00
FGTS	0,00	0,00
Operações de reestrututação e recomposição do principal de dívidas	0,00	0,00

FONTE: SISTEMA: Aspec Informática - UNIDADE RESPONSÁVEL: Prefeitura Municipal de Tabuleiro do Norte - DATA DA EMISSÃO: 29/01/2020 - HORA DA EMISSÃO: 03:09:44

Nota :


RILDSON RABELO VASCONCELOS
Prefeito Municipal


CASPE - SERV. DE CONTAB. PÚBLICA E EMP
Contador


ANA PAULA CHAGAS
SECRETARIA DE FINANÇAS


CLEUDAZÃO ALVES DE LIMA
Controlador

Anexo 5 (LRF, Art. 55, inciso III, alínea 'a')





R\$ 1,00

IDENTIFICAÇÃO DOS RECURSOS	DISPONIBILIDADE DE CAIXA BRUTA	OBRIGAÇÕES FINANCEIRAS				DEMAIS OBRIGAÇÕES FINANCEIRAS	INSUFICIÊNCIA FINANCEIRA VERIFICADA NO CONSÓRCIO PÚBLICO	DISPONIBILIDADE DE CAIXA LÍQUIDA (ANTES DA INSCRIÇÃO DE RESTOS A PAGAR NÃO PROCESSADOS DO EXERCÍCIO)(1)	EMPENHOS NÃO LIQUIDADOS (NÃO INSCRITOS POR INSUFICIÊNCIA FINANCEIRA)	DISPONIBILIDADE DE CAIXA LÍQUIDA (APÓS A INSCRIÇÃO DE RESTOS A PAGAR NÃO PROCESSADOS DO EXERCÍCIO)(1)=(G-H)									
		RESTOS A PAGAR E NÃO PAGOS DE EXERCÍCIOS ANTERIORES	LIQUIDADOS DO EXERCÍCIO ATUAL	RESTOS A PAGAR EMPENHADOS E NÃO LIQUIDADOS DE EXERCÍCIOS ANTERIORES	DE EXERCÍCIOS ANTERIORES						(A)	(B)	(C)	(D)	(E)	(F)	(G)=	(H)	(I)
TOTAL DOS RECURSOS NÃO VINCULADOS(I)	2.754.916,72	1.017.479,90	2.244.557,00	36.176,03	320.949,20	0,00	-864.245,41	22.040,00	0,00	-886.285,41									
Recursos Ordinários	2.754.916,72	1.017.479,90	2.244.557,00	36.176,03	320.949,20	0,00	-864.245,41	22.040,00	0,00	-886.285,41									
Outros Recursos não Vinculados	0,00	0,00	0,00	0,00	0,00	0,00	0,00	0,00	0,00	0,00									
TOTAL DOS RECURSOS VINCULADOS(II)	8.992.534,52	290.278,61	3.753.270,72	2.786.382,96	340.663,05	0,00	1.821.939,18	647.735,96	0,00	1.174.203,22									
Rec. de Imp. e de Transf. de Imp. - Educ.	572.582,68	0,00	621.425,60	0,00	23.271,62	0,00	-72.114,54	0,00	0,00	-72.114,54									
Transferências do FUNDEB	984.333,71	0,00	1.297.254,12	0,00	141.278,59	0,00	-454.199,00	0,00	0,00	-454.199,00									
Outros Recursos Vinculados à Educação	798.109,87	0,00	330.218,24	0,00	0,00	0,00	467.891,63	0,00	0,00	467.891,63									
Rec. de Imp. e de Transf. de Imp. - Saúde	455.074,93	82.394,83	526.953,64	0,00	159.319,35	0,00	-313.592,89	59.018,05	0,00	-372.610,94									
Outros Recursos Vinculados à Saúde	4.195.087,16	105.065,92	849.169,96	0,00	0,00	0,00	3.240.851,28	322.509,03	0,00	2.918.342,25									
Recursos Vinculados à Assistência Social	414.537,66	0,00	49.775,03	0,00	16.793,49	0,00	347.969,14	7.226,27	0,00	340.742,87									
Recursos Vincul. ao RPPS - Plano Previd.	0,00	0,00	0,00	0,00	0,00	0,00	0,00	0,00	0,00	0,00									
Recursos Vincul. ao RPPS - Plano Financ.	0,00	0,00	0,00	0,00	0,00	0,00	0,00	0,00	0,00	0,00									
Recur. Oper. Créd. (Exceto Educ./Saúde)	0,00	0,00	0,00	0,00	0,00	0,00	0,00	0,00	0,00	0,00									
Recursos de Alienação de Bens/Ativos	0,00	0,00	0,00	0,00	0,00	0,00	0,00	0,00	0,00	0,00									
Outros Recursos Vinculados	1.572.808,51	102.817,86	78.474,13	2.786.382,96	0,00	0,00	-1.394.866,44	258.982,61	0,00	-1.653.849,05									
TOTAL (III) = (I + II)	11.747.451,24	1.307.758,51	5.997.827,72	2.822.558,99	661.612,25	0,00	957.693,77	669.775,96	0,00	287.917,81									

FONTE: SISTEMA: Aspec Informática - UNIDADE RESPONSÁVEL: Prefeitura Municipal de Tabuleiro do Norte - DATA DA EMISSÃO: 29/01/2020 - HORA DA EMISSÃO: 03:25:22

NOTA: (1) Essa coluna poderá apresentar valor negativo, indicando, nesse caso, insuficiência de caixa após o registro das obrigações financeiras.

RELATÓRIO DE GESTÃO FISCAL
DEMONSTRATIVO DA DISPONIBILIDADE DE CAIXA E DOS RESTOS A PAGAR
ORÇAMENTOS FISCAL E DA SEGURIDADE SOCIAL
3o. QUADRIMESTRE

 _____ RILDSON RABELO VASCONCELOS Prefeito Municipal	 _____ CASPE - SERV. DE CONTAB. PÚBLICA E EMP Contador
 _____ ANA PAULA CHAGAS SECRETARIA DE FINANÇAS	 _____ CLEUDAXIO ALVES DE LIMA Controlador

Ceará
 Governo Municipal de Tabuleiro do Norte
 Pag.: 0001
 Consolidado

RELATÓRIO DE GESTÃO FISCAL
 DEMONSTRATIVO SIMPLIFICADO DO RELATÓRIO DE GESTÃO FISCAL
 ORÇAMENTOS FISCAL E DA SEGURIDADE SOCIAL
 3º quadrimestre de 2019 (até Dezembro)

Anexo 6 - LRF , Art. 48,

R\$ 1,00


RECEITA CORRENTE LÍQUIDA	VALOR ATÉ O QUADRIMESTRE/SEMESTRE	
Receita Corrente Líquida	65.128.173,32	
Receita Corrente Líquida Ajustada	65.128.173,32	
DESPESA COM PESSOAL	VALOR	% SOBRE RCL AJUSTADA
Despesa Total com Pessoal - DTP	31.842.970,24	48,89%
Limite Máximo (incisos I, II e III, art. 20 da LRF) - <*>	35.169.213,59	54,00%
Limite Prudencial (parágrafo único, art. 22 da LRF) - <*>	33.410.752,91	51,30%
Limite de Alerta (inciso II do par.1º do art.59 da LRF) - <*>	31.652.292,23	48,60%
DÍVIDA CONSOLIDADA	VALOR	% SOBRE A RCL
Dívida Consolidada Líquida	20.096.871,52	30,86%
Limite Definido por Resolução do Senado Federal	78.153.807,98	120,00%
GARANTIA DE VALORES	VALOR	% SOBRE A RCL
Total das Garantias Concedidas	0,00	0,00%
Limite Definido por Resolução do Senado Federal	14.328.198,13	22,00%
OPERAÇÕES DE CRÉDITO	VALOR	% SOBRE A RCL
Operações de Crédito Externas e Internas	0,00	0,00%
Limite definido pelo Senado Federal para Operações de Crédito Externas e Internas	10.420.507,73	16,00%
Operações de Crédito por Antecipação da Receita	0,00	0,00%
Limite definido pelo Senado Federal para Operações de Crédito por Antecipação da Receita	4.558.972,13	7,00%
RESTOS A PAGAR	DISPONIBILIDADE DE CAIXA LÍQUIDA (APÓS RESTOS A PAGAR EMPENHADOS E NÃO LIQUIDADOS DO EXERCÍCIO)	
	A INSCRIÇÃO EM RESTOS A PAGAR NÃO PROCESSADOS DO EXERCÍCIO)	
Valor total	669.775,96	287.917,81

Ceará
Governo Municipal de Tabuleiro do Norte
Pag.: 0002
Consolidado

RELATÓRIO DE GESTÃO FISCAL
DEMONSTRATIVO SIMPLIFICADO DO RELATÓRIO DE GESTÃO FISCAL


ORÇAMENTOS FISCAL E DA SEGURIDADE SOCIAL
3º quadrimestre de 2019 (até Dezembro)

FONTE: SISTEMA: Aspec Informática - UNIDADE RESPONSÁVEL: Prefeitura Municipal de Tabuleiro do Norte - DATA DA EMISSÃO: 29/01/2020 - HORA DA EMISSÃO: 04:38:29


RILDSON RABELO VASCONCELOS
Prefeito Municipal


CASPE - SERV. DE CONTAB. PÚBLICA E EMP
Contador


ANA PAULA CHAGAS
SECRETARIA DE FINANÇAS


CLEUDAZIO ALVES DE LIMA
Controlador