




DECLARAÇÃO DE PUBLICAÇÃO

RELATÓRIO RESUMIDO DA EXECUÇÃO ORÇAMENTÁRIA - RREO 2º (SEGUNDO) BIMESTRE DE 2021

Declaro para os devidos fins e efeitos legais que, em cumprimento ao Art. 48 da Lei Complementar Nº. 101, de 04 de Maio de 2000 (Lei de Responsabilidade Fiscal) e notadamente as conferidas pela Lei Orgânica Municipal, bem como pelo Art. 28, inciso X, da Constituição do Estado do Ceará, que foi publicado mediante afixação na sede da Prefeitura Municipal e em demais locais de amplo acesso ao público, bem como no site: www.ipueiras.ce.gov.br o **Relatório Resumido da Execução Orçamentária, referente ao 2º (SEGUNDO) Bimestre de 2021 (MARÇO/ABRIL)**, para conhecimento do público em geral.

Ipueiras-CE., 26 de maio de 2021.



Francisco Souto de Vasconcelos Júnior
Prefeito Municipal



EDITAL DE PUBLICAÇÃO

RELATÓRIO RESUMIDO DA EXECUÇÃO ORÇAMENTÁRIA - RREO 2º (SEGUNDO) BIMESTRE DE 2021

O Prefeito do Municipal de Ipueiras-CE, Cidadão FRANCISCO SOUTO DE VASCONCELOS JUNIOR, em pleno exercício do cargo e no uso competente de suas atribuições, notadamente as conferidas pela Lei Orgânica Municipal, bem como pelo Art. 28, inciso X, da Constituição do Estado do Ceará,

RESOLVE:

Publicar mediante afixação na sede da Prefeitura Municipal e em demais locais de amplo acesso ao público, bem como no site: www.ipueiras.ce.gov.br, para divulgação do **Relatório Resumido da Execução Orçamentária, referente ao 2º (SEGUNDO) Bimestre de 2021 (MARÇO/ABRIL)**.

Ipueiras-CE, 26 de maio de 2021.

Francisco Souto de Vasconcelos Júnior
Prefeito Municipal

RRRO - ANEXO I (LRF, Art 52, inciso I alínea 'a' e 'b' do inciso II e § 10.)

R\$ 1,00

RECEITAS ORÇAMENTÁRIAS	PREVISÃO INICIAL	PREVISÃO ATUALIZADA (a)	RECEITAS REALIZADAS					SAÍDA A REALIZAR (a-c)
			NO BIMESTRE (b)	% b/a	ATÉ O BIMESTRE (c)	% c/a		
RECEITAS (exceto intra-orçamentárias) (I)	92.414.204,00	92.414.204,00	18.124.027,16	19,61	34.720.399,84	37,57	57.693.804,16	
RECEITAS CORRENTES	91.744.948,00	91.744.948,00	15.751.363,67	17,17	32.347.736,35	35,26	59.397.211,65	
IMPOSTOS, TAXAS E CONTRIBUIÇÕES DE MELHORIA	2.746.500,00	2.746.500,00	298.816,95	10,88	601.847,75	21,91	2.144.652,25	
Impostos	2.045.500,00	2.045.500,00	257.574,26	12,59	504.007,84	24,64	1.541.492,16	
Taxas	701.000,00	701.000,00	41.242,69	5,88	97.839,91	13,96	603.160,09	
Contribuição de melhoria	0,00	0,00	0,00	0,00	0,00	0,00	0,00	
CONTRIBUIÇÕES	5.583.066,00	5.583.066,00	1.282.765,57	22,98	1.718.551,79	30,78	3.864.514,21	
Contribuições sociais	3.515.748,00	3.515.748,00	623.697,98	17,74	1.059.484,20	30,14	2.456.263,80	
Contribuições econômicas	0,00	0,00	0,00	0,00	0,00	0,00	0,00	
Contribuição para entidades privadas de serviços social e de formação profissional.	0,00	0,00	0,00	0,00	0,00	0,00	0,00	
Contribuição para o custeio do serviço de iluminação pública	0,00	0,00	0,00	0,00	0,00	0,00	0,00	
RECEITA PATRIMONIAL	2.067.318,00	2.067.318,00	659.067,59	31,88	659.067,59	31,88	1.408.250,41	
Exploração do Patrimônio Imobiliário do Estado	477.502,00	477.502,00	-330.375,98	-69,19	22.419,27	4,70	455.087,73	
Valores mobiliários	202.000,00	202.000,00	0,00	0,00	0,00	0,00	202.000,00	
Delegação de Serviços Públicos Mediante Concessão, Permissão, Autorização ou Licença.	0,00	0,00	-330.375,98	-120,35	22.419,27	8,17	252.082,73	
Exploração de Recursos Naturais,	0,00	0,00	0,00	0,00	0,00	0,00	0,00	
Exploração do Patrimônio Intangível.	0,00	0,00	0,00	0,00	0,00	0,00	0,00	
Cessão de direitos.	0,00	0,00	0,00	0,00	0,00	0,00	0,00	
Demais Receitas Patrimoniais.	1.000,00	1.000,00	0,00	0,00	0,00	0,00	1.000,00	
RECEITA AGROPECUÁRIA	0,00	0,00	0,00	0,00	0,00	0,00	0,00	
RECEITA INDUSTRIAL	0,00	0,00	0,00	0,00	0,00	0,00	0,00	
RECEITA DE SERVIÇOS	4.267.000,00	4.267.000,00	1.258.917,64	29,50	1.258.917,64	29,50	3.008.082,36	
Serviços Administrativos e Comerciais Gerais	4.235.000,00	4.235.000,00	1.254.062,79	29,61	1.254.062,79	29,61	2.980.937,21	
Serviços e Atividades Referentes à Navegação e ao Transporte	0,00	0,00	0,00	0,00	0,00	0,00	0,00	
Serviços e Atividades Referentes à Saúde	5.000,00	5.000,00	0,00	0,00	0,00	0,00	5.000,00	
Serviços e Atividades Financeiras	0,00	0,00	0,00	0,00	0,00	0,00	0,00	
Outros Serviços	27.000,00	27.000,00	4.854,85	17,98	4.854,85	17,98	22.145,15	
TRANSFERÊNCIAS CORRENTES	76.505.880,00	76.505.880,00	13.230.004,65	17,29	28.719.233,54	37,64	47.786.646,46	

Francisco Souto de Vasconcelos JÚNIOR
 PREFEITO MUNICIPAL

[Assinatura]

RELATÓRIO RESUMIDO DA EXECUÇÃO ORÇAMENTÁRIA
 BALANÇO ORÇAMENTÁRIO
 ORÇAMENTOS FISCAL E DA SEGURIDADE SOCIAL
 2º Bimestre de 2021 (Março a Abril)

Transferências da União e de suas Entidades e de suas Entidades	47.818.600,00	47.818.600,00	6.752.362,29	14,12	15.784.879,32	33,01	32.033.720,68
Transferências dos Estados e do Distrito Federal e de suas Entidades	5.387.280,00	5.387.280,00	1.050.384,07	19,50	2.051.396,90	38,08	3.335.883,10
Transferências de Instituições Privadas	0,00	0,00	0,00	0,00	0,00	0,00	0,00
Transferências de Outras Instituições Públicas	0,00	0,00	0,00	0,00	0,00	0,00	0,00
Transferências do Exterior	23.300.000,00	23.300.000,00	5.427.258,29	23,29	10.882.957,32	46,71	12.417.042,68
Transferências de Pessoas Físicas	0,00	0,00	0,00	0,00	0,00	0,00	0,00
Transferências Provenientes de Depósitos Não Identificados	0,00	0,00	0,00	0,00	0,00	0,00	0,00
OUTRAS RECEITAS CORRENTES	0,00	0,00	0,00	0,00	0,00	0,00	0,00
Multas Administrativas, Contratuais e Judiciais	2.165.000,00	2.165.000,00	11.234,84	0,52	26.766,36	1,24	2.138.233,64
Indenizações, Restituições e Ressarcimentos	74.000,00	74.000,00	6.269,40	8,47	21.013,52	28,40	52.986,48
Bens, Direitos e Valores Incorporados ao Patrimônio Público	2.044.000,00	2.044.000,00	4.965,44	0,24	5.752,84	0,28	2.038.247,16
Demais Receitas Correntes	0,00	0,00	0,00	0,00	0,00	0,00	0,00
RECEITAS DE CAPITAL	47.000,00	47.000,00	0,00	0,00	0,00	0,00	47.000,00
OPERÇÕES DE CRÉDITO	669.256,00	669.256,00	2.372.663,49	354,52	2.372.663,49	354,52	-1.703.407,49
Operações de crédito - Mercado Interno	2.000,00	2.000,00	0,00	0,00	0,00	0,00	2.000,00
Operações de crédito - Mercado Externo	0,00	0,00	0,00	0,00	0,00	0,00	0,00
ALIEAÇÃO DE BENS	6.000,00	6.000,00	0,00	0,00	0,00	0,00	6.000,00
Alienação de Bens Móveis	4.000,00	4.000,00	0,00	0,00	0,00	0,00	4.000,00
Alienação de Bens Intangíveis	2.000,00	2.000,00	0,00	0,00	0,00	0,00	2.000,00
AMORTIZAÇÕES DE EMPRÉSTIMOS	0,00	0,00	0,00	0,00	0,00	0,00	0,00
TRANSFERÊNCIAS DE CAPITAL	661.256,00	661.256,00	2.372.663,49	358,81	2.372.663,49	358,81	-1.711.407,49
Transferências da União e de suas Entidades	621.256,00	621.256,00	2.372.663,49	381,91	2.372.663,49	381,91	-1.751.407,49
Transferências dos Estados e do Distrito Federal e de suas Entidades	40.000,00	40.000,00	0,00	0,00	0,00	0,00	40.000,00
Transferências de Instituições Privadas	0,00	0,00	0,00	0,00	0,00	0,00	0,00
Transferências de Outras Instituições Públicas	0,00	0,00	0,00	0,00	0,00	0,00	0,00
Transferências do Exterior	0,00	0,00	0,00	0,00	0,00	0,00	0,00
Transferências de Pessoas Físicas	0,00	0,00	0,00	0,00	0,00	0,00	0,00
Transferências Provenientes de Depósitos Não Identificados	0,00	0,00	0,00	0,00	0,00	0,00	0,00
OUTRAS RECEITAS DE CAPITAL	0,00	0,00	0,00	0,00	0,00	0,00	0,00
Integralização do Capital Social	0,00	0,00	0,00	0,00	0,00	0,00	0,00
Remuneração das Disponibilidades do Tesouro	0,00	0,00	0,00	0,00	0,00	0,00	0,00

Francisco Souto de Vasconcelos JUNIOR
 PREFEITO MUNICIPAL


5

RELATÓRIO RESUMIDO DA EXECUÇÃO ORÇAMENTÁRIA
 BALANÇO ORÇAMENTÁRIO
 ORÇAMENTOS FISCAL E DA SEGURIDADE SOCIAL
 2º bimestre de 2021 (Março a Abril)

Resgate de Títulos do Tesouro		0,00	0,00	0,00	0,00	0,00	0,00	0,00	0,00
Demais Receitas de Capital		0,00	0,00	0,00	0,00	0,00	0,00	0,00	0,00
RECEITAS (Intra-orçamentárias) (II)		6.444.380,00	6.444.380,00	961.712,87	14,92	1.628.218,97	25,27	4.816.161,03	
SUBTOTAL DAS RECEITAS (III) = (I + II)		98.858.584,00	98.858.584,00	19.085.740,03	19,31	36.348.618,81	36,77	62.509.965,19	
OPERAÇÕES DE CREDITO / REFINANCIAMENTO (IV)									
OPERAÇÕES DE CREDITO - MERCADO INTERNO									
Mobilizatória									
Contratual									
OPERAÇÕES DE CREDITO - MERCADO EXTERNO									
Mobilizatória									
Contratual									
TOTAL DAS RECEITAS (V) = (III + IV)		98.858.584,00	98.858.584,00	19.085.740,03	19,31	36.348.618,81	36,77	62.509.965,19	
DEFICIT (VI) (1)		-	-	-	-	-	-	-	
TOTAL COM DEFICIT (VII) = (V+VI)		98.858.584,00	98.858.584,00	19.085.740,03	19,31	36.348.618,81	36,77	62.509.965,19	
SALDOS DE EXERCÍCIOS ANTERIORES									
Recursos arrecadados em exercícios anteriores - RPPS			0,00						
Superávit financeiro			0,00						

DESPESAS ORÇAMENTÁRIAS	DOTAÇÃO INICIAL (d)	DOTAÇÃO ATUALIZADA (e)	DESPESAS EMPENHADAS		SALDO (g)=(e-f)	DESPESAS LIQUIDADAS		SALDO (i)=(e-h)	DESPESAS PAGAS ATÉ O BIMESTRE (j)
			NO BIMESTRE	ATÉ O BIMESTRE (f)		NO BIMESTRE	ATÉ O BIMESTRE (h)		
DESPESAS (exceto intr orçamentárias) (VIII)	92.414.204,00	91.269.204,00	20.137.418,28	37.783.902,22	53.485.301,78	14.966.676,89	23.835.938,72	67.433.265,28	22.223.049,71
DESPESAS CORRENTES	88.155.148,00	87.580.148,00	20.072.528,28	37.624.594,24	49.955.553,76	14.910.890,85	23.725.908,94	63.854.239,06	22.113.019,93
Pessoal e encargos so	60.663.465,00	58.369.465,00	13.028.687,91	25.224.850,46	33.134.614,54	9.735.478,88	17.799.174,54	40.570.290,46	16.881.409,43
Juros e encargos da d	3.000,00	3.000,00	0,00	0,00	3.000,00	0,00	0,00	3.000,00	0,00
Outras despesas corre	27.488.683,00	29.207.683,00	7.043.840,37	12.389.743,78	16.817.939,22	5.175.411,97	5.926.734,40	23.280.948,60	5.231.610,50
DESPESAS DE CAPITAL	4.134.056,00	3.564.056,00	64.890,00	159.302,98	3.404.746,02	55.786,04	110.029,78	3.454.026,22	110.029,78

Francisco Souto de Vasconcelos JÚNIOR
 PREFEITO MUNICIPAL



RELATÓRIO RESUMIDO DA EXECUÇÃO ORÇAMENTÁRIA
 BALANÇO ORÇAMENTÁRIO
 ORÇAMENTOS FISCAL E DA SEGURIDADE SOCIAL
 2º bimestre de 2021 (Março a Abril)


Investimentos	3.810.356,00	3.240.356,00	14.890,00	59.307,98	3.181.048,02	30.396,31	59.307,98	3.181.048,02	59.307,98
Inversões financeiras	139.300,00	139.300,00	0,00	0,00	139.300,00	0,00	0,00	139.300,00	0,00
Amortização de dívida	184.400,00	184.400,00	50.000,00	100.000,00	84.400,00	25.389,73	50.721,80	133.678,20	50.721,80
Reserva de Contingenci	125.000,00	125.000,00	0,00	0,00	125.000,00	0,00	0,00	125.000,00	0,00
DESPESAS (intra-orçamentárias)(IX)	6.444.380,00	7.589.380,00	1.652.000,00	2.939.000,00	4.650.380,00	976.967,93	1.634.398,49	5.954.981,51	1.634.398,49
SUBTOTAL DAS DESPESAS (X)=(VIII+IX)	98.858.584,00	98.858.584,00	21.789.418,28	40.722.902,22	58.135.681,78	15.943.644,82	25.470.337,21	73.388.246,79	23.857.448,20
AMORTIZAÇÃO DA DÍVIDA REFINANCIAMENTO (XI)									
AMORT. DA DÍVIDA INT									
Dívida mobiliária									
Dívida contratual									
AMORT. DA DÍVIDA EXT									
Dívida mobiliária									
Dívida contratual									
TOTAL DAS DESPESAS (XII)=(X+XI)	98.858.584,00	98.858.584,00	21.789.418,28	40.722.902,22	58.135.681,78	15.943.644,82	25.470.337,21	73.388.246,79	23.857.448,20
SUPERAVIT (XIII)	-	-	-	-	-	-	10.878.281,60	-	12.491.170,61
TOTAL COM SUPERAVIT (XIV)=(XII+XIII)	98.858.584,00	98.858.584,00	21.789.418,28	40.722.902,22	58.135.681,78	15.943.644,82	36.348.618,81	73.388.246,79	23.857.448,20
RESERVA DO RPPS	0,00	0,00	0,00	0,00	0,00	0,00	0,00	0,00	0,00

FONTE: SISTEMA: ASPEC Informática - UNIDADE RESPONSÁVEL: Prefeitura Municipal de Ipueritas - DATA DA EMISSÃO: 26/05/2021 - HORA DA EMISSÃO: 14:29:07
 (1) O déficit será apurado pela diferença entre a receita realizada e a despesa liquidada nos cinco primeiros bimestres e a despesa empenhada no último bimestre.
 NOTA:

RECEITAS INTRA-ORÇAMENTÁRIAS	PREVISÃO INICIAL	PREVISÃO ATUALIZADA (a)	RECEITAS REALIZADAS				SALDO A REALIZAR (a-c)
			NO BIMESTRE (b)	% b/a	ATÉ O BIMESTRE (c)	% c/a	

Francisco Souto de Vasconcelos JUNIOR
 PREFEITO MUNICIPAL





RELATÓRIO RESUMIDO DA EXECUÇÃO ORÇAMENTÁRIA
 BALANÇO ORÇAMENTÁRIO
 ORÇAMENTOS FISCAL E DA SEGURIDADE SOCIAL
 2º bimestre de 2021 (Março a Abril)

RECEITAS (intra-orçamentárias) (II)	6.444.380,00	6.444.380,00	961.712,87	14,92	1.628.218,97	25,27	4.816.161,03
RECEITAS CORRENTES	6.444.380,00	6.444.380,00	961.712,87	14,92	1.628.218,97	25,27	4.816.161,03
IMPOSTOS, TAXAS E CONTRIBUIÇÕES DE MELHORIA	0,00	0,00	0,00	0,00	0,00	0,00	0,00
Impostos	0,00	0,00	0,00	0,00	0,00	0,00	0,00
Taxas	0,00	0,00	0,00	0,00	0,00	0,00	0,00
Contribuição de melhoria	0,00	0,00	0,00	0,00	0,00	0,00	0,00
CONTRIBUIÇÕES	6.444.380,00	6.444.380,00	961.712,87	14,92	1.628.218,97	25,27	4.816.161,03
Contribuições sociais	6.444.380,00	6.444.380,00	961.712,87	14,92	1.628.218,97	25,27	4.816.161,03
Contribuições econômicas	0,00	0,00	0,00	0,00	0,00	0,00	0,00
Contribuição para entidades privadas de serviços social e de formação profissional,	0,00	0,00	0,00	0,00	0,00	0,00	0,00
Contribuição para o custeio do serviço de iluminação pública	0,00	0,00	0,00	0,00	0,00	0,00	0,00
RECEITA PATRIMONIAL	0,00	0,00	0,00	0,00	0,00	0,00	0,00
Exploração do patrimônio Imobiliário do Estado	0,00	0,00	0,00	0,00	0,00	0,00	0,00
Valores mobiliários	0,00	0,00	0,00	0,00	0,00	0,00	0,00
Delegação de Serviços Públicos Mediante Concessão, Permissão, Autorização ou Licença,	0,00	0,00	0,00	0,00	0,00	0,00	0,00
Exploração de Recursos Naturais,	0,00	0,00	0,00	0,00	0,00	0,00	0,00
Exploração do patrimônio Intangível,	0,00	0,00	0,00	0,00	0,00	0,00	0,00
Cessão de direitos,	0,00	0,00	0,00	0,00	0,00	0,00	0,00
Demais Receitas Patrimoniais,	0,00	0,00	0,00	0,00	0,00	0,00	0,00
RECEITA AGROPECUÁRIA	0,00	0,00	0,00	0,00	0,00	0,00	0,00
RECEITA INDUSTRIAL	0,00	0,00	0,00	0,00	0,00	0,00	0,00
RECEITA DE SERVIÇOS	0,00	0,00	0,00	0,00	0,00	0,00	0,00
Serviços Administrativos e Comerciais Gerais	0,00	0,00	0,00	0,00	0,00	0,00	0,00
Serviços e Atividades referentes à navegação e ao Transporte	0,00	0,00	0,00	0,00	0,00	0,00	0,00
Serviços e Atividades Referentes à Saúde	0,00	0,00	0,00	0,00	0,00	0,00	0,00
Serviços e Atividades Financeiras	0,00	0,00	0,00	0,00	0,00	0,00	0,00
Outros Serviços	0,00	0,00	0,00	0,00	0,00	0,00	0,00
TRANSFERÊNCIAS CORRENTES	0,00	0,00	0,00	0,00	0,00	0,00	0,00
Transferências da União e de suas Entidades	0,00	0,00	0,00	0,00	0,00	0,00	0,00
Transferências dos Estados e do Distrito Federal e de suas Entidades	0,00	0,00	0,00	0,00	0,00	0,00	0,00
Transferências dos Municípios e de suas Entidades	0,00	0,00	0,00	0,00	0,00	0,00	0,00
Transferências de Instituições Privadas	0,00	0,00	0,00	0,00	0,00	0,00	0,00
Transferências de Outras Instituições Públicas	0,00	0,00	0,00	0,00	0,00	0,00	0,00
Transferências do Exterior	0,00	0,00	0,00	0,00	0,00	0,00	0,00

Francisco Souto de Vasconcelos JUNIOR
 PREFEITO MUNICIPAL



RELATÓRIO RESUMIDO DA EXECUÇÃO ORÇAMENTÁRIA
 BALANÇO ORÇAMENTÁRIO
 ORÇAMENTOS FISCAL E DA SEGURIDADE SOCIAL
 2º bimestre de 2021 (Março a Abril)

Transferências de Pessoas Físicas	0,00	0,00	0,00	0,00	0,00	0,00	0,00	0,00
Transferências Provenientes de Depósitos Não Identificados	0,00	0,00	0,00	0,00	0,00	0,00	0,00	0,00
OUTRAS RECEITAS CORRENTES	0,00	0,00	0,00	0,00	0,00	0,00	0,00	0,00
Multas Administrativas, Contratuais e Judiciais	0,00	0,00	0,00	0,00	0,00	0,00	0,00	0,00
Indenizações, Restituições e Ressarcimentos	0,00	0,00	0,00	0,00	0,00	0,00	0,00	0,00
Bens, Direitos e Valores Incorporados ao Patrimônio Público	0,00	0,00	0,00	0,00	0,00	0,00	0,00	0,00
Demais Receitas Correntes	0,00	0,00	0,00	0,00	0,00	0,00	0,00	0,00
RECEITAS DE CAPITAL	0,00	0,00	0,00	0,00	0,00	0,00	0,00	0,00
OPERAÇÕES DE CRÉDITO	0,00	0,00	0,00	0,00	0,00	0,00	0,00	0,00
Operações de crédito - Mercado Interno	0,00	0,00	0,00	0,00	0,00	0,00	0,00	0,00
Operações de crédito - Mercado Externo	0,00	0,00	0,00	0,00	0,00	0,00	0,00	0,00
ALIENAÇÃO DE BENS	0,00	0,00	0,00	0,00	0,00	0,00	0,00	0,00
Alienação de Bens Móveis	0,00	0,00	0,00	0,00	0,00	0,00	0,00	0,00
Alienação de Bens Imóveis	0,00	0,00	0,00	0,00	0,00	0,00	0,00	0,00
Alienação de Bens Intangíveis	0,00	0,00	0,00	0,00	0,00	0,00	0,00	0,00
AMORTIZAÇÕES DE EMPRÉSTIMOS	0,00	0,00	0,00	0,00	0,00	0,00	0,00	0,00
TRANSFERÊNCIAS DE CAPITAL	0,00	0,00	0,00	0,00	0,00	0,00	0,00	0,00
Transferências da União e de suas Entidades	0,00	0,00	0,00	0,00	0,00	0,00	0,00	0,00
Transferências dos Estados e do Distrito Federal e de suas Entidades	0,00	0,00	0,00	0,00	0,00	0,00	0,00	0,00
Transferências dos Municípios e de suas Entidades	0,00	0,00	0,00	0,00	0,00	0,00	0,00	0,00
Transferências de Instituições Privadas	0,00	0,00	0,00	0,00	0,00	0,00	0,00	0,00
Transferências de Outras Instituições Públicas	0,00	0,00	0,00	0,00	0,00	0,00	0,00	0,00
Transferências do Exterior	0,00	0,00	0,00	0,00	0,00	0,00	0,00	0,00
Transferências de Pessoas Físicas	0,00	0,00	0,00	0,00	0,00	0,00	0,00	0,00
Transferências Provenientes de Depósitos Não Identificados	0,00	0,00	0,00	0,00	0,00	0,00	0,00	0,00
OUTRAS RECEITAS DE CAPITAL	0,00	0,00	0,00	0,00	0,00	0,00	0,00	0,00
Integralização do Capital Social	0,00	0,00	0,00	0,00	0,00	0,00	0,00	0,00
Remuneração das Disponibilidades do Tesouro	0,00	0,00	0,00	0,00	0,00	0,00	0,00	0,00
Resgate de Títulos do Tesouro	0,00	0,00	0,00	0,00	0,00	0,00	0,00	0,00
Demais Receitas de Capital	0,00	0,00	0,00	0,00	0,00	0,00	0,00	0,00

Francisco Souto de Vasconcelos JUNIOR
 PREFEITO MUNICIPAL





RELATÓRIO RESUMIDO DA EXECUÇÃO ORÇAMENTÁRIA
 BALANÇO ORÇAMENTÁRIO
 ORÇAMENTOS FISCAL E DA SEGURIDADE SOCIAL
 2º bimestre de 2021 (Março a Abril)

DESPESAS INTRA-ORÇAMENTÁRIAS	DOTAÇÃO INICIAL (d)	DOTAÇÃO ATUALIZADA (e)	DESPESAS EMPENHADAS		SALDO (g)=(e-f)	DESPESAS LIQUIDADAS		SALDO (i)=(e-h)	DESPESAS PAGAS ATÉ O BIMESTRE (j)
			NO BIMESTRE	ATÉ O BIMESTRE (f)		NO BIMESTRE	ATÉ O BIMESTRE (h)		
DESPESAS (intra- orçamentárias)(IX)	6.444.380,00	7.589.380,00	1.652.000,00	2.939.000,00	4.650.380,00	976.967,93	1.634.398,49	5.954.981,51	1.634.398,49
DESPESAS CORRENTES	5.044.380,00	6.189.380,00	1.652.000,00	2.939.000,00	3.250.380,00	976.967,93	1.634.398,49	4.554.981,51	1.634.398,49
Pessoal e encargos so	5.044.380,00	6.189.380,00	1.652.000,00	2.939.000,00	3.250.380,00	976.967,93	1.634.398,49	4.554.981,51	1.634.398,49
Juros e encargos da d	0,00	0,00	0,00	0,00	0,00	0,00	0,00	0,00	0,00
Outras despesas corre	0,00	0,00	0,00	0,00	0,00	0,00	0,00	0,00	0,00
DESPESAS DE CAPITAL	1.400.000,00	1.400.000,00	0,00	0,00	1.400.000,00	0,00	0,00	1.400.000,00	0,00
Amortização de dívida	1.400.000,00	1.400.000,00	0,00	0,00	1.400.000,00	0,00	0,00	1.400.000,00	0,00

FRANCISCO SOUTO DE VASCONCELOS JUNIOR
 PREFEITO

MAIS CONTÁBIL - SOLUCOES EFICIENTES EI
 ASSESSORIA CONTÁBIL

FRANCISCO SOUTO VASCONCELOS
 SECRETÁRIO DE ADMINISTRAÇÃO E FINANÇAS

JOSE LIMA FEITOSA
 CONTROLADOR GERAL

[Handwritten signatures and initials in blue ink]


FRANCISCO SOUTO VASCONCELOS JUNIOR

FRANCISCO SOUTO VASCONCELOS

JOSE LIMA FEITOSA

FUNÇÃO / SUBFUNÇÃO	DOTAÇÃO INICIAL	DOTAÇÃO ATUALIZADA (a)	DESPESAS EMPENHADAS		SALDO (c) = (a-b)	DESPESAS LIQUIDADAS		SALDO (e) = (a-d)		
			NO BIMESTRE	ATÉ 0 BIMESTRE (b)		NO BIMESTRE	ATÉ 0 BIMESTRE (d)			
									% (b/totál b)	% (d/totál d)
DESPESAS (EXCETO INTRA-ORÇAMENTARIAS) (1)	92.414.204,00	91.269.204,00	20.137.418,28	37.783.902,22	92,78	53.485.301,78	14.969.324,85	23.838.586,68	93,58	67.430.617,32
LEGISLATIVA	2.168.930,00	2.168.930,00	889.214,59	889.214,59	2,18	1.279.715,41	660.073,68	660.073,68	2,59	1.508.856,32
Ação Legislativa	2.168.930,00	2.168.930,00	889.214,59	889.214,59	2,18	1.279.715,41	660.073,68	660.073,68	2,59	1.508.856,32
JUDICIÁRIA	333.400,00	328.400,00	100.000,00	200.000,00	0,49	128.400,00	62.266,36	124.532,72	0,49	203.867,28
Ação Judiciária	333.400,00	328.400,00	100.000,00	200.000,00	0,49	128.400,00	62.266,36	124.532,72	0,49	203.867,28
ADMINISTRAÇÃO	5.679.360,00	5.601.560,00	1.458.831,71	3.293.141,54	8,09	2.308.418,46	1.034.396,54	1.858.291,68	7,30	3.743.268,32
Administração Geral	5.679.360,00	5.601.560,00	1.458.831,71	3.293.141,54	8,09	2.308.418,46	1.034.396,54	1.858.291,68	7,30	3.743.268,32
Controle Interno	48.200,00	58.200,00	10.000,00	17.000,00	0,04	41.200,00	4.090,00	8.180,00	0,03	50.020,00
Comunicação Social	12.000,00	12.000,00	0,00	0,00	0,00	12.000,00	0,00	0,00	0,00	12.000,00
ASSISTÊNCIA SOCIAL	4.520.500,00	4.349.500,00	583.808,83	1.073.161,48	2,64	3.276.338,52	377.174,81	647.104,70	2,54	3.702.395,30
Assistência ao Idoso	48.900,00	48.900,00	0,00	0,00	0,00	48.900,00	0,00	0,00	0,00	48.900,00
Assistência à Criança e ao Adolescente	4.600,00	4.600,00	0,00	0,00	0,00	4.600,00	0,00	0,00	0,00	4.600,00
Assistência Comunitária	538.300,00	488.300,00	17.400,00	28.972,60	0,07	459.327,40	16.600,00	16.600,00	0,07	471.700,00
Administração Geral	3.892.700,00	3.764.700,00	560.127,03	1.028.349,08	2,53	2.736.350,92	339.346,91	626.451,91	2,46	3.138.248,09
PREVIDÊNCIA SOCIAL	36.000,00	43.000,00	6.281,80	15.839,80	0,04	27.160,20	1.227,90	4.052,79	0,02	38.947,21
Previdência Básica	10.145.000,00	10.145.000,00	2.131.797,87	4.210.257,87	10,34	5.934.742,13	1.450.774,49	2.784.981,97	10,93	7.360.018,03
Previdência do Regime Estabelecido	145.000,00	145.000,00	0,00	0,00	0,29	25.000,00	118.122,82	118.122,82	0,46	26.877,18
SAÚDE	10.000.000,00	10.000.000,00	2.131.797,87	4.090.257,87	10,04	5.909.742,13	1.332.651,67	2.666.859,15	10,47	7.333.140,85
Atenção Básica	15.982.935,00	17.371.935,00	4.772.794,35	10.302.133,61	25,30	7.069.801,40	3.406.007,44	5.210.897,52	20,46	12.161.042,48
Assistência Hospitalar e Ambulatorial	9.798.435,00	8.898.435,00	2.448.256,09	4.738.393,01	11,64	4.160.041,99	1.618.216,90	2.729.550,87	10,72	6.168.884,13
Vigilância Sanitária	5.652.500,00	7.940.500,00	2.124.538,26	5.203.074,59	12,78	2.737.425,41	1.664.899,04	2.245.177,75	8,81	5.695.322,25
Educação	38.231.105,00	36.328.455,00	7.407.103,88	13.158.573,80	32,31	23.169.881,20	5.603.097,98	9.735.421,60	38,30	26.573.033,40
Ensino Fundamental	36.227.105,00	34.584.455,00	7.277.966,88	13.029.436,80	32,00	21.555.018,20	5.473.960,98	9.626.284,60	37,79	24.958.170,40
Ensino Médio	65.000,00	65.000,00	0,00	0,00	0,00	65.000,00	0,00	0,00	0,00	65.000,00
Educação Infantil	99.000,00	99.000,00	0,00	0,00	0,00	99.000,00	0,00	0,00	0,00	99.000,00
Demais Subfunções	1.830.000,00	1.580.000,00	129.137,00	129.137,00	0,32	1.450.863,00	129.137,00	129.137,00	0,51	1.450.863,00
CULTURA	458.000,00	388.000,00	11.289,00	78.999,00	0,19	309.001,00	33.990,19	60.148,89	0,24	327.851,11

Francisco Souto de Vasconcelos JÚNIOR
 PREFEITO MUNICIPAL




RELATÓRIO RESUMIDO DA EXECUÇÃO ORÇAMENTÁRIA
DEMONSTRATIVO DA EXECUÇÃO DAS DESPESAS POR FUNÇÃO/SUBFUNÇÃO
ORÇAMENTO FISCAL E DA SEGURIDADE SOCIAL
2º bimestre de 2021 (Março a Abril)

RREO - Anexo 2 (LRF, Art.52, inciso II, alínea 'c')

R\$ 1,00

FUNÇÃO / SUBFUNÇÃO	DOTAÇÃO INICIAL	DOTAÇÃO ATUALIZADA (a)	DESPESAS EMPENHADAS			SALDO (c) = (a-b)	DESPESAS LIQUIDADAS			SALDO (e) = (a-d)
			NO BIMESTRE	ATÉ 0 BIMESTRE (b)	%(b/total)		NO BIMESTRE	ATÉ 0 BIMESTRE (d)	%(d/total)	
Patrimônio Histórico, Artístico e Cultural	77.000,00	77.000,00	0,00	0,00	0,00	0,00	0,00	0,00	77.000,00	
URBANISMO	381.000,00	311.000,00	11.289,00	78.999,00	0,19	33.990,19	60.148,89	0,24	250.851,11	
Infra-estrutura Urbana	4.976.918,00	5.573.918,00	1.049.174,94	2.056.845,82	5,05	950.833,47	1.026.775,00	4,03	4.547.143,00	
Serviços Urbanos	265.000,00	265.000,00	0,00	0,00	0,00	0,00	0,00	0,00	265.000,00	
HABITAÇÃO	4.711.918,00	5.308.918,00	1.049.174,94	2.056.845,82	5,05	950.833,47	1.026.775,00	4,03	4.282.143,00	
Habituação Rural	44.000,00	44.000,00	0,00	0,00	0,00	0,00	0,00	0,00	44.000,00	
SAANEAMENTO	44.000,00	44.000,00	0,00	0,00	0,00	0,00	0,00	0,00	44.000,00	
Saneamento Básico Rural	5.008.100,00	4.813.100,00	0,00	1.539.002,09	3,78	0,00	1.093.604,03	4,29	3.719.495,97	
Saneamento Básico Urbano	40.000,00	40.000,00	0,00	0,00	0,00	0,00	0,00	0,00	40.000,00	
GESTÃO AMBIENTAL	4.968.100,00	4.773.100,00	0,00	1.539.002,09	3,78	0,00	1.093.604,03	4,29	3.679.495,97	
Preservação e Conservação	1.260.800,00	1.091.350,00	1.535.640,95	178.200,17	0,44	1.093.604,03	119.263,58	0,47	972.086,42	
Recursos Hídricos	1.215.800,00	1.046.350,00	109.884,80	178.200,17	0,44	53.781,12	119.263,58	0,47	927.086,42	
AGRICULTURA	45.000,00	45.000,00	0,00	0,00	0,00	0,00	0,00	0,00	45.000,00	
Abastecimento	162.500,00	162.500,00	3.000,00	20.226,90	0,05	17.226,90	17.226,90	0,07	145.273,10	
Extensão Rural	126.500,00	126.500,00	3.000,00	20.226,90	0,05	17.226,90	17.226,90	0,07	109.273,10	
Promoção da Produção Agrícola	16.000,00	16.000,00	0,00	0,00	0,00	0,00	0,00	0,00	16.000,00	
COMUNICAÇÕES	20.000,00	20.000,00	0,00	0,00	0,00	0,00	0,00	0,00	20.000,00	
Telecomunicações	1.224.900,00	1.119.700,00	3.700,00	281.917,00	0,69	98.342,67	194.091,37	0,76	925.608,63	
ENERGIA	1.224.900,00	1.119.700,00	3.700,00	281.917,00	0,69	98.342,67	194.091,37	0,76	925.608,63	
Energia Elétrica	205.000,00	170.000,00	0,00	0,00	0,00	0,00	0,00	0,00	170.000,00	
TRANSPORTE	205.000,00	170.000,00	0,00	0,00	0,00	0,00	0,00	0,00	170.000,00	
Transporte Rodoviário	789.356,00	704.356,00	28.142,40	239.174,60	0,59	43.465,77	106.350,71	0,42	570.005,29	
Densidade Subfunções	761.356,00	676.356,00	28.000,00	239.174,60	0,59	43.465,77	106.350,71	0,42	570.005,29	
DESPORTO E LAZER	28.000,00	28.000,00	0,00	0,00	0,00	0,00	0,00	0,00	28.000,00	
Desporto de Recriação	90.700,00	90.700,00	3.000,00	3.000,00	0,01	87.700,00	0,00	0,00	90.700,00	
Desporto Comunitário	60.000,00	60.000,00	0,00	0,00	0,00	0,00	0,00	0,00	60.000,00	
ENCARGOS ESPECIAIS	30.700,00	30.700,00	3.000,00	3.000,00	0,01	0,00	0,00	0,00	30.700,00	
Serviço da Divisão Interna	987.700,00	692.800,00	50.034,96	260.053,76	0,64	84.289,40	179.827,33	0,71	512.972,67	
Transferência	135.300,00	135.300,00	50.000,00	100.000,00	0,25	25.389,73	50.721,80	0,20	84.578,20	
Outros Encargos Especiais	8.500,00	163.600,00	0,00	160.018,80	0,39	58.864,71	129.070,57	0,51	34.529,43	
	843.900,00	393.900,00	34,96	34,96	0,00	34,96	34,96	0,00	393.865,04	

Francisco Souto de Vasconcelos JUNIOR
PREFEITO MUNICIPAL




RELATÓRIO RESUMIDO DA EXECUÇÃO ORÇAMENTÁRIA
 DEMONSTRATIVO DA EXECUÇÃO DAS DESPESAS POR FUNÇÃO/SUBFUNÇÃO
 ORÇAMENTO FISCAL E DA SEGURIDADE SOCIAL
 2º bimestre de 2021 (Março a Abril)

RREO - Anexo 2 (LRF, Art. 52, inciso II, alínea 'c')

FUNÇÃO / SUBFUNÇÃO	DOTAÇÃO INICIAL	DOTAÇÃO ATUALIZADA (a)	DESPESAS EMPENHADAS			SALDO (c) = (a-b)	DESPESAS LIQUIDADAS			SALDO (e) = (a-d)
			NO BIMESTRE	ATÉ 0 BIMESTRE (b)	% (b/total)		NO BIMESTRE	ATÉ 0 BIMESTRE (d)	% (d/total)	
RESERVA DE CONTINGÊNCIA	125.000,00	125.000,00	0,00	0,00	0,00	125.000,00	0,00	0,00	125.000,00	
DESPESAS (INTRA-ORÇAMENTARIAS) (II)	6.444.380,00	7.589.380,00	1.652.000,00	2.939.000,00	7,22	4.650.380,00	976.967,93	1.634.398,49	6,42	5.954.981,51
TOTAL (III) = (I + II)	98.858.584,00	98.858.584,00	21.789.418,28	40.722.902,22	100,00	58.135.681,78	15.946.292,78	25.472.985,17	100,00	73.385.598,83

FONTE: SISTEMA: Aspec Informática - UNIDADE RESPONSÁVEL: Prefeitura Municipal de Ipuéiras - DATA DA EMISSÃO: 26/05/2021 - HORA DA EMISSÃO: 17:28:57



 FRANCISCO Souto de Vasconcelos JÚNIOR
 PREFEITO MUNICIPAL



FUNÇÃO / SUBFUNÇÃO - INTRA	DOTAÇÃO INICIAL	DOTAÇÃO ATUALIZADA (a)	DESPESAS EMPENHADAS		SALDO (c) = (a-b)	DESPESAS LIQUIDADAS		SALDO (e) = (a-d)		
			NO BIMESTRE	ATÉ 0 BIMESTRE (b)		NO BIMESTRE	ATÉ 0 BIMESTRE (d)			
									% (b/total)	% (d/total)
DESPESAS (INTRA-ORÇAMENTARIAS) (II)	6.444.380,00	7.589.380,00	1.652.000,00	2.939.000,00	4.650.380,00	7,22	976.967,93	1.634.398,49	6,42	5.954.981,51
LEGISLATIVA	6.500,00	6.500,00	2.000,00	2.000,00	4.500,00	0,00	0,00	0,00	0,00	6.500,00
Ação Legislativa	6.500,00	6.500,00	2.000,00	2.000,00	4.500,00	0,00	0,00	0,00	0,00	6.500,00
JUDICIÁRIA	5.000,00	5.000,00	0,00	0,00	5.000,00	0,00	0,00	0,00	0,00	5.000,00
Ação Judiciária	5.000,00	5.000,00	0,00	0,00	5.000,00	0,00	0,00	0,00	0,00	5.000,00
ADMINISTRAÇÃO	25.000,00	25.000,00	0,00	0,00	25.000,00	0,00	0,00	0,00	0,00	25.000,00
Administração Geral	20.000,00	20.000,00	0,00	0,00	20.000,00	0,00	0,00	0,00	0,00	20.000,00
Controle Interno	5.000,00	5.000,00	0,00	0,00	5.000,00	0,00	0,00	0,00	0,00	5.000,00
ASSISTÊNCIA SOCIAL	109.900,00	189.900,00	50.000,00	82.000,00	107.900,00	0,20	23.952,52	48.805,74	0,19	141.094,26
Assistência ao Idoso	900,00	900,00	0,00	0,00	900,00	0,00	0,00	0,00	0,00	900,00
Assistência à Criança e ao Adolescente	5.000,00	5.000,00	0,00	2.000,00	3.000,00	0,00	0,00	0,00	0,00	5.000,00
Assistência Comunitária	104.000,00	184.000,00	50.000,00	80.000,00	104.000,00	0,20	23.952,52	48.805,74	0,19	135.194,26
PREVIDÊNCIA SOCIAL	100.000,00	300.000,00	0,00	300.000,00	0,00	0,74	60.320,95	176.050,22	0,49	173.949,78
Previdência Básica	100.000,00	300.000,00	0,00	300.000,00	0,00	0,74	60.320,95	176.050,22	0,49	173.949,78
SAÚDE	486.080,00	901.080,00	300.000,00	613.000,00	288.080,00	1,51	98.440,57	305.379,60	1,20	595.700,40
Atenção Básica	285.000,00	710.000,00	300.000,00	550.000,00	160.000,00	1,35	98.440,57	273.110,03	1,07	436.889,97
Assistência Hospitalar e Ambulatorial	96.080,00	96.080,00	0,00	33.000,00	63.080,00	0,08	0,00	23.583,47	0,09	72.496,53
Vigilância Sanitária	105.000,00	95.000,00	0,00	30.000,00	65.000,00	0,07	0,00	8.686,10	0,03	86.313,90
EDUCAÇÃO	4.231.900,00	4.681.900,00	1.250.000,00	1.872.000,00	2.809.900,00	4,60	759.940,91	1.116.823,89	4,38	3.565.076,11
Ensino Fundamental	4.231.900,00	4.681.900,00	1.250.000,00	1.872.000,00	2.809.900,00	4,60	759.940,91	1.116.823,89	4,38	3.565.076,11
SAQUEAMENTO	50.000,00	50.000,00	50.000,00	50.000,00	0,00	0,12	34.312,98	34.312,98	0,13	15.687,02
Saneamento Básico Urbano	50.000,00	50.000,00	50.000,00	50.000,00	0,00	0,12	34.312,98	34.312,98	0,13	15.687,02
GESTÃO AMBIENTAL	30.000,00	30.000,00	0,00	20.000,00	10.000,00	0,05	0,00	3.026,06	0,01	26.973,94
Preservação e Conservação	30.000,00	30.000,00	0,00	20.000,00	10.000,00	0,05	0,00	3.026,06	0,01	26.973,94
ENCARGOS ESPECIAIS	1.400.000,00	1.400.000,00	0,00	0,00	1.400.000,00	0,00	0,00	0,00	0,00	1.400.000,00
Serviço da Divisão Interna	1.400.000,00	1.400.000,00	0,00	0,00	1.400.000,00	0,00	0,00	0,00	0,00	1.400.000,00

FONTE: SISTEMA: Aspac Informática - UNIDADE RESPONSÁVEL: Prefeitura Municipal de Ipueritas - DATA DA EMISSÃO: 26/05/2021 - HORA DA EMISSÃO: 17:28:57

Francisco Souto de Vasconcelos JÚNIOR
 PREFEITO MUNICIPAL



RREO - ANEXO 3 (LRF, Art.53, inciso I)

R\$ 1,00


ESPECIFICAÇÃO	EVOLUÇÃO DA RECEITA REALIZADA NOS ÚLTIMOS 12 MESES											
	Mai/2020	Jun/2020	Jul/2020	Ago/2020	Set/2020	Out/2020	Nov/2020					
RECEITAS CORRENTES (I)	6.879.454,68	7.358.014,48	8.761.298,68	9.539.524,49	7.625.788,80	7.244.508,49	7.702.508,82					
Impostos, Taxas e Contribuições de Melho	213.744,84	206.532,42	255.517,17	174.522,18	187.388,72	181.051,95	201.640,27					
IPTU	2.521,56	3.746,66	6.652,85	7.363,01	5.564,23	14.338,46	6.500,74					
ISS	135.532,75	71.652,21	76.288,79	76.630,57	80.281,23	74.613,22	97.469,01					
ITBI	0,00	11.233,80	1.861,82	3.494,80	8.750,08	5.250,00	5.250,00					
ITRF	74.878,75	119.126,93	161.606,64	76.802,81	90.017,89	82.503,98	88.119,30					
Outros Impostos, Taxas e Contribuições	811,78	772,82	9.107,07	10.232,99	2.775,29	4.346,29	4.241,72					
Contribuições	609.198,54	500.639,08	729.696,77	508.103,92	487.146,50	496.587,59	266.678,23					
Receita Patrimonial	8.902,54	8.677,60	7.458,87	4.975,71	3.328,78	4.860,90	5.145,25					
Rendimentos de Aplicação Financeira	8.902,54	8.677,60	7.458,87	4.975,71	3.328,78	4.860,90	5.145,25					
Outras Receitas Patrimoniais	0,00	0,00	0,00	0,00	0,00	0,00	0,00					
Receita agropecuária	0,00	0,00	0,00	0,00	0,00	0,00	0,00					
Receita Industrial	0,00	0,00	0,00	0,00	0,00	0,00	0,00					
Receita de serviços	0,00	0,00	0,00	0,00	0,00	0,00	0,00					
Transferências correntes	6.039.221,54	6.633.290,81	7.757.092,91	8.836.413,46	6.873.899,88	6.549.982,57	7.225.312,69					
Cota-parte do FPM	2.192.863,33	2.317.462,63	3.342.204,89	1.866.414,70	1.766.117,59	2.401.824,76	2.640.019,56					
Cota-parte do ICMS	244.176,15	308.212,18	356.625,73	442.062,30	497.301,33	474.219,54	481.337,07					
Cota-parte do IPVA	65.118,53	70.370,66	35.026,10	38.636,38	29.744,38	18.254,92	18.225,71					
Cota-parte do ITR	0,00	31,19	49,07	76,33	1.533,33	2.106,04	228,58					
Transferências da LC 87/96	0,00	0,00	0,00	0,00	0,00	0,00	0,00					
Transferências da LC 61/89	1.788,97	1.608,71	1.932,70	2.234,97	2.625,24	3.004,50	3.293,44					
Transferências do Fundeb	2.064.272,22	2.068.481,91	2.155.492,45	2.384.472,87	2.365.333,20	2.513.195,89	2.662.687,10					
Outras transferências correntes	1.471.002,44	1.867.123,53	1.865.762,17	4.102.515,91	2.211.244,81	1.137.376,92	1.419.521,23					
Outras receitas correntes	8.387,22	8.874,57	11.532,96	15.504,22	74.024,92	12.025,48	3.722,36					
DEDUÇÕES (II)	764.068,53	745.832,94	1.003.901,17	841.549,08	757.343,90	850.172,24	757.212,06					
Contrib. do servidor para o plano de pr	289.559,99	334.160,10	580.981,25	377.413,52	355.051,54	352.289,33	128.591,33					
Comp. financ. entre regimes de prevden	0,00	0,00	0,00	0,00	0,00	0,00	0,00					
Dep. de receita para formação do Fundeb	474.509,34	411.672,84	422.919,92	464.135,56	402.292,36	497.882,91	628.620,73					
RECEITA CORRENTE LÍQUIDA (III)=(I-II)	6.115.386,05	6.612.181,54	7.757.397,51	8.697.975,41	6.868.444,90	6.394.336,25	6.945.296,76					
(-) Transferências obrigatórias da União	0,00	0,00	0,00	0,00	0,00	0,00	0,00					
relativas às emendas individuais (art. 166												
-A, parágrafo 1º, da CF) (IV)												

Francisco Souto de Vasconcelos JUNIOR
 PREFEITO MUNICIPAL

RELATORIO RESUMIDO DA EXECUÇÃO ORÇAMENTÁRIA
 DEMONSTRATIVO DA RECEITA CORRENTE LÍQUIDA
 ORÇAMENTO FISCAL E DA SEGURIDADE SOCIAL
 2º bimestre de 2021 (até Abril)

RREO - ANEXO 3 (LRF, Art.53, inciso I) RECEITA CORRENTE LÍQUIDA AJUSTADA PARA CÁLCULO DOS LIMITES DE ENDIVIDAMENTO (V)=(III-IV)	6.115.386,05	6.612.181,54	7.757.397,51	8.697.975,41	6.868.444,90	6.394.336,25	6.945.296,76
(-) Transferências obrigatórias da União relativas às emendas de bancada (art. 166, parágrafo 16, da CF) (VI)	402.591,00	0,00	100.000,00	150.076,00	0,00	0,00	0,00
RECEITA CORRENTE LÍQUIDA AJUSTADA PARA CÁLCULO DOS LIMITES DA DESPESA COM PESSOAL (VII)=(V-VI)	5.712.795,05	6.612.181,54	7.657.397,51	8.547.899,41	6.868.444,90	6.394.336,25	6.945.296,76


 Francisco Souto de Vasconcelos JUNIOR
 PREFEITO MUNICIPAL



RREO - ANEXO 3 (LRF, Art. 53, inciso I)

R\$ 1,00

ESPECIFICAÇÃO	EVOLUÇÃO DA RECEITA REALIZADA NOS ÚLTIMOS 12 MESES					TOTAL (ÚLTIMOS 12 MESES)	PREVISÃO ATUALIZADA EXERCÍCIO
	Dez/2020	Jan/2021	Fev/2021	Mar/2021	Abr/2021		
RECEITAS CORRENTES (I)	15.041.774,30	9.384.735,06	8.785.417,89	8.083.072,56	8.960.111,02	105.366.209,27	98.974.468,00
Impostos, Taxas e Contribuições de Melho	382.522,15	141.051,32	161.979,48	137.151,46	161.665,49	2.404.772,45	2.746.500,00
IPTU	36.007,80	48.729,79	21.332,16	16.041,89	17.820,31	186.579,26	86.000,00
ISS	122.731,29	50.904,54	34.158,48	37.453,15	34.576,58	892.291,82	1.027.700,00
ITBI	6.625,00	8.847,00	6.175,00	1.000,00	5.670,00	64.157,50	44.000,00
IRRF	212.196,36	19.117,41	57.269,20	56.510,55	88.501,78	1.126.651,80	887.800,00
Outros Impostos, Taxas e Contribuições	4.961,70	13.452,58	43.144,64	26.143,87	15.096,82	135.092,07	701.000,00
Contribuições	865.976,24	30.274,91	405.511,31	416.534,84	866.230,73	6.182.578,66	5.583.066,00
Contribuição Patrimonial	5.989,21	174.582,09	178.213,16	7.164,44	-337.540,42	71.758,13	477.502,00
Rendimentos de Aplicação Financeira	0,00	0,00	0,00	7.164,44	0,00	89,59	203.000,00
Outras Receitas Patrimoniais	0,00	0,00	0,00	0,00	0,00	0,00	0,00
Receita agropecuária	0,00	0,00	0,00	0,00	0,00	0,00	0,00
Receita Industrial	0,00	0,00	0,00	0,00	0,00	0,00	0,00
Receita de serviços	4.060.185,17	9.034.313,78	8.028.695,38	7.516.120,93	1.258.917,64	5.319.102,81	4.267.000,00
Transferências correntes	9.476.569,47	2.866.226,29	3.756.895,33	2.518.168,42	7.005.703,63	90.926.617,05	83.735.400,00
Transferências de FPM	3.936.473,06	558.151,56	337.505,76	703.231,89	433.992,84	32.227.225,42	30.000.000,00
Cota-parte do ICMS	557.388,06	151.232,59	193.875,39	88.038,08	78.072,75	5.394.205,01	4.836.600,00
Cota-parte do IPVA	20.313,70	8,18	67,93	22,98	12,36	4.312,79	1.000,00
Cota-parte do ITR	376,80	0,00	0,00	0,00	0,00	0,00	1.000,00
Transferências da LC 87/96	22.364,80	2.833,25	2.105,24	2.499,83	2.507,20	29.897,60	26.000,00
Transferências da LC 61/89	3.463,95	4.529.357,23	2.784.614,94	3.134.389,70	2.901.145,82	32.436.748,46	33.700.000,00
Transferências do Fundeb	2.873.305,13	926.504,68	953.630,19	1.069.770,03	957.418,40	19.994.754,28	13.887.800,00
Outras transferências correntes	2.012.883,97	4.512,96	11.018,56	6.100,89	3.133,95	461.380,17	2.165.500,00
Outras receitas correntes	300.532,06	745.965,22	1.263.601,27	941.720,17	973.797,72	11.026.598,35	10.745.268,00
DEDUÇÕES (II)	1.381.433,95	30.274,91	405.511,31	279.328,03	344.369,95	4.189.258,44	3.515.748,00
Contrib. do servidor para o plano de pr	711.727,88	0,00	0,00	0,00	0,00	0,00	0,00
Comp. financ. entre regimes de previdên	0,00	0,00	0,00	0,00	0,00	0,00	0,00
Dep. de receita para formação do Fundeb	669.706,07	715.690,31	858.089,96	662.392,14	629.427,77	6.837.339,91	7.229.520,00
RECEITA CORRENTE LÍQUIDA (III)=(I-II)	13.660.340,35	8.638.769,84	7.521.816,62	7.141.352,39	7.986.313,30	94.339.610,92	88.229.200,00
(-) Transferências obrigatórias da União relativas às emendas individuais (art. 166 -A, parágrafo 1º, da CF) (IV)	-1.500.000,00	0,00	0,00	0,00	0,00	-1.500.000,00	0,00

Francisco Souto de Vasconcelos JÚNIOR
 PREFEITO MUNICIPAL

RREO - ANEXO 3 (LRF, Art. 53, inciso I) RECEITA CORRENTE LÍQUIDA AJUSTADA PARA CÁLCULO DOS LIMITES DE ENDIVIDAMENTO (V)=(III-IV)	15.160.340,35	8.638.769,84	7.521.816,62	7.141.352,39	7.986.313,30	95.839.610,92	88.229.200,00
(-) Transferências obrigatórias da União relativas às emendas de bancada (art. 166, parágrafo 16, da CF) (VI)	-917.193,61	0,00	0,00	0,00	0,00	-264.526,61	0,00
RECEITA CORRENTE LÍQUIDA AJUSTADA PARA CÁLCULO DOS LIMITES DA DESPESA COM PESSOAL (VII)=(V-VI)	16.077.533,96	8.638.769,84	7.521.816,62	7.141.352,39	7.986.313,30	96.104.137,53	88.229.200,00

FONTE: SISTEMA: Aspec Informática - UNIDADE RESPONSÁVEL: Prefeitura Municipal de Ipueriras - DATA DA EMISSÃO: 26/05/2021 - HORA DA EMISSÃO: 17:29:30

FRANCISCO SOUTO DE VASCONCELOS JÚNIOR
 PREFEITO

MATS CONTABIL - SOLUCOES EFICIENTES EI
 ACESSORIA CONTABIL

FRANCISCO SOUTO VASCONCELOS
 SECRETARIO DE ADMINISTRAÇÃO E FINANÇAS

JOSE LIMA FEITOSA
 CONTROLADOR GERAL

2º bimestre de 2021 (Março a Abril)

RREO - ANEXO 4 (LRF, Art 53, inciso II)

R\$ 1,00

REGIME PRÓPRIO DE PREVIDÊNCIA DOS SERVIDORES - RPPS

FUNDO EM CAPITALIZAÇÃO (PLANO PREVIDENCIÁRIO)

RECEITAS PREVIDENCIÁRIAS - RPPS (FUNDO EM CAPITALIZAÇÃO)	PREVISÃO ATUALIZADA (a)	RECEITAS REALIZADAS	
		ATÉ O BIMESTRE (b)	
RECEITAS CORRENTES (I)	0,00	0,00	0,00
Recita de contribuições dos segurados	0,00	0,00	0,00
Ativo	0,00	0,00	0,00
Inativo	0,00	0,00	0,00
Pensionista	0,00	0,00	0,00
Recita de contribuições patronais	0,00	0,00	0,00
Ativo	0,00	0,00	0,00
Inativo	0,00	0,00	0,00
Pensionista	0,00	0,00	0,00
Recita patrimonial	0,00	0,00	0,00
Recitas Imobiliárias	0,00	0,00	0,00
Recitas de valores Mobiliários	0,00	0,00	0,00
Outras recitas patrimoniais	0,00	0,00	0,00
Recitas de serviços	0,00	0,00	0,00
Outras recitas correntes	0,00	0,00	0,00
Compensação financeira entre os regimes	0,00	0,00	0,00
Recita de aportes periódicos para amortização de déficit atuarial do RPPS (II)	0,00	0,00	0,00
Demais recitas correntes	0,00	0,00	0,00
RECEITAS DE CAPITAL (III)	0,00	0,00	0,00
Alienação de bens, direitos e ativos	0,00	0,00	0,00
Amortização de empréstimos	0,00	0,00	0,00
Outras recitas de capital	0,00	0,00	0,00
TOTAL DAS RECEITAS DO FUNDO EM CAPITALIZAÇÃO (IV) = (I + III - II)	0,00	0,00	0,00

Francisco Souto de Vasconcelos JUNIOR
 PREFEITO MUNICIPAL

RELATÓRIO RESUMIDO DA EXECUÇÃO ORÇAMENTÁRIA
 DEMONSTR. DAS RECEITAS E DESPESAS PREVIDENCIÁRIAS
 DO REGIME PRÓPRIO DE PREVIDÊNCIA DOS SERVIDORES


2º bimestre de 2021 (Março a Abril)

FUNDO EM CAPITALIZAÇÃO (PLANO PREVIDENCIÁRIO)

DESPESAS PREVIDENCIÁRIAS - RPPS (FUNDO EM CAPITALIZAÇÃO)	DOTAÇÃO ATUALIZADA (c)	DESPESAS EMPENHADAS Até o bimestre (d)	DESPESAS LIQUIDADAS Até o bimestre (e)	DESPESAS PAGAS Até o bimestre (f)	INSCRITAS EM RESTOS A PAGAR NÃO PROCESSADAS No Exercício (g)
Benefícios	0,00	0,00	0,00	0,00	
Aposentadorias	0,00	0,00	0,00	0,00	
Pensões por Morte	0,00	0,00	0,00	0,00	
Outras despesas previdenciárias	0,00	0,00	0,00	0,00	
Compensação financeira entre os regimes	0,00	0,00	0,00	0,00	
Demais despesas previdenciárias	0,00	0,00	0,00	0,00	
TOTAL DAS DESPESAS DO FUNDO EM CAPITALIZAÇÃO (V)	0,00	0,00	0,00	0,00	
RESULTADO PREVIDENCIÁRIO - FUNDO EM CAPITALIZAÇÃO (VI)=(IV-V)(2)	0,00	0,00	0,00	0,00	
RECURSOS RPPS ARRECADADOS EM EXERCÍCIOS ANTERIORES		PREVISÃO ORÇAMENTÁRIA			
Valor		0,00			
RESERVA ORÇAMENTÁRIA DO RPPS		PREVISÃO ORÇAMENTÁRIA			
Valor		0,00			
APORTES DE RECURSOS PARA O FUNDO EM CAPITALIZAÇÃO DO RPPS		APORTES REALIZADOS			
Plano de amortização - Contribuição patronal Suplementar		0,00			
Plano de amortização - Aporte periódico de valores predefinidos		0,00			
Outros aportes para o RPPS		0,00			
Recursos para cobertura de déficit financeiro		0,00			

Francisco Souto de Vasconcelos JÚNIOR
 PREFEITO MUNICIPAL

5-




2º bimestre de 2021 (Março a Abril)

BENS E DIREITOS DO RPPS (FUNDO EM CAPITALIZAÇÃO)	SALDO ATUAL
Caixa e Equivalentes de Caixa	1.804.374,19
Investimentos e aplicações	0,00
Outros bens e direitos	0,00


Francisco Souto de Mascencelos JUNIOR
PREFEITO MUNICIPAL





2º bimestre de 2021 (Março a Abril)


RREO - ANEXO 4 (LRF, Art 53, Inciso II)

R\$ 1,00

FUNDO EM REPARTIÇÃO (PLANO FINANCEIRO)

RECEITAS PREVIDENCIÁRIAS - RPPS (FUNDO EM REPARTIÇÃO)	PREVISÃO ATUALIZADA (a)	RECEITAS REALIZADAS Até o Bimestre (b)
RECEITAS CORRENTES (VII)	0,00	1.590.453,63
Receta de contribuições dos segurados	0,00	623.697,98
Ativo	0,00	623.697,98
Inativo	0,00	0,00
Penstonista	0,00	0,00
Receta de contribuições patronais	0,00	961.712,87
Ativo	0,00	961.712,87
Inativo	0,00	0,00
Penstonista	0,00	0,00
Receta patrimonial	0,00	2.719,16
Recetas Imobiliárias	0,00	0,00
Recetas de valores Mobiliários	0,00	2.719,16
Outras receitas patrimoniais	0,00	0,00
Recetas de serviços	0,00	0,00
Outras receitas correntes	0,00	2.323,62
Compensação financeira entre os regimes	0,00	0,00
Demais receitas correntes	0,00	2.323,62
RECEITAS DE CAPITAL (VIII)	0,00	0,00
Alienação de bens, direitos e ativos	0,00	0,00
Amortização de empréstimos	0,00	0,00
Outras receitas de capital	0,00	0,00
TOTAL DAS RECEITAS DO FUNDO EM REPARTIÇÃO (IX) = (VII + VIII)	0,00	1.590.453,63

FUNDISCO Souto de Mesquita JUNIOR
 PREFEITO MUNICIPAL


2º bimestre de 2021 (Março a Abril)

FUNDO EM REPARTIÇÃO (PLANO FINANCEIRO)

DESPESAS PREVIDENCIÁRIAS - RPPS (FUNDO EM REPARTIÇÃO)	DOTAÇÃO ATUALIZADA (c)	DESPESAS EMPENHADAS Até o bimestre (d)	DESPESAS LIQUIDADAS Até o bimestre (e)	DESPESAS PAGAS Até o bimestre (f)	INSCRITAS EM RESTOS A PAGAR NÃO PROCESSADAS NO EXERCÍCIO (g)
Benefícios	0,00	2.099.797,87	1.297.285,32	1.351.164,10	
Aposentadorias	0,00	1.800.000,00	1.111.262,21	1.162.421,26	
Pensões por Morte	0,00	299.797,87	186.023,11	188.742,84	
Outras despesas previdenciárias	0,00	32.000,00	28.393,32	40.596,49	
Compensação financeira entre os regimes	0,00	0,00	0,00	0,00	
Demais despesas previdenciárias	0,00	32.000,00	28.393,32	40.596,49	
TOTAL DAS DESPESAS DO FUNDO EM REPARTIÇÃO (X)	0,00	2.131.797,87	1.325.678,64	1.391.760,59	
RESULTADO PREVIDENCIÁRIO - FUNDO EM REPARTIÇÃO (XI)=(IX-X) (2)	0,00	-541.344,24	264.774,99	198.693,04	


 Francisco Souto de Vasconcelos JUNIOR
 PREFEITO MUNICIPAL

B-




APORTES DE RECURSOS PARA O FUNDO EM REPARTIÇÃO DO RPPS	APORTES REALIZADOS
Recursos para cobertura de insuficiências financeiras	0,00
Recursos para formação de reserva	0,00

ADMINISTRAÇÃO DO REGIME PRÓPRIO DE PREVIDÊNCIA DOS SERVIDORES - RPPS

RECEITAS DA ADMINISTRAÇÃO - RPPS	PREVISÃO ATUALIZADA (a)	RECEITAS REALIZADAS Até o Bimestre (b)
RECEITAS CORRENTES	0,00	0,00
TOTAL DAS RECEITAS DA ADMINISTRAÇÃO RPPS (XII)	0,00	0,00

DESPESAS DA ADMINISTRAÇÃO - RPPS	DOTAÇÃO ATUALIZADA (c)	DESPESAS EMPENHADAS Até o Bimestre (d)	DESPESAS LIQUIDADAS Até o Bimestre (e)	DESPESAS PAGAS Até o Bimestre (f)	INSCRITAS EM RESTOS A PAGAR NÃO PROCESSADAS NO EXERCÍCIO (g)
DESPESAS CORRENTES (XIII)	0,00	0,00	0,00	0,00	0,00
Pessoal e encargos sociais	0,00	0,00	0,00	0,00	0,00
Demais despesas correntes	0,00	0,00	0,00	0,00	0,00
DESPESAS DE CAPITAL (XIV)	0,00	0,00	0,00	0,00	0,00
TOTAL DAS DESPESAS DA ADMINISTRAÇÃO RPPS (XV) = (XIII + XIV)	0,00	0,00	0,00	0,00	0,00
RESULTADO DA ADMINISTRAÇÃO RPPS (XVI) = (XII - XV)	0,00	0,00	0,00	0,00	0,00

Francisco Souto de Vasconcelos JUNIOR
 PREFEITO MUNICIPAL



2º bimestre de 2021 (Março a Abril)

BENEFÍCIOS PREVIDENCIÁRIOS MANTIDOS PELO TESOURO

RECEITAS PREVIDENCIÁRIAS (BENEFÍCIOS MANTIDOS PELO TESOURO)	PREVISÃO ATUALIZADA (a)	RECEITAS REALIZADAS Até o Bimestre (b)
Contribuições dos Servidores	0,00	0,00
Demais receitas previdenciárias	0,00	0,00
TOTAL DAS RECEITAS (BENEFÍCIOS MANTIDOS PELO TESOURO) (VII)	0,00	0,00

DESPESAS PREVIDENCIÁRIAS (BENEFÍCIOS MANTIDOS PELO TESOURO)	DOTAÇÃO ATUALIZADA (c)	DESPESAS EMPENHADAS Até o Bimestre (d)	DESPESAS LIQUIDADAS Até o Bimestre (e)	DESPESAS PAGAS Até o Bimestre (f)	INSCRITAS EM RESTOS A PAGAR NÃO PROCESSADAS No Exercício (g)
Aposentadorias	0,00	0,00	0,00	0,00	0,00
Pensões	0,00	0,00	0,00	0,00	0,00
Outras despesas previdenciárias	0,00	0,00	0,00	0,00	0,00
TOTAL DAS DESPESAS (BENEFÍCIOS MANTIDOS PELO TESOURO) (VIII)	0,00	0,00	0,00	0,00	0,00
RESULTADO DOS BENEFÍCIOS MANTIDOS PELO TESOURO (XIX)=(VII-VIII) (2)	0,00	0,00	0,00	0,00	0,00

FONTE: SISTEMA: Aspec Informática - UNID RESPONSÁVEL: Prefeitura Municipal de Ipueriras - DATA DA EMISSÃO: 26/05/2021 - HORA : 17:29:54

NOTA:


- (1) Como a Portaria MRS 746/2011 determina que os recursos provenientes desses aportes devem permanecer aplicados, no mínimo, por 5 (cinco) anos, essa receita não deverá compor o total das receitas previdenciárias do período de apuração
- (2) O resultado previdenciário poderá ser apresentado por meio da diferença entre previsão da receita e a dotação da despesa e entre a receita realizada e a despesa líquida (do 1º ao 5º bimestre) e a despesa empenhada (no 6º bimestre).


Francisco Souto de Vasconcelos JUNIOR
 PREFEITO MUNICIPAL





RELATÓRIO RESUMIDO DA EXECUÇÃO ORÇAMENTÁRIA
DEMONSTR. DAS RECEITAS E DESPESAS PREVIDENCIÁRIAS
DO REGIME PRÓPRIO DE PREVIDÊNCIA DOS SERVIDORES

2º bimestre de 2021 (Março a Abril)


FRANCISCO SOUTO DE VASCONCELOS JÚNIOR
PREFEITO


MAIS CONTÁBIL - SOLUÇÕES EFICIENTES E I
ASSESSORIA CONTÁBIL


FRANCISCO SOUTO VASCONCELOS
SECRETÁRIO DE ADMINISTRAÇÃO E FINANÇAS


JOSE LIMA FEITOSA
CONTROLADOR GERAL

RREO - ANEXO 6 (LRF, Art 53, inciso III)

R\$ 1,00

RECEITAS PRIMÁRIAS	PREVISÃO ATUALIZADA	RECEITAS REALIZADAS ATE O BIMESTRE (a)
ACIMA DA LINHA		
RECEITAS CORRENTES (I)	88.189.328,00	31.280.614,13
Recarga tributária	2.746.500,00	601.847,75
IPTU	86.000,00	103.824,15
ISS	1.027.700,00	157.092,75
ITBI	44.000,00	21.602,00
IRRF	887.800,00	221.398,94
Outros impostos, taxas e contribuições de melhoria	701.000,00	97.839,91
Contribuições	2.067.318,00	659.067,59
Receita patrimonial	440.630,00	17.701,06
Aplicações financeiras (II)	237.630,00	17.701,06
Outras receitas patrimoniais	203.000,00	0,00
Transferências correntes	76.505.880,00	28.719.233,54
Cota-parte do FPM	24.000.000,00	9.419.076,03
Cota-parte do ICMS	3.869.280,00	1.626.305,68
Cota-parte do IPVA	1.026.400,00	408.975,19
Cota Parte do ITR	800,00	89,20
Transferências da LC 87/1996	800,00	0,00
Transferências da LC 61/1989	20.800,00	7.956,45
Transferências do Fundeb	33.700.000,00	13.349.507,69
Outras transferências correntes	13.887.800,00	3.907.323,30
Demais receitas correntes	6.429.000,00	1.282.764,19
Outras receitas financeiras (III)	43.000,00	0,00
Receitas correntes restantes	6.386.000,00	1.282.764,19
RECEITAS PRIMÁRIAS CORRENTES (IV)=(I-II-III)	87.908.698,00	31.262.913,07
RECEITAS DE CAPITAL (V)	669.256,00	2.372.663,19
Operações de crédito (VI)	2.000,00	0,00
Amortização de empréstimos (VII)	0,00	0,00
Alienação de bens	6.000,00	0,00
Receitas de alienação de investimentos temporários (VIII)	0,00	0,00
Receitas de alienação de investimentos permanentes (IX)	0,00	0,00

Francisco Souto de Vasconcelos JUNIOR
 PREFEITO MUNICIPAL

[Assinatura]

RELATÓRIO RESUMIDO DA EXECUÇÃO ORÇAMENTÁRIA
 DEMONSTRATIVO DOS RESULTADOS PRIMÁRIO E NOMINAL
 ORÇAMENTOS FISCAL E DA SEGURIDADE SOCIAL
 2º bimestre de 2021 (Março a Abril)

Outras alienação de bens	6.000,00	0,00	0,00					
Transferências de capital	661.256,00	2.372.663,49	2.372.663,49					
Convênios	549.256,00	2.372.663,49	2.372.663,49					
Outras transferências de capital	112.000,00	0,00	0,00					
Outras receitas de capital	0,00	0,00	0,00					
Outras receitas de capital não primárias (X)	0,00	0,00	0,00					
Outras receitas de capital primárias	0,00	0,00	0,00					
RECEITAS PRIMÁRIAS DE CAPITAL (XI) = (V - VI - VII - VIII - IX - X)	667.256,00	2.372.663,49	2.372.663,49					
RECEITA PRIMÁRIA TOTAL (XII) = (IV + XI)	88.575.954,00	33.635.576,56	33.635.576,56					

DESPESAS PRIMÁRIAS	DOTAÇÃO ATUALIZADA	ATÉ O BIMESTRE/2021						RESTOS A PAGAR NÃO PROCESSADOS	
		DESPESAS EMPENHADAS	DESPESAS LIQUIDADAS	DESPESAS PAGAS (a)	RESTOS A PAGAR PROCESSADOS PAGOS (b)	LIQUIDADOS	PAGOS (c)		
DESPESAS CORRENTES (XIII)	77.589.148,00	33.534.336,37	21.061.697,75	19.453.808,74	1.756.190,61	690,00	690,00		
Pessoal e encargos sociais	48.687.805,00	21.161.052,59	15.148.449,48	14.230.684,37	1.727.990,61	0,00	0,00		
Juros e encargos da dívida (XIV)	3.000,00	0,00	0,00	0,00	0,00	0,00	0,00		
Outras despesas correntes	28.898.343,00	12.373.283,78	5.913.248,27	5.223.124,37	28.200,00	690,00	690,00		
DESPESAS PRIMÁRIAS CORRENTES (XV) = (XIII - XIV)	77.586.148,00	33.534.336,37	21.061.697,75	19.453.808,74	1.756.190,61	690,00	690,00		
DESPESAS DE CAPITAL (XVI)	3.555.056,00	159.307,98	110.029,78	110.029,78	0,00	0,00	76.551,74		76.551,74
Investimentos	3.231.356,00	59.307,98	59.307,98	59.307,98	0,00	0,00	76.551,74		76.551,74
Inversões financeiras	139.300,00	0,00	0,00	0,00	0,00	0,00	0,00		0,00
Concessão de empréstimos e financiamentos (XVII)	0,00	0,00	0,00	0,00	0,00	0,00	0,00		0,00
Aquisição de título de capital já integralizado (XVIII)	0,00	0,00	0,00	0,00	0,00	0,00	0,00		0,00
Aquisição de título de crédito (XIX)	0,00	0,00	0,00	0,00	0,00	0,00	0,00		0,00
Demais inversões financeiras	139.300,00	0,00	0,00	0,00	0,00	0,00	0,00		0,00
Amortização de dívida (XX)	184.400,00	100.000,00	50.721,80	50.721,80	0,00	0,00	0,00		0,00
DESPESAS PRIMÁRIAS DE CAPITAL (XVI) = (XVI - XVII - XVIII - XIX - XX)	3.370.656,00	59.307,98	59.307,98	59.307,98	0,00	0,00	76.551,74		76.551,74
RESERVA DE CONTINGÊNCIA (XXII)	125.000,00	0,00	0,00	0,00	0,00	0,00	0,00		0,00
DESPESA PRIMÁRIA TOTAL (XXIII) = (XV + XVI + XXII)	81.081.804,00	33.593.644,35	21.121.005,73	19.513.116,72	1.756.190,61	77.241,74	77.241,74		77.241,74

RESULTADO PRIMÁRIO - Acima da linha (XXIV) = (XIIa) - (XXIIIa + XXI)

Francisco Souto de Moraes Reis JUNIOR
 PREFEITO MUNICIPAL

Irb + XIII(c)

12.289.027,49

META FISCAL PARA O RESULTADO PRIMÁRIO	VALOR CORRENTE
Meta fixada no Anexo de Metas Fiscais da LDO para o exercício de referência	0,00

JURIS NOMINAIS	ATÉ O BIMESTRE/2021
	VALOR CORRENTE

Juros, Encargos e Variações Monetárias Ativos (XXV)	-	17.701,06
Juros, Encargos e variações Monetárias Passivos (XXVI)	-	0,00

RESULTADO NOMINAL - Acima da Linha (XXVII)=XXIV+(XXV - XXVI) - 12.306.728,55

META FISCAL PARA O RESULTADO NOMINAL VALOR CORRENTE

Meta fixada no Anexo de Metas Fiscais da LDO para o exercício de referência - 0,00

ABAIXO DA LINHA

CÁLCULO DO RESULTADO NOMINAL	SALDO	
	EM 31 DE DEZEMBRO (a)	ATÉ O BIMESTRE (b)

DÍVIDA CONSOLIDADA (XXVIII)	2.090.244,16	1.982.167,68
DEDUÇÕES (XXIX)	109.299,84	11.974.724,67
Disponibilidade de caixa	0,00	11.865.424,83
Disponibilidade de caixa bruta	3.754.653,53	14.765.093,51
(-) Restos a pagar processados (XXX)	4.655.859,29	2.899.668,68
Demais haveres financeiros	109.299,84	109.299,84
DÍVIDA CONSOLIDADA LÍQUIDA (XXXI)=(XXVIII-XXIX)	1.980.944,32	-9.992.556,99


RESULTADO NOMINAL - Abaixo da Linha (XXXII)=(XXXI - XXXIb) - 11.973.501,31

Handwritten signature and stamp:
 Antônio de Jesus Junior
 PREFEITO MUNICIPAL


AJUSTE METODOLÓGICO	ATÉ O BIMESTRE/2021
VARIÇÃO SALDO RPP = (XXXIII) = (XXXa - XXXb)	-
RECEITA DE ALIENAÇÃO DE INVESTIMENTOS PERMANENTES (IX)	1.756.190,61
PASSIVOS RECONHECIDOS NA DC (XXXIV)	0,00
VARIÇÃO CAMBIAL (XXXV)	0,00
PAGAMENTO DE PRECATORIOS INTEGRANTES DA DC (XXXVI)	0,00
AJUSTES RELATIVOS AO RPPS (XXXVII)	0,00
OUTROS AJUSTES (XXXVIII)	0,00
RESULTADO NOMINAL AJUSTADO - Abaixo da linha (XXXIX) = (XXXII-XXXIII-IX+XXXIV+XXXV-XXXVI+XXXVII+XXXVIII)	10.217.310,70
RESULTADO PRIMÁRIO - Abaixo da linha (XL) = XXXIX - (XXV-XXVI)	10.199.609,64


INFORMAÇÕES ADICIONAIS	PREVISÃO ORÇAMENTÁRIA
SALDO DE EXERCÍCIOS ANTERIORES	0,00
Recursos arrecadados em exercícios anteriores - RPPS	0,00
Supervit financeiro utilizado para abertura e reabertura de créditos adicionais	0,00
RESERVA ORÇAMENTÁRIA DO RPPS	0,00

FONTE: SISTEMA: Aspec Informática - UNIDADE RESPONSÁVEL: Prefeitura Municipal de Ipueriras - DATA DA EMISSÃO: 26/05/2021 - HORA DA EMISSÃO: 17:34:44


Francisco Souto de Vasconcelos JUNIOR
 PREFEITO MUNICIPAL

RELATÓRIO RESUMIDO DA EXECUÇÃO ORÇAMENTÁRIA
DEMONSTRATIVO DOS RESULTADOS PRIMÁRIO E NOMINAL
ORÇAMENTOS FISCAL E DA SEGURIDADE SOCIAL
2º bimestre de 2021 (Março a Abril)


FRANCISCO SOUTO DE VASCONCELOS JÚNIOR
PREFEITO


MAIS CONTABIL - SOLUCOES EFICIENTES E I
ASSESSORIA CONTABIL


FRANCISCO SOUTO VASCONCELOS
SECRETARIO DE ADMINISTRAÇÃO E FINANÇAS


JOSE LIMA FELTOSA
CONTROLADOR GERAL

RREO - ANEXO 7 (LRF, Art. 53, inciso V)

R\$ 1,00

PODER / ÓRGÃO	RESTOS A PAGAR PROCESSADOS E NÃO PROCESSADOS LIQUIDADOS EM EXERCÍCIOS ANTERIORES					SALDO (e) = (a+b) - (c+d)
	INSCRITOS		PAGOS (c)	CANCELADOS (d)		
	EM EXERCÍCIOS ANTERIORES (a)	EM 31 DE DEZ. EXERC. ANTERIOR (b)				
RESTOS A PAGAR (EXCETO INTRA-ORÇAMENTARIO (1))	2.613.694,62	2.047.675,39	1.756.190,61	0,00	2.905.179,40	
Executivo	2.613.694,62	2.047.675,39	1.756.190,61	0,00	2.905.179,40	
2004-SECRETARIA DE ADMINISTRAÇÃO E FINAN	1.614.872,67	0,00	0,00	0,00	1.614.872,67	
2005-SECRETARIA DE ADMINISTRAÇÃO E FINAN	6.283,50	0,00	0,00	0,00	6.283,50	
2005-SECRETARIA DE OBRAS, COMERCIO E TRA	2.103,00	0,00	0,00	0,00	2.103,00	
2005-SERVIÇO AUTÔNOMO DE ÁGUA E ESGOTO	3.123,00	0,00	0,00	0,00	3.123,00	
2005-SECRETARIA DE SAUDE	7.096,90	0,00	0,00	0,00	7.096,90	
2005-SECRETARIA DE EDUCAÇÃO, CULTURA E D	6.201,80	0,00	0,00	0,00	6.201,80	
2006-SECRETARIA DE ADMINISTRAÇÃO E FINAN	1.160,67	0,00	0,00	0,00	1.160,67	
2006-SERVIÇO AUTÔNOMO DE ÁGUA E ESGOTO	4.572,01	0,00	0,00	0,00	4.572,01	
2006-FUNDO MUNICIPAL DE SAÚDE	3.972,50	0,00	0,00	0,00	3.972,50	
2006-FUNDO MUNICIPAL DE EDUCAÇÃO	13.379,46	0,00	0,00	0,00	13.379,46	
2006-FUNDO DE MAN. DESENV. DO ENS. FUND.-FU	1.040,00	0,00	0,00	0,00	1.040,00	
2006-SEC.AGRIC.ABAST.REC.HIDRICOS E MEIO	60,00	0,00	0,00	0,00	60,00	
2006-FUNDO MUNICIPAL DE EDUCAÇÃO	1.040,00	0,00	0,00	0,00	1.040,00	
2006-FUNDO MUNICIPAL DE ASSISTENCIA SOCI	6.890,20	0,00	0,00	0,00	6.890,20	
2007-SEC. DE OBRAS, COMÉRCIO E TRANSPORT	1.784,47	0,00	0,00	0,00	1.784,47	
2007-SERVIÇO AUTÔNOMO DE ÁGUA E ESGOTO	19.390,23	0,00	0,00	0,00	19.390,23	
2007-FUNDO MUNICIPAL DE SAÚDE	2.061,00	0,00	0,00	0,00	2.061,00	
2007-SEC. DE EDUCAÇÃO, CULTURA E DESPORT	6.905,01	0,00	0,00	0,00	6.905,01	
2007-FUNDO MUNICIPAL DE EDUCAÇÃO	0,00	0,00	0,00	0,00	0,00	
2007-SECRETARIA DE AÇÃO SOCIAL E TRABALH	2.648,00	0,00	0,00	0,00	2.648,00	
2007-SECRETARIA DE ASSISTENCIA SOCIAL-	500,00	0,00	0,00	0,00	500,00	
2008-SECRETARIA DE ADMINISTRAÇÃO E FINAN	37.871,44	0,00	0,00	0,00	37.871,44	
2008-SEC. DE OBRAS, COMUNICAÇÃO E TRANSP	3.210,00	0,00	0,00	0,00	3.210,00	
2008-SERVIÇO AUTÔNOMO DE ÁGUA E ESGOTO	11.513,00	0,00	0,00	0,00	11.513,00	
2008-SECRETARIA DE SAÚDE	2.740,70	0,00	0,00	0,00	2.740,70	
2008-SEC. DE EDUCAÇÃO, CULTURA E DESPORT	2.740,70	0,00	0,00	0,00	2.740,70	

Francisco Souto de Vasconcelos JUNIOR
PREFEITO MUNICIPAL

RELATÓRIO RESUMIDO DA EXECUÇÃO ORÇAMENTÁRIA
 DEMONSTRATIVO DOS RESTOS A PAGAR
 POR PODER E ÓRGÃO

ORÇAMENTOS FISCAL E DA SEGURIDADE SOCIAL
 2º bimestre de 2021 (Março a Abril)

R\$ 1,00

PODER / ÓRGÃO	RESTOS A PAGAR PROCESSADOS E NÃO PROCESSADOS LIQUIDADOS EM EXERCÍCIOS ANTERIORES					SALDO (e) = (a+h) - (c+d)
	INSCRITOS		PAGOS (c)	CANCELADOS (d)		
	EM EXERCÍCIOS ANTERIORES (a)	EM 31 DE DEZ. EXERC. ANTERIOR (h)				
2008-FUNDO MUNIC. DE ASSISTÊNCIA SOCIAL-	600,00	0,00	0,00	0,00	600,00	
2009-SECRETARIA DE SAÚDE	2.960,00	0,00	0,00	0,00	2.960,00	
2009-FUNDO MUNICIPAL DE SAÚDE	1.779,00	0,00	0,00	0,00	1.779,00	
2009-FUNDO DE DESENV. DA EDUC. BASICA - FU	2.632,60	0,00	0,00	0,00	2.632,60	
2009-SEC. DE OBRAS E RECURSOS HIDRICOS	40.159,40	0,00	0,00	0,00	40.159,40	
2010-GABINETE DO PREFEITO	180,00	0,00	0,00	0,00	180,00	
2010-SECRETARIA DE EDUCAÇÃO	20.428,00	0,00	0,00	0,00	20.428,00	
2010-FUNDO MUNICIPAL DE EDUCAÇÃO	0,00	0,00	0,00	0,00	0,00	
2010-SEC. DE OBRAS E RECURSOS HIDRICOS	21.122,36	0,00	0,00	0,00	21.122,36	
2010-SERVIÇO AUTÔNOMO DE ÁGUA E ESGOTO	3.010,60	0,00	0,00	0,00	3.010,60	
2011-SECRETARIA DE SAÚDE	213,40	0,00	0,00	0,00	213,40	
2011-FUNDO MUNICIPAL DE SAÚDE	427,22	0,00	0,00	0,00	427,22	
2011-FUNDO MUNICIPAL DE EDUCAÇÃO	18.350,00	0,00	0,00	0,00	18.350,00	
2011-SEC. DE OBRAS E RECURSOS HIDRICOS	4.266,20	0,00	0,00	0,00	4.266,20	
2011-SERVIÇO AUTÔNOMO DE ÁGUA E ESGOTO	3.989,50	0,00	0,00	0,00	3.989,50	
2011-SEC. DE INFRAESTRUTURA MEIO AMBIENTE	0,00	0,00	0,00	0,00	0,00	
2012-GABINETE DO PREFEITO	6.063,75	0,00	0,00	0,00	6.063,75	
2012-SECRETARIA DE ADMINISTRAÇÃO	5.453,00	0,00	0,00	0,00	5.453,00	
2012-SECRETARIA DE SAÚDE	7.539,65	0,00	0,00	0,00	7.539,65	
2012-FUNDO MUNICIPAL DE SAÚDE	10.248,41	0,00	0,00	0,00	10.248,41	
2012-FUNDO DE DESENV. DA EDUC. BASICA - FU	22.293,11	0,00	0,00	0,00	22.293,11	
2012-SEC. DE OBRAS E RECURSOS HIDRICOS	0,00	0,00	0,00	0,00	0,00	
2012-SEC. DE INFRAESTRUTURA MEIO AMBIENTE	0,00	0,00	0,00	0,00	0,00	
2012-SECRETARIA DE DESENVOLVIMENTO AGRAR	1.500,00	0,00	0,00	0,00	1.500,00	
2012-SAAE - SERVIÇO AUTÔNOMO DE ÁGUA E E	11.163,11	0,00	0,00	0,00	11.163,11	
2013-Gabinete do Prefeito	540,00	0,00	0,00	0,00	540,00	
2013-Secretaria de Administração	2.735,93	0,00	0,00	0,00	2.735,93	
2013-Secretaria de Saúde	3.592,00	0,00	0,00	0,00	3.592,00	
2013-Fundo Municipal de Saúde	2.695,80	0,00	0,00	0,00	2.695,80	

Francisco Souto de Vasconcelos JÚNIOR
 PREFEITO MUNICIPAL

RELATÓRIO RESUMIDO DA EXECUÇÃO ORÇAMENTÁRIA
 DEMONSTRATIVO DOS RESTOS A PAGAR
 POR PODER E ÓRGÃO
 ORÇAMENTOS FISCAL E DA SEGURIDADE SOCIAL
 2º bimestre de 2021 (Março a Abril)

PODER / ÓRGÃO	RESTOS A PAGAR PROCESSADOS E NÃO PROCESSADOS LIQUIDADOS EM EXERCÍCIOS ANTERIORES				
	INSCRITOS		PAGOS (c)	CANCELADOS (d)	SALDO (e) = (a+h) - (c+d)
	EM EXERCÍCIOS ANTERIORES (a)	EM 31 DE DEZ. EXERC. ANTERIOR (b)			
2013-Fundo Municipal de Educação	1.459,42	0,00	0,00	0,00	1.459,42
2013-Fundo de Desenv. da Educ. Básica - FU	400,00	0,00	0,00	0,00	400,00
2013-Secretaria de Obras	0,00	0,00	0,00	0,00	0,00
2013-Fundo Munic. de Assistência Social-	1.922,22	0,00	0,00	0,00	1.922,22
2013-Saaz - Serviço Autônomo de Água e E	2.235,00	0,00	0,00	0,00	2.235,00
2013-Obrigações do Tesouro Municipal	336,60	0,00	0,00	0,00	336,60
2014-Secretaria de Administração	384,94	0,00	0,00	0,00	384,94
2014-Secretaria de Saúde	36.755,13	0,00	0,00	0,00	36.755,13
2014-Fundo Municipal de Educação	16.052,67	0,00	0,00	0,00	16.052,67
2014-Secretaria de Educação	0,00	0,00	0,00	0,00	0,00
2014-Fundo Municipal de Educação	8.659,98	0,00	0,00	0,00	8.659,98
2014-Secretaria de Obras	1.660,80	0,00	0,00	0,00	1.660,80
2014-Sec. de Infraestrutura Meio Ambiente	5.040,00	0,00	0,00	0,00	5.040,00
2014-Fundo Munic. da Assistência Social -	510,00	0,00	0,00	0,00	510,00
2014-Saaz - Serviço Autônomo de Água e E	608,00	0,00	0,00	0,00	608,00
2014-Obrigações do Tesouro Municipal	3.000,00	0,00	0,00	0,00	3.000,00
2015-Secretaria de Administração	3.517,40	0,00	0,00	0,00	3.517,40
2015-Secretaria de Saúde	14.132,48	0,00	0,00	0,00	14.132,48
2015-Fundo Municipal de Educação	60.907,75	0,00	0,00	0,00	60.907,75
2015-Fundo de Desenv. da Educ. Básica - FU	5.200,00	0,00	0,00	0,00	5.200,00
2015-Secretaria de Obras	0,00	0,00	0,00	0,00	0,00
2015-Sec. de Infraestrutura Meio Ambiente	1.448,00	0,00	0,00	0,00	1.448,00
2015-Secretaria de Transportes e Comunit	275,00	0,00	0,00	0,00	275,00
2015-Fundo Mun. Dir. Criança/Adolescente-F	148,00	0,00	0,00	0,00	148,00
2015-Fundo Munic. da Assistência Social -	510,00	0,00	0,00	0,00	510,00
2015-Saaz - Serviço Autônomo de Água e E	9.099,60	0,00	0,00	0,00	9.099,60
2015-Gabinete do Prefeito	5.909,00	0,00	0,00	0,00	5.909,00
2016-Secretaria de Administração e Finan	13.160,00	0,00	0,00	0,00	13.160,00
	5.220,00	0,00	0,00	0,00	5.220,00

[Handwritten mark]

[Handwritten signature]
Francisco Souto de Vasconcelos JÚNIOR
 PREFEITO MUNICIPAL

RELATÓRIO RESUMIDO DA EXECUÇÃO ORÇAMENTÁRIA
 DEMONSTRATIVO DOS RESTOS A PAGAR
 POR PODER E ÓRGÃO
 ORÇAMENTOS FISCAL E DA SEGURIDADE SOCIAL
 2º bimestre de 2021 (Março a Abril)

R\$ 1,00

PODER / ÓRGÃO	RESTOS A PAGAR PROCESSADOS E NÃO PROCESSADOS LIQUIDADOS EM EXERCÍCIOS ANTERIORES				
	INSCRITOS EM EXERCÍCIOS ANTERIORES (a)	EM 31 DE DEZ. EXERC. ANTERIOR (b)	PAGOS (c)	CANCELADOS (d)	SALDO (e) = (a+b) - (c+d)
2016-Secretaria de Saúde	5.442,50	0,00	0,00	0,00	5.442,50
2016-Fundo Municipal de Saúde	36.985,50	0,00	0,00	0,00	36.985,50
2016-Secretaria de Educação	1.689,75	0,00	0,00	0,00	1.689,75
2016-Fundo Municipal de Educação	1.539,00	0,00	0,00	0,00	1.539,00
2016-Fundo de Desenv. da Educ. Basica - FU	49.196,00	0,00	0,00	0,00	49.196,00
2016-Sec. de Obras, Inf. Meio Amb. e Rec. Hid	115.380,68	0,00	0,00	0,00	115.380,68
2016-Secretaria de Transportes e Comunic	708,00	0,00	0,00	0,00	708,00
2016-Fundo Mun. Dir. Criança/Adolescente-F	527,00	0,00	0,00	0,00	527,00
2016-Fundo Munic. da Assistência Social -	8.280,00	0,00	0,00	0,00	8.280,00
2016-Saee - Serviço Autônomo de Água e E	9.926,40	0,00	0,00	0,00	9.926,40
2016-Obrigações do Tesouro Municipal	908,37	0,00	0,00	0,00	908,37
2017-Gabinete do Prefeito	13.180,00	0,00	0,00	0,00	13.180,00
2017-Secretaria de Saúde	7.403,66	0,00	0,00	0,00	7.403,66
2017-Fundo Municipal de Educação	26.900,65	0,00	0,00	0,00	26.900,65
2017-Secretaria de Educação	2.639,04	0,00	0,00	0,00	2.639,04
2017-Fundo Municipal de Educação	0,00	0,00	0,00	0,00	0,00
2017-Fundo de Desenv. da Educ. Basica - FU	2.140,00	0,00	0,00	0,00	2.140,00
2017-Sec. de Esporte, Cultura e Juventud	8.000,00	0,00	0,00	0,00	8.000,00
2017-Sec. de Obras, Inf. Meio Amb. e Rec. Hid	3.261,00	0,00	0,00	0,00	3.261,00
2017-Secretaria de Transportes e Comunic	430,00	0,00	0,00	0,00	430,00
2017-Secretaria de Desenvolvimento Agrar	225,00	0,00	0,00	0,00	225,00
2017-Fundo Mun. Dir. Criança/Adolescente-F	1.053,80	0,00	0,00	0,00	1.053,80
2017-Fundo Munic. da Assistência Social -	1.663,10	0,00	0,00	0,00	1.663,10
2017-Saee - Serviço Autônomo de Água e E	25.304,22	0,00	0,00	0,00	25.304,22
2018-Secretaria de Administração e Finan	1.600,42	0,00	0,00	0,00	1.600,42
2018-Secretaria de Saúde	4.996,75	0,00	0,00	0,00	4.996,75
2018-Fundo Municipal de Educação	2.109,38	0,00	0,00	0,00	2.109,38
2018-Secretaria de Educação	2.718,34	0,00	0,00	0,00	2.718,34
2018-Fundo de Desenv. da Educ. Basica - FU	0,00	0,00	0,00	0,00	0,00

[Handwritten signature]

[Handwritten signature]
Francisco Souto de Vasconcelos Júnior
 PREFEITO MUNICIPAL

RELATÓRIO RESUMIDO DA EXECUÇÃO ORÇAMENTÁRIA
 DEMONSTRATIVO DOS RESTOS A PAGAR
 POR PODER E ÓRGÃO
 ORÇAMENTOS FISCAL E DA SEGURIDADE SOCIAL
 2º bimestre de 2021 (Março a Abril)

R\$ 1,00

PODER / ÓRGÃO	RESTOS A PAGAR PROCESSADOS E NÃO PROCESSADOS LIQUIDADOS EM EXERCÍCIOS ANTERIORES				
	INSCRITOS EM EXERCÍCIOS ANTERIORES (a)	EM 31 DE DEZ. EXERC. ANTERIOR (b)	PAGOS (c)	CANCELADOS (d)	SALDO (e) = (a+b) - (c+d)
2018-Sec. de Esporte, Cultura e Juventud	2.500,00	0,00	0,00	0,00	2.500,00
2018-Sec. de Obras, Inf. e Recursos Hídric	3.433,10	0,00	0,00	0,00	3.433,10
2018-Secretaria de Transportes e Comuníc	300,00	0,00	0,00	0,00	300,00
2018-Fundo Munc. da Assistência Social -	1.900,00	0,00	0,00	0,00	1.900,00
2018-Fundo Municipal da Seguridade Socia	5.510,72	0,00	0,00	0,00	5.510,72
2018-SAAE - Serviço Autônomo de Água e E	0,00	0,00	0,00	0,00	0,00
2019-Secretaria de Administração e Finan	0,00	0,00	0,00	0,00	0,00
2019-Secretaria de Saúde	0,00	0,00	0,00	0,00	0,00
2019-Fundo Municipal de Saúde	6.783,25	0,00	0,00	0,00	6.783,25
2019-Fundo Municipal de Educação	970,00	0,00	0,00	0,00	970,00
2019-Fundo de Desenv. da Educ. Básica - FU	0,00	0,00	0,00	0,00	0,00
2019-Sec. de Esporte, Cultura e Juventud	0,00	0,00	0,00	0,00	0,00
2019-Sec. de Obras, Inf. e Recursos Hídric	15.143,69	0,00	0,00	0,00	15.143,69
2019-Secretaria de Transportes e Comuníc	0,00	0,00	0,00	0,00	0,00
2019-Fundo Munc. da Assistência Social -	6.431,90	0,00	0,00	0,00	6.431,90
2019-SAAE - Serviço Autônomo de Água e E	83.598,81	0,00	0,00	0,00	83.598,81
2019-Manut. Func. do Fundo do Meio Ambien	0,00	0,00	0,00	0,00	0,00
2020-Gabinete do Prefeito	0,00	39.233,60	38.796,02	0,00	437,58
2020-Procuradoria Geral do Município	0,00	36.545,85	36.545,85	0,00	0,00
2020-Secretaria de Administração e Finan	0,00	114.744,56	113.820,78	0,00	923,78
2020-Secretaria de Saúde	0,00	187.771,40	186.611,06	0,00	1.160,34
2020-Fundo Municipal de Saúde	0,00	746.947,81	492.643,64	0,00	254.304,17
2020-Fundo de Desenv. da Educ. Básica - FU	0,00	449.208,85	447.421,79	0,00	1.787,06
2020-Sec. de Esporte, Cultura e Juventud	0,00	16.149,27	13.499,27	0,00	2.650,00
2020-Sec. de Obras, Inf. e Recursos Hídric	0,00	112.381,74	111.749,68	0,00	632,06
2020-Secretaria de Transportes e Comuníc	0,00	80.936,59	80.887,97	0,00	48,62
2020-Secretaria de Desenvolvimento Agrar	0,00	32.984,41	32.789,93	0,00	194,48
2020-Fundo Mun. Dir. Criança/Adolescente-F	0,00	11.731,45	11.651,45	0,00	80,00
2020-Fundo Munc. da Assistência Social -	0,00	96.817,23	89.712,23	0,00	7.105,00

Françesca Soub. de Vasconcelos JUNIOR
 PREFEITO MUNICIPAL

PODER / ÓRGÃO	RESTOS A PAGAR PROCESSADOS E NÃO PROCESSADOS LIQUIDADOS EM EXERCÍCIOS ANTERIORES					SALDO (e) = (a+h) - (c+d)
	INSCRITOS		PAGOS (c)	CANCELADOS (d)		
	EM EXERCÍCIOS ANTERIORES (a)	EM 31 DE DEZ. EXERC. ANTERIOR (b)				
2020-SAAE - Serviço Autônomo de Água e E	0,00	22.161,69	0,00	0,00	22.161,69	
2020-Manut. Func. do Fundo do Meio Ambien	0,00	100.060,94	100.060,94	0,00	0,00	
Legislativo	0,00	0,00	0,00	0,00	0,00	
RESTOS A PAGAR (INTRA-ORÇAMENTÁRIO (II))	0,00	0,00	0,00	0,00	0,00	
TOTAL (III)=(I)+(II)	2.613.694,62	2.047.675,39	1.756.190,61	0,00	2.905.179,40	

Handwritten mark

Francisco Souto de Vasconcelos JUNIOR
PREFEITO MUNICIPAL

Handwritten signature

RELATÓRIO RESUMIDO DA EXECUÇÃO ORÇAMENTÁRIA
 DEMONSTRATIVO DOS RESTOS A PAGAR
 POR PODER E ÓRGÃO
 ORÇAMENTOS FISCAL E DA SEGURIDADE SOCIAL
 2º bimestre de 2021 (Março a Abril)

RREO - ANEXO 7 (LRF, Art. 53, inciso V)

R\$ 1,00

PODER / ÓRGÃO	RESTOS A PAGAR NÃO PROCESSADOS						SALDO TOTAL (1) = (e)+(k)
	EM EXERCÍCIOS ANTERIORES (f)	EM 31 DE DEZ. EXERC. ANTERIOR (g)	LIQUIDADOS (h)	PAGOS (i)	CANCELADOS (j)	SALDO (k) = (f+g)-(i+j)	
RESTOS A PAGAR (EXCETO INTRA-ORÇAMENTÁRIO (1))	3.919.173,93	1.658.516,74	77.241,74	77.241,74	0,00	5.500.448,93	8.405.628,33
Executivo	3.919.173,93	1.658.516,74	77.241,74	77.241,74	0,00	5.500.448,93	8.405.628,33
2004-SECRETARIA DE ADMINISTRAÇÃO E FINAN	0,00	0,00	0,00	0,00	0,00	0,00	1.614.872,67
2005-SECRETARIA DE ADMINISTRAÇÃO E FINAN	0,00	0,00	0,00	0,00	0,00	0,00	6.283,50
2005-SECRETARIA DE OBRAS, COMERCIO E TRA	0,00	0,00	0,00	0,00	0,00	0,00	2.103,00
2005-SERVICO AUTONOMO DE AGUA E ESGOTO	0,00	0,00	0,00	0,00	0,00	0,00	3.123,00
2005-SECRETARIA DE SAUDE	0,00	0,00	0,00	0,00	0,00	0,00	7.096,90
2005-SECRETARIA DE EDUCACAO, CULTURA E D	0,00	0,00	0,00	0,00	0,00	0,00	6.201,80
2006-SECRETARIA DE ADMINISTRACAO E FINAN	0,00	0,00	0,00	0,00	0,00	0,00	1.160,67
2006-SERVICO AUTONOMO DE AGUA E ESGOTO	0,00	0,00	0,00	0,00	0,00	0,00	4.572,01
2006-FUNDO MUNICIPAL DE SAUDE	0,00	0,00	0,00	0,00	0,00	0,00	3.972,50
2006-FUNDO MUNICIPAL DE EDUCACAO	0,00	0,00	0,00	0,00	0,00	0,00	13.379,46
2006-FUNDO DE MAN. DESENV. DO ENS. FUND.-FU	0,00	0,00	0,00	0,00	0,00	0,00	1.040,00
2006-SEC. AGRIC. ABAST. REC. HIDRICOS E MEIO	0,00	0,00	0,00	0,00	0,00	0,00	60,00
2006-FUNDO MUNICIPAL DE ASSISTENCIA SOCI	0,00	0,00	0,00	0,00	0,00	0,00	1.040,00
2007-SEC. DE OBRAS, COMERCIO E TRANSPORT	0,00	0,00	0,00	0,00	0,00	0,00	1.040,00
2007-SERVICO AUTONOMO DE AGUA E ESGOTO	0,00	0,00	0,00	0,00	0,00	0,00	6.890,20
2007-FUNDO MUNICIPAL DE SAUDE	0,00	0,00	0,00	0,00	0,00	0,00	1.784,47
2007-SEC. DE EDUCACAO, CULTURA E DESPORT	0,00	0,00	0,00	0,00	0,00	0,00	19.390,23
2007-FUNDO MUNICIPAL DE EDUCACAO	0,00	0,00	0,00	0,00	0,00	0,00	2.061,00
2007-FUNDO MUNICIPAL DE EDUCACAO	0,00	0,00	0,00	0,00	0,00	0,00	6.905,01
2007-SECRETARIA DE ACÇÃO SOCIAL E TRABALH	500,00	0,00	0,00	0,00	0,00	500,00	500,00
2007-FUNDO MUNIC. DE ASSISTENCIA SOCIAL-	0,00	0,00	0,00	0,00	0,00	0,00	2.648,00
2008-SECRETARIA DE ADMINISTRACAO E FINAN	0,00	0,00	0,00	0,00	0,00	0,00	500,00
2008-SEC. DE OBRAS, COMUNICACAO E TRANSP	0,00	0,00	0,00	0,00	0,00	0,00	37.871,44
2008-SERVICO AUTONOMO DE AGUA E ESGOTO	0,00	0,00	0,00	0,00	0,00	0,00	3.210,00
2008-SECRETARIA DE SAUDE	0,00	0,00	0,00	0,00	0,00	0,00	11.513,00
2008-SEC. DE EDUCACAO, CULTURA E DESPORT	0,00	0,00	0,00	0,00	0,00	0,00	2.740,70
2008-FUNDO MUNIC. DE ASSISTENCIA SOCIAL-	0,00	0,00	0,00	0,00	0,00	0,00	600,00

Francisco Souto de Resende Junior
 PREFEITO MUNICIPAL

RREO - ANEXO 7 (LRF, Art. 53, inciso V)

RELATÓRIO RESUMIDO DA EXECUÇÃO ORÇAMENTÁRIA
DEMONSTRATIVO DOS RESTOS A PAGAR
POR PODER E ÓRGÃO
ORÇAMENTOS FISCAL E DA SEGURIDADE SOCIAL
2º bimestre de 2021 (Março a Abril)

R\$ 1,00

RESTOS A PAGAR NÃO PROCESSADOS

PODER / ÓRGÃO	INSCRITOS		LIQUIDADOS (h)	PAGOS (i)	CANCELADOS (j)	SALDO (k) = (f+g)-(i+j)	SALDO TOTAL (l) = (e)+(k)
	EM EXERCÍCIOS ANTERIORES (f)	EM 31 DE DEZ. EXERC. ANTERIOR (g)					
2009-SECRETARIA DE SAÚDE	0,00	0,00	0,00	0,00	0,00	0,00	2.960,00
2009-FUNDO MUNICIPAL DE SAÚDE	0,00	0,00	0,00	0,00	0,00	0,00	1.779,00
2009-FUNDO DE DESENV. DA EDUC. BASICA - FU	0,00	0,00	0,00	0,00	0,00	0,00	2.632,60
2009-SEC. DE OBRAS E RECURSOS HIDRICOS	1.395.992,75	0,00	0,00	0,00	0,00	1.395.992,75	1.436.152,15
2010-GABINETE DO PREFEITO	0,00	0,00	0,00	0,00	0,00	0,00	180,00
2010-SECRETARIA DE EDUCAÇÃO	0,00	0,00	0,00	0,00	0,00	0,00	20.428,00
2010-FUNDO MUNICIPAL DE EDUCAÇÃO	12.800,00	0,00	0,00	0,00	0,00	12.800,00	12.800,00
2010-SEC. DE OBRAS E RECURSOS HIDRICOS	168.694,07	0,00	0,00	0,00	0,00	168.694,07	189.816,43
2010-SERVIÇO AUTÔNOMO DE ÁGUA E ESGOTO	0,00	0,00	0,00	0,00	0,00	0,00	3.010,60
2011-SECRETARIA DE SAÚDE	0,00	0,00	0,00	0,00	0,00	0,00	213,40
2011-FUNDO MUNICIPAL DE SAÚDE	0,00	0,00	0,00	0,00	0,00	0,00	427,22
2011-FUNDO MUNICIPAL DE EDUCAÇÃO	0,00	0,00	0,00	0,00	0,00	0,00	18.350,00
2011-SEC. DE OBRAS E RECURSOS HIDRICOS	0,00	0,00	0,00	0,00	0,00	0,00	4.266,20
2011-SERVIÇO AUTÔNOMO DE ÁGUA E ESGOTO	0,00	0,00	0,00	0,00	0,00	0,00	3.989,50
2011-SEC. DE INFRAESTRUTURA MEIO AMBIENTE	0,04	0,00	0,00	0,00	0,00	0,04	0,04
2012-GABINETE DO PREFEITO	0,00	0,00	0,00	0,00	0,00	0,00	6.063,75
2012-SECRETARIA DE ADMINISTRAÇÃO	0,00	0,00	0,00	0,00	0,00	0,00	5.453,00
2012-SECRETARIA DE SAÚDE	0,00	0,00	0,00	0,00	0,00	0,00	7.539,65
2012-FUNDO MUNICIPAL DE SAÚDE	9.693,60	0,00	0,00	0,00	0,00	9.693,60	19.942,01
2012-FUNDO DE DESENV. DA EDUC. BASICA - FU	0,00	0,00	0,00	0,00	0,00	0,00	22.293,11
2012-SEC. DE OBRAS E RECURSOS HIDRICOS	15.339,06	0,00	0,00	0,00	0,00	15.339,06	15.339,06
2012-SEC. DE INFRAESTRUTURA MEIO AMBIENTE	2.360,00	0,00	0,00	0,00	0,00	2.360,00	2.360,00
2012-SECRETARIA DE DESENVOLVIMENTO AGRAR	47.600,00	0,00	0,00	0,00	0,00	47.600,00	49.100,00
2012-SAAE - SERVIÇO AUTÔNOMO DE ÁGUA E E	0,00	0,00	0,00	0,00	0,00	0,00	11.163,11
2013-Gabinete do Prefeito	0,00	0,00	0,00	0,00	0,00	0,00	540,00
2013-Secretaria de Administração	0,00	0,00	0,00	0,00	0,00	0,00	2.735,93
2013-Secretaria de Saúde	0,00	0,00	0,00	0,00	0,00	0,00	3.592,00
2013-Fundo Municipal de Saúde	0,00	0,00	0,00	0,00	0,00	0,00	2.695,80
2013-Fundo Municipal de Educação	0,00	0,00	0,00	0,00	0,00	0,00	1.459,42
2013-Fundo de Desenv. da Educ. Basica - FU	0,00	0,00	0,00	0,00	0,00	0,00	400,00

Fundisco Souto dos Vasconcelos JUNIOR
DIRETOR MUNICIPAL

RELATÓRIO RESUMIDO DA EXECUÇÃO ORÇAMENTÁRIA
 DEMONSTRATIVO DOS RESTOS A PAGAR
 POR PODER E ÓRGÃO
 ORÇAMENTOS FISCAL E DA SEGURIDADE SOCIAL
 2º bimestre de 2021 (Março a Abril)

R\$ 1,00

PODER / ÓRGÃO	INSCRITOS		LIQUIDADOS (h)	PAGOS (i)	CANCELADOS (j)	SALDO (k) = (f+g)-(i+j)	SALDO TOTAL (l) = (e)+(k)
	EM EXERCÍCIOS ANTERIORES (f)	EM 31 DE DEZ. EXERC. ANTERIOR (g)					
2013-Secretaria de Obras	14.514,72	0,00	0,00	0,00	0,00	14.514,72	14.514,72
2013-Fundo Munic. de Assistência Social-	0,00	0,00	0,00	0,00	0,00	0,00	1.927,22
2013-Saae - Serviço Autônomo de Água e E	0,00	0,00	0,00	0,00	0,00	0,00	2.235,00
2013-Obrigações do Tesouro Municipal	0,00	0,00	0,00	0,00	0,00	0,00	336,60
2014-Secretaria de Administração	12.084,92	0,00	0,00	0,00	0,00	12.084,92	12.469,86
2014-Secretaria de Saúde	62.000,00	0,00	0,00	0,00	0,00	62.000,00	98.755,13
2014-Fundo Municipal de Saúde	0,00	0,00	0,00	0,00	0,00	0,00	16.052,67
2014-Secretaria de Educação	70.932,20	0,00	0,00	0,00	0,00	70.932,20	70.932,20
2014-Fundo Municipal de Educação	24.013,35	0,00	0,00	0,00	0,00	24.013,35	32.673,33
2014-Secretaria de Obras	410.164,37	0,00	0,00	0,00	0,00	410.164,37	411.823,17
2014-Sec.de Infraestrutura Meio Ambiente	0,00	0,00	0,00	0,00	0,00	0,00	5.040,00
2014-Fundo Munic.da Assistência Social -	0,00	0,00	0,00	0,00	0,00	0,00	510,00
2014-Saae - Serviço Autônomo de Água e E	0,00	0,00	0,00	0,00	0,00	0,00	608,00
2014-Obrigações do Tesouro Municipal	0,00	0,00	0,00	0,00	0,00	0,00	3.000,00
2015-Secretaria de Administração	0,00	0,00	0,00	0,00	0,00	0,00	3.517,40
2015-Secretaria de Saúde	0,00	0,00	0,00	0,00	0,00	0,00	14.137,48
2015-Fundo Municipal de Saúde	922,96	0,00	0,00	0,00	0,00	922,96	61.830,71
2015-Fundo Municipal de Educação	3.950,00	0,00	0,00	0,00	0,00	3.950,00	9.150,00
2015-Fundo de Desenv.da Educ.basica - FU	98.240,80	0,00	0,00	0,00	0,00	98.240,80	98.240,80
2015-Secretaria de Obras	0,00	0,00	0,00	0,00	0,00	0,00	1.448,00
2015-Sec.de Infraestrutura Meio Ambiente	66.451,30	0,00	0,00	0,00	0,00	66.451,30	66.726,30
2015-Secretaria de Transportes e Comuníc	0,00	0,00	0,00	0,00	0,00	0,00	148,00
2015-Fundo Munic.Dir.Criança/Adolescente-F	0,00	0,00	0,00	0,00	0,00	0,00	510,00
2015-Fundo Munic.da Assistência Social -	0,00	0,00	0,00	0,00	0,00	0,00	9.099,60
2015-Saae - Serviço Autônomo de Água e E	0,00	0,00	0,00	0,00	0,00	0,00	5.909,00
2016-Gabinete do Prefeito	0,00	0,00	0,00	0,00	0,00	0,00	13.160,00
2016-Secretaria de Administração e Finan	0,00	0,00	0,00	0,00	0,00	0,00	5.220,00
2016-Secretaria de Saúde	0,00	0,00	0,00	0,00	0,00	0,00	5.442,50
2016-Fundo Municipal de Saúde	0,00	0,00	0,00	0,00	0,00	0,00	36.985,50
2016-Secretaria de Educação	222.190,09	0,00	0,00	0,00	0,00	222.190,09	223.879,84

[Handwritten signatures and marks]

RELATÓRIO RESUMIDO DA EXECUÇÃO ORÇAMENTÁRIA
 DEMONSTRATIVO DOS RESTOS A PAGAR
 POR PODER E ORGAO
 ORÇAMENTOS FISCAL E DA SEGURIDADE SOCIAL
 2º bimestre de 2021 (Março a Abril)

R\$ 1,00

PODER / ORGAO	INSCRITOS			LIQUIDADOS (h)	PAGOS (i)	CANCELADOS (j)	SALDO (k) = (f+g)-(i+j)	SALDO TOTAL (l) = (e)+(k)
	EM EXERCÍCIOS ANTERIORES (f)	EM 31 DE DEZ. EXERC. ANTERIOR (g)						
2016-Fundo Municipal de Educação	0,00	0,00	0,00	0,00	0,00	0,00	0,00	1.539,00
2016-Fundo de Desenv. da Educ. Basica - FU	10.255,29	0,00	0,00	0,00	0,00	0,00	10.255,29	59.451,29
2016-Sec. de Obras, Inf. Meio Amb. e Rec. Hid	242.923,40	0,00	0,00	0,00	0,00	0,00	242.923,40	358.304,08
2016-Secretaria de Transportes e Comunic	0,00	0,00	0,00	0,00	0,00	0,00	0,00	708,00
2016-Fundo Mun. Dir. Criança/Adolescente-F	0,00	0,00	0,00	0,00	0,00	0,00	0,00	572,00
2016-Fundo Munic. da Assistência Social -	0,00	0,00	0,00	0,00	0,00	0,00	0,00	8.280,00
2016-Saee - Serviço Autônomo de Água e E	0,00	0,00	0,00	0,00	0,00	0,00	0,00	9.926,40
2016-Obrigações do Tesouro Municipal	0,00	0,00	0,00	0,00	0,00	0,00	0,00	908,37
2017-Gabinete do Prefeito	0,00	0,00	0,00	0,00	0,00	0,00	0,00	13.180,00
2017-Secretaria de Saúde	0,00	0,00	0,00	0,00	0,00	0,00	0,00	7.403,66
2017-Fundo Municipal de Saúde	0,00	0,00	0,00	0,00	0,00	0,00	0,00	26.900,65
2017-Secretaria de Educação	0,00	0,00	0,00	0,00	0,00	0,00	0,00	2.639,94
2017-Fundo Municipal de Educação	216,00	0,00	0,00	0,00	0,00	0,00	216,00	216,00
2017-Fundo de Desenv. da Educ. Basica - FU	0,00	0,00	0,00	0,00	0,00	0,00	0,00	2.140,00
2017-Sec. de Esporte, Cultura e Juventud	0,00	0,00	0,00	0,00	0,00	0,00	0,00	8.000,00
2017-Sec. de Obras, Inf. Meio Amb. e Rec. Hid	1.987,12	0,00	0,00	0,00	0,00	0,00	1.987,12	5.248,12
2017-Secretaria de Transportes e Comunic	0,00	0,00	0,00	0,00	0,00	0,00	0,00	430,00
2017-Secretaria de Desenvolvimento Agrar	0,00	0,00	0,00	0,00	0,00	0,00	0,00	225,00
2017-Fundo Mun. Dir. Criança/Adolescente-F	0,00	0,00	0,00	0,00	0,00	0,00	0,00	1.053,80
2017-Fundo Munic. da Assistência Social -	0,00	0,00	0,00	0,00	0,00	0,00	0,00	1.663,10
2017-Saee - Serviço Autônomo de Água e E	0,00	0,00	0,00	0,00	0,00	0,00	0,00	25.304,22
2018-Secretaria de Administração e Finan	3.000,00	0,00	0,00	0,00	0,00	0,00	3.000,00	4.600,42
2018-Secretaria de Saúde	0,00	0,00	0,00	0,00	0,00	0,00	0,00	4.996,75
2018-Fundo Municipal de Saúde	0,00	0,00	0,00	0,00	0,00	0,00	0,00	2.109,38
2018-Secretaria de Educação	0,00	0,00	0,00	0,00	0,00	0,00	0,00	2.718,34
2018-Fundo de Desenv. da Educ. Basica - FU	6.022,14	0,00	0,00	0,00	0,00	0,00	6.022,14	6.022,14
2018-Sec. de Esporte, Cultura e Juventud	0,00	0,00	0,00	0,00	0,00	0,00	0,00	2.500,00
2018-Sec. de Obras, Inf. e Recursos Hidric	275.911,25	0,00	0,00	0,00	0,00	0,00	275.911,25	279.344,35
2018-Secretaria de Transportes e Comunic	0,00	0,00	0,00	0,00	0,00	0,00	0,00	300,00
2018-Fundo Munic. da Assistência Social -	0,00	0,00	0,00	0,00	0,00	0,00	0,00	1.900,00

[Handwritten signature and stamp]
 Carimbo: Setor de Inscritos e Restos a Pagar
 PREFEITO MUNICIPAL

RELATÓRIO RESUMIDO DA EXECUÇÃO ORÇAMENTÁRIA
 DEMONSTRATIVO DOS RESTOS A PAGAR
 POR PODER E ÓRGÃO
 ORÇAMENTOS FISCAL E DA SEGURIDADE SOCIAL
 2º bimestre de 2021 (Março a Abril)

R\$ 1,00

PODER / ÓRGÃO	INSCRITOS		LIQUIDADOS (h)	PAGOS (i)	CANCELADOS (j)	SALDO (k) = (f+g)-(i+j)	SALDO TOTAL (l) = (e)+(k)
	EM EXERCÍCIOS ANTERIORES (f)	EM 31 DE DEZ. EXERC. ANTERIOR (g)					
2018-Fundo Municipal da Seguridade Social	0,00	0,00	0,00	0,00	0,00	0,00	5.510,72
2018-SAAE - Serviço Autônomo de Água e E	5.262,36	0,00	0,00	0,00	0,00	5.262,36	5.262,36
2019-Secretaria de Administração e Finan	2.259,91	0,00	0,00	0,00	0,00	2.259,91	2.259,91
2019-Secretaria de Saúde	135,12	0,00	0,00	0,00	0,00	135,12	135,12
2019-Fundo Municipal de Saúde	47.887,35	0,00	0,00	0,00	0,00	47.887,35	54.670,60
2019-Fundo Municipal de Educação	0,00	0,00	0,00	0,00	0,00	0,00	970,00
2019-Fundo de Desenv. da Educ. Básica - FU	1.653,87	0,00	0,00	0,00	0,00	1.653,87	1.653,87
2019-Sec. de Esporte, Cultura e Juventud	2.519,00	0,00	0,00	0,00	0,00	2.519,00	2.519,00
2019-Sec. de Obras, Inf. e Recursos Hídric	666.688,76	0,00	0,00	0,00	0,00	666.688,76	681.832,45
2019-Secretaria de Transportes e Comunic	1.000,00	0,00	0,00	0,00	0,00	1.000,00	1.000,00
2019-Fundo Munic. da Assistência Social -	999,99	0,00	0,00	0,00	0,00	999,99	7.431,89
2019-SAAE - Serviço Autônomo de Água e E	9.125,80	0,00	0,00	0,00	0,00	9.125,80	92.724,61
2019-Manut. Func. do Fundo do Meio Ambien	2.882,34	0,00	0,00	0,00	0,00	2.882,34	2.882,34
2020-Gabinete do Prefeito	0,00	0,00	0,00	0,00	0,00	0,00	437,58
2020-Procuradoria Geral do Município	0,00	0,00	0,00	0,00	0,00	0,00	0,00
2020-Secretaria de Administração e Finan	0,00	0,00	0,00	0,00	0,00	0,00	923,78
2020-Secretaria de Saúde	0,00	0,00	0,00	0,00	0,00	0,00	1.160,34
2020-Fundo Municipal de Saúde	0,00	892.800,99	0,00	0,00	0,00	892.800,99	1.147.105,16
2020-Fundo de Desenv. da Educ. Básica - FU	0,00	0,00	0,00	0,00	0,00	0,00	1.787,06
2020-Sec. de Esporte, Cultura e Juventud	0,00	0,00	0,00	0,00	0,00	0,00	2.650,00
2020-Sec. de Obras, Inf. e Recursos Hídric	0,00	762.275,75	0,00	0,00	0,00	762.275,75	689.106,07
2020-Secretaria de Transportes e Comunic	0,00	0,00	0,00	0,00	0,00	0,00	48,62
2020-Secretaria de Desenvolvimento Agrar	0,00	0,00	0,00	0,00	0,00	0,00	194,48
2020-Fundo Mun. Dir. Criança/Adolescente-F	0,00	0,00	0,00	0,00	0,00	0,00	80,00
2020-Fundo Munic. da Assistência Social -	0,00	0,00	0,00	0,00	0,00	0,00	7.105,00
2020-SAAE - Serviço Autônomo de Água e E	0,00	3.440,00	0,00	3.440,00	0,00	0,00	22.161,69
2020-Manut. Func. do Fundo do Meio Ambien	0,00	0,00	0,00	0,00	0,00	0,00	0,00
Legislativo	0,00	0,00	0,00	0,00	0,00	0,00	0,00

Ass: Souberto Vasconcelos Junior
 SECRETÁRIO MUNICIPAL

RELATORIO RESUMIDO DA EXECUÇÃO ORÇAMENTÁRIA
 DEMONSTRATIVO DOS RESTOS A PAGAR
 POR PODER E ORGAO


ORÇAMENTOS FISCAL E DA SEGURIDADE SOCIAL
 2º bimestre de 2021 (Março a Abril)

RREO - ANEXO 7 (RF, Art. 53, inciso V)


R\$ 1,00

PODER / ORGAO	RESTOS A PAGAR NÃO PROCESSADOS							SALDO TOTAL (1) = (e)+(k)
	INSCRITOS		LIQUIDADOS (h)	PAGOS (i)	CANCELADOS (j)	SALDO (k) = (f+g)-(i+j)		
	EM EXERCÍCIOS ANTERIORES (f)	EM 31 DE DEZ. EXERC. ANTERIOR (g)						
RESTOS A PAGAR (INTRA-ORÇAMENTÁRIO (II))	0,00	0,00	0,00	0,00	0,00	0,00	0,00	
TOTAL (III)=(I)+(II)	3.919.173,93	1.658.516,74	77.241,74	77.241,74	0,00	5.500.448,93	8.405.628,33	

5-


Francisco Souto de Vasconcelos JÚNIOR
PREFEITO MUNICIPAL

PODER / ORGAO	RESTOS A PAGAR PROCESSADOS E NÃO PROCESSADOS LIQUIDADOS EM EXERCÍCIOS ANTERIORES					SALDO (e) = (a+b) - (c+d)
	INSCRITOS		PAGOS (c)	CANCELADOS (d)		
	EM EXERCÍCIOS ANTERIORES (a)	EM 31 DE DEZ. EXERC. ANTERIOR (b)				
RESTOS A PAGAR (INTRA-ORÇAMENTÁRIO (II))	0,00	0,00	0,00	0,00	0,00	0,00


Francisco Soub de Vasconcelos JÚNIOR
 PREFEITO MUNICIPAL

RELATÓRIO RESUMIDO DA EXECUÇÃO ORÇAMENTÁRIA
 DEMONSTRATIVO DOS RESTOS A PAGAR
 POR PODER E ORGAO
 ORÇAMENTOS FISCAL E DA SEGURIDADE SOCIAL
 2º bimestre de 2021 (Março a Abril)


R\$ 1,00


RREO - ANEXO 7 (LRF, Art 53, inciso V)


PODER / ORGAO	RESTOS A PAGAR NÃO PROCESSADOS						
	INSCRITOS		LIQUIDADOS (h)	PAGOS (i)	CANCELADOS (j)	SALDO (k) = (f+g) - (i+j)	SALDO TOTAL (l) = (e)+(k)
	EM EXERCÍCIOS ANTERIORES (f)	EM 31 DE DEZ. EXERC. ANTERIOR (g)					
RESTOS A PAGAR (INTRA-ORÇAMENTÁRIO (II))	0,00	0,00	0,00	0,00	0,00	0,00	0,00

FONTE: SISTEMA: Aspec Informática - UNIDADE RESPONSÁVEL: Prefeitura Municipal de Iguéiras - DATA DA EMISSÃO: 26/05/2021 - HORA DA EMISSÃO: 17:35:42

NOTAS:


 FRANCISCO SOUTO DE VASCONCELOS JÚNIOR
 PREFEITO


 FRANCISCO SOUTO VASCONCELOS
 SECRETÁRIO DE ADMINISTRAÇÃO E FINANÇAS


 JOSÉ LIMA FEITOSA
 CONTROLADOR GERAL

RREO - ANEXO 8 (LDB, Art. 12)

R\$ 1,00

RECEITAS RESULTANTE DE IMPOSTOS (Arts. 212 e 212-A da Constituição Federal)

RECEITA RESULTANTE DE IMPOSTOS (caput do art. 212 da Constituição)	PREVISÃO ATUALIZADA (a)	RECEITAS REALIZADAS Até o Bimestre (b)
1 - RECEITAS DE IMPOSTOS	2.045.500,00	504.007,84
1.1 - Receita resultante do imposto sobre a propriedade predial e territorial urbana - IPTU	86.000,00	103.824,15
1.2 - Receita resultante do imposto sobre transmissão inter vivos - ITBI	44.000,00	21.692,00
1.3 - Receita resultante do imposto sobre serviços de qualquer natureza - ISS	1.027.700,00	157.092,75
1.4 - Receita resultante do imposto de renda retido na fonte - IRRF	887.800,00	221.398,94
2 - RECEITA DE TRANSFERÊNCIAS CONSTITUCIONAIS E LEGAIS	36.146.600,00	14.328.002,73
2.1 - Cota parte do FPM	30.000.000,00	11.773.844,90
2.1.1 - Parcela referente à CF, art. 159, I, alínea b	30.000.000,00	11.773.844,90
2.1.2 - Parcela referente à CF, art. 159, I, alíneas d e e	0,00	0,00
2.2 - Cota parte do ICMS	4.836.600,00	2.032.882,05
2.3 - Cota parte IPI - Exportação	26.000,00	9.945,52
2.4 - Cota parte ITR	1.000,00	111,45
2.5 - Cota parte IPVA	1.283.000,00	511.218,81
2.6 - Cota parte IOF-ouro	0,00	0,00
2.7 - Compensações financeiras provenientes de impostos e transferências constitucionais	0,00	0,00
3 - TOTAL DA RECEITA RESULTANTE DE IMPOSTOS (1 + 2)	38.192.100,00	14.832.010,57
4 - TOTAL DESTINADO AO FUNDEB - 20% DE ((2.1.1) + (2.2) + (2.3) + (2.4) + (2.5))	7.229.320,00	2.865.600,18
5 - VALOR MÍNIMO A SER APLICADO ALÉM DO VALOR DESTINADO AO FUNDEB - 5% DE ((2.1.1) + (2.2) + (2.3) + (2.4) + (2.5)) + 25% DE ((1.1) + (1.2) + (1.3) + (1.4) + (2.1.2) + (2.6) + (2.7))	2.318.705,00	842.402,10

FUNDEB

Wesley Souto de Vasconcelos JUNIOR
 PREFEITO MUNICIPAL

RECEITAS RECEBIDAS DO FUNDER DO EXERCÍCIO	PREVISÃO ATUALIZADA (a)	RECEITAS REALIZADAS Até o bimestre (b)
6 - RECEITAS RECEBIDAS DO FUNDER		
6.1 - FUNDER - Impostos e Transferências de Impostos	33.712.000,00	13.349.507,69
6.1.1 - Principal	23.312.000,00	10.882.957,32
6.1.2 - Rendimentos de aplicação financeira	23.300.000,00	10.882.957,32
6.2 - FUNDER - Complementação da União - VAAF	12.000,00	0,00
6.2.1 - Principal	10.400.000,00	2.466.550,37
6.2.2 - Rendimentos de aplicação financeira	10.400.000,00	2.466.550,37
6.3 - FUNDER - Complementação da União - VAAT	0,00	0,00
6.3.1 - Principal	0,00	0,00
6.3.2 - Rendimentos de aplicação financeira	0,00	0,00

7 - RESULTADO LÍQUIDO DAS TRANSFERÊNCIAS DO FUNDER (6.1.1 - 4) | 16.070.680,00 | 8.017.357,14

RECURSOS RECEBIDOS EM EXERCÍCIOS ANTERIORES E NÃO UTILIZADOS (SUPERÁVIT)

VALOR


8 - TOTAL DOS RECURSOS DE SUPERÁVIT | | |

8.1 - SUPERÁVIT DO EXERCÍCIO IMEDIATAMENTE ANTERIOR | | | 0,00

8.2 - SUPERÁVIT RESIDUAL DE OUTROS EXERCÍCIOS | | | 0,00

9 - TOTAL DOS RECURSOS DO FUNDER DISPONÍVEIS PARA UTILIZAÇÃO (6 + 8) | | | 13.349.507,69

DESPESAS COM RECURSOS DO FUNDER (por área de atuação) ⁶	DOTAÇÃO ATUALIZADA (c)	DESPESAS EMPENHADAS Até o bimestre (d)	DESPESAS LIQUIDADAS Até o bimestre (e)	DESPESAS PAGAS Até o bimestre (f)
10 - PROFISSIONAIS DA EDUCAÇÃO BÁSICA	20.644.000,00	8.791.000,00	6.971.779,23	6.920.924,42
10.1 - Educação infantil	0,00	0,00	0,00	0,00
10.1.1 - Creche	0,00	0,00	0,00	0,00
10.1.2 - Pré-escola	0,00	0,00	0,00	0,00
10.2 - Ensino fundamental	20.644.000,00	8.791.000,00	6.971.779,23	6.920.924,42
11-OUTRAS DESPESAS	13.808.450,00	4.652.150,65	3.124.381,17	3.112.102,41
11.1 - Educação infantil	0,00	0,00	0,00	0,00


 Francisco Souto de Vasconcelos JÚNIOR
 PREFEITO MUNICIPAL

11.1.1 - Creche	0,00	0,00	0,00	0,00	0,00
11.1.2 - Pré-escola	0,00	0,00	0,00	0,00	0,00
11.2 - Ensino fundamental	13.808.450,00	4.652.150,65	3.124.381,17	3.112.102,41	

12- TOTAL DAS DESPESAS COM RECURSOS DO FUNDEB (10 + 11)	34.452.450,00	13.443.150,65	10.096.160,40	10.033.026,83	
---	---------------	---------------	---------------	---------------	--

INDICADORES DO FUNDEB


DESPESAS CUSTEADAS COM RECEITAS DO FUNDEB RECEBIDAS NO EXERCÍCIO	DESPESAS EMPENHADAS Até o bimestre (d)	DESPESAS LIQUIDADAS Até o bimestre (e)	DESPESAS PAGAS Até o bimestre (f)
13- Total das despesas do FUNDEB com profissionais de educação básica			
14- Total das despesas custeadas com FUNDEB - impostos e transferências de impostos	8.791.000,00	6.971.779,23	6.920.924,42
15- Total das despesas custeadas com FUNDEB - complementação da União - VAAF	13.443.150,65	10.096.160,40	10.033.026,83
16- Total das despesas custeadas com FUNDEB - complementação da União - VAAT	0,00	0,00	0,00
17- Total das despesas custeadas com FUNDEB - complementação da União - VAAT aplicadas na educação infantil	0,00	0,00	0,00
18- Total das despesas custeadas com FUNDEB - complementação da União - VAAT aplicadas em Despesa de Capital	0,00	0,00	0,00

INDICADORES - Art.212-A, Inciso XI e Parágrafo 3º - Constituição Federal

	VALOR EXIGIDO (i)	VALOR APLICADO (j)	VALOR CONSIDERADO APÓS DEDUÇÕES (k)	% APLICADO (l)
19- Mínimo de 70% do FUNDEB na Remuneração dos profissionais da educação básica	9.344.655,38	6.971.779,23	6.971.779,23	52,22
20 - Percentual de 50% da Complementação da União ao FUNDEB (VAAT) na educação infantil	0,00	0,00	0,00	0,00
21- Mínimo de 15% da complementação da União ao FUNDEB - VAAT em despesas de capital	0,00	0,00	0,00	0,00

INDICADOR - Art.25, Parágrafo 3º - Lei nº 14.113, de 2020 - (Máximo de 10% de Superávit)3

	VALOR MÁXIMO PERMITIDO (m)	VALOR NÃO APLICADO (n)	VALOR NÃO APLICADO APÓS AJUSTE (o)	% NÃO APLICADO (p)
22- Total da receita recebida e não aplicada no exercício	1.334.950,77	3.253.347,29	3.253.347,29	24,37


 Francisco Souto de Vasconcelos JÚNIOR
 PREFEITO MUNICIPAL

INDICADOR - Art.25, Parágrafo 3º - Lei nº 14.113, de 2020 - (Aplicação do Superávit de Exercício Anterior)3	VALOR SUPERÁVIT PERMITIDO NO EXERCÍCIO ANTERIOR (q)	VALOR NÃO APLICADO NO EXERCÍCIO ANTERIOR (r)	VALOR SUPERÁVIT APLICADO ATÉ O PRIMEIRO QUADRIMESTRE (s)	VALOR SUPERÁVIT APLICADO ATÉ 1º QUADRIMESTRE INTEGRARÁ LIMITE CONSTITUCIONAL (t)	VALOR APLICADO APÓS O PRIMEIRO QUADRIMESTRE (u)	VALOR NÃO APLICADO (v)=(r)-(s)-(u)
23- Total das despesas custeadas com Superávit do FUNDEB	0,00	0,00	0,00	0,00	0,00	0,00
23.1- Total das despesas custeadas com FUNDEB - impostos e transferências de impostos	0,00	0,00	0,00	0,00	0,00	0,00
23.2- Total das despesas custeadas com FUNDEB - complementação da União (VAAF + VAAT)	0,00	0,00	0,00	0,00	0,00	0,00


DESPESAS COM MANUTENÇÃO E DESENVOLVIMENTO DO ENSINO - MDE - CUSTEADAS COM RECEITA DE IMPOSTOS (EXCETO FUNDEB)

DESPESAS COM AÇÕES TÍPICAS DE MDE - RECEITAS DE IMPOSTOS - EXCETO FUNDEB (Por Área de Atuação)6	DOTAÇÃO ATUALIZADA (c)	DESPESAS EMPENHADAS Até o bimestre (d)	DESPESAS LÍQUIDAS Até o bimestre (e)	DESPESAS PAGAS Até o bimestre (f)	VALOR
24 - EDUCAÇÃO INFANTIL	15.000,00	0,00	0,00	0,00	0,00
24.1 - Creche	0,00	0,00	0,00	0,00	0,00
24.2 - Pré-escola	15.000,00	0,00	0,00	0,00	0,00
25 - ENSINO FUNDAMENTAL	1.924.655,00	964.435,65	528.862,41	526.403,53	
26 - TOTAL DAS DESPESAS COM AÇÕES TÍPICAS DE MDE (24 + 25)	1.939.655,00	964.435,65	528.862,41	526.403,53	

APURAÇÃO DAS DESPESAS PARA FINS DE LIMITE MÍNIMO CONSTITUCIONAL

27- TOTAL DAS DESPESAS DE MDE CUSTEADAS COM RECURSOS DE IMPOSTOS (FUNDEB E RECEITA DE IMPOSTOS) = (14(d ou e)) + (26(d ou e)) + (23.1(f))	10.625.022,81
28 (-) RESULTADO LÍQUIDO DAS TRANSFERÊNCIAS DO FUNDEB = (7)	8.017.357,14
29 (-) RESTOS A PAGAR NÃO PROCESSADOS INSCRITOS NO EXERCÍCIO SEM DISPONIBILIDADE FINANCEIRA DE RECURSOS DO FUNDEB IMPOSTOS4 = (14(h))	0,00
30 (-) RESTOS A PAGAR NÃO PROCESSADOS INSCRITOS NO EXERCÍCIO SEM DISPONIBILIDADE FINANCEIRA DE RECURSOS DE IMPOSTOS4 e 7	0,00
31 (-) CANCELAMENTO, NO EXERCÍCIO, DE RESTOS A PAGAR INSCRITOS COM DISPONIBILIDADE FINANCEIRA DE RECURSOS DE IMPOSTOS VINCULADOS AO ENSINO = (34.1(ac)) + (34.2(ac))	0,00

32- TOTAL DAS DESPESAS PARA FINS DE LIMITE (27 - (28 + 29 + 30 + 31)) | 2.607.665,67


 Paulo Sérgio de Vasconcelos Junior
 PREFEITO MUNICIPAL

APURAÇÃO DO LIMITE MÍNIMO CONSTITUCIONAL (2 e 5)	VALOR EXIGIDO (x)	VALOR APLICADO (w)	% APLICADO (v)
33- APLICAÇÃO EM MDE SOBRE A RECEITA RESULTANTE DE IMPOSTOS	3.708.002,64	2.607.665,67	17,58

RESTOS A PAGAR INSCRITOS EM EXERCÍCIOS ANTERIORES COM DISPONIBILIDADE FINANCEIRA DE RECURSOS DE IMPOSTOS E DO FUNDEB8	SALDO INICIAL (z)	RP LIQUIDADOS (aa)	RP PAGOS (ab)	RP CANCELADOS (ac)	SALDO FINAL (ad)
34 - RESTOS A PAGAR DE DESPESAS COM MDE	450.862,72	0,00	447.421,79	0,00	3.440,93
34.1 - Executadas com recursos de impostos e transferências de impostos	0,00	0,00	0,00	0,00	0,00
34.2 - Executadas com recursos do FUNDEB - Impostos	450.862,72	0,00	447.421,79	0,00	3.440,93
34.3 - Executadas com recursos do FUNDEB - complementação da União (VAAT + VAAF)	0,00	0,00	0,00	0,00	0,00

OUTRAS INFORMAÇÕES PARA CONTROLE

RECEITAS ADICIONAIS PARA FINANCIAMENTO DO ENSINO	PREVISÃO ATUALIZADA (a)	RECEITAS REALIZADAS Até o Bimestre (b)
35 - RECEITAS DE TRANSFERÊNCIAS DO FNDE (INCLUINDO RENDIMENTOS DE APLICAÇÃO FINANCEIRA)	3.108.000,00	786.873,05
35.1 - Salário-Educação	1.370.000,00	409.612,67
35.2 - PDDE	10.000,00	0,00
35.3 - PNAE	1.030.000,00	196.950,00
35.4 - PNATE	678.000,00	180.310,38
35.5 - Outras transferências do FNDE	20.000,00	0,00
36 - RECEITAS DE TRANSFERÊNCIAS DE CONVÊNITOS	662.000,00	0,00
37 - RECEITA DE ROYALTIRES DESTINADOS À EDUCAÇÃO	4.000,00	48,76
38 - RECEITA DE OPERAÇÕES DE CRÉDITO VINCULADAS À EDUCAÇÃO	0,00	0,00
39 - OUTRAS RECEITAS PARA FINANCIAMENTO DO ENSINO	10.000,00	0,00
40- TOTAL DAS RECEITAS ADICIONAIS PARA FINANCIAMENTO DO ENSINO = (35 + 36 + 37 + 38 + 39)	3.784.000,00	786.921,81


OUTRAS DESPESAS COM EDUCAÇÃO (Por Área de Atuação)6

DOTAÇÃO ATUALIZADA

DESPESAS EMPENHADAS Até o Bimestre

DESPESAS LIQUIDADAS Até o Bimestre

DESPESAS PAGAS Até o Bimestre


 FRANCISCO Soub de Vasconcelos JUNIOR
 PREFEITO MUNICIPAL


RELATÓRIO RESUMIDO DA EXECUÇÃO ORÇAMENTÁRIA
 DEMONSTR. DAS RECEITAS E DESPESAS
 COM MANUTENÇÃO E DESENV. DO ENSINO - MDE
 ORÇAMENTOS FISCAL E DA SEGURIDADE SOCIAL
 2º bimestre de 2021 (Março a Abril)

	(c)	(d)	(e)	(f)
41 - EDUCAÇÃO INFANTIL				
41.1 - Creche	84.000,00	0,00	0,00	0,00
41.2 - Pré-escola	0,00	0,00	0,00	0,00
42 - ENSINO FUNDAMENTAL	84.000,00	0,00	0,00	0,00
43 - ENSINO MÉDIO	4.469.250,00	622.987,50	247.222,68	107.033,28
44 - ENSINO SUPERIOR	65.000,00	0,00	0,00	0,00
45 - ENSINO PROFISSIONAL NÃO INTEGRADO AO ENSINO REGULAR	0,00	0,00	0,00	0,00
46- TOTAL DAS DESPESAS CUSTEADAS COM RECEITAS ADICIONAIS PARA FINANCIAMENTO DO ENSINO (41 + 42 + 43 + 44 + 45)	4.618.250,00	622.987,50	247.222,68	107.033,28

	DOTAÇÃO ATUALIZADA (c)	DESPESAS EMPENHADAS Até o Bimestre (d)	DESPESAS LIQUIDADAS Até o Bimestre (e)	DESPESAS PAGAS Até o Bimestre (f)
TOTAL GERAL DAS DESPESAS COM EDUCAÇÃO				
47 - TOTAL GERAL DAS DESPESAS COM EDUCAÇÃO (12 + 26 + 46)	41.010.355,00	15.030.573,80	10.872.245,49	10.666.463,64
47.1 - Despesas Correntes	40.638.555,00	15.024.613,80	10.866.285,49	10.660.503,64
47.1.1 - Pessoal Ativo	33.197.280,00	13.172.709,95	9.792.538,75	9.726.946,30
47.1.2 - Pessoal Inativo	0,00	0,00	0,00	0,00
47.1.3 - Transferências às instituições comunitárias, confessionais ou filantrópicas sem fins lucrativos	0,00	0,00	0,00	0,00
47.1.4 - Outras despesas correntes	7.441.275,00	1.851.903,85	1.073.746,74	933.557,34
47.2 - Despesas de Capital	371.800,00	5.960,00	5.960,00	5.960,00
47.2.1 - Transferências às instituições comunitárias, confessionais ou filantrópicas sem fins lucrativos	0,00	0,00	0,00	0,00
47.2.2 - Outras despesas de Capital	371.800,00	5.960,00	5.960,00	5.960,00

	FUNDEB (ae)	SALÁRIO EDUCAÇÃO (af)
48- DISPONIBILIDADE FINANCEIRA EM 31 DE DEZEMBRO DE 2020	71.052,59	0,00
49- (+) INGRESSO DE RECURSOS ATÉ O BIMESTRE (orçamentário)	13.349.507,69	409.612,67
50- (-) PAGAMENTOS EFETUADOS ATÉ O BIMESTRE (orçamentário e restos a pagar)	10.480.448,62	0,00
51- (=) DISPONIBILIDADE FINANCEIRA ATÉ O BIMESTRE	2.940.111,66	409.612,67


CONTROLE DA DISPONIBILIDADE FINANCEIRA E CONCILIAÇÃO BANCÁRIA



 Manoel Souto de Vasconcelos JÚNIOR
 PREFEITO MUNICIPAL


52-(+)	AJUSTES POSITIVOS (RETENÇÕES E OUTROS VALORES EXTRAORÇAMENTÁRIOS)	0,00	0,00
53-(-)	AJUSTES NEGATIVOS (OUTROS VALORES EXTRAORÇAMENTÁRIOS)	0,00	0,00
54-(-)	SALDO FINANCEIRO CONCILIADO(Saldo Bancário)	2.940.111,66	409.612,67


FONTE: SISTEMA: Aspec Informática - UNIDADE RESPONSÁVEL: Prefeitura Municipal de Ipuéiras - DATA DA EMISSÃO: 26/05/2021 - HORA DA EMISSÃO: 17:36:25

- 1 SE RESULTADO LÍQUIDO DA TRANSFERÊNCIA (7) > 0 = ACRÉSCIMO RESULTANTE DAS TRANSFERÊNCIAS DO FUNDEB, SE RESULTADO LÍQUIDO DA TRANSFERÊNCIA (7) < 0 = DECRÉSCIMO RESULTANTE DAS TRANSFERÊNCIAS DO FUNDEB
- 2 Limites mínimos anuais a serem cumpridos no encerramento do exercício.
- 3 Art. 25, parágrafo 3º, Lei 14.113/2020: Até 10% (dez por cento) dos recursos recebidos à conta dos Fundos, inclusive relativos à complementação da União, nos termos do parágrafo 2º do art. 16 desta Lei, poderão ser utilizados no primeiro quadrimestre do exercício imediatamente subsequente, mediante abertura de crédito adicional.
- 4 Os valores referentes à parcela dos Restos a Pagar inscritos sem disponibilidade financeira vinculada à educação deverão ser informados somente no RREO do último bimestre do exercício.
- 5 Nos cinco primeiros bimestres do exercício o acompanhamento será feito com base na despesa liquidada. No último bimestre do exercício, o valor deverá corresponder ao total da despesa empenhada.
- 6 As linhas representam áreas de atuação e não correspondem exatamente as subfunções da Função Educação. As despesas classificadas nas demais subfunções típicas e nas subfunções atípicas deverão ser rateadas para essas áreas de atuação.
- 7 Valor inscrito em RNP sem disponibilidade de caixa, que não deve ser considerado na apuração dos indicadores e limites
- 8 Controle da execução de restos a pagar considerados no cumprimento do limite mínimo dos exercícios anteriores.


 FRANCISCO SOUTO DE VASCONCELOS JÚNIOR
 PREFEITO


 MAIS CONTÁBIL - SOLUÇÕES EFICIENTES EI
 ASSESSORIA CONTÁBIL


 FRANCISCO SOUTO VASCONCELOS
 SECRETÁRIO DE ADMINISTRAÇÃO E FINANÇAS


 JOSE LIMA FEITOSA
 CONTROLADOR GERAL

RREO - ANEXO XII (LC 141/2012, art. 35)

R\$ 1,00

RECEITAS RESULTANTES DE IMPOSTOS E TRANSFERÊNCIAS CONSTITUCIONAIS E LEGAIS	PREVISÃO INICIAL	PREVISÃO ATUALIZADA (a)	RECEITAS REALIZADAS					
			ATÉ O BIMESTRE (b)	% (b/a)x100				
RECEITA DE IMPOSTOS (I)	2.045.500,00	2.045.500,00	504.007,84	24,64				
Receta Resultante do Imposto Predial e Territorial Urbano - IPTU	86.000,00	86.000,00	103.824,15	120,73				
IPTU	18.000,00	18.000,00	54.377,34	302,10				
Multas, Juros de Mora, Dívidas Ativas e Outros Encargos do IPTU	68.000,00	68.000,00	49.446,81	72,72				
Receta Resultante do Imposto sobre Transmissão Inter Vivos - ITBI	44.000,00	44.000,00	21.692,00	49,30				
ITBI	44.000,00	44.000,00	21.692,00	49,30				
Multas, Juros de Mora, Dívida Ativa e Outros Encargos do ITBI	0,00	0,00	0,00	0,00				
Receta Resultante do Imposto sobre Serviços de Qualquer Natureza - ISS	1.027.700,00	1.027.700,00	157.092,75	15,29				
ISS	1.027.700,00	1.027.700,00	156.796,74	15,26				
Multas, Juros de Mora, Dívida Ativa e Outros Encargos do ISS	0,00	0,00	296,01	0,00				
Receta Resultante do Imposto de Renda e Provento de Qualquer Natureza Retido na Fonte - IRRF	887.800,00	887.800,00	221.398,94	24,94				
RECEITAS DE TRANSFERÊNCIAS CONSTITUCIONAIS E LEGAIS (II)	36.147.600,00	36.147.600,00	14.328.002,73	39,64				
Cota Parte FPM	30.000.000,00	30.000.000,00	11.773.844,90	39,25				
Cota Parte ITR	1.000,00	1.000,00	111,45	11,15				
Cota Parte IPVA	1.283.000,00	1.283.000,00	511.218,81	39,85				
Cota Parte ICMS	4.836.600,00	4.836.600,00	2.032.882,05	42,03				
Cota Parte IPI - Exportação	26.000,00	26.000,00	9.945,52	38,25				
Compensações Financeiras Provenientes de Impostos e Transferências Constitucionais	1.000,00	1.000,00	0,00	0,00				
Desoneração ICMS LC 87/1996	1.000,00	1.000,00	0,00	0,00				
Outras	0,00	0,00	0,00	0,00				
TOTAL DAS RECEITAS RESULTANTES DE IMPOSTOS E TRANSFERÊNCIAS CONSTITUCIONAIS E LEGAIS (III) = I+II	38.193.100,00	38.193.100,00	14.832.010,57	38,83				
DESPESAS COM AÇÕES E SERVIÇOS PÚBLICOS DE SAÚDE (ASPS) POR SUBFUNÇÕES E CATEGORIA ECONÔMICA	DOTAÇÃO INICIAL	DOTAÇÃO ATUALIZADA (c)	DESPESAS EMPENHADAS ATÉ O BIMESTRE (d)	% (d/c)x100	DESPESAS LIQUIDADAS ATÉ O BIMESTRE (e)	% (e/c)x100	DESPESAS PAGAS ATÉ O BIMESTRE (f)	% (f/c)x100
ATENÇÃO BÁSICA (IV)	5.845.185,00	5.770.185,00	3.057.605,85	52,99	1.595.974,60	27,66	1.399.770,79	24,26
Despesas Correntes	5.733.885,00	5.643.885,00	3.042.099,54	53,90	1.580.468,29	28,00	1.384.264,48	24,33
Despesas de Capital	111.300,00	126.300,00	15.506,31	12,28	15.506,31	12,28	15.506,31	12,28
ASSISTÊNCIA HOSPITALAR E AMBULATORIAL (V)	2.748.500,00	4.526.500,00	3.217.645,94	71,08	1.578.071,91	34,86	1.550.736,38	34,26

Luciano Souto de Vasconcelos JUNIOR
 PREFEITO MUNICIPAL

Despesas Correntes	2.679.500,00	4.457.500,00	3.217.645,94	72,18	1.578.071,91	35,40	1.550.736,38	34,79
Despesas de Capital	69.000,00	69.000,00	0,00	0,00	0,00	0,00	0,00	0,00
SUPORTE PROFILÁTICO E TERAPÊUTICO (VI)	0,00	0,00	0,00	0,00	0,00	0,00	0,00	0,00
Despesas Correntes	0,00	0,00	0,00	0,00	0,00	0,00	0,00	0,00
Despesas de Capital	0,00	0,00	0,00	0,00	0,00	0,00	0,00	0,00
VIGILANCIA SANITARIA (VII)	179.500,00	140.500,00	10.696,00	7,61	7.196,00	5,12	7.196,00	5,12
Despesas Correntes	177.500,00	138.500,00	10.696,00	7,72	7.196,00	5,20	7.196,00	5,20
Despesas de Capital	2.000,00	2.000,00	0,00	0,00	0,00	0,00	0,00	0,00
VIGILANCIA EPIDEMIOLOGICA (VIII)	0,00	0,00	0,00	0,00	0,00	0,00	0,00	0,00
Despesas Correntes	0,00	0,00	0,00	0,00	0,00	0,00	0,00	0,00
Despesas de Capital	0,00	0,00	0,00	0,00	0,00	0,00	0,00	0,00
ALIMENTAÇÃO E NUTRIÇÃO (IX)	0,00	0,00	0,00	0,00	0,00	0,00	0,00	0,00
Despesas Correntes	0,00	0,00	0,00	0,00	0,00	0,00	0,00	0,00
Despesas de Capital	0,00	0,00	0,00	0,00	0,00	0,00	0,00	0,00
OUTRAS SUBFUNÇÕES (X)	0,00	0,00	0,00	0,00	0,00	0,00	0,00	0,00
Despesas Correntes	0,00	0,00	0,00	0,00	0,00	0,00	0,00	0,00
Despesas de Capital	0,00	0,00	0,00	0,00	0,00	0,00	0,00	0,00
TOTAL (XI)=(IV+VI+VII+VIII+IX+X)	8.773.185,00	10.437.185,00	6.285.947,79	60,23	3.181.242,51	30,48	2.957.703,17	28,34

APURAÇÃO DO CUMPRIMENTO DO LIMITE MÍNIMO PARA APLICAÇÃO EM ASPs

	DESPESAS EMPENHADAS (d)	DESPESAS LIQUIDADAS (e)	DESPESAS PAGAS (f)
Total das despesas com ASPs (XII)=(XI)	6.285.947,79	3.181.242,51	2.957.703,17
(-) Restos a Pagar Não Processados inscritos indevidamente no exercício sem disponibilidade financeira (XIII)	0,00	0,00	0,00
(-) Despesas custeadas com Recursos Vinculados à Parcela do Percentual Mínimo que não foi Aplicada em ASPs em Exercícios Anteriores (XIV)	0,00	0,00	0,00
(-) Despesas custeadas com disponibilidade de Caixa Vinculada aos Restos a Pagar Cancelados (XV)	0,00	0,00	0,00


(=) VALOR APLICADO EM ASPs (XVI) = (XII - XIII - XIV - XV) | 6.285.947,79 | 3.181.242,51 | 2.957.703,17 |

Despesa Mínima a ser Aplicada em ASPs (XVII) = (III) x 15% (LC 141/2012) | 2.224.801,59

Despesa Mínima a ser Aplicada em ASPs (XVIII) = (III) x 0,00% (Lei Orgânica Municipal) | 0,00

Diferença entre o Valor Aplicado e a Despesa Mínima a ser Aplicada (XVIII) = (XVI (d ou e) - XVII) | 956.440,92


Limite não Cumprido (XIX) = (XVIII) (quando valor for inferior a zero) | 0,00


 Wilson Souto de Vasconcelos JÚNIOR
 PREFEITO MUNICIPAL

PERCENTUAL DA RECEITA DE IMPOSTOS E TRANSFERÊNCIAS CONSTITUCIONAIS E LEGAIS APLICADO EM ASPS (XVI / III)*100 (mínimo de 15% conforme LC nº 141/2012 ou % da Lei Orgânica Municipal) 21,45

CONTROLE DO VALOR REFERENTE AO PERCENTUAL MÍNIMO NÃO CUMPRIDO EM EXERCÍCIOS ANTERIORES PARA FINIS DE APLICAÇÃO DOS RECURSOS VINCULADOS CONFORME ARTIGOS 25 E 26 DA LC 141/2012	LIMITE NÃO CUMPRIDO			
	SALDO INICIAL (h)	Despesas Custeadas no Exercício de Referência		Pagas (k)
	Empenhadas (i)	Liquidadas (j)		
Diferença de limite não cumprido em 2021	0,00	0,00	0,00	0,00
Diferença de limite não cumprido em 2020	0,00	0,00	0,00	0,00
Diferença de limite não cumprido em Exercícios Anteriores	0,00	0,00	0,00	0,00
TOTAL DA DIFERENÇA DE LIMITE NÃO CUMPRIDO EM EXERCÍCIOS ANTERIORES (XX)	0,00	0,00	0,00	0,00

EXERCÍCIO DO EMPENHO	Valor mínimo p/aplicação em ASPS (m)	Valor aplicado em ASPS no exercício (n)	Valor aplicado além do limite mínimo (o)=(n-m) se < 0 então (o) = 0	Total inscrito em RP no exercício (p)	RPP Inscrições Indevidamente no exercício sem Disponibilidade Financeira (q)=(XIIIId)	Valor inscrito em RP considerado no limite (r)=(p-(o+q)) se < 0, (r)=0	Total de RP pagos (s)	Total de RP a pagar (t)	Total de RP cancelados ou prescritos (u)	Diferença entre valor aplicado além do limite e o total de RP cancelados (v)=(o+q)-u
Empenhos de 2021 (regra nova)	0,00	0,00	0,00	0,00	0,00	0,00	0,00	0,00	0,00	0,00
Empenhos de 2020 (regra nova)	0,00	0,00	0,00	0,00	0,00	0,00	0,00	0,00	0,00	0,00
Empenhos de 2019	0,00	0,00	0,00	0,00	0,00	0,00	0,00	0,00	0,00	0,00
Empenhos de 2018	0,00	0,00	0,00	0,00	0,00	0,00	0,00	0,00	0,00	0,00
Empenhos de 2017 e anteriores	0,00	0,00	0,00	0,00	0,00	0,00	0,00	0,00	0,00	0,00
TOTAL DOS RESTOS A PAGAR CANCELADOS OU PRESCRITOS ATÉ O FINAL DO EXERCÍCIO ATUAL QUE AFETARAM O CUMPRIMENTO DO LIMITE (XXI)										0,00
TOTAL DOS RESTOS A PAGAR CANCELADOS OU PRESCRITOS ATÉ O FINAL DO EXERCÍCIO ANTERIOR QUE AFETARAM O CUMPRIMENTO DO LIMITE (XXII)										0,00
TOTAL DOS RESTOS A PAGAR CANCELADOS OU PRESCRITOS NO EXERCÍCIO ATUAL QUE AFETARAM O CUMPRIMENTO DO LIMITE (XXIII) = (XXI - XXII)										0,00


 Américo Souto de Vasconcelos JÚNIOR
 PREFEITO MUNICIPAL


CONTROLE DE RESTOS A PAGAR CANCELADOS OU PRESCRITOS CONSIDERADOS PARA FINS DE APLICAÇÃO DA DISPONIBILIDADE DE CAIXA CONFORME ARTIGO 24 Parágrafo 1º e 2º DA LC 141/2012	LIMITE NÃO CUMPRIDO							
	SALDO INICIAL (w)	Despesas Custeadas no Exercício de Referência		Liquidadas (y)	Pagas (z)			
		Empenhadas (x)						
Restos a pagar cancelados ou prescritos em 2021 a serem compensados (XXIV)	0,00	0,00	0,00	0,00	0,00	0,00		
Restos a pagar cancelados ou prescritos em 2020 a serem compensados (XXV)	0,00	0,00	0,00	0,00	0,00	0,00		
Restos a pagar cancelados ou prescritos em exercícios anteriores a serem compensados (XXVI)	0,00	0,00	0,00	0,00	0,00	0,00		
TOTAL DE RESTOS A PAGAR CANCELADOS OU PRESCRITOS A COMPENSAR (XXVII)	0,00	0,00	0,00	0,00	0,00	0,00		
RECEITAS ADICIONAIS PARA O FINANCIAMENTO DA SAÚDE NÃO COMPUTADAS NO CÁLCULO DO MÍNIMO	PREVISÃO INICIAL	PREVISÃO ATUALIZADA (c)	RECEITAS REALIZADAS ATÉ O BIMESTRE (d)	% (d/c)*100				
RECEITAS DE TRANSFERÊNCIAS PARA A SAÚDE (XXVIII)	7.516.000,00	7.516.000,00	2.689.569,47	35,78				
Provenientes da União	7.506.000,00	7.506.000,00	2.689.569,47	35,83				
Provenientes do Estado	10.000,00	10.000,00	0,00	0,00				
Provenientes de Outros Municípios	0,00	0,00	0,00	0,00				
RECEITAS DE OPERAÇÕES DE CRÉDITO INTERNAS E EXTERNAS VINCULADAS À SAÚDE (XXIX)	0,00	0,00	0,00	0,00				
OUTRAS RECEITAS (XXX)	170.750,00	170.750,00	43.153,96	25,27				
TOTAL DE RECEITAS ADICIONAIS PARA FINANCIAMENTO DA SAÚDE (XXXI)=(XXVIII+XXIX+XXX)	7.686.750,00	7.686.750,00	2.732.723,43	35,55				
DESPESAS COM SAÚDE POR SUBFUNÇÕES E CATEGORIA ECONÔMICA NÃO COMPUTADAS NO CÁLCULO DO MÍNIMO	DOTAÇÃO INICIAL	DOTAÇÃO ATUALIZADA (c)	DESPESAS EMPENHADAS ATÉ O BIMESTRE (d)	% (d/c)x100	DESPESAS LIQUIDADAS ATÉ O BIMESTRE (e)	% (e/c)x100	DESPESAS PAGAS ATÉ O BIMESTRE (f)	% (f/c)x100
ATENÇÃO BÁSICA (XXXII)	4.238.250,00	3.838.250,00	2.230.787,16	58,12	1.406.686,30	36,65	1.068.583,84	27,84
Despesas Correntes	4.193.750,00	3.793.750,00	2.230.787,16	58,80	1.406.686,30	37,08	1.068.583,84	28,17
Despesas de Capital	44.500,00	44.500,00	0,00	0,00	0,00	0,00	0,00	0,00
ASSISTÊNCIA HOSPITALAR E AMBULATORIAL (XXXIII)	3.000.080,00	3.510.080,00	2.018.428,65	57,50	690.689,31	19,68	395.193,67	11,26
Despesas Correntes	2.964.580,00	3.474.580,00	2.018.428,65	58,09	690.689,31	19,88	395.193,67	11,37
Despesas de Capital	35.500,00	35.500,00	0,00	0,00	0,00	0,00	0,00	0,00
SUORTE PROFILÁTICO E TERAPÊUTICO (XXXIV)	0,00	0,00	0,00	0,00	0,00	0,00	0,00	0,00

Francisco Souto de Vasconcelos JÚNIOR
 PREFEITO MUNICIPAL

RELATÓRIO RESUMIDO DA EXECUÇÃO ORÇAMENTÁRIA
 DEMONSTRATIVO DAS RECEITAS E DESPESAS COM
 AÇÕES E SERVIÇOS PÚBLICOS DE SAÚDE
 ORÇAMENTOS FISCAL E DA SEGURIDADE SOCIAL
 2º bimestre de 2021 (Março a Abril)

Despesas Correntes	0,00	0,00	0,00	0,00	0,00	0,00	0,00	0,00	0,00	0,00	0,00	0,00
Despesas de Capital	0,00	0,00	0,00	0,00	0,00	0,00	0,00	0,00	0,00	0,00	0,00	0,00
VIGILANCIA SANITÁRIA (XXXV)	457.500,00	487.500,00	379.970,00	77,94	237.654,00	48,75	181.389,00	37,21	0,00	0,00	0,00	0,00
Despesas Correntes	443.900,00	473.900,00	379.970,00	80,18	237.654,00	50,15	181.389,00	38,28	0,00	0,00	0,00	0,00
Despesas de Capital	13.600,00	13.600,00	0,00	0,00	0,00	0,00	0,00	0,00	0,00	0,00	0,00	0,00
VIGILANCIA EPIDEMIOLÓGICA (XXXVI)	0,00	0,00	0,00	0,00	0,00	0,00	0,00	0,00	0,00	0,00	0,00	0,00
Despesas Correntes	0,00	0,00	0,00	0,00	0,00	0,00	0,00	0,00	0,00	0,00	0,00	0,00
Despesas de Capital	0,00	0,00	0,00	0,00	0,00	0,00	0,00	0,00	0,00	0,00	0,00	0,00
ALIMENTAÇÃO E NUTRIÇÃO (XXXVII)	0,00	0,00	0,00	0,00	0,00	0,00	0,00	0,00	0,00	0,00	0,00	0,00
Despesas Correntes	0,00	0,00	0,00	0,00	0,00	0,00	0,00	0,00	0,00	0,00	0,00	0,00
Despesas de Capital	0,00	0,00	0,00	0,00	0,00	0,00	0,00	0,00	0,00	0,00	0,00	0,00
OUTRAS SUBFUNÇÕES (XXXVIII)	0,00	0,00	0,00	0,00	0,00	0,00	0,00	0,00	0,00	0,00	0,00	0,00
Despesas Correntes	0,00	0,00	0,00	0,00	0,00	0,00	0,00	0,00	0,00	0,00	0,00	0,00
Despesas de Capital	0,00	0,00	0,00	0,00	0,00	0,00	0,00	0,00	0,00	0,00	0,00	0,00
TOTAL DAS DESPESAS NÃO COMPUTADAS NO CÁLCULO DO MÍNIMO (XXXIX)=(XXXII+XXXIII+XXXIV+XXXV+XXXVI+XXXVII+XXXVIII)	7.695.830,00	7.835.830,00	4.629.185,81	59,08	2.335.029,61	29,80	1.645.166,51	21,00				

DESPESAS TOTAIS COM SAÚDE EXECUTADAS COM RECURSOS PRÓPRIOS E COM RECURSOS TRANSFERIDOS DE OUTROS ENTES	DOTAÇÃO INICIAL	DOTAÇÃO ATUALIZADA (c)	DESPESAS EMPENHADAS		DESPESAS LIQUIDADAS		DESPESAS PAGAS	
			ATÉ O BIMESTRE (d)	% (d/c)x100	ATÉ O BIMESTRE (e)	% (e/c)x100	ATÉ O BIMESTRE (f)	% (f/c)x100
ATENÇÃO BÁSICA (XL)=(IV + XXXII)	10.083.435,00	9.608.435,00	5.288.393,01	55,04	3.002.660,90	31,25	2.468.354,63	25,69
ASSISTÊNCIA HOSPITALAR E AMBULATORIAL (XLI)=(V + XXXIII)	5.748.580,00	8.036.580,00	5.236.074,59	65,15	2.268.761,22	28,23	1.945.930,05	24,21
SUPORTE PROFILÁTICO E TERAPÊUTICO (XLII)=(VI + XXXIV)	0,00	0,00	0,00	0,00	0,00	0,00	0,00	0,00
VIGILANCIA SANITÁRIA (XLIII)=(VII + XXXV)	637.000,00	628.000,00	390.666,00	62,21	244.850,00	38,99	188.585,00	30,03
VIGILANCIA EPIDEMIOLÓGICA (XLIV)=(VIII + XXXVI)	0,00	0,00	0,00	0,00	0,00	0,00	0,00	0,00
ALIMENTAÇÃO E NUTRIÇÃO (XLV)=(XIX + XXXVII)	0,00	0,00	0,00	0,00	0,00	0,00	0,00	0,00
OUTRAS SUBFUNÇÕES (XLVI)=(X + XXXVIII)	0,00	0,00	0,00	0,00	0,00	0,00	0,00	0,00
TOTAL DAS DESPESAS COM SAÚDE (XLVII)=(XI + XXXIX)	16.469.015,00	18.273.015,00	10.915.133,60	59,73	5.516.272,12	30,19	4.602.869,68	25,19
(-) Despesas executadas com recursos provenientes das transferências de recursos de outros entes(3)	7.695.830,00	7.835.830,00	4.629.185,81	59,08	2.335.029,61	29,80	1.645.166,51	21,00
TOTAL DAS DESPESAS EXECUTADAS COM RECURSOS PRÓPRIOS (XLVIII)	8.773.185,00	10.437.185,00	6.285.947,79	60,23	3.181.242,51	30,48	2.957.703,17	28,34


 Francisco Souza de Vasconcelos JÚNIOR
 SECRETARIA MUNICIPAL

FONTE: SISTEMA: Aspect Informática - UNIDADE RESPONSÁVEL: Prefeitura Municipal de Ipueriras - DATA DA EMISSÃO: 26/05/2021 - HORA DA EMISSÃO: 17:37:45

NOTAS:

- (1) Nos cinco primeiros bimestres do exercício, o acompanhamento será feito com base na despesa liquidada. No último bimestre do exercício, o valor deverá corresponder ao total da despesa empenhada.
- (2) Até o exercício de 2018, o controle da execução dos restos a pagar considerava apenas os valores dos restos a pagar não processados (regra antiga). A partir do exercício de 2019, o controle da execução dos restos a pagar considera os restos a pagar processados e não processados (regra nova).
- (3) Essas despesas são consideradas executadas pelo ente transferidor.


FRANCISCO SOUTO DE VASCONCELOS JÚNIOR
PREFEITO


MAIS CONTÁBIL - SOLUCOES EFICIENTES E I
ASSESSORIA-CONTÁBIL



FRANCISCO SOUTO VASCONCELOS
SECRETÁRIO DE ADMINISTRAÇÃO E FINANÇAS


JOSE LIMA FEITOSA
CONTROLADOR GERAL


RREO - Anexo 13 (Lei no. 11.079 de 30.12.2004, arts 22,25 e 28)

R\$ 1,00

IMPACTOS DAS CONTRATAÇÕES DE PPP	SALDO TOTAL EM 31 DE DEZEMBRO DO EXERCÍCIO ANTERIOR	REGISTROS EFETUADOS EM 2021		<2022>	<2023>	<2024>	<2025>	<2026>	<2027>	<2028>	<2029>	<2030>
		No bimestre	Até o bimestre									
TOTAL DE ATIVOS												
Ativos constituídos pela SPE	0,00	0,00	0,00									
0,00	0,00	0,00	0,00									
TOTAL DE PASSIVOS												
Obrigações decorrentes de ativos constituídos pela SPE	0,00	0,00	0,00									
Provisões de PPP	0,00	0,00	0,00									
0,00	0,00	0,00	0,00									
Outros passivos	0,00	0,00	0,00									
0,00	0,00	0,00	0,00									
ATOS POTENCIAIS PASSIVOS												
Obrigações contratuais	0,00	0,00	0,00									
Riscos não provisionados	0,00	0,00	0,00									
0,00	0,00	0,00	0,00									
garantias concedidas	0,00	0,00	0,00									
0,00	0,00	0,00	0,00									
Outros Passivos Contingentes	0,00	0,00	0,00									
0,00	0,00	0,00	0,00									
DESPESAS DE PPP												
DO ENTE FEDERADO, EXCETO ESTATAIS NÃO DEPENDENTES												
(I) = (I.1 + I.2)												
Contratadas (I.1)	0,00	0,00	0,00									
0,00	0,00	0,00	0,00									
A Contratar (I.2)	0,00	0,00	0,00									
0,00	0,00	0,00	0,00									
DAS ESTATAIS NÃO-DEPENDENTES (II) = (II.1 + II.2)												
Contratadas (II.1)	0,00	0,00	0,00									
0,00	0,00	0,00	0,00									
A Contratar (II.2)	0,00	0,00	0,00									
0,00	0,00	0,00	0,00									
TOTAL DAS DESPESAS DE PPP (III) = (I + II)	0,00	0,00	0,00									
0,00	0,00	0,00	0,00									
RECEITA CORRENTE LÍQUIDA (RCL) (IV)	91.570.631,83	94.339.610,92										
91.570.631,83	94.339.610,92											
TOTAL DAS DESPESAS CONSIDERADAS PARA O LIMITE (I)	0,00	0,00										
0,00	0,00											
TOTAL DAS DESPESAS CONSIDERADAS PARA O LIMITE / RCL (%)	0,00	0,00										
0,00	0,00											
TOTAL DAS DESPESAS CONSIDERADAS PARA O LIMITE / RCL (%)	0,00	0,00										
0,00	0,00											


 Francisco Souto de Vasconcelos JÚNIOR
 PREFEITO MUNICIPAL

FONTE: SISTEMA: Aspec Informática - UNIDADE RESPONSÁVEL: Prefeitura Municipal de Ipueriras - DATA DA EMISSÃO: 26/05/2021 - HORA DA EMISSÃO: 17:38:58
NOTA:



FRANCISCO SOUTO DE VASCONCELOS JÚNIOR
PREFEITO



MAIS CONTÁBIL - SOLUÇÕES EFICIENTES E I
ASSESSORIA CONTÁBIL



FRANCISCO SOUTO VASCONCELOS
SECRETÁRIO DE ADMINISTRAÇÃO E FINANÇAS




JOSE LIMA FEITOSA
CONTROLADOR GERAL

RREO - Anexo 14 (LRF, Art. 48)

R\$ 1,00

BALANÇO ORÇAMENTÁRIO		Até o Bimestre
RECEITAS		
Previsão Inicial		98.858.584,00
Previsão Atualizada		98.858.584,00
Receitas Realizadas		36.348.618,81
Deficit Orçamentário		0,00
Saldos de Exercícios Anteriores (utilizados para créditos adicionais)		0,00
DESPESAS		
Dotação Inicial		98.858.584,00
Dotação Atualizada		98.858.584,00
Despesas Empenhadas		40.722.902,22
Despesas Liquidadas		25.472.985,17
Despesas Pagas		23.860.096,16
Superávit Orçamentário		10.875.633,64
DESPESAS POR FUNÇÃO/SUBFUNÇÃO		
		Até o Bimestre
Despesas Empenhadas		40.722.902,22
Despesas Liquidadas		25.472.985,17
RECEITA CORRENTE LIQUIDA - RCL		
		Até o Bimestre
Receita Corrente Líquida		94.339.610,92
Receita Corrente Líquida Ajustada para Cálculo dos Limites de Endividamento		95.839.610,92
Receita Corrente Líquida Ajustada para Cálculo dos Limites da Despesa com Pessoal		96.104.137,53
RECEITAS E DESPESAS DOS REGIME PRÓPRIO DE PREVIDÊNCIA DOS SERVIDORES		
		Até o Bimestre
Fundo em Capitalização (PLANO PREVIDENCIÁRIO)		
Receitas Previdenciárias Realizadas		0,00
Despesas Previdenciárias Empenhadas		0,00
Despesas Previdenciárias Liquidadas		0,00
Resultado Previdenciário		0,00
Fundo em Repartição (PLANO FINANCEIRO)		
Receitas Previdenciárias Realizadas		1.590.453,63
Despesas Previdenciárias Empenhadas		2.131.797,87


 Francisco Souto de Vasconcelos JÚNIOR
 PREFEITO MUNICIPAL

Despesas Previdenciárias Liquidadas
 Resultado Previdenciário

1.325.678,64
 264.774,99

RESULTADOS PRIMÁRIO E NOMINAL	Meta fixada no Anexo de Metas Fiscais da LDO (a)	Resultado apurado até o bimestre (b)	% em relação (b/a)
Resultado Primário - Acima da Linha	0,00	12.289.027,49	0,00 %
Resultado Nominal - Acima da Linha	0,00	12.306.728,55	0,00 %

RESTOS A PAGAR POR PODER E MINISTÉRIO PÚBLICO	Inscrição	Cancelamento Até o Bimestre	Pagamento Até o Bimestre	Saldo a Pagar
RESTOS A PAGAR PROCESSADOS				
Poder Executivo	4.661.370,01	0,00	1.756.190,61	2.905.179,40
Poder Legislativo	0,00	0,00	0,00	0,00
Poder Judiciário	0,00	0,00	0,00	0,00
Ministério Público	0,00	0,00	0,00	0,00
Defensoria Pública	0,00	0,00	0,00	0,00
RESTOS A PAGAR NÃO PROCESSADOS				
Poder Executivo	5.577.690,67	0,00	77.241,74	5.500.448,93
Poder Legislativo	5.577.690,67	0,00	77.241,74	5.500.448,93
Poder Judiciário	0,00	0,00	0,00	0,00
Ministério Público	0,00	0,00	0,00	0,00
Defensoria Pública	0,00	0,00	0,00	0,00
TOTAL	10.239.060,68	0,00	1.833.432,35	8.405.628,33


 Francisco Souto de Vasconcelos JUNIOR
 PREFEITO MUNICIPAL

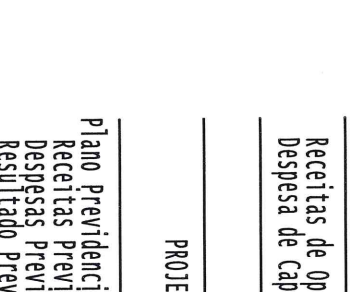
RELATÓRIO RESUMIDO DA EXECUÇÃO ORÇAMENTÁRIA
 DEMONSTRATIVO SIMPLIFICADO DO REL. RESUMIDO DA EXECUÇÃO ORÇAMENTÁRIA
 ORÇAMENTOS FISCAL E DA SEGURIDADE SOCIAL
 2º bimestre de 2021 (Março a Abril)

DESPESAS COM MANUTENÇÃO E DESENVOLVIMENTO DO ENSINO	Valor Apurado Até o Bimestre	Limites Constitucionais Anuais	
		% Mínimo a Aplicar no Exercício	% Aplicado Até o Bimestre
Mínimo Anual de <18% /25% das Receitas de Impostos na Manutenção e Desenvolvimento do Ensino	2.607.665,67	18%	17,58
Mínimo Anual de 70% do FUNDEB na Remuneração dos Profissionais da Educação Básica	6.971.779,23	70%	52,22
Percentual de 50% da Complementação da União ao FUNDEB (VAAT) na Educação Infantil	0,00	50%	0,00
Mínimo de 15% da Complementação da União ao FUNDEB (VAAT) em Despesa de Capital	0,00	15%	0,00

RECEITAS DE OPERAÇÕES DE CRÉDITO E DESPESAS DE CAPITAL	Valor Apurado no Exercício	Saldo não realizado
Receitas de Operações de Crédito		
Despesa de Capital Líquida		

PROJEÇÃO ATUARIAL DOS REGIMES DE PREVIDÊNCIA	EXERCÍCIO	100% EXERCÍCIO	200% EXERCÍCIO	350% EXERCÍCIO
Plano Previdenciário				
Receitas Previdenciárias				
Despesas Previdenciárias				
Resultado Previdenciário				
Plano Financieiro				
Receitas Previdenciárias				
Despesas Previdenciárias				
Resultado Previdenciário				

RECEITA DA ALIENAÇÃO DE ATIVOS E APLICAÇÃO DOS RECURSOS	Valor Apurado no Exercício	Saldo a Realizar
Receitas da Alienação de Ativos		
Aplicação dos Recursos da Alienação de Ativos		


 Francisco Souto de Vasconcelos JÚNIOR
 PREFEITO MUNICIPAL

DESPESAS COM AÇÕES E SERVIÇOS PÚBLICOS DE SAÚDE	Valor Apurado Até o Bimestre	Limite Constitucional Anual	
		% Mínimo a Aplicar no Exercício	% Aplicado Até o Bimestre
Despesas com Ações e Serviços Públicos de Saúde executadas com recursos de impostos	3.181.242,51	15,00 %	21,45 %

DESPESAS DE CARÁTER CONTINUADO DERIVADAS DE PPP | Valor Apurado no Exercício Corrente

Total das Despesas Consideradas para o Limite / RCL (%) |

FONTE: SISTEMA: Aspec Informática - UNIDADE RESPONSÁVEL: Prefeitura Municipal de Ipuéiras - DATA DA EMISSÃO: 26/05/2021 - HORA DA EMISSÃO: 17:44:51


FRANCISCO SOUTO DE VASCONCELOS JÚNIOR
PREFEITO


MAIS CONTABIL - SOLUCOES EFICIENTES E I
ASSESSORIA CONTABIL


FRANCISCO SOUTO VASCONCELOS
SECRETÁRIO DE ADMINISTRAÇÃO E FINANÇAS


JOSE LIMA FEITOSA
CONTROLADOR GERAL