


RELATÓRIO RESUMIDO DA EXECUÇÃO ORÇAMENTÁRIA

RREO

2º BIMESTRE/2021

PUBLICADO CONFORME EDITAL Nº 2021.05.28-1




EDITAL DE PUBLICAÇÃO Nº 2021.05.28-1

A **Prefeita do Município de ACARAÚ – Estado do Ceará**, Cidadã **ANA FLÁVIA RIBEIRO MONTEIRO**, em pleno exercício do cargo e no uso competente de suas atribuições, notadamente as conferidas pelo Art. 28, Inciso X, da Constituição do Estado do Ceará, **RESOLVE** publicar o **RELATÓRIO RESUMIDO DA EXECUÇÃO ORÇAMENTÁRIA – RREO**, atinente ao **2º BIMESTRE** do exercício financeiro de **2021**, das seguintes formas:

1. Mediante afixação nos locais de amplo acesso do público em geral no âmbito do Município de **ACARAÚ/CE**; e
2. Em meio eletrônico de acesso ao público conforme disposto no Art. 48 da LRF, no endereço: **www.ACARAÚ.ce.gov.br**.

PUBLIQUE-SE, DIVULGUE-SE, CUMPRA-SE.

Paço do Poder Executivo Municipal de ACARAÚ – Estado do Ceará
Em, 28 de maio de 2021.



ANA FLÁVIA RIBEIRO MONTEIRO
Prefeita Municipal

GOVERNO MUNICIPAL DE ACARAU
 Relatório Resumido de Execução Orçamentária
Balanco Orçamentário
 Orçamento Fiscal e da Seguridade Social
 Período: Janeiro a Abril de 2021/Bimestre: Março e Abril

RREO - Anexo 1 (LRF, Art. 52, inciso I, alíneas "a" e "b" do inciso II e §1º)

Receitas Orçamentárias	Previsão Inicial	Previsão Atualizada (a)	Receitas Realizadas			Saldo (a-c)
			No Bimestre (b)	% (b/a)	Ate Bimestre (c)	
Receitas (Exceto Intra-Orçamentárias) (I)	158.700.000,00	158.700.000,00	25.571.603,29	16,11	53.921.958,53	104.778.041,47
Receitas Correntes	149.109.000,00	149.109.000,00	25.571.354,01	17,15	51.745.518,50	97.363.481,50
Impostos, Taxas e Contribuições de Melhoria	9.378.000,00	9.378.000,00	1.685.193,32	17,97	2.884.306,28	6.493.693,72
Impostos	8.786.000,00	8.786.000,00	1.516.140,24	17,26	2.599.845,94	6.186.154,06
Taxas	592.000,00	592.000,00	169.053,08	28,56	284.460,34	307.539,66
Contribuições	1.700.000,00	1.700.000,00	579.882,38	34,11	579.882,38	1.120.117,62
Contribuição para o Custeio do Serviço de	1.700.000,00	1.700.000,00	579.882,38	34,11	579.882,38	1.120.117,62
Receita Patrimonial	487.000,00	487.000,00	20.692,40	4,25	24.418,87	462.581,13
Exploração do Patrimônio Imobiliário do	1.000,00	1.000,00	0,00	0,00	0,00	1.000,00
Valores Mobiliários	486.000,00	486.000,00	20.692,40	4,26	24.418,87	461.581,13
Receita de Serviços	16.000,00	16.000,00	0,00	0,00	0,00	16.000,00
Serviços Administrativos e Comerciais Gerais	16.000,00	16.000,00	0,00	0,00	0,00	16.000,00
Transferências Correntes	137.074.000,00	137.074.000,00	23.115.670,14	16,86	48.029.814,94	89.044.185,06
Transferências da União e de suas Entidades	79.866.900,00	79.866.900,00	11.794.320,00	14,77	25.532.029,30	54.334.870,70
Transferências dos Estados e do Distrito	18.242.000,00	18.242.000,00	4.386.208,39	24,04	7.096.575,46	11.145.424,54
Transferências de Instituições Privadas	50.000,00	50.000,00	0,00	0,00	0,00	50.000,00
Transferências de Outras Instituições Públicas	38.915.100,00	38.915.100,00	6.935.141,75	17,82	15.401.210,18	23.513.889,82
Outras Receitas Correntes	454.000,00	454.000,00	169.915,77	37,43	227.096,03	226.903,97
Multas Administrativas, Contratuais e Judiciais	8.000,00	8.000,00	0,00	0,00	0,00	8.000,00
Indenizações, Restituições e Ressarcimentos	415.000,00	415.000,00	167.946,59	40,47	174.094,49	240.905,51
Demais Receitas Correntes	31.000,00	31.000,00	1.969,18	6,35	53.001,54	-22.001,54
Receitas de Capital	9.591.000,00	9.591.000,00	249,28	0,00	2.176.440,03	7.414.559,97
Transferências de Capital	9.591.000,00	9.591.000,00	249,28	0,00	2.176.440,03	7.414.559,97
Transferências da União e de suas Entidades	6.091.000,00	6.091.000,00	249,28	0,00	30.521,75	6.060.478,25
Transferências dos Estados e do Distrito	3.500.000,00	3.500.000,00	0,00	0,00	2.145.918,28	1.354.081,72
Receitas (Intra-Orçamentárias) (II)	0,00	0,00	0,00	0,00	0,00	0,00
SubTotal das Receitas (III) = (I + II)	158.700.000,00	158.700.000,00	25.571.603,29	16,11	53.921.958,53	104.778.041,47
Operações de Crédito/Refinanciamento (IV)						
SubTotal com Refinanciamento (V) = (III + IV)	158.700.000,00	158.700.000,00	25.571.603,29	16,11	53.921.958,53	104.778.041,47
Déficit (VI)					0,00	
Total (VII) = (V + VI)	158.700.000,00	158.700.000,00	25.571.603,29		53.921.958,53	
Saldos de Exercícios Anteriores						
Recursos Arrecadado Exercícios Anteriores RPPS						
Superávit Financeiro Utilizado Créditos Adicionais						
Reabertura de Créditos Adicionais						

GOVERNO MUNICIPAL DE ACARAUÁ
Relatório Resumido de Execução Orçamentária


Balanco Orçamentário

Orçamento Fiscal e da Seguridade Social


Período: Janeiro a Abril de 2021/Bimestre: Março e Abril

RREO - Anexo 1 (LRF, Art. 52, inciso I, alíneas "a" e "b" do inciso II e §1º)	Despesas Orçamentárias	Em reais									
		Dotação Inicial (d)	Dotação Atualizada (e)	Despesas Empenhadas (f)		Saldo (g) = (e-f)	Despesas Liquidadas (h)		Saldo (i) = (e-h)	Despesas Pagas Até o Bimestre (j)	Inscritas em Restos a Pagar Não Proc. (k)
				No Bimestre	Até o Bimestre		No Bimestre	Até o Bimestre			
Despesas Orçamentárias	158.700.000,00	158.700.000,00	2.431.396,81	51.105.208,12	107.594.791,88	21.909.998,19	39.945.401,20	118.754.598,80	38.698.051,46		
Despesas (Exceto Intra-Orçamentárias) (VIII)	138.609.000,00	140.883.859,09	-1.669.366,28	45.404.445,03	95.479.414,06	20.609.306,28	37.211.437,88	103.672.421,21	36.003.238,64		
DESPESAS CORRENTES	86.693.000,00	89.246.010,00	-9.618.906,86	29.028.657,39	60.217.352,61	13.081.704,05	24.568.357,09	64.677.652,91	24.509.540,90		
PESSOAL E ENCARGOS SOCIAIS	51.916.000,00	51.637.849,09	7.949.540,58	16.375.787,64	35.262.061,45	7.527.602,23	12.643.080,79	38.994.768,30	11.493.697,74		
OUTRAS DESPESAS CORRENTES	19.776.000,00	17.501.140,91	4.100.763,09	5.700.763,09	11.800.377,82	1.300.691,91	2.733.963,32	14.767.177,59	2.694.812,82		
DESPESAS DE CAPITAL	18.076.000,00	11.901.140,91	100.763,09	100.763,09	11.800.377,82	100.763,09	100.763,09	11.800.377,82	61.718,09		
INVESTIMENTOS	1.700.000,00	5.600.000,00	4.000.000,00	5.600.000,00	0,00	1.199.928,82	2.633.200,23	2.966.799,77	2.633.094,73		
AMORTIZAÇÃO DA DÍVIDA	0,00	0,00	0,00	0,00	0,00	0,00	0,00	0,00	0,00		
Despesas (Intra-Orçamentárias) (IX)	158.700.000,00	158.700.000,00	2.431.396,81	51.105.208,12	107.594.791,88	21.909.998,19	39.945.401,20	118.754.598,80	38.698.051,46		
SubTotal das Despesas (X) = (VIII + IX)											
Amortização da Div./Refinanciamento (XI)	158.700.000,00	158.700.000,00	2.431.396,81	51.105.208,12	107.594.791,88	21.909.998,19	39.945.401,20	118.754.598,80	38.698.051,46		
SubTotal com Refinanciamento (XII) = (X + XI)											
Superávit (XIII)	158.700.000,00	158.700.000,00	2.431.396,81	51.105.208,12		21.909.998,19	53.921.958,53		38.698.051,46		
Total (XIV) = (XII + XIII)	0,00	0,00									
Reserva do RPPS											


ANA FLÁVIA RIBEIRO MONTEIRO
Prefeita Municipal


ANDERSON CARLOS LEITE PEREIRA
CPF: 621.124.813-04 - CRC/CE: 16646/O-8

ANDERSON CARLOS LEITE PEREIRA
Contador - CRC 16.646/O-8


VALDECI MARTINS DOS SANTOS
Controlador


CAIRO FORTE FERREIRA
Secretário de Administração e Finanças

GOVERNO MUNICIPAL DE ACARAU
Relatório Resumido de Execução Orçamentária
Demonstrativo da Execução das Despesas por Função/Subfunção

Orçamento Fiscal e da Seguridade Social

Período: Janeiro a Abril de 2021/Bimestre: Março e Abril

Função/Subfunção	Dotação Inicial	Dotação Atualizada (a)	Despesas Empenhadas		Saldo(c) = (a-b)	Despesas Liquidadas		Saldo(e) = (a-d)	Insc. Restos a Pagar Não Processados (f)				
			No Bimestre	Até o Bimestre (b)		%	(b / total b)			No Bimestre	Até o Bimestre (d)	%	(d / total d)
Despesas (Exceto Intra-Orçamentárias) (l)	158.700.000,00	158.700.000,00	2.431.396,81	51.105.208,12	107.594.791,88	100,00	21.909.998,19	39.945.401,20	118.754.598,80				
Legislativa	4.695.000,00	4.695.000,00	135.432,78	3.759.245,26	935.754,74	7,36	670.496,27	1.219.804,89	3.475.195,11				
Ação Legislativa	4.695.000,00	4.695.000,00	135.432,78	3.759.245,26	935.754,74	7,36	670.496,27	1.219.804,89	3.475.195,11				
Administração	10.394.000,00	11.424.250,00	112.884,73	3.522.488,40	7.901.761,60	6,89	1.372.803,99	2.684.999,39	8.739.250,61				
Defesa da Ordem Jurídica	385.000,00	385.000,00	-114.789,76	115.210,24	269.789,76	0,23	58.364,50	115.210,24	269.789,76				
Planejamento e Orçamento	488.000,00	488.000,00	-89.604,29	110.895,71	377.104,29	0,22	44.731,16	71.463,03	416.536,97				
Administração Geral	7.591.000,00	8.519.250,00	10.394,23	2.860.247,90	5.659.002,10	5,60	953.958,99	2.165.747,66	6.353.502,34				
Administração Financeira	259.000,00	359.000,00	300,00	125.700,00	233.300,00	0,25	15.114,79	28.943,91	330.056,09				
Normalização e Fiscalização	1.585.000,00	1.585.000,00	302.734,55	302.734,55	1.282.265,45	0,59	295.934,55	295.934,55	1.289.065,45				
Formação de Recursos Humanos	35.000,00	35.000,00	0,00	0,00	35.000,00	0,00	0,00	0,00	35.000,00				
Comunicação Social	15.000,00	17.000,00	3.850,00	7.700,00	9.300,00	0,02	4.700,00	7.700,00	9.300,00				
Infra-Estrutura Urbana	36.000,00	36.000,00	0,00	0,00	36.000,00	0,00	0,00	0,00	36.000,00				
Segurança Pública	108.000,00	108.000,00	-4.000,00	44.000,00	64.000,00	0,09	4.000,00	8.000,00	66.000,00				
Policimento	74.000,00	74.000,00	-4.000,00	44.000,00	30.000,00	0,09	4.000,00	8.000,00	34.000,00				
Defesa Civil	34.000,00	34.000,00	0,00	0,00	34.000,00	0,00	0,00	0,00	34.000,00				
Assistência Social	5.703.000,00	5.684.630,00	17.388,44	1.280.004,74	4.404.625,26	2,50	690.976,69	1.080.356,55	4.604.273,45				
Administração Geral	2.408.000,00	2.522.200,00	-114.604,03	783.422,29	1.738.777,71	1,53	343.366,92	613.140,22	1.909.059,78				
Assistência à Criança e ao Adolescente	949.000,00	900.430,00	-32.817,07	94.112,91	806.317,09	0,18	46.752,56	91.075,00	809.355,00				
Assistência Comunitária	2.334.000,00	2.250.000,00	164.809,54	402.469,54	1.847.530,46	0,79	300.857,21	376.141,33	1.873.858,67				
Direitos Individuais, Coletivos e Difusos	12.000,00	12.000,00	0,00	0,00	12.000,00	0,00	0,00	0,00	12.000,00				
Saúde	37.210.800,00	37.355.290,00	2.716.456,42	11.912.044,40	25.443.245,60	23,31	6.247.090,71	10.773.450,02	26.581.839,98				
Administração Geral	7.141.800,00	7.298.700,00	209.507,12	2.586.719,50	4.711.980,50	5,06	1.127.858,30	1.791.015,76	5.507.684,24				
Atenção Básica	13.634.000,00	13.668.590,00	-297.139,97	3.335.034,14	10.333.555,86	6,53	1.807.043,02	3.122.741,73	10.545.848,27				
Assistência Hospitalar e Ambulatorial	14.985.000,00	14.985.000,00	3.024.145,59	5.466.357,29	9.518.642,71	10,70	3.090.087,01	5.445.759,06	9.539.240,94				
Suporte Profilático e Terapêutico	212.000,00	405.000,00	52.200,83	193.961,50	211.038,50	0,38	52.200,83	93.961,50	311.038,50				
Vigilância Sanitária	28.000,00	28.000,00	0,00	0,00	28.000,00	0,00	0,00	0,00	28.000,00				
Vigilância Epidemiológica	1.210.000,00	970.000,00	-272.257,15	329.971,97	640.028,03	0,65	169.901,55	319.971,97	650.028,03				
Trabalho	95.000,00	95.000,00	0,00	0,00	95.000,00	0,00	0,00	0,00	95.000,00				
Empregabilidade	30.000,00	30.000,00	0,00	0,00	30.000,00	0,00	0,00	0,00	30.000,00				
Fomento ao Trabalho	65.000,00	65.000,00	0,00	0,00	65.000,00	0,00	0,00	0,00	65.000,00				
Educação	68.320.500,00	71.166.649,09	-6.432.719,57	19.232.653,74	51.933.995,35	37,63	8.883.454,50	16.940.240,89	54.226.408,20				
Administração Geral	4.544.900,00	5.263.189,09	845.744,10	2.181.870,62	3.081.318,47	4,27	1.211.614,32	1.881.673,05	3.381.516,04				
Ensino Fundamental	46.705.000,00	49.005.000,00	-5.293.713,56	14.635.533,23	34.369.466,77	28,64	6.456.221,76	12.643.317,95	36.361.682,05				
Ensino Médio	305.000,00	305.000,00	0,00	0,00	305.000,00	0,00	0,00	0,00	305.000,00				
Ensino Profissional	32.000,00	32.000,00	0,00	0,00	32.000,00	0,00	0,00	0,00	32.000,00				
Ensino Superior	238.000,00	238.000,00	0,00	0,00	238.000,00	0,00	0,00	0,00	238.000,00				

GOVERNO MUNICIPAL DE ACARAU
Relatório Resumido de Execução Orçamentária
Demonstrativo da Execução das Despesas por Função/Subfunção

Orçamento Fiscal e da Seguridade Social

Período: Janeiro a Abril de 2021/Bimestre: Março e Abril

Função/Subfunção	Dotação Inicial	Dotação Atualizada (a)	Despesas Empenhadas		Saldo(c) = (a-b)	Despesas Liquidadas		Saldo(e) = (a-d)	Insc. Restos a Pagar Não Processados (f)		
			No Bimestre	Até o Bimestre (b)		%	No Bimestre			Até o Bimestre (d)	%
Educação Infantil	15.566.530,00	15.471.730,00	-1.902.771,04	2.397.228,96	4,69	13.074.501,04	2.397.228,96	13.074.501,04	6,00		
Educação de Jovens e Adultos	789.070,00	711.730,00	-81.979,07	18.020,93	0,04	693.709,07	18.020,93	693.709,07	0,05		
Educação Especial	40.000,00	40.000,00	0,00	0,00	0,00	40.000,00	0,00	40.000,00	0,00		
Outros Encargos Especiais	100.000,00	100.000,00	0,00	0,00	0,00	100.000,00	0,00	100.000,00	0,00		
Cultura	2.965.000,00	1.836.000,00	118.242,91	358.270,99	0,70	1.477.729,01	316.478,89	1.519.521,11	0,79		
Administração Geral	940.000,00	940.000,00	75.242,91	294.270,99	0,58	645.729,01	273.478,89	666.521,11	0,68		
Patrimônio Histórico, Artístico e	135.000,00	135.000,00	0,00	0,00	0,00	135.000,00	0,00	135.000,00	0,00		
Difusão Cultural	1.890.000,00	761.000,00	43.000,00	64.000,00	0,13	697.000,00	43.000,00	718.000,00	0,11		
Direito da Cidadania	17.000,00	17.000,00	0,00	1.270,45	0,00	15.729,55	1.270,45	15.729,55	0,00		
Direitos Individuais, Coletivos e Difusos	17.000,00	17.000,00	0,00	1.270,45	0,00	15.729,55	1.270,45	15.729,55	0,00		
Urbanismo	13.983.000,00	10.922.040,00	1.114.926,52	3.078.512,83	6,02	7.843.527,17	2.444.516,35	8.477.523,65	6,12		
Administração Geral	4.920.000,00	4.949.000,00	305.547,26	1.468.524,31	2,87	3.480.475,69	1.231.702,46	3.717.297,54	3,08		
Infra-Estrutura Urbana	3.985.000,00	1.885.000,00	0,00	0,00	0,00	1.885.000,00	0,00	1.885.000,00	0,00		
Serviços Urbanos	5.078.000,00	4.088.040,00	809.379,26	1.609.988,52	3,15	2.478.051,48	1.212.813,89	2.875.226,11	3,04		
Habituação	92.000,00	92.000,00	0,00	0,00	0,00	92.000,00	0,00	92.000,00	0,00		
Administração Geral	54.000,00	54.000,00	0,00	0,00	0,00	54.000,00	0,00	54.000,00	0,00		
Assistência Comunitária	38.000,00	38.000,00	0,00	0,00	0,00	38.000,00	0,00	38.000,00	0,00		
Saneamento	1.430.000,00	0,00	0,00	0,00	0,00	0,00	0,00	0,00	0,00		
Saneamento Básico Urbano	1.430.000,00	0,00	0,00	0,00	0,00	0,00	0,00	0,00	0,00		
Gestão Ambiental	2.106.000,00	1.627.000,00	-177.198,15	143.301,85	0,28	1.483.698,15	139.910,11	1.487.089,89	0,35		
Administração Geral	550.000,00	550.000,00	0,00	1.915,00	0,00	290.085,00	1.915,00	290.085,00	0,00		
Preservação e Conservação Ambiental	771.000,00	292.000,00	0,00	0,00	0,00	785.000,00	0,00	785.000,00	0,00		
Controle Ambiental	785.000,00	785.000,00	0,00	0,00	0,00	785.000,00	0,00	785.000,00	0,00		
Ciência e Tecnologia	143.000,00	123.000,00	0,00	0,00	0,00	123.000,00	0,00	123.000,00	0,00		
Difusão do Conhecimento Científico e	143.000,00	123.000,00	0,00	0,00	0,00	123.000,00	0,00	123.000,00	0,00		
Agricultura	1.380.000,00	1.456.000,00	80.322,39	290.282,07	0,57	1.165.717,93	162.869,73	1.293.130,87	0,41		
Administração Geral	900.000,00	976.000,00	80.322,39	290.282,07	0,57	685.717,93	162.869,73	813.130,87	0,41		
Abastecimento	70.000,00	70.000,00	0,00	0,00	0,00	70.000,00	0,00	70.000,00	0,00		
Extensão Rural	200.000,00	200.000,00	0,00	0,00	0,00	200.000,00	0,00	200.000,00	0,00		
Irrigação	140.000,00	140.000,00	0,00	0,00	0,00	140.000,00	0,00	140.000,00	0,00		
Promoção da Produção Agropecuária	70.000,00	70.000,00	0,00	0,00	0,00	70.000,00	0,00	70.000,00	0,00		
Indústria	135.000,00	135.000,00	0,00	0,00	0,00	135.000,00	0,00	135.000,00	0,00		
Promoção Industrial	135.000,00	135.000,00	0,00	0,00	0,00	135.000,00	0,00	135.000,00	0,00		
Comércio e Serviços	371.000,00	403.980,00	0,00	37.287,55	0,07	366.692,45	37.287,55	366.692,45	0,09		
Promoção Comercial	301.000,00	334.000,00	0,00	37.287,55	0,07	296.712,45	37.287,55	296.712,45	0,09		
Turismo	70.000,00	69.980,00	0,00	0,00	0,00	69.980,00	0,00	69.980,00	0,00		

RREO - Anexo 2 (LRF, Art. 52, inciso II, alínea "c")

Em reais


GOVERNO MUNICIPAL DE ACARAÚ
Relatório Resumido de Execução Orçamentária
Demonstrativo da Execução das Despesas por Função/Subfunção

Orçamento Fiscal e da Seguridade Social
Período: Janeiro a Abril de 2021/Bimestre: Março e Abril

RREO - Anexo 2 (LRF, Art. 52, inciso II, alínea "c")

Função/Subfunção	Dotação Inicial	Dotação Atualizada (a)	Despesas Empenhadas		Saldo(c) = (a-b)	Despesas Liquidadas		Saldo(e) = (a-d)	Insc. Restos a Pagar Não Processados (f)				
			No Bimestre	Até o Bimestre (b)		%	(b / total b)			No Bimestre	Até o Bimestre (d)	%	(d / total d)
Energia	1.707.000,00	1.707.000,00	677.638,72	1.188.484,82	518.515,18	707.338,45	1.058.100,21	648.899,79	2,65				
Energia Elétrica	1.707.000,00	1.707.000,00	677.638,72	1.188.484,82	518.515,18	707.338,45	1.058.100,21	648.899,79	2,65				
Transporte	2.676.000,00	1.702.540,00	2.290,00	5.290,00	1.697.250,00	2.290,00	5.290,00	1.697.250,00	0,01				
Transporte Rodoviário	2.676.000,00	1.702.540,00	2.290,00	5.290,00	1.697.250,00	2.290,00	5.290,00	1.697.250,00	0,01				
Desporto e Lazer	2.703.700,00	1.784.620,91	69.731,62	252.071,02	1.532.549,89	162.490,79	244.146,01	1.540.474,90	0,61				
Administração Geral	750.000,00	752.160,00	12.483,53	191.911,18	560.248,82	105.242,70	183.986,17	568.173,83	0,46				
Desporto Comunitário	1.882.000,00	960.760,91	57.248,09	60.159,84	900.601,07	57.248,09	60.159,84	900.601,07	0,15				
Lazer	71.700,00	71.700,00	0,00	0,00	71.700,00	0,00	0,00	71.700,00	0,00				
Encargos Especiais	2.150.000,00	6.050.000,00	4.000.000,00	6.000.000,00	50.000,00	1.269.362,85	2.828.680,76	3.221.319,24	7,08				
Serviço da Dívida Interna	1.700.000,00	5.600.000,00	4.000.000,00	5.600.000,00	0,00	1.199.928,82	2.633.200,23	2.966.799,77	6,59				
Outros Encargos Especiais	450.000,00	450.000,00	0,00	400.000,00	50.000,00	69.434,03	195.480,53	254.519,47	0,49				
Reserva de Contingência	315.000,00	315.000,00	0,00	0,00	315.000,00	0,00	0,00	315.000,00	0,00				
Reserva de Contingência	315.000,00	315.000,00	0,00	0,00	315.000,00	0,00	0,00	315.000,00	0,00				
Despesas (Intra-Orçamentárias) (II)	158.700.000,00	158.700.000,00	2.431.396,81	51.105.208,12	107.594.791,88	21.909.998,19	39.945.401,20	118.754.598,80	100,00				
Total (III) (I + II)													


ANÁ FLÁVIA RIBEIRO MONTEIRO
Prefeita Municipal


ANDERSON CARLOS LEITE PEREIRA
CPF: 621.124.813-04 – CRC/CE: 16646/O-8
ANDERSON CARLOS LEITE PEREIRA
Contador - CRC 16.646/O-8


VALDECI MARTINS DOS SANTOS
Controlador


CAIRO FORTE PEREIRA
Secretário de Administração e Finanças

GOVERNO MUNICIPAL DE ACARAU
Relatório Resumido de Execução Orçamentária
Demonstrativo da Receita Corrente Líquida
Orçamento Fiscal e da Seguridade Social
Período: Janeiro a Abril de 2021/Bimestre: Março e Abril

Especificação	Evolução da Receita Realizada nos Últimos 12 Meses												Total		Em reais
	Maio/2020	Junho/2020	Julho/2020	Agosto/2020	Setembro/2020	Outubro/2020	Novembro/2020	Dezembro/2020	Janeiro/2021	Fevereiro/2021	Março/2021	Abril/2021	(Últimos 12 Meses)	Atualizada do Exercício	
Receitas Correntes (I)	10.400.570,81	14.835.541,23	13.577.273,76	17.363.880,13	13.467.753,52	12.348.000,30	13.317.502,76	16.696.509,77	15.080.012,88	13.458.376,62	14.230.378,83	13.390.245,22	168.165.847,83	160.952.600,00	
Impostos, Taxas e Contribuições de Melhoria	506.787,84	752.987,98	1.015.813,44	781.158,81	1.029.029,25	1.370.094,64	1.743.486,27	2.060.223,43	633.783,68	565.329,28	736.129,67	949.063,65	12.143.887,94	9.378.000,00	
IPTU	3.288,88	4.595,13	10.002,74	18.044,75	30.110,56	66.516,79	34.715,61	112.313,54	1.125,98	26.428,70	33.874,02	19.248,68	360.265,38	305.000,00	
ISS	250.005,31	444.313,84	456.095,55	376.158,91	587.728,32	787.063,02	1.277.784,19	732.568,14	456.539,22	424.160,49	456.631,14	373.874,06	6.622.923,19	5.500.000,00	
ITBI	2.131,15	10.769,87	4.419,01	12.661,16	18.697,80	111.877,42	17.003,83	45.988,88	10.441,55	41.976,86	16.823,72	26.329,24	319.120,49	131.000,00	
IRRF	238.538,76	262.940,77	474.918,38	276.801,68	279.968,33	304.803,42	358.990,93	997.233,41	123.032,90	72.763,23	130.800,79	38.252,29	3.906.587,96	2.850.000,00	
Outros Impostos, Taxas e Contribuições de Melhoria	12.823,74	30.368,37	70.376,76	97.492,31	112.524,24	99.833,99	54.991,71	172.119,46	0,00	0,00	340.007,42	239.874,96	1.503.271,17	1.700.000,00	
Contribuições	29.181,12	326.546,48	179.726,94	50.861,34	53.797,15	186.672,69	44.543,78	52.059,29	1.711,27	2.015,20	7.574,81	13.117,59	202.095,34	487.000,00	
Receita Patrimonial	22.969,99	47.700,53	20.414,75	15.493,44	19.530,44	30.532,86	3.641,30	17.393,16	1.711,27	2.015,20	7.574,81	13.117,59	202.095,34	486.000,00	
Rendimentos de Aplicação Financeira	22.969,99	47.700,53	20.414,75	15.493,44	19.530,44	30.532,86	3.641,30	17.393,16	1.711,27	2.015,20	7.574,81	13.117,59	202.095,34	486.000,00	
Outras Receitas Patrimoniais	0,00	0,00	0,00	0,00	0,00	0,00	0,00	0,00	0,00	0,00	0,00	0,00	0,00	0,00	
Receita Agropecuária	0,00	0,00	0,00	0,00	0,00	0,00	0,00	0,00	0,00	0,00	0,00	0,00	0,00	0,00	
Receita Industrial	314,08	345,82	285,80	0,00	525,20	525,60	679,70	1.312,60	0,00	0,00	0,00	0,00	3.988,80	16.000,00	
Receita de Serviços	9.824.418,14	13.707.960,42	12.359.474,94	16.508.376,43	12.364.834,98	10.686.616,84	11.474.307,91	14.240.851,04	14.417.223,77	12.861.148,04	12.976.834,11	12.188.106,07	153.610.152,69	148.917.600,00	
Transferências Correntes	2.748.618,01	2.237.522,49	3.857.259,94	2.450.224,47	1.973.677,39	2.655.773,09	3.520.026,05	5.248.630,73	3.821.635,04	5.009.194,59	3.357.557,88	3.510.072,35	40.390.192,03	42.000.000,00	
Cota-Parte do FPM	722.373,44	780.960,27	1.055.045,61	755.687,92	632.033,27	51.833,12	55.002,02	50.229,13	246.678,59	503.934,60	250.112,90	257.229,50	3.312.793,64	2.100.000,00	
Cota-Parte do ICMS	174.186,90	357.514,93	98.506,77	635.531,91	632.033,27	8.631,52	510,24	1.767,35	128,25	201,32	151,07	246,81	13.007,96	13.000,00	
Cota-Parte do IPVA	200,15	129,89	280,66	123,03	637,67	8.631,52	510,24	1.767,35	128,25	201,32	151,07	246,81	13.007,96	13.000,00	
Cota-Parte do ITR	0,00	0,00	0,00	0,00	0,00	0,00	0,00	0,00	0,00	0,00	0,00	0,00	0,00	0,00	
Transferências da LC 87/1996	4.099,20	3.686,37	4.428,36	5.121,46	6.015,77	6.884,82	7.546,93	7.937,44	6.623,70	5.144,29	6.108,46	6.126,49	69.723,29	65.000,00	
Transferências da LC 61/1989	3.204.144,69	3.210.678,93	3.345.735,92	3.701.156,56	3.671.449,01	3.900.959,95	4.132.988,78	4.459.918,22	7.030.427,33	4.320.035,88	4.865.171,43	4.695.752,65	50.538.429,35	55.615.100,00	
Transferência do FUNDEB	2.970.795,75	7.117.467,54	3.998.217,68	8.960.531,08	5.165.132,17	2.659.597,96	2.334.230,95	2.757.218,99	1.891.628,61	2.205.954,13	2.712.098,88	2.636.376,14	45.409.249,88	34.084.500,00	
Outras Transferências Correntes	16.899,64	0,00	1.557,89	7.790,11	36,50	73.557,67	50.843,80	324.670,25	27.294,16	29.886,10	169.832,82	82,95	702.451,89	454.000,00	
Outras Receitas Correntes	730.802,42	675.962,79	690.576,78	769.337,77	705.650,74	825.211,80	1.001.415,63	1.079.647,27	1.098.130,80	1.266.096,21	1.078.993,67	970.276,37	10.892.102,25	11.843.600,00	
Deduções (II)	0,00	0,00	0,00	0,00	0,00	0,00	0,00	0,00	0,00	0,00	0,00	0,00	0,00	0,00	
Contribuição Servidor para o Plano de Previdência	0,00	0,00	0,00	0,00	0,00	0,00	0,00	0,00	0,00	0,00	0,00	0,00	0,00	0,00	
Compensações Financ. entre Regimes Previdência	0,00	0,00	0,00	0,00	0,00	0,00	0,00	0,00	0,00	0,00	0,00	0,00	0,00	0,00	
Dedução da Receita para Formação do FUNDEB	730.802,42	675.962,79	690.576,78	769.337,77	705.650,74	825.211,80	1.001.415,63	1.079.647,27	1.098.130,80	1.266.096,21	1.078.993,67	970.276,37	10.892.102,25	11.843.600,00	
Receita Corrente Líquida (III) = (I - II)	9.669.768,39	14.159.578,44	12.886.696,98	16.594.342,36	12.762.102,78	11.522.788,50	12.316.087,13	15.616.862,50	13.981.882,08	12.192.282,41	13.151.385,16	12.419.968,85	157.273.745,58	149.109.000,00	
(-) Emendas individuais (art. 166-A, § 1º, da CF) (IV)	0,00	0,00	0,00	0,00	0,00	0,00	0,00	0,00	0,00	0,00	0,00	0,00	0,00	0,00	
RCL Ajustada para Limites Endividamento (V) = (III - IV)	9.669.768,39	14.159.578,44	12.886.696,98	16.594.342,36	12.762.102,78	11.522.788,50	12.316.087,13	15.616.862,50	13.981.882,08	12.192.282,41	13.151.385,16	12.419.968,85	156.973.745,58	149.109.000,00	
(-) Emendas de bancada (art. 166, § 16, da CF) (VI)	70.000,00	0,00	0,00	0,00	0,00	0,00	0,00	0,00	0,00	0,00	0,00	0,00	0,00	0,00	
RCL Ajustada para Limites Desp. Pessoal (VII) = (V - VI)	9.599.768,39	14.159.578,44	12.886.696,98	16.294.342,36	12.762.102,78	11.522.788,50	12.316.087,13	15.616.862,50	13.981.882,08	12.192.282,41	13.151.385,16	12.419.968,85	156.903.745,58	149.109.000,00	

GOVERNO MUNICIPAL DE ACARAU
Relatório Resumido de Execução Orçamentária
Demonstrativo da Receita Corrente Líquida
Orçamento Fiscal e da Seguridade Social
Período: Janeiro a Abril de 2021/Bimestre: Março e Abril

Em reais

RREO - Anexo 3 (LRF, Art. 53, inciso I)



ANÁ FLÁVIA RIBEIRO MONTEIRO
Prefeita Municipal



ANDERSON CARLOS LEITE PEREIRA
CPF: 621.124.813-04 – CRC/CE: 16646/O-8
ANDERSON CARLOS LEITE PEREIRA
Contador - CRC 16.646/O-8



CAIRO FORTE FERREIRA
Secretário de Administração e Finanças



VALDECI MARTINS DOS SANTOS
Controlador

GOVERNO MUNICIPAL DE ACARAU
 Relatório Resumido de Execução Orçamentária
Demonstrativo das Receitas e Despesas Previdenciárias do Regime Próprio de Previdência dos Servidores
 Orçamento Fiscal e da Seguridade Social
 Período: Janeiro a Abril / Bimestre: Março a Abril de 2021

Em Reais

PLANO PREVIDENCIÁRIO		ECEITAS REALIZADAS Até o Bimestre (b)
RECEITAS PREVIDENCIÁRIAS - RPPS (FUNDO EM CAPITALIZAÇÃO)	PREVISÃO ATUALIZADA (a)	
RECEITAS CORRENTES (I)		
Receitas de Contribuições dos Segurados	0,00	0,00
Ativo		0,00
Inativo	0,00	0,00
Pensionista	0,00	0,00
Receitas de Contribuições Patronais	0,00	0,00
Ativo		0,00
Inativo	0,00	0,00
Pensionista	0,00	0,00
Receita Patrimonial	0,00	0,00
Receitas Imobiliárias	0,00	0,00
Receitas de Valores Mobiliários	0,00	0,00
Outras Receitas Patrimoniais	0,00	0,00
Receitas de Serviços	0,00	0,00
Outras Receitas Correntes	0,00	0,00
Compensação Previdenciária do RGPS para o RPPS	0,00	0,00
Aportes Periódicos para Amortização de Déficit Atuarial do RPPS (II)	0,00	0,00
Demais Receitas Correntes	0,00	0,00
RECEITAS DE CAPITAL (III)	0,00	0,00
Alienação de Bens, Direitos e Ativos	0,00	0,00
Amortização de Empréstimos	0,00	0,00
Outras Receitas de Capital	0,00	0,00
TOTAL DAS RECEITAS DO FUNDO EM CAPITALIZAÇÃO - (IV) = (I + III - II)	0,00	0,00

GOVERNO MUNICIPAL DE ACARAU
 Relatório Resumido de Execução Orçamentária
Demonstrativo das Receitas e Despesas Previdenciárias do Regime Próprio de Previdência dos Servidores
 Orçamento Fiscal e da Seguridade Social
 Período: Janeiro a Abril / Bimestre: Março a Abril de 2021

Em Reais

RREO - Anexo 4 (LRF, Art. 53, inciso II)

DESPESAS PREVIDENCIÁRIAS - RPPS (FUNDO EM CAPITALIZAÇÃO)	DOTAÇÃO ATUALIZADA (c)	DESPESAS EMPENHADAS Até o Bimestre (d)	DESPESAS LIQUIDADAS Até o Bimestre (e)	DESPESAS PAGAS Até o Bimestre (f)	INSCRITAS EM RESTOS A PAGAR NÃO PROCESSADOS No Exercício (g)
Benefícios	0,00	0,00	0,00	0,00	0,00
Aposentadorias	0,00	0,00	0,00	0,00	0,00
Pensões por Morte	0,00	0,00	0,00	0,00	0,00
Outras Despesas Previdenciárias	0,00	0,00	0,00	0,00	0,00
Compensação Previdenciária entre Regimes	0,00	0,00	0,00	0,00	0,00
Demais Despesas Previdenciárias	0,00	0,00	0,00	0,00	0,00
TOTAL DAS DESPESAS DO FUNDO EM CAPITALIZAÇÃO (V)	0,00	0,00	0,00	0,00	0,00
RESULTADO PREVIDENCIÁRIO - FUNDO EM CAPITALIZAÇÃO (VI) = (IV - V)2	0,00	0,00	0,00	0,00	0,00
RECURSOS RPPS ARRECADADOS EM EXERCÍCIOS ANTERIORES					
Valor					
RESERVA ORÇAMENTÁRIA DO RPPS					
Valor					
APORTES DE RECURSOS PARA O FUNDO EM CAPITALIZAÇÃO DO RPPS					
Plano de Amortização - Contribuição Patronal Suplementar					
Plano de Amortização - Aporte Periódico de Valores Predefinidos					
Outros Aportes para o RPPS					
Recursos para Cobertura de Déficit Financeiro					
BENS E DIREITOS DO RPPS (FUNDO EM CAPITALIZAÇÃO)					
Caixa e Equivalentes de Caixa					
Investimentos e Aplicações					
Outros Bens e Direitos					
SALDO ATUAL					0,00

PREVISÃO ORÇAMENTÁRIA

PREVISÃO ORÇAMENTÁRIA

APORTES REALIZADOS

SALDO ATUAL

GOVERNO MUNICIPAL DE ACARAÚ
Relatório Resumido de Execução Orçamentária
Demonstrativo das Receitas e Despesas Previdenciárias do Regime Próprio de Previdência dos Servidores
Orçamento Fiscal e da Seguridade Social
Período: Janeiro a Abril / Bimestre: Março a Abril de 2021

Em Reais

RREO - Anexo 4 (LRF, Art. 53, inciso II)



ANA FLAVIA RIBEIRO MONTEIRO
Prefeita Municipal



ANDERSON CARLOS LEITE PEREIRA
CPF: 621.124.813-04 – CRC/CE: 16646/O-8

ANDERSON CARLOS LEITE PEREIRA
Contador - CRC 16.646/O-8



VALDECI MARTINS DOS SANTOS
Controlador

CAIRO FORTES FERREIRA
Secretário de Administração e Finanças

GOVERNO MUNICIPAL DE ACARAUÁ
 Relatório Resumido de Execução Orçamentária
Demonstrativo do Resultado Primário e Nominal
 Orçamento Fiscal e da Seguridade Social
 Período: Janeiro a Abril de 2021/Bimestre: Março e Abril

Em reais

RREO - Anexo 6 (LRF, Art. 53, inciso III)	Até o Bimestre 2021	
	Previsão Atualizada	Receitas Realizadas (a)
Receitas Primárias		
Receitas Correntes (I)	149.109.000,00	51.745.518,50
Impostos, Taxas e Contribuições de Melhoria	9.378.000,00	2.884.306,28
IPTU	305.000,00	80.677,38
ISS	5.500.000,00	1.711.204,91
ITBI	131.000,00	95.571,37
IRRF	2.850.000,00	712.392,28
Outros Impostos, Taxas e Contribuições de Melhoria	592.000,00	284.460,34
Contribuições	1.700.000,00	579.882,38
Receitas Previdenciárias	0,00	0,00
Outras Receitas de Contribuições	1.700.000,00	579.882,38
Receita Patrimonial	487.000,00	24.418,87
Aplicações Financeiras (II)	486.000,00	24.418,87
Outras Receitas Patrimoniais	1.000,00	0,00
Transferências Correntes	137.074.000,00	48.029.814,94
Cota-Parte do FPM	33.600.000,00	12.558.767,97
Cota-Parte do ICMS	12.000.000,00	4.069.071,70
Cota-Parte do IPVA	1.680.000,00	1.006.364,42
Cota-Parte do ITR	10.400,00	582,00
Transferências da LC 87/1996	32.000,00	18.381,44
Transferências da LC nº 61/1989	52.000,00	19.202,36
Transferências do FUNDEB	38.915.100,00	15.401.210,18
Outras Transferências Correntes	50.784.500,00	14.956.234,87
Demais Receitas Correntes	470.000,00	227.096,03
Outras Receitas Financeiras (III)	0,00	0,00
Receitas Correntes Restantes	470.000,00	227.096,03
Receitas Primárias Correntes (IV) = (I - II - III)	148.623.000,00	51.721.099,63
Receitas de Capital (V)	9.591.000,00	2.176.440,03
Operações de Crédito (VI)	0,00	0,00
Amortização de Empréstimos (VII)	0,00	0,00
Alienação de Bens		
Receitas de Alienação de Investimentos Temporários (VIII)	0,00	0,00
Receitas de Alienação de Investimentos Permanentes (IX)	9.591.000,00	2.176.440,03
Outras Alienações de Bens	9.500.000,00	2.176.440,03
Transferências de Capital	91.000,00	0,00
Convênios		
Outras Transferências de Capital		

GOVERNO MUNICIPAL DE ACARÁ
 Relatório Resumido de Execução Orçamentária
Demonstrativo do Resultado Primário e Nominal
 Orçamento Fiscal e da Seguridade Social
 Período: Janeiro a Abril de 2021/Bimestre: Março e Abril

		Em reais
RREO - Anexo 6 (LRF, Art. 53, inciso III)		
Juros Nominais		
	Valor Incorrido	24.418,87
		0,00
JUROS E ENCARGOS ATIVOS (XXV)		15.676.635,09
JUROS E ENCARGOS PASSIVOS (XXVI)		
RESULTADO NOMINAL - Acima da Linha (XXVII) = XXIV + (XXV - XXVI)	Valor Corrente	0,00

Meta Fiscal Para o Resultado Nominal

	Saldo	
	Em 31/Dez/2020 (a)	Até o Abril (b)
Meta fixada no Anexo de Metas Fiscais da LDO para o exercício de referência		
CÁLCULO DO RESULTADO NOMINAL		
DÍVIDA CONSOLIDADA (XXVIII)	61.078.354,45	58.445.154,22
DEDUÇÕES (XXIX)	0,00	7.613.944,50
Disponibilidade de Caixa	0,00	7.599.073,63
Disponibilidade de Caixa Bruta	7.929.516,14	19.571.668,34
(-) Restos a Pagar Processados (XXX)	12.884.347,18	11.972.594,71
Demais Haveres Financeiros	14.870,87	14.870,87
DÍVIDA CONSOLIDADA LÍQUIDA (XXXI) = (XXVIII - XXIX)	14.870,87	14.870,87
RESULTADO NOMINAL - Abaixo da Linha (XXXII) = (XXXIa - XXXIb)	61.078.354,45	50.831.209,72
		10.247.144,73

Ajuste Metodológico

	Até o Bimestre
VARIAÇÃO SALDO RPP = (XXXIII) = (XXXa - XXXb)	911.752,47
RECEITA DE ALIENAÇÃO DE INVESTIMENTOS PERMANENTES (IX)	0,00
PASSIVOS RECONHECIDOS NA DC (XXXIV)	
OUTROS AJUSTES (XXXV)	
RESULTADO NOMINAL AJUSTADO - Abaixo da Linha (XXXVI) = (XXXII - IX + XXXIV + XXXV)	9.335.392,26

Informações Adicionais

Saldo de Exercícios Anteriores	
Recursos Arrecadados em Exercícios Anteriores - RPPS	
Superávit Financeiro Utilizado para Abertura e Reabertura de Créditos Adicionais	
Reserva Orçamentária do RPPS	
	Previsão Orçamentária

GOVERNO MUNICIPAL DE ACARAUÁ
Relatório Resumido de Execução Orçamentária
Demonstrativo do Resultado Primário e Nominal
Orçamento Fiscal e da Seguridade Social
Período: Janeiro a Abril de 2021/Bimestre: Março e Abril

Em reais

RREO - Anexo 6 (LRF, Art. 53, inciso III)



ANA FLAVIA RIBEIRO MONTEIRO
Prefeita Municipal



ANDERSON CARLOS LEITE PEREIRA
CPF: 621.124.813-04 – CRC/CE: 16646/O-8

ANDERSON CARLOS LEITE PEREIRA
Contador - CRC 16.646/O-8



VALDECI MARTINS DOS SANTOS
Controlador

CAIRO FORTE FERREIRA
Secretário de Administração e Finanças

GOVERNO MUNICIPAL DE ACARAU
Relatório Resumido de Execução Orçamentária

Restos a Pagar por Poder e Órgão

Orçamento Fiscal e da Seguridade Social

Período: Janeiro a Abril de 2021/Bimestre: Março e Abril

RREO - Anexo 7 (LRF, Art. 53, inciso V)

PODER/ÓRGÃO	RESTOS A PAGAR PROCESSADOS E NÃO PROCESSADOS LIQUIDADOS EM EXERCÍCIOS ANTERIORES					RESTOS A PAGAR NÃO PROCESSADOS					Saldo l = (e + k)	
	INSCRITOS		Pagos (c)	Cancelados (d)	Saldo e = (a+b) - (c+d)	INSCRITOS		Liquidados (h)	Pagos (i)	Cancelados (j)		Saldo k = (f+g) - (i+j)
	Em Exercícios Anteriores (a)	Em 31 de Dezembro de 2020 (b)				Em Exercícios Anteriores (f)	Em 31 de Dezembro de 2020 (g)					


ANA FLAVIA RIBEIRO MONTEIRO
Prefeita Municipal



ANDERSON CARLOS LEITE PEREIRA
CPF: 621.124.813-04 - CRC/CE: 16646/O-8

ANDERSON CARLOS LEITE PEREIRA
Contador - CRC 16.646/O-8


VALDECI MARTINS DOS SANTOS
Controlador


CAIRO FORTE FERREIRA
Secretário de Administração e Finanças

GOVERNO MUNICIPAL DE ACARÁ
 Relatório Resumido de Execução Orçamentária
DEMONSTRATIVO DAS RECEITAS E DESPESAS COM MANUTENÇÃO E DESENVOLVIMENTO DO ENSINO - MDE
 Orçamento Fiscal e da Seguridade Social
 Período: Janeiro a Abril de 2021/Bimestre: Março e Abril

R\$ 1,00

RECEITA RESULTANTE DE IMPOSTOS (Arts. 212 e 212-A da Constituição Federal)		RECEITAS REALIZADAS Até o Bimestre (b)
RECEITA RESULTANTE DE IMPOSTOS	PREVISÃO ATUALIZADA (a)	RECEITAS REALIZADAS Até o Bimestre (b)
1- RECEITA DE IMPOSTOS		2.599.845,94
1.1- Receita Resultante do Imposto sobre a Propriedade Predial e Territorial Urbana – IPTU	8.786.000,00	80.677,38
1.1.1- Receita Resultante do Imposto sobre a Propriedade Predial e Territorial Urbana – IPTU	305.000,00	95.571,37
1.2- Receita Resultante do Imposto sobre Transmissão Inter Vivos – ITBI	131.000,00	1.711.204,91
1.3- Receita Resultante do Imposto sobre Serviços de Qualquer Natureza – ISS	5.500.000,00	712.392,28
1.4- Receita Resultante do Imposto de Renda Retido na Fonte – IRRF	2.850.000,00	22.085.866,94
2- RECEITA DE TRANSFERÊNCIAS CONSTITUCIONAIS E LEGAIS	62.668.000,00	15.698.459,86
2.1- Cota-Parte FPM	45.450.000,00	15.698.459,86
2.1.1- Parcela referente à CF, art. 159, I, alínea b	42.000.000,00	0,00
2.1.2- Parcela referente à CF, art. 159, I, alíneas d e e	3.450.000,00	5.086.339,66
2.2- Cota-Parte ICMS	15.000.000,00	24.002,94
2.2.1- Cota-Parte ICMS	65.000,00	727,45
2.3- Cota-Parte IPI-Exportação	13.000,00	1.257.955,59
2.4- Cota-Parte ITR	2.100.000,00	0,00
2.5- Cota-Parte IPVA	0,00	18.381,44
2.6- Cota-Parte IOF-Ouro	40.000,00	24.685.712,88
2.7- Compensações Financeiras Provenientes de Impostos e Transferências Constitucionais	71.454.000,00	4.413.497,10
3- TOTAL DA RECEITA RESULTANTE DE IMPOSTOS (1 + 2)	11.835.600,00	1.757.931,12
4- TOTAL DESTINADO AO FUNDEB - 20% DE ((2.1.1) + (2.2) + (2.3) + (2.4) + (2.5))	6.027.900,00	1.757.931,12
5- VALOR MÍNIMO A SER APLICADO ALEM DO VALOR DESTINADO AO FUNDEB - 5% DE ((2.1.1) + (2.2) + (2.3) + (2.4) + (2.5)) + 25% DE ((1.1) + (1.2) + (1.3) + (1.4) + (2.1.2) + (2.6) + (2.7))	6.027.900,00	1.757.931,12
FUNDEB		
6- RECEITAS RECEBIDAS DO FUNDEB NO EXERCÍCIO	PREVISÃO ATUALIZADA (a)	RECEITAS REALIZADAS Até o Bimestre (b)
6- RECEITAS RECEBIDAS DO FUNDEB	55.765.100,00	20.919.530,47
6.1- FUNDEB - Impostos e Transferências de Impostos	39.065.100,00	15.409.353,36
6.1.1- Principal	38.915.100,00	15.401.210,18
6.1.2- Rendimentos de Aplicação Financeira	150.000,00	8.143,18
6.2- FUNDEB - Complementação da União - VAAF	16.700.000,00	5.510.177,11
6.2.1- Principal	16.700.000,00	5.510.177,11
6.2.2- Rendimentos de Aplicação Financeira	0,00	0,00
6.3- FUNDEB - Complementação da União - VAAT	0,00	0,00
6.3.1- Principal	0,00	0,00
6.3.2- Rendimentos de Aplicação Financeira	0,00	0,00
7- RESULTADO LÍQUIDO DAS TRANSFERÊNCIAS DO FUNDEB (6.1.1 - 4)1	27.079.500,00	10.987.713,08
RECURSOS RECEBIDOS EM EXERCÍCIOS ANTERIORES E NÃO UTILIZADOS (SUPERÁVIT)		VALOR

GOVERNO MUNICIPAL DE ACARAU
Relatório Resumido de Execução Orçamentária
DEMONSTRATIVO DAS RECEITAS E DESPESAS COM MANUTENÇÃO E DESENVOLVIMENTO DO ENSINO - MDE

Orçamento Fiscal e da Seguridade Social

Período: Janeiro a Abril de 2021/Bimestre: Março e Abril

R\$ 1,00

RREO - ANEXO 8 (LDB, art. 72)					
8- TOTAL DOS RECURSOS DE SUPERÁVIT					
8.1- SUPERÁVIT DO EXERCÍCIO IMEDIATAMENTE ANTERIOR					
8.2- SUPERÁVIT RESIDUAL DE OUTROS EXERCÍCIOS					
9- TOTAL DOS RECURSOS DO FUNDEB DISPONÍVEIS PARA UTILIZAÇÃO (6 + 8)					
	DOTAÇÃO ATUALIZADA (c)	DESPESAS EMPENHADAS Até o Bimestre (d)	DESPESAS LIQUIDADAS Até o Bimestre (e)	DESPESAS PAGAS Até o Bimestre (f)	INSCRITAS EM RESTOS A PAGAR NÃO PROCESSADOS (g)
DESPESAS COM RECURSOS DO FUNDEB (Por Área de Atuação)6					
10- PROFISSIONAIS DA EDUCAÇÃO BÁSICA					
10.1- Educação Infantil	40.458.230,00	13.247.325,68	11.959.103,02	11.944.065,48	0,00
10.1.1- Creche	9.540.000,00	1.715.498,74	1.715.498,74	1.713.299,63	0,00
10.1.1.1- Pré-escola	0,00	0,00	0,00	0,00	0,00
10.1.2- Pré-escola	9.540.000,00	1.715.498,74	1.715.498,74	1.713.299,63	0,00
10.2- Ensino Fundamental	30.918.230,00	11.531.826,94	10.243.604,28	10.230.765,85	0,00
11- OUTRAS DESPESAS	17.434.730,00	3.800.968,89	3.096.976,27	3.010.648,81	0,00
11.1- Educação Infantil	4.519.730,00	681.730,22	681.730,22	681.730,22	0,00
11.1.1- Creche	0,00	0,00	0,00	0,00	0,00
11.1.1.1- Pré-escola	4.519.730,00	681.730,22	681.730,22	681.730,22	0,00
11.1.2- Pré-escola	12.915.000,00	3.119.238,67	2.415.246,05	2.328.918,59	0,00
11.2- Ensino Fundamental	57.892.960,00	17.048.294,57	15.056.079,29	14.954.714,29	0,00
12- TOTAL DAS DESPESAS COM RECURSOS DO FUNDEB (10 + 11)					

INDICADORES DO FUNDEB

	DESPESAS EMPENHADAS Até o Bimestre (d)	DESPESAS LIQUIDADAS Até o Bimestre (e)	DESPESAS PAGAS Até o Bimestre (f)	INSCRITAS EM RESTOS A PAGAR NÃO PROCESSADOS (g)	INSCRITAS EM RESTOS A PAGAR NÃO PROCESSADOS (SEM DISPONIBILIDADE DE CAIXA) (h)
DESPESAS CUSTEADAS COM RECEITAS DO FUNDEB RECEBIDAS NO EXERCÍCIO					
13- Total das Despesas do FUNDEB com Profissionais da Educação Básica	13.247.325,68	11.959.103,02	11.944.065,48	0,00	0,00
14- Total das Despesas custeadas com FUNDEB - Impostos e Transferências de Impostos	16.250.185,42	14.257.970,14	14.156.605,14	0,00	0,00
15- Total das Despesas custeadas com FUNDEB - Complementação da União - VAAF	798.109,15	798.109,15	798.109,15	0,00	0,00
15- Total das Despesas custeadas com FUNDEB - Complementação da União - VAAT	0,00	0,00	0,00	0,00	0,00
16- Total das Despesas custeadas com FUNDEB - Comp. União - VAAT Educação Infantil	0,00	0,00	0,00	0,00	0,00
17- Total das Despesas custeadas com FUNDEB - Comp. União - VAAT Despesa de Capital	0,00	0,00	0,00	0,00	0,00
18- Total das Despesas custeadas com FUNDEB - Comp. União - VAAT Despesa de Capital	0,00	0,00	0,00	0,00	0,00
	VALOR EXIGIDO (i)	VALOR APLICADO (j)	VALOR CONSIDERADO APÓS DEDUÇÕES (k)	% APLICADO (l)	
INDICADORES - Art. 212-A, inciso XI e § 3º - Constituição Federal 2					
	14.643.671,33	11.959.103,02	11.959.103,02	57,17	0,00
19- Mínimo de 70% do FUNDEB na Remuneração dos Profissionais da Educação Básica	0,00	0,00	0,00	0,00	0,00
20 - Percentual de 50% da Complementação da União ao FUNDEB (VAAT) na Educação Infantil	0,00	0,00	0,00	0,00	0,00
21- Mínimo de 15% da Complementação da União ao FUNDEB - VAAT em Despesas de Capital	0,00	0,00	0,00	0,00	0,00
	VALOR MÁXIMO PERMITIDO (m)	VALOR NÃO APLICADO (n)	VALOR NÃO APLICADO APÓS AJUSTE (o)	% NÃO APLICADO (p)	
INDICADOR - Art.25, § 3º - Lei nº 14.113, de 2020 - (Máximo de 10% de Superávit) 3					
	2.091.953,05	71,97	71,97	71,97	71,97
22- Total da Receita Recebida e não Aplicada no Exercício					

GOVERNO MUNICIPAL DE ACARAU

Relatório Resumido de Execução Orçamentária

DEMONSTRATIVO DAS RECEITAS E DESPESAS COM MANUTENÇÃO E DESENVOLVIMENTO DO ENSINO - MDE

Orçamento Fiscal e da Seguridade Social

Período: Janeiro a Abril de 2021/Bimestre: Março e Abril

R\$ 1,00

INDICADOR - Art.25, § 3º - Lei nº 14.113, de 2020 - (Aplicação do Superávit de Exercício Anterior) 3	VALOR DE SUPERÁVIT PERMITIDO NO EXERCÍCIO ANTERIOR (q)	VALOR NÃO APLICADO NO EXERCÍCIO ANTERIOR (r)	VALOR DE SUPERÁVIT APLICADO ATÉ O PRIMEIRO QUADRIMESTRE (s)	VALOR APLICADO ATÉ O PRIMEIRO QUADRIMESTRE QUE INTEGRARÁ O LIMITE CONSTITUCIONAL (t)	VALOR APLICADO APOS O PRIMEIRO QUADRIMESTRE (u)	VALOR NÃO APLICADO (v)
RR00 - ANEXO 8 (LDB, art. 72)						
23- Total das Despesas custeadas com Superávit do FUNDEB						
23.1- Total das Despesas custeadas com FUNDEB - Impostos e Transferências de Impostos						
23.2- Total das Despesas custeadas com FUNDEB - Complementação da União (VAAF + VAAF)						
DESPESAS COM MANUTENÇÃO E DESENVOLVIMENTO DO ENSINO - MDE - CUSTEADAS COM RECEITA DE IMPOSTOS (EXCETO FUNDEB)						
DESPESAS COM AÇÕES TÍPICAS DE MDE - RECEITAS DE IMPOSTOS - EXCETO FUNDEB (Por Área de Atuação) 6	DOTAÇÃO ATUALIZADA (c)	DESPESAS EMPENHADAS Até o Bimestre (d)	DESPESAS LIQUIDADAS Até o Bimestre (e)	DESPESAS PAGAS Até o Bimestre (f)	INSCRITAS EM RESTOS A PAGAR NÃO PROCESSADOS (g)	
24- EDUCAÇÃO INFANTIL	215.000,00	0,00	0,00	0,00	0,00	0,00
24.1- Creche	0,00	0,00	0,00	0,00	0,00	0,00
24.2- Pré-escola	215.000,00	0,00	0,00	0,00	0,00	0,00
25- ENSINO FUNDAMENTAL	6.527.189,09	2.182.570,62	1.882.373,05	1.771.213,04	1.771.213,04	0,00
26- TOTAL DAS DESPESAS COM AÇÕES TÍPICAS DE MDE (24 + 25)	6.742.189,09	2.182.570,62	1.882.373,05	1.771.213,04	1.771.213,04	0,00
APURAÇÃO DAS DESPESAS PARA FINS DE LIMITE MÍNIMO CONSTITUCIONAL						
VALOR						
16.140.343,19						
10.987.713,08						
27- TOTAL DAS DESPESAS DE MDE CUSTEADAS COM RECURSOS DE IMPOSTOS (FUNDEB E RECEITA DE IMPOSTOS) = (L14(d ou e) + L26(d ou e) + L23.1(t))						
28 (-) RESULTADO LÍQUIDO DAS TRANSFERÊNCIAS DO FUNDEB = (L7)						
29 (-) RESTOS A PAGAR NÃO PROCESSADOS INSCRITOS NO EXERCÍCIO SEM DISPONIBILIDADE FINANCEIRA DE RECURSOS DO FUNDEB IMPOSTOS4 = (L14h)						
30 (-) RESTOS A PAGAR NÃO PROCESSADOS INSCRITOS NO EXERCÍCIO SEM DISPONIBILIDADE FINANCEIRA DE RECURSOS DE IMPOSTOS 4 e 7						
31 (-) CANCELAMENTO, NO EXERCÍCIO, DE RESTOS A PAGAR INSCRITOS COM DISPONIBILIDADE FINANCEIRA DE RECURSOS DE IMPOSTOS VINCULADOS AO ENSINO = (L34.1(ac) + L34.2(ac))						
32- TOTAL DAS DESPESAS PARA FINS DE LIMITE (27 - (28 + 29 + 30 + 31))						
VALOR EXIGIDO (x)						
6.171.428,22						
VALOR APLICADO (w)						
5.152.630,11						
% APLICADO (y)						
20,87						
33- APLICAÇÃO EM MDE SOBRE A RECEITA RESULTANTE DE IMPOSTOS						
RESTOS A PAGAR INSCRITOS EM EXERCÍCIOS ANTERIORES COM DISPONIBILIDADE FINANCEIRA						
DE RECURSOS DE IMPOSTOS E DO FUNDEB 8						
SALDO INICIAL (z)						
RP LIQUIDADOS (aa)						
RP PAGOS (ab)						
RP CANCELADOS (ac)						
SALDO FINAL (ad)						
34- RESTOS A PAGAR DE DESPESAS COM MDE						
34.1 - Executadas com Recursos de Impostos e Transferências de Impostos						
34.2 - Executadas com Recursos do FUNDEB - Impostos						
34.3 - Executadas com Recursos do FUNDEB - Complementação da União (VAAF + VAAF)						

GOVERNO MUNICIPAL DE ACARAU
 Relatório Resumido de Execução Orçamentária
DEMONSTRATIVO DAS RECEITAS E DESPESAS COM MANUTENÇÃO E DESENVOLVIMENTO DO ENSINO - MDE

Orçamento Fiscal e da Seguridade Social
 Período: Janeiro a Abril de 2021/Bimestre: Março e Abril

R\$ 1,00

RREO - ANEXO 8 (LDB, art. 72) **OUTRAS INFORMAÇÕES PARA CONTROLE**

RECEITAS ADICIONAIS PARA FINANCIAMENTO DO ENSINO	PREVISÃO ATUALIZADA (a)	RECEITAS REALIZADAS Até o Bimestre (b)	
		DOTAÇÃO ATUALIZADA (c)	DESPESAS PAGAS Até o Bimestre (d)
35- RECEITA DE TRANSFERÊNCIAS DO FNDE (INCLUINDO RENDIMENTOS DE APLICAÇÃO)	4.758.500,00		
35.1- Salário-Educação	2.052.000,00		
35.2- PDDE	0,00		
35.3- PNAE	1.603.500,00		
35.4 - PNATE	1.002.000,00		
35.5- Outras Transferências do FNDE	101.000,00		
36- RECEITA DE TRANSFERÊNCIAS DE CONVÊNIOS	510.000,00		
37- RECEITA DE ROYALTIES DESTINADOS À EDUCAÇÃO	0,00		
38- RECEITA DE OPERAÇÕES DE CRÉDITO VINCULADAS À EDUCAÇÃO	0,00		
38- OUTRAS RECEITAS PARA FINANCIAMENTO DO ENSINO	0,00		
39- OUTRAS RECEITAS ADICIONAIS P/ FINANCIAMENTO DO ENSINO = (35+36+37+38+39)	5.268.500,00		
40- TOTAL DAS RECEITAS ADICIONAIS P/ FINANCIAMENTO DO ENSINO			
DESPESAS CUSTEADAS COM RECEITAS ADICIONAIS PARA FINANCIAMENTO DO ENSINO (Por Área de Atuação) 6			
41- EDUCAÇÃO INFANTIL	1.197.000,00	0,00	0,00
41.1- Creche	0,00	0,00	0,00
41.2- Pré-escola	1.197.000,00	0,00	0,00
42- ENSINO FUNDAMENTAL	4.793.000,00	1.788,55	1.788,55
43- ENSINO MÉDIO	192.000,00	0,00	0,00
44- ENSINO SUPERIOR	86.500,00	0,00	0,00
45- ENSINO PROFISSIONAL NÃO INTEGRADO AO ENSINO REGULAR			
46- TOTAL DAS DESPESAS CUSTEADAS COM RECEITAS ADICIONAIS PARA FINANCIAMENTO DO ENSINO (41 + 42 + 43 + 44 + 45)	6.268.500,00	1.788,55	1.788,55
TOTAL GERAL DAS DESPESAS COM EDUCAÇÃO			
47- TOTAL GERAL DAS DESPESAS COM EDUCAÇÃO (12 + 26 + 46)	70.903.649,09	19.232.653,74	16.940.240,89
47.1- Despesas Correntes	66.301.649,09	19.230.973,74	16.938.560,89
47.1.1- Pessoal Ativo	55.502.860,00	17.331.725,41	15.465.630,62
47.1.1.1- Pessoal Ativo	0,00	0,00	0,00
47.1.2- Pessoal Inativo	27.000,00	27.000,00	0,00
47.1.3- Transferências às instituições comunitárias, confessionais ou filantrópicas sem fins lucrativos	10.771.789,09	1.872.248,33	1.472.930,27
47.1.4- Outras Despesas Correntes	4.602.000,00	1.680,00	1.680,00
47.2- Despesas de Capital	0,00	0,00	0,00
47.2.1- Transferências às instituições comunitárias, confessionais ou filantrópicas sem fins lucrativos			
47.2.2- Outras Despesas de Capital	4.602.000,00	1.680,00	1.680,00
INSCRITAS EM RESTOS A PAGAR NÃO PROCESSADOS (g)			
INSCRITAS EM RESTOS A PAGAR NÃO PROCESSADOS (g)			
FUNDEB (ae)			
SALÁRIO EDUCAÇÃO (af)			
48- DISPONIBILIDADE FINANCEIRA EM 31 DE DEZEMBRO DE <EXERCÍCIO ANTERIOR>			

GOVERNO MUNICIPAL DE ACARAUÁ

Relatório Resumido de Execução Orçamentária

DEMONSTRATIVO DAS RECEITAS E DESPESAS COM MANUTENÇÃO E DESENVOLVIMENTO DO ENSINO - MDE

Orçamento Fiscal e da Seguridade Social

Período: Janeiro a Abril de 2021/Bimestre: Março e Abril

R\$ 1.00

RREO - ANEXO 8 (LDB, art. 72)

49- (+) INGRESSO DE RECURSOS ATÉ O BIMESTRE (orçamentário)

50- (-) PAGAMENTOS EFETUADOS ATÉ O BIMESTRE (orçamentário e restos a pagar)

51- (=) DISPONIBILIDADE FINANCEIRA ATÉ O BIMESTRE

52- (+) AJUSTES POSITIVOS (RETENÇÕES E OUTROS VALORES EXTRAORÇAMENTÁRIOS)

53- (-) AJUSTES NEGATIVOS (OUTROS VALORES EXTRAORÇAMENTÁRIOS)

54- (=) SALDO FINANCEIRO CONCILIADO (Saldo Bancário)



ANDERSON CARLOS LEITE PEREIRA

CPF: 621.124.813-04 – CRC/CE: 16646/O-8

ANDERSON CARLOS LEITE PEREIRA

Contador - CRC 16.646/O-8



ANA FLAVIA RIBEIRO MONTEIRO

Prefeita Municipal



VALDECI MARTINS DOS SANTOS

Controlador


CAIRO FORTE FERREIRA


Secretário de Administração e Finanças

GOVERNO MUNICIPAL DE ACARAUÁ
 Relatório Resumido de Execução Orçamentária
DEMONSTRATIVO DAS RECEITAS DE OPERAÇÕES DE CRÉDITO E DESPESAS DE CAPITAL (REGRA DE OURO)
 Orçamento Fiscal e da Seguridade Social
 Período: Janeiro a Abril de 2021/Bimestre: Março e Abril

RREO – ANEXO 9 (LRF, art.53, § 1º, inciso I)

	PREVISÃO ATUALIZADA (a)	RECEITAS REALIZADAS (b)	SALDO NÃO REALIZADO (c) = (a - b)
RECEITAS	0,00	0,00	0,00
RECEITAS DE OPERAÇÕES DE CRÉDITO (I)			
DESPESAS			
DOTAÇÃO ATUALIZADA (d)	17.501.140,91	5.700.763,09	11.800.377,82
	11.901.140,91	100.763,09	11.800.377,82
	0,00	0,00	0,00
DESPESAS DE CAPITAL	5.600.000,00	5.600.000,00	0,00
Investimentos			
Inversões Financeiras			
Amortização da Dívida			
(-) Incentivos Fiscais a Contribuinte			
(-) Incentivos Fiscais a Contribuinte por Instituições Financeiras			
DESPESA DE CAPITAL LÍQUIDA (II)	17.501.140,91	5.700.763,09	11.800.377,82
RESULTADO PARA APURAÇÃO DA REGRA DE OURO (III) = (II - I)	17.501.140,91	5.700.763,09	11.800.377,82


 ANA FLÁVIA RIBEIRO MONTEIRO
 Prefeita Municipal


 ANDERSON CARLOS LEITE PEREIRA
 CPF: 621.124.813-04 – CRC/CE: 16646/O-8
 ANDERSON CARLOS LEITE PEREIRA
 Contador - CRC 16.646/O-8


 VALDECI MARTINS DOS SANTOS
 Controlador


 CAIRO FORTÉ FERREIRA
 Secretário de Administração e Finanças

GOVERNO MUNICIPAL DE ACARAU
Relatório Resumido da Execução Orçamentária
Demonstrativo da Projeção do Regime Próprio de Previdência dos Servidores
Orgamentos da Seguridade Social
Período: Janeiro a Abril de 2021/Bimestre: Março e Abril

R\$ 1,00

RREC - ANEXO X (LRF, art. 53, § 1º, inciso II)

ANDERSON CARLOS LEITE PEREIRA
CPF: 621.124.813-04 - CRC/CE: 16646/O-8

ANDERSON CARLOS LEITE PEREIRA
Contador - CRC 16.646/O-8

CAIRO FORTI FERRERA
Secretário de Administração e Finanças

ANA FLAVIA RIBEIRO MONTEIRO
Prefeita Municipal

VALDECI MARTINS DOS SANTOS
Controlador

GOVERNO MUNICIPAL DE ACARAU
Relatório Resumido de Execução Orçamentária
Demonstrativo das Receitas de Alienação de Ativos e Aplicação dos Recursos
Orçamento Fiscal e da Seguridade Social
Período: Janeiro a Abril de 2021/Bimestre: Março e Abril

RREO - Anexo XI (LRF, Art. 52, inciso I, alíneas "a" e "b" do inciso II e §1º)

R\$ 1,00

ANDERSON CARLOS LEITE PEREIRA

CPF: 621.124.813-04 - CRC/CE: 16646/O-8

ANDERSON CARLOS LEITE PEREIRA
Contador - CRC/16.646/O-8

CAIRO FORTI FERREIRA
Secretário de Administração e Finanças

ANA FLAVIA RIBEIRO MONTEIRO
Prefeita Municipal

VALDECI MARTINS DOS SANTOS
Controlador

GOVERNO MUNICIPAL DE ACARAUÁ

Relatório Resumido de Execução Orçamentária

Demonstrativo das Receitas e Despesas com Ações e Serviços Públicos de Saúde

Orçamento Fiscal e da Seguridade Social

Período: Janeiro a Abril de 2021/Bimestre: Março e Abril

R\$ 1,00
0,00

RREO - Anexo 12 (LC 141/2012, art. 35)

TOTAL DOS RESTOS A PAGAR CANCELADOS OU PRESCRITOS ATÉ O FINAL DO EXERCÍCIO ATUAL QUE AFETARAM O CUMPRIMENTO DO LIMITE (XXI) (valor informado no demonstrativo do exercício anterior)

TOTAL DOS RESTOS A PAGAR CANCELADOS OU PRESCRITOS ATÉ O FINAL DO EXERCÍCIO ANTERIOR QUE AFETARAM O CUMPRIMENTO DO LIMITE (XXII) (valor informado no demonstrativo do exercício anterior)

TOTAL DOS RESTOS A PAGAR CANCELADOS OU PRESCRITOS NO EXERCÍCIO ATUAL QUE AFETARAM O CUMPRIMENTO DO LIMITE (XXIII) = (XXI - XXII) (Artigo 24 § 1º e 2º da LC 141/2012)

TOTAL DOS RESTOS A PAGAR CANCELADOS OU PRESCRITOS

CONTROLE DE RESTOS A PAGAR CANCELADOS OU PRESCRITOS CONSIDERADOS PARA FINS DE APLICAÇÃO DA DISPONIBILIDADE DE CAIXA CONFORME ARTIGO 24§ 1º e 2º DA LC 141/2012	Saldo Inicial (w)	Despesas Custeadas no Exercício de Referência			Saldo Final (não aplicado)1 (aa) = (w - (x ou y))
		Empenhadas (x)	Liquidadas (y)	Pagas (z)	
Restos a pagar cancelados ou prescritos em 2020 a serem compensados (XXIV) (saldo inicial = XXIII)					
Restos a pagar cancelados ou prescritos em 2019 a serem compensados (XXV) (saldo inicial igual ao saldo final do demonstrativo do exercício anterior)					
Restos a pagar cancelados ou prescritos em exercícios anteriores a serem compensados (XXVI) (saldo inicial igual ao saldo final do demonstrativo do exercício)					
TOTAL DE RESTOS A PAGAR CANCELADOS OU PRESCRITOS A COMPENSAR (XXVII)					
		RECEITAS REALIZADAS			
			Até o Bimestre (b)		(b/a) x 100 %
RECEITAS ADICIONAIS PARA O FINANCIAMENTO DA SAÚDE NÃO COMPUTADAS NO CÁLCULO DO MÍNIMO	PREVISÃO INICIAL	PREVISÃO ATUALIZADA (a)			
	22.529.000,00	22.529.000,00	6.459.049,18	28,67	
	18.729.000,00	18.729.000,00	5.659.705,70	30,22	
	3.800.000,00	3.800.000,00	799.343,48	21,04	
	0,00	0,00	0,00	0,00	
	0,00	0,00	0,00	0,00	
	0,00	0,00	0,00	0,00	
RECEITAS DE TRANSFERÊNCIAS PARA A SAÚDE (XXVIII)					
Proveniente da União					
Proveniente dos Estados					
Proveniente de outros Municípios					
RECEITA DE OPERAÇÕES DE CRÉDITO INTERNAS E EXTERNAS VINCULADAS A SAÚDE (XXIX)					
OUTRAS RECEITAS (XXX)					
TOTAL DE RECEITAS ADICIONAIS PARA FINANCIAMENTO DA SAÚDE (XXXI) = (XXVIII + XXIX + XXX)	22.529.000,00	22.529.000,00	6.459.049,18	28,67	

DESPESAS COM AÇÕES E SERVIÇOS PÚBLICOS DE SAÚDE (ASPS) – POR SUBFUNÇÃO E CATEGORIA ECONÔMICA	DOTAÇÃO INICIAL	DOTAÇÃO ATUALIZADA (c)	DESPESAS EMPENHADAS		DESPESAS LIQUIDADAS		DESPESAS PAGAS		Inscritas em Restos a Pagar Não Processados (g)
			Até o Bimestre (d)	(d/c) x 100 %	Até o Bimestre (e)	(e/c) x 100 %	Até o Bimestre (f)	(f/c) x 100 %	
ATENÇÃO BÁSICA (XXXII)	11.312.000,00	11.312.000,00	2.183.276,57	19,30	2.104.696,40	18,61	2.061.010,30	18,22	0,00
Despesas Correntes	10.567.000,00	10.567.000,00	2.171.201,57	20,55	2.092.621,40	19,80	2.061.010,30	19,50	0,00
Despesas de Capital	745.000,00	745.000,00	12.075,00	1,62	12.075,00	1,62	0,00	0,00	0,00
ASSISTÊNCIA HOSPITALAR E AMBULATORIAL (XXXIII)	10.216.000,00	10.216.000,00	4.133.351,34	40,46	4.133.351,34	40,46	4.116.251,34	40,29	0,00
Despesas Correntes	9.894.000,00	9.894.000,00	4.116.251,34	41,60	4.116.251,34	41,60	4.116.251,34	41,60	0,00
Despesas de Capital	322.000,00	322.000,00	17.100,00	5,31	17.100,00	5,31	0,00	0,00	0,00
SUPORTE PROFILÁTICO E TERAPÊUTICO (XXXIV)	112.000,00	112.000,00	193.961,50	63,59	93.961,50	30,81	93.961,50	30,81	0,00
Despesas Correntes	97.000,00	97.000,00	193.961,50	66,88	93.961,50	32,40	93.961,50	32,40	0,00
Despesas de Capital	15.000,00	15.000,00	0,00	0,00	0,00	0,00	0,00	0,00	0,00
VIGILÂNCIA SANITÁRIA (XXXV)	0,00	0,00	0,00	0,00	0,00	0,00	0,00	0,00	0,00
Despesas Correntes	0,00	0,00	0,00	0,00	0,00	0,00	0,00	0,00	0,00
Despesas de Capital	0,00	0,00	0,00	0,00	0,00	0,00	0,00	0,00	0,00
VIGILÂNCIA EPIDEMIOLÓGICA (XXXVI)	1.210.000,00	970.000,00	329.971,97	34,02	319.971,97	32,99	319.971,97	32,99	0,00
Despesas Correntes	1.205.000,00	945.000,00	329.971,97	34,92	319.971,97	33,86	319.971,97	33,86	0,00

GOVERNO MUNICIPAL DE ACARAU
Relatório Resumido de Execução Orçamentária
Demonstrativo das Receitas e Despesas com Ações e Serviços Públicos de Saúde

Orçamento Fiscal e da Seguridade Social

Período: Janeiro a Abril de 2021/Bimestre: Março e Abril


R\$ 1,00

RREO - Anexo 12 (LC 141/2012, art. 35)	Despesas de Capital ALIMENTAÇÃO E NUTRIÇÃO (XXXVII)	5.000,00 0,00	25.000,00 0,00	DESPESAS EMPENHADAS		DESPESAS LIQUIDADAS		DESPESAS PAGAS		Inscritas em Restos a Pagar Não Processados (g)
				Até o Bimestre (d)	(d/c) x 100 %	Até o Bimestre (e)	(e/c) x 100 %	Até o Bimestre (f)	(f/c) x 100 %	
	Despesas Correntes	0,00	0,00	0,00	0,00	0,00	0,00	0,00	0,00	0,00
	Despesas de Capital	0,00	0,00	0,00	0,00	0,00	0,00	0,00	0,00	0,00
	OUTRAS SUBFUNÇÕES (XXXVIII)	754.000,00	0,00	33.070,00	4,39	20.820,00	2,76	20.820,00	2,80	0,00
	Despesas Correntes	744.000,00	0,00	33.070,00	4,44	20.820,00	2,80	20.820,00	2,80	0,00
	Despesas de Capital	10.000,00	0,00	0,00	0,00	0,00	0,00	0,00	0,00	0,00
	TOTAL DAS DESPESAS NÃO COMPUTADAS NO CÁLCULO DO MÍNIMO (XXXIX) = (XXXII + XXXIII + XXXIV + XXXV + XXXVI + XXXVII + XXXVIII)	23.604.000,00	23.557.000,00	6.878.881,38	29,20	6.685.051,21	28,38	6.612.015,11	28,07	0,00
	DESPESAS TOTAIS COM SAÚDE EXECUTADAS COM RECURSOS PRÓPRIOS E COM RECURSOS TRANSFERIDOS DE OUTROS ENTES									
	ATENÇÃO BÁSICA (XL) = (IV + XXXII)	13.634.000,00	13.668.590,00	3.335.034,14	24,40	3.122.741,73	22,85	3.046.646,29	22,29	0,00
	ASSISTÊNCIA HOSPITALAR E AMBULATORIAL (XLI) = (V + XXXIII)	14.985.000,00	14.985.000,00	5.466.357,29	36,48	5.445.759,06	36,34	5.427.951,93	36,22	0,00
	SUPORTE PROFILÁTICO E TERAPÊUTICO (XLII) = (VI + X + XXXIV)	212.000,00	405.000,00	193.961,50	47,89	93.961,50	23,20	93.961,50	23,20	0,00
	VIGILÂNCIA SANITÁRIA (XLIII) = (VII + XXXV)	28.000,00	28.000,00	0,00	0,00	0,00	0,00	0,00	0,00	0,00
	VIGILÂNCIA EPIDEMIOLÓGICA (XLIV) = (VIII + XXXVI)	1.210.000,00	970.000,00	329.971,97	34,02	319.971,97	32,99	319.971,97	32,99	0,00
	ALIMENTAÇÃO E NUTRIÇÃO (XLV) = (XIX + XXXVII)	0,00	0,00	0,00	0,00	0,00	0,00	0,00	0,00	0,00
	OUTRAS SUBFUNÇÕES (XLVI) = (X + XXXVIII)	7.141.800,00	7.298.700,00	2.586.719,50	35,44	1.791.015,76	24,54	1.697.805,55	23,26	0,00
	TOTAL DAS DESPESAS COM SAÚDE (XLVII) = (XI + XXXIX)	37.210.800,00	37.355.290,00	11.912.044,40	31,89	10.773.450,02	28,84	10.586.337,24	28,34	0,00
	(-) Despesas executadas com recursos provenientes das transferências de recursos de outros entes ³	23.604.000,00	23.557.000,00	6.878.881,38	29,20	6.685.051,21	28,38	6.612.015,11	28,07	0,00
	TOTAL DAS DESPESAS EXECUTADAS COM RECURSOS PRÓPRIOS (XLVIII)	13.606.800,00	13.798.290,00	5.033.163,02	36,48	4.088.398,81	29,63	3.974.322,13	28,80	0,00

GOVERNO MUNICIPAL DE ACARAUÍ
Relatório Resumido de Execução Orçamentária
Demonstrativo das Receitas e Despesas com Ações e Serviços Públicos de Saúde
Orçamento Fiscal e da Seguridade Social
Período: Janeiro a Abril de 2021/Bimestre: Março e Abril

R\$ 1,00

RREO - Anexo 12 (LC 141/2012, art. 35)




ANA FLAVIA RIBEIRO MONTEIRO
Prefeita Municipal



VALDECI MARTINS DOS SANTOS
Controlador

ANDERSON CARLOS LEITE PEREIRA
Contador - CRC 16.646/0-8



CAIRO FORTE FERREIRA
Secretário de Administração e Finanças

Impactos das Contratações de PPP

REGISTROS EFETUADOS EM 2021	SALDO TOTAL EM 31 DE DEZEMBRO DO EXERCÍCIO ANTERIOR (a)		Até o Bimestre (b)	
	No Bimestre		No Bimestre	
TOTAL DE ATIVOS	0,00	0,00	0,00	0,00
Ativos Constituídos pela SPE	0,00	0,00	0,00	0,00
TOTAL DE PASSIVOS	0,00	0,00	0,00	0,00
Obrigações decorrentes de Ativos Constituídos pela SPE	0,00	0,00	0,00	0,00
Provisões de PPP	0,00	0,00	0,00	0,00
Outros Passivos	0,00	0,00	0,00	0,00
ATOS POTENCIAIS PASSIVOS	0,00	0,00	0,00	0,00
Obrigações Contratuais	0,00	0,00	0,00	0,00
Riscos não Provisionados	0,00	0,00	0,00	0,00
Garantias Concedidas	0,00	0,00	0,00	0,00
Outros Passivos Contingentes	0,00	0,00	0,00	0,00

DESPESAS DE PPP	EXERCÍCIO ANTERIOR	EXERCÍCIO CORRENTE (EC)	<EC+1>	<EC+2>	<EC+3>	<EC+4>	<EC+5>	<EC+6>	<EC+7>	<EC+8>	<EC+9>	TOTAL DAS DESPESAS	PPP A CONTRATAR (II)	RECEITA CORRENTE LÍQUIDA (RCL) (III)	TOTAL DAS DESPESAS CONSIDERADAS PARA O LI	TOTAL DAS DESPESAS / RCL (%) (V) = (IV) / (III)
	0,00	0,00	0,00	0,00	0,00	0,00	0,00	0,00	0,00	0,00	0,00	0,00	0,00	0,00	0,00	0,00

ANDERSON CARLOS LEITE PEREIRA
CPF: 621.124.813-04 - CRC/CE: 16646/O-8

ANDERSON CARLOS LEITE PEREIRA
Contador - CRC 16.646/O-8

CAIRO FORTE FERREIRA
Secretário de Administração e Finanças

ANA FLAVIA RIBEIRO MONTEIRO
Prefeita Municipal

VALDECI MARTINS DOS SANTOS
Controlador

GOVERNO MUNICIPAL DE ACARAU
Relatório Resumido de Execução Orçamentária
Demonstrativo Simplificado do Relatório Resumido da Execução Orçamentária
Orçamento Fiscal e da Seguridade Social
Período: Janeiro a Abril de 2021/Bimestre: Março e Abril


RRCO - Anexo XIV (LRF, Art. 52, inciso I, alíneas "a" e "b" do inciso II e §1º)

Em Reais

BALANÇO ORÇAMENTÁRIO		Até o Bimestre	
PREVISÃO INICIAL	158.700.000,00		
PREVISÃO ATUALIZADA	158.700.000,00		
RECEITAS REALIZADAS	0,00		
DÉFICIT ORÇAMENTÁRIO	0,00		
SALDOS DE EXERCÍCIOS ANTERIORES	158.700.000,00		
DOTAÇÃO INICIAL	0,00		
CRÉDITOS ADICIONAIS	158.700.000,00		
DOTAÇÃO ATUALIZADA	51.105.208,12		
DESPESA EMPENHADA	39.945.401,20		
DESPESA LIQUIDADAS	51.105.208,12		
DESPESA POR FUNÇÃO/SUBFUNÇÃO	158.700.000,00		
RECEITA CORRENTE LÍQUIDA	157.273.745,58		
RESULTADOS NOMINAL E PRIMÁRIO	0,00		
RESULTADO PRIMÁRIO	0,00		
RESULTADO NOMINAL	0,00		
DESPESAS COM AÇÕES TÍPICAS DE MDE	5.152.630,11		
Valor Apurado Até o Bimestre	5.152.630,11		
% Mínimo a Aplicar no Exercício	25,00		
% Aplicado Até o Bimestre	57,17		
Mínimo Anual de <18% / 25%> das Receitas de Impostos na Remuneração do Fundeb na	70,00		
Mínimo Anual de 70% do FUNDEB na Remuneração do Fundeb na	50,00		
Percentual de 50% da Complementação do Fundeb em Despesa	15,00		
Mínimo de 15% da Complementação do Fundeb em Despesa	0,00		
RECURSOS	0,00		
RECEITA DE ALIENAÇÃO DE ATIVOS E APLICAÇÃO DOS	0,00		
Valor Apurado Até o Bimestre	0,00		
% Mínimo a Aplicar no Exercício	0,00		
% Aplicado Até o Bimestre	0,00		
RECEITA DE CAPITAL RESULTANTE DA ALIENAÇÃO DE ATIVOS	0,00		
Aplicação dos Recursos da Alienação de Ativos	0,00		
DESPESAS COM AÇÕES E SERVIÇOS PÚBLICOS DE SAÚDE	4.088.398,81		
Valor Apurado Até o Bimestre	4.088.398,81		
% Mínimo a Aplicar no Exercício	15,00		
% Aplicado Até o Bimestre	16,56		
DESPESAS COM AÇÕES E SERVIÇOS PÚBLICOS DE SAÚDE	4.088.398,81		
Valor Apurado Até o Bimestre	4.088.398,81		
% Mínimo a Aplicar no Exercício	15,00		
% Aplicado Até o Bimestre	16,56		



ANA FLAVIA RIBEIRO MONTEIRO
Prefeita Municipal



VALDECI MARTINS DOS SANTOS
Controlador



ANDERSON CARLOS LEITE PEREIRA
CPF: 621.124.813-04 - CRC/CE: 16646/O-8
ANDERSON CARLOS LEITE PEREIRA
Contador - CRC 16.646/O-8

CAIRO FORTE FERREIRA
Secretário de Administração e Finanças