



ESTADO DO CEARÁ
PREFEITURA MUNICIPAL DE TABULEIRO DO NORTE
SECRETARIA DE FINANÇAS



Ofício Nº. 040 /2020

Tabuleiro do Norte - CE, 26 de Maio de 2020.

Ao Exmo. Sr. José Valdomiro Távora de Castro Junior
Presidente do Tribunal de Contas do Estado do Ceará

Assunto: Encaminhamento do RREO 2º Bimestre de 2020.

Exmo. Sr. Presidente, ao cumprimentá-lo cordialmente, vimos por meio deste, encaminhar a V. Exa., o Relatório Resumido de Execução Orçamentária (RREO) do Município de Tabuleiro do Norte atinente ao 2º Bimestre de 2020, obedecendo ao que dispõe a Instrução Normativa 03/2000 e especificações contidas na Portaria Nº 286, de 07 de maio de 2019 da Secretaria do Tesouro Nacional.

Informamos ainda, que efetuamos a publicação do referido relatório, conforme determina o art. 48 da Lei Complementar de Nº 101/2000 no endereço eletrônico <http://www.tabuleirodonorte.ce.gov.br>.

Atenciosamente,

Rildson Rabelo Vasconcelos
Prefeito Municipal



ESTADO DO CEARÁ
PREFEITURA MUNICIPAL DE TABULEIRO DO NORTE
SECRETARIA DE FINANÇAS



DECLARAÇÃO DE PUBLICAÇÃO DO RELATÓRIO RESUMIDO DE EXECUÇÃO ORÇAMENTÁRIA

Declaro, sob as penas da Lei, que o Relatório Resumido de Execução Orçamentária do Município de Tabuleiro do Norte, relativo ao 2º bimestre do exercício financeiro de 2020, foi publicado em 26 de maio de 2020, no flanelógrafo da Prefeitura Municipal de Tabuleiro do Norte, e ficará fixado pelo período de 60 dias, bem como no site <http://www.tabuleirodonorte.ce.gov.br> por tempo indeterminado, contendo os elementos dispostos no art. 52 e 53 da Lei Complementar de Nº 101/2000 de 04 de maio de 2000.

Tabuleiro do Norte, 26 de maio de 2020.

Rildson Rabelo Vasconcelos
Prefeito Municipal

| RECEITAS ORÇAMENTÁRIAS | PREVISÃO INICIAL | PREVISÃO ATUALIZADA (a) | RECEITAS REALIZADAS | | | SALDO A REALIZAR (a-c) | |
|---|------------------|-------------------------|---------------------|-------|--------------------|------------------------|---------------|
| | | | NO BIMESTRE (b) | % b/a | ATÉ O BIMESTRE (c) | | % c/a |
| | | | | | | | |
| RECEITAS (exceto intra-orçamentárias) (I) | 69.590.441,21 | 69.590.441,21 | 10.055.778,10 | 14,45 | 21.549.672,58 | 30,97 | 48.040.768,63 |
| RECEITAS CORRENTES | 65.590.869,78 | 65.590.869,78 | 9.813.366,00 | 14,96 | 21.307.260,48 | 32,49 | 44.283.609,30 |
| IMPOSTOS, TAXAS E CONTRIBUIÇÕES DE MELHORIA | 3.415.403,50 | 3.415.403,50 | 295.310,53 | 8,65 | 724.634,48 | 21,22 | 2.690.769,02 |
| Impostos | 3.019.074,23 | 3.019.074,23 | 277.599,38 | 9,19 | 618.175,76 | 20,48 | 2.400.898,47 |
| Taxas | 396.329,27 | 396.329,27 | 17.711,15 | 4,47 | 106.458,72 | 26,86 | 289.870,55 |
| Contribuição de melhoria | 0,00 | 0,00 | 0,00 | 0,00 | 0,00 | 0,00 | 0,00 |
| CONTRIBUIÇÕES | 2.019.400,00 | 2.019.400,00 | 285.159,50 | 14,12 | 510.575,56 | 25,28 | 1.508.824,44 |
| Contribuições sociais | 0,00 | 0,00 | 0,00 | 0,00 | 0,00 | 0,00 | 0,00 |
| Contribuições econômicas | 0,00 | 0,00 | 0,00 | 0,00 | 0,00 | 0,00 | 0,00 |
| Contribuição para entidades privadas de serviços social e de formação profissional. | 0,00 | 0,00 | 0,00 | 0,00 | 0,00 | 0,00 | 0,00 |
| Contribuição para o custeio do serviço de iluminação pública | 0,00 | 0,00 | 0,00 | 0,00 | 0,00 | 0,00 | 0,00 |
| RECEITA PATRIMONIAL | 2.019.400,00 | 2.019.400,00 | 285.159,50 | 14,12 | 510.575,56 | 25,28 | 1.508.824,44 |
| Exploração do Patrimônio Imobiliário do Estado | 214.422,68 | 214.422,68 | 11.836,80 | 5,52 | 30.955,92 | 14,44 | 183.466,76 |
| Valores mobiliários | 2.000,00 | 2.000,00 | 0,00 | 0,00 | 0,00 | 0,00 | 2.000,00 |
| Delegação de Serviços Públicos Mediante Concessão, Permissão, Autorização ou Licença. | 212.422,68 | 212.422,68 | 11.836,80 | 5,57 | 30.955,92 | 14,57 | 181.466,76 |
| Exploração de Recursos Naturais. | 0,00 | 0,00 | 0,00 | 0,00 | 0,00 | 0,00 | 0,00 |
| Exploração do Patrimônio Intangível. | 0,00 | 0,00 | 0,00 | 0,00 | 0,00 | 0,00 | 0,00 |
| Cessão de Direitos. | 0,00 | 0,00 | 0,00 | 0,00 | 0,00 | 0,00 | 0,00 |
| Demais Receitas Patrimoniais. | 0,00 | 0,00 | 0,00 | 0,00 | 0,00 | 0,00 | 0,00 |
| RECEITA AGROPECUÁRIA | 0,00 | 0,00 | 0,00 | 0,00 | 0,00 | 0,00 | 0,00 |
| RECEITA INDUSTRIAL | 0,00 | 0,00 | 0,00 | 0,00 | 0,00 | 0,00 | 0,00 |
| RECEITA DE SERVIÇOS | 8.832,88 | 8.832,88 | 0,00 | 0,00 | 0,00 | 0,00 | 8.832,88 |
| Serviços Administrativos e Comerciais Gerais | 0,00 | 0,00 | 0,00 | 0,00 | 0,00 | 0,00 | 0,00 |
| Serviços e Atividades Referentes à Navegação e ao Transporte | 0,00 | 0,00 | 0,00 | 0,00 | 0,00 | 0,00 | 0,00 |

| | | | | | | | | | | | | | | | | | | | |
|--|---------------|---------------|---------------|-------|---------------|-------|---------------|------|------|------|------|------|------|------|------|------|------|------|------|
| Transferências de Outras Instituições Públicas | 0,00 | 0,00 | 0,00 | 0,00 | 0,00 | 0,00 | 0,00 | 0,00 | 0,00 | 0,00 | 0,00 | 0,00 | 0,00 | 0,00 | 0,00 | 0,00 | 0,00 | 0,00 | 0,00 |
| Transferências do Exterior | 0,00 | 0,00 | 0,00 | 0,00 | 0,00 | 0,00 | 0,00 | 0,00 | 0,00 | 0,00 | 0,00 | 0,00 | 0,00 | 0,00 | 0,00 | 0,00 | 0,00 | 0,00 | 0,00 |
| Transferências de Pessoas Físicas | 0,00 | 0,00 | 0,00 | 0,00 | 0,00 | 0,00 | 0,00 | 0,00 | 0,00 | 0,00 | 0,00 | 0,00 | 0,00 | 0,00 | 0,00 | 0,00 | 0,00 | 0,00 | 0,00 |
| Transferências Provenientes de Depósitos Não Identificados | 0,00 | 0,00 | 0,00 | 0,00 | 0,00 | 0,00 | 0,00 | 0,00 | 0,00 | 0,00 | 0,00 | 0,00 | 0,00 | 0,00 | 0,00 | 0,00 | 0,00 | 0,00 | 0,00 |
| OUTRAS RECEITAS DE CAPITAL | 0,00 | 0,00 | 0,00 | 0,00 | 0,00 | 0,00 | 0,00 | 0,00 | 0,00 | 0,00 | 0,00 | 0,00 | 0,00 | 0,00 | 0,00 | 0,00 | 0,00 | 0,00 | 0,00 |
| Integralização do Capital Social | 0,00 | 0,00 | 0,00 | 0,00 | 0,00 | 0,00 | 0,00 | 0,00 | 0,00 | 0,00 | 0,00 | 0,00 | 0,00 | 0,00 | 0,00 | 0,00 | 0,00 | 0,00 | 0,00 |
| Remuneração das Disponibilidades do Tesouro | 0,00 | 0,00 | 0,00 | 0,00 | 0,00 | 0,00 | 0,00 | 0,00 | 0,00 | 0,00 | 0,00 | 0,00 | 0,00 | 0,00 | 0,00 | 0,00 | 0,00 | 0,00 | 0,00 |
| Resgate de Títulos do Tesouro | 0,00 | 0,00 | 0,00 | 0,00 | 0,00 | 0,00 | 0,00 | 0,00 | 0,00 | 0,00 | 0,00 | 0,00 | 0,00 | 0,00 | 0,00 | 0,00 | 0,00 | 0,00 | 0,00 |
| Demais Receitas de Capital | 0,00 | 0,00 | 0,00 | 0,00 | 0,00 | 0,00 | 0,00 | 0,00 | 0,00 | 0,00 | 0,00 | 0,00 | 0,00 | 0,00 | 0,00 | 0,00 | 0,00 | 0,00 | 0,00 |
| RECEITAS (intra-orçamentárias) (II) | 0,00 | 0,00 | 0,00 | 0,00 | 0,00 | 0,00 | 0,00 | 0,00 | 0,00 | 0,00 | 0,00 | 0,00 | 0,00 | 0,00 | 0,00 | 0,00 | 0,00 | 0,00 | 0,00 |
| SUBTOTAL DAS RECEITAS (III) = (I + II) | 69.590.441,21 | 69.590.441,21 | 10.055.778,10 | 14,45 | 21.549.672,58 | 30,97 | 48.040.768,63 | | | | | | | | | | | | |
| OPERAÇÕES DE CRÉDITO / REFINANCIAMENTO (IV) | | | | | | | | | | | | | | | | | | | |
| OPERAÇÕES DE CRÉDITO - MERCADO INTERNO | | | | | | | | | | | | | | | | | | | |
| Mobiliária | | | | | | | | | | | | | | | | | | | |
| Contratual | | | | | | | | | | | | | | | | | | | |
| OPERAÇÕES DE CRÉDITO - MERCADO EXTERNO | | | | | | | | | | | | | | | | | | | |
| Mobiliária | | | | | | | | | | | | | | | | | | | |
| Contratual | | | | | | | | | | | | | | | | | | | |
| TOTAL DAS RECEITAS (V) = (III + IV) | 69.590.441,21 | 69.590.441,21 | 10.055.778,10 | 14,45 | 21.549.672,58 | 30,97 | 48.040.768,63 | | | | | | | | | | | | |
| DÉFICIT (VI) (1) | - | - | - | - | 0,00 | - | - | | | | | | | | | | | | |
| TOTAL COM DÉFICIT (VII) = (V+VI) | 69.590.441,21 | 69.590.441,21 | 10.055.778,10 | 14,45 | 21.549.672,58 | 30,97 | 48.040.768,63 | | | | | | | | | | | | |
| SALDOS DE EXERCÍCIOS ANTERIORES | | | | | | | | | | | | | | | | | | | |
| Recursos arrecadados em exercícios anteriores - RPPS | 0,00 | 0,00 | - | - | 0,00 | - | - | | | | | | | | | | | | |
| Superávit financeiro | - | - | - | - | 0,00 | - | - | | | | | | | | | | | | |
| DOTAÇÃO | | | | | | | | | | | | | | | | | | | |
| DOTAÇÃO | | | | | | | | | | | | | | | | | | | |
| DESPESAS EMPENHADAS | | | | | | | | | | | | | | | | | | | |
| DESPESAS LIQUIDADAS | | | | | | | | | | | | | | | | | | | |
| DESPESAS | | | | | | | | | | | | | | | | | | | |

| DESPESAS ORÇAMENTÁRIAS | INICIAL (d) | ATUALIZADA (e) | NO | | ATÉ O | | SALDO (g)=(e-f) | NO | | ATÉ O | | SALDO (i)=(e-h) | PAGAS ATÉ O BIMESTRE (j) |
|---|----------------------|----------------------|---------------------|----------------------|----------------------|----------------------|----------------------|----------------------|----------------------|----------------------|----------------------|--------------------|--------------------------------|
| | | | BIMESTRE | BIMESTRE | BIMESTRE | BIMESTRE | | BIMESTRE | BIMESTRE | BIMESTRE | BIMESTRE | | |
| DESPESAS (exceto intr orçamentárias)(VIII) | 69.590.441,21 | 69.590.441,21 | 3.868.838,24 | 50.975.059,86 | 18.615.381,35 | 20.433.703,58 | 49.156.737,63 | 11.169.816,52 | 11.169.816,52 | 20.433.703,58 | 16.266.461,00 | | |
| DESPESAS CORRENTES | 59.047.736,62 | 62.466.336,62 | 3.148.133,75 | 48.418.351,58 | 14.047.985,04 | 19.404.201,93 | 43.062.134,69 | 10.487.569,53 | 10.487.569,53 | 19.404.201,93 | 15.315.456,84 | | |
| Pessoal e encargos so | 32.880.003,54 | 32.585.653,54 | 660.000,00 | 27.999.723,30 | 4.585.930,24 | 11.853.171,84 | 20.732.481,70 | 6.077.113,69 | 6.077.113,69 | 11.853.171,84 | 8.928.399,56 | | |
| Outras despesas corre | 26.167.733,08 | 29.880.683,08 | 2.488.133,75 | 20.418.628,28 | 9.462.054,80 | 7.551.030,09 | 22.329.652,99 | 4.410.455,84 | 4.410.455,84 | 7.551.030,09 | 6.387.057,28 | | |
| DESPESAS DE CAPITAL | 10.055.704,59 | 6.637.104,59 | 720.704,49 | 2.556.708,28 | 4.080.396,31 | 1.029.501,65 | 5.607.602,94 | 682.246,99 | 682.246,99 | 1.029.501,65 | 951.004,16 | | |
| Investimentos | 8.994.504,59 | 5.575.904,59 | 720.704,49 | 1.519.708,28 | 4.056.196,31 | 598.868,72 | 4.977.035,87 | 478.850,85 | 478.850,85 | 598.868,72 | 520.371,23 | | |
| Inversões financeiras | 11.000,00 | 11.000,00 | 0,00 | 0,00 | 11.000,00 | 0,00 | 11.000,00 | 0,00 | 0,00 | 0,00 | 0,00 | | |
| Amortização de dívida | 1.050.200,00 | 1.050.200,00 | 0,00 | 1.037.000,00 | 13.200,00 | 430.632,93 | 619.567,07 | 203.396,14 | 203.396,14 | 430.632,93 | 430.632,93 | | |
| Reserva de contingênci | 0,00 | 0,00 | 0,00 | 0,00 | 0,00 | 0,00 | 0,00 | 0,00 | 0,00 | 0,00 | 0,00 | | |
| DESPESAS (intra- orçamentárias)(IX) | 0,00 | 0,00 | 0,00 | 0,00 | 0,00 | 0,00 | 0,00 | 0,00 | 0,00 | 0,00 | 0,00 | | |
| SUBTOTAL DAS DESPESAS(X)=(VIII+IX) | 69.590.441,21 | 69.590.441,21 | 3.868.838,24 | 50.975.059,86 | 18.615.381,35 | 20.433.703,58 | 49.156.737,63 | 11.169.816,52 | 11.169.816,52 | 20.433.703,58 | 16.266.461,00 | | |
| AMORTIZAÇÃO DA DÍVIDA | | | | | | | | | | | | | |
| REFINANCIAMENTO (XI) | | | | | | | | | | | | | |
| AMORT. DA DÍVIDA INT | | | | | | | | | | | | | |
| Dívida mobiliária | | | | | | | | | | | | | |
| Dívida contratual | | | | | | | | | | | | | |
| AMORT. DA DÍVIDA EXT | | | | | | | | | | | | | |
| Dívida mobiliária | | | | | | | | | | | | | |
| Dívida contratual | | | | | | | | | | | | | |
| TOTAL DAS DESPESAS (XII)=(X+XI) | 69.590.441,21 | 69.590.441,21 | 3.868.838,24 | 50.975.059,86 | 18.615.381,35 | 20.433.703,58 | 49.156.737,63 | 11.169.816,52 | 11.169.816,52 | 20.433.703,58 | 16.266.461,00 | | |
| SUPERAVIT (XIII) | - | - | - | - | - | 1.115.969,00 | - | - | - | 1.115.969,00 | - | | |

| | | | | | | | | | |
|--------------------------------------|---------------|---------------|--------------|---------------|---------------|---------------|---------------|---------------|---------------|
| TOTAL COM SUPERÁVIT (XIV)=(XII+XIII) | 69.590.441,21 | 69.590.441,21 | 3.868.838,24 | 50.975.059,86 | 18.615.381,35 | 11.169.816,52 | 21.549.672,58 | 49.156.737,63 | 16.266.461,00 |
| RESERVA DO RPPS | 0,00 | 0,00 | 0,00 | 0,00 | 0,00 | 0,00 | 0,00 | 0,00 | 0,00 |

Fonte: SISTEMA: Aspec Informática - UNIDADE RESPONSÁVEL: Prefeitura Municipal de Tabuleiro do Norte - DATA DA EMISSÃO: 25/05/2020 - HORA DA EMISSÃO: 17:01:13
 (1) O déficit será apurado pela diferença entre a receita realizada e a despesa liquidada nos cinco primeiros bimestres e a despesa empenhada no último bimestre.

NOTA:

| RECEITAS INTRA-ORÇAMENTÁRIAS | PREVISÃO INICIAL | PREVISÃO ATUALIZADA (a) | RECEITAS REALIZADAS | | | SALDO A REALIZAR (a-c) |
|---|------------------|-------------------------|---------------------|-------|--------------------|------------------------|
| | | | NO BIMESTRE (b) | % b/a | ATÉ O BIMESTRE (c) | |
| RECEITAS (intra-orçamentárias) (II) | 0,00 | 0,00 | 0,00 | 0,00 | 0,00 | 0,00 |
| RECEITAS CORRENTES | 0,00 | 0,00 | 0,00 | 0,00 | 0,00 | 0,00 |
| IMPOSTOS, TAXAS E CONTRIBUIÇÕES DE MELHORIA | 0,00 | 0,00 | 0,00 | 0,00 | 0,00 | 0,00 |
| Impostos | 0,00 | 0,00 | 0,00 | 0,00 | 0,00 | 0,00 |
| Taxas | 0,00 | 0,00 | 0,00 | 0,00 | 0,00 | 0,00 |
| Contribuição de melhoria | 0,00 | 0,00 | 0,00 | 0,00 | 0,00 | 0,00 |
| CONTRIBUIÇÕES | 0,00 | 0,00 | 0,00 | 0,00 | 0,00 | 0,00 |
| Contribuições sociais | 0,00 | 0,00 | 0,00 | 0,00 | 0,00 | 0,00 |
| Contribuições econômicas | 0,00 | 0,00 | 0,00 | 0,00 | 0,00 | 0,00 |
| Contribuição para entidades privadas de serviços social e de formação profissional. | 0,00 | 0,00 | 0,00 | 0,00 | 0,00 | 0,00 |
| Contribuição para o custeio do serviço de iluminação pública | 0,00 | 0,00 | 0,00 | 0,00 | 0,00 | 0,00 |
| RECEITA PATRIMONIAL | 0,00 | 0,00 | 0,00 | 0,00 | 0,00 | 0,00 |
| Exploração do Patrimônio Imobiliário do Estado | 0,00 | 0,00 | 0,00 | 0,00 | 0,00 | 0,00 |
| Valores mobiliários | 0,00 | 0,00 | 0,00 | 0,00 | 0,00 | 0,00 |
| Delegação de Serviços Públicos Mediante Concessão, Permissão, Autorização ou Licença. | 0,00 | 0,00 | 0,00 | 0,00 | 0,00 | 0,00 |
| Exploração de Recursos Naturais. | 0,00 | 0,00 | 0,00 | 0,00 | 0,00 | 0,00 |
| Exploração do Patrimônio Intangível. | 0,00 | 0,00 | 0,00 | 0,00 | 0,00 | 0,00 |

RELATÓRIO RESUMIDO DA EXECUÇÃO ORÇAMENTÁRIA
 BALANÇO ORÇAMENTÁRIO
 ORÇAMENTOS FISCAL E DA SEGURIDADE SOCIAL
 2º bimestre de 2020 (Março a Abril)

| | | | | | | | | | |
|--|------|------|------|------|------|------|------|------|------|
| Cessão de Direitos. | 0,00 | 0,00 | 0,00 | 0,00 | 0,00 | 0,00 | 0,00 | 0,00 | 0,00 |
| Demais Receitas Patrimoniais. | 0,00 | 0,00 | 0,00 | 0,00 | 0,00 | 0,00 | 0,00 | 0,00 | 0,00 |
| RECEITA AGROPECUÁRIA | 0,00 | 0,00 | 0,00 | 0,00 | 0,00 | 0,00 | 0,00 | 0,00 | 0,00 |
| RECEITA INDUSTRIAL | 0,00 | 0,00 | 0,00 | 0,00 | 0,00 | 0,00 | 0,00 | 0,00 | 0,00 |
| RECEITA DE SERVIÇOS | 0,00 | 0,00 | 0,00 | 0,00 | 0,00 | 0,00 | 0,00 | 0,00 | 0,00 |
| Serviços Administrativos e Comerciais Gerais | 0,00 | 0,00 | 0,00 | 0,00 | 0,00 | 0,00 | 0,00 | 0,00 | 0,00 |
| Serviços e Atividades Referentes à Navegação e ao Transporte | 0,00 | 0,00 | 0,00 | 0,00 | 0,00 | 0,00 | 0,00 | 0,00 | 0,00 |
| Serviços e Atividades Referentes à Saúde | 0,00 | 0,00 | 0,00 | 0,00 | 0,00 | 0,00 | 0,00 | 0,00 | 0,00 |
| Serviços e Atividades Financeiras | 0,00 | 0,00 | 0,00 | 0,00 | 0,00 | 0,00 | 0,00 | 0,00 | 0,00 |
| Outros Serviços | 0,00 | 0,00 | 0,00 | 0,00 | 0,00 | 0,00 | 0,00 | 0,00 | 0,00 |
| TRANSFERÊNCIAS CORRENTES | 0,00 | 0,00 | 0,00 | 0,00 | 0,00 | 0,00 | 0,00 | 0,00 | 0,00 |
| Transferências da União e de suas Entidades | 0,00 | 0,00 | 0,00 | 0,00 | 0,00 | 0,00 | 0,00 | 0,00 | 0,00 |
| Transferências dos Estados e do Distrito Federal e de suas Entidades | 0,00 | 0,00 | 0,00 | 0,00 | 0,00 | 0,00 | 0,00 | 0,00 | 0,00 |
| Transferências dos Municípios e de suas Entidades | 0,00 | 0,00 | 0,00 | 0,00 | 0,00 | 0,00 | 0,00 | 0,00 | 0,00 |
| Transferências de Instituições Privadas | 0,00 | 0,00 | 0,00 | 0,00 | 0,00 | 0,00 | 0,00 | 0,00 | 0,00 |
| Transferências de Outras Instituições Públicas | 0,00 | 0,00 | 0,00 | 0,00 | 0,00 | 0,00 | 0,00 | 0,00 | 0,00 |
| Transferências do Exterior | 0,00 | 0,00 | 0,00 | 0,00 | 0,00 | 0,00 | 0,00 | 0,00 | 0,00 |
| Transferências de Pessoas Físicas | 0,00 | 0,00 | 0,00 | 0,00 | 0,00 | 0,00 | 0,00 | 0,00 | 0,00 |
| Transferências Provenientes de depósitos Não Identificados | 0,00 | 0,00 | 0,00 | 0,00 | 0,00 | 0,00 | 0,00 | 0,00 | 0,00 |
| OUTRAS RECEITAS CORRENTES | 0,00 | 0,00 | 0,00 | 0,00 | 0,00 | 0,00 | 0,00 | 0,00 | 0,00 |
| Multas Administrativas, Contratuais e Judiciais | 0,00 | 0,00 | 0,00 | 0,00 | 0,00 | 0,00 | 0,00 | 0,00 | 0,00 |
| Indenizações, Restituições e Ressarcimentos | 0,00 | 0,00 | 0,00 | 0,00 | 0,00 | 0,00 | 0,00 | 0,00 | 0,00 |
| Bens, Direitos e Valores Incorporados ao Patrimônio Público | 0,00 | 0,00 | 0,00 | 0,00 | 0,00 | 0,00 | 0,00 | 0,00 | 0,00 |
| Demais Receitas Correntes | 0,00 | 0,00 | 0,00 | 0,00 | 0,00 | 0,00 | 0,00 | 0,00 | 0,00 |
| RECEITAS DE CAPITAL | 0,00 | 0,00 | 0,00 | 0,00 | 0,00 | 0,00 | 0,00 | 0,00 | 0,00 |
| OPERAÇÕES DE CRÉDITO | 0,00 | 0,00 | 0,00 | 0,00 | 0,00 | 0,00 | 0,00 | 0,00 | 0,00 |
| Operações de crédito - Mercado Interno | 0,00 | 0,00 | 0,00 | 0,00 | 0,00 | 0,00 | 0,00 | 0,00 | 0,00 |
| Operações de crédito - Mercado Externo | 0,00 | 0,00 | 0,00 | 0,00 | 0,00 | 0,00 | 0,00 | 0,00 | 0,00 |
| ALIENAÇÃO DE BENS | 0,00 | 0,00 | 0,00 | 0,00 | 0,00 | 0,00 | 0,00 | 0,00 | 0,00 |
| Alienação de Bens Móveis | 0,00 | 0,00 | 0,00 | 0,00 | 0,00 | 0,00 | 0,00 | 0,00 | 0,00 |
| Alienação de Bens Imóveis | 0,00 | 0,00 | 0,00 | 0,00 | 0,00 | 0,00 | 0,00 | 0,00 | 0,00 |

RELATÓRIO RESUMIDO DA EXECUÇÃO ORÇAMENTÁRIA
 BALANÇO ORÇAMENTÁRIO
 ORÇAMENTOS FISCAL E DA SEGURIDADE SOCIAL
 2º bimestre de 2020 (Março a Abril)

| | | | | | | | | | | |
|--|------|------|------|------|------|------|------|------|------|------|
| Alienação de Bens Intangíveis | 0,00 | 0,00 | 0,00 | 0,00 | 0,00 | 0,00 | 0,00 | 0,00 | 0,00 | 0,00 |
| AMORTIZAÇÕES DE EMPRÉSTIMOS | 0,00 | 0,00 | 0,00 | 0,00 | 0,00 | 0,00 | 0,00 | 0,00 | 0,00 | 0,00 |
| TRANSFERÊNCIAS DE CAPITAL | 0,00 | 0,00 | 0,00 | 0,00 | 0,00 | 0,00 | 0,00 | 0,00 | 0,00 | 0,00 |
| Transferências da União e de suas Entidades | 0,00 | 0,00 | 0,00 | 0,00 | 0,00 | 0,00 | 0,00 | 0,00 | 0,00 | 0,00 |
| Transferências dos Estados e do Distrito Federal e de suas Entidades | 0,00 | 0,00 | 0,00 | 0,00 | 0,00 | 0,00 | 0,00 | 0,00 | 0,00 | 0,00 |
| Transferências dos Municípios e de suas Entidades | 0,00 | 0,00 | 0,00 | 0,00 | 0,00 | 0,00 | 0,00 | 0,00 | 0,00 | 0,00 |
| Transferências de Instituições Privadas | 0,00 | 0,00 | 0,00 | 0,00 | 0,00 | 0,00 | 0,00 | 0,00 | 0,00 | 0,00 |
| Transferências de Outras Instituições Públicas | 0,00 | 0,00 | 0,00 | 0,00 | 0,00 | 0,00 | 0,00 | 0,00 | 0,00 | 0,00 |
| Transferências do Exterior | 0,00 | 0,00 | 0,00 | 0,00 | 0,00 | 0,00 | 0,00 | 0,00 | 0,00 | 0,00 |
| Transferências de Pessoas Físicas | 0,00 | 0,00 | 0,00 | 0,00 | 0,00 | 0,00 | 0,00 | 0,00 | 0,00 | 0,00 |
| Transferências Provenientes de Depósitos Não Identificados | 0,00 | 0,00 | 0,00 | 0,00 | 0,00 | 0,00 | 0,00 | 0,00 | 0,00 | 0,00 |
| OUTRAS RECEITAS DE CAPITAL | 0,00 | 0,00 | 0,00 | 0,00 | 0,00 | 0,00 | 0,00 | 0,00 | 0,00 | 0,00 |
| Integralização do Capital Social | 0,00 | 0,00 | 0,00 | 0,00 | 0,00 | 0,00 | 0,00 | 0,00 | 0,00 | 0,00 |
| Remuneração das Disponibilidades do Tesouro | 0,00 | 0,00 | 0,00 | 0,00 | 0,00 | 0,00 | 0,00 | 0,00 | 0,00 | 0,00 |
| Resgate de Títulos do Tesouro | 0,00 | 0,00 | 0,00 | 0,00 | 0,00 | 0,00 | 0,00 | 0,00 | 0,00 | 0,00 |
| Demais Receitas de Capital | 0,00 | 0,00 | 0,00 | 0,00 | 0,00 | 0,00 | 0,00 | 0,00 | 0,00 | 0,00 |

| DESPESAS INTRA-ORÇAMENTÁRIAS | DOTAÇÃO INICIAL (d) | DOTAÇÃO ATUALIZADA (e) | DESPESAS EMPENHADAS | | SALDO (g)=(e-f) | DESPESAS LIQUIDADAS | | SALDO (i)=(e-h) | DESPESAS PAGAS ATÉ O BIMESTRE (j) |
|--|---------------------------|------------------------------|---------------------|--------------------------|--------------------|---------------------|--------------------------|--------------------|--|
| | | | NO BIMESTRE | ATÉ O BIMESTRE (f) | | NO BIMESTRE | ATÉ O BIMESTRE (h) | | |
| DESPESAS (intra- orçamentárias)(IX) | 0,00 | 0,00 | 0,00 | 0,00 | 0,00 | 0,00 | 0,00 | 0,00 | 0,00 |
| DESPESAS CORRENTES | 0,00 | 0,00 | 0,00 | 0,00 | 0,00 | 0,00 | 0,00 | 0,00 | 0,00 |
| DESPESAS DE CAPITAL | 0,00 | 0,00 | 0,00 | 0,00 | 0,00 | 0,00 | 0,00 | 0,00 | 0,00 |




RILDSOM RABELO VASCONCELOS
 Prefeito Municipal

AMA PAULA CHAGAS
 SECRETARIA DE FINANÇAS

CASPE - SERV. DE CONTAB. PÚBLICA E EMP
 Contador

CLEUDAZIO ALVES DE LIMA
 Controlador



| FUNÇÃO / SUBFUNÇÃO | DOTAÇÃO INICIAL | DOTAÇÃO ATUALIZADA | DESPESAS EMPENHADAS | | | DESPESAS LIQUIDADAS | | | SALDO (e) = (a-d) | |
|---|-----------------|--------------------|---------------------|--------------------|--------|---------------------|--------------------|---------------|-------------------|---------------|
| | | | NO BIMESTRE | ATÉ O BIMESTRE (b) | % | NO BIMESTRE | ATÉ O BIMESTRE (d) | % | | |
| | | | | | | | | | | (a) |
| DESPESAS (EXCETO INTRA-ORÇAMENTARIAS) (1) | 69.103.441,21 | 69.103.441,21 | 3.868.838,24 | 50.975.059,86 | 100,00 | 18.128.381,35 | 11.169.816,52 | 20.433.703,58 | 100,00 | 48.669.737,63 |
| LEGISLATIVA | | | | | | | | | | |
| Ação Legislativa | 2.460.000,00 | 2.460.000,00 | 21.984,12 | 2.066.852,70 | 4,05 | 393.147,30 | 349.258,17 | 706.773,23 | 3,46 | 1.753.226,77 |
| ESSENCIAL A JUSTIÇA | 2.460.000,00 | 2.460.000,00 | 21.984,12 | 2.066.852,70 | 4,05 | 393.147,30 | 349.258,17 | 706.773,23 | 3,46 | 1.753.226,77 |
| Administração Geral | 460.100,00 | 326.100,00 | 0,00 | 242.937,00 | 0,48 | 83.163,00 | 41.707,10 | 82.559,87 | 0,40 | 243.540,13 |
| Demais Subfunções | 104.500,00 | 19.500,00 | 0,00 | 0,00 | 0,00 | 19.500,00 | 0,00 | 0,00 | 0,00 | 19.500,00 |
| ADMINISTRAÇÃO | 355.600,00 | 306.600,00 | 0,00 | 242.937,00 | 0,48 | 63.663,00 | 41.707,10 | 82.559,87 | 0,40 | 224.040,13 |
| Administração Geral | 9.674.450,00 | 10.173.050,00 | 683.597,54 | 8.629.100,33 | 16,93 | 1.543.949,67 | 1.827.212,27 | 3.451.317,63 | 16,89 | 6.721.732,37 |
| Controle Interno | 8.759.700,00 | 9.079.600,00 | 447.292,82 | 7.709.771,60 | 15,12 | 1.369.828,40 | 1.630.351,33 | 2.978.329,62 | 14,58 | 6.101.270,38 |
| Administração de Receitas | 274.800,00 | 248.500,00 | 6.304,72 | 144.104,72 | 0,28 | 104.395,28 | 28.312,32 | 55.311,25 | 0,27 | 193.188,75 |
| Demais Subfunções | 64.950,00 | 64.950,00 | 0,00 | 224,01 | 0,00 | 64.725,99 | 0,00 | 224,01 | 0,00 | 64.725,99 |
| ASSISTÊNCIA SOCIAL | 575.000,00 | 780.000,00 | 230.000,00 | 775.000,00 | 1,52 | 5.000,00 | 168.548,62 | 417.452,75 | 2,04 | 362.547,25 |
| Assistência ao Idoso | 3.773.476,29 | 4.205.176,29 | 245.951,29 | 2.737.824,14 | 5,41 | 1.447.352,15 | 559.194,66 | 967.949,29 | 4,74 | 3.237.227,00 |
| Assistência à Criança e ao Adolescente | 126.400,00 | 106.400,00 | 0,00 | 0,00 | 0,00 | 106.400,00 | 0,00 | 0,00 | 0,00 | 106.400,00 |
| Assistência Comunitária | 531.500,00 | 544.500,00 | 0,00 | 314.893,91 | 0,62 | 229.606,09 | 60.681,29 | 119.007,70 | 0,58 | 425.492,30 |
| SAÚDE | 1.735.076,29 | 1.944.476,29 | 154.019,17 | 1.047.484,84 | 2,05 | 896.991,45 | 142.398,71 | 229.631,71 | 1,12 | 1.714.844,58 |
| Atenção Básica | 1.380.500,00 | 1.609.800,00 | 91.932,12 | 1.395.445,39 | 2,74 | 214.354,61 | 356.114,66 | 619.309,88 | 3,03 | 990.490,12 |
| Assistência Hospitalar e Ambulatorial | 18.515.820,65 | 22.187.220,65 | 1.935.962,36 | 19.344.378,77 | 37,95 | 2.842.841,88 | 3.636.215,05 | 6.626.257,21 | 32,43 | 15.560.963,44 |
| Assistência à Saúde Bucal | 8.201.199,89 | 9.107.299,89 | 495.274,34 | 8.235.158,05 | 16,16 | 872.141,84 | 1.635.480,46 | 2.774.869,78 | 13,58 | 6.332.430,11 |
| Assistência à Saúde da Família | 4.921.920,76 | 6.644.920,76 | 1.342.258,97 | 5.772.054,47 | 11,32 | 872.866,29 | 1.138.582,74 | 1.993.384,28 | 9,76 | 4.651.536,48 |
| Assistência à Saúde Mental | 258.800,00 | 178.800,00 | 350,00 | 76.350,00 | 0,15 | 102.450,00 | 26.315,00 | 52.630,00 | 0,26 | 126.170,00 |
| Assistência à Saúde do Trabalhador | 889.600,00 | 1.078.600,00 | 25.916,00 | 800.099,68 | 1,57 | 278.500,32 | 148.414,50 | 273.917,66 | 1,34 | 804.682,34 |
| Assistência à Saúde da Mulher | 561.200,00 | 106.200,00 | 0,00 | 25.000,00 | 0,05 | 81.200,00 | 0,00 | 0,00 | 0,00 | 106.200,00 |
| Assistência à Saúde do Homem | 3.632.100,00 | 5.020.400,00 | 72.163,05 | 4.435.716,57 | 8,70 | 584.683,43 | 687.422,35 | 1.531.455,49 | 7,49 | 3.488.944,51 |
| Demais Subfunções | 51.000,00 | 51.000,00 | 0,00 | 0,00 | 0,00 | 51.000,00 | 0,00 | 0,00 | 0,00 | 51.000,00 |


| FUNÇÃO / SUBFUNÇÃO | DOTAÇÃO | | DOTAÇÃO ATUALIZADA | | DESPESAS EMPENHADAS | | | | DESPESAS LIQUIDADAS | | | | SALDO (e) = (a-d) |
|----------------------------|---------|---------------|--------------------|------------|---------------------|--------------------|-------|--------------|---------------------|--------------------|-------|---------------|----------------------|
| | INICIAL | 264.000,00 | 46.000,00 | 123.000,00 | NO BIMESTRE | ATÉ O BIMESTRE (b) | % | (b/total) | NO BIMESTRE | ATÉ O BIMESTRE (d) | % | (d/total) | |
| | | | | | | | | | | | | | |
| TRABALHO | | 264.000,00 | 169.000,00 | 3.700,00 | 3.700,00 | 0,01 | 0,01 | 165.300,00 | 3.700,00 | 3.700,00 | 0,02 | 165.300,00 | |
| Empregabilidade | | 51.000,00 | 46.000,00 | 0,00 | 0,00 | 0,00 | 0,00 | 46.000,00 | 0,00 | 0,00 | 0,00 | 46.000,00 | |
| Fomento ao Trabalho | | 213.000,00 | 123.000,00 | 3.700,00 | 3.700,00 | 0,01 | 0,01 | 119.300,00 | 3.700,00 | 3.700,00 | 0,02 | 119.300,00 | |
| EDUCAÇÃO | | 23.085.498,62 | 20.344.898,62 | 256.824,80 | 13.342.900,49 | 26,18 | 26,18 | 7.001.998,13 | 3.335.246,43 | 6.196.730,71 | 30,33 | 14.148.167,91 | |
| Ensino Fundamental | | 14.621.417,94 | 12.557.017,94 | 86.786,99 | 8.659.907,73 | 16,99 | 16,99 | 3.897.110,21 | 2.207.836,93 | 4.103.387,80 | 20,08 | 8.453.630,14 | |
| Ensino Médio | | 539.625,00 | 524.625,00 | 20.000,00 | 224.935,00 | 0,44 | 0,44 | 299.690,00 | 67.916,55 | 67.916,55 | 0,33 | 456.708,45 | |
| Ensino Superior | | 70.631,15 | 70.631,15 | 0,00 | 18.240,00 | 0,04 | 0,04 | 52.391,15 | 5.289,60 | 15.085,65 | 0,07 | 55.545,50 | |
| Educação Infantil | | 3.501.705,80 | 2.775.705,80 | 0,00 | 1.580.130,00 | 3,10 | 3,10 | 1.195.575,80 | 569.246,97 | 1.136.907,30 | 5,56 | 1.638.798,50 | |
| Educação de Jovens e Adult | | 230.000,00 | 215.000,00 | 0,00 | 0,00 | 0,00 | 0,00 | 215.000,00 | 0,00 | 0,00 | 0,00 | 215.000,00 | |
| Educação Básica | | 1.265.818,73 | 1.160.818,73 | 0,00 | 358.679,09 | 0,70 | 0,70 | 802.139,64 | 84.757,72 | 97.268,19 | 0,48 | 1.063.550,54 | |
| Administração Geral | | 2.049.300,00 | 2.398.100,00 | 150.037,81 | 2.028.909,67 | 3,98 | 3,98 | 369.190,33 | 345.099,76 | 683.401,52 | 3,34 | 1.714.698,48 | |
| Demais Subfunções | | 807.000,00 | 643.000,00 | 0,00 | 472.099,00 | 0,93 | 0,93 | 170.901,00 | 55.098,90 | 92.763,70 | 0,45 | 550.236,30 | |
| CULTURA | | 1.269.731,37 | 740.031,37 | 0,00 | 410.479,24 | 0,81 | 0,81 | 329.552,13 | 61.042,32 | 147.743,07 | 0,72 | 592.288,30 | |
| Difusão Cultural | | 1.269.731,37 | 740.031,37 | 0,00 | 410.479,24 | 0,81 | 0,81 | 329.552,13 | 61.042,32 | 147.743,07 | 0,72 | 592.288,30 | |
| DIREITOS DA CIDADANIA | | 316.071,43 | 76.071,43 | 0,00 | 0,00 | 0,00 | 0,00 | 76.071,43 | 0,00 | 0,00 | 0,00 | 76.071,43 | |
| Direitos Individuais, Cole | | 127.071,43 | 39.071,43 | 0,00 | 0,00 | 0,00 | 0,00 | 39.071,43 | 0,00 | 0,00 | 0,00 | 39.071,43 | |
| Administração Geral | | 189.000,00 | 37.000,00 | 0,00 | 0,00 | 0,00 | 0,00 | 37.000,00 | 0,00 | 0,00 | 0,00 | 37.000,00 | |
| URBANISMO | | 3.348.190,28 | 2.880.990,28 | 0,00 | 851.735,31 | 1,67 | 1,67 | 2.029.254,97 | 469.455,09 | 711.926,07 | 3,48 | 2.169.064,21 | |
| Infra-Estrutura Urbana | | 1.468.190,28 | 1.053.390,28 | 0,00 | 124.677,96 | 0,24 | 0,24 | 928.712,32 | 0,00 | 0,00 | 0,00 | 1.053.390,28 | |
| Demais Subfunções | | 1.880.000,00 | 1.827.600,00 | 0,00 | 727.057,35 | 1,43 | 1,43 | 1.100.542,65 | 469.455,09 | 711.926,07 | 3,48 | 1.115.673,93 | |
| HABITAÇÃO | | 102.000,00 | 21.000,00 | 0,00 | 0,00 | 0,00 | 0,00 | 21.000,00 | 0,00 | 0,00 | 0,00 | 21.000,00 | |
| Habituação Urbana | | 50.000,00 | 5.000,00 | 0,00 | 0,00 | 0,00 | 0,00 | 5.000,00 | 0,00 | 0,00 | 0,00 | 5.000,00 | |
| Administração Geral | | 52.000,00 | 16.000,00 | 0,00 | 0,00 | 0,00 | 0,00 | 16.000,00 | 0,00 | 0,00 | 0,00 | 16.000,00 | |
| SANEAMENTO | | 717.002,57 | 624.002,57 | 600.000,00 | 600.000,00 | 1,18 | 1,18 | 24.002,57 | 319.417,78 | 319.417,78 | 1,56 | 304.584,79 | |
| Saneamento Básico Urbano | | 717.002,57 | 624.002,57 | 600.000,00 | 600.000,00 | 1,18 | 1,18 | 24.002,57 | 319.417,78 | 319.417,78 | 1,56 | 304.584,79 | |
| GESTÃO AMBIENTAL | | 1.013.600,00 | 446.600,00 | 0,00 | 99.420,52 | 0,20 | 0,20 | 347.179,48 | 29.653,42 | 44.806,84 | 0,22 | 401.793,16 | |
| Preservação e Conservação | | 55.000,00 | 55.000,00 | 0,00 | 0,00 | 0,00 | 0,00 | 55.000,00 | 0,00 | 0,00 | 0,00 | 55.000,00 | |

| FUNÇÃO / SUBFUNÇÃO | DOTAÇÃO INICIAL | DOTAÇÃO ATUALIZADA | DESPESAS EMPENHADAS | | | SALDO (c) = (a-b) | DESPESAS LIQUIDADAS | | | SALDO (e) = (a-d) |
|-------------------------------------|-----------------|--------------------|---------------------|--------------------|--------|-------------------|---------------------|--------------------|--------|-------------------|
| | | | NO BIMESTRE | ATÉ O BIMESTRE (b) | % | | NO BIMESTRE | ATÉ O BIMESTRE (d) | % | |
| | | | | | | | | | | |
| (a) | (a) | (a) | (b) | (b) | (b) | (c) | (d) | (d) | (e) | |
| Controle Ambiental | 192.600,00 | 162.600,00 | 0,00 | 81.920,52 | 0,16 | 80.679,48 | 13.653,42 | 27.306,84 | 0,13 | 135.293,16 |
| Recursos Hídricos | 716.000,00 | 186.000,00 | 0,00 | 0,00 | 0,00 | 186.000,00 | 0,00 | 0,00 | 0,00 | 186.000,00 |
| Demais Subfunções | 50.000,00 | 43.000,00 | 0,00 | 17.500,00 | 0,03 | 25.500,00 | 16.000,00 | 17.500,00 | 0,09 | 25.500,00 |
| AGRICULTURA | 1.360.600,00 | 1.824.900,00 | 101.481,58 | 1.180.319,18 | 2,32 | 644.580,82 | 263.585,51 | 567.856,21 | 2,78 | 1.257.043,79 |
| Abastecimento | 0,00 | 80.000,00 | 40.000,00 | 40.000,00 | 0,08 | 40.000,00 | 0,00 | 0,00 | 0,00 | 80.000,00 |
| Promoção da Produção Agrop | 237.000,00 | 500.900,00 | 0,00 | 278.840,00 | 0,55 | 222.060,00 | 0,00 | 139.420,00 | 0,68 | 361.480,00 |
| Administração Geral | 1.057.200,00 | 1.177.600,00 | 61.481,58 | 861.479,18 | 1,69 | 316.120,82 | 263.585,51 | 428.436,21 | 2,10 | 749.163,79 |
| Demais Subfunções | 66.400,00 | 66.400,00 | 0,00 | 0,00 | 0,00 | 66.400,00 | 0,00 | 0,00 | 0,00 | 66.400,00 |
| COMÉRCIO E SERVIÇOS | 35.000,00 | 25.000,00 | 0,00 | 0,00 | 0,00 | 25.000,00 | 0,00 | 0,00 | 0,00 | 25.000,00 |
| Turismo | 35.000,00 | 25.000,00 | 0,00 | 0,00 | 0,00 | 25.000,00 | 0,00 | 0,00 | 0,00 | 25.000,00 |
| ENERGIA | 755.000,00 | 736.000,00 | 0,00 | 100,00 | 0,00 | 735.900,00 | 0,00 | 0,00 | 0,00 | 736.000,00 |
| Energia Elétrica | 755.000,00 | 736.000,00 | 0,00 | 100,00 | 0,00 | 735.900,00 | 0,00 | 0,00 | 0,00 | 736.000,00 |
| TRANSPORTE | 201.000,00 | 161.000,00 | 0,00 | 3.500,00 | 0,01 | 157.500,00 | 0,00 | 3.500,00 | 0,02 | 157.500,00 |
| Transporte Rodoviário | 201.000,00 | 161.000,00 | 0,00 | 3.500,00 | 0,01 | 157.500,00 | 0,00 | 3.500,00 | 0,02 | 157.500,00 |
| DESPORTO E LAZER | 709.700,00 | 660.200,00 | 19.336,55 | 404.812,18 | 0,79 | 255.387,82 | 70.732,58 | 172.532,74 | 0,84 | 487.667,26 |
| Desporto Comunitário | 231.500,00 | 168.000,00 | 350,00 | 28.324,15 | 0,06 | 139.675,85 | 4.360,00 | 28.324,15 | 0,14 | 139.675,85 |
| Administração Geral | 478.200,00 | 492.200,00 | 18.986,55 | 376.488,03 | 0,74 | 115.711,97 | 66.372,58 | 144.208,59 | 0,71 | 347.991,41 |
| ENCARGOS ESPECIAIS | 1.042.200,00 | 1.042.200,00 | 0,00 | 1.037.000,00 | 2,03 | 5.200,00 | 203.396,14 | 430.632,93 | 2,11 | 611.567,07 |
| Refinanciamento da Dívida I | 1.042.200,00 | 1.042.200,00 | 0,00 | 1.037.000,00 | 2,03 | 5.200,00 | 203.396,14 | 430.632,93 | 2,11 | 611.567,07 |
| DESPESAS (INTRA-ORÇAMENTARIAS) (II) | 0,00 | 0,00 | 0,00 | 0,00 | 0,00 | 0,00 | 0,00 | 0,00 | 0,00 | 0,00 |
| TOTAL (III) = (I + II) | 69.103.441,21 | 69.103.441,21 | 3.868.838,24 | 50.975.059,86 | 100,00 | 18.128.381,35 | 11.169.816,52 | 20.433.703,58 | 100,00 | 48.669.737,63 |


FONTE: SISTEMA: Aspec Informática - UNIDADE RESPONSÁVEL: Prefeitura Municipal de Tabuleiro do Norte - DATA DA EMISSÃO: 25/05/2020 - HORA DA EMISSÃO: 17:01:42


| FUNÇÃO / SUBFUNÇÃO - INTRA-ORÇAMENTARIAS (II) | DOTAÇÃO INICIAL | DOTAÇÃO ATUALIZADA | DESPESAS EMPENHADAS | | | DESPESAS LIQUIDADAS | | | SALDO (e) = (a-d) |
|---|-----------------|--------------------|---------------------|--------------------|-------------|---------------------|--------------------|-------------|-------------------|
| | | | NO BIMESTRE | ATÉ 0 BIMESTRE (b) | % | NO BIMESTRE | ATÉ 0 BIMESTRE (d) | % | |
| | | | | | | | | | |
| | 0,00 | 0,00 | 0,00 | 0,00 | 0,00 | 0,00 | 0,00 | 0,00 | 0,00 |
| DESPESAS (INTRA-ORÇAMENTARIAS) (II) | 0,00 | 0,00 | 0,00 | 0,00 | 0,00 | 0,00 | 0,00 | 0,00 | 0,00 |

FONTE: SISTEMA: Aspec Informática - UNIDADE RESPONSÁVEL: Prefeitura Municipal de Tabuleiro do Norte - DATA DA EMISSÃO: 25/05/2020 - HORA DA EMISSÃO: 17:01:42


 RILDSON RABELO VASCONCELOS
 Prefeito Municipal

CASPE - SERV. DE CONTAB. PÚBLICA E EMP
 Contador


 ANA PAULA CHAGAS
 SECRETARIA DE FINANÇAS


 CLEUDÁZIO ALVES DE LIMA
 Controlador

MUNICÍPIO DE ICAPIJÁ
RELATÓRIO RESUMIDO DA EXECUÇÃO ORÇAMENTÁRIA
DEMONSTRATIVO DA EXECUÇÃO DAS DESPESAS POR FUNÇÃO/SUBFUNÇÃO
ORÇAMENTOS FISCAL E DA SEGURIDADE SOCIAL

LRP, Art. 52, inciso II, alínea "c" - Anexo II

R\$ 1,00

| FUNÇÃO/SUBFUNÇÃO | DOTAÇÃO | | DESPESAS EMPENHADAS | | DESPESAS LIQUIDADAS | | INSCRITAS EM RESTOS A PAGAR NÃO PROCESSADOS |
|------------------------------|----------------------|----------------------|---------------------|---------------------|---------------------|----------------|---|
| | INICIAL | ATUALIZADA | Até o Bimestre | Até o Bimestre | Até o Bimestre | Até o Bimestre | |
| EDUCAÇÃO | 24.184.495,66 | 23.792.819,08 | 8.151.270,90 | 2.678.962,22 | 0,00 | 0,00 | |
| Administração Geral | 2.696.600,00 | 2.284.523,42 | 407.915,41 | 113.377,80 | 0,00 | 0,00 | |
| Formação de Recursos Humanos | 18.000,00 | 18.000,00 | 0,00 | 0,00 | 0,00 | 0,00 | |
| Educação Básica | 1.940.000,00 | 1.940.000,00 | 948.294,31 | 166.444,14 | 0,00 | 0,00 | |
| Alimentação e Nutrição | 936.094,37 | 936.094,37 | 0,00 | 0,00 | 0,00 | 0,00 | |
| Ensino Fundamental | 13.502.600,16 | 13.502.600,16 | 4.943.976,00 | 1.852.405,96 | 0,00 | 0,00 | |
| Ensino Médio | 310.000,00 | 330.400,00 | 136.001,60 | 38.007,69 | 0,00 | 0,00 | |
| Educação Especial | 5.000,00 | 5.000,00 | 0,00 | 0,00 | 0,00 | 0,00 | |
| Ensino Superior | 202.000,00 | 202.000,00 | 0,00 | 0,00 | 0,00 | 0,00 | |
| Educação Infantil | 4.425.701,13 | 4.425.701,13 | 1.665.083,58 | 477.087,43 | 0,00 | 0,00 | |
| Educação de Jovens e Adultos | 26.500,00 | 26.500,00 | 0,00 | 0,00 | 0,00 | 0,00 | |
| Outros Encargos Especiais | 122.000,00 | 122.000,00 | 50.000,00 | 31.639,20 | 0,00 | 0,00 | |
| TOTAL | 24.184.495,66 | 23.792.819,08 | 8.151.270,90 | 2.678.962,22 | 0,00 | 0,00 | |

MUNICÍPIO DE TABULEIRO DO NORTE
 RELATÓRIO RESUMIDO DA EXECUÇÃO ORÇAMENTÁRIA
 DEMONSTRATIVO DA RECEITA CORRENTE LÍQUIDA
 ORÇAMENTOS FISCAL E DA SEGURIDADE SOCIAL
 MAIO A DEZEMBRO DE 2019 E JANEIRO A ABRIL DE 2020

LRf, Art. 53, inciso I - Anexo III

| ESPECIFICAÇÃO | EVOLUÇÃO DA RECEITA REALIZADA NOS ÚLTIMOS 12 MESES | | | | | | | | | | | |
|---|--|--------------|--------------|--------------|--------------|--------------|--------------|----------|----------|----------|----------|----------|
| | Maí/2019 | Jun/2019 | Jul/2019 | Ago/2019 | Set/2019 | Out/2019 | Nov/2019 | Nov/2019 | Nov/2019 | Nov/2019 | Nov/2019 | Nov/2019 |
| RECEITAS CORRENTES (I) | 5.490.659,96 | 5.478.637,36 | 7.677.722,65 | 4.881.134,86 | 4.885.768,93 | 5.036.647,93 | 5.430.001,58 | | | | | |
| Receita Tributária | 225.077,85 | 164.829,66 | 184.969,31 | 336.573,25 | 298.977,38 | 707.102,77 | 87.819,91 | | | | | |
| IPTU | 6.143,68 | 5.610,11 | 7.716,58 | 34.708,38 | 61.791,64 | 174.217,76 | 87.819,91 | | | | | |
| ISS | 106.137,28 | 94.975,96 | 130.189,75 | 92.834,94 | 128.576,93 | 174.217,76 | 12.898,19 | | | | | |
| ITBI | 301,25 | 28.924,82 | 10.549,56 | 8.374,04 | 6.707,55 | 2.278,34 | 142.388,17 | | | | | |
| IRRF | 95.669,80 | 17.043,16 | 18.832,57 | 173.222,11 | 14.154,15 | 404.047,40 | 15.705,10 | | | | | |
| Outras Receitas Tributárias | 16.825,84 | 18.275,61 | 17.680,85 | 27.433,78 | 0,00 | 38.739,36 | 11.153,39 | | | | | |
| Receita de Contribuições | 116.314,59 | 136.117,36 | 129.134,40 | 0,00 | 140.817,06 | 0,00 | 147.265,30 | | | | | |
| Receita Patrimonial | 19.092,30 | 15.528,41 | 20.157,73 | 14.376,87 | 11.980,48 | 17.282,39 | 10.077,73 | | | | | |
| Rendimentos de Aplicação Financeira | 19.092,30 | 15.528,41 | 20.157,73 | 14.376,87 | 11.980,48 | 17.282,39 | 10.077,73 | | | | | |
| Outras Receitas Patrimoniais | 0,00 | 0,00 | 0,00 | 0,00 | 0,00 | 0,00 | 0,00 | | | | | |
| Receita Agropecuária | 0,00 | 0,00 | 0,00 | 0,00 | 0,00 | 0,00 | 0,00 | | | | | |
| Receita Industrial | 0,00 | 0,00 | 0,00 | 0,00 | 0,00 | 0,00 | 0,00 | | | | | |
| Receita de Serviços | 0,00 | 0,00 | 0,00 | 0,00 | 0,00 | 0,00 | 0,00 | | | | | |
| Transferências Correntes | 5.117.024,06 | 5.160.768,30 | 7.338.323,44 | 4.526.651,28 | 4.432.023,68 | 4.302.948,12 | 5.043.995,87 | | | | | |
| Cota-Parte do FPM | 2.400.697,13 | 1.891.023,85 | 2.585.968,05 | 1.887.586,62 | 1.680.224,87 | 1.546.858,93 | 2.099.317,44 | | | | | |
| Cota-Parte do ICMS | 502.915,33 | 494.447,37 | 617.913,28 | 539.144,18 | 615.110,40 | 593.124,02 | 630.262,79 | | | | | |
| Cota-Parte do IPVA | 133.617,74 | 127.039,11 | 45.915,08 | 35.548,67 | 33.377,08 | 20.537,42 | 31.828,21 | | | | | |
| Cota-Parte do ITR | 24.489,80 | 492,62 | 220,75 | 17,00 | 1.078,31 | 3.102,09 | 2.470,46 | | | | | |
| Transferências da LC 87/1996 | 0,00 | 0,00 | 0,00 | 0,00 | 0,00 | 0,00 | 0,00 | | | | | |
| Transferências da LC 61/1989 | 2.556,40 | 2.680,94 | 2.713,97 | 2.429,02 | 2.961,05 | 2.620,49 | 2.751,90 | | | | | |
| Transferências do FUNDEB | 1.247.942,94 | 1.333.373,96 | 1.138.930,49 | 1.122.720,92 | 1.133.682,27 | 1.087.031,83 | 1.239.277,03 | | | | | |
| Outras Transferências Correntes | 804.804,72 | 1.311.710,45 | 2.946.661,82 | 939.204,87 | 965.589,70 | 1.049.673,34 | 1.038.088,04 | | | | | |
| Outras Receitas Correntes | 13.151,16 | 1.383,63 | 5.137,77 | 3.533,46 | 1.870,33 | 9.314,65 | 3.538,33 | | | | | |
| DEDUÇÕES (II) | 612.855,65 | 503.136,69 | 444.412,61 | 492.944,99 | 466.550,22 | 433.248,51 | 553.326,07 | | | | | |
| Contribuição RPPS - Parcela do Servidor | 0,00 | 0,00 | 0,00 | 0,00 | 0,00 | 0,00 | 0,00 | | | | | |
| Compensação Financ. entre Regimes Previd. | 612.855,65 | 503.136,69 | 444.412,61 | 492.944,99 | 466.550,22 | 433.248,51 | 553.326,07 | | | | | |
| Dedução de Receita para Formação do FUNDEB | 0,00 | 0,00 | 0,00 | 0,00 | 0,00 | 0,00 | 0,00 | | | | | |
| RECEITA CORRENTE LÍQUIDA (III) = (I - II) | 4.877.804,31 | 4.975.490,67 | 7.233.310,04 | 4.388.189,87 | 4.419.218,71 | 4.603.399,42 | 4.876.675,51 | | | | | |
| (-) Transferências obrigatórias da União relativas às emendas individuais (art. 166-A, § 1º, da CF) (IV) | 0,00 | 0,00 | 0,00 | 0,00 | 0,00 | 0,00 | 0,00 | | | | | |
| RECEITA CORRENTE LÍQUIDA AJUSTADA PARA CÁLCULO DOS LIMITES DE ENDIVIDAMENTO (V) = (III - IV) | 4.877.804,31 | 4.975.490,67 | 7.233.310,04 | 4.388.189,87 | 4.419.218,71 | 4.603.399,42 | 4.876.675,51 | | | | | |
| (-) Transferências obrigatórias da União relativas às emendas de bancada (art. 166 § 16, da CF) (VI) | 0,00 | 0,00 | 0,00 | 0,00 | 0,00 | 0,00 | 0,00 | | | | | |
| RECEITA CORRENTE LÍQUIDA AJUSTADA PARA CÁLCULO DOS LIMITES DA DESPESA COM PESSOAL (VII) = (V - VI) | 4.877.804,31 | 4.975.490,67 | 7.233.310,04 | 4.388.189,87 | 4.419.218,71 | 4.603.399,42 | 4.876.675,51 | | | | | |

MUNICÍPIO DE TABULEIRO DO NORTE
RELATÓRIO RESUMIDO DA EXECUÇÃO ORÇAMENTÁRIA
DEMONSTRATIVO DA RECEITA CORRENTE LÍQUIDA
ORÇAMENTOS FISCAL E DA SEGURIDADE SOCIAL
MAIO A DEZEMBRO DE 2019 E JANEIRO A ABRIL DE 2020

LIQ, Art. 53, inciso I - Anexo III

| ESPECIFICAÇÃO | EVOLUÇÃO DA RECEITA REALIZADA NOS ÚLTIMOS 12 MESES | | | | | | | | | | | | TOTAL ÚLTIMOS 12 MESES | PREVISÃO ATUALIZADA 2018 | |
|---|--|--------------|--------------|--------------|--------------|---------------|---------------|--|--|--|--|--|------------------------|--------------------------|--|
| | Dez/2019 | Jan/2020 | Fev/2020 | Mar/2020 | Abr/2020 | | | | | | | | | | |
| | | | | | | | | | | | | | | | |
| RECEITAS CORRENTES (I) | 10.207.374,02 | 5.942.564,73 | 6.862.197,20 | 5.047.517,50 | 5.726.906,19 | 72.767.122,91 | 71.994.650,87 | | | | | | | | |
| Receita Tributária | 493.601,66 | 190.669,88 | 238.654,07 | 159.332,82 | 135.977,71 | 3.360.890,71 | 3.415.403,50 | | | | | | | | |
| IPTU | 32.726,00 | 19.739,92 | 8.853,49 | 7.851,46 | 3.789,78 | 319.730,45 | 164.204,94 | | | | | | | | |
| ISS | 207.431,56 | 94.530,29 | 174.075,75 | 104.122,60 | 118.067,00 | 1.567.547,99 | 1.712.604,93 | | | | | | | | |
| ITBI | 5.234,42 | 9.632,77 | 18.245,05 | 5.325,31 | 0,00 | 108.471,30 | 112.927,15 | | | | | | | | |
| IRRF | 216.977,84 | 7.168,10 | 8.331,01 | 28.816,23 | 9.627,00 | 1.083.187,43 | 1.029.337,21 | | | | | | | | |
| Outras Receitas Tributárias | 31.231,84 | 59.598,80 | 29.148,77 | 13.217,22 | 4.493,93 | 281.953,54 | 396.329,27 | | | | | | | | |
| Receita de Contribuições | 147.265,30 | 75.591,16 | 149.824,90 | 0,00 | 0,00 | 1.327.489,57 | 2.019.400,00 | | | | | | | | |
| Receita Patrimonial | 10.038,39 | 11.328,33 | 7.790,79 | 7.499,56 | 4.337,24 | 149.490,22 | 214.422,68 | | | | | | | | |
| Rendimentos de Aplicação Financeira | 0,00 | 0,00 | 0,00 | 0,00 | 0,00 | 0,00 | 0,00 | | | | | | | | |
| Outras Receitas Patrimoniais | 10.038,39 | 11.328,33 | 7.790,79 | 7.499,56 | 4.337,24 | 149.490,22 | 214.422,68 | | | | | | | | |
| Receita Agropecuária | 0,00 | 0,00 | 0,00 | 0,00 | 0,00 | 0,00 | 0,00 | | | | | | | | |
| Receita Industrial | 0,00 | 0,00 | 0,00 | 0,00 | 0,00 | 0,00 | 0,00 | | | | | | | | |
| Receita de Serviços | 0,00 | 0,00 | 0,00 | 0,00 | 0,00 | 0,00 | 0,00 | | | | | | | | |
| Transferências Correntes | 9.015.673,24 | 5.664.888,88 | 6.561.433,66 | 4.878.305,49 | 5.299.623,73 | 67.341.659,75 | 66.056.189,92 | | | | | | | | |
| Cota-Parte do FPM | 3.578.989,67 | 2.117.720,71 | 3.060.011,91 | 1.789.273,64 | 1.753.884,27 | 26.391.557,09 | 25.480.738,25 | | | | | | | | |
| Cota-Parte do ICMS | 627.252,10 | 656.344,60 | 603.247,86 | 551.335,79 | 401.109,31 | 6.832.207,03 | 6.814.037,62 | | | | | | | | |
| Cota-Parte do IPVA | 31.813,39 | 301.982,92 | 308.740,36 | 181.049,73 | 123.839,28 | 1.375.288,99 | 1.419.569,10 | | | | | | | | |
| Cota-Parte do ITR | 207,55 | 438,33 | 660,81 | 57,14 | 17,88 | 33.252,74 | 17.508,00 | | | | | | | | |
| Transferências da LC 87/1996 | 0,00 | 0,00 | 0,00 | 0,00 | 0,00 | 0,00 | 0,00 | | | | | | | | |
| Transferências da LC 61/1989 | 3.234,60 | 2.493,09 | 2.696,89 | 2.488,84 | 2.233,53 | 31.860,72 | 24.907,71 | | | | | | | | |
| Transferências do FUNDEB | 1.380.551,73 | 1.916.026,26 | 1.586.098,36 | 1.220.790,31 | 1.148.004,73 | 15.554.430,83 | 15.815.398,59 | | | | | | | | |
| Outras Transferências Correntes | 3.393.624,20 | 669.882,97 | 999.977,47 | 1.133.310,04 | 1.870.534,73 | 17.123.062,35 | 16.461.094,18 | | | | | | | | |
| Outras Receitas Correntes | 540.795,43 | 86,48 | 4.493,78 | 2.379,63 | 1.808,01 | 587.592,66 | 280.402,89 | | | | | | | | |
| Outras Receitas Correntes | 634.258,75 | 615.795,93 | 795.071,52 | 504.840,92 | 456.216,77 | 6.512.658,63 | 6.403.781,09 | | | | | | | | |
| Contribuição RPPS - Parcela do Servidor | 0,00 | 0,00 | 0,00 | 0,00 | 0,00 | 0,00 | 0,00 | | | | | | | | |
| Compensação Financ. entre Regimes Previd. | 0,00 | 0,00 | 0,00 | 0,00 | 0,00 | 0,00 | 0,00 | | | | | | | | |
| Dedução de Receita para Formação do FUNDEB | 634.258,75 | 615.795,93 | 795.071,52 | 504.840,92 | 456.216,77 | 6.512.658,63 | 6.403.781,09 | | | | | | | | |
| RECEITA CORRENTE LÍQUIDA (III) = (I - II) | 9.573.115,27 | 5.326.768,80 | 6.167.125,68 | 4.542.676,58 | 5.270.689,42 | 66.254.464,28 | 65.590.869,78 | | | | | | | | |
| (-) Transferências obrigatórias da União relativas às emendas individuais (art. 166-A, § 1º, da CF) (IV) | 0,00 | 0,00 | 0,00 | 0,00 | 0,00 | 0,00 | 0,00 | | | | | | | | |
| RECEITA CORRENTE LÍQUIDA AJUSTADA PARA CÁLCULO DOS LIMITES DE ENVIDAMENTO (V) = (III - IV) | 9.573.115,27 | 5.326.768,80 | 6.167.125,68 | 4.542.676,58 | 5.270.689,42 | 66.254.464,28 | 65.590.869,78 | | | | | | | | |
| (-) Transferências obrigatórias da União relativas às emendas de bancada (art. 166, § 16, da CF) (VI) | 0,00 | 0,00 | 0,00 | 0,00 | 0,00 | 0,00 | 0,00 | | | | | | | | |
| RECEITA CORRENTE LÍQUIDA AJUSTADA PARA CÁLCULO DOS LIMITES DA DESPESA COM PESSOAL (VII) = (V - VI) | 9.573.115,27 | 5.326.768,80 | 6.167.125,68 | 4.542.676,58 | 5.270.689,42 | 66.254.464,28 | 65.590.869,78 | | | | | | | | |

CASPE SERVIÇOS DE CONTABILIDADE PUBLIC
Assessoria Contábil CRC-CE 00907/O-2


CLEUDAZIO ALVES DE LIMA
Controlador(a)


RILDSON RABELO VASCONCELOS
Prefeito Municipal


ANA PAULA CHAGAS
Secretária

RREO - ANEXO 6 (LRF, Art 53, inciso III)

R\$ 1,00

| RECEITAS PRIMÁRIAS | ACIMA DA LINHA | |
|--|---------------------|--|
| | PREVISÃO ATUALIZADA | RECEITAS REALIZADAS ATÉ O BIMESTRE (a) |
| RECEITAS CORRENTES (I) | 65.590.869,78 | 21.307.260,48 |
| Receita tributária | 3.415.403,50 | 724.634,48 |
| IPTU | 164.204,94 | 40.234,65 |
| ISS | 1.712.604,93 | 490.795,64 |
| ITBI | 112.927,15 | 33.203,13 |
| IRRF | 1.029.337,21 | 53.942,34 |
| Outros impostos, taxas e contribuições de melhoria | 396.329,27 | 106.458,72 |
| Contribuições | 2.019.400,00 | 510.575,56 |
| Receita patrimonial | 214.422,68 | 30.955,92 |
| Aplicações financeiras (II) | 212.422,68 | 30.955,92 |
| Outras receitas patrimoniais | 2.000,00 | 0,00 |
| Transferências correntes | 59.652.407,83 | 20.032.326,62 |
| Cota-parte do FPM | 20.796.768,36 | 6.976.712,51 |
| Cota-parte do ICMS | 5.451.230,10 | 1.769.630,08 |
| Cota-parte do IPVA | 1.135.654,48 | 732.489,94 |
| Cota Parte do ITR | 14.006,24 | 939,34 |
| Transferências da LC 87/96 | -41.670,29 | 0,00 |
| Transferências da LC 61/89 | 19.926,17 | 7.929,88 |
| Transferências do Fundeb | 15.815.398,59 | 5.870.919,66 |
| Outras transferências correntes | 16.461.094,18 | 4.673.705,21 |
| Demais receitas correntes | 289.235,77 | 8.767,90 |
| Outras receitas financeiras (III) | 4.506,66 | 0,00 |
| Receitas correntes restantes | 284.729,11 | 8.767,90 |
| RECEITAS PRIMÁRIAS CORRENTES (IV)=(I-II-III) | 65.373.940,44 | 21.276.304,56 |
| RECEITAS DE CAPITAL (V) | 3.999.571,43 | 242.412,10 |
| Operações de crédito (VI) | 0,00 | 0,00 |

RELATÓRIO RESUMIDO DA EXECUÇÃO ORÇAMENTÁRIA
 DEMONSTRATIVO DOS RESULTADOS PRIMÁRIO E NOMINAL
 ORÇAMENTOS FISCAL E DA SEGURIDADE SOCIAL
 2º bimestre de 2020 (Março a Abril)

| | | | | | | | |
|--|---------------|---------------|---------------|---------------|--------------|------------|------------|
| Amortização de dívida (XX) | 1.050.200,00 | 1.037.000,00 | 430.632,93 | 430.632,93 | 0,00 | 0,00 | 0,00 |
| DESPESAS PRIMÁRIAS DE CAPITAL (XXI) = (XVI - XVII - XVIII - XIX - XX) | 5.586.904,59 | 1.519.708,28 | 598.868,72 | 520.371,23 | 549.888,51 | 500.486,55 | 499.580,92 |
| RESERVA DE CONTINGÊNCIA (XXII) | 487.000,00 | 0,00 | 0,00 | 0,00 | 0,00 | 0,00 | 0,00 |
| DESPESA PRIMÁRIA TOTAL (XXIII)=(XV + XXI + XXII) | 68.540.241,21 | 49.938.059,86 | 20.003.070,65 | 15.835.828,07 | 5.546.468,48 | 623.453,03 | 622.547,40 |
| RESULTADO PRIMÁRIO - Acima da linha (XXIV) = (XIIIa)-(XXIIIa + XXI IIB + XXIIIC) | | | | | | | |
| | | | | -486.127,29 | | | |

| META FISCAL PARA O RESULTADO PRIMÁRIO | VALOR CORRENTE |
|---|----------------|
| Meta fixada no Anexo de Metas Fiscais da LDO para o exercício de referência | 1.034.143,54 |

| JUROS NOMINAIS | ATÉ O BIMESTRE/2020 | VALOR CORRENTE |
|---|---------------------|----------------|
| JUROS, ENCARGOS E VARIAÇÕES MONETÁRIAS ATIVOS (XXV) | - | 30.955,92 |
| JUROS, ENCARGOS E VARIAÇÕES MONETÁRIAS PASSIVOS (XXVI) | - | 0,00 |
| RESULTADO NOMINAL - Acima da linha (XXVII)=(XXIV+(XXV - XXVI) | - | -455.171,37 |

| META FISCAL PARA O RESULTADO NOMINAL | VALOR CORRENTE |
|---|----------------|
| Meta fixada no Anexo de Metas Fiscais da LDO para o exercício de referência | 1.031.553,98 |

| ABAIXO DA LINHA | SALDO |
|-----------------|-------|
| | |

| | EM 31 DE DEZEMBRO | ATÉ O BIMESTRE |
|---|-------------------|----------------|
| | (a) | (b) |
| DÍVIDA CONSOLIDADA (XXVIII) | 24.788.942,16 | 24.360.368,73 |
| DEDUÇÕES (XXIX) | 4.736.184,14 | 9.705.700,30 |
| Disponibilidade de caixa | 4.736.184,14 | 9.705.700,30 |
| Disponibilidade de caixa bruta | 12.064.666,12 | 11.488.619,43 |
| (-)-Restos a pagar processados (XXX) | 7.305.586,23 | 1.782.919,13 |
| Demais haveres financeiros | 259.092,40 | 0,00 |
| DÍVIDA CONSOLIDADA LÍQUIDA (XXXI)=(XXVIII-XXIX) | 20.052.758,02 | 14.654.668,43 |
| RESULTADO NOMINAL - Abaixo da linha (XXXII)=(XXXIa - XXXIb) | - | 5.398.089,59 |


| AJUSTE METODOLÓGICO | ATÉ O BIMESTRE/2020 |
|--|---------------------|
| VARIAÇÃO SALDO RPP = (XXXIII) = (XXXa - XXXb) | 5.522.667,10 |
| RECEITA DE ALIENAÇÃO DE INVESTIMENTOS PERMANENTES (IX) | 0,00 |
| PASSIVOS RECONHECIDOS NA DC (XXXIV) | 24.797.828,93 |
| VARIAÇÃO CAMBIAL (XXXV) | 0,00 |
| PAGAMENTO DE PRECATORIOS INTEGRANTES DA DC (XXXVI) | 0,00 |
| AJUSTES RELATIVOS AO RPPS(XXXVII) | 0,00 |
| OUTROS AJUSTES (XXXVIII) | 0,00 |
| RESULTADO NOMINAL AJUSTADO - Abaixo da linha (XXXIX) = (XXXII-XXXIII-IX+XXXIV+XXXV-XXXVI+XXXVII+XXXVIII) | 24.673.251,42 |
| RESULTADO PRIMÁRIO - Abaixo da linha (XL) = XXXIX - (XXV-XXVI) | 24.642.295,50 |

| INFORMAÇÕES ADICIONAIS | PREVISÃO ORÇAMENTÁRIA |
|--|-----------------------|
| SALDO DE EXERCÍCIOS ANTERIORES | 0,00 |
| Recursos arrecadados em exercícios anteriores - RPPS | 0,00 |


RELATÓRIO RESUMIDO DA EXECUÇÃO ORÇAMENTÁRIA
DEMONSTRATIVO DOS RESULTADOS PRIMÁRIO E NOMINAL
ORÇAMENTOS FISCAL E DA SEGURIDADE SOCIAL
2º bimestre de 2020 (Março a Abril)


| | | | |
|--|---|--|------|
| Superávit financeiro utilizado para abertura e reabertura de créditos adicionais | - | | 0,00 |
| RESERVA ORÇAMENTÁRIA DO RPPS | - | | 0,00 |

FONTE: SISTEMA: Aspect Informática - Unidade Responsável: Prefeitura Municipal de Tabuleiro do Norte - DATA DA EMISSÃO: 25/05/2020 - HORA DA EMISSÃO: 17:24:44


RILDSON RABELO VASCONCELOS
Prefeito Municipal

CASPE - SERV. DE CONTAB. PÚBLICA E EMP
Contador


ANA PAULA CHAGAS
SECRETARIA DE FINANÇAS


CLÁUDIO ALVES DE LIMA
Controlador

RREO - ANEXO 7 (LRF, Art 53, inciso V)

R\$ 1,00

| PODER / ÓRGÃO | RESTOS A PAGAR PROCESSADOS E NÃO PROCESSADOS LIQUIDADOS EM EXERCÍCIOS ANTERIORES | | | | | SALDO (e) = (a+b)-(c+d) |
|---|---|---|--------------|-------------------|--------------|----------------------------|
| | INSCRITOS | | PAGOS (c) | CANCELADOS (d) | | |
| | EM EXERCÍCIOS ANTERIORES (a) | EM 31 DE DEZ. EXERC. ANTERIOR (b) | | | | |
| RESTOS A PAGAR (EXCETO INTRA-ORÇAMENTÁRIO (I)) | 1.307.758,51 | 6.020.723,47 | 5.546.468,48 | 0,00 | 1.782.013,50 | |
| Executivo | 1.307.758,51 | 5.997.827,72 | 5.523.572,73 | 0,00 | 1.782.013,50 | |
| 2015-Gabinete do Prefeito - Gb | 14.363,83 | 0,00 | 0,00 | 0,00 | 14.363,83 | |
| 2015-Secretaria de Obras e Serviços Púb | 116.347,24 | 0,00 | 0,00 | 0,00 | 116.347,24 | |
| 2015-Secretaria de Administração | 258,37 | 0,00 | 0,00 | 0,00 | 258,37 | |
| 2015-Secretaria de Finanças | 733,20 | 0,00 | 0,00 | 0,00 | 733,20 | |
| 2015-Fundo Municipal do Meio Ambiente | 2.796,00 | 0,00 | 0,00 | 0,00 | 2.796,00 | |
| 2015-Secretaria de Desenvolvimento Econo | 1.637,15 | 0,00 | 0,00 | 0,00 | 1.637,15 | |
| 2015-Fundo Municipal de Saúde | 10.115,95 | 0,00 | 0,00 | 0,00 | 10.115,95 | |
| 2015-Fundo Municipal de Assistência Soci | 9.245,70 | 0,00 | 0,00 | 0,00 | 9.245,70 | |
| 2015-Secretaria Municipal de Desenvolvim | 1.680,00 | 0,00 | 0,00 | 0,00 | 1.680,00 | |
| 2015-Secretaria Municipal de Esporte e J | 2.360,50 | 0,00 | 0,00 | 0,00 | 2.360,50 | |
| 2016-Gabinete do Prefeito - Gb | 30.145,98 | 0,00 | 2.800,00 | 0,00 | 27.345,98 | |
| 2016-Secretaria de Obras e Serviços Púb | 189.276,49 | 0,00 | 0,00 | 0,00 | 189.276,49 | |
| 2016-Secretaria de Administração | 73.611,99 | 0,00 | 0,00 | 0,00 | 73.611,99 | |
| 2016-Secretaria de Finanças | 13.474,10 | 0,00 | 1.900,00 | 0,00 | 11.574,10 | |
| 2016-Secretaria de Meio Ambiente e Turis | 15.517,59 | 0,00 | 0,00 | 0,00 | 15.517,59 | |
| 2016-Fundo Municipal do Meio Ambiente | 3.950,00 | 0,00 | 0,00 | 0,00 | 3.950,00 | |
| 2016-Secretaria de Desenvolvimento Econo | 88.808,29 | 0,00 | 700,00 | 0,00 | 88.108,29 | |
| 2016-Fundo Municipal de Saúde | 153.692,25 | 0,00 | 0,00 | 0,00 | 153.692,25 | |
| 2016-Fundo Municipal de Assistência Soci | 138.577,80 | 0,00 | 13.900,60 | 0,00 | 124.677,20 | |
| 2016-Fundo Municipal dos Direitos da Cri | 3.601,79 | 0,00 | 0,00 | 0,00 | 3.601,79 | |
| 2016-Secretaria Municipal de Desenvolvim | 73.560,08 | 0,00 | 0,00 | 0,00 | 73.560,08 | |

RREO - ANEXO 7 (LRF, Art 53, inciso V)

R\$ 1,00

| PODER / ÓRGÃO | RESTOS A PAGAR PROCESSADOS E NÃO PROCESSADOS LIQUIDADOS EM EXERCÍCIOS ANTERIORES | | | | |
|--|---|-----------------------------------|------------|------------|-----------|
| | INSCRITOS | | PAGOS | CANCELADOS | SALDO |
| | EM EXERCÍCIOS ANTERIORES (a) | EM 31 DE DEZ. EXERC. ANTERIOR (b) | | | |
| 2016-Secretaria Municipal de Esporte e J | 25.816,14 | 0,00 | 0,00 | 0,00 | 25.816,14 |
| 2016-Secretaria Municipal de Desenvolvim | 5.150,00 | 0,00 | 0,00 | 0,00 | 5.150,00 |
| 2016-Secretaria de Desenvolvimento Terri | 14.400,00 | 0,00 | 0,00 | 0,00 | 14.400,00 |
| 2016-Controladoria Geral do Município | 30.860,00 | 0,00 | 0,00 | 0,00 | 30.860,00 |
| 2017-Gabinete do Prefeito - Gb | 146,16 | 0,00 | 0,00 | 0,00 | 146,16 |
| 2017-Secretaria de Obras e Serviços Públ | 6.095,64 | 0,00 | 0,00 | 0,00 | 6.095,64 |
| 2017-Secretaria de Administração | 13.620,50 | 0,00 | 0,00 | 0,00 | 13.620,50 |
| 2017-Secretaria de Finanças | 10,55 | 0,00 | 0,00 | 0,00 | 10,55 |
| 2017-Secretaria de Meio Ambiente e Turis | 126,00 | 0,00 | 0,00 | 0,00 | 126,00 |
| 2017-Fundo Municipal de Saúde | 10.196,34 | 0,00 | 0,00 | 0,00 | 10.196,34 |
| 2017-Fundo Municipal de Assistência Soci | 4.458,53 | 0,00 | 0,00 | 0,00 | 4.458,53 |
| 2017-Procuradoria geral do Municipal | 270,00 | 0,00 | 0,00 | 0,00 | 270,00 |
| 2017-Secretaria Municipal de Desenvolvim | 2.138,00 | 0,00 | 0,00 | 0,00 | 2.138,00 |
| 2017-Secretaria Municipal de Esporte e J | 58.889,29 | 0,00 | 0,00 | 0,00 | 58.889,29 |
| 2018-Gabinete do Prefeito - Gb | 411,20 | 0,00 | 0,00 | 0,00 | 411,20 |
| 2018-Secretaria de Obras e Serviços Públ | 119.042,46 | 0,00 | 89.481,46 | 0,00 | 29.561,00 |
| 2018-Secretaria de Administração | 2.229,15 | 0,00 | 0,00 | 0,00 | 2.229,15 |
| 2018-Secretaria de Desenvolvimento Econo | 593,14 | 0,00 | 593,14 | 0,00 | 0,00 |
| 2018-Fundo Municipal de Saúde | 43.807,26 | 0,00 | 0,00 | 0,00 | 43.807,26 |
| 2018-Fundo Municipal de Assistência Soci | 13.174,00 | 0,00 | 1.279,72 | 0,00 | 11.894,28 |
| 2018-Fundo Municipal dos Direitos da Cri | 139,85 | 0,00 | 0,00 | 0,00 | 139,85 |
| 2018-Fundo Municipal de Desenvolvim | 768,72 | 0,00 | 0,00 | 0,00 | 768,72 |
| 2018-Secretaria Municipal de Esporte e J | 3.864,99 | 0,00 | 0,00 | 0,00 | 3.864,99 |
| 2018-Secretaria Municipal de Desenvolvim | 7.796,29 | 0,00 | 0,00 | 0,00 | 7.796,29 |
| 2019-Gabinete do Prefeito - Gb | 0,00 | 131.455,75 | 126.284,29 | 0,00 | 5.171,46 |

RREO - ANEXO 7 (LRF, ART 53, inciso V)

R\$ 1,00

| PODER / ÓRGÃO | RESTOS A PAGAR PROCESSADOS E NÃO PROCESSADOS LIQUIDADOS EM EXERCÍCIOS ANTERIORES | | | | | SALDO (e) = (a+b)-(c+d) |
|---|---|--------------------------------------|--------------|-------------------|------|----------------------------|
| | INSCRITOS | | PAGOS (c) | CANCELADOS (d) | | |
| | EM EXERCÍCIOS ANTERIORES (a) | EM 31 DE DEZ. EXERC. ANTERIOR (b) | | | | |
| 2019-Secretaria de Obras e Serviços Públi | 0,00 | 1.082.991,30 | 1.033.764,06 | 0,00 | 0,00 | 49.227,24 |
| 2019-Fundo Municipal de Iluminação Públi | 0,00 | 78.474,13 | 78.474,13 | 0,00 | 0,00 | 0,00 |
| 2019-Secretaria de Administração | 0,00 | 204.952,89 | 201.405,75 | 0,00 | 0,00 | 3.547,14 |
| 2019-Secretaria de Finanças | 0,00 | 92.511,42 | 92.480,42 | 0,00 | 0,00 | 31,00 |
| 2019-Secretaria de Meio Ambiente e Turis | 0,00 | 31.257,34 | 31.257,34 | 0,00 | 0,00 | 0,00 |
| 2019-Secretaria de Desenvolvimento Econo | 0,00 | 58.628,93 | 55.740,63 | 0,00 | 0,00 | 2.888,30 |
| 2019-Fundo Municipal de Saúde | 0,00 | 1.390.196,60 | 1.243.583,04 | 0,00 | 0,00 | 146.613,56 |
| 2019-Fundo Municipal de Educação | 0,00 | 960.333,23 | 698.021,62 | 0,00 | 0,00 | 262.311,61 |
| 2019-Fundo Municipal da Educação Básica | 0,00 | 1.297.254,12 | 1.297.254,12 | 0,00 | 0,00 | 0,00 |
| 2019-Fundo Municipal de Assistência Soci | 0,00 | 244.956,21 | 220.052,76 | 0,00 | 0,00 | 24.903,45 |
| 2019-Fundo Municipal dos Direitos da Cri | 0,00 | 9.968,04 | 9.968,04 | 0,00 | 0,00 | 0,00 |
| 2019-Procuradoria Geral do Municipal | 0,00 | 23.555,25 | 21.064,20 | 0,00 | 0,00 | 2.491,05 |
| 2019-Secretaria Municipal de Desenvolvim | 0,00 | 209.754,71 | 142.332,46 | 0,00 | 0,00 | 67.422,25 |
| 2019-Secretaria de Cultura | 0,00 | 56.146,00 | 52.178,00 | 0,00 | 0,00 | 3.968,00 |
| 2019-Secretaria Municipal de Esporte e J | 0,00 | 98.067,73 | 86.594,01 | 0,00 | 0,00 | 11.473,72 |
| 2019-Secretaria Municipal de Desenvolvim | 0,00 | 17.048,92 | 13.138,21 | 0,00 | 0,00 | 3.910,71 |
| 2019-Controladoria Geral do Município | 0,00 | 10.275,15 | 9.324,73 | 0,00 | 0,00 | 950,42 |
| Legislativo | 0,00 | 22.895,75 | 22.895,75 | 0,00 | 0,00 | 0,00 |
| 2018-Câmara Municipal de Tabuleiro do No | 0,00 | 0,00 | 0,00 | 0,00 | 0,00 | 0,00 |
| 2019-Câmara Municipal de Tabuleiro do No | 0,00 | 22.895,75 | 22.895,75 | 0,00 | 0,00 | 0,00 |
| RESTOS A PAGAR (INTRA-ORÇAMENTÁRIO (II)) | 0,00 | 0,00 | 0,00 | 0,00 | 0,00 | 0,00 |

RELATÓRIO RESUMIDO DA EXECUÇÃO ORÇAMENTÁRIA
 DEMONSTRATIVO DOS RESTOS A PAGAR
 POR PODER E ÓRGÃO
 ORÇAMENTOS FISCAL E DA SEGURIDADE SOCIAL
 2º bimestre de 2020 (Março a Abril)

RRRO - ANEXO 7 (LRF, Art 53, inciso V)

R\$ 1,00

| PODER / ÓRGÃO | RESTOS A PAGAR PROCESSADOS E NÃO PROCESSADOS LIQUIDADOS EM EXERCÍCIOS ANTERIORES | | | | | SALDO (e) = (a+b)-(c+d) |
|----------------------|---|--------------------------------------|--------------|-------------------|--------------|----------------------------|
| | INSCRITOS | | PAGOS (c) | CANCELADOS (d) | | |
| | EM EXERCÍCIOS ANTERIORES (a) | EM 31 DE DEZ. EXERC. ANTERIOR (b) | | | | |
| TOTAL (III)=(I)+(II) | 1.307.758,51 | 6.020.723,47 | 5.546.468,48 | 0,00 | 1.782.013,50 | |

RREO - ANEXO 7 (LRF, Art 53, inciso V)

R\$ 1,00

| PODER / ÓRGÃO | RESTOS A PAGAR NÃO PROCESSADOS | | | | | | | | | | |
|---|--------------------------------|------------------------------|--------------------------------------|-------------------|--------------|---------------------|---------------------|-------------------|----------------------------|----------------------------|------------------------------|
| | INSCRITOS | | | | | CANCELADOS | | | | | SALDO TOTAL (l) = (e)+(k) |
| | EM ANTERIORES (f) | EXERCÍCIOS ANTERIORES (g) | EM 31 DE DEZ. EXERC. ANTERIOR (h) | LIQUIDADOS (i) | PAGOS (j) | LIQUIDADOS (k) | PAGOS (l) | CANCELADOS (m) | SALDO (n) = (f+g)-(i+j) | SALDO (o) = (k)+(l)-(m) | |
| RESTOS A PAGAR (EXCETO INTRA-ORÇAMENTÁRIO (I)) | 2.831.967,65 | 911.636,58 | 623.453,03 | 622.547,40 | 0,00 | 3.121.056,83 | 4.903.070,33 | | | | |
| Executivo | 2.822.558,99 | 669.775,96 | 550.404,54 | 549.498,91 | 0,00 | 2.942.836,04 | 4.724.849,54 | | | | |
| 2015-Gabinete do Prefeito - Gb | 0,00 | 0,00 | 0,00 | 0,00 | 0,00 | 0,00 | 14.363,83 | | | | |
| 2015-Secretaria de Obras e Serviços Públ | 0,00 | 0,00 | 0,00 | 0,00 | 0,00 | 0,00 | 116.347,24 | | | | |
| 2015-Secretaria de Administração | 0,00 | 0,00 | 0,00 | 0,00 | 0,00 | 0,00 | 258,37 | | | | |
| 2015-Secretaria de Finanças | 0,00 | 0,00 | 0,00 | 0,00 | 0,00 | 0,00 | 733,20 | | | | |
| 2015-Fundo Municipal do Meio Ambiente | 0,00 | 0,00 | 0,00 | 0,00 | 0,00 | 0,00 | 2.796,00 | | | | |
| 2015-Secretaria de Desenvolvimento Econo | 0,00 | 0,00 | 0,00 | 0,00 | 0,00 | 0,00 | 1.637,15 | | | | |
| 2015-Fundo Municipal de Saúde | 0,00 | 0,00 | 0,00 | 0,00 | 0,00 | 0,00 | 10.115,95 | | | | |
| 2015-Fundo Municipal de Assistência Soci | 0,00 | 0,00 | 0,00 | 0,00 | 0,00 | 0,00 | 9.245,70 | | | | |
| 2015-Fundo Municipal de Desenvolvim | 0,00 | 0,00 | 0,00 | 0,00 | 0,00 | 0,00 | 1.680,00 | | | | |
| 2015-Secretaria Municipal de Desenvolvim | 0,00 | 0,00 | 0,00 | 0,00 | 0,00 | 0,00 | 2.360,50 | | | | |
| 2015-Secretaria Municipal de Esporte e J | 0,00 | 0,00 | 0,00 | 0,00 | 0,00 | 0,00 | 27.345,98 | | | | |
| 2016-Gabinete do Prefeito - Gb | 0,00 | 0,00 | 0,00 | 0,00 | 0,00 | 0,00 | 189.276,49 | | | | |
| 2016-Secretaria de Obras e Serviços Públ | 0,00 | 0,00 | 0,00 | 0,00 | 0,00 | 0,00 | 73.611,99 | | | | |
| 2016-Secretaria de Administração | 0,00 | 0,00 | 0,00 | 0,00 | 0,00 | 0,00 | 11.574,10 | | | | |
| 2016-Secretaria de Finanças | 0,00 | 0,00 | 0,00 | 0,00 | 0,00 | 0,00 | 15.517,59 | | | | |
| 2016-Secretaria de Meio Ambiente e Turis | 0,00 | 0,00 | 0,00 | 0,00 | 0,00 | 0,00 | 3.950,00 | | | | |
| 2016-Fundo Municipal do Meio Ambiente | 0,00 | 0,00 | 0,00 | 0,00 | 0,00 | 0,00 | 88.108,29 | | | | |
| 2016-Secretaria de Desenvolvimento Econo | 0,00 | 0,00 | 0,00 | 0,00 | 0,00 | 0,00 | 153.692,25 | | | | |
| 2016-Fundo Municipal de Saúde | 0,00 | 0,00 | 0,00 | 0,00 | 0,00 | 0,00 | 124.677,20 | | | | |
| 2016-Fundo Municipal de Assistência Soci | 0,00 | 0,00 | 0,00 | 0,00 | 0,00 | 0,00 | 3.601,79 | | | | |
| 2016-Fundo Municipal dos Direitos da Cri | 0,00 | 0,00 | 0,00 | 0,00 | 0,00 | 0,00 | 73.560,08 | | | | |
| 2016-Secretaria Municipal de Desenvolvim | 0,00 | 0,00 | 0,00 | 0,00 | 0,00 | 0,00 | 25.816,14 | | | | |
| 2016-Secretaria Municipal de Esporte e J | 0,00 | 0,00 | 0,00 | 0,00 | 0,00 | 0,00 | | | | | |

RREO - ANEXO 7 (LRF, Art 53, inciso V)

R\$ 1,00

| PODER / ÓRGÃO | RESTOS A PAGAR NÃO PROCESSADOS | | | | | | | | | | | SALDO TOTAL (l) = (e)+(k) |
|--|---------------------------------|--------------------------------------|-------------------|--------------|-------------------|----------------------------|------------------------------|------|------|------|------|------------------------------|
| | INSCRITOS | | LIQUIDADOS (h) | PAGOS (i) | CANCELADOS (j) | SALDO (k) = (f+g)-(i+j) | SALDO TOTAL (l) = (e)+(k) | | | | | |
| | EM EXERCÍCIOS ANTERIORES (f) | EM 31 DE DEZ. EXERC. ANTERIOR (g) | | | | | | | | | | |
| 2016-Secretaria Municipal de Desenvolvim | 0,00 | 0,00 | 0,00 | 0,00 | 0,00 | 0,00 | 0,00 | 0,00 | 0,00 | 0,00 | 0,00 | 5.150,00 |
| 2016-Secretaria de Desenvolvimento Terri | 0,00 | 0,00 | 0,00 | 0,00 | 0,00 | 0,00 | 0,00 | 0,00 | 0,00 | 0,00 | 0,00 | 14.400,00 |
| 2016-Controladoria Geral do Município | 0,00 | 0,00 | 0,00 | 0,00 | 0,00 | 0,00 | 0,00 | 0,00 | 0,00 | 0,00 | 0,00 | 30.860,00 |
| 2017-Gabinete do Prefeito - Gb | 0,00 | 0,00 | 0,00 | 0,00 | 0,00 | 0,00 | 0,00 | 0,00 | 0,00 | 0,00 | 0,00 | 146,16 |
| 2017-Secretaria de Obras e Serviços Públ | 172.857,49 | 0,00 | 0,00 | 0,00 | 0,00 | 172.857,49 | 0,00 | 0,00 | 0,00 | 0,00 | 0,00 | 178.953,13 |
| 2017-Secretaria de Administração | 0,00 | 0,00 | 0,00 | 0,00 | 0,00 | 0,00 | 0,00 | 0,00 | 0,00 | 0,00 | 0,00 | 13.620,50 |
| 2017-Secretaria de Finanças | 0,00 | 0,00 | 0,00 | 0,00 | 0,00 | 0,00 | 0,00 | 0,00 | 0,00 | 0,00 | 0,00 | 10,55 |
| 2017-Secretaria de Meio Ambiente e Turis | 0,00 | 0,00 | 0,00 | 0,00 | 0,00 | 0,00 | 0,00 | 0,00 | 0,00 | 0,00 | 0,00 | 126,00 |
| 2017-Fundo Municipal de Saúde | 0,00 | 0,00 | 0,00 | 0,00 | 0,00 | 0,00 | 0,00 | 0,00 | 0,00 | 0,00 | 0,00 | 10.196,34 |
| 2017-Fundo Municipal de Assistência Soci | 0,00 | 0,00 | 0,00 | 0,00 | 0,00 | 0,00 | 0,00 | 0,00 | 0,00 | 0,00 | 0,00 | 4.458,53 |
| 2017-Procuradoria Geral do Município | 0,00 | 0,00 | 0,00 | 0,00 | 0,00 | 0,00 | 0,00 | 0,00 | 0,00 | 0,00 | 0,00 | 270,00 |
| 2017-Secretaria Municipal de Desenvolvim | 0,00 | 0,00 | 0,00 | 0,00 | 0,00 | 0,00 | 0,00 | 0,00 | 0,00 | 0,00 | 0,00 | 2.138,00 |
| 2017-Secretaria Municipal de Desenvolvim | 0,00 | 0,00 | 0,00 | 0,00 | 0,00 | 0,00 | 0,00 | 0,00 | 0,00 | 0,00 | 0,00 | 58.889,29 |
| 2017-Secretaria Municipal de Esporte e J | 0,00 | 0,00 | 0,00 | 0,00 | 0,00 | 0,00 | 0,00 | 0,00 | 0,00 | 0,00 | 0,00 | 411,20 |
| 2018-Gabinete do Prefeito - Gb | 2.649.701,50 | 0,00 | 428.926,66 | 428.021,03 | 0,00 | 2.221.680,47 | 0,00 | 0,00 | 0,00 | 0,00 | 0,00 | 2.251.241,47 |
| 2018-Secretaria de Obras e Serviços Públ | 0,00 | 0,00 | 0,00 | 0,00 | 0,00 | 0,00 | 0,00 | 0,00 | 0,00 | 0,00 | 0,00 | 2.229,15 |
| 2018-Secretaria de Administração | 0,00 | 0,00 | 0,00 | 0,00 | 0,00 | 0,00 | 0,00 | 0,00 | 0,00 | 0,00 | 0,00 | 0,00 |
| 2018-Secretaria de Desenvolvimento Econo | 0,00 | 0,00 | 0,00 | 0,00 | 0,00 | 0,00 | 0,00 | 0,00 | 0,00 | 0,00 | 0,00 | 43.807,26 |
| 2018-Fundo Municipal de Saúde | 0,00 | 0,00 | 0,00 | 0,00 | 0,00 | 0,00 | 0,00 | 0,00 | 0,00 | 0,00 | 0,00 | 11.894,28 |
| 2018-Fundo Municipal dos Direitos da Cri | 0,00 | 0,00 | 0,00 | 0,00 | 0,00 | 0,00 | 0,00 | 0,00 | 0,00 | 0,00 | 0,00 | 139,85 |
| 2018-Fundo Municipal de Desenvolvim | 0,00 | 0,00 | 0,00 | 0,00 | 0,00 | 0,00 | 0,00 | 0,00 | 0,00 | 0,00 | 0,00 | 768,72 |
| 2018-Secretaria Municipal de Desenvolvim | 0,00 | 0,00 | 0,00 | 0,00 | 0,00 | 0,00 | 0,00 | 0,00 | 0,00 | 0,00 | 0,00 | 3.864,99 |
| 2018-Secretaria Municipal de Esporte e J | 0,00 | 0,00 | 0,00 | 0,00 | 0,00 | 0,00 | 0,00 | 0,00 | 0,00 | 0,00 | 0,00 | 7.796,29 |
| 2018-Secretaria Municipal de Desenvolvim | 0,00 | 0,00 | 0,00 | 0,00 | 0,00 | 0,00 | 0,00 | 0,00 | 0,00 | 0,00 | 0,00 | 5.171,46 |
| 2019-Gabinete do Prefeito - Gb | 0,00 | 0,00 | 0,00 | 0,00 | 0,00 | 0,00 | 0,00 | 0,00 | 0,00 | 0,00 | 0,00 | 308.209,85 |
| 2019-Secretaria de Obras e Serviços Públ | 0,00 | 265.982,61 | 7.000,00 | 7.000,00 | 0,00 | 258.982,61 | 0,00 | 0,00 | 0,00 | 0,00 | 0,00 | 0,00 |
| 2019-Fundo Municipal de Iluminação Públi | 0,00 | 0,00 | 0,00 | 0,00 | 0,00 | 0,00 | 0,00 | 0,00 | 0,00 | 0,00 | 0,00 | 0,00 |

RREO - ANEXO 7 (LRF, Art 53, inciso V)

R\$ 1,00

| PODER / ÓRGÃO | RESTOS A PAGAR NÃO PROCESSADOS | | | | | | | | | | |
|--|--------------------------------|------------|------------------------------|-----------------------------------|----------------|------------|----------------|-------------------------|---------------------------|--|--|
| | INSCRITOS | | EM EXERCÍCIOS ANTERIORES (f) | EM 31 DE DEZ. EXERC. ANTERIOR (g) | LIQUIDADOS (h) | PAGOS (i) | CANCELADOS (j) | SALDO (k) = (f+g)-(i+j) | SALDO TOTAL (l) = (e)+(k) | | |
| | | | | | | | | | | | |
| 2019-Secretaria de Administração | 0,00 | 1.200,00 | 0,00 | 1.200,00 | 1.200,00 | 1.200,00 | 0,00 | 0,00 | 3.547,14 | | |
| 2019-Secretaria de Finanças | 0,00 | 12.100,00 | 0,00 | 12.100,00 | 12.100,00 | 12.100,00 | 0,00 | 0,00 | 31,00 | | |
| 2019-Secretaria de Meio Ambiente e Turis | 0,00 | 0,00 | 0,00 | 0,00 | 0,00 | 0,00 | 0,00 | 0,00 | 0,00 | | |
| 2019-Secretaria de Desenvolvimento Econo | 0,00 | 0,00 | 0,00 | 0,00 | 0,00 | 0,00 | 0,00 | 0,00 | 2.888,30 | | |
| 2019-Fundo Municipal de Saúde | 0,00 | 381.527,08 | 0,00 | 381.527,08 | 99.437,88 | 99.437,88 | 0,00 | 282.089,20 | 428.702,76 | | |
| 2019-Fundo Municipal de Educação | 0,00 | 0,00 | 0,00 | 0,00 | 0,00 | 0,00 | 0,00 | 0,00 | 262.311,61 | | |
| 2019-Fundo Municipal da Educação Básica | 0,00 | 0,00 | 0,00 | 0,00 | 0,00 | 0,00 | 0,00 | 0,00 | 0,00 | | |
| 2019-Fundo Municipal de Assistência Soci | 0,00 | 7.226,27 | 0,00 | 7.226,27 | 0,00 | 0,00 | 0,00 | 7.226,27 | 32.129,72 | | |
| 2019-Fundo Municipal dos Direitos da Cri | 0,00 | 0,00 | 0,00 | 0,00 | 0,00 | 0,00 | 0,00 | 0,00 | 0,00 | | |
| 2019-Procuradoria Geral do Município | 0,00 | 0,00 | 0,00 | 0,00 | 0,00 | 0,00 | 0,00 | 0,00 | 0,00 | | |
| 2019-Secretaria Municipal de Desenvolvi | 0,00 | 0,00 | 0,00 | 0,00 | 0,00 | 0,00 | 0,00 | 0,00 | 2.491,05 | | |
| 2019-Secretaria Municipal de Cultura | 0,00 | 0,00 | 0,00 | 0,00 | 0,00 | 0,00 | 0,00 | 0,00 | 67.422,25 | | |
| 2019-Secretaria Municipal de Esporte e J | 0,00 | 0,00 | 0,00 | 0,00 | 0,00 | 0,00 | 0,00 | 0,00 | 3.968,00 | | |
| 2019-Secretaria Municipal de Desenvolvi | 0,00 | 0,00 | 0,00 | 0,00 | 0,00 | 0,00 | 0,00 | 0,00 | 11.473,72 | | |
| 2019-Controladoria Geral do Município | 0,00 | 1.740,00 | 0,00 | 1.740,00 | 1.740,00 | 1.740,00 | 0,00 | 0,00 | 3.910,71 | | |
| Legislativo | | | | | | | | | 950,42 | | |
| 2018-Câmara Municipal de Tabuleiro do No | 9.408,66 | 241.860,62 | 9.408,66 | 241.860,62 | 73.048,49 | 73.048,49 | 0,00 | 178.220,79 | 178.220,79 | | |
| 2019-Câmara Municipal de Tabuleiro do No | 0,00 | 0,00 | 0,00 | 0,00 | 0,00 | 0,00 | 0,00 | 9.408,66 | 9.408,66 | | |
| | 0,00 | 241.860,62 | 0,00 | 241.860,62 | 73.048,49 | 73.048,49 | 0,00 | 168.812,13 | 168.812,13 | | |
| RESTOS A PAGAR (INTRA-ORÇAMENTÁRIO (II)) | 0,00 | 0,00 | 0,00 | 0,00 | 0,00 | 0,00 | 0,00 | 0,00 | 0,00 | | |
| TOTAL (III)=(I)+(II) | 2.831.967,65 | 911.636,58 | 2.831.967,65 | 911.636,58 | 622.547,40 | 622.547,40 | 0,00 | 3.121.056,83 | 4.903.070,33 | | |

RELATÓRIO RESUMIDO DA EXECUÇÃO ORÇAMENTÁRIA
 DEMONSTRATIVO DOS RESTOS A PAGAR
 POR PODER E ÓRGÃO
 ORÇAMENTOS FISCAL E DA SEGURIDADE SOCIAL
 2º bimestre de 2020 (Março a Abril)

RREO - ANEXO 7 (LRF, ART 53, inciso V)

R\$ 1,00

| PODER / ÓRGÃO | RESTOS A PAGAR PROCESSADOS E NÃO PROCESSADOS LIQUIDADOS EM EXERCÍCIOS ANTERIORES | | | | | SALDO (e) = (a+b)-(c+d) |
|---|---|--------------------------------------|--------------|-------------------|------|----------------------------|
| | INSCRITOS | | PAGOS (c) | CANCELADOS (d) | | |
| | EM EXERCÍCIOS ANTERIORES (a) | EM 31 DE DEZ. EXERC. ANTERIOR (b) | | | | |
| RESTOS A PAGAR (INTRA-ORÇAMENTÁRIO (II)) | 0,00 | 0,00 | 0,00 | 0,00 | 0,00 | 0,00 |

RELATÓRIO RESUMIDO DA EXECUÇÃO ORÇAMENTÁRIA
 DEMONSTRATIVO DOS RESTOS A PAGAR
 POR PODER E ÓRGÃO
 ORÇAMENTOS FISCAL E DA SEGURIDADE SOCIAL
 2º bimestre de 2020 (Março a Abril)

RREO - ANEXO 7 (LRF, Art. 53, inciso V)

R\$ 1,00

| PODER / ÓRGÃO | RESTOS A PAGAR NÃO PROCESSADOS | | | | | | | SALDO TOTAL (l) = (e)+(k) |
|--|--------------------------------|------------------------------|-----------------------------------|----------------|-----------|----------------|-------------------------|------------------------------|
| | INSCRITOS | EM EXERCÍCIOS ANTERIORES (f) | EM 31 DE DEZ. EXERC. ANTERIOR (g) | LIQUIDADOS (h) | PAGOS (i) | CANCELADOS (j) | SALDO (k) = (f+g)-(i+j) | |
| RESTOS A PAGAR (INTRA-ORÇAMENTÁRIO (II)) | 0,00 | 0,00 | 0,00 | 0,00 | 0,00 | 0,00 | 0,00 | 0,00 |

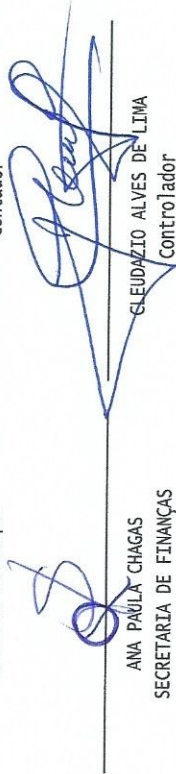
FONTE: SISTEMA: Aspec Informática - UNIDADE RESPONSÁVEL: Prefeitura Municipal de Tabuleiro do Norte - DATA DA EMISSÃO: 25/05/2020 - HORA DA EMISSÃO: 17:25:12

NOTAS:



RILDSON RABELO VASCONCELOS
 Prefeito Municipal

CASPE - SERV. DE CONTAB. PÚBLICA E EMP
 Contador



GLEUDAZIO ALVES DE LIMA
 Controlador

ANA PAULA CHAGAS
 SECRETARIA DE FINANÇAS

Tabela 8.2 - Demonstrativo das Receitas e Despesas com Manutenção e Desenvolvimento do Ensino - MDE - MUNICÍPIOS

Tabuleiro do Norte - CE

Relatório Resumido da Execução Orçamentária

Demonstrativo das Receitas e Despesas com Manutenção e Desenvolvimento do Ensino - MDE

Orçamentos Fiscal e da Seguridade Social

Período de Referência: 2º Bimestre/2020

RREO - ANEXO 8 (LDB, art. 72)

R\$ 1,00

| RECEITAS DO ENSINO | | | | |
|---|----------------------|----------------------------|--|------------------------|
| RECEITA RESULTANTE DE IMPOSTOS (caput do art. 212 da Constituição) | PREVISÃO INICIAL | PREVISÃO ATUALIZADA (a) | RECEITAS REALIZADAS | |
| | | | Até o Bimestre (b) | % (c) = (b/a) x 100 |
| 1- RECEITA DE IMPOSTOS | 3.019.074,23 | 3.019.074,23 | 618.175,76 | 20,48 |
| 1.1- Receita Resultante do Imposto sobre a Propriedade Predial e Territorial Urbana - IPTU | 164.204,94 | 164.204,94 | 40.234,65 | 24,50 |
| 1.1.1- IPTU | 105.497,80 | 105.497,80 | 8.001,41 | 7,58 |
| 1.1.2- Multas, Juros de Mora, Dívida Ativa e Outros Encargos do IPTU | 58.707,14 | 58.707,14 | 32.233,24 | 54,91 |
| 1.2- Receita Resultante do Imposto sobre Transmissão Inter Vivos- ITBI | 112.927,15 | 112.927,15 | 33.203,13 | 29,40 |
| 1.2.1- ITBI | 72.927,15 | 72.927,15 | 33.187,33 | 45,51 |
| 1.2.2- Multas, Juros de Mora, Dívida Ativa e Outros Encargos do ITBI | 40.000,00 | 40.000,00 | 15,80 | 0,04 |
| 1.3- Receita Resultante do Imposto sobre Serviços de Qualquer Natureza - ISS | 1.712.604,93 | 1.712.604,93 | 490.795,64 | 28,66 |
| 1.3.1- ISS | 1.707.278,69 | 1.707.278,69 | 490.057,15 | 28,70 |
| 1.3.2- Multas, Juros de Mora, Dívida Ativa e Outros Encargos do ISS | 5.326,24 | 5.326,24 | 738,49 | 13,87 |
| 1.4- Receita Resultante do Imposto de Renda Retido na Fonte - IRRF | 1.029.337,21 | 1.029.337,21 | 53.942,34 | 5,24 |
| 2- RECEITA DE TRANSFERÊNCIAS CONSTITUCIONAIS E LEGAIS | 33.779.696,15 | 33.779.696,15 | 11.859.626,89 | 35,11 |
| 2.1- Cota-Parte FPM | 25.480.738,25 | 25.480.738,25 | 8.720.890,53 | 34,23 |
| 2.1.1- Parcela referente à CF, art. 159, I, alínea b | 25.480.738,25 | 23.419.849,43 | 8.720.890,53 | 37,24 |
| 2.1.2- Parcela referente à CF, art. 159, I, alínea d | 0,00 | 1.020.360,82 | 0,00 | 0,00 |
| 2.1.3- Parcela referente à CF, art. 159, I, alínea e | 0,00 | 1.040.528,00 | 0,00 | 0,00 |
| 2.2- Cota-Parte ICMS | 6.814.037,62 | 6.814.037,62 | 2.212.037,56 | 32,46 |
| 2.3- ICMS-Desoneração - L.C. nº 87/1996 | 22.936,47 | 22.936,47 | 0,00 | 0,00 |
| 2.4- Cota-Parte IPI-Exportação | 24.907,71 | 24.907,71 | 9.912,35 | 39,80 |
| 2.5- Cota-Parte ITR | 17.508,00 | 17.508,00 | 1.174,16 | 6,71 |
| 2.6- Cota-Parte IPVA | 1.419.568,10 | 1.419.568,10 | 915.612,29 | 64,50 |
| 2.7- Cota-Parte IOF-Ouro | 0,00 | 0,00 | 0,00 | 0,00 |
| 3- TOTAL DA RECEITA DE IMPOSTOS (1 + 2) | 36.798.770,38 | 36.798.770,38 | 12.477.802,65 | 33,91 |
| RECEITAS ADICIONAIS PARA FINANCIAMENTO DO ENSINO | PREVISÃO INICIAL | PREVISÃO ATUALIZADA (a) | RECEITAS REALIZADAS Até o Bimestre (b) | % (c) = (b/a) x 100 |
| 4- RECEITA DA APLICAÇÃO FINANCEIRA | | | | |

| | | | | |
|--|---------------------|---------------------|-------------------|--------------|
| DE OUTROS RECURSOS DE IMPOSTOS VINCULADOS AO ENSINO | 0,00 | 0,00 | 0,00 | 0,00 |
| 5- RECEITA DE TRANSFERÊNCIAS DO FNDE | 2.367.669,11 | 2.367.669,11 | 520.288,42 | 21,97 |
| 5.1- Transferências do Salário-Educação | 780.000,00 | 780.000,00 | 228.910,36 | 29,35 |
| 5.2- Transferências Diretas PDDE | 25.000,00 | 25.000,00 | 0,00 | 0,00 |
| 5.3- Transferências Diretas PNAE | 570.000,00 | 570.000,00 | 199.821,60 | 35,06 |
| 5.4- Transferências Diretas PNATE | 690.000,00 | 690.000,00 | 83.671,17 | 12,13 |
| 5.5- Outras Transferências do FNDE | 275.000,00 | 275.000,00 | 5.429,93 | 1,97 |
| 5.6- Aplicação Financeira dos Recursos do FNDE | 27.669,11 | 27.669,11 | 2.455,36 | 8,87 |
| 6- RECEITA DE TRANSFERÊNCIAS DE CONVÊNIOS | 1.219.172,88 | 1.219.172,88 | 65.662,00 | 5,39 |
| 6.1- Transferências de Convênios | 1.219.172,88 | 1.219.172,88 | 65.662,00 | 5,39 |
| 6.2- Aplicação Financeira dos Recursos de Convênios | 0,00 | 0,00 | 0,00 | 0,00 |
| 7- RECEITA DE OPERAÇÕES DE CRÉDITO | 0,00 | 0,00 | 0,00 | 0,00 |
| 8- OUTRAS RECEITAS PARA FINANCIAMENTO DO ENSINO | 100.000,00 | 100.000,00 | 0,00 | 0,00 |
| 9- TOTAL DAS RECEITAS ADICIONAIS PARA FINANCIAMENTO DO ENSINO (4 + 5 + 6 + 7 + 8) | 3.686.841,99 | 3.686.841,99 | 585.950,42 | 15,89 |

FUNDEB

| RECEITAS DO FUNDEB | PREVISÃO INICIAL | PREVISÃO ATUALIZADA (a) | RECEITAS REALIZADAS | |
|---|---------------------|----------------------------|---------------------|-------------------|
| | | | Até o Bimestre | % |
| | | | (b) | (c) = (b/a) x 100 |
| 10- RECEITAS DESTINADAS AO FUNDEB | 6.403.781,09 | 6.403.781,09 | 2.371.925,14 | 37,04 |
| 10.1- Cota-Parte FPM Destinada ao FUNDEB – (20% de 2.1.1) | 4.683.969,89 | 4.683.969,89 | 1.744.178,02 | 37,24 |
| 10.2- Cota-Parte ICMS Destinada ao FUNDEB – (20% de 2.2) | 1.362.807,52 | 1.362.807,52 | 442.407,48 | 32,46 |
| 10.3- ICMS-Desoneração Destinada ao FUNDEB – (20% de 2.3) | 64.606,76 | 64.606,76 | 0,00 | 0,00 |
| 10.4- Cota-Parte IPI-Exportação Destinada ao FUNDEB – (20% de 2.4) | 4.981,54 | 4.981,54 | 1.982,47 | 39,80 |
| 10.5- Cota-Parte ITR ou ITR Arrecadados Destinados ao FUNDEB – (20% de (1.5 + 2.5)) | 3.501,76 | 3.501,76 | 234,82 | 6,71 |
| 10.6- Cota-Parte IPVA Destinada ao FUNDEB – (20% de 2.6) | 283.913,62 | 283.913,62 | 183.122,35 | 64,50 |
| 11- RECEITAS RECEBIDAS DO FUNDEB | 15.848.328,49 | 15.848.328,49 | 5.879.858,56 | 37,10 |
| 11.1- Transferências de Recursos do FUNDEB | 11.862.353,88 | 11.862.353,88 | 4.033.168,97 | 34,00 |
| 11.2- Complementação da União ao FUNDEB | 3.953.044,71 | 3.953.044,71 | 1.842.836,73 | 46,62 |
| 11.3- Receita de Aplicação Financeira dos Recursos do FUNDEB | 32.929,90 | 32.929,90 | 3.852,86 | 11,70 |
| 12- RESULTADO LÍQUIDO DAS TRANSFERÊNCIAS DO FUNDEB (11.1 – 10) | 5.458.572,79 | 5.458.572,79 | 1.661.243,83 | 30,43 |

ACRÉSCIMO RESULTANTE DAS TRANSFERÊNCIAS DO FUNDEB

DESPESAS DO FUNDEB

| DESPESAS DO FUNDEB | DOTAÇÃO INICIAL | DOTAÇÃO ATUALIZADA (d) | DESPESAS EMPENHADAS | | DESPESAS LIQUIDADAS | | INSCRITAS EM RESTOS A PAGAR NÃO PROCESSADOS (i) = (e) - (g) |
|--|-----------------|---------------------------|---------------------|-------------------|---------------------|-------------------|--|
| | | | Até o Bimestre | % | Até o Bimestre | % | |
| | | | (e) | (f) = (e/d) x 100 | (g) | (h) = (g/d) x 100 | |
| 13- PAGAMENTO DOS PROFISSIONAIS DO MAGISTÉRIO | 9.472.985,33 | 9.467.985,33 | 7.032.800,00 | 74,28 | 3.828.001,66 | 40,43 | 3.204.798,34 |
| 13.1- Com Educação Infantil | 1.830.605,80 | 1.830.605,80 | 1.459.000,00 | 79,70 | 1.048.739,81 | 57,29 | 410.260,19 |
| 13.2- Com Ensino Fundamental | 7.642.379,53 | 7.637.379,53 | 5.573.800,00 | 72,98 | 2.779.261,85 | 36,39 | 2.794.538,15 |
| 14- OUTRAS DESPESAS | 6.365.823,54 | 4.449.923,54 | 2.838.798,45 | 63,79 | 1.261.021,75 | 28,34 | 1.577.776,70 |

| | | | | | | | |
|---|----------------------|----------------------|---------------------|--------------|---------------------|--------------|---------------------|
| 14.1- Com Educação Infantil | 615.400,00 | 301.400,00 | 41.110,00 | 13,64 | 8.147,79 | 2,70 | 32.962,21 |
| 14.2- Com Ensino Fundamental | 5.750.423,54 | 4.148.523,54 | 2.797.688,45 | 67,44 | 1.252.873,96 | 30,20 | 1.544.814,49 |
| 15- TOTAL DAS DESPESAS DO FUNDEB (13 + 14) | 15.838.808,87 | 13.917.908,87 | 9.871.598,45 | 70,93 | 5.089.023,41 | 36,56 | 4.782.575,04 |

| DEDUÇÕES PARA FINS DE LIMITE DO FUNDEB | | | | | | | Valor |
|---|--|--|--|--|--|--|-------------|
| 16- RESTOS A PAGAR INSCRITOS NO EXERCÍCIO SEM DISPONIBILIDADE FINANCEIRA DE RECURSOS DO FUNDEB | | | | | | | 0,00 |
| 16.1 - FUNDEB 60% | | | | | | | 0,00 |
| 16.2 - FUNDEB 40% | | | | | | | 0,00 |
| 17- DESPESAS CUSTEADAS COM O SUPERÁVIT FINANCEIRO, DO EXERCÍCIO ANTERIOR, DO FUNDEB | | | | | | | 0,00 |
| 17.1 - FUNDEB 60% | | | | | | | 0,00 |
| 17.2 - FUNDEB 40% | | | | | | | 0,00 |
| 18- TOTAL DAS DEDUÇÕES CONSIDERADAS PARA FINS DE LIMITE DO FUNDEB (16 + 17) | | | | | | | 0,00 |

| INDICADORES DO FUNDEB | | | | | | | Valor |
|--|--|--|--|--|--|--|-------|
| 19- TOTAL DAS DESPESAS DO FUNDEB PARA FINS DE LIMITE (15-18) _____ 1 | | | | | | | |
| 19.1 - Mínimo de 60% do FUNDEB na remuneração do Magistério ¹ $(13 - (16.1 + 17.1)) / (11) \times 100\%$ | | | | | | | 65,10 |
| 19.2 - Máximo de 40% em Despesas com MDE, que não Remuneração do Magistério $(14 - (16.2 + 17.2)) / (11) \times 100\%$ | | | | | | | 21,45 |
| 19.3 - Máximo de 5% não Aplicado no Exercício $(100 - (19.1 + 19.2))\%$ | | | | | | | 13,45 |

| CONTROLE DA UTILIZAÇÃO DE RECURSOS NO EXERCÍCIO SUBSEQÜENTE | | | | | | | Valor |
|--|--|--|--|--|--|--|-------|
| 20 - RECURSOS RECEBIDOS DO FUNDEB EM 2019 QUE NÃO FORAM UTILIZADOS | | | | | | | 0,00 |
| 21 - DESPESAS CUSTEADAS COM O SALDO DO ITEM 20 ATÉ O 1º TRIMESTRE DE 2020 _____ 2 | | | | | | | 0,00 |

| MANUTENÇÃO E DESENVOLVIMENTO DO ENSINO - DESPESAS CUSTEADAS COM A RECEITA RESULTANTE DE IMPOSTOS E RECURSOS DO FUNDEB | | | | | | | |
|--|-----------------|------------------------|---------------------|---------------------|---------------------|---------------------|---|
| DESPESAS COM AÇÕES TÍPICAS DE MDE | DOTAÇÃO INICIAL | DOTAÇÃO ATUALIZADA (d) | DESPESAS EMPENHADAS | | DESPESAS LIQUIDADAS | | INSCRITAS EM RESTOS A PAGAR NÃO PROCESSADOS (i) = (e) - (g) |
| | | | Até o Bimestre (e) | % (f) = (e/d) x 100 | Até o Bimestre (g) | % (h) = (g/d) x 100 | |
| 22- EDUCAÇÃO INFANTIL | 0,00 | 2.364.205,80 | 1.578.310,00 | 66,76 | 1.135.087,60 | 48,01 | 443.222,40 |
| 22.1 - Creche | 0,00 | 1.077.392,61 | 710.239,50 | 65,92 | 510.789,28 | 47,41 | 199.450,22 |
| 22.1.1 - Despesas Custeadas com Recursos do FUNDEB | 0,00 | 959.402,61 | 675.049,50 | 70,36 | 475.599,28 | 49,57 | 199.450,22 |
| 22.1.2 - Despesas Custeadas com Outros Recursos de Impostos | 0,00 | 117.990,00 | 35.190,00 | 29,82 | 35.190,00 | 29,82 | 0,00 |
| 22.2- Pré-escola | 0,00 | 1.286.813,19 | 868.070,50 | 67,46 | 624.298,32 | 48,52 | 243.772,18 |
| 22.2.1 - Despesas Custeadas com Recursos do FUNDEB | 0,00 | 1.172.603,19 | 825.060,50 | 70,36 | 581.288,32 | 49,57 | 243.772,18 |
| 22.2.2 - Despesas Custeadas com Outros Recursos de Impostos | 0,00 | 114.210,00 | 43.010,00 | 37,66 | 43.010,00 | 37,66 | 0,00 |
| 23- ENSINO FUNDAMENTAL | 13.963.203,06 | 14.078.903,07 | 9.809.862,40 | 69,68 | 4.512.817,75 | 32,05 | 5.297.044,65 |
| 23.1- Despesas Custeadas com Recursos do FUNDEB | 13.392.803,07 | 11.785.903,07 | 8.371.488,45 | 71,03 | 4.032.135,81 | 34,21 | 4.339.352,64 |
| 23.2- Despesas Custeadas com Outros Recursos de Impostos | 570.399,99 | 2.293.000,00 | 1.438.373,95 | 62,73 | 480.681,94 | 20,96 | 957.692,01 |
| 24- ENSINO MÉDIO | 263.450,00 | 116.725,00 | 0,00 | 0,00 | 0,00 | 0,00 | 0,00 |
| 25- ENSINO SUPERIOR | 141.262,30 | 70.631,15 | 18.240,00 | 25,82 | 15.085,65 | 21,36 | 3.154,35 |
| 26- ENSINO PROFISSIONAL NÃO INTEGRADO AO ENSINO REGULAR | 0,00 | 0,00 | 0,00 | 0,00 | 0,00 | 0,00 | 0,00 |
| 27- OUTRAS | 0,00 | 0,00 | 0,00 | 0,00 | 0,00 | 0,00 | 0,00 |
| 28- TOTAL DAS DESPESAS | | | | | | | |

| | | | | | | | |
|--|---------------|---------------|---------------|-------|--------------|-------|--------------|
| COM AÇÕES TÍPICAS DE MDE (22 + 23 + 24 + 25 + 26 + 27) | 14.367.915,36 | 16.630.465,02 | 11.406.412,40 | 68,59 | 5.662.991,00 | 34,05 | 5.743.421,40 |
|--|---------------|---------------|---------------|-------|--------------|-------|--------------|

| <u>DEDUÇÕES CONSIDERADAS PARA FINS DE LIMITE CONSTITUCIONAL</u> | | Valor |
|--|--|--------------|
| 29- RESULTADO LÍQUIDO DAS TRANSFERÊNCIAS DO FUNDEB = (12) | | 1.661.243,83 |
| 30- DESPESAS CUSTEADAS COM A COMPLEMENTAÇÃO DO FUNDEB NO EXERCÍCIO | | 1.830.559,87 |
| 31- DESPESAS CUSTEADAS COM O SUPERÁVIT FINANCEIRO, DO EXERCÍCIO ANTERIOR, DO FUNDEB | | 0,00 |
| 32- DESPESAS CUSTEADAS COM O SUPERÁVIT FINANCEIRO, DO EXERCÍCIO ANTERIOR, DE OUTROS RECURSOS DE IMPOSTOS | | 0,00 |
| 33- RESTOS A PAGAR INSCRITOS NO EXERCÍCIO SEM DISPONIBILIDADE FINANCEIRA DE RECURSOS DE IMPOSTOS VINCULADOS AO ENSINO ⁴ | | 0,00 |
| 34- CANCELAMENTO, NO EXERCÍCIO, DE RESTOS A PAGAR INSCRITOS COM DISPONIBILIDADE FINANCEIRA DE RECURSOS DE IMPOSTOS VINCULADOS AO ENSINO = (45 g) | | 0,00 |
| 35- TOTAL DAS DEDUÇÕES CONSIDERADAS PARA FINS DE LIMITE CONSTITUCIONAL | | |
| (29 + 30 + 31 + 32 + 33 + 34) ⁶ | | 3.491.803,70 |
| 36- TOTAL DAS DESPESAS PARA FINS DE LIMITE ((22 + 23) - (35)) ⁶ | | 2.156.101,65 |
| 37- PERCENTUAL DE APLICAÇÃO EM MDE SOBRE A RECEITA LÍQUIDA DE IMPOSTOS ((36) / (3) x 100) % 6 - LIMITE CONSTITUCIONAL 25% ⁵ | | 17,28 |

OUTRAS INFORMAÇÕES PARA CONTROLE

| OUTRAS DESPESAS CUSTEADAS COM RECEITAS ADICIONAIS PARA FINANCIAMENTO DO ENSINO | DOTAÇÃO INICIAL | DOTAÇÃO ATUALIZADA (d) | DESPESAS EMPENHADAS | | DESPESAS LIQUIDADAS | | INSCRITAS EM RESTOS A PAGAR NÃO PROCESSADOS (i) = (e) - (g) |
|--|-----------------|------------------------|---------------------|---------------------|---------------------|---------------------|---|
| | | | Até o Bimestre (e) | % (f) = (e/d) x 100 | Até o Bimestre (g) | % (h) = (g/d) x 100 | |
| 38- DESPESAS CUSTEADAS COM A APLICAÇÃO FINANCEIRA DE OUTROS RECURSOS DE IMPOSTOS VINCULADOS AO ENSINO | 0,00 | 0,00 | 0,00 | 0,00 | 0,00 | 0,00 | 0,00 |
| 39- DESPESAS CUSTEADAS COM A CONTRIBUIÇÃO SOCIAL DO SALÁRIO-EDUCAÇÃO | 775.000,00 | 862.000,00 | 315.574,85 | 36,61 | 57.022,63 | 6,62 | 258.552,22 |
| 40- DESPESAS CUSTEADAS COM OPERAÇÕES DE CRÉDITO | 0,00 | 0,00 | 0,00 | 0,00 | 0,00 | 0,00 | 0,00 |
| 41- DESPESAS CUSTEADAS COM OUTRAS RECEITAS PARA FINANCIAMENTO DO ENSINO | 3.411.448,33 | 1.915.433,60 | 751.913,24 | 39,26 | 210.365,81 | 10,98 | 541.547,43 |
| 42- TOTAL DAS OUTRAS DESPESAS CUSTEADAS COM RECEITAS ADICIONAIS PARA FINANCIAMENTO DO ENSINO (38 + 39 + 40 + 41) | 4.186.448,33 | 2.777.433,60 | 1.067.488,09 | 38,43 | 267.388,44 | 9,63 | 800.099,65 |
| 43- TOTAL GERAL DAS DESPESAS COM EDUCAÇÃO (28 + 42) | 18.554.363,69 | 19.407.898,62 | 12.473.900,49 | 64,27 | 5.930.379,44 | 30,56 | 6.543.521,05 |

| RESTOS A PAGAR INSCRITOS COM DISPONIBILIDADE FINANCEIRA DE RECURSOS DE IMPOSTOS VINCULADOS AO ENSINO | SALDO ATÉ O BIMESTRE | CANCELADO EM 2020(g) |
|--|----------------------|----------------------|
| 44- RESTOS A PAGAR DE DESPESAS COM MDE | 9.923.531,27 | 0,00 |
| 44.1- Executadas com Recursos de Impostos Vinculados ao Ensino | 2.016.044,62 | 0,00 |
| 44.2- Executadas com Recursos do FUNDEB | 7.907.486,65 | 0,00 |

| <u>CONTROLE DA DISPONIBILIDADE FINANCEIRA</u> | FUNDEB | SALÁRIO EDUCAÇÃO |
|---|--------------|------------------|
| 45- SALDO FINANCEIRO EM 31 DE DEZEMBRO DE 2019 | 4.023.912,34 | 709.853,39 |
| 46- (+) INGRESSO DE RECURSOS ATÉ O BIMESTRE | 5.876.005,70 | 228.910,36 |
| 47- (-) PAGAMENTOS EFETUADOS ATÉ O BIMESTRE | 3.799.771,70 | 55.722,63 |
| 47.1- Orçamento do Exercício | 3.799.771,70 | 55.722,63 |
| 47.2- Restos a Pagar | 0,00 | 0,00 |
| 48- (+) RECEITA DE APLICAÇÃO FINANCEIRA DOS RECURSOS ATÉ O BIMESTRE | 3.852,86 | 998,36 |
| 49- (=) DISPONIBILIDADE FINANCEIRA ATÉ O BIMESTRE | 6.103.999,20 | 884.039,48 |

| | | |
|--|---------------------|-------------------|
| 50- (+) AJUSTES | | |
| 50.1- Retenções | 0,00 | 0,00 |
| 50.2- Conciliação Bancária | 0,00 | 0,00 |
| 50.3- Valor a Recuperar | 0,00 | 0,00 |
| 50.4- Outros valores Extra Orçamentário | 0,00 | 0,00 |
| 51- (=) SALDO FINANCEIRO CONCILIADO | 6.103.999,20 | 884.039,48 |

FONTE: Sistema: SIOPE, Unidade Responsável: FNDE/MEC, Data da Emissão: 25/5/2020 Hora da Emissão: 15:38:45

¹Limites mínimos anuais a serem cumpridos no encerramento do exercício.

²Art. 21, § 2º, Lei 11.494/2007: "Até 5% dos recursos recebidos à conta dos Fundos, inclusive relativos à complementação da União recebidos nos termos do §1º do art. 6º desta Lei, poderão ser utilizados no 1º trimestre do exercício imediatamente subsequente, mediante abertura de crédito adicional."

³Caput do art. 212 da CF/1988.

⁴ Os valores referentes à parcela dos Restos a Pagar inscritos sem disponibilidade financeira vinculada à educação deverão ser informados somente no RREO do último bimestre do exercício.

⁵Limites mínimos anuais a serem cumpridos no encerramento do exercício, no âmbito de atuação prioritária, conforme LDB, art. 11, V.

⁶ Nos cinco primeiros bimestres do exercício o acompanhamento poderá ser feito com base na despesa empenhada ou na despesa liquidada. No último bimestre do exercício, o valor deverá corresponder ao total da despesa empenhada.

⁷Essa coluna poderá ser apresentada somente no último bimestre

Nota de esclarecimento: XXXXXXXXXXXXXXXXXXXXXXXXXXXXXXXXXXXX

© 2020 Ministério da Educação - Todos os direitos reservados



RILDSON RABELO VASCONCELOS
Prefeito Municipal



ANA PAULA CHAGAS
Secretária

CASPE SERVICOS DE CONTABILIDADE PUBLIC
Assessoria Contábil CRC-CE 00907/O-2



CLEUDAZIO ALVES DE LIMA
Controlador(a)

UF: Ceará

Município: Tabuleiro do Norte

RELATÓRIO RESUMIDO DA EXECUÇÃO ORÇAMENTÁRIA
DEMONSTRATIVO DAS RECEITAS E DESPESAS COM AÇÕES E SERVIÇOS PÚBLICOS DE SAÚDE
ORÇAMENTOS FISCAL E DA SEGURIDADE SOCIAL
2º Bimestre Março e Abril de 2020

RREO - ANEXO 12 (LC141/2012, art.35)

R\$ 1,00

| RECEITAS RESULTANTES DE IMPOSTOS E TRANSFERÊNCIAS CONSTITUCIONAIS E LEGAIS | PREVISÃO INICIAL | PREVISÃO ATUALIZADA (a) | RECEITAS REALIZADAS | |
|--|---------------------|-------------------------------|------------------------|------------------|
| | | | Até o Bimestre (b) | % (b/a) x 100 |
| RECEITA DE IMPOSTOS (I) | 3.019.074,23 | 3.019.074,23 | 618.175,76 | 20,48 |
| Receita Resultante do Imposto Predial e Territorial Urbano - IPTU | 164.204,94 | 164.204,94 | 40.234,65 | 24,50 |
| IPTU | 105.497,80 | 105.497,80 | 8.001,41 | 7,58 |
| Multas, Juros de Mora, Dívida Ativa e Outros Encargos do IPTU | 58.707,14 | 58.707,14 | 32.233,24 | 54,91 |
| Receita Resultante do Imposto sobre Serviços de Qualquer Natureza - ITBI | 112.927,15 | 112.927,15 | 33.203,13 | 29,40 |
| ITBI | 72.927,15 | 72.927,15 | 33.187,33 | 45,51 |
| Multas, Juros de Mora, Dívida Ativa e Outros Encargos do ITBI | 40.000,00 | 40.000,00 | 15,80 | 0,04 |
| Receita Resultante do Imposto sobre Serviços de Qualquer Natureza - ISS | 1.712.604,93 | 1.712.604,93 | 490.795,64 | 28,66 |
| ISS | 1.707.278,69 | 1.707.278,69 | 490.057,15 | 28,70 |
| Multas, Juros de Mora, Dívida Ativa e Outros Encargos do ISS | 5.326,24 | 5.326,24 | 738,49 | 13,87 |
| Receita Resultante do Imposto sobre a Renda e Proventos de Qualquer Natureza Retido na Fonte - IRRF | 1.029.337,21 | 1.029.337,21 | 53.942,34 | 5,24 |
| RECEITA DE TRANSFERÊNCIAS CONSTITUCIONAIS E LEGAIS (II) | 31.718.807,33 | 31.718.807,33 | 11.859.626,89 | 37,39 |
| Cota-Parte FPM | 23.419.849,43 | 23.419.849,43 | 8.720.890,53 | 37,24 |
| Cota-Parte ITR | 17.508,00 | 17.508,00 | 1.174,16 | 6,71 |
| Cota-Parte do IPVA | 1.419.568,10 | 1.419.568,10 | 915.612,29 | 64,50 |
| Cota-Parte do ICMS | 6.814.037,62 | 6.814.037,62 | 2.212.037,56 | 32,46 |
| Cota-Parte do IPI - Exportação | 24.907,71 | 24.907,71 | 9.912,35 | 39,80 |
| Compensações Financeiras Provenientes de Impostos e Transferências Constitucionais | 22.936,47 | 22.936,47 | 0,00 | 0,00 |
| Desoneração ICMS (LC 87/96) | 22.936,47 | 22.936,47 | 0,00 | 0,00 |
| Outras | 0,00 | 0,00 | 0,00 | 0,00 |
| TOTAL DAS RECEITAS RESULTANTES DE IMPOSTOS E TRANSFERÊNCIAS CONSTITUCIONAIS E LEGAIS - (III) = (I) + (II) | 34.737.881,56 | 34.737.881,56 | 12.477.802,65 | 35,92 |

| DESPESAS COM AÇÕES E SERVIÇOS PÚBLICOS DE SAÚDE (ASPS) - POR SUBFUNÇÃO E CATEGORIA ECONÔMICA | DOTAÇÃO INICIAL | DOTAÇÃO ATUALIZADA (c) | DESPESAS EMPENHADAS | | DESPESAS LIQUIDADAS | | DESPESAS PAGAS | | Inscritas em Restos a Pagar Não Processados (g) |
|--|-----------------|------------------------|---------------------|---------------|---------------------|---------------|--------------------|---------------|---|
| | | | Até o bimestre (d) | % (d/c) x 100 | Até o bimestre (e) | % (e/c) x 100 | Até o bimestre (f) | % (f/c) x 100 | |
| ATENÇÃO BÁSICA (IV) | 265.282,23 | 261.782,23 | 131.709,25 | 50,31 | 86.504,37 | 33,04 | 86.504,37 | 33,04 | 45.204,88 |
| Despesas Correntes | 201.500,00 | 204.000,00 | 131.709,25 | 64,56 | 86.504,37 | 42,40 | 86.504,37 | 42,40 | 45.204,88 |
| Despesas de Capital | 63.782,23 | 57.782,23 | 0,00 | 0,00 | 0,00 | 0,00 | 0,00 | 0,00 | 0,00 |
| ASSISTÊNCIA HOSPITALAR E AMBULATORIAL (V) | 1.155.700,00 | 2.482.994,74 | 2.217.577,98 | 89,31 | 891.154,71 | 35,89 | 863.832,24 | 34,79 | 1.326.423,27 |
| Despesas Correntes | 1.112.200,00 | 2.443.494,74 | 2.217.577,98 | 90,75 | 891.154,71 | 36,47 | 863.832,24 | 35,35 | 1.326.423,27 |
| Despesas de Capital | 43.500,00 | 39.500,00 | 0,00 | 0,00 | 0,00 | 0,00 | 0,00 | 0,00 | 0,00 |
| SUPORTE PROFILÁTICO E TERAPÊUTICO (VI) | 201.000,00 | 121.000,00 | 76.350,00 | 63,10 | 52.630,00 | 43,50 | 51.130,00 | 42,26 | 23.720,00 |
| Despesas Correntes | 180.000,00 | 100.000,00 | 76.350,00 | 76,35 | 52.630,00 | 52,63 | 51.130,00 | 51,13 | 23.720,00 |
| Despesas de Capital | 21.000,00 | 21.000,00 | 0,00 | 0,00 | 0,00 | 0,00 | 0,00 | 0,00 | 0,00 |
| VIGILÂNCIA SANITÁRIA (VII) | 494.000,00 | 569.000,00 | 526.064,44 | 92,45 | 209.176,57 | 36,76 | 155.089,35 | 27,26 | 316.887,87 |
| Despesas Correntes | 489.000,00 | 564.000,00 | 526.064,44 | 93,27 | 209.176,57 | 37,09 | 155.089,35 | 27,50 | 316.887,87 |
| Despesas de Capital | 5.000,00 | 5.000,00 | 0,00 | 0,00 | 0,00 | 0,00 | 0,00 | 0,00 | 0,00 |
| VIGILÂNCIA EPIDEMIOLÓGICA (VIII) | 125.000,00 | 35.000,00 | 10.000,00 | 28,57 | 0,00 | 0,00 | 0,00 | 0,00 | 10.000,00 |
| Despesas Correntes | 123.000,00 | 33.000,00 | 10.000,00 | 30,30 | 0,00 | 0,00 | 0,00 | 0,00 | 10.000,00 |
| Despesas de Capital | 2.000,00 | 2.000,00 | 0,00 | 0,00 | 0,00 | 0,00 | 0,00 | 0,00 | 0,00 |
| ALIMENTAÇÃO E NUTRIÇÃO (IX) | 0,00 | 0,00 | 0,00 | 0,00 | 0,00 | 0,00 | 0,00 | 0,00 | 0,00 |
| Despesas Correntes | 0,00 | 0,00 | 0,00 | 0,00 | 0,00 | 0,00 | 0,00 | 0,00 | 0,00 |
| Despesas de Capital | 0,00 | 0,00 | 0,00 | 0,00 | 0,00 | 0,00 | 0,00 | 0,00 | 0,00 |
| OUTRAS SUBFUNÇÕES (X) | 2.954.700,00 | 4.698.000,00 | 3.885.290,60 | 82,70 | 1.466.107,15 | 31,21 | 1.226.706,22 | 26,11 | 2.419.183,45 |
| Despesas Correntes | 2.872.700,00 | 4.616.000,00 | 3.885.290,60 | 84,17 | 1.466.107,15 | 31,76 | 1.226.706,22 | 26,58 | 2.419.183,45 |
| Despesas de Capital | 82.000,00 | 82.000,00 | 0,00 | 0,00 | 0,00 | 0,00 | 0,00 | 0,00 | 0,00 |
| TOTAL (XI) = (IV + V + VI + VII + VIII + IX + X) | 5.195.682,23 | 8.167.776,97 | 6.846.992,27 | 83,83 | 2.705.572,80 | 33,12 | 2.383.262,18 | 29,18 | 4.141.419,47 |

| APURAÇÃO DO CUMPRIMENTO DO LIMITE MÍNIMO PARA APLICAÇÃO EM ASPS | DESPESAS EMPENHADAS (d) | DESPESAS LIQUIDADAS (e) | DESPESAS PAGAS (f) |
|---|-------------------------|-------------------------|--------------------|
| Total das Despesas com ASPS (XII) = (XI) | 6.846.992,27 | 2.705.572,80 | 2.383.262,18 |
| (-) Restos a Pagar Inscritos Indevidamente no Exercício sem Disponibilidade Financeira (XIII) | N/A | N/A | N/A |
| (-) Despesas Custeadas com Recursos Vinculados à Parcela do Percentual Mínimo que não foi Aplicada em ASPS em Exercícios Anteriores (XIV) | 0,00 | 0,00 | 0,00 |
| (-) Despesas Custeadas com Disponibilidade de Caixa Vinculada aos Restos a Pagar Cancelados (XV) | 0,00 | 0,00 | 0,00 |
| (=) VALOR APLICADO EM ASPS (XVI) = (XII - XIII - XIV - XV) | 6.846.992,27 | 2.705.572,80 | 2.383.262,18 |

| | | | |
|---|--------------|------------|------------|
| Despesa Mínima a ser Aplicada em ASPS (XVII) = (III) x 15% (LC 141/2012) | 1.871.670,39 | | |
| Despesa Mínima a ser Aplicada em ASPS (XVII) = (III) x % (Lei Orgânica Municipal) | N/A | | |
| Diferença entre o Valor Aplicado e a Despesa Mínima a ser Aplicada (XVIII) = (XVI (d ou e) - XVII) | 4.975.321,88 | 833.902,41 | 511.591,79 |
| Limite não Cumprido (XIX) = (XVIII) (Quando valor for inferior a zero) | 0,00 | 0,00 | 0,00 |
| PERCENTUAL DA RECEITA DE IMPOSTOS E TRANSFERÊNCIAS CONSTITUCIONAIS E LEGAIS APLICADO EM ASPS (XVI / III)*100 (mínimo de 15% conforme LC nº 141/2012 ou % da Lei Orgânica Municipal) | 54,87 | 21,68 | 19,10 |

| CONTROLE DO VALOR REFERENTE AO PERCENTUAL MÍNIMO NÃO CUMPRIDO EM EXERCÍCIOS ANTERIORES PARA FINS DE APLICAÇÃO DOS RECURSOS VINCULADOS CONFORME ARTIGOS 25 E 26 DA LC 141/2012 | Saldo Inicial (no exercício atual) (g) | Despesas Custeadas no Exercício de Referência | | | Saldo Final (não aplicado) (k) |
|---|--|---|----------------|-----------|--------------------------------|
| | | Empenhadas (h) | Liquidadas (i) | Pagas (j) | |
| Diferença de limite não cumprido em 2019 | 0,00 | 0,00 | 0,00 | 0,00 | 0,00 |
| Diferença de limite não cumprido em 2018 | 0,00 | 0,00 | 0,00 | 0,00 | 0,00 |
| Diferença de limite não cumprido em exercícios anteriores | 0,00 | 0,00 | 0,00 | 0,00 | 0,00 |
| TOTAL DA DIFERENÇA DE LIMITE NÃO CUMPRIDO EM EXERCÍCIOS ANTERIORES (XX) | 0,00 | 0,00 | 0,00 | 0,00 | 0,00 |

| EXERCÍCIO DO EMPENHO? | Valor Mínimo para aplicação em ASPS (l) | Valor aplicado em ASPS no exercício (m) | Valor aplicado além do limite mínimo (n) = (m - l), se < 0, então (n) = 0 | Total inscrito em RP no exercício (o) | RPNP Inscritos Indevidamente no Exercício sem Disponibilidade Financeira p = (XIII)d | Valor inscrito em RP considerando no Limite (q) = (o - n) se < 0, então (p) = (o) | Total de RP pagos (r) | Total de RP a pagar | Total de RP cancelados ou prescritos (q) | Diferença entre o valor aplicado além do limite e total de RP cancelados (r) = (n - q) |
|-----------------------|---|---|---|---------------------------------------|--|---|-----------------------|---------------------|--|--|
| Empenhos de 2020 | 1.871.670,39 | 2.705.572,80 | 833.902,41 | N/A | N/A | N/A | N/A | N/A | N/A | N/A |
| Empenhos de 2019 | 5.311.531,56 | 7.059.768,26 | 1.748.236,70 | 531.517,10 | 0,00 | 0,00 | 402.906,27 | 128.610,83 | 0,00 | 1.748.236,70 |
| Empenhos de 2018 | 4.610.261,30 | 5.697.373,81 | 1.087.112,51 | 0,00 | 5.000,00 | 0,00 | 0,00 | 0,00 | 0,00 | 1.087.112,51 |

| | | | | | | | | | | |
|------------------|--------------|--------------|--------------|------|--------------|------|------|------|------|--------------|
| Empenhos de 2017 | 4.278.148,61 | 6.500.000,00 | 2.221.851,39 | 0,00 | 0,00 | 0,00 | 0,00 | 0,00 | 0,00 | 2.221.851,39 |
| Empenhos de 2016 | 4.155.702,54 | 4.881.942,76 | 726.240,22 | 0,00 | 0,00 | 0,00 | 0,00 | 0,00 | 0,00 | 726.240,22 |
| Empenhos de 2015 | 3.699.550,25 | 4.640.001,64 | 940.451,39 | 0,00 | 159.998,36 | 0,00 | 0,00 | 0,00 | 0,00 | 940.451,39 |
| Empenhos de 2014 | 3.499.867,94 | 5.690.455,69 | 2.190.587,75 | 0,00 | 144.221,46 | 0,00 | 0,00 | 0,00 | 0,00 | 2.190.587,75 |
| Empenhos de 2013 | 3.226.382,48 | 4.569.516,32 | 1.343.133,84 | 0,00 | 1.958.728,46 | 0,00 | 0,00 | 0,00 | 0,00 | 1.343.133,84 |

| | |
|--|------|
| TOTAL DOS RESTOS A PAGAR CANCELADOS OU PRESCRITOS ATÉ O FINAL DO EXERCÍCIO ATUAL QUE AFETARAM O CUMPRIMENTO DO LIMITE (XXI) (soma dos saldos negativos da coluna "r") | 0,00 |
| TOTAL DOS RESTOS A PAGAR CANCELADOS OU PRESCRITOS ATÉ O FINAL DO EXERCÍCIO ANTERIOR QUE AFETARAM O CUMPRIMENTO DO LIMITE (XXII) (valor informado no demonstrativo do exercício anterior) | 0,00 |
| TOTAL DOS RESTOS A PAGAR CANCELADOS OU PRESCRITOS NO EXERCÍCIO ATUAL QUE AFETARAM O CUMPRIMENTO DO LIMITE (XXIII) = (XXI - XVII) (Artigo 24 § 1º e 2º da LC 141/2012) | 0,00 |

| CONTROLE DE RESTOS A PAGAR CANCELADOS OU PRESCRITOS CONSIDERADOS PARA FINS DE APLICAÇÃO DA DISPONIBILIDADE DE CAIXA CONFORME ARTIGO 24§ 1º e 2º DA LC 141/2012 | Saldo Inicial (s) | Despesas Custeadas no Exercício de Referência | | | Saldo Final (não aplicado) (x) = (s-u) |
|--|-------------------|---|----------------|-----------|---|
| | | Empenhadas (t) | Liquidadas (u) | Pagas (v) | |
| Restos a pagar cancelados ou prescritos em 2020 a ser compensados (XXIV) | 0,00 | 0,00 | 0,00 | 0,00 | 0,00 |
| Restos a pagar cancelados ou prescritos em 2019 a ser compensados (XXV) | 0,00 | 0,00 | 0,00 | 0,00 | 0,00 |
| Restos a pagar cancelados ou prescritos em exercícios anteriores a serem compensados (XXVI) | 0,00 | 0,00 | 0,00 | 0,00 | 0,00 |
| TOTAL DE RESTOS A PAGAR CANCELADOS OU PRESCRITOS A COMPENSAR (XXVII) | 0,00 | 0,00 | 0,00 | 0,00 | 0,00 |

| RECEITAS ADICIONAIS PARA O FINANCIAMENTO DA SAÚDE NÃO COMPUTADAS NO CÁLCULO DO MÍNIMO | PREVISÃO INICIAL | PREVISÃO ATUALIZADA (c) | RECEITAS REALIZADAS | |
|---|------------------|-------------------------|---------------------|---------------|
| | | | Até o Bimestre (d) | % (d/c) x 100 |
| RECEITAS DE TRANSFERÊNCIAS PARA A SAÚDE (XXVIII) | 12.969.241,21 | 12.969.241,21 | 3.602.747,99 | 27,78 |
| Provenientes da União | 12.369.241,21 | 12.369.241,21 | 3.242.747,99 | 26,22 |

| | | | | |
|--|---------------|---------------|--------------|-------|
| Provenientes dos Estados | 600.000,00 | 600.000,00 | 360.000,00 | 60,00 |
| Provenientes de Outros Municípios | 0,00 | 0,00 | 0,00 | 0,00 |
| RECEITA DE OPERAÇÕES DE CRÉDITO INTERNAS E EXTERNAS VINCULADAS A SAÚDE (XXIX) | 0,00 | 0,00 | 0,00 | 0,00 |
| OUTRAS RECEITAS (XXX) | 60.002,57 | 60.002,57 | 5.263,81 | 8,77 |
| TOTAL RECEITAS ADICIONAIS PARA FINANCIAMENTO DA SAÚDE (XXXI) = (XXVIII + XXIX + XXX) | 13.029.243,78 | 13.029.243,78 | 3.608.011,80 | 27,69 |

| DESPESAS COM SAÚDE POR SUBFUNÇÕES E CATEGORIA ECONÔMICA NÃO COMPUTADAS NO CÁLCULO DO MÍNIMO | DOTAÇÃO INICIAL | DOTAÇÃO ATUALIZADA (e) | DESPESAS EMPENHADAS | | DESPESAS LIQUIDADAS | | DESPESAS PAGAS | | Inscritas em Restos a Pagar não Processados (g) |
|---|-----------------|------------------------|---------------------|---------------|---------------------|---------------|--------------------|---------------|---|
| | | | Até o bimestre (d) | % (d/e) x 100 | Até o bimestre (e) | % (e/c) x 100 | Até o bimestre (f) | % (f/c) x 100 | |
| ATENÇÃO BÁSICA (XXXII) | 7.935.917,66 | 8.845.517,66 | 8.103.448,80 | 91,61 | 2.688.365,41 | 30,39 | 2.101.386,44 | 23,76 | 5.415.083,39 |
| Despesas Correntes | 6.563.441,21 | 8.050.041,21 | 7.730.980,54 | 96,04 | 2.576.464,24 | 32,01 | 1.989.485,27 | 24,71 | 5.154.516,30 |
| Despesas de Capital | 1.372.476,45 | 795.476,45 | 372.468,26 | 46,82 | 111.901,17 | 14,07 | 111.901,17 | 14,07 | 260.567,09 |
| ASSISTÊNCIA HOSPITALAR E AMBULATORIAL (XXXIII) | 3.766.220,76 | 4.161.926,02 | 3.554.476,49 | 85,40 | 1.102.229,57 | 26,48 | 899.503,55 | 21,61 | 2.452.246,92 |
| Despesas Correntes | 3.248.500,00 | 3.942.205,26 | 3.554.476,49 | 90,16 | 1.102.229,57 | 27,96 | 899.503,55 | 22,82 | 2.452.246,92 |
| Despesas de Capital | 517.720,76 | 219.720,76 | 0,00 | 0,00 | 0,00 | 0,00 | 0,00 | 0,00 | 0,00 |
| SUPORTE PROFILÁTICO E TERAPÊUTICO (XXXIV) | 57.800,00 | 57.800,00 | 0,00 | 0,00 | 0,00 | 0,00 | 0,00 | 0,00 | 0,00 |
| Despesas Correntes | 47.300,00 | 47.300,00 | 0,00 | 0,00 | 0,00 | 0,00 | 0,00 | 0,00 | 0,00 |
| Despesas de Capital | 10.500,00 | 10.500,00 | 0,00 | 0,00 | 0,00 | 0,00 | 0,00 | 0,00 | 0,00 |
| VIGILÂNCIA SANITÁRIA (XXXV) | 395.600,00 | 509.600,00 | 274.035,24 | 53,77 | 64.741,09 | 12,70 | 55.645,57 | 10,92 | 209.294,15 |
| Despesas Correntes | 385.600,00 | 499.600,00 | 274.035,24 | 54,85 | 64.741,09 | 12,96 | 55.645,57 | 11,14 | 209.294,15 |
| Despesas de Capital | 10.000,00 | 10.000,00 | 0,00 | 0,00 | 0,00 | 0,00 | 0,00 | 0,00 | 0,00 |
| VIGILÂNCIA EPIDEMIOLÓGICA (XXXVI) | 436.200,00 | 71.200,00 | 15.000,00 | 21,07 | 0,00 | 0,00 | 0,00 | 0,00 | 15.000,00 |
| Despesas Correntes | 430.700,00 | 65.700,00 | 15.000,00 | 22,83 | 0,00 | 0,00 | 0,00 | 0,00 | 15.000,00 |
| Despesas de Capital | 5.500,00 | 5.500,00 | 0,00 | 0,00 | 0,00 | 0,00 | 0,00 | 0,00 | 0,00 |
| ALIMENTAÇÃO E NUTRIÇÃO (XXXVII) | 0,00 | 0,00 | 0,00 | 0,00 | 0,00 | 0,00 | 0,00 | 0,00 | 0,00 |
| Despesas Correntes | 0,00 | 0,00 | 0,00 | 0,00 | 0,00 | 0,00 | 0,00 | 0,00 | 0,00 |
| Despesas de Capital | 0,00 | 0,00 | 0,00 | 0,00 | 0,00 | 0,00 | 0,00 | 0,00 | 0,00 |
| OUTRAS SUBFUNÇÕES (XXXVIII) | 1.378.402,57 | 980.402,57 | 617.173,29 | 62,95 | 326.765,07 | 33,33 | 325.720,07 | 33,22 | 290.408,22 |
| Despesas Correntes | 679.400,00 | 324.400,00 | 17.173,29 | 5,29 | 7.347,29 | 2,26 | 6.302,29 | 1,94 | 9.826,00 |
| Despesas de Capital | 699.002,57 | 656.002,57 | 600.000,00 | 91,46 | 319.417,78 | 48,69 | 319.417,78 | 48,69 | 280.582,22 |
| TOTAL DAS DESPESAS NÃO COMPUTADAS NO CÁLCULO DO MÍNIMO (XXXIX) = (XXXII + XXXIII + XXXIV + XXXV + XXXVI + XXXVII + XXXVIII) | 13.970.140,99 | 14.626.446,25 | 12.564.133,82 | 85,90 | 4.182.101,14 | 28,59 | 3.382.255,63 | 23,12 | 8.382.032,68 |

| DESPESAS TOTAIS COM SAÚDE EXECUTADAS COM RECURSOS PRÓPRIOS E COM RECURSOS TRANSFERIDOS DE OUTROS ENTES | DOTAÇÃO INICIAL | DOTAÇÃO ATUALIZADA (e) | DESPESAS EMPENHADAS | | DESPESAS LIQUIDADAS | | DESPESAS PAGAS | | Inscritas em Restos a Pagar não Processados (g) |
|--|-----------------|------------------------|---------------------|---------------|---------------------|---------------|--------------------|---------------|---|
| | | | Até o bimestre (d) | % (d/e) x 100 | Até o bimestre (e) | % (e/c) x 100 | Até o bimestre (f) | % (f/c) x 100 | |
| ATENÇÃO BÁSICA (XL) = (IV + XXXII) | 8.201.199,89 | 9.107.299,89 | 8.235.158,05 | 90,42 | 2.774.869,78 | 30,47 | 2.187.890,81 | 24,02 | 5.460.288,27 |
| ASSISTÊNCIA HOSPITALAR E AMBULATORIAL (XLI) = (V + XXXIII) | 4.921.920,76 | 6.644.920,76 | 5.772.054,47 | 86,86 | 1.993.384,28 | 30,00 | 1.763.335,79 | 26,54 | 3.778.670,19 |

| | | | | | | | | | |
|---|---------------|---------------|---------------|-------|--------------|-------|--------------|-------|---------------|
| SUPORTE PROFILÁTICO E TERAPÊUTICO (XLII) = (VI + XXXIV) | 258.800,00 | 178.800,00 | 76.350,00 | 42,70 | 52.630,00 | 29,44 | 51.130,00 | 28,60 | 23.720,00 |
| VIGILÂNCIA SANTÁRIA (XLIII) = (VII + XXXV) | 889.600,00 | 1.078.600,00 | 800.099,68 | 74,18 | 273.917,66 | 25,40 | 210.734,92 | 19,54 | 526.182,02 |
| VIGILÂNCIA EPIDEMIOLÓGICA (XLIV) = (VIII + XXXVI) | 561.200,00 | 106.200,00 | 25.000,00 | 23,54 | 0,00 | 0,00 | 0,00 | 0,00 | 25.000,00 |
| ALIMENTAÇÃO E NUTRIÇÃO (XLV) = (XIX + XXXVII) | 0,00 | 0,00 | 0,00 | 0,00 | 0,00 | 0,00 | 0,00 | 0,00 | 0,00 |
| OUTRAS SUBFUNÇÕES (XLVI) = (X + XXXVIII) | 4.333.102,57 | 5.678.402,57 | 4.502.463,89 | 79,29 | 1.792.872,22 | 31,57 | 1.552.426,29 | 27,34 | 2.709.591,67 |
| TOTAL DAS DESPESAS COM SAÚDE (XLVII) = (XI + XXXIX) | 19.185.823,22 | 22.794.223,22 | 19.411.126,09 | 85,16 | 6.887.673,94 | 30,22 | 5.765.517,81 | 25,29 | 12.523.452,15 |
| (-) Despesas executadas com recursos provenientes das transferências de recursos de outros entes¹ | 12.979.243,78 | 14.192.549,04 | 12.544.760,53 | 88,39 | 4.173.941,50 | 29,41 | 3.375.682,41 | 23,78 | 8.370.819,03 |
| TOTAL DAS DESPESAS EXECUTADAS COM RECURSOS PRÓPRIOS (XLVIII) | 6.186.579,44 | 8.601.674,18 | 6.866.365,56 | 79,83 | 2.713.732,44 | 31,55 | 2.389.835,40 | 27,78 | 4.152.633,12 |

FONTE: SIOPS, Tabuleiro do Norte

1 - Nos cinco primeiros bimestres do exercício, o acompanhamento será feito com base na despesa liquidada. No último bimestre do exercício, o valor deverá corresponder ao total da despesa empenhada.

2 - Até o exercício de 2018, o controle da execução dos restos a pagar considerava apenas os valores dos restos a pagar não processados (regra antiga). A partir do exercício de 2019, o controle da execução dos restos a pagar considera os restos a pagar processados e não processados (regra nova).

3 - Essas despesas são consideradas executadas pelo ente transferidor.

Justificativa:


RILDSON RABELO VASCONCELOS
Prefeito Municipal


ANA PAULA CHAGAS
Secretária

CASPE SERVICOS DE CONTABILIDADE PUBLIC
Assessoria Contábil CRC-CE 00907/O-2


CLEUDAZIO ALVES DE LIMA
Controlador(a)

RREO - Anexo 13 (Lei no. 11.079 de 30.12.2004, arts 22,25 e 28)

R\$ 1,00

| IMPACTOS DAS CONTRATAÇÕES DE PPP | REGISTROS EFETUADOS EM 2020 | | Até o bimestre | <2021> | <2022> | <2023> | <2024> | <2025> | <2026> | <2027> | <2028> | <2029> |
|--|---|---------------|----------------|--------|--------|--------|--------|--------|--------|--------|--------|--------|
| | SALDO TOTAL EM 31 DE DEZEMBRO DO EXERCÍCIO ANTERIOR | No bimestre | | | | | | | | | | |
| TOTAL DE ATIVOS | | | | | | | | | | | | |
| Ativos constituídos pela SPE | 0,00 | 0,00 | 0,00 | | | | | | | | | |
| TOTAL DE PASSIVOS | | | | | | | | | | | | |
| Obrigações decorrentes de ativos constituídos pela SPE | 0,00 | 0,00 | 0,00 | | | | | | | | | |
| Provisões de PPP | 0,00 | 0,00 | 0,00 | | | | | | | | | |
| Outros passivos | 0,00 | 0,00 | 0,00 | | | | | | | | | |
| ATOS POTENCIAIS PASSIVOS | | | | | | | | | | | | |
| Obrigações contratuais | 0,00 | 0,00 | 0,00 | | | | | | | | | |
| Riscos não provisionados | 0,00 | 0,00 | 0,00 | | | | | | | | | |
| Garantias concedidas | 0,00 | 0,00 | 0,00 | | | | | | | | | |
| Outros Passivos Contingentes | 0,00 | 0,00 | 0,00 | | | | | | | | | |
| DESPESAS DE PPP | | | | | | | | | | | | |
| DO ENTE FEDERADO, EXCETO ESTATAIS NÃO DEPENDENTES | | | | | | | | | | | | |
| (I) = (I.1 + I.2) | | | | | | | | | | | | |
| Contratadas (I.1) | 0,00 | 0,00 | 0,00 | | | | | | | | | |
| A Contratar (I.2) | 0,00 | 0,00 | 0,00 | | | | | | | | | |
| DAS ESTATAIS NÃO-DEPENDENTES (II) = (II.1 + II.2) | | | | | | | | | | | | |
| Contratadas (II.1) | 0,00 | 0,00 | 0,00 | | | | | | | | | |
| A Contratar (II.2) | 0,00 | 0,00 | 0,00 | | | | | | | | | |
| TOTAL DAS DESPESAS DE PPP (III) = (I + II) | 0,00 | 0,00 | 0,00 | | | | | | | | | |
| RECEITA CORRENTE LÍQUIDA (RCL) (IV) | 65.128.173,32 | 66.254.464,28 | | | | | | | | | | |

RELATÓRIO RESUMIDO DA EXECUÇÃO ORÇAMENTÁRIA
DEMONSTRATIVO DAS PARCERIAS PÚBLICO-PRIVADAS
ORÇAMENTOS FISCAL E DA SEGURIDADE SOCIAL
2º bimestre de 2020 (Março a Abril)

| | | |
|---|------|------|
| TOTAL DAS DESPESAS CONSIDERADAS PARA O LIMITE (I) | 0,00 | 0,00 |
| TOTAL DAS DESPESAS CONSIDERADAS PARA O LIMITE / RCL (%) (V) = (I / IV) | 0,00 | 0,00 |

FONTE: SISTEMA: Aspec Informática - UNIDADE RESPONSÁVEL: Prefeitura Municipal de Tabuleiro do Norte - DATA DA EMISSÃO: 25/05/2020 - HORA DA EMISSÃO: 17:26:31
NOTA:



RILDSON RABELO VASCONCELOS
Prefeito Municipal

CASPE - SERV. DE CONTAB. PÚBLICA E EMP
Contador



ANA PAULA CHAGAS
SECRETARIA DE FINANÇAS

CLEUDAZIO ALVES DE LIMA
Controlador

RREO - Anexo 14 (LRF, Art. 48)

R\$ 1,00

| BALANÇO ORÇAMENTÁRIO | | Até o Bimestre |
|---|--|----------------|
| RECEITAS | | |
| Previsão Inicial | | 69.590.441,21 |
| Previsão Atualizada | | 69.590.441,21 |
| Receitas Realizadas | | 21.549.672,58 |
| Déficit Orçamentário | | 0,00 |
| Saldos de Exercícios Anteriores (Utilizados para créditos Adicionais) | | 0,00 |
| DESPESAS | | |
| Dotação Inicial | | 69.590.441,21 |
| Dotação Atualizada | | 69.590.441,21 |
| Despesas Empenhadas | | 50.975.059,86 |
| Despesas Liquidadas | | 20.433.703,58 |
| Despesas Pagas | | 16.266.461,00 |
| Superávit Orçamentário | | 1.115.969,00 |
| DESPESAS POR FUNÇÃO/SUBFUNÇÃO | | |
| Despesas Empenhadas | | 50.975.059,86 |
| Despesas Liquidadas | | 20.433.703,58 |
| RECEITA CORRENTE LÍQUIDA - RCL | | |
| Receita Corrente Líquida | | 66.254.464,28 |
| Receita Corrente Líquida Ajustada para Cálculo dos Limites de Endividamento | | 65.854.464,28 |
| Receita Corrente Líquida Ajustada para Cálculo dos Limites da Despesa com Pessoal | | 65.854.464,28 |
| RECEITAS E DESPESAS DOS REGIMES DE PREVIDÊNCIA | | |
| Regime Próprio de Previdência dos Servidores - PLANO PREVIDENCIÁRIO | | |
| Receitas Previdenciárias Realizadas | | 0,00 |
| Despesas Previdenciárias Empenhadas | | 0,00 |
| Despesas Previdenciárias Liquidadas | | 0,00 |
| Resultado Previdenciário | | 0,00 |
| Regime Próprio de Previdência dos Servidores - PLANO FINANCEIRO | | |
| Receitas Previdenciárias Realizadas | | 0,00 |
| Despesas Previdenciárias Empenhadas | | 0,00 |

Ceará
 Governo Municipal de Tabuleiro do Norte
 Pag.: 0002
 Consolidado

RELATÓRIO RESUMIDO DA EXECUÇÃO ORÇAMENTÁRIA
 DEMONSTRATIVO SIMPLIFICADO DO REL. RESUMIDO DA EXECUÇÃO ORÇAMENTÁRIA

ORÇAMENTOS FISCAL E DA SEGURIDADE SOCIAL
 2º bimestre de 2020 (Março a Abril)

Despesas Previdenciárias Líquidas
 Resultado Previdenciário

0,00
 0,00

| RESULTADOS NOMINAL E PRIMÁRIO | | | |
|-------------------------------------|-------------------------------|--------------------------------------|---------------------------|
| | Meta fixada no AMF da IDO (a) | Resultado apurado até o bimestre (b) | % em relação à meta (b/a) |
| Resultado Primário - Acima da linha | 1.034.143,54 | -486.127,29 | -47,01 % |
| Resultado Nominal - Acima da linha | 1.031.553,98 | -455.171,37 | -44,12 % |

RESTOS A PAGAR POR PODER E MINISTÉRIO PÚBLICO

| | Inscrição | Cancelamento Até o Bimestre | Pagamento Até o Bimestre | Saldo a Pagar |
|---------------------------------------|----------------------|-----------------------------|--------------------------|---------------------|
| RESTOS A PAGAR PROCESSADOS | | | | |
| Poder Executivo | 7.328.481,98 | 0,00 | 5.546.468,48 | 1.782.013,50 |
| Poder Legislativo | 7.305.586,23 | 0,00 | 5.523.572,73 | 1.782.013,50 |
| Poder Judiciário | 22.895,75 | 0,00 | 22.895,75 | 0,00 |
| Ministério Público | 0,00 | 0,00 | 0,00 | 0,00 |
| Defensoria Pública | 0,00 | 0,00 | 0,00 | 0,00 |
| RESTOS A PAGAR NÃO PROCESSADOS | | | | |
| Poder Executivo | 3.743.604,23 | 0,00 | 622.547,40 | 3.121.056,83 |
| Poder Legislativo | 3.492.334,95 | 0,00 | 549.498,91 | 2.942.836,04 |
| Poder Judiciário | 251.269,28 | 0,00 | 73.048,49 | 178.220,79 |
| Ministério Público | 0,00 | 0,00 | 0,00 | 0,00 |
| Defensoria Pública | 0,00 | 0,00 | 0,00 | 0,00 |
| TOTAL | 11.072.086,21 | 0,00 | 6.169.015,88 | 4.903.070,33 |

DESPESAS COM MANUTENÇÃO E DESENVOLVIMENTO DO ENSINO

| Valor Apurado Até o Bimestre | Limites Constitucionais Anuais |
|------------------------------|--------------------------------|
| % Mínimo a Aplicar | % Aplicado Até |

RELATÓRIO RESUMIDO DA EXECUÇÃO ORÇAMENTÁRIA
 DEMONSTRATIVO SIMPLIFICADO DO REL. RESUMIDO DA EXECUÇÃO ORÇAMENTÁRIA

ORÇAMENTOS FISCAL E DA SEGURIDADE SOCIAL
 2º bimestre de 2020 (Março a Abril)

| | | no Exercício | o Bimestre |
|--|--------------|------------------|------------|
| Mínimo Anual de <25%> das Receitas de Impostos na Manutenção e Desenvolvimento do Ensino | 2.156.101,65 | 25% | 17,28 |
| Mínimo Anual de 60% do FUNDEB na Remuneração do Magistério com Ensino Fundamental e Médio | 0,00 | 60% | 0,00 |
| Mínimo Anual de 60% do FUNDEB na Remuneração do Magistério com Educ. Infantil e Ensino Fundamental | 3.828.001,66 | 60% | 65,10 |
| Complementação da União ao FUNDEB | 0,00 | R\$ 4.500.000,00 | 0,00 |

RECEITAS DE OPERAÇÕES DE CRÉDITO E DESPESAS DE CAPITAL

Recetas de Operações de Crédito
 Despesa de Capital Líquida

PROJEÇÃO ATUARIAL DOS REGIMES DE PREVIDÊNCIA

Plano Previdenciário
 Receitas Previdenciárias
 Despesas Previdenciárias
 Resultado Previdenciário
 Plano Financeiro
 Receitas Previdenciárias
 Despesas Previdenciárias
 Resultado Previdenciário

RECEITAS DA ALIENAÇÃO DE ATIVOS E APLICAÇÃO DOS RECURSOS

Receitas da Alienação de Ativos
 Aplicação dos Recursos da Alienação de Ativos

Limites Constitucionais Anuais




RELATÓRIO RESUMIDO DA EXECUÇÃO ORÇAMENTÁRIA
 DEMONSTRATIVO SIMPLIFICADO DO REL. RESUMIDO DA EXECUÇÃO ORÇAMENTÁRIA
 ORÇAMENTOS FISCAL E DA SEGURIDADE SOCIAL
 2º bimestre de 2020 (Março a Abril)

| DESPESAS COM AÇÕES E SERVIÇOS PÚBLICOS DE SAÚDE | Valor Apurado | | % Mínimo a Aplicar | | % Aplicado Até o Bimestre |
|---|----------------|--|--------------------|--|---------------------------|
| | Até o Bimestre | | no Exercício | | |
| Despesas com Ações e Serviço Público de Saúde executadas com recursos de impostos | 2.790.438,75 | | 15,00 % | | 22,36 % |

DESPESAS DE CARÁTER CONTINUADO DERIVADAS DE PPP | Valor Apurado no Exercício Corrente

Total das Despesas Consideradas para o Limite / RCL (%) |

FONTE: SISTEMA: Aspec Informática - UNIDADE RESPONSÁVEL: Prefeitura Municipal de Tabuleiro do Norte - DATA DA EMISSÃO: 25/05/2020 - HORA DA EMISSÃO: 17:35:27

| | |
|--|---|
| RILDSOM RABELO VASCONCELOS Prefeito Municipal  | CASPE - SERV. DE CONTAB. PÚBLICA E EMP Contador  CLEUBAZIC ALVES DE LIMA Contador |
| ANA PAOLA CHAGAS SECRETARIA DE FINANÇAS  | |