



Ceará
Governho Municipal de Ipueiras
Consolidado

RELATÓRIO RESUMIDO DA EXECUÇÃO ORÇAMENTÁRIA
BALANÇO ORÇAMENTÁRIO
ORÇAMENTOS FISCAL E DA SEGURIDADE SOCIAL
2º bimestre de 2024 (Março a Abril)

Pag.: 0001

RECEITAS ORÇAMENTÁRIAS	PREVISÃO INICIAL	PREVISÃO ATUALIZADA (a)	RECEITAS REALIZADAS			SALDO A REALIZAR (a-c)	
			NO BIMESTRE (b)	% b/a	ATÉ O BIMESTRE (c)		% c/a
RECEITAS (exceto intra-orçamentárias) (I)	161.797.920,62	161.797.920,62	30.293.156,06	18,72	61.556.216,71	38,05	100.241.703,91
RECEITAS CORRENTES	158.537.920,62	158.537.920,62	30.293.156,06	19,11	61.556.216,71	38,83	96.981.703,91
IMPOSTOS, TAXAS E CONTRIBUIÇÕES DE MELHORIA	5.394.405,00	5.394.405,00	1.667.109,92	30,90	2.492.601,80	46,21	2.901.803,20
Impostos	4.432.582,00	4.432.582,00	791.920,06	17,87	1.473.899,41	33,25	2.958.682,59
Taxas	961.823,00	961.823,00	875.189,86	90,99	1.018.702,39	105,91	-56.879,39
Contribuição de melhoria	0,00	0,00	0,00	0,00	0,00	0,00	0,00
CONTRIBUIÇÕES	11.738.214,00	11.738.214,00	1.413.337,93	12,04	3.357.117,13	28,60	8.381.096,87
Contribuições sociais	10.204.914,00	10.204.914,00	986.973,41	9,67	2.364.197,58	23,17	7.840.716,42
Contribuições econômicas	0,00	0,00	0,00	0,00	0,00	0,00	0,00
Contribuição para entidades privadas de serviço social e de formação profissional	0,00	0,00	0,00	0,00	0,00	0,00	0,00
Contribuição para o custeio do serviço de iluminação pública	0,00	0,00	0,00	0,00	0,00	0,00	0,00
RECEITA PATRIMONIAL	1.533.300,00	1.533.300,00	426.364,52	27,81	992.919,55	64,76	540.380,45
Exploração do Patrimônio Imobiliário do Estado	-4.113.165,61	-4.113.165,61	498.822,26	-12,13	782.085,33	-19,01	-4.895.250,94
Valores mobiliários	0,00	0,00	0,00	0,00	0,00	0,00	0,00
Delegação de Serviços Públicos Mediante Concessão, Permissão, Autorização ou Licença	-4.113.165,61	-4.113.165,61	498.822,26	-12,13	782.085,33	-19,01	-4.895.250,94
RECEITA AGROPECUÁRIA	0,00	0,00	0,00	0,00	0,00	0,00	0,00
RECEITA INDUSTRIAL	0,00	0,00	0,00	0,00	0,00	0,00	0,00
RECEITA DE SERVIÇOS	2.997.605,00	2.997.605,00	964.843,93	32,19	1.969.503,70	65,70	1.028.101,30
Serviços Administrativos e Comerciais Gerais	2.958.336,00	2.958.336,00	954.750,02	32,27	1.949.658,66	65,90	1.008.677,34
Serviços e Atividades Referentes à Navegação e ao Transporte	0,00	0,00	0,00	0,00	0,00	0,00	0,00



Ceará
 Governo Municipal de Ipuéiras
 Consolidação

RELATÓRIO RESUMIDO DA EXECUÇÃO ORÇAMENTÁRIA
 BALANÇO ORÇAMENTÁRIO
 ORÇAMENTOS FISCAL E DA SEGURIDADE SOCIAL
 2º bimestre de 2024 (Março a Abril)

Serviços e Atividades Referentes à Saúde	0,00	0,00	0,00	0,00	0,00	0,00	0,00	0,00	0,00	0,00
Serviços e Atividades Financeiras	0,00	0,00	0,00	0,00	0,00	0,00	0,00	0,00	0,00	0,00
OUTROS SERVIÇOS	39.269,00	39.269,00	10.093,91	25,70	19.845,04	50,54	19.423,96	0,00	0,00	0,00
TRANSFERÊNCIAS CORRENTES	141.407.099,23	141.407.099,23	25.629.399,81	18,12	52.792.281,43	37,33	88.614.817,80	0,00	0,00	0,00
Transferências da União e de suas Entidades	90.966.424,73	90.966.424,73	17.250.060,05	18,96	35.946.835,60	39,52	55.019.589,13	0,00	0,00	0,00
Transferências dos Estados e do Distrito Federal e de suas Entidades	11.895.262,00	11.895.262,00	2.902.765,20	24,40	4.721.049,81	39,69	7.174.212,19	0,00	0,00	0,00
Transferências dos Municípios e de suas Entidades	0,00	0,00	0,00	0,00	0,00	0,00	0,00	0,00	0,00	0,00
Transferências de Instituições Privadas	0,00	0,00	0,00	0,00	0,00	0,00	0,00	0,00	0,00	0,00
Transferências de Outras Instituições Públicas	38.545.412,50	38.545.412,50	5.476.574,56	14,21	12.124.396,02	31,45	26.421.016,48	0,00	0,00	0,00
Transferências do Exterior	0,00	0,00	0,00	0,00	0,00	0,00	0,00	0,00	0,00	0,00
Outras transferências	0,00	0,00	0,00	0,00	0,00	0,00	0,00	0,00	0,00	0,00
OUTRAS RECEITAS CORRENTES	1.113.763,00	1.113.763,00	119.642,21	10,74	162.627,32	14,60	951.135,68	0,00	0,00	0,00
Multas Administrativas, Contratuais e Judiciais	111.066,00	111.066,00	4.500,00	4,05	4.500,00	4,05	106.566,00	0,00	0,00	0,00
Indenizações, Restituições e Ressarcimentos	1.002.697,00	1.002.697,00	115.142,21	11,48	158.127,32	15,77	844.569,68	0,00	0,00	0,00
Bens, Direitos e Valores Incorporados ao Patrimônio Público	0,00	0,00	0,00	0,00	0,00	0,00	0,00	0,00	0,00	0,00
Multas e Juros de Mora das Receitas de Capital	0,00	0,00	0,00	0,00	0,00	0,00	0,00	0,00	0,00	0,00
Demais Receitas Correntes	0,00	0,00	0,00	0,00	0,00	0,00	0,00	0,00	0,00	0,00
RECEITAS DE CAPITAL	3.260.000,00	3.260.000,00	0,00	0,00	0,00	0,00	3.260.000,00	0,00	0,00	0,00
OPERAÇÕES DE CRÉDITO	0,00	0,00	0,00	0,00	0,00	0,00	0,00	0,00	0,00	0,00
Operações de crédito - Mercado Interno	0,00	0,00	0,00	0,00	0,00	0,00	0,00	0,00	0,00	0,00
Operações de crédito - Mercado Externo	0,00	0,00	0,00	0,00	0,00	0,00	0,00	0,00	0,00	0,00
ALIENAÇÃO DE BENS	0,00	0,00	0,00	0,00	0,00	0,00	0,00	0,00	0,00	0,00
Alienação de Bens Móveis	0,00	0,00	0,00	0,00	0,00	0,00	0,00	0,00	0,00	0,00
Alienação de Bens Imóveis	0,00	0,00	0,00	0,00	0,00	0,00	0,00	0,00	0,00	0,00
Alienação de Bens Intangíveis	0,00	0,00	0,00	0,00	0,00	0,00	0,00	0,00	0,00	0,00
AMORTIZAÇÕES DE EMPRÉSTIMOS	0,00	0,00	0,00	0,00	0,00	0,00	0,00	0,00	0,00	0,00
TRANSFERÊNCIAS DE CAPITAL	1.120.000,00	1.120.000,00	0,00	0,00	0,00	0,00	1.120.000,00	0,00	0,00	0,00
Transferências da União e de suas Entidades	50.000,00	50.000,00	0,00	0,00	0,00	0,00	50.000,00	0,00	0,00	0,00
Transferências dos Estados e do Distrito Federal e de suas Entidades	1.070.000,00	1.070.000,00	0,00	0,00	0,00	0,00	1.070.000,00	0,00	0,00	0,00
Transferências dos Municípios e de suas Entidades	0,00	0,00	0,00	0,00	0,00	0,00	0,00	0,00	0,00	0,00
Transferências de Instituições Privadas	0,00	0,00	0,00	0,00	0,00	0,00	0,00	0,00	0,00	0,00
Transferências de Outras Instituições Públicas	0,00	0,00	0,00	0,00	0,00	0,00	0,00	0,00	0,00	0,00



Ceará
 Governo Municipal de Ipueiras
 Consolidado

RELATÓRIO RESUMIDO DA EXECUÇÃO ORÇAMENTÁRIA
 BALANÇO ORÇAMENTÁRIO
 ORÇAMENTOS FISCAL E DA SEGURIDADE SOCIAL
 2º bimestre de 2024 (Março a Abril)

Transferências do Exterior	0,00	0,00	0,00	0,00	0,00	0,00	0,00	0,00	0,00
Demais Transferências de Capital	0,00	0,00	0,00	0,00	0,00	0,00	0,00	0,00	0,00
OUTRAS RECEITAS DE CAPITAL	2.140.000,00	2.140.000,00	0,00	0,00	0,00	0,00	0,00	0,00	2.140.000,00
Integralização do Capital Social	0,00	0,00	0,00	0,00	0,00	0,00	0,00	0,00	0,00
Remuneração das Disponibilidades do Tesouro	0,00	0,00	0,00	0,00	0,00	0,00	0,00	0,00	0,00
Resgate de Títulos do Tesouro	0,00	0,00	0,00	0,00	0,00	0,00	0,00	0,00	0,00
Demais Receitas de Capital	2.140.000,00	2.140.000,00	0,00	0,00	0,00	0,00	0,00	0,00	2.140.000,00
RECEITAS (intra-orçamentárias) (II)	8.992.250,39	8.992.250,39	1.162.782,95	12,93	2.290.591,30	0,00	25,47	0,00	6.701.659,09
SUBTOTAL DAS RECEITAS (III) = (I + II)	170.790.171,01	170.790.171,01	31.455.939,01	18,42	63.846.808,01	37,38	106.943.363,00		
OPERAÇÕES DE CRÉDITO / REFINANCIAMENTO (IV)									
OPERAÇÕES DE CRÉDITO - MERCADO INTERNO									
Mobiliária									
Contratual									
OPERAÇÕES DE CRÉDITO - MERCADO EXTERNO									
Mobiliária									
Contratual									
TOTAL DAS RECEITAS (V) = (III + IV)	170.790.171,01	170.790.171,01	31.455.939,01	18,42	63.846.808,01	37,38	106.943.363,00		
DÉFICIT (VI)(I)					0,00				
TOTAL COM DÉFICIT (VII) = (V+VI)	170.790.171,01	170.790.171,01	31.455.939,01	18,42	63.846.808,01	37,38	106.943.363,00		
SALDOS DE EXERCÍCIOS ANTERIORES									
Recursos arrecadados em exercícios anteriores - RPPS	0,00	0,00	-	-	0,00	-	-	-	-
Superávit financeiro utilizado para créditos adicionais	0,00	0,00	-	-	0,00	-	-	-	-
DESPESAS ORÇAMENTÁRIAS									
DOTAÇÃO INICIAL (d)									
DOTAÇÃO ATUALIZADA (e)									
DESPESAS EMPENHADAS									
NO BIMESTRE									
ATÉ O BIMESTRE									
SALDO (g)=(e-f)									
DESPESAS LIQUIDADAS									
NO BIMESTRE									
ATÉ O BIMESTRE									
SALDO (i)=(e-h)									
DESPESAS PAGAS ATÉ O BIMESTRE (j)									

						(f)				(h)		
DESPESAS (exceto intr orçamentárias)(VIII)	161.797.920,62	162.097.920,62	34.438.903,53	82.714.942,21	79.382.978,41	28.303.024,33	49.522.475,18	112.575.445,44	48.344.047,72			
DESPESAS CORRENTES	143.717.171,97	143.422.171,97	32.432.807,98	76.212.366,59	67.209.805,38	26.156.706,89	45.999.071,18	97.423.100,79	44.840.468,72			
Pessoal e encargos so	88.277.150,47	86.672.150,47	21.027.041,19	46.942.641,96	39.779.508,51	14.465.790,74	27.750.890,73	58.921.259,74	27.738.391,60			
Juros e encargos da d	1.000,00	1.000,00	0,00	0,00	1.000,00	0,00	0,00	1.000,00	0,00			
Outras despesas corre	55.439.021,50	56.749.021,50	11.405.766,79	29.269.724,63	27.479.296,87	11.690.916,15	18.248.180,45	38.500.841,05	17.102.077,12			
DESPESAS DE CAPITAL	17.750.748,65	18.345.748,65	2.006.095,55	6.502.575,62	11.843.173,03	2.146.317,44	3.523.404,00	14.822.344,65	3.503.579,00			
Investimentos	17.553.748,65	18.148.748,65	2.006.095,55	6.339.618,02	11.808.630,63	2.113.989,28	3.449.976,88	14.698.271,77	3.430.151,88			
Inversões financeiras	13.000,00	13.000,00	0,00	0,00	13.000,00	0,00	0,00	13.000,00	0,00			
Amortização de dívida	184.500,00	184.500,00	0,00	162.957,60	21.542,40	32.328,16	73.427,12	111.072,88	73.427,12			
RESERVA DE CONTINGENCIA	330.000,00	330.000,00	0,00	0,00	330.000,00	0,00	0,00	330.000,00	0,00			
DESPESAS (intra- orçamentárias)(IX)	8.992.250,39	8.692.250,39	1.565.000,00	3.189.000,00	5.503.250,39	1.162.517,67	2.295.633,96	6.396.616,43	2.295.633,95			
SUBTOTAL DAS DESPESAS(X)=(VIII+IX)	170.790.171,01	170.790.171,01	36.003.903,53	85.903.942,21	84.886.228,80	29.465.542,00	51.818.109,14	118.972.061,87	50.639.681,67			
AMORTIZAÇÃO DA DÍVIDA REFINANCIAMENTO (XI)												
AMORT. DA DÍVIDA INT												
Dívida mobiliária												
Dívida contratual												
AMORT. DA DÍVIDA EXT												
Dívida mobiliária												
Dívida contratual												
TOTAL DAS DESPESAS (XII)=(X+XI)	170.790.171,01	170.790.171,01	36.003.903,53	85.903.942,21	84.886.228,80	29.465.542,00	51.818.109,14	118.972.061,87	50.639.681,67			
SUPERAVIT (XIII)	-	-	-	0,00	-	-	12.028.698,87	-	13.207.126,34			
TOTAL COM SUPERAVIT (XIV)=(XII+XIII)	170.790.171,01	170.790.171,01	36.003.903,53	85.903.942,21	84.886.228,80	29.465.542,00	63.846.808,01	63.846.808,01	63.846.808,01			





Ceará
 Governo Municipal de Ipuéiras
 Consolidação

RELATÓRIO RESUMIDO DA EXECUÇÃO ORÇAMENTÁRIA
 BALANÇO ORÇAMENTÁRIO
 ORÇAMENTOS FISCAL E DA SEGURIDADE SOCIAL
 2º bimestre de 2024 (Março a Abril)

Pag.: 0005

RESERVA DO RPPS	0,00	0,00	0,00	0,00	0,00	0,00
-----------------	------	------	------	------	------	------

FONTE: SISTEMA: Aspec Informática - UNIDADE RESPONSÁVEL: Prefeitura Municipal de Ipuéiras - DATA DA EMISSÃO: 29/05/2024 - HORA DA EMISSÃO: 12:16:11
 (1) O déficit será apurado pela diferença entre a receita realizada e a despesa liquidada nos cinco primeiros bimestres e a despesa empenhada no último bimestre.

NOTA:

RECEITAS INTRA-ORÇAMENTÁRIAS	PREVISÃO INICIAL	PREVISÃO ATUALIZADA (a)	RECEITAS REALIZADAS			SALDO A REALIZAR (a-c)	
			NO BIMESTRE (b)	% b/a	ATÉ O BIMESTRE (c)		% c/a
RECEITAS (intra-orçamentárias) (II)	8.992.250,39	8.992.250,39	1.162.782,95	12,93	2.290.591,30	6.701.659,09	
RECEITAS CORRENTES	8.992.250,39	8.992.250,39	1.162.782,95	12,93	2.290.591,30	6.701.659,09	
IMPOSTOS, TAXAS E CONTRIBUIÇÕES DE MELHORIA	0,00	0,00	0,00	0,00	0,00	0,00	
Impostos	0,00	0,00	0,00	0,00	0,00	0,00	
Taxas	0,00	0,00	0,00	0,00	0,00	0,00	
CONTRIBUIÇÕES	0,00	0,00	0,00	0,00	0,00	0,00	
Contribuição de melhoria	0,00	0,00	0,00	0,00	0,00	0,00	
Contribuições sociais	8.992.250,39	8.992.250,39	1.162.782,95	12,93	2.290.591,30	6.701.659,09	
Contribuições econômicas	8.992.250,39	8.992.250,39	1.162.782,95	12,93	2.290.591,30	6.701.659,09	
Contribuição para entidades privadas de serviço social e de formação profissional.	0,00	0,00	0,00	0,00	0,00	0,00	
Contribuição para o custeio do serviço de iluminação pública	0,00	0,00	0,00	0,00	0,00	0,00	
RECEITA PATRIMONIAL	0,00	0,00	0,00	0,00	0,00	0,00	
Exploração do Patrimônio Imobiliário do Estado	0,00	0,00	0,00	0,00	0,00	0,00	
Valores mobiliários	0,00	0,00	0,00	0,00	0,00	0,00	
Delegação de Serviços Públicos Mediante Concessão, Permissão, Autorização ou Licença.	0,00	0,00	0,00	0,00	0,00	0,00	
Exploração de Recursos Naturais.	0,00	0,00	0,00	0,00	0,00	0,00	
Exploração do Patrimônio Intangível.	0,00	0,00	0,00	0,00	0,00	0,00	
Cessão de Direitos.	0,00	0,00	0,00	0,00	0,00	0,00	
Demais Receitas Patrimoniais.	0,00	0,00	0,00	0,00	0,00	0,00	



Ceará
Governador Municipal de Ipuéiras
Consolidado

RELATÓRIO RESUMIDO DA EXECUÇÃO ORÇAMENTÁRIA
BALANÇO ORÇAMENTÁRIO
ORÇAMENTOS FISCAL E DA SEGURIDADE SOCIAL
2º bimestre de 2024 (Março a Abril)

Pag.: 0006

RECEITA AGROPECUÁRIA	0,00	0,00	0,00	0,00	0,00	0,00	0,00	0,00	0,00	0,00
RECEITA INDUSTRIAL	0,00	0,00	0,00	0,00	0,00	0,00	0,00	0,00	0,00	0,00
RECEITA DE SERVIÇOS	0,00	0,00	0,00	0,00	0,00	0,00	0,00	0,00	0,00	0,00
Serviços Administrativos e Comerciais Gerais	0,00	0,00	0,00	0,00	0,00	0,00	0,00	0,00	0,00	0,00
Serviços e Atividades Referentes à Navegação e ao Transporte	0,00	0,00	0,00	0,00	0,00	0,00	0,00	0,00	0,00	0,00
Serviços e Atividades Referentes à Saúde	0,00	0,00	0,00	0,00	0,00	0,00	0,00	0,00	0,00	0,00
Serviços e Atividades Financeiras	0,00	0,00	0,00	0,00	0,00	0,00	0,00	0,00	0,00	0,00
OUTROS SERVIÇOS	0,00	0,00	0,00	0,00	0,00	0,00	0,00	0,00	0,00	0,00
TRANSFERÊNCIAS CORRENTES	0,00	0,00	0,00	0,00	0,00	0,00	0,00	0,00	0,00	0,00
Transferências da União e de suas Entidades	0,00	0,00	0,00	0,00	0,00	0,00	0,00	0,00	0,00	0,00
Transferências dos Estados e do Distrito Federal e de suas Entidades	0,00	0,00	0,00	0,00	0,00	0,00	0,00	0,00	0,00	0,00
Transferências dos Municípios e de suas Entidades	0,00	0,00	0,00	0,00	0,00	0,00	0,00	0,00	0,00	0,00
Transferências de Instituições Privadas	0,00	0,00	0,00	0,00	0,00	0,00	0,00	0,00	0,00	0,00
Transferências de Outras Instituições Públicas	0,00	0,00	0,00	0,00	0,00	0,00	0,00	0,00	0,00	0,00
Transferências do Exterior	0,00	0,00	0,00	0,00	0,00	0,00	0,00	0,00	0,00	0,00
Outras transferências	0,00	0,00	0,00	0,00	0,00	0,00	0,00	0,00	0,00	0,00
OUTRAS RECEITAS CORRENTES	0,00	0,00	0,00	0,00	0,00	0,00	0,00	0,00	0,00	0,00
Multas Administrativas, Contratuais e Judiciais	0,00	0,00	0,00	0,00	0,00	0,00	0,00	0,00	0,00	0,00
Indenizações, Restituições e Ressarcimentos	0,00	0,00	0,00	0,00	0,00	0,00	0,00	0,00	0,00	0,00
Bens, Direitos e Valores Incorporados ao Patrimônio Público	0,00	0,00	0,00	0,00	0,00	0,00	0,00	0,00	0,00	0,00
Multas e Juros de Mora das Receitas de Capital	0,00	0,00	0,00	0,00	0,00	0,00	0,00	0,00	0,00	0,00
Demais Receitas Correntes	0,00	0,00	0,00	0,00	0,00	0,00	0,00	0,00	0,00	0,00
RECEITAS DE CAPITAL	0,00	0,00	0,00	0,00	0,00	0,00	0,00	0,00	0,00	0,00
OPERAÇÕES DE CRÉDITO	0,00	0,00	0,00	0,00	0,00	0,00	0,00	0,00	0,00	0,00
Operações de crédito - Mercado Interno	0,00	0,00	0,00	0,00	0,00	0,00	0,00	0,00	0,00	0,00
Operações de crédito - Mercado Externo	0,00	0,00	0,00	0,00	0,00	0,00	0,00	0,00	0,00	0,00
ALIENAÇÃO DE BENS	0,00	0,00	0,00	0,00	0,00	0,00	0,00	0,00	0,00	0,00
Alienação de Bens Móveis	0,00	0,00	0,00	0,00	0,00	0,00	0,00	0,00	0,00	0,00
Alienação de Bens Imóveis	0,00	0,00	0,00	0,00	0,00	0,00	0,00	0,00	0,00	0,00
Alienação de Bens Intangíveis	0,00	0,00	0,00	0,00	0,00	0,00	0,00	0,00	0,00	0,00
AMORTIZAÇÕES DE EMPRÉSTIMOS	0,00	0,00	0,00	0,00	0,00	0,00	0,00	0,00	0,00	0,00
TRANSFERÊNCIAS DE CAPITAL	0,00	0,00	0,00	0,00	0,00	0,00	0,00	0,00	0,00	0,00



Ceará
Governador Municipal de Ipueiras
Consolidado

RELATÓRIO RESUMIDO DA EXECUÇÃO ORÇAMENTÁRIA
BALANÇO ORÇAMENTÁRIO
ORÇAMENTOS FISCAL E DA SEGURIDADE SOCIAL
2º bimestre de 2024 (Março a Abril)

Pag.: 0007

Transferências da União e de suas Entidades e de suas Entidades	0,00	0,00	0,00	0,00	0,00	0,00	0,00	0,00	0,00
Transferências dos Estados e do Distrito Federal e de suas Entidades	0,00	0,00	0,00	0,00	0,00	0,00	0,00	0,00	0,00
Transferências dos Municípios e de suas Entidades	0,00	0,00	0,00	0,00	0,00	0,00	0,00	0,00	0,00
Transferências de Instituições Privadas	0,00	0,00	0,00	0,00	0,00	0,00	0,00	0,00	0,00
Transferências de Outras Instituições Públicas	0,00	0,00	0,00	0,00	0,00	0,00	0,00	0,00	0,00
Transferências do Exterior	0,00	0,00	0,00	0,00	0,00	0,00	0,00	0,00	0,00
Demais Transferências de Capital	0,00	0,00	0,00	0,00	0,00	0,00	0,00	0,00	0,00
OUTRAS RECEITAS DE CAPITAL	0,00	0,00	0,00	0,00	0,00	0,00	0,00	0,00	0,00
Integralização do Capital Social	0,00	0,00	0,00	0,00	0,00	0,00	0,00	0,00	0,00
Remuneração das Disponibilidades do Tesouro	0,00	0,00	0,00	0,00	0,00	0,00	0,00	0,00	0,00
Resgate de Títulos do Tesouro	0,00	0,00	0,00	0,00	0,00	0,00	0,00	0,00	0,00
Demais Receitas de Capital	0,00	0,00	0,00	0,00	0,00	0,00	0,00	0,00	0,00



Ceará
 Governo Municipal de Ipueiras
 Consolidação

RELATÓRIO RESUMIDO DA EXECUÇÃO ORÇAMENTÁRIA
 BALANÇO ORÇAMENTÁRIO
 ORÇAMENTOS FISCAL E DA SEGURIDADE SOCIAL
 2º bimestre de 2024 (Março a Abril)

DESPESAS INTRA-ORÇAMENTÁRIAS	DOTAÇÃO INICIAL (d)	DOTAÇÃO ATUALIZADA (e)	DESPESAS EMPENHADAS		SALDO (g)=(e-f)	DESPESAS LIQUIDADAS		SALDO (i)=(e-h)	DESPESAS PAGAS ATÉ O BIMESTRE (j)
			NO BIMESTRE	ATÉ O BIMESTRE (f)		NO BIMESTRE	ATÉ O BIMESTRE (h)		
DESPESAS (intra- orçamentárias)(IX)	8.992.250,39	8.692.250,39	1.565.000,00	3.189.000,00	5.503.250,39	1.162.517,67	2.295.633,96	6.396.616,43	2.295.633,95
DESPESAS CORRENTES	8.593.250,39	8.593.250,39	1.565.000,00	3.189.000,00	5.404.250,39	1.162.517,67	2.295.633,96	6.297.616,43	2.295.633,95
Pessoal e encargos so	8.593.250,39	8.593.250,39	1.565.000,00	3.189.000,00	5.404.250,39	1.162.517,67	2.295.633,96	6.297.616,43	2.295.633,95
Juros e encargos da d	0,00	0,00	0,00	0,00	0,00	0,00	0,00	0,00	0,00
Outras despesas corre	0,00	0,00	0,00	0,00	0,00	0,00	0,00	0,00	0,00
DESPESAS DE CAPITAL	399.000,00	99.000,00	0,00	0,00	99.000,00	0,00	0,00	99.000,00	0,00
Amortização de dívida	399.000,00	99.000,00	0,00	0,00	99.000,00	0,00	0,00	99.000,00	0,00
RESERVA DE CONTINGÊNCIA	0,00	0,00	0,00	0,00	0,00	0,00	0,00	0,00	0,00

FRANCISCO SOUTO DE VASCONCELOS JÚNIOR
 PREFEITO

JEFFERSON OLIVEIRA SALES CARVALHO
 CONTROLADOR GERAL DO MUNICÍPIO

FRANCISCO SOUTO VASCONCELOS
 SECRETARIO DE ADMINISTRAÇÃO E FINANÇAS

JEFFERSON OLIVEIRA SALES CARVALHO
 CONTROLADOR GERAL DO MUNICÍPIO



Ceará
 Governo Municipal de Ipuera
 Consolidado

RELATÓRIO RESUMIDO DA EXECUÇÃO ORÇAMENTÁRIA
 DEMONSTRATIVO DA EXECUÇÃO DAS DESPESAS POR FUNÇÃO/SUBFUNÇÃO
 ORÇAMENTOS FISCAL E DA SEGURIDADE SOCIAL
 2º bimestre de 2024 (Março a Abril)

Pag.: 0009

RREO - Anexo 2 (LRF, Art.52, inciso II, alínea 'c')

R\$ 1,00

FUNÇÃO / SUBFUNÇÃO	DOTAÇÃO INICIAL	DOTAÇÃO ATUALIZADA	DESPESAS EMPENHADAS		SALDO (c) = (a-b)	DESPESAS LIQUIDADAS		SALDO (e) = (a-d)
			NO BIMESTRE	ATÉ O BIMESTRE (b)		NO BIMESTRE	ATÉ O BIMESTRE (d)	
		(a)		(b/total)	(c) = (a-b)		(d/total)	(e) = (a-d)
DESPESAS (EXCETO INTRA-ORÇAMENTARIAS) (I)	161.797.920,62	162.097.920,62	34.438.903,53	96,29	79.382.978,41	28.303.024,33	95,57	112.575.445,44
LEGISLATIVA	3.983.000,00	3.983.000,00	81.407,50	2,55	1.793.766,78	457.527,04	1,68	3.111.850,68
Ação Legislativa	3.983.000,00	3.983.000,00	81.407,50	2,55	1.793.766,78	457.527,04	1,68	3.111.850,68
JUDICIÁRIA	325.100,00	328.600,00	107.430,08	0,27	94.913,47	58.451,07	0,21	219.144,95
Ação Judiciária	325.100,00	328.600,00	107.430,08	0,27	94.913,47	58.451,07	0,21	219.144,95
ADMINISTRAÇÃO	11.004.384,80	11.470.634,80	3.002.543,79	8,16	4.413.867,61	2.300.848,15	7,64	7.461.584,67
Administração Geral	10.984.384,80	11.400.634,80	3.002.543,79	8,16	4.393.867,61	2.300.848,15	7,64	7.441.584,67
Comunicação Social	20.000,00	20.000,00	0,00	0,00	20.000,00	0,00	0,00	20.000,00
SEGURANÇA PÚBLICA	43.000,00	49.000,00	18.012,45	0,02	29.352,55	18.775,45	0,04	29.352,55
Administração Geral	43.000,00	49.000,00	18.012,45	0,02	29.352,55	18.775,45	0,04	29.352,55
ASSISTÊNCIA SOCIAL	4.919.577,00	5.249.578,00	1.024.513,60	2,44	3.155.778,56	763.704,90	2,37	4.020.102,58
Assistência ao Idoso	41.277,00	41.277,00	0,00	0,00	41.277,00	0,00	0,00	41.277,00
Assistência de Portador de	8.500,00	8.500,00	0,00	0,00	8.500,00	0,00	0,00	8.500,00
Assistência à Criança e ao	306.300,00	354.801,00	76.440,87	0,14	236.523,13	46.863,96	0,15	278.086,75
Assistência Comunitária	4.086.500,00	4.355.000,00	871.188,00	2,10	2.548.815,26	663.771,17	2,01	3.312.191,71
Administração Geral	317.000,00	330.000,00	76.884,73	0,20	160.663,17	53.069,77	0,21	220.047,12
Demais Subfunções	160.000,00	160.000,00	0,00	0,00	160.000,00	0,00	0,00	160.000,00
PREVIDÊNCIA SOCIAL	12.955.233,78	12.955.233,78	3.216.897,56	7,66	6.371.552,83	1.247.856,16	6,58	9.545.057,26
Previdência do Regime Esta	12.955.233,78	12.955.233,78	3.216.897,56	7,66	6.371.552,83	1.247.856,16	6,58	9.545.057,26
SAÚDE	30.278.243,80	32.293.243,80	6.662.068,68	18,71	16.218.434,98	6.406.664,99	19,77	22.050.575,79
Atenção Básica	12.549.409,25	13.075.409,25	2.328.228,01	7,07	7.004.587,26	2.578.035,25	7,85	9.009.359,85
Assistência Hospitalar e A	10.376.259,55	11.649.259,55	2.373.319,37	6,78	5.821.624,52	2.448.504,09	7,20	7.916.947,95
Vigilância Sanitária	170.500,00	175.500,00	54,00	0,00	173.532,00	1.329,00	0,00	173.755,65
Vigilância Epidemiológica	1.920.900,00	1.920.900,00	610.001,48	1,13	950.897,44	297.875,27	1,10	1.350.124,25
Administração Geral	5.236.175,00	5.447.175,00	1.350.465,82	3,73	2.242.793,76	1.080.921,38	3,61	3.575.388,09



Ceará
 Governo Municipal de Ipueiras
 Consolidado

RELATÓRIO RESUMIDO DA EXECUÇÃO ORÇAMENTÁRIA
 DEMONSTRATIVO DA EXECUÇÃO DAS DESPESAS POR FUNÇÃO/SUBFUNÇÃO
 ORÇAMENTOS FISCAL E DA SEGURIDADE SOCIAL
 2º bimestre de 2024 (Março a Abril)

Pag.: 0010

RREO - Anexo 2 (LRF, Art.52, inciso II, alínea 'c')

R\$ 1,00

FUNÇÃO / SUBFUNÇÃO	DOTAÇÃO INICIAL	DOTAÇÃO ATUALIZADA	DESPESAS EMPENHADAS			SALDO (c) = (a-b)	DESPESAS LIQUIDADAS			SALDO (e) = (a-d)
			NO BIMESTRE	ATÉ O BIMESTRE (b)	% (b/total)		NO BIMESTRE	ATÉ O BIMESTRE (d)	% (d/total)	
Demais Subfunções	25.000,00	25.000,00	0,00	0,00	0,00	25.000,00	0,00	0,00	0,00	25.000,00
EDUCAÇÃO	71.470.844,84	69.179.243,84	15.946.897,73	37.111.962,24	43,20	32.067.281,60	43,10	22.332.819,36	43,10	46.846.424,48
Ensino Fundamental	54.152.482,80	52.505.682,80	12.970.904,22	28.813.520,77	33,34	23.697.162,03	31,78	16.467.376,67	31,78	36.038.306,13
Ensino Superior	0,00	500.000,00	11.850,00	481.800,00	0,36	18.200,00	0,29	151.800,00	0,29	348.200,00
Educação Infantil	13.240.552,29	12.013.251,29	2.277.714,53	6.192.683,15	7,21	5.820.568,14	8,83	4.576.126,00	8,83	7.437.125,29
Educação de Jovens e Adulto	1.195.290,00	1.373.790,00	301.029,05	685.013,08	0,80	688.776,92	1,04	536.892,86	1,04	836.897,14
Administração Geral	2.538.519,75	2.512.519,75	311.564,33	865.109,64	1,01	1.647.410,11	1,06	549.096,84	1,06	1.963.422,91
Demais Subfunções	274.000,00	274.000,00	73.835,60	73.835,60	0,09	200.164,40	0,10	51.526,99	0,10	222.473,01
CULTURA	1.859.500,00	1.915.350,00	240.604,75	479.822,69	0,36	1.435.527,31	0,51	266.588,75	0,51	1.648.761,25
Patrimônio Histórico, Artístico e Cultural	143.000,00	138.850,00	0,00	0,00	0,00	138.850,00	0,00	0,00	0,00	138.850,00
Administração Geral	1.218.000,00	1.263.000,00	104.924,83	199.387,99	0,23	1.063.612,01	0,26	133.593,27	0,26	1.129.406,73
Demais Subfunções	51.500,00	462.000,00	135.679,92	280.434,70	0,33	181.565,30	0,26	132.995,48	0,26	329.004,52
URBANISMO	10.841.200,00	10.474.200,00	0,00	0,00	0,00	51.500,00	0,00	0,00	0,00	51.500,00
Infra-Estrutura Urbana	2.526.000,00	2.376.000,00	3.071.942,47	7.146.081,49	8,32	3.328.118,51	9,48	4.910.286,02	9,48	5.563.913,98
Serviços Urbanos	8.315.200,00	8.098.200,00	746.039,94	1.559.651,66	1,82	816.348,34	3,01	1.559.651,66	3,01	816.348,34
HABITAÇÃO	924.700,00	644.700,00	103.500,00	153.000,00	0,18	2.511.770,17	6,47	3.350.634,36	6,47	4.747.565,64
Habitação Rural	241.000,00	141.000,00	0,00	0,00	0,00	491.700,00	0,22	114.000,00	0,22	530.700,00
Habitação Urbana	254.500,00	74.500,00	0,00	0,00	0,00	141.000,00	0,00	0,00	0,00	141.000,00
Demais Subfunções	429.200,00	429.200,00	103.500,00	153.000,00	0,18	276.200,00	0,22	114.000,00	0,22	315.200,00
SANEAMENTO	5.906.000,00	5.953.000,00	287.271,03	2.330.386,05	2,71	3.622.613,95	2,43	1.260.897,65	2,43	4.692.102,35
Saneamento Básico Rural	51.000,00	51.000,00	0,00	0,00	0,00	51.000,00	0,00	0,00	0,00	51.000,00
Saneamento Básico Urbano	5.855.000,00	5.902.000,00	287.271,03	2.330.386,05	2,71	3.571.613,95	2,43	1.260.897,65	2,43	4.641.102,35
GESTÃO AMBIENTAL	570.000,00	645.000,00	221.323,61	406.428,95	0,47	238.571,05	0,37	194.219,55	0,37	450.780,45
Preservação e Conservação	550.000,00	625.000,00	221.323,61	406.428,95	0,47	218.571,05	0,37	194.219,55	0,37	430.780,45
Recursos Hídricos	20.000,00	20.000,00	0,00	0,00	0,00	20.000,00	0,00	0,00	0,00	20.000,00
AGRICULTURA	633.800,00	873.800,00	48.207,65	460.266,14	0,34	413.533,86	0,34	176.670,90	0,34	697.129,10
Abastecimento	10.000,00	10.000,00	0,00	0,00	0,00	10.000,00	0,00	0,00	0,00	10.000,00



Ceará
 Governo Municipal de Ipueiras
 Consolidado

RELATÓRIO RESUMIDO DA EXECUÇÃO ORÇAMENTÁRIA
 DEMONSTRATIVO DA EXECUÇÃO DAS DESPESAS POR FUNÇÃO/SUBFUNÇÃO
 ORÇAMENTOS FISCAL E DA SEGURIDADE SOCIAL
 2º bimestre de 2024 (Março a Abril)

Pag.: 0011

RREO - Anexo 2 (LRF, Art.52, inciso II, alínea 'c')

R\$ 1,00

FUNÇÃO / SUBFUNÇÃO	DOTAÇÃO INICIAL	DOTAÇÃO ATUALIZADA (a)	DESPESAS EMPENHADAS		SALDO (c) = (a-b)	DESPESAS LIQUIDADAS		SALDO (e) = (a-d)
			NO BIMESTRE	ATÉ O BIMESTRE (b)		NO BIMESTRE	ATÉ O BIMESTRE (d)	
Extensão Rural	583.800,00	823.800,00	48.207,65	460.266,14	363.533,86	176.670,90	0,34	647.129,10
Demais Subfunções	40.000,00	40.000,00	0,00	0,00	40.000,00	0,00	0,00	40.000,00
ENERGIA	70.000,00	70.000,00	0,00	0,00	70.000,00	0,00	0,00	70.000,00
Energia Elétrica	70.000,00	70.000,00	0,00	0,00	70.000,00	0,00	0,00	70.000,00
TRANSPORTE	4.704.336,40	4.704.336,40	0,00	19.088,42	4.685.247,98	19.088,42	0,04	4.685.247,98
Transporte Rodoviário	4.564.336,40	4.564.336,40	0,00	19.088,42	4.545.247,98	19.088,42	0,04	4.545.247,98
Demais Subfunções	140.000,00	140.000,00	0,00	0,00	140.000,00	0,00	0,00	140.000,00
DESPORTO E LAZER	1.020.000,00	1.020.000,00	406.282,63	406.282,63	613.717,37	406.282,63	0,78	613.717,37
Desporto de Redimentos	810.000,00	810.000,00	394.132,63	394.132,63	415.867,37	394.132,63	0,76	415.867,37
Desporto Comunitário	210.000,00	210.000,00	12.150,00	12.150,00	197.850,00	12.150,00	0,02	197.850,00
ENCARGOS ESPECIAIS	9.000,00	9.000,00	0,00	0,00	9.000,00	0,00	0,00	9.000,00
Outros Encargos Especiais	9.000,00	9.000,00	0,00	0,00	9.000,00	0,00	0,00	9.000,00
RESERVA DE CONTINGÊNCIA	330.000,00	330.000,00	0,00	0,00	330.000,00	0,00	0,00	330.000,00
DESPESAS (INTRA-ORÇAMENTARIAS) (II)	8.992.250,39	8.602.250,39	1.565.000,00	3.189.000,00	5.503.250,39	1.162.517,67	4,43	6.396.616,43
TOTAL (III) = (I + II)	170.790.171,01	170.790.171,01	36.003.903,53	85.903.942,21	84.886.228,80	29.465.542,00	100,00	118.972.061,87


FONTE: SISTEMA: Aspec Informática - UNIDADE RESPONSÁVEL: Prefeitura Municipal de Ipueiras - DATA DA EMISSÃO: 29/05/2024 - HORA DA EMISSÃO: 12:16:11


FUNÇÃO / SUBFUNÇÃO - INTRA	DOTAÇÃO INICIAL	DOTAÇÃO ATUALIZADA	DESPESAS EMPENHADAS			SALDO (c) = (a-b)	DESPESAS LIQUIDADAS			SALDO (e) = (a-d)
			NO BIMESTRE	ATÉ 0 BIMESTRE (b)	%		NO BIMESTRE	ATÉ 0 BIMESTRE (d)	%	
DESPESAS (INTRA-ORÇAMENTARIAS) (II)	8.992.250,39	8.692.250,39	1.565.000,00	3.189.000,00	3,71	5.503.250,39	1.162.517,67	2.295.633,96	4,43	6.396.616,43
LEGISLATIVA	12.000,00	12.000,00	0,00	0,00	0,00	12.000,00	0,00	0,00	0,00	12.000,00
Ação Legislativa	12.000,00	12.000,00	0,00	0,00	0,00	12.000,00	0,00	0,00	0,00	12.000,00
JUDICIÁRIA	10.000,00	10.000,00	0,00	0,00	0,00	10.000,00	0,00	0,00	0,00	10.000,00
Ação Judiciária	10.000,00	10.000,00	0,00	0,00	0,00	10.000,00	0,00	0,00	0,00	10.000,00
ADMINISTRAÇÃO	556.000,00	256.000,00	0,00	64.000,00	0,07	192.000,00	172,89	502,78	0,00	255.497,22
Administração Geral	556.000,00	256.000,00	0,00	64.000,00	0,07	192.000,00	172,89	502,78	0,00	255.497,22
ASSISTÊNCIA SOCIAL	166.753,00	166.753,00	0,00	30.000,00	0,03	136.753,00	86,91	259,30	0,00	166.493,70
Assistência ao Idoso	1.253,00	1.253,00	0,00	0,00	0,00	1.253,00	0,00	0,00	0,00	1.253,00
Assistência à Criança e ao Adolescente	7.500,00	7.500,00	0,00	0,00	0,00	7.500,00	0,00	0,00	0,00	7.500,00
Assistência Comunitária	158.000,00	158.000,00	0,00	30.000,00	0,03	128.000,00	86,91	259,30	0,00	157.740,70
SAÚDE	652.000,00	652.000,00	0,00	55.000,00	0,06	597.000,00	858,67	15.704,78	0,03	636.295,22
Atenção Básica	411.000,00	411.000,00	0,00	15.000,00	0,02	396.000,00	408,24	11.832,39	0,02	399.167,61
Assistência Hospitalar e Ambulatorial	116.000,00	116.000,00	0,00	5.000,00	0,01	111.000,00	209,55	654,79	0,00	115.345,21
Vigilância Sanitária	10.000,00	10.000,00	0,00	0,00	0,00	10.000,00	0,00	0,00	0,00	10.000,00
Vigilância Epidemiológica	15.000,00	15.000,00	0,00	5.000,00	0,01	10.000,00	120,01	283,99	0,00	14.716,01
Administração Geral de Saúde	100.000,00	100.000,00	0,00	30.000,00	0,03	70.000,00	120,87	2.933,61	0,01	97.066,39
EDUCAÇÃO	7.430.997,39	7.430.997,39	1.565.000,00	2.980.000,00	3,47	4.450.997,39	1.161.365,88	2.279.077,98	4,40	5.151.919,41
Ensino Fundamental	5.645.997,39	5.645.997,39	1.250.000,00	2.450.000,00	2,85	3.195.997,39	1.005.612,32	1.968.780,86	3,80	3.677.216,53
Educação Infantil	1.205.000,00	1.205.000,00	300.000,00	500.000,00	0,58	705.000,00	150.619,81	294.782,66	0,57	910.217,34
Educação de Jovens e Adultos	550.000,00	550.000,00	0,00	0,00	0,00	550.000,00	0,00	0,00	0,00	550.000,00
Administração Geral de Ensino	30.000,00	30.000,00	15.000,00	30.000,00	0,03	0,00	5.133,75	15.514,46	0,03	14.485,54
CULTURA	6.500,00	6.500,00	0,00	0,00	0,00	6.500,00	0,00	0,00	0,00	6.500,00
Difusão Cultural	5.000,00	5.000,00	0,00	0,00	0,00	5.000,00	0,00	0,00	0,00	5.000,00
Demais Subfunções	1.500,00	1.500,00	0,00	0,00	0,00	1.500,00	0,00	0,00	0,00	1.500,00




FUNÇÃO / SUBFUNÇÃO - INTRA	DOTAÇÃO INICIAL	DOTAÇÃO ATUALIZADA (a)	DESPESAS EMPENHADAS		SALDO (c) = (a-b)	DESPESAS LIQUIDADAS		SALDO (e) = (a-d)
			NO BIMESTRE	ATÉ 0 BIMESTRE (b)		NO BIMESTRE	ATÉ 0 BIMESTRE (d)	
						(b/total) %	(d/total) %	
URBANISMO	20.000,00	20.000,00	0,00	15.000,00	5.000,00	0,02	52,38	19.947,62
Serviços Urbanos	20.000,00	20.000,00	0,00	15.000,00	5.000,00	0,02	52,38	19.947,62
SANEAMENTO	112.000,00	112.000,00	0,00	30.000,00	82.000,00	0,03	0,00	112.000,00
Saneamento Básico Urbano	112.000,00	112.000,00	0,00	30.000,00	82.000,00	0,03	0,00	112.000,00
GESTÃO AMBIENTAL	21.000,00	21.000,00	0,00	15.000,00	6.000,00	0,02	36,74	20.963,26
Preservação e Conservação	21.000,00	21.000,00	0,00	15.000,00	6.000,00	0,02	36,74	20.963,26
DESPORTE E LAZER	5.000,00	5.000,00	0,00	0,00	5.000,00	0,00	0,00	5.000,00
Desporto Comunitário	5.000,00	5.000,00	0,00	0,00	5.000,00	0,00	0,00	5.000,00

FONTE: SISTEMA: Aspec Informática - UNIDADE RESPONSÁVEL: Prefeitura Municipal de Ipueiras - DATA DA EMISSÃO: 29/05/2024 - HORA DA EMISSÃO: 12:16:11


FRANCISCO SOUTO VASCONCELOS JÚNIOR
PREFEITO


MAIS CONTABIL - SOLUÇÕES EFICIENTES E I
ASSESSORIA CONTÁBIL


JEFFERSON OLIVEIRA SALES CARVALHO
CONTROADOR GERAL DO MUNICÍPIO



Ceará
Governo Municipal de Ipueiras
Consolidado

RREO - ANEXO 3 (LRF, Art.53, inciso I)

RELATÓRIO RESUMIDO DA EXECUÇÃO ORÇAMENTÁRIA
DEMONSTRATIVO DA RECEITA CORRENTE LÍQUIDA
ORÇAMENTOS FISCAL E DA SEGURIDADE SOCIAL
2º bimestre de 2024 (até Abril)

Pag.: 0014

R\$ 1,00

ESPECIFICAÇÃO	EVOLUÇÃO DA RECEITA REALIZADA NOS ÚLTIMOS 12 MESES											
	Mai/2023	Jun/2023	Jul/2023	Ago/2023	Set/2023	Out/2023	Nov/2023					
RECEITAS CORRENTES (I)	13.209.230,03	15.921.979,75	14.399.113,29	12.919.137,28	12.019.200,12	12.547.039,11	14.429.574,99					
Impostos, Taxas e Contribuições de Melhoria	318.197,47	656.715,02	333.884,30	228.747,28	436.848,14	383.892,14	383.000,25					
IPTU	6.945,33	5.233,63	2.622,79	4.507,69	2.143,35	26.409,30	70.954,13					
ISS	86.601,91	120.376,65	75.421,99	81.516,94	96.134,98	129.065,39	67.360,94					
ITBI	0,00	1.621,63	2.343,09	800,00	625,00	17.750,00	3.825,00					
IRRF	224.715,98	511.185,78	229.018,67	107.315,25	317.457,26	197.315,41	232.952,30					
Outros Impostos, Taxas e Contribuições de Melhoria	-65,75	18.277,33	24.477,76	34.607,40	20.487,55	13.352,04	7.907,88					
Contribuições	670.061,88	652.289,79	946.283,96	788.536,56	763.996,51	835.286,35	784.129,19					
Receita Patrimonial	235.439,27	242.263,62	240.144,17	240.520,97	204.972,47	190.064,15	178.507,26					
Rendimentos de Aplicação Financeira	235.439,27	242.263,62	240.144,17	240.520,97	204.972,47	190.064,15	178.507,26					
Outras receitas patrimoniais	0,00	0,00	0,00	0,00	0,00	0,00	0,00					
Receita agropecuária	0,00	0,00	0,00	0,00	0,00	0,00	0,00					
Receita industrial	0,00	0,00	0,00	0,00	0,00	0,00	0,00					
Receita de serviços	409.382,08	425.088,24	364.584,66	405.166,67	408.565,22	482.833,73	521.553,70					
Transferências correntes	11.504.310,25	13.901.404,14	12.473.318,06	11.170.714,62	10.018.689,63	10.614.900,25	12.457.194,52					
Cota-parte do FPM	4.128.993,90	3.856.449,34	4.971.508,98	3.763.105,19	3.326.405,14	3.089.440,54	4.008.439,27					
Cota-parte do ICMS	757.322,19	752.338,70	810.344,43	851.223,70	849.621,92	898.650,27	789.631,03					
Cota-parte do IPVA	166.334,95	128.283,06	55.709,99	32.717,67	31.145,64	28.021,08	19.375,66					
Cota-parte do ITR	13,37	37,64	1.927,48	159,17	1.824,53	795,96	149,12					
Transferências da LC 61/89	2.306,66	2.301,09	198,75	1.860,84	2.533,28	7.273,56	2.759,40					
Transferências do Fundeb	4.662.577,65	4.628.988,55	4.268.471,81	4.592.527,72	4.371.309,48	4.543.920,23	4.713.578,09					
Outras transferências correntes	1.786.761,53	4.532.985,76	2.365.156,62	2.429.120,33	1.435.849,64	2.046.798,61	2.923.261,95					
Outras receitas correntes	71.839,08	44.218,94	40.898,14	85.451,18	186.128,15	40.062,49	105.190,07					
DEDUÇÕES (II)	1.562.191,89	1.402.151,72	1.497.955,11	1.383.139,48	1.300.690,47	1.355.768,02	1.499.402,32					
Contrib. do servidor para o plano de previdência	487.229,11	392.780,25	664.247,01	492.360,71	505.153,83	493.407,77	488.244,49					
Comp. financ. entre regimes de previdência	0,00	0,00	0,00	0,00	0,00	0,00	0,00					
Rendimentos de aplicações de recursos previdenciários	63.968,58	61.945,72	58.404,87	61.337,64	50.696,74	55.912,78	47.086,96					
Ded. de receita para formação do Fundeb	1.010.994,20	947.425,75	775.303,23	829.441,13	744.839,90	806.447,47	964.070,87					



Ceará
Governho Municipal de Ipuieras
Consolidado

RELATÓRIO RESUMIDO DA EXECUÇÃO ORÇAMENTÁRIA
DEMONSTRATIVO DA RECEITA CORRENTE LÍQUIDA
ORÇAMENTOS FISCAL E DA SEGURIDADE SOCIAL
2º bimestre de 2024 (até Abril)

Pag.: 0015

RREO - ANEXO 3 (LRF, Art.53, inciso I)

R\$ 1,00

RECEITA CORRENTE LÍQUIDA (III)=(I-II)	11.647.058,14	14.519.828,03	12.901.158,18	11.535.997,80	10.718.509,65	11.191.271,09	12.930.172,67
(-) Transferências obrigatórias da União relativas às emendas individuais (art. 166-A, parágrafo 1º, da CF) (IV)	0,00	0,00	0,00	0,00	0,00	0,00	0,00
RECEITA CORRENTE LÍQUIDA AJUSTADA PARA CÁLCULO DOS LIMITES DE ENDIVIDAMENTO (V)=(III-IV)	11.647.058,14	14.519.828,03	12.901.158,18	11.535.997,80	10.718.509,65	11.191.271,09	12.930.172,67
(-) Transferências obrigatórias da União relativas às emendas de bancada (art. 166, parágrafo 16, da CF) (VI)	0,00	0,00	0,00	0,00	0,00	0,00	0,00
(-) Transferências da União relativas a remuneração dos agentes comunitários de saúde e de combate às endemias (art. 198, parágrafo 11, da CF) (VII)	0,00	0,00	0,00	0,00	0,00	0,00	0,00
(-) Outras deduções Constitucionais ou Legais (VIII)	0,00	0,00	0,00	0,00	0,00	0,00	0,00
RECEITA CORRENTE LÍQUIDA AJUSTADA PARA CÁLCULO DOS LIMITES DA DESPESA COM PESSOAL (IX)=(V-VII-VIII)	11.647.058,14	14.519.828,03	12.901.158,18	11.535.997,80	10.718.509,65	11.191.271,09	12.930.172,67



Ceará
Governor Municipal de Ipuera
Consolidado

RELATÓRIO RESUMIDO DA EXECUÇÃO ORÇAMENTÁRIA
DEMONSTRATIVO DA RECEITA CORRENTE LÍQUIDA
ORÇAMENTOS FISCAL E DA SEGURIDADE SOCIAL
2º bimestre de 2024 (até Abril)

Pag.: 0016

RREO - ANEXO 3 (LRF, Art.53, inciso I)

R\$ 1,00

ESPECIFICAÇÃO	EVOLUÇÃO DA RECEITA REALIZADA NOS ÚLTIMOS 12 MESES					TOTAL (ÚLTIMOS 12 MESES)	PREVISÃO ATUALIZADA EXERCÍCIO
	Dez/2023	Jan/2024	Fev/2024	Mar/2024	Abr/2024		
RECEITAS CORRENTES (I)	18.659.964,57	18.189.970,01	15.688.113,18	17.654.002,91	14.640.651,81	180.277.997,05	170.458.576,62
Impostos, Taxas e Contribuições de Melhoria	860.669,22	387.193,63	437.698,25	1.329.322,50	337.787,42	6.094.555,62	5.394.405,00
IPTU	21.724,76	44.564,99	33.182,33	12.766,99	24.677,99	255.753,28	239.573,00
ISS	165.904,86	109.551,25	212.626,95	81.311,86	71.664,08	1.297.537,80	1.186.309,00
ITBI	3.725,00	1.500,00	1.125,00	3.449,75	250,00	37.014,47	162.747,00
IRRF	662.806,08	149.467,22	129.961,61	377.782,77	220.016,62	3.359.994,95	2.843.933,00
Outros Impostos, Taxas e Contribuições de Melhoria	6.508,52	82.710,17	60.802,36	854.011,13	21.178,73	1.144.255,12	961.823,00
Contribuições	1.320.133,82	848.855,89	1.094.923,31	706.962,42	706.375,51	10.117.835,19	11.738.214,00
Receita Patrimonial	194.391,35	135.332,62	147.930,45	310.943,28	187.878,98	2.508.408,59	-4.113.165,61
Rendimentos de Aplicação Financeira	194.391,35	135.332,62	147.930,45	310.943,28	187.878,98	2.508.408,59	-4.113.165,61
Outras Receitas Patrimoniais	0,00	0,00	0,00	0,00	0,00	0,00	0,00
Receita agropecuária	0,00	0,00	0,00	0,00	0,00	0,00	0,00
Receita industrial	0,00	0,00	0,00	0,00	0,00	0,00	0,00
Receita de serviços	517.530,74	549.547,82	455.111,95	462.316,60	502.527,33	5.504.208,74	2.997.605,00
Transferências correntes	15.656.427,59	16.250.787,57	13.527.116,59	14.813.746,17	12.817.152,30	155.205.761,69	153.327.755,23
Cota-parte do FPM	6.365.682,83	4.388.303,95	5.967.000,57	3.720.097,59	3.901.838,40	50.987.265,70	48.409.261,00
Cota-parte do ICMS	961.445,16	898.736,90	829.941,25	855.691,52	881.361,45	10.136.328,52	9.584.933,00
Cota-parte do IPVA	47.793,27	297.022,42	228.237,06	144.712,46	159.826,12	1.339.179,38	1.575.575,00
Cota-parte do ITR	169,24	454,76	837,89	224,48	138,53	6.732,17	2.889,00
Transferências da LC 61/89	3.004,13	2.128,66	2.213,92	2.600,96	2.249,31	31.430,56	31.137,00
Transferências do Fundeb	5.349.293,40	9.281.788,53	5.066.419,05	4.312.392,77	5.162.939,21	60.954.206,49	69.613.519,23
Outras transferências correntes	2.929.039,56	1.382.552,35	1.427.466,85	5.778.026,39	2.708.799,28	31.750.618,87	24.110.421,00
Outras receitas correntes	110.811,85	17.652,48	25.332,63	30.711,94	88.930,27	847.227,22	1.113.763,00
DEDUÇÕES (II)	2.191.704,43	1.683.109,82	2.272.154,49	1.466.401,87	1.515.319,32	19.129.988,94	15.883.639,39
Contrib. do servidor para o plano de previdência	1.029.213,88	534.409,31	842.814,86	491.400,95	495.572,46	6.916.834,63	10.204.914,00
Comp. financ. entre regimes de previdência	0,00	0,00	0,00	0,00	0,00	0,00	0,00
Rendimentos de aplicações de recursos P revindicatórios	40.852,60	41.122,96	36.953,53	38.602,41	39.334,84	596.219,63	-6.241.930,61
Ded. de receita para formação do Fundeb	1.121.637,95	1.107.577,55	1.392.386,10	936.398,51	980.412,02	11.616.934,68	11.920.656,00



Ceará
Governo Municipal de Ipueiras
Consolidado

RELATÓRIO RESUMIDO DA EXECUÇÃO ORÇAMENTÁRIA
DEMONSTRATIVO DA RECEITA CORRENTE LÍQUIDA
ORÇAMENTOS FISCAL E DA SEGURIDADE SOCIAL
2º bimestre de 2024 (até Abril)

Pag.: 0017

RREO - ANEXO 3 (LRF, Art. 53, inciso I)

R\$ 1,00

RECEITA CORRENTE LÍQUIDA (III)=(I-II)	16.468.260,14	16.506.860,19	13.415.958,69	16.187.601,04	13.125.332,49	161.148.008,11	154.574.937,23
(-) Transferências obrigatórias da União relativas às emendas individuais (art. 166-A, parágrafo 1º, da CF) (IV)	0,00	0,00	0,00	0,00	0,00	0,00	0,00
RECEITA CORRENTE LÍQUIDA AJUSTADA PARA CÁLCULO DOS LIMITES DE ENDIVIDAMENTO (V)=(III-IV)	16.468.260,14	16.506.860,19	13.415.958,69	16.187.601,04	13.125.332,49	161.148.008,11	154.574.937,23
(-) Transferências obrigatórias da União relativas às emendas de bancada (art. 166, parágrafo 16, da CF) (VI)	0,00	0,00	0,00	0,00	0,00	0,00	0,00
(-) Transferências da União relativas a remuneração dos agentes comunitários de saúde e de combate às endemias (art. 198, parágrafo 11, da CF) (VII)	0,00	250.322,74	250.322,74	240.040,00	240.040,00	980.725,48	0,00
(-) Outras Deduções Constitucionais ou Legais (VIII)	0,00	0,00	0,00	0,00	0,00	0,00	0,00
RECEITA CORRENTE LÍQUIDA AJUSTADA PARA CÁLCULO DOS LIMITES DA DESPESA COM PESSOAL (IX)=(V-VI-VII-VIII)	16.468.260,14	16.256.537,45	13.165.635,95	15.947.561,04	12.885.292,49	160.167.287,63	154.574.937,23

FONTE: SISTEMA: Aspect Informática - UNIDADE RESPONSÁVEL: Prefeitura Municipal de Ipueiras - DATA DA EMISSÃO: 29/05/2024 - HORA DA EMISSÃO: 12:16:11



IPUEIRAS


Ceará
Governor Municipal de Ipueiras
Consolidado

RREO - ANEXO 3 (LRF, Art. 53, inciso I)


RELATÓRIO RESUMIDO DA EXECUÇÃO ORÇAMENTÁRIA
DEMONSTRATIVO DA RECEITA CORRENTE LÍQUIDA
ORÇAMENTOS FISCAL E DA SEGURIDADE SOCIAL
2º bimestre de 2024 (até Abril)

Pag.: 0018

R\$ 1,00


FRANCISCO SOUTO VASCONCELOS JÚNIOR
PREFEITO

~~MAIS CONTÁBIL - SOLUÇÕES EFICIENTES E I
ASSESSORIA CONTÁBIL~~


FRANCISCO SOUTO VASCONCELOS
SECRETÁRIO DE ADMINISTRAÇÃO E FINANÇAS


JEFFERSON OLIVEIRA SALES CARVALHO
CONTROLADOR GERAL DO MUNICÍPIO

2º bimestre de 2024 (Março a Abril)

RREO - ANEXO 4 (LRF, Art 53, inciso II)

R\$ 1,00

REGIME PRÓPRIO DE PREVIDÊNCIA DOS SERVIDORES - RPPS

FUNDO EM CAPITALIZAÇÃO (PLANO PREVIDENCIÁRIO)

	PREVISÃO ATUALIZADA (a)	RECEITAS REALIZADAS	
		ATÉ O BIMESTRE (b)	
RECEITAS PREVIDENCIÁRIAS - RPPS (FUNDO EM CAPITALIZAÇÃO)			
RECEITAS CORRENTES (I)	10.654.100,00		2.511.429,57
Receita de contribuições dos segurados	10.204.914,00		2.355.415,83
Ativo	10.197.930,00		2.355.415,83
Inativo	11.984,00		0,00
Pensionista	0,00		0,00
Receita de contribuições patronais	0,00		0,00
Ativo	0,00		0,00
Inativo	0,00		0,00
Pensionista	0,00		0,00
Receita patrimonial	449.186,00		156.013,74
Receitas Imobiliárias	0,00		0,00
Receitas de valores Mobiliários	449.186,00		156.013,74
Outras receitas patrimoniais	0,00		0,00
Receitas de serviços	0,00		0,00
Outras receitas correntes	0,00		0,00
Compensação financeira entre os regimes	0,00		0,00
Receita de aportes periódicos para amortização de déficit atuarial do RPPS (II)	0,00		0,00
Demais receitas correntes	0,00		0,00
RECEITAS DE CAPITAL (III)	0,00		0,00
Alienação de bens, direitos e ativos	0,00		0,00
Amortização de empréstimos	0,00		0,00
Outras receitas de capital	0,00		0,00





Ceará
Governo Municipal de Ipueritas
Consolidado
ORÇAMENTO FISCAL E DA SEGURIDADE SOCIAL

RELATÓRIO RESUMIDO DA EXECUÇÃO ORÇAMENTÁRIA
DEMONSTR. DAS RECEITAS E DESPESAS PREVIDENCIÁRIAS
DO REGIME PRÓPRIO DE PREVIDÊNCIA DOS SERVIDORES

2º bimestre de 2024 (Março a Abril)

TOTAL DAS RECEITAS DO FUNDO EM CAPITALIZAÇÃO (IV) = (I + III - II) | 10.654.100,00 | 2.511.429,57



Ceará
 Governo Municipal de Ipuera
 Consolidação
 ORÇAMENTO FISCAL E DA SEGURIDADE SOCIAL

RELATÓRIO RESUMIDO DA EXECUÇÃO ORÇAMENTÁRIA
 DEMONSTR. DAS RECEITAS E DESPESAS PREVIDENCIÁRIAS
 DO REGIME PRÓPRIO DE PREVIDÊNCIA DOS SERVIDORES

Pag.: 0021

2º bimestre de 2024 (Março a Abril)

FUNDO EM CAPITALIZAÇÃO (PLANO PREVIDENCIÁRIO)						
DESPESAS PREVIDENCIÁRIAS - RPPS (FUNDO EM CAPITALIZAÇÃO)	DOTAÇÃO ATUALIZADA (c)	DESPESAS EMPENHADAS Até o Bimestre (d)	DESPESAS LIQUIDADAS Até o Bimestre (e)	DESPESAS PAGAS Até o Bimestre (f)	INSCRITAS EM RESTOS A PAGAR NÃO PROCESSADAS NO EXERCÍCIO (g)	
Benefícios	10.250.000,00	6.450.003,43	3.327.727,44	3.320.951,31		
Aposentadorias	8.750.000,00	5.380.002,28	2.800.857,62	2.797.647,71		
Pensões por Morte	1.500.000,00	1.070.001,15	526.869,82	523.303,60		
Outras despesas previdenciárias	331.100,00	50.000,52	39.456,64	39.456,64		
Compensação Financeira entre os regimes	0,00	0,00	0,00	0,00		
Demais despesas previdenciárias	331.100,00	50.000,52	39.456,64	39.456,64		
TOTAL DAS DESPESAS DO FUNDO EM CAPITALIZAÇÃO (V)	10.581.100,00	6.500.003,95	3.367.184,08	3.360.407,95		
RESULTADO PREVIDENCIÁRIO - FUNDO EM CAPITALIZAÇÃO (VI)=(IV-V)(2)	73.000,00	-3.988.574,38	-855.754,51	-848.978,38		
RECURSOS RPPS ARRECADADOS EM EXERCÍCIOS ANTERIORES	PREVISÃO ORÇAMENTÁRIA					
Valor		0,00				
RESERVA ORÇAMENTÁRIA DO RPPS	PREVISÃO ORÇAMENTÁRIA					
Valor		0,00				
APORTES DE RECURSOS PARA O FUNDO EM CAPITALIZAÇÃO DO RPPS	APORTES REALIZADOS					
Plano de amortização - Contribuição patronal Suplementar		0,00				
Plano de amortização - Aporte periódico de valores predefinidos		0,00				
Outros aportes para o RPPS		0,00				
Recursos para cobertura de déficit financeiro		0,00				



Ceará
Governo Municipal de Ipueiras
Consolidado
ORÇAMENTO FISCAL E DA SEGURIDADE SOCIAL

RELATÓRIO RESUMIDO DA EXECUÇÃO ORÇAMENTÁRIA
DEMONSTR. DAS RECEITAS E DESPESAS PREVIDENCIÁRIAS
DO REGIME PRÓPRIO DE PREVIDENCIA DOS SERVIDORES

2º bimestre de 2024 (Março a Abril)

BENS E DIREITOS DO RPPS (FUNDO EM CAPITALIZAÇÃO)	SALDO ATUAL
Caixa e Equivalentes de Caixa	5.127.705,73
Investimentos e aplicações	0,00
Outros bens e direitos	0,00



Ceará
Governo Municipal de Ipuéiras
Consolidado
ORÇAMENTO FISCAL E DA SEGURIDADE SOCIAL

RELATÓRIO RESUMIDO DA EXECUÇÃO ORÇAMENTÁRIA
DEMONSTR. DAS RECEITAS E DESPESAS PREVIDENCIÁRIAS
DO REGIME PRÓPRIO DE PREVIDÊNCIA DOS SERVIDORES

Pag.: 0023

2º bimestre de 2024 (Março a Abril)

RREO - ANEXO 4 (LRF, Art. 53, inciso II)

R\$ 1,00

FUNDO EM REPARTIÇÃO (PLANO FINANCEIRO)

RECEITAS PREVIDENCIÁRIAS - RPPS (FUNDO EM REPARTIÇÃO)	PREVISÃO ATUALIZADA (a)	RECEITAS REALIZADAS Até o Bimestre (b)
RECEITAS CORRENTES (VII)	2.301.133,78	2.299.373,05
Receita de contribuições dos segurados	0,00	8.781,75
Ativo	0,00	8.781,75
Inativo	0,00	0,00
Pensionista	0,00	0,00
Receita de contribuições patronais	8.992.250,39	2.290.591,30
Ativo	8.992.250,39	2.290.591,30
Inativo	0,00	0,00
Pensionista	0,00	0,00
Receita patrimonial	-6.691.116,61	0,00
Receitas Imobiliárias	0,00	0,00
Receitas de valores Mobiliários	0,00	0,00
Outras receitas patrimoniais	-6.691.116,61	0,00
Receitas de serviços	0,00	0,00
Outras receitas correntes	0,00	0,00
Compensação financeira entre os regimes	0,00	0,00
Demais receitas correntes	0,00	0,00
RECEITAS DE CAPITAL (VIII)	0,00	0,00
Alienação de bens, direitos e ativos	0,00	0,00
Amortização de empréstimos	0,00	0,00
Outras receitas de capital	0,00	0,00
TOTAL DAS RECEITAS DO FUNDO EM REPARTIÇÃO (IX) = (VII + VIII)	2.301.133,78	2.299.373,05



Ceará
Governho Municipal de Ipuera
Consolidado
ORÇAMENTO FISCAL E DA SEGURIDADE SOCIAL

RELATÓRIO RESUMIDO DA EXECUÇÃO ORÇAMENTÁRIA
DEMONSTR. DAS RECEITAS E DESPESAS PREVIDENCIÁRIAS
DO REGIME PRÓPRIO DE PREVIDÊNCIA DOS SERVIDORES

Pag.: 0024

2º bimestre de 2024 (Março a Abril)

FUNDO EM REPARTIÇÃO (PLANO FINANCEIRO)

DESPESAS PREVIDENCIÁRIAS - RPPS (FUNDO EM REPARTIÇÃO)	DOTAÇÃO ATUALIZADA (c)	DESPESAS EMPENHADAS Até o Bimestre (d)	DESPESAS LIQUIDADAS Até o Bimestre (e)	DESPESAS PAGAS Até o Bimestre (f)	INSCRITAS EM RESTOS A PAGAR NÃO PROCESSADAS No Exercício (g)
Benefícios	2.301.133,78	0,00	0,00	0,00	0,00
Aposentadorias	2.000.000,00	0,00	0,00	0,00	0,00
Pensões por Morte	301.133,78	0,00	0,00	0,00	0,00
Outras despesas previdenciárias	0,00	0,00	0,00	0,00	0,00
Compensação Financeira entre os regimes	0,00	0,00	0,00	0,00	0,00
Demais despesas previdenciárias	0,00	0,00	0,00	0,00	0,00
TOTAL DAS DESPESAS DO FUNDO EM REPARTIÇÃO (X)	2.301.133,78	0,00	0,00	0,00	0,00
RESULTADO PREVIDENCIÁRIO - FUNDO EM REPARTIÇÃO (XI)=(IX-X) (Z)	0,00	2.299.373,05	2.299.373,05	2.299.373,05	2.299.373,05



Ceará
Governho Municipal de Ipeúnas
Consolidado
ORÇAMENTO FISCAL E DA SEGURIDADE SOCIAL

RELATÓRIO RESUMIDO DA EXECUÇÃO ORÇAMENTÁRIA
DEMONSTR. DAS RECEITAS E DESPESAS PREVIDENCIÁRIAS
DO REGIME PRÓPRIO DE PREVIDÊNCIA DOS SERVIDORES

Pag.: 0025

2º bimestre de 2024 (Março a Abril)

APORTES DE RECURSOS PARA O FUNDO EM REPARTIÇÃO DO RPPS	APORTES REALIZADOS
Recursos para cobertura de insuficiências financeiras	0,00
Recursos para formação de reserva	0,00
BENS E DIREITOS DO RPPS (FUNDO EM REPARTIÇÃO)	SALDO ATUAL
Caixa e Equivalentes de Caixa	944.433,87
Investimentos e aplicações	0,00
Outros bens e direitos	0,00

ADMINISTRAÇÃO DO REGIME PRÓPRIO DE PREVIDÊNCIA DOS SERVIDORES - RPPS

RECEITAS DA ADMINISTRAÇÃO - RPPS	PREVISÃO ATUALIZADA (a)	RECEITAS REALIZADAS Até o Bimestre (b)
RECEITAS CORRENTES	0,00	0,00
TOTAL DAS RECEITAS DA ADMINISTRAÇÃO RPPS (XII)	0,00	0,00

DESPESAS DA ADMINISTRAÇÃO - RPPS	DOTAÇÃO ATUALIZADA (c)	DESPESAS EMPENHADAS Até o Bimestre (d)	DESPESAS LIQUIDADAS Até o Bimestre (e)	DESPESAS PAGAS Até o Bimestre (f)	INSCRITAS EM RESTOS A PAGAR NÃO PROCESSADAS No Exercício (g)
DESPESAS CORRENTES (XIII)	0,00	0,00	0,00	0,00	0,00
Pessoal e Encargos Sociais	0,00	0,00	0,00	0,00	0,00
Demais Despesas Correntes	0,00	0,00	0,00	0,00	0,00



Ceará
Governio Municipal de Ipuéiras
Consolidado
ORÇAMENTO FISCAL E DA SEGURIDADE SOCIAL

RELATÓRIO RESUMIDO DA EXECUÇÃO ORÇAMENTÁRIA
DEMONSTR. DAS RECEITAS E DESPESAS PREVIDENCIÁRIAS
DO REGIME PRÓPRIO DE PREVIDENCIA DOS SERVIDORES

Pag.: 0026

2º bimestre de 2024 (Março a Abril)

DESPESAS DE CAPITAL (XIV)		0,00		0,00		0,00		0,00	
TOTAL DAS DESPESAS DA ADMINISTRAÇÃO RPPS (XV) = (XIII + XIV)		0,00		0,00		0,00		0,00	
RESULTADO DA ADMINISTRAÇÃO RPPS (XVI) = (XII - XV)2		0,00		0,00		0,00		0,00	
BENS E DIREITOS - ADMINISTRAÇÃO DO RPPS		SALDO ATUAL							
Caixa e Equivalentes de Caixa		0,00							
Investimentos e aplicações		0,00							
Outros bens e direitos		0,00							



Ceará
Governo Municipal de Ipueiras
Consolidado
ORÇAMENTO FISCAL E DA SEGURIDADE SOCIAL

RELATÓRIO RESUMIDO DA EXECUÇÃO ORÇAMENTÁRIA
DEMONSTR. DAS RECEITAS E DESPESAS PREVIDENCIÁRIAS
DO REGIME PRÓPRIO DE PREVIDÊNCIA DOS SERVIDORES

Pag.: 0027

2º bimestre de 2024 (Março a Abril)

BENEFÍCIOS PREVIDENCIÁRIOS MANTIDOS PELO TESOIRO

RECEITAS PREVIDENCIÁRIAS (BENEFÍCIOS MANTIDOS PELO TESOIRO)	PREVISÃO ATUALIZADA (a)	RECEITAS REALIZADAS Até o Bimestre (b)
Contribuições dos Servidores Demais receitas previdenciárias	0,00 0,00	0,00 0,00
TOTAL DAS RECEITAS (BENEFÍCIOS MANTIDOS PELO TESOIRO) (XVII)	0,00	0,00

DESPESAS PREVIDENCIÁRIAS (BENEFÍCIOS MANTIDOS PELO TESOIRO)	DOTAÇÃO ATUALIZADA (c)	DESPESAS EMPENHADAS Até o Bimestre (d)	DESPESAS LIQUIDADAS Até o Bimestre (e)	DESPESAS PAGAS Até o Bimestre (f)	INSCRITAS EM RESTOS A PAGAR NÃO PROCESSADAS No Exercício (g)
Aposentadorias Pensões Outras despesas previdenciárias	0,00 0,00 0,00	0,00 0,00 0,00	0,00 0,00 0,00	0,00 0,00 0,00	0,00 0,00 0,00
TOTAL DAS DESPESAS (BENEFÍCIOS MANTIDOS PELO TESOIRO) (XVIII)	0,00	0,00	0,00	0,00	0,00

RESULTADO DOS BENEFÍCIOS MANTIDOS PELO TESOIRO (XIX)=(XVII-XVIII)(2) 0,00 | 0,00 | 0,00 | 0,00

FONTE: SISTEMA: Aspec Informática - UNID RESPONSÁVEL: Prefeitura Municipal de Ipueiras - DATA DA EMISSÃO: 29/05/2024 - HORA : 12:16:11

NOTA:

- (1) Como a Portaria MPS 746/2011 determina que os recursos provenientes desses aportes devem permanecer aplicados, no mínimo, por 5 (cinco) anos, essa receita não deverá compor o total das receitas previdenciárias do período de apuração
- (2) O resultado previdenciário será apresentado por meio da diferença entre previsão da receita e a dotação da despesa e entre a receita realizada e a despesa liquidada (do 1º ao 5º bimestre) e a despesa empenhada (no 6º bimestre).




Ceará
Governo Municipal de Ipuera
Consolidado
ORÇAMENTO FISCAL E DA SEGURIDADE SOCIAL


RELATÓRIO RESUMIDO DA EXECUÇÃO ORÇAMENTÁRIA
DEMONSTR. DAS RECEITAS E DESPESAS PREVIDENCIÁRIAS
DO REGIME PRÓPRIO DE PREVIDÊNCIA DOS SERVIDORES

Pag.: 0028

2º bimestre de 2024 (Março a Abril)


FRANCISCO SOUTO DE VASCONCELOS JÚNIOR
PREFEITO


MAIS CONTABIL - SOLUÇÕES EFICIENTES E I
ASSESSORIA CONTÁBIL


FRANCISCO SOUTO VASCONCELOS
SECRETÁRIO DE ADMINISTRAÇÃO E FINANÇAS


JEFFERSON OLIVEIRA SALES CARVALHO
CONTROLADOR GERAL DO MUNICÍPIO



Ceará
 Governo Municipal de Ipuera
 Consolidação

RELATÓRIO RESUMIDO DA EXECUÇÃO ORÇAMENTÁRIA
 DEMONSTRATIVO DOS RESULTADOS PRIMÁRIO E NOMINAL
 ORÇAMENTOS FISCAL E DA SEGURIDADE SOCIAL
 2º bimestre de 2024 (Março a Abril)

RREO - ANEXO 6 (LRF, Art 53, inciso III)

R\$ 1,00

ACIMA DA LINHA		PREVISÃO ATUALIZADA	RECEITAS REALIZADAS ATÉ O BIMESTRE (a)
RECEITAS PRIMÁRIAS			
RECEITAS CORRENTES (EXCETO FONTES RPPS)(I)			
Impostos, taxas e contribuições de melhoria		154.564.237,23	59.035.466,31
IPTU		5.394.405,00	2.497.601,80
ISS		239.573,00	115.192,30
ITBI		1.186.309,00	475.154,14
IRRF		162.747,00	6.324,75
Outros impostos, taxas e contribuições de melhoria		2.843.953,00	877.228,22
Contribuições		901.823,00	1.018.702,39
Receita patrimonial		1.533.300,00	992.919,55
Aplicações financeiras (II)		2.128.765,00	626.071,59
Outras receitas patrimoniais		2.128.765,00	626.071,59
Transferências correntes		0,00	0,00
Cota-parte do FPM		141.407.099,23	52.792.281,43
Cota-parte do ICMS		38.727.366,00	14.221.994,88
Cota-parte do IPVA		7.668.476,00	2.772.584,86
Cota parte do ITR		1.260.032,00	663.838,37
Transferências da LC 61/1989		2.354,00	1.324,56
Transferências do Fundeb		74.931,00	7.354,33
Outras transferências correntes		69.613.519,23	23.823.539,56
Demais receitas correntes		24.110.421,00	11.301.644,87
Outras receitas financeiras (III)		4.100.668,00	2.131.591,94
Receitas correntes restantes		0,00	0,00
		4.100.668,00	2.131.591,94
RECEITAS PRIMÁRIAS CORRENTES (EXCETO FONTES RPPS) (IV)=(I-II-III)			
		152.435.472,23	58.409.394,72
RECEITAS PRIMÁRIAS CORRENTES (COM FONTES RPPS) (V)			
		19.197.164,39	4.654.788,88
RECEITAS NÃO PRIMÁRIAS CORRENTES (COM FONTES RPPS) (VI)			
		-6.241.930,61	156.013,74
RECEITAS DE CAPITAL (EXCETO FONTES RPPS)(VII)			
		3.260.000,00	0,00

			ATÉ O BIMESTRE/2024						RESTOS A PAGAR NÃO PROCESSADOS				
			DOTAÇÃO ATUALIZADA	DESPESAS EMPENHADAS	DESPESAS LIQUIDADAS	DESPESAS PAGAS (a)	RESTOS A PAGAR PROCESSADOS PAGOS (b)	LIQUIDADOS	PAGOS (c)				
Operações de crédito (VIII)			0,00										
Amortização de empréstimos (IX)			0,00										
Alienação de bens			0,00										
Receitas de alienação de investimentos temporários (X)			0,00										
Receitas de alienação de investimentos permanentes (XI)			0,00										
Outras alienação de bens			0,00										
Transferências de capital			1.120.000,00										
Convênios			1.120.000,00										
Outras transferências de capital			0,00										
Outras receitas de capital			2.140.000,00										
Outras receitas de capital não primárias (XII)			0,00										
Outras receitas de capital primárias			2.140.000,00										
RECEITAS PRIMÁRIAS DE CAPITAL (EXCETO FONTES RPPS)(XIII)= (VII)-(V III+IX+XI+XII)			3.260.000,00										
RECEITAS PRIMÁRIAS DE CAPITAL (COM FONTES RPPS) (XIV)			174.892.636,62			63.064.183,60							
RECEITAS NÃO PRIMÁRIAS DE CAPITAL (COM FONTES RPPS)(XV)			155.695.472,23			58.409.394,72							
RECEITA PRIMÁRIA TOTAL (XVI)= (IV + V + XIII + XIV)													
RECEITA PRIMÁRIA TOTAL (EXCETO FONTES RPPS)(XVII)= (IV + XIII)													
DESPESAS PRIMÁRIAS													
DESPESAS CORRENTES (EXCETO FONTES RPPS)(XVIII)			139.100.188,58	72.817.755,64	44.884.598,62	43.733.752,28	3.264.890,96	1.721.482,66	1.703.867,46				
Pessoal e encargos sociais			82.550.167,08	43.631.638,01	26.679.340,61	26.673.617,60	540.651,77	0,00	0,00				
Juros e encargos da dívida (XIX)			1.000,00	0,00	0,00	0,00	0,00	0,00	0,00				
Outras despesas correntes			56.549.021,50	29.186.117,63	18.205.258,01	17.060.134,68	2.724.239,19	1.721.482,66	1.703.867,46				
DESPESAS PRIMÁRIAS CORRENTES (EXCETO FONTES RPPS)(XX)= (XVIII - X IX)			139.099.188,58	72.817.755,64	44.884.598,62	43.733.752,28	3.264.890,96	1.721.482,66	1.703.867,46				
DESPESAS PRIMÁRIAS CORRENTES (COM FONTES RPPS)(XXI)			12.915.233,78	6.583.610,95	3.410.106,52	3.402.350,39	16.484,60	0,00	0,00				



DESPESAS NÃO PRIMÁRIAS CORRENTES (COM FONTES RPPS) (XXII)	0,00	0,00	0,00	0,00	0,00	0,00	0,00	0,00	0,00	0,00	0,00	0,00
DESPESAS DE CAPITAL (EXCETO FONTES RPPS) (XXIII)	18.404.748,65	6.502.505,62	3.523.334,00	3.503.509,00	576.954,55	222.533,32	576.954,55	222.533,32	222.533,32	576.954,55	222.533,32	222.533,32
Investimentos	18.108.248,65	6.339.548,02	3.449.906,88	3.430.081,88	576.954,55	222.533,32	576.954,55	222.533,32	222.533,32	576.954,55	222.533,32	222.533,32
Inversões financeiras	13.000,00	0,00	0,00	0,00	0,00	0,00	0,00	0,00	0,00	0,00	0,00	0,00
Concessão de empréstimos e financiamentos (XXIV)	0,00	0,00	0,00	0,00	0,00	0,00	0,00	0,00	0,00	0,00	0,00	0,00
Aquisição de título de capital já integralizado (XXV)	0,00	0,00	0,00	0,00	0,00	0,00	0,00	0,00	0,00	0,00	0,00	0,00
Aquisição de título de crédito (XXVI)	0,00	0,00	0,00	0,00	0,00	0,00	0,00	0,00	0,00	0,00	0,00	0,00
Demais inversões financeiras	13.000,00	0,00	0,00	0,00	0,00	0,00	0,00	0,00	0,00	0,00	0,00	0,00
Amortização de dívida (XXVII)	283.500,00	162.957,60	73.427,12	73.427,12	0,00	0,00	0,00	0,00	0,00	0,00	0,00	0,00
DESPESAS PRIMÁRIAS DE CAPITAL (EXCETO FONTES RPPS) (XXVIII) = XXII	18.121.248,65	6.339.548,02	3.449.906,88	3.430.081,88	576.954,55	222.533,32	576.954,55	222.533,32	222.533,32	576.954,55	222.533,32	222.533,32
I - (XXIV + XXV + XXVI + XXVII)	330.000,00	0,00	0,00	0,00	0,00	0,00	0,00	0,00	0,00	0,00	0,00	0,00
RESERVA DE CONTINGÊNCIA (XXIX)	40.000,00	70,00	70,00	70,00	0,00	0,00	0,00	0,00	0,00	0,00	0,00	0,00
DESPESAS PRIMÁRIAS DE CAPITAL (COM FONTES RPPS) (XXX)	40.000,00	70,00	70,00	70,00	0,00	0,00	0,00	0,00	0,00	0,00	0,00	0,00
DESPESAS NÃO PRIMÁRIAS CORRENTES (COM FONTES RPPS) (XXXI)	0,00	0,00	0,00	0,00	0,00	0,00	0,00	0,00	0,00	0,00	0,00	0,00
DESPESA PRIMÁRIA TOTAL (XXXII)=(XX + XXI + XXVIII + XXX)	170.505.671,01	85.740.984,61	51.744.682,02	50.566.254,55	3.858.330,11	1.944.015,98	3.858.330,11	1.944.015,98	1.944.015,98	3.858.330,11	1.944.015,98	1.926.400,78
DESPESA PRIMÁRIA TOTAL (EXCETO FONTES RPPS) (XXXIII)=(XX + XXVIII + XXIX)	157.550.437,23	79.157.303,66	48.334.505,50	47.163.834,16	3.841.845,51	1.944.015,98	3.841.845,51	1.944.015,98	1.944.015,98	3.841.845,51	1.944.015,98	1.926.400,78
RESULTADO PRIMÁRIO (COM RPPS) - Acima da linha (XXXIV) = [XVIIa-(X												
XXIIa + XXXIIb + XXXIc)]												6.713.198,16
RESULTADO PRIMÁRIO (SEM RPPS) - Acima da linha (XXXV) = [XVIIa-(X												
XXIIa + XXXIIb + XXXIc)]												5.477.314,27

META FISCAL PARA O RESULTADO PRIMÁRIO	VALOR CORRENTE
Meta fixada no Anexo de Metas Fiscais da LDO para o exercício de referência	6.267.096,23

JUROS NOMINAIS

ATÉ O BIMESTRE/2024





Ceará
Governo Municipal de Ipueiras
Consolidado

RELATÓRIO RESUMIDO DA EXECUÇÃO ORÇAMENTÁRIA
DEMONSTRATIVO DOS RESULTADOS PRIMÁRIO E NOMINAL
ORÇAMENTOS FISCAL E DA SEGURIDADE SOCIAL
2º bimestre de 2024 (Março a Abril)

Pag.: 0032

	VALOR CORRENTE
Juros, Encargos e Variações Monetárias Ativos (Exceto RPPS)(XXXVI)	626.071,59
Juros, Encargos e variações Monetárias Passivos (Exceto RPPS)(XXXVII)	322.495,55
RESULTADO NOMINAL (SEM RPPS) - Acima da linha (XXXVIII) = XXXV + (XXXVI - XXXVII)	5.780.890,31

ABAIXO DA LINHA

CÁLCULO DO RESULTADO NOMINAL	SALDO	
	EM 31 DE DEZEMBRO (a)	ATÉ O BIMESTRE (b)
DÍVIDA CONSOLIDADA (XXXIX)	20.325.585,21	20.574.653,64
DEDUÇÕES (XL)	4.975.537,87	14.638.908,99
Disponibilidade de caixa	4.866.238,03	14.529.609,15
Disponibilidade de caixa bruta	12.760.737,61	19.081.102,29
(-) Restos a pagar processados (XLI)	7.362.333,77	3.534.699,18
(-) Depósitos restituíveis e valores vinculados	532.165,81	1.016.793,96
Demais haveres financeiros	109.299,84	109.299,84
DÍVIDA CONSOLIDADA LÍQUIDA (XLII) = (XXXIX - XL)	15.350.047,34	5.935.744,65
RESULTADO NOMINAL (SEM RPPS) - Abaixo da linha (XLIII) = (XLIIa - XLIIb)	-	9.414.302,69

META FISCAL PARA O RESULTADO NOMINAL

	VALOR CORRENTE
Meta fixada no Anexo de Metas Fiscais da LDO para o exercício de referência	8.283.248,36


AJUSTE METODOLÓGICO


	ATÉ O BIMESTRE/2024
VARIÇÃO SALDO RPP = (XLIV) = (XLIa - XLIb)	3.827.634,59
RECEITA DE ALIENAÇÃO DE INVESTIMENTOS PERMANENTES (XLV) = (XI)	0,00
VARIÇÃO CAMBIAL (XLVI)	0,00

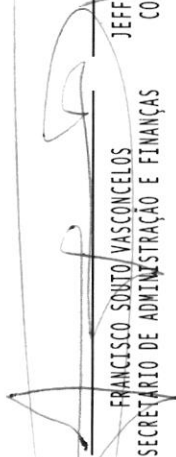
VARIAÇÃO DO SALDO DE PRECATORIOS INTEGRANTES DA DC (XLVII)	-	0,00
VARIAÇÃO DO SALDO DAS DEMAIS OBRIGAÇÕES INTEGRANTES DA DC (XLVIII)	-	0,00
OUTROS AJUSTES (XLIX)	-	0,00
RESULTADO NOMINAL (SEM RPPS) AJUSTADO - Abaixo da linha (L) = (XLIII + (XLIV - XLV - XLVI + XLVII + XLVIII) +/- (XLIX))	-	13.241.937,28
RESULTADO PRIMÁRIO (SEM RPPS) - Abaixo da linha (LI) = L - (XXXVI - XXXVII)	-	12.938.361,24


INFORMAÇÕES ADICIONAIS	PREVISÃO ORÇAMENTÁRIA
SALDO DE EXERCÍCIOS ANTERIORES	0,00
Recursos arrecadados em exercícios anteriores - RPPS	0,00
Superávit financeiro utilizado para abertura e reabertura de créditos adicionais	0,00
RESERVA ORÇAMENTÁRIA DO RPPS	0,00

FONTE: SISTEMA: Aspec Informática - UNIDADE RESPONSÁVEL: Prefeitura Municipal de Ipueiras - DATA DA EMISSÃO: 29/05/2024 - HORA DA EMISSÃO: 12:16:12


FRANCISCO SOUTO DE VASCONCELOS JÚNIOR
PREFEITO


JEFFERSON OLIVEIRA SALES CARVALHO
CONTROLOADOR GERAL DO MUNICÍPIO


FRANCISCO SOUTO VASCONCELOS
SECRETÁRIO DE ADMINISTRAÇÃO E FINANÇAS


FRANCISCO SOUTO VASCONCELOS
ASSESSORIA CONTÁBIL

RREO - ANEXO 7 (LRF, Art 53, inciso V)

R\$ 1,00

PODER / ÓRGÃO	RESTOS A PAGAR PROCESSADOS E NÃO PROCESSADOS LIQUIDADOS EM EXERCÍCIOS ANTERIORES				
	INSCRITOS		PAGOS (c)	CANCELADOS (d)	SALDO (e) = (a+b)-(c+d)
	EM EXERCÍCIOS ANTERIORES (a)	EM 31 DE DEZ. EXERC. ANTERIOR (b)			
RESTOS A PAGAR (EXCETO INTRA-ORÇAMENTÁRIO (I))	746.368,34	4.582.399,52	3.858.330,11	3.404,28	1.467.033,47
Executivo	746.368,34	4.582.399,52	3.858.330,11	3.404,28	1.467.033,47
2019-Secretaria de Administração e Finan	0,00	0,00	0,00	0,00	0,00
2019-Secretaria de Saúde	0,00	0,00	0,00	0,00	0,00
2019-Fundo Municipal de Saúde	6.783,25	0,00	0,00	0,00	6.783,25
2019-Fundo Municipal de Educação	970,00	0,00	0,00	0,00	970,00
2019-Fundo de Desenv. da Educ. Básica - FU	0,00	0,00	0,00	0,00	0,00
2019-Sec. de Esporte, Cultura e Juventud	0,00	0,00	0,00	0,00	0,00
2019-Sec. de Obras, Inf. e Recursos Hidric	15.143,69	0,00	0,00	0,00	15.143,69
2019-Secretaria de Transportes e Comunic	0,00	0,00	0,00	0,00	0,00
2019-Fundo Munic. da Assistência Social -	6.431,90	0,00	0,00	0,00	6.431,90
2019-SAAE - Serviço Autônomo de Água e E	1.411,00	0,00	0,00	0,00	1.411,00
2019-Manut. Func. do Fundo do Meio Ambien	0,00	0,00	0,00	0,00	0,00
2020-Gabinete do Prefeito	437,58	0,00	0,00	0,00	437,58
2020-Secretaria de Administração e Finan	923,78	0,00	0,00	0,00	923,78
2020-Secretaria de Saúde	1.160,34	0,00	0,00	0,00	1.160,34
2020-Fundo Municipal de Saúde	252.338,74	0,00	0,00	0,00	252.338,74
2020-Fundo de Desenv. da Educ. Básica - FU	1.787,06	0,00	0,00	0,00	1.787,06
2020-Sec. de Esporte, Cultura e Juventud	2.650,00	0,00	0,00	0,00	2.650,00
2020-Sec. de Obras, Inf. e Recursos Hidric	632,06	0,00	0,00	0,00	632,06
2020-Secretaria de Transportes e Comunic	48,62	0,00	0,00	0,00	48,62
2020-Secretaria de Desenvolvimento Agrar	194,48	0,00	0,00	0,00	194,48
2020-Fundo Mun. Dir. Criança/Adolescente-F	80,00	0,00	0,00	0,00	80,00





Ceará
 Governo Municipal de Ipueiras
 Consolidado

RELATÓRIO RESUMIDO DA EXECUÇÃO ORÇAMENTÁRIA
 DEMONSTRATIVO DOS RESTOS A PAGAR
 POR PODER E ÓRGÃO
 ORÇAMENTOS FISCAL E DA SEGURIDADE SOCIAL
 2º Bimestre de 2024 (Março a Abril)

RREO - ANEXO 7 (LRF, Art. 53, inciso V)

R\$ 1,00

PODER / ÓRGÃO	RESTOS A PAGAR PROCESSADOS E NÃO PROCESSADOS LIQUIDADOS EM EXERCÍCIOS ANTERIORES				
	INSCRITOS		PAGOS (c)	CANCELADOS (d)	SALDO (e) = (a+b)-(c+d)
	EM EXERCÍCIOS ANTERIORES (a)	EM 31 DE DEZ. EXERC. ANTERIOR (b)			
2020-Fundo Munic.da Assistência Social -	7.105,00	0,00	0,00	0,00	7.105,00
2020-SAAE - Serviço Autônomo de Água e E	18.721,99	0,00	0,00	0,00	18.721,99
2021-Secretaria de Administração e Finan	0,00	0,00	0,00	0,00	0,00
2021-Secretaria de Saúde	450,00	0,00	0,00	0,00	450,00
2021-Fundo Municipal de Saúde	4.737,50	0,00	0,00	0,00	4.737,50
2021-Fundo Municipal de Educação	60,62	0,00	0,00	0,00	60,62
2021-Fundo de Desenv.da Educ.Básica - FU	0,00	0,00	0,00	0,00	0,00
2021-Sec.de Obras,Inf. e Recursos Hídric	3.499,20	0,00	0,00	0,00	3.499,20
2021-Fundo Munic.da Assistência Social -	22.500,00	0,00	0,00	0,00	22.500,00
2021-SAAE - Serviço Autônomo de Água e E	157,40	0,00	0,00	0,00	157,40
2022-Gabinete do Prefeito	8.910,16	0,00	0,00	0,00	8.910,16
2022-Secretaria de Administração e Finan	4.043,23	0,00	0,00	0,00	4.043,23
2022-Secretaria de Saúde	1.194,08	0,00	0,00	0,00	1.194,08
2022-Fundo Municipal de Saúde	6.767,80	0,00	0,00	0,00	6.767,80
2022-Secretaria de Educação	65.828,19	0,00	0,00	0,00	65.828,19
2022-Fundo Municipal de Educação	1.970,15	0,00	0,00	0,00	1.970,15
2022-Fundo de Desenv.da Educ.Básica - FU	179.539,61	0,00	0,00	0,00	179.539,61
2022-Sec. de Esporte, Cultura e Turismo	482,00	0,00	0,00	0,00	482,00
2022-Sec.de Obras,Inf. e Recursos Hídric	5.673,34	0,00	0,00	0,00	5.673,34
2022-Secretaria de Desenvolvimento Agrar	93,00	0,00	0,00	0,00	93,00
2022-Secretaria de Assistência Social e	80,00	0,00	0,00	0,00	80,00
2022-Fundo Munic.da Assistência Social -	3.212,30	0,00	0,00	0,00	3.212,30
2022-SAAE - Serviço Autônomo de Água e E	119.755,35	0,00	0,00	0,00	119.755,35
2022-Manut.Func. do Fundo do Meio Ambien	594,92	0,00	0,00	0,00	594,92
2023-Gabinete do Prefeito	0,00	22.764,83	17.665,56	0,00	5.099,27

RREO - ANEXO 7 (LRF, Art 53, inciso V)

R\$ 1,00

PODER / ÓRGÃO	RESTOS A PAGAR PROCESSADOS E NÃO PROCESSADOS LIQUIDADOS EM EXERCÍCIOS ANTERIORES				
	INSCRITOS		PAGOS (c)	CANCELADOS (d)	SALDO (e) = (a+b)-(c+d)
	EM EXERCÍCIOS ANTERIORES (a)	EM 31 DE DEZ. EXERC. ANTERIOR (b)			
2023-Procuradoria Geral do Município	0,00	8.306,36	6.564,76	0,00	1.741,60
2023-Secretaria de Administração e Finan	0,00	228.120,56	146.833,99	0,00	81.286,57
2023-Secretaria de Saúde	0,00	42.098,15	40.036,83	0,00	2.061,32
2023-Fundo Municipal de Saúde	0,00	1.108.402,19	1.022.936,12	0,00	85.466,07
2023-Secretaria de Educação	0,00	105.462,16	91.113,41	0,00	14.348,75
2023-Fundo Municipal de Educação	0,00	372.908,55	372.200,94	0,00	707,61
2023-Fundo de Desenv. da Educ. Básica - FU	0,00	752.763,33	623.158,15	0,00	129.605,18
2023-Sec. de Esporte, Cultura e Turismo	0,00	15.435,56	13.081,95	0,00	2.353,61
2023-Sec. de Obras, Inf. e Recursos Hídric	0,00	366.867,50	336.158,61	3.404,28	27.304,61
2023-Secretaria de Transportes e Comunic	0,00	13.959,90	13.959,90	0,00	0,00
2023-Secretaria de Desenvolvimento Agrar	0,00	18.636,04	18.636,04	0,00	0,00
2023-Secretaria de Assistência Social e	0,00	189.377,88	188.407,24	0,00	970,64
2023-Fundo Munic. da Assistência Social -	0,00	166.719,48	166.719,48	0,00	0,00
2023-Fundo Municipal da Seguridade Socia	0,00	21.507,70	16.484,60	0,00	5.023,10
2023-SAAE - Serviço Autônomo de Água e E	0,00	1.099.514,95	734.818,15	0,00	364.696,80
2023-Manut. Func. do Fundo do Meio Ambien	0,00	49.554,38	49.554,38	0,00	0,00
Legislativo	0,00	0,00	0,00	0,00	0,00
RESTOS A PAGAR (INTRA-ORÇAMENTÁRIO (II))	90.618,47	1.964.455,14	0,00	0,00	2.055.073,61
2022-Gabinete do Prefeito	639,94	0,00	0,00	0,00	639,94
2022-Secretaria de Administração e Finan	23.437,85	0,00	0,00	0,00	23.437,85
2022-Secretaria de Educação	4.188,56	0,00	0,00	0,00	4.188,56
2022-Sec. de Obras, Inf. e Recursos Hídric	15.797,61	0,00	0,00	0,00	15.797,61





Ceará
Governho Municipal de Ipueiras
Consolidado

RELATÓRIO RESUMIDO DA EXECUÇÃO ORÇAMENTÁRIA
DEMONSTRATIVO DOS RESTOS A PAGAR
POR PODER E ÓRGÃO
ORÇAMENTOS FISCAL E DA SEGURIDADE SOCIAL
2º bimestre de 2024 (Março a Abril)

Pag.: 0037

RREO - ANEXO 7 (LRF, Art 53, inciso V)

R\$ 1,00

PODER / ÓRGÃO	RESTOS A PAGAR PROCESSADOS E NÃO PROCESSADOS LIQUIDADOS EM EXERCÍCIOS ANTERIORES				
	INSCRITOS		PAGOS (c)	CANCELADOS (d)	SALDO (e) = (a+b)-(c+d)
	EM EXERCÍCIOS ANTERIORES (a)	EM 31 DE DEZ. EXERC. ANTERIOR (b)			
2022-Secretaria de Transportes e Comunic	6.948,70	0,00	0,00	0,00	6.948,70
2022-Secretaria de Desenvolvimento Agrar	8.317,45	0,00	0,00	0,00	8.317,45
2022-Secretaria de Assistência Social e	18.725,05	0,00	0,00	0,00	18.725,05
2022-Fundo Munic.da Assistência Social -	4.975,21	0,00	0,00	0,00	4.975,21
2022-Manut.Func. do Fundo do Meio Ambien	7.588,10	0,00	0,00	0,00	7.588,10
2023-Secretaria de Educação	0,00	9.961,38	0,00	0,00	9.961,38
2023-Fundo de Desenv.da Educ.Basica - FU	0,00	1.954.493,76	0,00	0,00	1.954.493,76
TOTAL (III)=(I)+(II)	836.986,81	6.546.854,66	3.858.330,11	3.404,28	3.522.107,08



Ceará
 Governo Municipal de Ipueiras
 Consolidação

RELATÓRIO RESUMIDO DA EXECUÇÃO ORÇAMENTÁRIA
 DEMONSTRATIVO DOS RESTOS A PAGAR
 POR PODER E ÓRGÃO
 ORÇAMENTOS FISCAL E DA SEGURIDADE SOCIAL
 2º bimestre de 2024 (Março a Abril)

Pag.: 0038

RREO - ANEXO 7 (LRF, Art 53, inciso V)

R\$ 1,00

PODER / ÓRGÃO	RESTOS A PAGAR NÃO PROCESSADOS									
	INSCRITOS		LIQUIDADOS (h)	PAGOS (i)	CANCELADOS (j)	SALDO (k) = (f+g)-(i+j)	SALDO TOTAL (l) = (e)+(k)			
	EM EXERCÍCIOS ANTERIORES (f)	EM 31 DE DEZ. EXERC. ANTERIOR (g)								
RESTOS A PAGAR (EXCETO INTRA-ORÇAMENTÁRIO (I))	1.577.471,46	2.073.031,22	1.944.015,98	1.926.400,78	3.404,28	1.720.697,62	3.187.731,09			
Executivo	1.577.471,46	2.073.031,22	1.944.015,98	1.926.400,78	3.404,28	1.720.697,62	3.187.731,09			
2019-Secretaria de Administração e Finan	2.259,91	0,00	0,00	0,00	0,00	2.259,91	2.259,91			
2019-Secretaria de Saúde	135,12	0,00	0,00	0,00	0,00	135,12	135,12			
2019-Fundo Municipal de Saúde	47.887,35	0,00	0,00	0,00	0,00	47.887,35	54.670,60			
2019-Fundo Municipal de Educação	0,00	0,00	0,00	0,00	0,00	0,00	970,00			
2019-Fundo de Desenv. da Educ. Básica - FU	1.653,87	0,00	0,00	0,00	0,00	1.653,87	1.653,87			
2019-Sec. de Esporte, Cultura e Juventud	2.519,00	0,00	0,00	0,00	0,00	2.519,00	2.519,00			
2019-Sec. de Obras, Inf. e Recursos Hídric	666.688,76	0,00	0,00	0,00	0,00	666.688,76	681.832,45			
2019-Secretaria de Transportes e Comunic	1.000,00	0,00	0,00	0,00	0,00	1.000,00	1.000,00			
2019-Fundo Munic. da Assistência Social -	999,99	0,00	0,00	0,00	0,00	999,99	7.431,89			
2019-SAAE - Serviço Autônomo de Água e E	0,00	0,00	0,00	0,00	0,00	0,00	1.411,00			
2019-Manut. Func. do Fundo do Meio Ambien	2.882,34	0,00	0,00	0,00	0,00	2.882,34	2.882,34			
2020-Gabinete do Prefeito	0,00	0,00	0,00	0,00	0,00	0,00	437,58			
2020-Secretaria de Administração e Finan	0,00	0,00	0,00	0,00	0,00	0,00	923,78			
2020-Secretaria de Saúde	0,00	0,00	0,00	0,00	0,00	0,00	1.160,34			
2020-Fundo Municipal de Saúde	538.799,21	0,00	0,00	0,00	0,00	538.799,21	791.137,95			
2020-Fundo de Desenv. da Educ. Básica - FU	0,00	0,00	0,00	0,00	0,00	0,00	1.787,06			
2020-Sec. de Esporte, Cultura e Juventud	0,00	0,00	0,00	0,00	0,00	0,00	2.650,00			
2020-Sec. de Obras, Inf. e Recursos Hídric	53.163,73	0,00	0,00	0,00	0,00	53.163,73	53.795,79			
2020-Secretaria de Transportes e Comunic	0,00	0,00	0,00	0,00	0,00	0,00	48,62			
2020-Secretaria de Desenvolvimento Agrar	0,00	0,00	0,00	0,00	0,00	0,00	194,48			
2020-Fundo Mun. Dir. Criança/Adolescente-F	0,00	0,00	0,00	0,00	0,00	0,00	60,00			
2020-Fundo Munic. da Assistência Social -	0,00	0,00	0,00	0,00	0,00	0,00	7.105,00			



Ceará
 Governo Municipal de Ipueras
 Consolidado

RELATÓRIO RESUMIDO DA EXECUÇÃO ORÇAMENTÁRIA
 DEMONSTRATIVO DOS RESTOS A PAGAR
 POR PODER E ÓRGÃO
 ORÇAMENTOS FISCAL E DA SEGURIDADE SOCIAL
 2º bimestre de 2024 (Março a Abril)

Pag.: 0039

RREO - ANEXO 7 (LRF, Art 53, inciso V)

R\$ 1,00

PODER / ÓRGÃO	RESTOS A PAGAR NÃO PROCESSADOS									
	INSCRITOS		LIQUIDADOS (h)	PAGOS (i)	CANCELADOS (j)	SALDO (k) = (f+g)-(i+j)	SALDO TOTAL (l) = (e)+(k)			
	EM EXERCÍCIOS ANTERIORES (f)	EM 31 DE DEZ. EXERC. ANTERIOR (g)								
2020-SAAE - Serviço Autônomo de Água e E	0,00	0,00	0,00	0,00	0,00	0,00	18.721,99			
2021-Secretaria de Administração e Finan	1.400,00	0,00	0,00	0,00	0,00	0,00	1.400,00			
2021-Secretaria de Saúde	0,00	0,00	0,00	0,00	0,00	0,00	450,00			
2021-Fundo Municipal de Saúde	26.484,33	0,00	0,00	0,00	0,00	0,00	31.221,83			
2021-Fundo Municipal de Educação	0,00	0,00	0,00	0,00	0,00	0,00	60,62			
2021-Fundo de Desenv. da Educ. Básica - FU	0,20	0,00	0,00	0,00	0,00	0,00	0,20			
2021-Sec. de Obras, Inf. e Recursos Hídric	45.024,86	0,00	0,00	0,00	0,00	0,00	48.524,06			
2021-Fundo Munic. da Assistência Social -	0,00	0,00	0,00	0,00	0,00	0,00	22.500,00			
2021-SAAE - Serviço Autônomo de Água e E	1.974,04	0,00	0,00	0,00	0,00	0,00	2.131,44			
2022-Gabinete do Prefeito	0,00	0,00	0,00	0,00	0,00	0,00	8.910,16			
2022-Secretaria de Administração e Finan	565,60	0,00	0,00	0,00	0,00	0,00	4.608,83			
2022-Secretaria de Saúde	0,20	0,00	0,00	0,00	0,00	0,00	1.194,28			
2022-Fundo Municipal de Saúde	165.781,23	0,00	0,00	0,00	0,00	0,00	172.549,03			
2022-Secretaria de Educação	0,00	0,00	0,00	0,00	0,00	0,00	65.828,19			
2022-Fundo Municipal de Educação	57,12	0,00	0,00	0,00	0,00	0,00	2.027,27			
2022-Fundo Municipal de Educação	0,00	0,00	0,00	0,00	0,00	0,00	179.539,61			
2022-Fundo de Desenv. da Educ. Básica - FU	2.100,00	0,00	0,00	0,00	0,00	0,00	2.582,00			
2022-Sec. de Esporte, Cultura e Turismo	0,00	0,00	0,00	0,00	0,00	0,00	5.673,34			
2022-Sec. de Obras, Inf. e Recursos Hídric	1.696,80	0,00	0,00	0,00	0,00	0,00	1.789,80			
2022-Secretaria de Desenvolvimento Agrar	0,00	0,00	0,00	0,00	0,00	0,00	80,00			
2022-Secretaria de Assistência Social e	0,00	0,00	0,00	0,00	0,00	0,00	3.212,30			
2022-Fundo Munic. da Assistência Social -	397,80	0,00	0,00	0,00	0,00	0,00	120.153,15			
2022-SAAE - Serviço Autônomo de Água e E	14.000,00	0,00	0,00	0,00	0,00	0,00	14.594,92			
2022-Manut. Func. do Fundo do Meio Ambien	0,00	0,00	0,00	0,00	0,00	0,00	5.099,27			
2022-Gabinete do Prefeito	196,00	196,00	196,00	196,00	0,00	0,00	1.741,60			
2023-Procuradoria Geral do Município	0,00	0,00	0,00	0,00	0,00	0,00	31.864,27			
2023-Secretaria de Administração e Finan	0,00	94.921,32	63.057,05	63.057,05	0,00	0,00	113.150,84			



Ceará
Governho Municipal de Ipuera
Consolidado

RELATÓRIO RESUMIDO DA EXECUÇÃO ORÇAMENTÁRIA
DEMONSTRATIVO DOS RESTOS A PAGAR
POR PODER E ÓRGÃO
ORÇAMENTOS FISCAL E DA SEGURIDADE SOCIAL
2º bimestre de 2024 (Março a Abril)

Pag.: 0040

RREO - ANEXO 7 (LRF, Art. 53, inciso V)

R\$ 1,00

PODER / ÓRGÃO	RESTOS A PAGAR NÃO PROCESSADOS									
	INSCRITOS		LIQUIDADOS (h)	PAGOS (i)	CANCELADOS (j)	SALDO (k) = (f+g)-(i+j)	SALDO TOTAL (l) = (e)+(k)			
	EM EXERCÍCIOS ANTERIORES (f)	EM 31 DE DEZ. EXERC. ANTERIOR (g)								
2023-Secretaria de Saúde	0,00	86.488,85	64.963,96	64.963,96	0,00	21.524,89	23.586,21			
2023-Fundo Municipal de Saúde	0,00	642.376,38	641.775,43	641.200,52	0,00	1.175,86	86.641,93			
2023-Secretaria de Educação	0,00	17.545,56	17.545,56	17.545,56	0,00	0,00	14.348,75			
2023-Fundo Municipal de Educação	0,00	0,00	0,00	0,00	0,00	0,00	707,61			
2023-Fundo de Desenv. da Educ. Básica - FU	0,00	415.160,84	400.283,52	400.283,52	0,00	14.877,32	144.487,50			
2023-Sec. de Esporte, Cultura e Turismo	0,00	19.845,23	19.845,23	17.205,23	0,00	2.640,00	4.993,61			
2023-Sec. de Obras, Inf. e Recursos Hídric	0,00	511.939,98	484.685,89	484.685,89	3.404,28	23.849,81	51.154,42			
2023-Secretaria de Transportes e Comunic	0,00	12.645,81	12.519,81	12.519,81	0,00	126,00	126,00			
2023-Secretaria de Desenvolvimento Agrar	0,00	2.931,98	2.931,98	2.931,98	0,00	0,00	0,00			
2023-Secretaria de Assistência Social e	0,00	45.789,32	45.067,46	45.067,46	0,00	721,86	1.692,50			
2023-Fundo Munic. da Assistência Social -	0,00	3.678,00	3.678,00	3.678,00	0,00	0,00	0,00			
2023-Fundo Municipal da Seguridade Socia	0,00	0,00	0,00	0,00	0,00	0,00	0,00			
2023-SAAE - Serviço Autônomo de Água e E	0,00	173.062,16	167.847,76	153.447,47	0,00	19.614,69	384.311,49			
2023-Manut.Func. do Fundo do Meio Ambien	0,00	46.449,79	19.618,33	19.618,33	0,00	26.831,46	26.831,46			
Legislativo	0,00	0,00	0,00	0,00	0,00	0,00	0,00			
RESTOS A PAGAR (INTRA-ORÇAMENTÁRIO (II))	0,00	0,04	0,00	0,00	0,00	0,04	2.055.073,65			
TOTAL (III)=(I)+(II)	1.577.471,46	2.073.031,26	1.944.015,98	1.926.400,78	3.404,28	1.720.697,66	5.242.804,74			



Ceará
Governo Municipal de Ipueiras
Consolidado

RELATÓRIO RESUMIDO DA EXECUÇÃO ORÇAMENTÁRIA
DEMONSTRATIVO DOS RESTOS A PAGAR
POR PODER E ÓRGÃO
ORÇAMENTOS FISCAL E DA SEGURIDADE SOCIAL
2º bimestre de 2024 (Março a Abril)

Pag.: 0041

RREO - ANEXO 7 (LRF, Art 53, inciso V)

R\$ 1,00

PODER / ÓRGÃO	RESTOS A PAGAR PROCESSADOS E NÃO PROCESSADOS LIQUIDADOS EM EXERCÍCIOS ANTERIORES				
	INSCRITOS		PAGOS (c)	CANCELADOS (d)	SALDO (e) = (a+b) - (c+d)
	EM EXERCÍCIOS ANTERIORES (a)	EM 31 DE DEZ. EXERC. ANTERIOR (b)			
RESTOS A PAGAR (INTRA-ORÇAMENTÁRIO (II))	90.618,47	1.964.455,14	0,00	0,00	2.055.073,61
2022-Gabinete do Prefeito	639,94	0,00	0,00	0,00	639,94
2022-Secretaria de Administração e Finan	23.437,85	0,00	0,00	0,00	23.437,85
2022-Secretaria de Educação	4.188,56	0,00	0,00	0,00	4.188,56
2022-Sec.de Obras,Inf. e Recursos Hidric	15.797,61	0,00	0,00	0,00	15.797,61
2022-Secretaria de Transportes e Comunic	6.948,70	0,00	0,00	0,00	6.948,70
2022-Secretaria de Desenvolvimento Agrar	8.317,45	0,00	0,00	0,00	8.317,45
2022-Secretaria de Assistência Social e	18.725,05	0,00	0,00	0,00	18.725,05
2022-Fundo Munic.da Assistência Social -	4.975,21	0,00	0,00	0,00	4.975,21
2022-Manut.Func. do Fundo do Meio Ambien	7.588,10	0,00	0,00	0,00	7.588,10
2023-Secretaria de Educação	0,00	9.961,38	0,00	0,00	9.961,38
2023-Fundo de Desenv.da Educ.Basica - FU	0,00	1.954.493,76	0,00	0,00	1.954.493,76



Ceará
 Governo Municipal de Ipueiras
 Consolidado

RELATÓRIO RESUMIDO DA EXECUÇÃO ORÇAMENTÁRIA
 DEMONSTRATIVO DOS RESTOS A PAGAR
 POR PODER E ÓRGÃO
 ORÇAMENTOS FISCAL E DA SEGURIDADE SOCIAL
 2º bimestre de 2024 (Março a Abril)

RREO - ANEXO 7 (LRF, Art 53, inciso V)

R\$ 1,00

PODER / ÓRGÃO	RESTOS A PAGAR NÃO PROCESSADOS									
	INSCRITOS		LIQUIDADOS (h)	PAGOS (i)	CANCELADOS (j)	SALDO (k) = (f+g)-(i+j)	SALDO TOTAL (l) = (e)+(k)			
	EM EXERCÍCIOS ANTERIORES (f)	EM 31 DE DEZ. EXERC. ANTERIOR (g)								
RESTOS A PAGAR (INTRA-ORÇAMENTÁRIO (II))	0,00	0,04	0,00	0,00	0,00	0,00	2.055.073,65	0,04		
2022-Gabinete do Prefeito	0,00	0,00	0,00	0,00	0,00	0,00	639,94	0,00		
2022-Secretaria de Administração e Finan	0,00	0,00	0,00	0,00	0,00	0,00	23.437,85	0,00		
2022-Secretaria de Educação	0,00	0,00	0,00	0,00	0,00	0,00	4.188,56	0,00		
2022-Sec.de Obras, Inf. e Recursos Hidric	0,00	0,00	0,00	0,00	0,00	0,00	15.797,61	0,00		
2022-Secretaria de Transportes e Comunic	0,00	0,00	0,00	0,00	0,00	0,00	6.948,70	0,00		
2022-Secretaria de Desenvolvimento Agrar	0,00	0,00	0,00	0,00	0,00	0,00	8.317,45	0,00		
2022-Secretaria de Assistência Social e	0,00	0,00	0,00	0,00	0,00	0,00	18.725,05	0,00		
2022-Fundo Munic.da Assistência Social -	0,00	0,00	0,00	0,00	0,00	0,00	4.975,21	0,00		
2022-Manut.Func. do Fundo do Meio Ambien	0,00	0,00	0,00	0,00	0,00	0,00	7.588,10	0,00		
2023-Secretaria de Educação	0,00	0,00	0,00	0,00	0,00	0,00	9.961,38	0,00		
2023-Fundo de Desenv.da Educ.Basica - FU	0,00	0,04	0,00	0,00	0,00	0,00	1.954.493,80	0,04		

NOTAS:
 FONTE: SISTEMA: Aspec Informática - UNIDADE RESPONSÁVEL: Prefeitura Municipal de Ipueiras - DATA DA EMISSÃO: 29/05/2024 - HORA DA EMISSÃO: 12:16:12



Ceará
Governho Municipal de Ipueiras
Consolidado




RELATÓRIO RESUMIDO DA EXECUÇÃO ORÇAMENTÁRIA
DEMONSTRATIVO DOS RESTOS A PAGAR
POR PODER E ÓRGÃO
ORÇAMENTOS FISCAL E DA SEGURIDADE SOCIAL
2º bimestre de 2024 (Março a Abril)

Pag.: 0043

RREO - ANEXO 7 (LRF, Art 53, inciso V)

R\$ 1,00

PODER / ÓRGÃO	RESTOS A PAGAR NÃO PROCESSADOS					SALDO TOTAL (l) = (e)+(k)
	INSCRITOS	LIQUIDADOS (h)	PAGOS (i)	CANCELADOS (j)	SALDO (k) = (f+g)-(i+j)	
	EM EXERCÍCIOS ANTERIORES (f)	EM 31 DE DEZ. EXERC. ANTERIOR (g)				

						
	FRANCISCO SOUTO DE VASCONCELOS JÚNIOR PREFEITO					
						
				MAIS CONTABIL SÓCIOS EFICIENTES E.I. ASSESSORIA CONTÁBIL		
						
	FRANCISCO SOUTO VASCONCELOS SECRETÁRIO DE ADMINISTRAÇÃO E FINANÇAS			JEFFERSON OLIVEIRA SALES CARVALHO CONTROLADOR GERAL DO MUNICÍPIO		



Ceará
Governho Municipal de Ipueiras
Consolidado

RELATÓRIO RESUMIDO DA EXECUÇÃO ORÇAMENTÁRIA
DEMONSTR. DAS RECEITAS E DESPESAS
COM MANUTENÇÃO E DESENV. DO ENSINO - MDE
ORÇAMENTOS FISCAL E DA SEGURIDADE SOCIAL
2º bimestre de 2024 (Março a Abril)

Pag.: 0044

RREO - ANEXO 8 (LDB, Art.72)

R\$ 1,00

RECEITAS RESULTANTE DE IMPOSTOS (Arts. 212 e 212-A da Constituição Federal)

RECEITA RESULTANTE DE IMPOSTOS (caput do art. 212 da Constituição)

	PREVISÃO ATUALIZADA (a)	RECEITAS REALIZADAS Até o Bimestre (b)
1 - RECEITAS DE IMPOSTOS	4.432.582,00	1.473.899,41
1.1 - Receita resultante do imposto sobre a propriedade predial e territorial urbana - IPTU	239.573,00	115.192,30
1.2 - Receita resultante do imposto sobre transmissão inter vivos - ITBI	162.747,00	6.324,75
1.3 - Receita resultante do imposto sobre serviços de qualquer natureza - ISS	1.186.309,00	475.154,14
1.4 - Receita resultante do imposto de renda retido na fonte - IRRF	2.843.953,00	877.228,22
2 - RECEITA DE TRANSFERÊNCIAS CONSTITUCIONAIS E LEGAIS	59.603.815,00	22.283.618,20
2.1 - Cota parte do FPM	48.409.261,00	17.977.240,51
2.1.1 - Parcela referente à CF, art. 159, I, alínea b	48.409.261,00	17.977.240,51
2.1.2 - Parcela referente à CF, art. 159, I, alíneas d e	0,00	0,00
2.2 - Cota parte do ICMS	9.584.933,00	3.465.731,12
2.3 - Cota parte IPI - Exportação	31.137,00	9.192,85
2.4 - Cota parte ITR	2.889,00	1.655,66
2.5 - Cota parte IPVA	1.575.575,00	829.798,06
2.6 - Cota parte IOF-ouro	0,00	0,00
2.7 - Compensações financeiras provenientes de impostos e transferências constitucionais	0,00	0,00
3 - TOTAL DA RECEITA RESULTANTE DE IMPOSTOS (1 + 2)	64.036.397,00	23.757.517,61

4 - TOTAL DESTINADO AO FUNDEB - 20% DE ((2.1.1) + (2.2) + (2.3) + (2.4) + (2.5) + (2.7))

5 - VALOR MÍNIMO A SER APLICADO ALÉM DO VALOR DESTINADO AO FUNDEB - 5% DE ((2.1.1) + (2.2) + (2.3) + (2.4) + (2.5) + (2.7)) + 25% DE ((1.1) + (1.2) + (1.3) + (1.4) + (2.1.2) + (2.6))



Ceará
Govern. Municipal de Ipueiras
Consolidado

RELATÓRIO RESUMIDO DA EXECUÇÃO ORÇAMENTÁRIA
DEMONSTR. DAS RECEITAS E DESPESAS
COM MANUTENÇÃO E DESENV. DO ENSINO - MDE
ORÇAMENTOS FISCAL E DA SEGURIDADE SOCIAL
2º bimestre de 2024 (Março a Abril)

Pag.: 0045

FUNDEB

RECEITAS RECEBIDAS DO FUNDEB DO EXERCÍCIO	PREVISÃO ATUALIZADA (a)	RECEITAS REALIZADAS Até o Bimestre (b)
6 - RECEITAS RECEBIDAS DO FUNDEB	70.165.833,23	23.872.686,26
6.1 - FUNDEB - Impostos e Transferências de Impostos	39.097.746,50	12.173.542,72
6.1.1 - Principal	38.545.412,50	12.124.396,02
6.1.2 - Rendimentos de aplicação financeira	552.334,00	49.146,70
6.1.3 - Ressarcimento de Recursos do Fundeb	0,00	0,00
6.2 - FUNDEB - Complementação da União - VAAF	16.835.701,00	6.260.755,01
6.2.1 - Principal	16.835.701,00	6.260.755,01
6.2.2 - Rendimentos de aplicação financeira	0,00	0,00
6.2.3 - Ressarcimento de Recursos do Fundeb	0,00	0,00
6.3 - FUNDEB - Complementação da União - VAAT	13.714.190,00	5.438.388,53
6.3.1 - Principal	13.714.190,00	5.438.388,53
6.3.2 - Rendimentos de aplicação financeira	0,00	0,00
6.3.3 - Ressarcimento de Recursos do Fundeb	0,00	0,00
6.4 - FUNDEB - Complementação da União - VAAR	518.215,73	0,00
6.4.1 - Principal	518.215,73	0,00
6.4.2 - Rendimentos de aplicação financeira	0,00	0,00
6.4.3 - Ressarcimento de Recursos do Fundeb	0,00	0,00
7 - RESULTADO LÍQUIDO DAS TRANSFERÊNCIAS DO FUNDEB (6.1.1 - 4)	26.624.756,50	7.707.621,84

RECURSOS RECEBIDOS EM EXERCÍCIOS ANTERIORES E NÃO UTILIZADOS (SUPERÁVIT)

	VALOR
8 - TOTAL DOS RECURSOS DE SUPERÁVIT	0,00
8.1 - SUPERÁVIT DO EXERCÍCIO IMEDIATAMENTE ANTERIOR	0,00
8.2 - SUPERÁVIT RESIDUAL DE OUTROS EXERCÍCIOS	0,00



Ceará
Governo Municipal de Ipueras
Consolidado

RELATÓRIO RESUMIDO DA EXECUÇÃO ORÇAMENTÁRIA
DEMONSTR. DAS RECEITAS E DESPESAS
COM MANUTENÇÃO E DESENV. DO ENSINO - MDE
ORÇAMENTOS FISCAL E DA SEGURIDADE SOCIAL
2º bimestre de 2024 (Março a Abril)

Pag.: 0046

9 - TOTAL DOS RECURSOS DO FUNDEB DISPONÍVEIS PARA UTILIZAÇÃO (6 + 8)

23.872.686,26

DESPESAS COM RECURSOS DO FUNDEB (Por Área de Atuação)6	DOTAÇÃO ATUALIZADA (c)	DESPESAS EMPENHADAS Até o Bimestre (d)	DESPESAS LIQUIDADAS Até o Bimestre (e)	DESPESAS PAGAS Até o Bimestre (f)
10 - TOTAL DAS DESPESAS COM RECURSOS DO FUNDEB	66.998.943,50	36.599.287,48	22.591.216,04	22.523.869,07
10.1 - PROFISSIONAIS DA EDUCAÇÃO BÁSICA	49.174.043,35	26.781.517,16	16.876.143,83	16.876.093,83
10.1.1 - Educação Infantil	8.783.076,29	4.126.008,14	2.498.134,92	2.498.134,92
10.1.2 - Ensino Fundamental	39.050.967,06	22.316.008,98	14.185.366,98	14.185.316,98
10.1.3 - Educação de Jovens e Adultos	1.340.000,00	339.500,04	192.641,93	192.641,93
10.1.4 - Educação Especial	0,00	0,00	0,00	0,00
10.1.5 - Administração Geral	0,00	0,00	0,00	0,00
10.2 - OUTRAS DESPESAS	17.824.900,15	9.817.770,32	5.715.072,21	5.647.775,24
10.2.1 - Educação Infantil	3.650.700,00	2.328.933,38	2.135.032,11	2.131.406,56
10.2.2 - Ensino Fundamental	13.555.410,15	7.181.250,88	3.273.716,15	3.210.686,28
10.2.3 - Educação de Jovens e Adultos	518.790,00	307.586,06	306.323,95	305.682,40
10.2.4 - Educação Especial	0,00	0,00	0,00	0,00
10.2.5 - Administração Geral	100.000,00	0,00	0,00	0,00
10.2.6 - Transporte (Escolar)	0,00	0,00	0,00	0,00
10.2.7 - Outras	0,00	0,00	0,00	0,00

INDICADORES DO FUNDEB

DESPESAS CUSTEADAS COM RECEITAS DO FUNDEB RECEBIDAS NO EXERCÍCIO	DESPESAS EMPENHADAS Até o Bimestre (d)	DESPESAS LIQUIDADAS Até o Bimestre (e)	DESPESAS PAGAS Até o Bimestre (f)	INSCRITAS EM RESTOS A PAGAR NÃO PROCESSADAS (g)	INSCR. EM RESTOS A PAGAR NÃO PROC. (SEM DISPONIB.DE CAIXA) (7) (h)	DESP. LIQUID/EMPE NHADAS EM VL SUP. RECEITA RECEBIDA NO EXERC.(9) (i)
11 - TOTAL DAS DESPESAS CUSTEADAS COM RECURSOS DO FUNDEB RECEBIDAS NO EXERCÍCIO	36.599.287,48	22.591.216,04	22.523.869,07			12.726.601,22
11.1- Total das despesas custeadas com FUNDEB - impostos e transferências de imp	23.964.734,62	14.426.903,14	14.359.556,17			11.791.191,90
11.2- Total das despesas custeadas com FUNDEB - Complementação da União - VAAF	7.564.503,04	4.722.136,30	4.722.136,30			1.303.748,03
11.3- Total das despesas custeadas com FUNDEB - Complementação da União - VAAT	5.070.049,82	3.442.176,60	3.442.176,60			0,00
11.4- Total das despesas custeadas com FUNDEB - Complementação da União - VAAR	0,00	0,00	0,00			0,00
12 - Total das despesas do FUNDEB com profissionais de educação básica	26.781.517,16	16.876.143,83	16.876.093,83			0,00



14 - Total das despesas custeadas com FUNDEB - complementação da União - VAAT aplicadas em Despesa de Capital	944.041,68	944.041,68	944.041,68	0,00
---	------------	------------	------------	------

INDICADORES - Art.212-A, Inciso XI e Parágrafo 3º - Constituição Federal	VALOR EXIGIDO (j)	VALOR APLICADO (k)	VALOR CONSIDERADO APÓS DEDUÇÕES (l)	% APLICADO (m)
15 - Mínimo de 70% do FUNDEB na Remuneração dos profissionais da educação básica	16.710.880,38	16.876.143,83	16.876.143,83	70,69
16 - Percentual da Complementação da União ao FUNDEB (VAAT) educação infantil (INDICA		3.381.511,12	3.381.511,12	62,18
17 - Mínimo de 15% da complementação da União ao FUNDEB - VAAT em Despesas de Capital	815.758,28	944.041,68	944.041,68	17,36

INDICADOR - Art.25, Parágrafo 3º - Lei nº 14.113, de 2020 - (Máximo de 10% de Superávit)3	VALOR MÁXIMO PERMITIDO (n)	VALOR NÃO APLICADO (o)	VALOR NÃO APLICADO APÓS AJUSTE (p)	VALOR NÃO APLICADO EXCEDENTE AO MÁXIMO PERMITIDO (q)	% NÃO APLICADO (r)
18 - Total da receita recebida e não aplicada no exercício	2.387.268,63	1.281.470,22	1.281.470,22	0,00	5,37

INDICADOR - Art.25, Parágrafo 3º - Lei nº 14.113, de 2020 - (Aplicação do Superávit de Exercício Anterior)3	VALOR SUPERÁVIT PERMITIDO NO EXERCÍCIO ANTERIOR (s)	VALOR NÃO APLICADO NO EXERCÍCIO ANTERIOR (t)	VALOR SUPERÁVIT APLICADO ATÉ O PRIMEIRO QUADRIMESTRE (u)	VALOR APLICADO APÓS O PRIMEIRO QUADRIMESTRE (v)	VALOR SUPERÁVIT PERMIT. EXERC. ANT. NÃO APLICADO NO EXERCÍCIO ATUAL (x)
19 - Total das Despesas custeadas com Superávit do FUNDEB	0,00	0,00	0,00	0,00	0,00
19.1- Total das despesas custeadas com FUNDEB - impostos e transferências de impostos	0,00	0,00	0,00	0,00	0,00
19.2- Total das Despesas custeadas com FUNDEB - complementação da União (VAAF + VAAT + VAAR)	0,00	0,00	0,00	0,00	0,00



Ceará
 Governo Municipal de Ipueiras
 Consolidado

RELATÓRIO RESUMIDO DA EXECUÇÃO ORÇAMENTÁRIA
 DEMONSTR. DAS RECEITAS E DESPESAS
 COM MANUTENÇÃO E DESENV. DO ENSINO - MDE
 ORÇAMENTOS FISCAL E DA SEGURIDADE SOCIAL
 2º bimestre de 2024 (Março a Abril)

DESPESAS COM MANUTENÇÃO E DESENVOLVIMENTO DO ENSINO - MDE - CUSTEADAS COM RECEITA DE IMPOSTOS (EXCETO FUNDEB)

DESPESAS COM AÇÕES TÍPICAS DE MDE - RECEITAS DE IMPOSTOS - EXCETO FUNDEB (por Área de Atuação)6	DOTAÇÃO ATUALIZADA (c)	DESPESAS EMPENHADAS Até o Bimestre (d)	DESPESAS LIQUIDADAS Até o Bimestre (e)	DESPESAS PAGAS Até o Bimestre (f)
20 - TOTAL DAS DESPESAS COM AÇÕES TÍPICAS DE MDE CUSTEADAS COM RECEITAS DE IMPOSTOS	5.005.836,25	1.073.861,45	732.152,42	673.583,79
20.1 - Educação Infantil	223.875,00	14.691,14	14.691,14	14.691,14
20.2 - Ensino Fundamental	2.708.461,25	169.567,39	157.723,20	157.723,20
20.3 - Educação de Jovens e Adultos	15.000,00	0,00	0,00	0,00
20.4 - Educação Especial	0,00	0,00	0,00	0,00
20.5 - Administração Geral	1.523.500,00	889.602,92	559.738,08	501.169,45
20.6 - Transporte (Escolar)	0,00	0,00	0,00	0,00
20.7 - Outras	535.000,00	0,00	0,00	0,00

DESPESAS COM MANUTENÇÃO E DESENVOLVIMENTO DO ENSINO - MDE - CUSTEADAS COM RECEITA DE IMPOSTOS E COM RECURSOS DO FUNDEB

DESPESAS COM AÇÕES TÍPICAS DE MDE - RECEITAS DE IMPOSTOS E RECURSOS DO FUNDEB (por Área de Atuação)6	DOTAÇÃO ATUALIZADA (c)	DESPESAS EMPENHADAS Até o Bimestre (d)	DESPESAS LIQUIDADAS Até o Bimestre (e)	DESPESAS PAGAS Até o Bimestre (f)
21 - TOTAL DAS DESPESAS COM AÇÕES TÍPICAS DE MDE CUSTEADAS COM RECEITAS DE IMPOSTOS E	69.864.495,48	36.664.286,01	22.644.370,38	22.577.023,41
21.1 - EDUCAÇÃO INFANTIL	12.657.651,29	6.469.632,66	4.647.858,17	4.644.232,62
21.1.1 - Creche	0,00	6.367.783,50	4.578.886,89	4.575.261,34
21.1.2 - Pré-escola	12.657.651,29	101.849,16	68.971,28	68.971,28
21.2 - ENSINO FUNDAMENTAL	57.206.844,19	30.194.653,35	17.996.512,21	17.932.790,79

APURAÇÃO DAS DESPESAS PARA FINS DE LIMITE MÍNIMO CONSTITUCIONAL

	VALOR
22 - (+) TOTAL DAS DESPESAS DE MDE CUSTEADAS COM RECURSOS DE IMPOSTOS = (L20(d ou e))	732.152,42
23 - (+) TOTAL DAS RECEITAS TRANSFERIDAS AO FUNDEB = (L4)	4.416.774,18



Ceará
Governho Municipal de Ipueiras
Consolidado

RELATÓRIO RESUMIDO DA EXECUÇÃO ORÇAMENTÁRIA
DEMONSTR. DAS RECEITAS E DESPESAS
COM MANUTENÇÃO E DESENV. DO ENSINO - MDE
ORÇAMENTOS FISCAL E DA SEGURIDADE SOCIAL
2º bimestre de 2024 (Março a Abril)

Pag.: 0051

24 - (-)	RECEITAS DO FUNDEB NÃO UTILIZADAS NO EXERCÍCIO, EM VALOR SUPERIOR A 10% = L(18a)	0,00
25 - (-)	SUPERÁVIT PERMITIDO NO EXERCÍCIO IMEDIATAMENTE ANTERIOR NÃO APLICADO NO EXERCÍCIO ATUAL = L19.1(x)	0,00
26 - (-)	RESTOS A PAGAR NÃO PROCESSADOS INSCRITOS NO EXERCÍCIO SEM DISPONIBILIDADE FINANCEIRA DE RECURSOS DE IMPOSTOS4	0,00



Ceará
Govern. Municipal de Ipuéiras
Consolidado

RELATÓRIO RESUMIDO DA EXECUÇÃO ORÇAMENTÁRIA
DEMONSTR. DAS RECEITAS E DESPESAS
COM MANUTENÇÃO E DESENV. DO ENSINO - MDE
ORÇAMENTOS FISCAL E DA SEGURIDADE SOCIAL
2º bimestre de 2024 (Março a Abril)

Pag.: 0053

	834.519,75	60.748,68
31.3 - RECEITA DE ROYALTIES DESTINADOS À EDUCAÇÃO	0,00	0,00
31.4 - RECEITA DE OPERAÇÕES DE CRÉDITO VINCULADAS À EDUCAÇÃO	0,00	0,00
31.5 - OUTRAS RECEITAS PARA FINANCIAMENTO DO ENSINO	0,00	0,00
OUTRAS DESPESAS COM EDUCAÇÃO (Por Área de Atuação)6		
32 - TOTAL DAS OUTRAS DESPESAS COM EDUCAÇÃO	1.746.456,83	856.181,32
32.1 - EDUCAÇÃO INFANTIL	173.160,53	129.204,74
32.2 - ENSINO FUNDAMENTAL	1.470.411,52	654.889,51
32.3 - ENSINO MÉDIO	0,00	0,00
32.4 - ENSINO SUPERIOR	0,00	0,00
32.5 - ENSINO PROFISSIONAL	0,00	0,00
32.6 - ENSINO DE JOVENS E ADULTOS	27.208,31	20.806,52
32.7 - EDUCAÇÃO ESPECIAL	0,00	0,00
32.8 - OUTRAS	1.158.019,75	51.280,55
TOTAL GERAL DAS DESPESAS COM EDUCAÇÃO		
33 - TOTAL GERAL DAS DESPESAS COM EDUCAÇÃO (10 + 20 + 32)	40.091.962,24	24.286.146,79
33.1 - Despesas Correntes	36.972.862,55	23.342.105,11
33.1.1 - Pessoa] Ativo	27.278.522,22	17.165.149,46
33.1.2 - Pessoa] Inativo	0,00	0,00
33.1.3 - Transferências às instituições comunitárias, confessionais ou filantrópicas sem fins lucrativos	0,00	0,00
33.1.4 - Outras Despesas Correntes	9.694.340,33	6.176.955,65
33.2 - Despesas de Capital	3.119.099,69	944.041,68
33.2.1 - Transferências às instituições comunitárias, confessionais ou filantrópicas sem fins lucrativos	0,00	0,00
33.2.2 - Outras Despesas de Capital	3.119.099,69	944.041,68



Ceará
Governo Municipal de Ipueras
Consolidado

RELATÓRIO RESUMIDO DA EXECUÇÃO ORÇAMENTÁRIA
DEMONSTR. DAS RECEITAS E DESPESAS
COM MANUTENÇÃO E DESENV. DO ENSINO - MDE
ORÇAMENTOS FISCAL E DA SEGURIDADE SOCIAL
2º bimestre de 2024 (Março a Abril)

Pag.: 0054

CONTROLE DA DISPONIBILIDADE FINANCEIRA E CONCILIAÇÃO BANCÁRIA	FUNDEB (ae)	SALÁRIO EDUCAÇÃO (af)
34 - DISPONIBILIDADE FINANCEIRA EM 31 DE DEZEMBRO DE 2023	13.448,28	0,00

35 - (+) INGRESSO DE RECURSOS ATÉ O BIMESTRE (orçamentário)	23.872.686,26	1.114.403,92
36 - (-) PAGAMENTOS EFETUADOS ATÉ O BIMESTRE (orçamentário e restos a pagar)	22.771.311,06	712.131,31
37 - (=) DISPONIBILIDADE FINANCEIRA ATÉ O BIMESTRE	1.114.823,48	402.272,61
38 - (+) AJUSTES POSITIVOS (RETENÇÕES E OUTROS VALORES EXTRAORÇAMENTÁRIOS)	0,00	0,00
39 - (-) AJUSTES NEGATIVOS (OUTROS VALORES EXTRAORÇAMENTÁRIOS)	0,00	0,00
40 - (=) SALDO FINANCEIRO CONCILIADO (Saldo Bancário)	1.114.823,48	402.272,61

FONTE: SISTEMA: Aspec Informática - UNIDADE RESPONSÁVEL: Prefeitura Municipal de Ipuera - DATA DA EMISSÃO: 29/05/2024 - HORA DA EMISSÃO: 12:16:12

- Os valores informados devem corresponder ao efetivamente transferido. Os percentuais correspondem ao disposto na legislação.
- Limites mínimos anuais a serem cumpridos no encerramento do exercício.
- Art. 25, parágrafo 3º, Lei 14.113/2020: Até 10% (dez por cento) dos recursos recebidos à conta dos Fundos, inclusive relativos à complementação da União, nos termos do parágrafo 2º do art. 16 desta Lei, poderão ser utilizados no primeiro quadrimestre do exercício imediatamente subsequente, mediante abertura de crédito adicional.
- Os valores referentes à parcela dos Restos a Pagar inscritos sem disponibilidade financeira deverão ser informados somente no RREO do último bimestre do exercício.
- Nos cinco primeiros bimestres do exercício o acompanhamento será feito com base na despesa liquidada. No último bimestre do exercício, o valor deverá corresponder ao total da despesa empenhada.
- As linhas representam áreas de atuação e não correspondem exatamente às subfunções da Função Educação. As despesas classificadas nas demais subfunções atípicas deverão ser rateadas para essas áreas de atuação.
- Valor inscrito em RPNP sem disponibilidade de caixa, que não será considerado na apuração dos indicadores e limites. Para as linhas 15, 16 e 17, deverá ser comparado o total inscrito em RPNP com a disponibilidade de caixa por fonte de recursos. Para a linha 14, deverá ser verificada a diferença entre a disponibilidade nas Fontes do Fundeb e os RPNP referentes a essas despesas. Para a linha 18, deverá ser verificada a diferença entre as disponibilidades na fonte VAAT e os RPNP dessas despesas.
- Controle de execução de restos a pagar considerados no cumprimento do limite mínimo dos exercícios anteriores.
- Nesta coluna não devem ser informados valores inferiores a 0 (zero).
- Essa coluna não deve conter percentual superior a 100%. Caso isso ocorra, em razão de valores informados na coluna (i), os percentuais devem ser ajustados para 100%.

FRANCISCO SOUTO DE VASCONCELOS JÚNIOR
 PREFEITO

MAIS CONTABIL - SOLUÇÕES EFICIENTES E I
 ASSESSORIA CONTÁBIL

FRANCISCO SOUTO VASCONCELOS
 SECRETÁRIO DE ADMINISTRAÇÃO E FINANÇAS

JEFFERSON OLIVEIRA SALES CARVALHO
 CONTROLADOR GERAL DO MUNICÍPIO



Ceará
 Governo Municipal de Ipuera
 Consolidado

RELATÓRIO RESUMIDO DA EXECUÇÃO ORÇAMENTÁRIA
 DEMONSTRATIVO DAS RECEITAS E DESPESAS COM
 AÇÕES E SERVIÇOS PÚBLICOS DE SAÚDE
 ORÇAMENTOS FISCAL E DA SEGURIDADE SOCIAL
 2º bimestre de 2024 (Março a Abril)

Pag.: 0056

RREO - ANEXO XII (LC 141/2012, art.35)

R\$ 1,00

RECEITAS RESULTANTES DE IMPOSTOS E TRANSFERÊNCIAS CONSTITUCIONAIS E LEGAIS

	PREVISÃO INICIAL	PREVISÃO ATUALIZADA (a)	RECEITAS REALIZADAS	
			ATÉ O BIMESTRE (b)	% (b/a)x100
RECEITA DE IMPOSTOS (I)	4.432.582,00	4.432.582,00	1.473.899,41	33,25
Receita Resultante do Imposto Predial e Territorial Urbano - IPTU	239.573,00	239.573,00	115.192,30	48,08
Receita Resultante do Imposto sobre Transmissão Inter Vivos - ITBI	162.747,00	162.747,00	6.324,75	3,89
Receita Resultante do Imposto sobre Serviços de Qualquer Natureza - ISS	1.186.309,00	1.186.309,00	475.154,14	40,05
Receita Resultante do Imposto de Renda e Provento de Qualquer Natureza Retido na Fonte - IRRF	2.843.953,00	2.843.953,00	877.228,22	30,85
RECEITAS DE TRANSFERÊNCIAS CONSTITUCIONAIS E LEGAIS (II)	59.603.815,00	59.603.815,00	22.283.618,20	37,39
Cota Parte FPM	48.409.261,00	48.409.261,00	17.977.240,51	37,14
Cota Parte ITR	2.889,00	2.889,00	1.655,66	57,31
Cota Parte IPVA	1.575.575,00	1.575.575,00	829.798,06	52,67
Cota Parte ICMS	9.584.953,00	9.584.953,00	3.465.731,12	36,16
Cota Parte IPI - Exportação	31.137,00	31.137,00	9.192,85	29,52
Outras Transferências Compensações Financeiras Provenientes de Impostos e Transferências Constitucionais	0,00	0,00	0,00	0,00
TOTAL DAS RECEITAS RESULTANTES DE IMPOSTOS E TRANSFERÊNCIAS CONSTITUCIONAIS E LEGAIS (III) = I+II	64.036.397,00	64.036.397,00	23.757.517,61	37,10

DESPESAS COM AÇÕES E SERVIÇOS PÚBLICOS DE SAÚDE (ASPS)
 POR SUBFUNÇÕES E CATEGORIA ECONÔMICA

	DOTAÇÃO INICIAL	DOTAÇÃO ATUALIZADA (c)	DESPESAS EMPENHADAS		DESPESAS LIQUIDADAS		DESPESAS PAGAS	
			ATÉ O BIMESTRE (d)	% (d/c)x100	ATÉ O BIMESTRE (e)	% (e/c)x100	ATÉ O BIMESTRE (f)	% (f/c)x100
ATENÇÃO BÁSICA (IV)	2.561.100,00	4.898.300,00	3.053.651,97	62,34	2.083.753,68	42,54	2.055.034,33	41,95
Despesas Correntes	1.526.100,00	4.263.300,00	3.053.376,30	71,62	2.083.478,01	48,87	2.054.758,66	48,20
Despesas de Capital	1.035.000,00	635.000,00	275,67	0,04	275,67	0,04	275,67	0,04
ASSISTÊNCIA HOSPITALAR E AMBULATORIAL (V)	6.057.459,55	6.025.159,55	1.760.452,86	29,22	965.124,30	16,02	919.805,24	15,27
Despesas Correntes	4.115.194,55	4.582.894,55	1.760.452,86	38,41	965.124,30	21,06	919.805,24	20,07
Despesas de Capital	1.942.265,00	1.442.265,00	0,00	0,00	0,00	0,00	0,00	0,00
SUPOORTE PROFILÁTICO E TERAPÊUTICO (VI)	0,00	0,00	0,00	0,00	0,00	0,00	0,00	0,00
Despesas Correntes	0,00	0,00	0,00	0,00	0,00	0,00	0,00	0,00

Despesas de Capital	0,00	0,00	0,00	0,00	0,00	0,00	0,00	0,00	0,00	0,00	0,00	0,00
VIGILANCIA SANITÁRIA (VII)	37.900,00	37.900,00	639,00	639,00	415,35	415,35	1,10	1,10	415,35	1,10	415,35	1,10
Despesas Correntes	35.900,00	35.900,00	639,00	639,00	415,35	415,35	1,16	1,16	415,35	1,16	415,35	1,16
Despesas de Capital	2.000,00	2.000,00	0,00	0,00	0,00	0,00	0,00	0,00	0,00	0,00	0,00	0,00
VIGILANCIA EPIDEMIOLÓGICA (VIII)	112.800,00	789.800,00	470.001,38	470.001,38	201.013,61	201.013,61	25,45	25,45	201.013,61	25,45	201.013,61	25,45
Despesas Correntes	110.800,00	787.800,00	470.001,38	470.001,38	201.013,61	201.013,61	25,52	25,52	201.013,61	25,52	201.013,61	25,52
Despesas de Capital	2.000,00	2.000,00	0,00	0,00	0,00	0,00	0,00	0,00	0,00	0,00	0,00	0,00
ALIMENTAÇÃO E NUTRIÇÃO (IX)	0,00	0,00	0,00	0,00	0,00	0,00	0,00	0,00	0,00	0,00	0,00	0,00
Despesas Correntes	0,00	0,00	0,00	0,00	0,00	0,00	0,00	0,00	0,00	0,00	0,00	0,00
Despesas de Capital	0,00	0,00	0,00	0,00	0,00	0,00	0,00	0,00	0,00	0,00	0,00	0,00
OUTRAS SUBFUNÇÕES (X)	5.151.200,00	5.362.200,00	2.481.378,48	2.481.378,48	1.423.593,68	1.423.593,68	26,55	26,55	1.307.957,45	24,39	1.307.957,45	24,39
Despesas Correntes	5.101.200,00	5.312.200,00	2.481.102,81	2.481.102,81	1.423.318,01	1.423.318,01	26,79	26,79	1.307.681,78	24,62	1.307.681,78	24,62
Despesas de Capital	50.000,00	50.000,00	275,67	275,67	275,67	275,67	0,55	0,55	275,67	0,55	275,67	0,55
TOTAL (XI) = (IV+V+VI+VII+VIII+IX+X)	13.920.459,55	17.113.359,55	7.766.123,69	7.766.123,69	4.673.900,62	4.673.900,62	27,31	27,31	4.484.225,98	26,20	4.484.225,98	26,20

APURAÇÃO DO CUMPRIMENTO DO LIMITE MÍNIMO PARA APLICAÇÃO EM ASPs

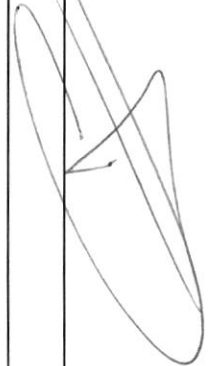
	DESPESAS EMPENHADAS (d)	DESPESAS LIQUIDADAS (e)	DESPESAS PAGAS (f)
Total das Despesas com ASPs (XII) = (XI)	7.766.123,69	4.673.900,62	4.484.225,98
(-) Restos a Pagar Não Processados inscritos indevidamente no exercício sem Disponibilidade Financeira (XIII)	0,00	0,00	0,00
(-) Despesas Custeadas com Recursos Vinculados a Parcela do Percentual Mínimo que não foi Aplicada em ASPs em Exercícios Anteriores (XIV)	0,00	0,00	0,00
(-) Despesas Custeadas com Disponibilidade de Caixa Vinculada aos Restos a Pagar Cancelados (XV)	0,00	0,00	0,00
(=) VALOR APLICADO EM ASPs (XVI) = (XII - XIII - XIV - XV)	7.766.123,69	4.673.900,62	4.484.225,98

Despesa Mínima a ser Aplicada em ASPs (XVII) = (III) x 15% (LC 141/2012) 3.563.627,64

Despesa Mínima a ser Aplicada em ASPs (XVIII) = (III) x 0,00% (Lei Orgânica Municipal) 0,00

Diferença entre o Valor Aplicado e a Despesa Mínima a ser Aplicada (XVIII) = (XVI (d ou e) - XVII) 1.110.272,98

Limite não Cumprido (XIX) = (XVIII) (Quando valor for inferior a zero) 0,00





Ceará
 Governo Municipal de Ipueiras
 Consolidação

RELATÓRIO RESUMIDO DA EXECUÇÃO ORÇAMENTÁRIA
 DEMONSTRATIVO DAS RECEITAS E DESPESAS COM
 AÇÕES E SERVIÇOS PÚBLICOS DE SAÚDE
 ORÇAMENTOS FISCAL E DA SEGURIDADE SOCIAL
 2º bimestre de 2024 (Março a Abril)

Pag.: 0058

PERCENTUAL DA RECEITA DE IMPOSTOS E TRANSFERÊNCIAS CONSTITUCIONAIS E LEGAIS APLICADO EM ASPS(XVI / III)*100 (mínimo de 15% conforme LC nº 141/2012 ou % da Lei Orgânica Municipal) 19,67

CONTROLE DO VALOR REFERENTE AO PERCENTUAL MÍNIMO NÃO CUMPRIDO EM EXERCÍCIOS ANTERIORES PARA

FINS DE APLICAÇÃO DOS RECURSOS VINCULADOS CONFORME ARTIGOS 25 E 26 DA LC 141/2012

	LIMITE NÃO CUMPRIDO				SALDO FINAL (não aplicado)1 (l)=(h-(i ou j))
	SALDO INICIAL (h)	Despesas Custeadas no Exercício de Referência			
	Empenhadas (i)	Liquidadas (j)	Pagas (k)		
Diferença de limite não cumprido em 2024	0,00	0,00	0,00	0,00	0,00
Diferença de limite não cumprido em 2023	0,00	0,00	0,00	0,00	0,00
Diferença de limite não cumprido em Exercícios Anteriores	0,00	0,00	0,00	0,00	0,00
TOTAL DA DIFERENÇA DE LIMITE NÃO CUMPRIDO EM EXERCÍCIOS ANTERIORES (XX)	0,00	0,00	0,00	0,00	0,00

EXECUÇÃO DE RESTOS A PAGAR

EXERCÍCIO DO EMPENHO	Valor Mínimo p/aplicação em ASPS (m)	Valor aplicado em ASPS no exercício (n)	Valor aplicado além do limite mínimo (o)=(n-m), se < 0 então (o) = 0	Total inscrito em RP no exercício (p)	RPNP Inscritos no exercício sem Disponibilidade Financeira(q)=(XIIIId) se<0, (r)=0	Valor inscrito em RP considerado no limite (r)=(p-(o+q)) se<0, (r)=0	Total de RP pagos (s)	Total de RP a pagar (t)	Total de RP cancelados ou prescritos (u)	Diferença entre valor aplicado além do limite e o total de RP cancelados (v)=-((o+q)-u)
Empenhos de 2024	0,00	0,00	0,00	0,00	0,00	0,00	0,00	0,00	0,00	0,00
Empenhos de 2023	0,00	0,00	0,00	0,00	0,00	0,00	0,00	0,00	0,00	0,00
Empenhos de 2022	0,00	0,00	0,00	0,00	0,00	0,00	0,00	0,00	0,00	0,00
Empenhos de 2021	0,00	0,00	0,00	0,00	0,00	0,00	0,00	0,00	0,00	0,00
Empenhos de 2020 e anteriores	0,00	0,00	0,00	0,00	0,00	0,00	0,00	0,00	0,00	0,00
TOTAL DOS RESTOS A PAGAR CANCELADOS OU PRESCRITOS ATÉ O FINAL DO EXERCÍCIO ATUAL QUE AFETARAM O CUMPRIMENTO DO LIMITE (XXI)							0,00	0,00	0,00	0,00
TOTAL DOS RESTOS A PAGAR CANCELADOS OU PRESCRITOS ATÉ O FINAL DO EXERCÍCIO ANTERIOR QUE AFETARAM O CUMPRIMENTO DO LIMITE (XXII)							0,00	0,00	0,00	0,00
TOTAL DOS RESTOS A PAGAR CANCELADOS OU PRESCRITOS NO EXERCÍCIO ATUAL QUE AFETARAM O CUMPRIMENTO DO LIMITE (XXIII) = (XXI - XXII)							0,00	0,00	0,00	0,00



CONTROLE DE RESTOS A PAGAR CANCELADOS OU PRESCRITOS CONSIDERADOS PARA FINS DE APLICAÇÃO DA DISPONIBILIDADE DE CAIXA CONFORME ARTIGO 24 Parágrafo 1º e 2º DA LC 141/2012	LIMITE NÃO CUMPRIDO			SALDO FINAL (não aplicado)1 (aa)=(w-(x ou y))
	SALDO INICIAL (w)	Despesas Custeadas no Exercício de Referência Empenhadas (x) Liquidadas (y) Pagas (z)		
Restos a pagar cancelados ou prescritos em 2024 a serem compensados (XXIV)	0,00	0,00	0,00	0,00
Restos a pagar cancelados ou prescritos em 2023 a serem compensados (XXV)	0,00	0,00	0,00	0,00
Restos a pagar cancelados ou prescritos em exercícios anteriores a serem compensados (XXVI)	0,00	0,00	0,00	0,00
TOTAL DE RESTOS A PAGAR CANCELADOS OU PRESCRITOS A COMPENSAR (XXVII)	0,00	0,00	0,00	0,00

RECEITAS ADICIONAIS PARA O FINANCIAMENTO DA SAÚDE NÃO COMPUTADAS NO CÁLCULO DO MÍNIMO	PREVISÃO INICIAL	PREVISÃO ATUALIZADA (c)	RECEITAS REALIZADAS	
			ATÉ O BIMESTRE (d)	% (d/c)*100
RECEITAS DE TRANSFERÊNCIAS PARA A SAÚDE (XXVIII)	16.031.611,00	16.031.611,00	3.975.590,43	24,80
Provenientes da União	16.031.611,00	16.031.611,00	3.975.590,43	24,80
Provenientes do Estado	0,00	0,00	0,00	0,00
Provenientes de Outros Municípios	0,00	0,00	0,00	0,00
RECEITAS DE OPERAÇÕES DE CRÉDITO INTERNAS E EXTERNAS VINCULADAS À SAÚDE (XXIX)	0,00	0,00	0,00	0,00
OUTRAS RECEITAS (XXX)	278.173,25	278.173,25	20.249,56	7,28
TOTAL DE RECEITAS ADICIONAIS PARA FINANCIAMENTO DA SAÚDE (XXXI)=(XXVIII+XXIX+XXX)	16.309.784,25	16.309.784,25	3.995.839,99	24,50

DESPESAS COM SAÚDE POR SUBFUNÇÕES E CATEGORIA ECONÔMICA NÃO COMPUTADAS NO CÁLCULO DO MÍNIMO	DOTAÇÃO INICIAL	DOTAÇÃO ATUALIZADA (c)	DESPESAS EMPENHADAS		DESPESAS LIQUIDADAS		DESPESAS PAGAS	
			ATÉ O BIMESTRE (d)	% (d/c)*100	ATÉ O BIMESTRE (e)	% (e/c)*100	ATÉ O BIMESTRE (f)	% (f/c)*100
ATENÇÃO BÁSICA (XXXII)	9.699.309,25	7.888.109,25	1.366.376,88	17,32	940.561,99	11,92	940.561,99	11,92
Despesas Correntes	9.504.111,00	7.592.911,00	1.277.515,51	16,83	851.700,62	11,22	851.700,62	11,22
Despesas de Capital	195.198,25	295.198,25	88.861,37	30,10	88.861,37	30,10	88.861,37	30,10



Ceará
 Governo Municipal de Ipeiras
 Consórcio

RELATÓRIO RESUMIDO DA EXECUÇÃO ORÇAMENTÁRIA
 DEMONSTRATIVO DAS RECEITAS E DESPESAS COM
 AÇÕES E SERVIÇOS PÚBLICOS DE SAÚDE
 ORÇAMENTOS FISCAL E DA SEGURIDADE SOCIAL
 2º bimestre de 2024 (Março a Abril)

	4.434.800,00	5.740.100,00	3.605.990,31	62,82	2.364.461,14	41,19	2.319.898,41	40,42
ASSISTÊNCIA HOSPITALAR E AMBULATORIAL (XXXIII)	4.434.800,00	5.740.100,00	3.605.990,31	62,82	2.364.461,14	41,19	2.319.898,41	40,42
Despesas Correntes	4.393.800,00	5.699.100,00	3.605.990,31	63,27	2.364.461,14	41,49	2.319.898,41	40,71
Despesas de Capital	41.000,00	41.000,00	0,00	0,00	0,00	0,00	0,00	0,00
SUORTE PROFILÁTICO E TERAPÊUTICO (XXXIV)	0,00	0,00	0,00	0,00	0,00	0,00	0,00	0,00
Despesas Correntes	0,00	0,00	0,00	0,00	0,00	0,00	0,00	0,00
Despesas de Capital	0,00	0,00	0,00	0,00	0,00	0,00	0,00	0,00
VIGILÂNCIA SANITÁRIA (XXXV)	142.600,00	147.600,00	1.329,00	0,90	1.329,00	0,90	1.275,00	0,86
Despesas Correntes	122.600,00	127.600,00	1.329,00	1,04	1.329,00	1,04	1.275,00	1,00
Despesas de Capital	20.000,00	20.000,00	0,00	0,00	0,00	0,00	0,00	0,00
VIGILÂNCIA EPIDEMIOLÓGICA (XXXVI)	1.823.100,00	1.146.100,00	235.000,65	20,50	100.045,60	8,73	100.045,60	8,73
Despesas Correntes	1.823.100,00	1.146.100,00	235.000,65	20,50	100.045,60	8,73	100.045,60	8,73
Despesas de Capital	0,00	0,00	0,00	0,00	0,00	0,00	0,00	0,00
ALIMENTAÇÃO E NUTRIÇÃO (XXXVII)	0,00	0,00	0,00	0,00	0,00	0,00	0,00	0,00
Despesas Correntes	0,00	0,00	0,00	0,00	0,00	0,00	0,00	0,00
Despesas de Capital	0,00	0,00	0,00	0,00	0,00	0,00	0,00	0,00
OUTRAS SUBFUNÇÕES (XXXVIII)	209.975,00	209.975,00	0,00	0,00	0,00	0,00	0,00	0,00
Despesas Correntes	209.975,00	209.975,00	0,00	0,00	0,00	0,00	0,00	0,00
Despesas de Capital	0,00	0,00	0,00	0,00	0,00	0,00	0,00	0,00
TOTAL DAS DESPESAS NÃO COMPUTADAS NO CÁLCULO DO MÍNIMO (XXXIX)=(XXXII+XXXIII+XXXIV+XXXV+XXXVI+XXXVII+XXXVIII)	16.309.784,25	15.131.884,25	5.208.696,84	34,42	3.406.397,73	22,51	3.361.781,00	22,22

DESPESAS TOTAIS COM SAÚDE EXECUTADAS COM RECURSOS PRÓPRIOS E COM RECURSOS TRANSFERIDOS DE OUTROS ENTES	DOTAÇÃO INICIAL	DOTAÇÃO ATUALIZADA (c)	DESPESAS EMPENHADAS		DESPESAS LIQUIDADAS		DESPESAS PAGAS	
			ATÉ O BIMESTRE (d)	% (d/c)x100	ATÉ O BIMESTRE (e)	% (e/c)x100	ATÉ O BIMESTRE (f)	% (f/c)x100
ATENÇÃO BÁSICA (XL)=(IV + XXXII)	12.260.409,25	12.786.409,25	4.420.028,85	34,57	3.024.315,67	23,65	2.995.596,32	23,43
ASSISTÊNCIA HOSPITALAR E AMBULATORIAL (XLI)=(V + XXXIII)	10.492.259,55	11.765.259,55	5.366.443,17	45,61	3.329.585,44	28,30	3.239.703,65	27,54
SUORTE PROFILÁTICO E TERAPÊUTICO (XLII)=(VI + XXXIV)	0,00	0,00	0,00	0,00	0,00	0,00	0,00	0,00
VIGILÂNCIA SANITÁRIA (XLIII)=(VII + XXXV)	180.500,00	185.500,00	1.968,00	1,06	1.744,35	0,94	1.690,35	0,91
VIGILÂNCIA EPIDEMIOLÓGICA (XLIV)=(VIII + XXXVI)	1.935.900,00	1.935.900,00	705.002,03	36,42	301.039,21	15,55	301.039,21	15,55
ALIMENTAÇÃO E NUTRIÇÃO (XLV)=(XIX + XXXVII)	0,00	0,00	0,00	0,00	0,00	0,00	0,00	0,00
OUTRAS SUBFUNÇÕES (XLVI)=(X + XXXVIII)	5.361.175,00	5.572.175,00	2.481.378,48	44,53	1.423.593,68	25,55	1.307.957,45	23,47



Ceará
 Governo Municipal de Ipueiras
 Consolidação


RELATÓRIO RESUMIDO DA EXECUÇÃO ORÇAMENTÁRIA
 DEMONSTRATIVO DAS RECEITAS E DESPESAS COM
 AÇÕES E SERVIÇOS PÚBLICOS DE SAÚDE
 ORÇAMENTOS FISCAL E DA SEGURIDADE SOCIAL
 2º bimestre de 2024 (Março a Abril)


TOTAL DAS DESPESAS COM SAÚDE (XLVII)=(XI + XXXIX)		30.230.243,80		32.245.243,80		12.974.820,53		40,24		8.080.298,35		25,06		7.846.006,98		24,33	
---	--	---------------	--	---------------	--	---------------	--	-------	--	--------------	--	-------	--	--------------	--	-------	--


FONTE: SISTEMA: Aspec Informática - UNIDADE RESPONSÁVEL: Prefeitura Municipal de Ipueiras - DATA DA EMISSÃO: 29/05/2024 - HORA DA EMISSÃO: 12:16:12


Notas:

- (1) Nos cinco primeiros bimestres do exercício, o acompanhamento será feito com base na despesa liquidada. No último bimestre do exercício, o valor deverá corresponder ao total da despesa empenhada.
- (2) Até o exercício de 2018, o controle da execução dos restos a pagar considerava apenas os valores dos restos a pagar não processados (regra antiga). A partir do exercício de 2019, o controle da execução dos restos a pagar considera os restos a pagar processados e não processados (regra nova).


 FRANCISCO SOUTO DE VASCONCELOS JÚNIOR
 PREFEITO


 MALS CONTABIL - SOLUÇÕES EFICIENTES EM
 ASSESSORIA CONTÁBIL


 FRANCISCO SOUTO VASCONCELOS
 SECRETÁRIO DE ADMINISTRAÇÃO E FINANÇAS


 JEFFERSON OLIVEIRA SALES CARVALHO
 CONTROLADOR GERAL DO MUNICÍPIO



Ceará
 Governo Municipal de Ipueritas
 Consolidação

RELATÓRIO RESUMIDO DA EXECUÇÃO ORÇAMENTÁRIA
 DEMONSTRATIVO DAS PARCERIAS PÚBLICO-PRIVADAS
 ORÇAMENTOS FISCAL E DA SEGURIDADE SOCIAL
 2º bimestre de 2024 (Março a Abril)

Pag.: 0062

RREO - Anexo 13 (Lei no. 11.079 de 30.12.2004, arts 22,25 e 28)

R\$ 1,00

IMPACTOS DAS CONTRATAÇÕES DE PPP	SALDO FINAL EM 2024		<2025>	<2026>	<2027>	<2028>	<2029>	<2030>	<2031>	<2032>	<2033>		
	SALDO TOTAL EM 31 DE DEZEMBRO DO EXERCÍCIO ANTERIOR	Até o bimestre											
TOTAL DE ATIVOS	0,00	0,00											
Ativos constituídos pela SPE	0,00	0,00											
TOTAL DE PASSIVOS	0,00	0,00											
Obrigações decorrentes de ativos constituídos pela SPE	0,00	0,00											
Provisões de PPP	0,00	0,00											
Outros passivos	0,00	0,00											
ATOS POTENCIAIS PASSIVOS	0,00	0,00											
Obrigações contratuais	0,00	0,00											
Riscos não provisionados	0,00	0,00											
Garantias concedidas	0,00	0,00											
Outros Passivos Contingentes	0,00	0,00											
DESPESAS DE PPP			EXERCÍCIO ANTERIOR	EXERCÍCIO CORRENTE(2024)	<2025>	<2026>	<2027>	<2028>	<2029>	<2030>	<2031>	<2032>	<2033>
DO ENTE FEDERADO, EXCETO ESTATAIS NÃO DEPENDENTES													
(I) = (I.1 + I.2)			0,00	0,00									
Contratadas (I.1)			0,00	0,00									
A Contratar (I.2)			0,00	0,00									
DAS ESTATAIS NÃO-DEPENDENTES (II) = (II.1 + II.2)			0,00	0,00									
Contratadas (II.1)			0,00	0,00									
A Contratar (II.2)			0,00	0,00									
TOTAL DAS DESPESAS DE PPP (III) = (I + II)			0,00	0,00									
RECEITA CORRENTE LÍQUIDA (RCL) (IV)			148.999.294,29	161.148.008,11									



Ceará
Governo Municipal de Ipueiras
Consolidado

RELATÓRIO RESUMIDO DA EXECUÇÃO ORÇAMENTÁRIA
DEMONSTRATIVO DAS PARCERIAS PÚBLICO-PRIVADAS
ORÇAMENTOS FISCAL E DA SEGURIDADE SOCIAL
2º bimestre de 2024 (Março a Abril)


Pag.: 0063


TOTAL DAS DESPESAS CONSIDERADAS PARA O LIMITE (I) | 0,00 | 0,00 |


TOTAL DAS DESPESAS CONSIDERADAS PARA O LIMITE / RCL (%)
(V) = (I / IV) | 0,00 | 0,00 |

FONTE: SISTEMA: Aspec Informática - Unidade Responsável: Prefeitura Municipal de Ipueiras - DATA DA EMISSÃO: 29/05/2024 - HORA DA EMISSÃO: 12:16:12

NOTA:


FRANCISCO SOUTO DE VASCONCELOS JÚNIOR
PREFEITO


FRANCISCO SOUTO VASCONCELOS
SECRETÁRIO DE ADMINISTRAÇÃO E FINANÇAS


JEFFERSON OLIVEIRA SALES CARVALHO
CONTROLADOR GERAL DO MUNICÍPIO



Ceará
Governo Municipal de Ipeúna
Consolidado

RELATÓRIO RESUMIDO DA EXECUÇÃO ORÇAMENTÁRIA
DEMONSTRATIVO SIMPLIFICADO DO REL. RESUMIDO DA EXECUÇÃO ORÇAMENTÁRIA
ORÇAMENTOS FISCAL E DA SEGURIDADE SOCIAL
2º bimestre de 2024 (Março a Abril)

Pag.: 0064

RREO - Anexo 14 (LRF, Art. 48)

R\$ 1,00

BALANÇO ORÇAMENTÁRIO		Até o Bimestre
RECEITAS		
Previsão Inicial		170.790.171,01
Previsão Atualizada		170.790.171,01
Receitas Realizadas		63.846.808,01
Déficit Orçamentário		0,00
Saldos de Exercícios Anteriores (Utilizados para créditos Adicionais)		0,00
DESPESAS		
Dotação Inicial		170.790.171,01
Dotação Atualizada		170.790.171,01
Despesas Empenhadas		85.903.942,21
Despesas Liquidadas		51.818.109,14
Despesas Pagas		50.639.681,67
Superavit Orçamentário		12.028.698,87
DESPESAS POR FUNÇÃO/SUBFUNÇÃO		
		Até o Bimestre
Despesas Empenhadas		85.903.942,21
Despesas Liquidadas		51.818.109,14
RECEITA CORRENTE LÍQUIDA - RCL		
		Até o Bimestre
Receita Corrente Líquida		161.148.008,11
Receita Corrente Líquida Ajustada para Cálculo dos Limites de Endividamento		161.148.008,11
Receita Corrente Líquida Ajustada para Cálculo dos Limites da Despesa com Pessoa		160.167.282,63
RECEITAS E DESPESAS DOS REGIME PRÓPRIO DE PREVIDÊNCIA DOS SERVIDORES		
		Até o Bimestre
Fundo em Capitalização (PLANO PREVIDENCIÁRIO)		
Receitas Previdenciárias Realizadas		2.511.429,57
Despesas Previdenciárias Empenhadas		6.500.003,95
Despesas Previdenciárias Liquidadas		3.367.184,08

RELATÓRIO RESUMIDO DA EXECUÇÃO ORÇAMENTÁRIA
 DEMONSTRATIVO SIMPLIFICADO DO REL. RESUMIDO DA EXECUÇÃO ORÇAMENTÁRIA
 ORÇAMENTOS FISCAL E DA SEGURIDADE SOCIAL
 2º bimestre de 2024 (Março a Abril)

Despesas Previdenciárias Pagas	3.360.407,95
Resultado Previdenciário	-855.754,51
Fundo em Repartição (PLANO FINANCEIRO)	
Receitas Previdenciárias Realizadas	2.299.373,05
Despesas Previdenciárias Empenhadas	0,00
Despesas Previdenciárias Liquidadas	0,00
Despesas Previdenciárias Pagas	0,00
Resultado Previdenciário	2.299.373,05


RESULTADOS PRIMÁRIO E NOMINAL	Meta fixada no Anexo de Metas Fiscais da LDO (a)	Resultado apurado até o bimestre (b)	% em relação (b/a)
Resultado Primário (sem RPPS) - Acima da linha	6.267.096,23	5.477.314,27	87,40 %
Resultado Nominal (sem RPPS) - Abaixo da linha	8.283.248,36	9.414.302,69	69,79 %

RESTOS A PAGAR POR PODER E MINISTÉRIO PÚBLICO	Inscrição	Cancelamento Até o Bimestre	Pagamento Até o Bimestre	Saldo a Pagar
RESTOS A PAGAR PROCESSADOS				
Poder Executivo	7.383.841,47	3.404,28	3.858.330,11	3.522.107,08
Poder Legislativo	7.383.841,47	3.404,28	3.858.330,11	3.522.107,08
Poder Judiciário	0,00	0,00	0,00	0,00
Ministério Público	0,00	0,00	0,00	0,00
Defensoria Pública	0,00	0,00	0,00	0,00
RESTOS A PAGAR NÃO PROCESSADOS				
Poder Executivo	3.650.502,72	3.404,28	1.926.400,78	1.720.697,66
Poder Legislativo	3.650.502,72	3.404,28	1.926.400,78	1.720.697,66
	0,00	0,00	0,00	0,00



RELATÓRIO RESUMIDO DA EXECUÇÃO ORÇAMENTÁRIA
 DEMONSTRATIVO SIMPLIFICADO DO REL. RESUMIDO DA EXECUÇÃO ORÇAMENTÁRIA
 ORÇAMENTOS FISCAL E DA SEGURIDADE SOCIAL
 2º bimestre de 2024 (Março a Abril)

Poder Judiciário	0,00	0,00	0,00	0,00	0,00
Ministério Público	0,00	0,00	0,00	0,00	0,00
Defensoria Pública	0,00	0,00	0,00	0,00	0,00
TOTAL	11.034.344,19	6.808,56	5.784.730,89	5.242.804,74	





Ceará
 Governo Municipal de Ipuera
 Consolidação

RELATÓRIO RESUMIDO DA EXECUÇÃO ORÇAMENTÁRIA
 DEMONSTRATIVO SIMPLIFICADO DO REL. RESUMIDO DA EXECUÇÃO ORÇAMENTÁRIA
 ORÇAMENTOS FISCAL E DA SEGURIDADE SOCIAL
 2º bimestre de 2024 (Março a Abril)

DESPESAS COM MANUTENÇÃO E DESENVOLVIMENTO DO ENSINO	Valor Apurado Até o Bimestre	Limites Constitucionais Anuais	
		% Mínimo a Aplicar no Exercício	% Aplicado Até o Bimestre
Mínimo Anual de < 25% > das Receitas de Impostos na Manutenção e Desenvolvimento do Ensino	5.148.976,60	25%	21,67
Mínimo Anual de 70% do FUNDEB na Remuneração dos Profissionais da Educação Básica	16.876.143,83	70%	70,69
Percentual de 50% da Complementação da União ao FUNDEB (VAAT) na Educação Infantil	3.381.511,12	50%	62,18
Mínimo de 15% da Complementação da União ao FUNDEB (VAAT) em Despesa de Capital	944.041,68	15%	17,36

RECEITAS DE OPERAÇÕES DE CRÉDITO E DESPESAS DE CAPITAL	Valor Apurado no Exercício	Saldo não realizado
Receitas de Operações de Crédito		
Despesa de Capital Líquida		

PROJEÇÃO ATUARIAL DOS REGIMES DE PREVIDÊNCIA	EXERCÍCIO	100.º EXERCÍCIO	200.º EXERCÍCIO	350.º EXERCÍCIO
Fundo em Capitalização (Plano Previdenciário)				
Receitas Previdenciárias				
Despesas Previdenciárias				
Resultado Previdenciário				
Fundo em Repartição (Plano Financeiro)				
Receitas Previdenciárias				
Despesas Previdenciárias				
Resultado Previdenciário				

Valor Apurado	Saldo



Ceará
Governo Municipal de Ipeúras
Consolidado

RELATÓRIO RESUMIDO DA EXECUÇÃO ORÇAMENTÁRIA
DEMONSTRATIVO SIMPLIFICADO DO REL. RESUMIDO DA EXECUÇÃO ORÇAMENTÁRIA
ORÇAMENTOS FISCAL E DA SEGURIDADE SOCIAL
2º bimestre de 2024 (Março a Abril)

Pag.: 0068

RECEITA DA ALIENAÇÃO DE ATIVOS E APLICAÇÃO DOS RECURSOS | no Exercício | a Realizar

Receitas da Alienação de Ativos
Aplicação dos Recursos da Alienação de Ativos


DESPESAS COM AÇÕES E SERVIÇOS PÚBLICOS DE SAÚDE	Valor Apurado Até o Bimestre	Limite Constitucional Anual	
		% Mínimo a Aplicar no Exercício	% Aplicado Até o Bimestre
Despesas com Ações e Serviços Públicos de Saúde executadas com recursos de impostos	4.673.900,62	15,00 %	19,67 %


DESPESAS DE CARÁTER CONTINUADO DERIVADAS DE PPP
Valor Apurado no
Exercício Corrente


Total das Despesas Consideradas para o Limite / RCL (%)


FONTE: SISTEMA: Aspec Informática - UNIDADE RESPONSÁVEL: Prefeitura Municipal de Ipeúras - DATA DA EMISSÃO: 29/05/2024 - HORA DA EMISSÃO: 12:16:13

RELATÓRIO RESUMIDO DA EXECUÇÃO ORÇAMENTÁRIA
DEMONSTRATIVO SIMPLIFICADO DO REL. RESUMIDO DA EXECUÇÃO ORÇAMENTÁRIA
ORÇAMENTOS FISCAL E DA SEGURIDADE SOCIAL
2º bimestre de 2024 (Março a Abril)


FRANCISCO SOUTO DE VASCONCELOS JÚNIOR
PREFEITO


MAIS CONTABIL - SOLUÇÕES EFICIENTES E
ASSESSORIA CONTÁBIL


FRANCISCO SOUTO VASCONCELOS
SECRETÁRIO DE ADMINISTRAÇÃO E FINANÇAS


JEFFERSON OLIVEIRA SALES CARVALHO
CONTROLADOR GERAL DO MUNICÍPIO