



ESTADO DO CEARÁ
PREFEITURA MUNICIPAL DE TABULEIRO DO NORTE
SECRETARIA DE FINANÇAS



Ofício Nº. 063/2019

Tabuleiro do Norte - CE, 28 de maio de 2019.

Ao Exmo. Sr. Edilberto Carlos Pontes Lima
Presidente do Tribunal de Contas do Estado do Ceará

Assunto: Encaminhamento do RREO 2º Bimestre de 2019.

Exmo. Sr. Presidente, ao cumprimentá-lo cordialmente, vimos por meio deste, encaminhar a V. Exa., o Relatório Resumido de Execução Orçamentária (RREO) do Município de Tabuleiro do Norte atinente ao 2º Bimestre de 2019, obedecendo ao que dispõe a Instrução Normativa 03/2000, especificações contidas na Portaria Nº 495/2017 e alterações dadas pela Portaria Nº 766/2017 da STN.

Informamos ainda, que efetuamos a publicação do referido relatório, conforme determina o art. 48 da Lei Complementar de Nº 101/2000 no endereço eletrônico <http://www.tabuleirodonorte.ce.gov.br>.

Nada mais a tratar no momento, reiteramos os mais elevados votos de estima e consideração.

Atenciosamente,

Rildson Rabelo Vasconcelos
Prefeito Municipal




ESTADO DO CEARÁ
PREFEITURA MUNICIPAL DE TABULEIRO DO NORTE
SECRETARIA DE FINANÇAS




DECLARAÇÃO DE PUBLICAÇÃO DO RELATÓRIO RESUMIDO DE EXECUÇÃO ORÇAMENTÁRIA

Declaro, sob as penas da Lei, que o Relatório Resumido de Execução Orçamentária do Município de Tabuleiro do Norte, relativo ao 2º bimestre do exercício financeiro de 2019, foi publicado em 28 de maio de 2019, no flanelógrafo da Prefeitura Municipal de Tabuleiro do Norte, e ficará fixado pelo período de 60 dias, bem como no site <http://www.tabuleirodonorte.ce.gov.br> por tempo indeterminado, contendo os elementos dispostos no art. 52 e 53 da Lei Complementar de Nº 101/2000 de 04 de maio de 2000.

Tabuleiro do Norte, 28 de maio de 2019.


Rildson Rabelo Vasconcelos
Prefeito Municipal



EDITAL DE PUBLICAÇÃO

O Prefeito Municipal de Tabuleiro do Norte, Estado do Ceará, senhor **RILDSON RABELO VASCONCELOS**, em pleno exercício do cargo e no uso competente de suas atribuições, notadamente as conferidas pelo art. 28, inciso X, da Constituição do Estado do Ceará, **RESOLVE** publicar mediante afixação nos locais de amplo acesso do público em geral no âmbito do Município de Tabuleiro do Norte – Ceará, o **RELATÓRIO RESUMIDO DE EXECUÇÃO ORÇAMENTÁRIA – RREO**, atinente ao 2º Bimestre de 2019.

PUBLIQUE-SE.
DIVULGUE-SE.
CUMPRA-SE.

PALÁCIO TAMARINDO PREFEITO RAIMUNDO
RODRIGUES CHAVES, em 28 de maio de 2019.



RILDSON RABELO VASCONCELOS
Prefeito Municipal

RELATÓRIO RESUMIDO DA EXECUÇÃO ORÇAMENTÁRIA
 BALANÇO ORÇAMENTÁRIO
 ORÇAMENTOS FISCAL E DA SEGURIDADE SOCIAL
 2º bimestre de 2019 (Março a Abril)

RREO - ANEXO 1 (LRF, Art 52, inciso I, alínea 'a' e 'b' do inciso II e § 1o.)

R\$ 1,00

RECEITAS ORÇAMENTÁRIAS	PREVISÃO INICIAL	PREVISÃO ATUALIZADA (a)	RECEITAS REALIZADAS				SALDO A REALIZAR (a c)
			NO BIMESTRE (b)	%	ATÉ O BIMESTRE (c)	%	
RECEITAS (exceto intra orçamentárias) (I)	66.293.114,04	66.293.114,04	9.964.793,75	15,03	20.481.069,52	30,89	45.812.044,52
RECEITAS CORRENTES	60.865.145,62	60.865.145,62	9.664.693,75	15,88	20.180.969,52	33,16	40.684.176,10
IMPOSTOS, TAXAS E CONTRIBUIÇÕES DE MELHORIA	2.917.626,83	2.917.626,83	344.961,23	11,82	638.120,99	21,87	2.279.505,84
Impostos	2.618.885,02	2.618.885,02	258.509,77	9,87	464.858,97	17,75	2.154.026,05
Taxas	298.741,81	298.741,81	86.451,46	28,94	173.262,02	58,00	125.479,79
Contribuição de melhoria	0,00	0,00	0,00	0,00	0,00	0,00	0,00
CONTRIBUIÇÕES	1.430.550,24	1.430.550,24	235.048,75	16,43	502.882,00	35,15	927.668,24
Contribuições sociais	0,00	0,00	0,00	0,00	0,00	0,00	0,00
Contribuições econômicas	0,00	0,00	0,00	0,00	0,00	0,00	0,00
Contribuição para entidades privadas de serviço social e de formação profissional.	0,00	0,00	0,00	0,00	0,00	0,00	0,00
Contribuição para o custeio do serviço de iluminação pública	1.430.550,24	1.430.550,24	235.048,75	16,43	502.882,00	35,15	927.668,24
RECEITA PATRIMONIAL	179.903,01	179.903,01	31.846,62	17,70	61.625,86	34,26	118.277,15
Exploração do Patrimônio Imobiliário do Estado	2.177,28	2.177,28	0,00	0,00	0,00	0,00	2.177,28
Valores mobiliários	177.725,73	177.725,73	31.846,62	17,92	61.625,86	34,67	116.099,87
Delegação de Serviços Públicos Mediante Concessão, Permissão, Autorização ou Licença.	0,00	0,00	0,00	0,00	0,00	0,00	0,00
Exploração de Recursos Naturais.	0,00	0,00	0,00	0,00	0,00	0,00	0,00
Exploração do Patrimônio Intangível.	0,00	0,00	0,00	0,00	0,00	0,00	0,00
Cessão de Direitos.	0,00	0,00	0,00	0,00	0,00	0,00	0,00
Demais Receitas Patrimoniais.	0,00	0,00	0,00	0,00	0,00	0,00	0,00
RECEITA AGROPECUÁRIA	0,00	0,00	0,00	0,00	0,00	0,00	0,00
RECEITA INDUSTRIAL	0,00	0,00	0,00	0,00	0,00	0,00	0,00
RECEITA DE SERVIÇOS	500,00	500,00	0,00	0,00	0,00	0,00	500,00
Serviços Administrativos e Comerciais Gerais	500,00	500,00	0,00	0,00	0,00	0,00	500,00
Serviços e Atividades Referentes à Navegação e ao Transporte	0,00	0,00	0,00	0,00	0,00	0,00	0,00
Serviços e Atividades Referentes à Saúde	0,00	0,00	0,00	0,00	0,00	0,00	0,00
Serviços e Atividades Financeiras	0,00	0,00	0,00	0,00	0,00	0,00	0,00
Outros Serviços	0,00	0,00	0,00	0,00	0,00	0,00	0,00
TRANSFERÊNCIAS CORRENTES	54.377.479,05	54.377.479,05	9.052.076,65	16,65	18.977.301,33	34,90	35.400.177,72

RELATÓRIO RESUMIDO DA EXECUÇÃO ORÇAMENTÁRIA
 BALANÇO ORÇAMENTÁRIO
 ORÇAMENTOS FISCAL E DA SEGURIDADE SOCIAL
 2º bimestre de 2019 (Março a Abril)

Transferências da União e de suas Entidades	34.477.212,86	34.477.212,86	5.472.527,23	15,87	11.834.403,72	34,33	22.642.809,14
Transferências dos Estados e do Distrito Federal e de suas Entidades	8.654.219,76	8.654.219,76	1.714.419,27	19,81	3.101.757,55	35,84	5.552.462,21
Transferências dos Municípios e de suas Entidades	0,00	0,00	0,00	0,00	0,00	0,00	0,00
Transferências de Instituições Privadas	7.800,00	7.800,00	0,00	0,00	0,00	0,00	7.800,00
Transferências de Outras Instituições Públicas	11.238.246,43	11.238.246,43	1.865.130,15	16,60	4.041.140,06	35,96	7.197.106,37
Transferências do Exterior	0,00	0,00	0,00	0,00	0,00	0,00	0,00
Transferências de Pessoas Físicas	0,00	0,00	0,00	0,00	0,00	0,00	0,00
Transferências Provenientes de Depósitos Não Identificados	0,00	0,00	0,00	0,00	0,00	0,00	0,00
OUTRAS RECEITAS CORRENTES	1.959.086,49	1.959.086,49	760,50	0,04	1.039,34	0,05	1.958.047,15
Multas Administrativas, Contratuais e Judiciais	2.200,00	2.200,00	0,00	0,00	278,84	12,67	1.921,16
Indenizações, Restituições e Ressarcimentos	158.434,53	158.434,53	760,50	0,48	760,50	0,48	157.674,03
Bens, Direitos e Valores Incorporados ao Patrimônio Público	0,00	0,00	0,00	0,00	0,00	0,00	0,00
Demais Receitas Correntes	1.798.451,96	1.798.451,96	0,00	0,00	0,00	0,00	1.798.451,96
RECEITAS DE CAPITAL	5.427.968,42	5.427.968,42	300.100,00	5,53	300.100,00	5,53	5.127.868,42
OPERAÇÕES DE CRÉDITO	0,00	0,00	0,00	0,00	0,00	0,00	0,00
Operações de crédito - Mercado Interno	0,00	0,00	0,00	0,00	0,00	0,00	0,00
Operações de crédito - Mercado Externo	0,00	0,00	0,00	0,00	0,00	0,00	0,00
ALIENAÇÃO DE BENS	0,00	0,00	0,00	0,00	0,00	0,00	0,00
Alienação de Bens Móveis	0,00	0,00	0,00	0,00	0,00	0,00	0,00
Alienação de Bens Imóveis	0,00	0,00	0,00	0,00	0,00	0,00	0,00
Alienação de Bens Intangíveis	0,00	0,00	0,00	0,00	0,00	0,00	0,00
AMORTIZAÇÕES DE EMPRÉSTIMOS	0,00	0,00	0,00	0,00	0,00	0,00	0,00
TRANSFERÊNCIAS DE CAPITAL	5.427.968,42	5.427.968,42	300.100,00	5,53	300.100,00	5,53	5.127.868,42
Transferências da União e de suas Entidades	3.562.934,13	3.562.934,13	200.100,00	5,62	200.100,00	5,62	3.362.834,13
Transferências dos Estados e do Distrito Federal e de suas Entidades	1.865.034,29	1.865.034,29	100.000,00	5,36	100.000,00	5,36	1.765.034,29
Transferências dos Municípios e de suas Entidades	0,00	0,00	0,00	0,00	0,00	0,00	0,00
Transferências de Instituições Privadas	0,00	0,00	0,00	0,00	0,00	0,00	0,00
Transferências de Outras Instituições Públicas	0,00	0,00	0,00	0,00	0,00	0,00	0,00
Transferências do Exterior	0,00	0,00	0,00	0,00	0,00	0,00	0,00
Transferências de Pessoas Físicas	0,00	0,00	0,00	0,00	0,00	0,00	0,00
Transferências Provenientes de Depósitos Não Identificados	0,00	0,00	0,00	0,00	0,00	0,00	0,00
OUTRAS RECEITAS DE CAPITAL	0,00	0,00	0,00	0,00	0,00	0,00	0,00
Integralização do Capital Social	0,00	0,00	0,00	0,00	0,00	0,00	0,00
Remuneração das Disponibilidades do Tesouro	0,00	0,00	0,00	0,00	0,00	0,00	0,00

RELATÓRIO RESUMIDO DA EXECUÇÃO ORÇAMENTÁRIA
 BALANÇO ORÇAMENTÁRIO
 ORÇAMENTOS FISCAL E DA SEGURIDADE SOCIAL
 2º bimestre de 2019 (Março a Abril)

Resgate de Títulos do Tesouro		0,00		0,00		0,00		0,00		0,00		0,00		0,00
Demais Receitas de Capital		0,00		0,00		0,00		0,00		0,00		0,00		0,00
RECEITAS (intra orçamentárias) (II)		0,00		0,00		0,00		15,03		0,00		30,89		0,00
SUBTOTAL DAS RECEITAS (III) = (I + II)		66.293.114,04		66.293.114,04		9.964.793,75		15,03		20.481.069,52		30,89		45.812.044,52
OPERAÇÕES DE CREDITO / REFINANCIAMENTO (IV)														
OPERAÇÕES DE CRÉDITO - MERCADO INTERNO														
Mobiliária														
Contratual														
OPERAÇÕES DE CRÉDITO - MERCADO EXTERNO														
Mobiliária														
Contratual														
SUBTOTAL COM REFINANCIAMENTO (V) = (III + IV)		66.293.114,04		66.293.114,04		9.964.793,75		15,03		20.481.069,52		30,89		45.812.044,52
DÉFICIT (VI)		-		-		-		-		0,00		-		-
TOTAL (VII) = (V+VI)		66.293.114,04		66.293.114,04		9.964.793,75		15,03		20.481.069,52		30,89		45.812.044,52
SALDOS DE EXERCÍCIOS ANTERIORES (utilizados para créditos adicio		-		0,00		-		-		0,00		-		-
Recursos arrecadados em exercicios anteriores - RPPS		0,00		0,00		-		-		-		-		-
Superávit financeiro		-		0,00		-		-		0,00		-		-

DESPESAS ORÇAMENTÁRIAS	DOTAÇÃO		DESPESAS EMPENHADAS			SALDO (g)=(e f)	DESPESAS LIQUIDADAS		SALDO (i)=(e h)	DESPESAS PAGAS ATÉ O BIMESTRE (j)	INSCRITAS EM RESTOS A PAGAR NÃO PROCESSADOS (k)
	INICIAL	ATUALIZADA									
	(d)	(e)	NO BIMESTRE	ATÉ O BIMESTRE (f)	NO BIMESTRE		ATÉ O BIMESTRE (h)				
DESPESAS (exceto intr orçamentárias) (VIII)	66.293.114,04	66.463.114,04	5.379.548,96	43.009.530,84	23.453.583,20	9.671.966,04	17.776.971,51	48.686.142,53	13.625.458,12	25.232.559,33	
DESPESAS CORRENTES	51.862.695,62	55.678.847,62	3.154.107,36	39.738.463,85	15.940.383,77	8.819.975,31	16.723.233,39	38.955.614,23	13.005.860,84	23.015.230,46	
Pessoal e encargos so	28.133.399,25	27.656.099,25	59.000,00	20.504.900,00	7.151.199,25	4.987.289,60	9.642.984,08	18.013.115,17	7.177.613,96	10.861.915,92	
Outras despesas corre	23.729.296,37	28.022.748,37	3.095.107,36	19.233.563,85	8.789.184,52	3.832.685,71	7.080.249,31	20.942.499,06	5.828.246,88	12.153.314,54	
DESPESAS DE CAPITAL	13.943.418,42	10.297.266,42	2.225.441,60	3.271.066,99	7.026.199,43	851.990,73	1.053.738,12	9.243.528,30	619.597,28	2.217.328,87	
Investimentos	12.778.878,70	9.133.726,70	2.225.441,60	2.250.169,28	6.883.557,42	656.958,07	676.408,05	8.457.318,65	242.267,21	1.573.761,23	

RELATÓRIO RESUMIDO DA EXECUÇÃO ORÇAMENTÁRIA
 BALANÇO ORÇAMENTÁRIO
 ORÇAMENTOS FISCAL E DA SEGURIDADE SOCIAL
 2º bimestre de 2019 (Março a Abril)

Inversões financeiras	13.539,72	13.539,72	0,00	0,00	13.539,72	0,00	0,00	13.539,72	0,00	0,00
Amortização de dívida	1.151.000,00	1.150.000,00	0,00	1.020.897,71	129.102,29	195.032,66	377.330,07	772.669,93	377.330,07	643.567,64
Reserva de Contingência	0,00	0,00	0,00	0,00	0,00	0,00	0,00	0,00	0,00	0,00
DESPESAS (intra orçamentárias) (IX)	0,00	0,00	0,00	0,00	0,00	0,00	0,00	0,00	0,00	0,00
SUBTOTAL DAS DESPESAS (X)=(VIII+IX)	66.293.114,04	66.463.114,04	5.379.548,96	43.009.530,84	23.453.583,20	9.671.966,04	17.776.971,51	48.686.142,53	13.625.458,12	25.232.559,33
AMORTIZAÇÃO DA DÍVIDA										
REFINANCIAMENTO (XI)										
AMORT. DA DÍVIDA INT										
Dívida mobiliária										
Outras dívidas										
AMORT. DA DÍVIDA EXT										
Dívida mobiliária										
Outras dívidas										
SUBTOTAL COM REFINANCIAMENTO (XII)=(X+XI)	66.293.114,04	66.463.114,04	5.379.548,96	43.009.530,84	23.453.583,20	9.671.966,04	17.776.971,51	48.686.142,53	13.625.458,12	25.232.559,33
SUPERAVIT (XIII)	-	-	-	-	-	-	2.704.098,01	-	-	-
TOTAL (XIV)=(XII+XIII)	66.293.114,04	66.463.114,04	5.379.548,96	43.009.530,84	23.453.583,20	9.671.966,04	20.481.069,52	48.686.142,53	13.625.458,12	25.232.559,33
RESERVA DO RPPS	0,00	0,00	0,00	0,00	0,00	0,00	0,00	0,00	0,00	0,00

RECEITAS ORÇAMENTÁRIAS	PREVISÃO INICIAL	PREVISÃO ATUALIZADA (a)	RECEITAS REALIZADAS				SALDO A REALIZAR (a c)
			NO BIMESTRE (b)	% b/a	ATÉ O BIMESTRE (c)	% c/a	
RECEITAS (intra orçamentárias) (II)	0,00	0,00	0,00	15,03	0,00	30,89	0,00
RECEITAS CORRENTES	0,00	0,00	0,00	0,00	0,00	0,00	0,00
IMPOSTOS, TAXAS E CONTRIBUIÇÕES DE MELHORIA	0,00	0,00	0,00	0,00	0,00	0,00	0,00
Impostos	0,00	0,00	0,00	0,00	0,00	0,00	0,00
Taxas	0,00	0,00	0,00	0,00	0,00	0,00	0,00
Contribuição de melhoria	0,00	0,00	0,00	0,00	0,00	0,00	0,00

RELATÓRIO RESUMIDO DA EXECUÇÃO ORÇAMENTÁRIA
 BALANÇO ORÇAMENTÁRIO
 ORÇAMENTOS FISCAL E DA SEGURIDADE SOCIAL
 2º bimestre de 2019 (Março a Abril)

CONTRIBUIÇÕES	0,00	0,00	0,00	0,00	0,00	0,00	0,00	0,00
Contribuições sociais	0,00	0,00	0,00	0,00	0,00	0,00	0,00	0,00
Contribuições econômicas	0,00	0,00	0,00	0,00	0,00	0,00	0,00	0,00
Contribuição para entidades privadas de serviços social e de formação profissional.	0,00	0,00	0,00	0,00	0,00	0,00	0,00	0,00
Contribuição para o custeio do serviço de iluminação pública	0,00	0,00	0,00	0,00	0,00	0,00	0,00	0,00
RECEITA PATRIMONIAL	0,00	0,00	0,00	0,00	0,00	0,00	0,00	0,00
Exploração do Patrimônio Imobiliário do Estado	0,00	0,00	0,00	0,00	0,00	0,00	0,00	0,00
Valores mobiliários	0,00	0,00	0,00	0,00	0,00	0,00	0,00	0,00
Delegação de Serviços Públicos Mediante Concessão, Permissão, Autorização ou Licença.	0,00	0,00	0,00	0,00	0,00	0,00	0,00	0,00
Exploração de Recursos Naturais.	0,00	0,00	0,00	0,00	0,00	0,00	0,00	0,00
Exploração do Patrimônio Intangível.	0,00	0,00	0,00	0,00	0,00	0,00	0,00	0,00
Cessão de Direitos.	0,00	0,00	0,00	0,00	0,00	0,00	0,00	0,00
Demais Receitas Patrimoniais.	0,00	0,00	0,00	0,00	0,00	0,00	0,00	0,00
RECEITA AGROPECUÁRIA	0,00	0,00	0,00	0,00	0,00	0,00	0,00	0,00
RECEITA INDUSTRIAL	0,00	0,00	0,00	0,00	0,00	0,00	0,00	0,00
RECEITA DE SERVIÇOS	0,00	0,00	0,00	0,00	0,00	0,00	0,00	0,00
Serviços Administrativos e Comerciais Gerais	0,00	0,00	0,00	0,00	0,00	0,00	0,00	0,00
Serviços e Atividades Referentes à Navegação e ao Transporte	0,00	0,00	0,00	0,00	0,00	0,00	0,00	0,00
Serviços e Atividades Referentes à Saúde	0,00	0,00	0,00	0,00	0,00	0,00	0,00	0,00
Serviços e Atividades Financeiras	0,00	0,00	0,00	0,00	0,00	0,00	0,00	0,00
Outros Serviços	0,00	0,00	0,00	0,00	0,00	0,00	0,00	0,00
TRASFERÊNCIAS CORRENTES	0,00	0,00	0,00	0,00	0,00	0,00	0,00	0,00
Transferências da União e de suas Entidades	0,00	0,00	0,00	0,00	0,00	0,00	0,00	0,00
Transferências dos Estados e do Distrito Federal e de suas Entidades	0,00	0,00	0,00	0,00	0,00	0,00	0,00	0,00
Transferências dos Municípios e de suas Entidades	0,00	0,00	0,00	0,00	0,00	0,00	0,00	0,00
Transferências de Instituições Privadas	0,00	0,00	0,00	0,00	0,00	0,00	0,00	0,00
Transferências de Outras Instituições Públicas	0,00	0,00	0,00	0,00	0,00	0,00	0,00	0,00
Transferências do Exterior	0,00	0,00	0,00	0,00	0,00	0,00	0,00	0,00
Transferências de Pessoas Físicas	0,00	0,00	0,00	0,00	0,00	0,00	0,00	0,00
Transferências Provenientes de Depósitos Não Identificados	0,00	0,00	0,00	0,00	0,00	0,00	0,00	0,00
OUTRAS RECEITAS CORRENTES	0,00	0,00	0,00	0,00	0,00	0,00	0,00	0,00
Multas Administrativas, Contratuais e Judiciais	0,00	0,00	0,00	0,00	0,00	0,00	0,00	0,00
Indenizações, Restituições e Ressarcimentos	0,00	0,00	0,00	0,00	0,00	0,00	0,00	0,00

RELATÓRIO RESUMIDO DA EXECUÇÃO ORÇAMENTÁRIA
 BALANÇO ORÇAMENTÁRIO
 ORÇAMENTOS FISCAL E DA SEGURIDADE SOCIAL
 2º bimestre de 2019 (Março a Abril)

Bens, Direitos e Valores Incorporados ao Patrimônio Público	0,00	0,00	0,00	0,00	0,00	0,00	0,00	0,00	0,00
Demais Receitas Correntes	0,00	0,00	0,00	0,00	0,00	0,00	0,00	0,00	0,00
RECEITAS DE CAPITAL	0,00	0,00	0,00	0,00	0,00	0,00	0,00	0,00	0,00
OPERAÇÕES DE CRÉDITO	0,00	0,00	0,00	0,00	0,00	0,00	0,00	0,00	0,00
Operações de crédito - Mercado Interno	0,00	0,00	0,00	0,00	0,00	0,00	0,00	0,00	0,00
Operações de crédito - Mercado Externo	0,00	0,00	0,00	0,00	0,00	0,00	0,00	0,00	0,00
ALIENAÇÃO DE BENS	0,00	0,00	0,00	0,00	0,00	0,00	0,00	0,00	0,00
Alienação de Bens Móveis	0,00	0,00	0,00	0,00	0,00	0,00	0,00	0,00	0,00
Alienação de Bens Imóveis	0,00	0,00	0,00	0,00	0,00	0,00	0,00	0,00	0,00
Alienação de Bens Intangíveis	0,00	0,00	0,00	0,00	0,00	0,00	0,00	0,00	0,00
AMORTIZAÇÕES DE EMPRÉSTIMOS	0,00	0,00	0,00	0,00	0,00	0,00	0,00	0,00	0,00
TRANSFERÊNCIAS DE CAPITAL	0,00	0,00	0,00	0,00	0,00	0,00	0,00	0,00	0,00
Transferências da União e de suas Entidades	0,00	0,00	0,00	0,00	0,00	0,00	0,00	0,00	0,00
Transferências dos Estados e do Distrito Federal e de suas Entidades	0,00	0,00	0,00	0,00	0,00	0,00	0,00	0,00	0,00
Transferências dos Municípios e de suas Entidades	0,00	0,00	0,00	0,00	0,00	0,00	0,00	0,00	0,00
Transferências de Instituições Privadas	0,00	0,00	0,00	0,00	0,00	0,00	0,00	0,00	0,00
Transferências de Outras Instituições Públicas	0,00	0,00	0,00	0,00	0,00	0,00	0,00	0,00	0,00
Transferências do Exterior	0,00	0,00	0,00	0,00	0,00	0,00	0,00	0,00	0,00
Transferências de Pessoas Físicas	0,00	0,00	0,00	0,00	0,00	0,00	0,00	0,00	0,00
Transferências Provenientes de Depósitos Não identificados	0,00	0,00	0,00	0,00	0,00	0,00	0,00	0,00	0,00
OUTRAS RECEITAS DE CAPITAL	0,00	0,00	0,00	0,00	0,00	0,00	0,00	0,00	0,00
Integralização do Capital Social	0,00	0,00	0,00	0,00	0,00	0,00	0,00	0,00	0,00
Remuneração das Disponibilidades do Tesouro	0,00	0,00	0,00	0,00	0,00	0,00	0,00	0,00	0,00
Resgate de Títulos do Tesouro	0,00	0,00	0,00	0,00	0,00	0,00	0,00	0,00	0,00
Demais Receitas de Capital	0,00	0,00	0,00	0,00	0,00	0,00	0,00	0,00	0,00

DESPESAS	DOTAÇÃO	DOTAÇÃO	DESPESAS EMPENHADAS		SALDO	DESPESAS LIQUIDADAS		SALDO	DESPESAS	INSCRITAS EM
	INICIAL	ATUALIZADA	NO	ATÉ O		NO	ATÉ O		PAGAS ATÉ O	RESTOS A PAGAR
INTRA ORÇAMENTÁRIAS	(d)	(e)	BIMESTRE	BIMESTRE	(g)=(e f)	BIMESTRE	BIMESTRE	(i)=(e h)	BIMESTRE	NÃO PROCESSADOS
				(f)			(h)		(j)	(k)
DESPESAS (intra orçamentárias) (IX)	0,00	0,00	0,00	0,00	0,00	0,00	0,00	0,00	0,00	0,00

RELATÓRIO RESUMIDO DA EXECUÇÃO ORÇAMENTÁRIA
BALANÇO ORÇAMENTÁRIO
ORÇAMENTOS FISCAL E DA SEGURIDADE SOCIAL
2º bimestre de 2019 (Março a Abril)


DESPESAS CORRENTES	51.862.695,62	55.678.847,62	3.154.107,36	39.738.463,85	15.940.383,77	8.819.975,31	16.723.233,39	38.955.614,23	13.005.860,84	23.015.230,46
Pessoal e encargos so	28.133.399,25	27.656.099,25	59.000,00	20.504.900,00	7.151.199,25	4.987.289,60	9.642.984,08	18.013.115,17	7.177.613,96	10.861.915,92
Outras despesas corre	23.729.296,37	28.022.748,37	3.095.107,36	19.233.563,85	8.789.184,52	3.832.685,71	7.080.249,31	20.942.499,06	5.828.246,88	12.153.314,54
DESPESAS DE CAPITAL	13.943.418,42	10.297.266,42	2.225.441,60	3.271.066,99	7.026.199,43	851.990,73	1.053.738,12	9.243.528,30	619.597,28	2.217.328,87
Investimentos	12.778.878,70	9.133.726,70	2.225.441,60	2.250.169,28	6.883.557,42	656.958,07	676.408,05	8.457.318,65	242.267,21	1.573.761,23
Inversões financeiras	13.539,72	13.539,72	0,00	0,00	13.539,72	0,00	0,00	13.539,72	0,00	0,00
Amortização de dívida	1.151.000,00	1.150.000,00	0,00	1.020.897,71	129.102,29	195.032,66	377.330,07	772.669,93	377.330,07	643.567,64
Reserva de Contingênci	0,00	0,00	0,00	0,00	0,00	0,00	0,00	0,00	0,00	0,00


FONTE: SISTEMA: Aspec Informática - UNIDADE RESPONSÁVEL: Prefeitura Municipal de Tabuleiro do Norte - DATA DA EMISSÃO: 23/05/2019 - HORA DA EMISSÃO: 00:05:43

Notas: (*) - No modelo da STN inexistiu coluna para reduções de dotação. Por este motivo, as reduções foram deduzidas na própria coluna de 'Créditos adicionais', motivo pelo qual esta coluna poderá conter valores negativos, não sendo portanto nenhum erro ser exibido valores negativos na coluna 'Créditos adicionais'.


RILDSON RABELO VASCONCELOS
Prefeito Municipal


CASPE - SERV. DE CONTAB. PÚBLICA E EMP
Contador


ANA PAULA CHAGAS
Secretária de Finanças


CLEUDAZIO ALVES DE LIMA
Controlador

RELATÓRIO RESUMIDO DA EXECUÇÃO ORÇAMENTÁRIA
 DEMONSTRATIVO DA EXECUÇÃO DAS DESPESAS POR FUNÇÃO/SUBFUNÇÃO
 ORÇAMENTO FISCAL E DA SEGURIDADE SOCIAL
 2º bimestre de 2019 (Março a Abril)

RREO - Anexo 2 (LRF, Art.52, inciso II, alínea 'c')

R\$ 1,00

FUNÇÃO / SUBFUNÇÃO	DOTAÇÃO INICIAL	DOTAÇÃO ATUALIZADA (a)	DESPESAS EMPENHADAS			SALDO (c) = (a b)	DESPESAS LIQUIDADAS			SALDO (e) = (a d)	INSCRITAS EM RESTOS A PAGAR NÃO PROCESSADOS (f)
			NO BIMESTRE	ATÉ O BIMESTRE (b)	%(b/total)		NO BIMESTRE	ATÉ O BIMESTRE (d)	%(d/total)		
DESPESAS (EXCETO INTRA ORÇAMENTARIAS) (I)	65.806.114,04	65.976.114,04	5.379.548,96	43.009.530,84	100,00	22.966.583,20	9.671.966,04	17.776.971,51	100,00	48.199.142,53	25.232.559,33
LEGISLATIVA	2.400.000,00	2.400.000,00	0,00	0,00	0,00	2.400.000,00	0,00	0,00	0,00	2.400.000,00	0,00
Ação Legislativa	2.400.000,00	2.400.000,00	0,00	0,00	0,00	2.400.000,00	0,00	0,00	0,00	2.400.000,00	0,00
ESSENCIAL À JUSTIÇA	506.500,00	372.500,00	266,00	221.766,00	0,52	150.734,00	40.513,72	81.237,24	0,46	291.262,76	140.528,76
Administração Geral	138.500,00	39.500,00	0,00	0,00	0,00	39.500,00	0,00	0,00	0,00	39.500,00	0,00
Demais Subfunções	368.000,00	333.000,00	266,00	221.766,00	0,52	111.234,00	40.513,72	81.237,24	0,46	251.762,76	140.528,76
ADMINISTRAÇÃO	10.725.863,85	10.331.763,85	1.308.946,97	8.232.619,50	19,14	2.099.144,35	1.815.942,55	3.027.543,75	17,03	7.304.220,10	5.205.075,75
Administração Geral	10.468.913,85	10.065.813,85	1.296.275,01	8.076.116,64	18,78	1.989.697,21	1.772.135,57	2.960.008,61	16,65	7.105.805,24	5.116.108,03
Controle Interno	192.000,00	220.000,00	12.671,96	156.502,86	0,36	63.497,14	43.806,98	67.535,14	0,38	152.464,86	88.967,72
Administração de Receitas	64.950,00	45.950,00	0,00	0,00	0,00	45.950,00	0,00	0,00	0,00	45.950,00	0,00
ASSISTÊNCIA SOCIAL	2.926.548,37	3.925.328,37	295.768,01	2.690.221,36	6,25	1.235.107,01	480.081,08	848.114,95	4,77	3.077.213,42	1.842.106,41
Assistência ao Idoso	130.400,00	26.400,00	0,00	0,00	0,00	26.400,00	0,00	0,00	0,00	26.400,00	0,00
Assistência à Criança e ao Adolescente	561.900,00	533.900,00	11.555,90	281.301,73	0,65	252.598,27	45.329,73	79.293,69	0,45	454.606,31	202.008,04
Assistência Comunitária	1.076.248,37	2.068.028,37	236.541,14	1.346.062,92	3,13	721.965,45	199.138,73	293.507,77	1,65	1.774.520,60	1.052.555,15
Administração Geral	1.158.000,00	1.297.000,00	47.670,97	1.062.856,71	2,47	234.143,29	235.612,62	475.313,49	2,67	821.686,51	587.543,22
SAÚDE	16.780.258,83	17.972.696,83	1.602.968,38	13.627.061,59	31,68	4.345.635,24	3.242.758,20	5.616.316,05	31,59	12.356.380,78	8.010.745,54
Atenção Básica	6.807.258,77	6.430.258,77	72.499,87	4.666.281,98	10,85	1.763.976,79	1.201.454,39	2.337.512,64	13,15	4.092.746,13	2.328.769,34
Assistência Hospitalar e Especializada	4.273.656,08	4.008.024,08	261.998,24	3.495.995,00	8,13	512.029,08	675.815,57	1.290.535,95	7,26	2.717.488,13	2.205.459,05
Suporte Profilático e Terapêutico	251.760,98	266.760,98	10.496,34	86.496,34	0,20	180.264,64	36.811,34	63.126,34	0,36	203.634,64	23.370,00
Vigilância Sanitária	627.876,00	877.376,00	4.541,87	485.783,59	1,13	391.592,41	114.476,65	219.978,82	1,24	657.397,18	265.804,77
Vigilância Epidemiológica	616.400,00	77.400,00	0,00	0,00	0,00	77.400,00	0,00	0,00	0,00	77.400,00	0,00
Administração Geral	4.203.307,00	5.812.877,00	1.253.432,06	4.892.504,68	11,38	920.372,32	1.214.200,25	1.705.162,30	9,59	4.107.714,70	3.187.342,38
Demais Subfunções	0,00	500.000,00	0,00	0,00	0,00	500.000,00	0,00	0,00	0,00	500.000,00	0,00
TRABALHO	376.000,00	209.000,00	0,00	0,00	0,00	209.000,00	0,00	0,00	0,00	209.000,00	0,00
Empregabilidade	51.000,00	51.000,00	0,00	0,00	0,00	51.000,00	0,00	0,00	0,00	51.000,00	0,00
Fomento ao Trabalho	325.000,00	158.000,00	0,00	0,00	0,00	158.000,00	0,00	0,00	0,00	158.000,00	0,00
EDUCAÇÃO	20.338.769,12	19.972.631,12	166.916,69	12.858.065,17	29,90	7.114.565,95	2.959.950,39	6.294.876,78	35,41	13.677.754,34	6.563.188,39
Ensino Fundamental	12.447.997,60	12.061.097,60	24.571,16	8.239.203,66	19,16	3.821.893,94	1.949.221,42	4.147.921,50	23,33	7.913.176,10	4.091.282,16

RELATÓRIO RESUMIDO DA EXECUÇÃO ORÇAMENTÁRIA
 DEMONSTRATIVO DA EXECUÇÃO DAS DESPESAS POR FUNÇÃO/SUBFUNÇÃO

ORÇAMENTO FISCAL E DA SEGURIDADE SOCIAL

2º bimestre de 2019 (Março a Abril)

RREO - Anexo 2 (LRF, Art.52, inciso II, alínea 'c')

R\$ 1,00

FUNÇÃO / SUBFUNÇÃO	DOTAÇÃO INICIAL	DOTAÇÃO ATUALIZADA (a)	DESPESAS EMPENHADAS			SALDO (c) = (a b)	DESPESAS LIQUIDADAS			SALDO (e) = (a d)	INSCRITAS EM RESTOS A PAGAR NÃO PROCESSADOS (f)
			NO BIMESTRE	ATÉ O BIMESTRE (b)	%(b/total) b)		NO BIMESTRE	ATÉ O BIMESTRE (d)	%(d/total) d)		
Ensino Médio	657.465,74	610.365,74	0,00	316.743,00	0,74	293.622,74	55.548,00	55.548,00	0,31	554.817,74	261.195,00
Ensino Superior	90.000,00	51.000,00	0,00	0,00	0,00	51.000,00	0,00	0,00	0,00	51.000,00	0,00
Educação Infantil	4.225.734,58	3.308.434,58	-13.570,00	1.757.328,50	4,09	1.551.106,08	489.665,98	931.251,34	5,24	2.377.183,24	826.077,16
Educação de Jovens e Adult	224.000,00	224.000,00	-525,00	0,00	0,00	224.000,00	0,00	0,00	0,00	224.000,00	0,00
Educação Básica	872.299,29	986.299,29	0,00	562.621,50	1,31	423.677,79	100.618,20	100.618,20	0,57	885.681,09	462.003,30
Administração Geral	1.152.700,00	2.036.362,00	43.112,38	1.538.476,86	3,58	497.885,14	281.716,69	930.792,44	5,24	1.105.569,56	607.684,42
Demais Subfunções	668.571,91	695.071,91	113.328,15	443.691,65	1,03	251.380,26	83.180,10	128.745,30	0,72	566.326,61	314.946,35
CULTURA	973.500,00	819.300,00	2.280,05	303.851,54	0,71	515.448,46	68.465,06	143.872,73	0,81	675.427,27	159.978,81
Difusão Cultural	973.500,00	819.300,00	2.280,05	303.851,54	0,71	515.448,46	68.465,06	143.872,73	0,81	675.427,27	159.978,81
DIREITOS DA CIDADANIA	385.071,43	124.071,43	0,00	0,00	0,00	124.071,43	0,00	0,00	0,00	124.071,43	0,00
Direitos Individuais, Cole	196.071,43	20.071,43	0,00	0,00	0,00	20.071,43	0,00	0,00	0,00	20.071,43	0,00
Administração Geral	189.000,00	104.000,00	0,00	0,00	0,00	104.000,00	0,00	0,00	0,00	104.000,00	0,00
URBANISMO	3.463.552,20	3.506.552,20	790.109,82	1.673.839,86	3,89	1.832.712,34	386.014,27	579.914,52	3,26	2.926.637,68	1.093.925,34
Infra Estrutura Urbana	2.066.190,28	2.109.190,28	790.109,82	790.109,82	1,84	1.319.080,46	0,00	0,00	0,00	2.109.190,28	790.109,82
Demais Subfunções	1.397.361,92	1.397.361,92	0,00	883.730,04	2,05	513.631,88	386.014,27	579.914,52	3,26	817.447,40	303.815,52
HABITAÇÃO	602.000,00	102.000,00	0,00	0,00	0,00	102.000,00	0,00	0,00	0,00	102.000,00	0,00
Habitação Urbana	550.000,00	50.000,00	0,00	0,00	0,00	50.000,00	0,00	0,00	0,00	50.000,00	0,00
Administração Geral	52.000,00	52.000,00	0,00	0,00	0,00	52.000,00	0,00	0,00	0,00	52.000,00	0,00
SANEAMENTO	1.377.000,00	1.227.000,00	0,00	0,00	0,00	1.227.000,00	0,00	0,00	0,00	1.227.000,00	0,00
Saneamento Básico Urbano	1.377.000,00	1.227.000,00	0,00	0,00	0,00	1.227.000,00	0,00	0,00	0,00	1.227.000,00	0,00
GESTÃO AMBIENTAL	1.174.050,24	1.512.050,24	937.402,97	1.058.812,99	2,46	453.237,25	208.102,64	247.592,14	1,39	1.264.458,10	811.220,85
Preservação e Conservação	55.000,00	55.000,00	0,00	0,00	0,00	55.000,00	0,00	0,00	0,00	55.000,00	0,00
Controle Ambiental	300.000,00	260.000,00	0,00	121.410,02	0,28	138.589,98	6.826,71	46.316,21	0,26	213.683,79	75.093,81
Recursos Hídricos	769.050,24	1.162.050,24	937.402,97	937.402,97	2,18	224.647,27	201.275,93	201.275,93	1,13	960.774,31	736.127,04
Demais Subfunções	50.000,00	35.000,00	0,00	0,00	0,00	35.000,00	0,00	0,00	0,00	35.000,00	0,00
AGRICULTURA	800.000,00	1.253.720,00	235.964,71	901.998,84	2,10	351.721,16	196.393,27	390.338,22	2,20	863.381,78	511.660,62
Promoção da Produção Agrop	258.000,00	258.000,00	0,00	58.956,00	0,14	199.044,00	0,00	9.826,00	0,06	248.174,00	49.130,00
Administração Geral	473.000,00	926.720,00	235.964,71	841.842,84	1,96	84.877,16	196.393,27	379.312,22	2,13	547.407,78	462.530,62
Demais Subfunções	69.000,00	69.000,00	0,00	1.200,00	0,00	67.800,00	0,00	1.200,00	0,01	67.800,00	0,00
COMÉRCIO E SERVIÇOS	35.000,00	20.000,00	0,00	0,00	0,00	20.000,00	0,00	0,00	0,00	20.000,00	0,00
Turismo	35.000,00	20.000,00	0,00	0,00	0,00	20.000,00	0,00	0,00	0,00	20.000,00	0,00


FUNÇÃO / SUBFUNÇÃO	DOTAÇÃO INICIAL	DOTAÇÃO ATUALIZADA (a)	DESPESAS EMPENHADAS			SALDO (c) = (a b)	DESPESAS LIQUIDADAS			SALDO (e) = (a d)	INSCRITAS EM RESTOS A PAGAR NÃO PROCESSADOS (f)
			NO BIMESTRE	ATÉ O BIMESTRE (b)	%		NO BIMESTRE	ATÉ O BIMESTRE (d)	%		
ENERGIA	300.000,00	205.000,00	2.000,00	2.000,00	0,00	203.000,00	30,54	30,54	0,00	204.969,46	1.969,46
Energia Elétrica	300.000,00	205.000,00	2.000,00	2.000,00	0,00	203.000,00	30,54	30,54	0,00	204.969,46	1.969,46
TRANSPORTE	830.000,00	190.000,00	0,00	0,00	0,00	190.000,00	0,00	0,00	0,00	190.000,00	0,00
Transporte Rodoviário	830.000,00	190.000,00	0,00	0,00	0,00	190.000,00	0,00	0,00	0,00	190.000,00	0,00
DESPORTO E LAZER	669.000,00	689.500,00	36.925,36	418.396,28	0,97	271.103,72	78.681,66	169.804,52	0,96	519.695,48	248.591,76
Desporto Comunitário	389.500,00	207.500,00	0,00	11.000,00	0,03	196.500,00	0,00	11.000,00	0,06	196.500,00	0,00
Administração Geral	279.500,00	482.000,00	36.925,36	407.396,28	0,95	74.603,72	78.681,66	158.804,52	0,89	323.195,48	248.591,76
ENCARGOS ESPECIAIS	1.143.000,00	1.143.000,00	0,00	1.020.897,71	2,37	122.102,29	195.032,66	377.330,07	2,12	765.669,93	643.567,64
Refinanciamento da Dívida I	1.143.000,00	1.143.000,00	0,00	1.020.897,71	2,37	122.102,29	195.032,66	377.330,07	2,12	765.669,93	643.567,64
DESPESAS (INTRA ORÇAMENTARIAS) (II)	0,00	0,00	0,00	0,00	0,00	0,00	0,00	0,00	0,00	0,00	0,00
TOTAL (III) = (I + II)	65.806.114,04	65.976.114,04	5.379.548,96	43.009.530,84	100,00	22.966.583,20	9.671.966,04	17.776.971,51	100,00	48.199.142,53	25.232.559,33


RREO - Anexo 2 (LRF, Art.52, inciso II, alínea 'c')


R\$ 1,00

FUNÇÃO / SUBFUNÇÃO - INTRA	DOTAÇÃO INICIAL	DOTAÇÃO ATUALIZADA (a)	DESPESAS EMPENHADAS			SALDO (c) = (a b)	DESPESAS LIQUIDADAS			SALDO (e) = (a d)	INSCRITAS EM RESTOS A PAGAR NÃO PROCESSADOS (f)
			NO BIMESTRE	ATÉ O BIMESTRE (b)	%(b/total b)		NO BIMESTRE	ATÉ O BIMESTRE (d)	%(d/total d)		
DESPESAS (INTRA ORÇAMENTARIAS) (II)	0,00	0,00	0,00	0,00	0,00	0,00	0,00	0,00	0,00	0,00	

FONTE: SISTEMA: Aspec Informática - UNIDADE RESPONSÁVEL: Prefeitura Municipal de Tabuleiro do Norte - DATA DA EMISSÃO: 23/05/2019 - HORA DA EMISSÃO: 00:06:37


 RILDSON RABELO VASCONCELOS
 Prefeito Municipal


 CASPE - SERV. DE CONTAB. PÚBLICA E EMP
 Contador


 ANA PAULA CHAGAS
 Secretária de Finanças


 CLEUDAZIO ALVES DE LIMA
 Controlador

RELATÓRIO RESUMIDO DA EXECUÇÃO ORÇAMENTÁRIA
 DEMONSTRATIVO DA RECEITA CORRENTE LÍQUIDA
 ORÇAMENTO FISCAL E DA SEGURIDADE SOCIAL
 2º bimestre de 2019 (até Abril)

RREO - ANEXO 3 (LRF, Art.53, inciso I)

R\$ 1,00

ESPECIFICAÇÃO	EVOLUÇÃO DA RECEITA REALIZADA NOS ÚLTIMOS 12 MESES						
	Mai/2018	Jun/2018	Jul/2018	Ago/2018	Set/2018	Out/2018	Nov/2018
RECEITAS CORRENTES (I)	5.866.039,81	5.630.040,17	5.282.897,75	4.592.618,18	4.456.030,38	4.470.874,04	4.878.374,27
Impostos, Taxas e Contribuições de Melho	185.642,85	462.396,42	238.699,78	202.416,88	376.211,41	235.453,25	142.063,05
IPU	4.305,19	6.788,93	28.415,36	35.529,26	31.332,07	7.914,00	9.976,13
ISS	153.778,05	326.626,10	141.194,06	95.287,78	94.378,87	178.330,57	89.167,43
ITBI	4.202,53	8.058,81	12.958,08	7.844,98	12.736,57	4.142,06	10.922,54
IRRF	11.901,11	109.646,60	28.242,02	20.524,77	216.448,77	24.775,22	15.335,15
Outros Impostos, Taxas e Contribuições	11.455,97	11.275,98	27.890,26	43.230,09	21.315,13	20.291,40	16.661,80
Contribuições	110.241,68	116.896,88	116.960,99	135.321,98	143.051,62	130.230,60	1.192.154,14
Receita Patrimonial	14.002,16	13.930,39	18.158,38	20.003,55	14.896,53	15.075,79	13.087,72
Rendimentos de Aplicação Financeira	14.002,16	13.930,39	18.158,38	20.003,55	14.896,53	15.075,79	13.087,72
Outras Receitas Patrimoniais	0,00	0,00	0,00	0,00	0,00	0,00	0,00
Receita agropecuária	0,00	0,00	0,00	0,00	0,00	0,00	0,00
Receita industrial	0,00	0,00	0,00	0,00	0,00	0,00	0,00
Receita de serviços	0,00	0,00	0,00	0,00	0,00	0,00	0,00
Transferências correntes	5.552.713,22	5.036.677,04	4.884.884,10	4.234.736,33	3.921.731,38	4.087.312,96	4.574.681,79
Cota parte do FPM	1.910.159,98	1.788.773,98	2.060.590,78	1.532.654,99	1.155.929,57	1.313.128,48	1.649.445,56
Cota parte do ICMS	587.624,12	467.857,03	630.603,29	576.856,47	609.538,50	663.862,86	624.073,74
Cota parte do IPVA	126.333,32	103.919,53	33.424,98	26.179,65	31.940,63	25.021,99	21.482,98
Cota parte do ITR	0,00	147,71	64,92	67,28	1.000,39	4.208,47	2.033,33
Transferências da LC 87/96	1.628,59	1.628,59	1.628,59	1.628,59	1.628,59	1.628,59	1.628,59
Transferências da LC 61/89	2.664,52	2.926,02	2.462,33	2.663,08	2.662,69	2.702,61	791,17
Transferências do Fundeb	1.750.458,57	1.091.087,48	1.035.863,90	1.075.806,68	998.869,88	1.080.673,40	1.172.185,65
Outras transferências correntes	1.173.844,12	1.580.336,70	1.120.245,31	1.018.879,59	1.120.161,13	996.086,56	1.103.040,77
Outras receitas correntes	3.439,90	139,44	24.194,50	139,44	139,44	2.801,44	-1.043.612,43
DEDUÇÕES (II)	525.682,05	473.050,48	376.614,69	428.009,93	360.540,01	402.110,54	459.891,05
Contrib. do servidor para o plano de pr	0,00	0,00	0,00	0,00	0,00	0,00	0,00
Comp. financ. entre regimes de previdên	0,00	0,00	0,00	0,00	0,00	0,00	0,00
Ded. de receita para formação do Fundeb	525.682,05	473.050,48	376.614,69	428.009,93	360.540,01	402.110,54	459.891,05
RECEITA CORRENTE LÍQUIDA (III)=(I II)	5.340.357,76	5.156.989,69	4.906.283,06	4.164.608,25	4.095.490,37	4.068.763,50	4.418.483,22

ESPECIFICAÇÃO	EVOLUÇÃO DA RECEITA REALIZADA NOS ÚLTIMOS 12 MESES					TOTAL	PREVISÃO
	Dez/2018	Jan/2019	Fev/2019	Mar/2019	Abr/2019	(ÚLTIMOS 12 MESES)	ATUALIZADA EXERCÍCIO
RECEITAS CORRENTES (I)	7.738.174,24	5.883.915,51	5.955.843,45	5.153.185,75	5.544.209,33	65.452.202,88	66.929.794,27
Impostos, Taxas e Contribuições de Melho	463.285,57	148.921,80	144.237,96	159.711,54	185.249,69	2.944.290,20	2.917.626,83
IPTU	7.445,33	5.039,88	8.890,31	16.253,47	6.880,55	168.770,48	97.547,68
ISS	35.322,60	88.572,55	88.474,35	82.947,96	101.325,30	1.475.405,62	2.008.818,94
ITBI	3.169,63	0,00	5.030,25	7.619,69	4.496,13	81.181,27	79.102,47
IRRF	408.361,77	6.869,27	3.472,59	907,00	38.079,67	884.563,94	433.415,93
Outros Impostos, Taxas e Contribuições	8.986,24	48.440,10	38.370,46	51.983,42	34.468,04	334.368,89	298.741,81
Contribuições	138.430,61	138.624,13	129.209,12	116.557,75	118.491,00	2.586.170,50	1.430.550,24
Receita Patrimonial	13.546,30	13.943,33	15.835,91	15.375,69	16.470,93	184.326,68	179.903,01
Rendimentos de Aplicação Financeira	13.546,30	13.943,33	15.835,91	15.375,69	16.470,93	184.326,68	177.725,73
Outras Receitas Patrimoniais	0,00	0,00	0,00	0,00	0,00	0,00	2.177,28
Receita agropecuária	0,00	0,00	0,00	0,00	0,00	0,00	0,00
Receita industrial	0,00	0,00	0,00	0,00	0,00	0,00	0,00
Receita de serviços	0,00	0,00	0,00	0,00	0,00	0,00	500,00
Transferências correntes	7.061.607,28	5.582.286,81	5.666.421,06	4.861.540,77	5.223.237,21	60.687.829,95	60.442.127,70
Cota parte do FPM	3.018.941,54	2.331.390,25	2.560.892,57	1.917.450,62	1.870.684,12	23.110.042,44	23.230.552,28
Cota parte do ICMS	701.698,75	554.995,83	561.225,99	480.453,21	597.916,31	7.056.706,10	6.900.000,00
Cota parte do IPVA	21.402,12	246.629,71	356.186,63	148.290,04	143.476,44	1.284.288,02	1.791.074,76
Cota parte do ITR	-1.360,10	279,28	631,36	44,75	6,17	7.123,56	651,36
Transferências da LC 87/96	1.628,59	0,00	0,00	0,00	0,00	13.028,72	19.543,08
Transferências da LC 61/89	4.930,06	2.518,90	2.666,40	2.575,17	2.610,74	32.173,69	32.122,80
Transferências do Fundeb	1.288.466,68	1.941.740,28	1.391.090,71	1.120.714,37	1.572.470,64	15.519.428,24	14.919.437,56
Outras transferências correntes	2.025.899,64	504.732,56	793.727,40	1.192.012,61	1.036.072,79	13.665.039,18	13.548.745,86
Outras receitas correntes	61.304,48	139,44	139,40	0,00	760,50	-950.414,45	1.959.086,49
DEDUÇÕES (II)	549.607,59	627.162,71	696.320,48	509.762,67	522.938,66	5.931.690,86	6.064.648,65
Contrib. do servidor para o plano de pr	0,00	0,00	0,00	0,00	0,00	0,00	0,00
Comp. financ. entre regimes de previdên	0,00	0,00	0,00	0,00	0,00	0,00	0,00
Ded. de receita para formação do Fundeb	549.607,59	627.162,71	696.320,48	509.762,67	522.938,66	5.931.690,86	6.064.648,65
RECEITA CORRENTE LÍQUIDA (III)=(I II)	7.188.566,65	5.256.752,80	5.259.522,97	4.643.423,08	5.021.270,67	59.520.512,02	60.865.145,62


Ceará
Governo Municipal de Tabuleiro do Norte
Consolidado

RREO - ANEXO 3 (LRF, Art.53, inciso I)


RELATÓRIO RESUMIDO DA EXECUÇÃO ORÇAMENTÁRIA
DEMONSTRATIVO DA RECEITA CORRENTE LÍQUIDA
ORÇAMENTO FISCAL E DA SEGURIDADE SOCIAL
2º bimestre de 2019 (até Abril)

Pag.: 0003

R\$ 1,00




RILDSON RABELO VASCONCELOS
Prefeito Municipal



CASPE - SERV. DE CONTAB. PÚBLICA E EMP
Contador



ANA PAULA CHAGAS
Secretária de Finanças



CLEUDAZIO ALVES DE LIMA
Controlador

RREO - ANEXO 6 (LRF, Art 53, inciso III)

R\$ 1,00

ACIMA DA LINHA		
RECEITAS PRIMÁRIAS	PREVISÃO ATUALIZADA	RECEITAS REALIZADAS ATÉ O BIMESTRE (a)
RECEITAS CORRENTES (I)	60.865.145,62	20.180.969,52
Receita tributária	2.917.626,83	638.120,99
IPTU	97.547,68	37.064,21
ISS	2.008.818,94	361.320,16
ITBI	79.102,47	17.146,07
IRRF	433.415,93	49.328,53
Outros impostos, taxas e contribuições de melhoria	298.741,81	173.262,02
Contribuições	1.430.550,24	502.882,00
Receita patrimonial	179.903,01	61.625,86
Aplicações financeiras (II)	177.725,73	61.625,86
Outras receitas patrimoniais	2.177,28	0,00
Transferências correntes	54.377.479,05	18.977.301,33
Cota parte do FPM	18.914.582,03	6.944.334,16
Cota parte do ICMS	5.520.000,00	1.755.673,13
Cota parte do IPVA	1.432.859,81	715.666,39
Cota Parte do ITR	521,09	777,00
Transferências da LC 87/96	15.634,46	0,00
Transferências da LC 61/89	25.698,24	8.289,29
Transferências do Fundeb	14.909.437,56	6.026.016,00
Outras transferências correntes	13.558.745,86	3.526.545,36
Demais receitas correntes	1.959.586,49	1.039,34
Outras receitas financeiras (III)	1.789.611,55	0,00
Receitas correntes restantes	169.974,94	1.039,34
RECEITAS PRIMÁRIAS CORRENTES (IV)=(I II III)	58.897.808,34	20.119.343,66
RECEITAS DE CAPITAL (V)	5.427.968,42	300.100,00
Operações de crédito (VI)	0,00	0,00
Amortização de empréstimos (VII)	0,00	0,00
Alienação de bens	0,00	0,00
Receitas de alienação de investimentos temporários (VIII)	0,00	0,00
Receitas de alienação de investimentos permanentes (IX)	0,00	0,00

Ceará
 Governo Municipal de Tabuleiro do Norte
 Consolidado

RELATÓRIO RESUMIDO DA EXECUÇÃO ORÇAMENTÁRIA
 DEMONSTRATIVO DO RESULTADO PRIMÁRIO E NOMINAL
 ORÇAMENTOS FISCAL E DA SEGURIDADE SOCIAL
 2º bimestre de 2019 (Março a Abril)

Pag.: 0002

Outras alienação de bens		0,00		0,00	
Transferências de capital		5.427.968,42		300.100,00	
Convênios		5.128.584,53		100.000,00	
Outras transferências de capital		299.383,89		200.100,00	
Outras receitas de capital		0,00		0,00	
Outras receitas de capital não primárias (X)		0,00		0,00	
Outras receitas de capital primárias		0,00		0,00	
RECEITAS PRIMÁRIAS DE CAPITAL (XI)= (V - VI VII VIII IX - X)		5.427.968,42		300.100,00	
RECEITA PRIMÁRIA TOTAL (XII)= (IV + XI)		64.325.776,76		20.419.443,66	

DESPESAS PRIMÁRIAS	DOTAÇÃO ATUALIZADA	ATÉ O BIMESTRE/2019				RESTOS A PAGAR NÃO PROCESSADOS		
		DESPESAS EMPENHADAS	DESPESAS LIQUIDADAS	DESPESAS PAGAS (a)	RESTOS A PAGAR PROCESSADO PAGO (b)	LIQUIDADOS	PAGOS (c)	
DESPESAS CORRENTES (XIII)	55.678.847,62	39.738.463,85	16.723.233,39	13.005.860,84	4.174.589,57	172.099,10	172.099,10	
Pessoal e encargos sociais	27.656.099,25	20.504.900,00	9.642.984,08	7.177.613,96	2.171.722,48	0,00	0,00	
Juros e encargos da dívida (XIV)	0,00	0,00	0,00	0,00	0,00	0,00	0,00	
Outras despesas correntes	28.022.748,37	19.233.563,85	7.080.249,31	5.828.246,88	2.002.867,09	172.099,10	172.099,10	
DESPESAS PRIMÁRIAS CORRENTES (XV)= (XIII - XIV)	55.678.847,62	39.738.463,85	16.723.233,39	13.005.860,84	4.174.589,57	172.099,10	172.099,10	
DESPESAS DE CAPITAL (XVI)	10.297.266,42	3.271.066,99	1.053.738,12	619.597,28	161.887,12	525.984,32	472.159,27	
Investimentos	9.133.726,70	2.250.169,28	676.408,05	242.267,21	161.887,12	525.984,32	472.159,27	
Inversões financeiras	13.539,72	0,00	0,00	0,00	0,00	0,00	0,00	
Concessão de empréstimos e financiamentos (XVII)	0,00	0,00	0,00	0,00	0,00	0,00	0,00	
Aquisição de título de capital já integralizado (XVIII)	0,00	0,00	0,00	0,00	0,00	0,00	0,00	
Aquisição de título de crédito (XIX)	0,00	0,00	0,00	0,00	0,00	0,00	0,00	
Demais inversões financeiras	13.539,72	0,00	0,00	0,00	0,00	0,00	0,00	
Amortização de dívida (XX)	1.150.000,00	1.020.897,71	377.330,07	377.330,07	0,00	0,00	0,00	
DESPESAS PRIMÁRIAS DE CAPITAL (XXI)= (XVI - XVII - XVIII - XIX	9.147.266,42	2.250.169,28	676.408,05	242.267,21	161.887,12	525.984,32	472.159,27	
RESERVA DE CONTINGÊNCIA (XXII)	0,00	0,00	0,00	0,00	0,00	0,00	0,00	
DESPESA PRIMÁRIA TOTAL (XXIII)=(XV + XXI + XXII)	64.826.114,04	41.988.633,13	17.399.641,44	13.248.128,05	4.336.476,69	698.083,42	644.258,37	
RESULTADO PRIMÁRIO - Acima da linha (XXIV)= (XIIa) (XXIIIa + XXI)				2.190.580,55				


RELATÓRIO RESUMIDO DA EXECUÇÃO ORÇAMENTÁRIA
 DEMONSTRATIVO DO RESULTADO PRIMÁRIO E NOMINAL
 ORÇAMENTOS FISCAL E DA SEGURIDADE SOCIAL
 2º bimestre de 2019 (Março a Abril)


META FISCAL PARA O RESULTADO PRIMÁRIO		VALOR CORRENTE
META DE RESULTADO PRIMÁRIO FIXADA NO ANEXO DE METAS FISCAIS DA LDO PARA O EXERCÍCIO DE REFERÊNCIA		377.306,05
JUIZ DE PARECERES		
		ATÉ O BIMESTRE/2019
		VALOR CORRENTE
JUROS, ENCARGOS E VARIAÇÕES MONETÁRIAS ATIVOS XXV	-	61.625,86
JUROS, ENCARGOS E VARIAÇÕES MONETÁRIAS PASSIVOS XXVI	-	0,00
RESULTADO NOMINAL - Acima da linha (XXVII)=XXIV++(XXV - XXVI)	-	2.252.206,41
META FISCAL PARA O RESULTADO NOMINAL		VALOR CORRENTE
META DO RESULTADO NOMINAL FIXADA NO ANEXO DE	-	-2.940.664,06
ABAIXO DA LINHA		
CÁLCULO DO RESULTADO NOMINAL		SALDO
		EM 31 DE DEZEMBRO ATÉ O BIMESTRE
		(a) (b)
DÍVIDA CONSOLIDADA (XXVIII)	22.087.430,15	2.503.920,75
DEDUÇÕES (XXIX)	3.257.489,82	8.666.700,30
Disponibilidade de caixa	2.993.970,82	8.666.700,30
Disponibilidade de caixa bruta	10.028.254,17	11.418.332,01
() Restos a pagar processados (XXX)	7.034.283,35	2.751.631,71
Demais haveres financeiros	263.519,00	0,00
DÍVIDA CONSOLIDADA LÍQUIDA XXXI=XXVIII - XXXI	18.829.940,33	-6.162.779,55
RESULTADO NOMINAL - Abaixo da linha (XXXII)=(XXXIa - XXXIb)	-	24.992.719,88

AJUSTE METODOLÓGICO	ATÉ O BIMESTRE/2019	
VARIAÇÃO SALDO RPP = (XXXIII) = (XXXa - XXXb)	-	4.282.651,64
RECEITA DE ALIENAÇÃO DE INVESTIMENTOS PERMANENTES (IX)	-	0,00
PASSIVOS RECONHECIDOS NA DC (XXXIV)	-	25.344.919,97
VARIAÇÃO CAMBIAL (XXXV)	-	0,00
PAGAMENTO DE PRECATÓRIOS INTEGRANTES DA DC (XXXVI)	-	0,00
OUTROS AJUSTES (XXXVII)	-	0,00
RESULTADO NOMINAL AJUSTADO - Abaixo da linha XXXVIII = (XXXII XXXIII IX+XXXIV+XXXV)	-	20.710.068,24
RESULTADO PRIMÁRIO - Abaixo da linha XXXIX = XXXVIII - (XXV XXVI)	-	20.648.442,38

INFORMAÇÕES ADICIONAIS	PREVISÃO ORÇAMENTÁRIA	
SALDO DE EXERCÍCIOS ANTERIORES	-	0,00
Recursos arrecadados em exercícios anteriores - RPPS	-	0,00
Superávit financeiro utilizado para abertura de créditos adicionais	-	0,00
RESERVA ORÇAMENTÁRIA DO RPPS	-	0,00

FONTE: SISTEMA: Aspec Informática - UNIDADE RESPONSÁVEL: Prefeitura Municipal de Tabuleiro do Norte - DATA DA EMISSÃO: 23/05/2019 - HORA DA EMISSÃO: 00:14:34


RILDSON RABELO VASCONCELOS
Prefeito Municipal


ANA PAULA CHAGAS
Secretária de Finanças


CASPE - SERV. DE CONTAB. PÚBLICA E EMP
Contador


CLEUDAZIO ALVES DE LIMA
Controlador

RELATÓRIO RESUMIDO DA EXECUÇÃO ORÇAMENTÁRIO
 DEMONSTRATIVO DOS RESTOS A PAGAR
 POR PODER E ÓRGÃO
 ORÇAMENTOS FISCAL E DA SEGURIDADE SOCIAL
 2º bimestre de 2019 (Março a Abril)

RREO - ANEXO 7 (LRF, Art 53, inciso V)

R\$ 1,00

PODER / ÓRGÃO	RESTOS A PAGAR PROCESSADOS E NÃO PROCESSADOS LIQUIDADOS EM EXERCÍCIOS ANTERIORES				
	INSCRITOS		PAGOS	CANCELADOS	SALDO
	EM EXERCÍCIOS ANTERIORES	EM 31 DE DEZ. EXERC. ANTERIOR			
	(a)	(b)	(c)	(d)	(e) = (a+b) (c+d)
RESTOS A PAGAR (EXCETO INTRA ORÇAMENTÁRIO (I))	2.173.512,32	4.860.771,03	4.336.476,69	0,00	2.697.806,66
Executivo	2.173.512,32	4.860.771,03	4.336.476,69	0,00	2.697.806,66
2014-Gabinete do Prefeito - Gb	50.651,20	0,00	0,00	0,00	50.651,20
2014-Secretaria de Obras e Serviços Públ	23.861,26	0,00	0,00	0,00	23.861,26
2014-Secretaria de Finanças	334.388,17	0,00	0,00	0,00	334.388,17
2014-Secretaria de Desenvolvimento Econo	0,30	0,00	0,00	0,00	0,30
2014-Fundo Municipal de Saúde	29.703,46	0,00	0,00	0,00	29.703,46
2014-Fundo Municipal de Educação	50.204,49	0,00	0,00	0,00	50.204,49
2014-Fundo Municipal da Educação Basica	14.862,77	0,00	0,00	0,00	14.862,77
2014-Fundo Municipal de Assistencia Soci	9.331,82	0,00	0,00	0,00	9.331,82
2014-Fundo Municipal dos Direitos da Cri	100,40	0,00	0,00	0,00	100,40
2014-Secretaria Municipal de Desenvolvim	3.277,00	0,00	0,00	0,00	3.277,00
2014-Secretaria de Cultura	6.531,29	0,00	0,00	0,00	6.531,29
2014-Secretaria Municipal de Esporte e J	7.847,80	0,00	0,00	0,00	7.847,80
2014-Secretaria Municipal de Desenvolvim	7.500,00	0,00	0,00	0,00	7.500,00
2015-Gabinete do Prefeito - Gb	14.363,83	0,00	0,00	0,00	14.363,83
2015-Secretaria de Obras e Serviços Públ	116.347,24	0,00	0,00	0,00	116.347,24
2015-Secretaria de Administração	258,37	0,00	0,00	0,00	258,37
2015-Secretaria de Finanças	733,20	0,00	0,00	0,00	733,20
2015-Fundo Municipal do Meio Ambiente	2.796,00	0,00	0,00	0,00	2.796,00
2015-Secretaria de Desenvolvimento Econo	1.637,15	0,00	0,00	0,00	1.637,15
2015-Fundo Municipal de Saúde	20.395,95	0,00	0,00	0,00	20.395,95
2015-Fundo Municipal de Educação	5.358,35	0,00	0,00	0,00	5.358,35
2015-Fundo Municipal da Educação Basica	51.976,53	0,00	0,00	0,00	51.976,53
2015-Fundo Municipal de Assistencia Soci	9.245,70	0,00	0,00	0,00	9.245,70
2015-Secretaria Municipal de Desenvolvim	1.680,00	0,00	0,00	0,00	1.680,00
2015-Secretaria de Cultura	141,90	0,00	0,00	0,00	141,90

Ceará
 Governo Municipal de Tabuleiro do Norte
 Consolidado

RELATÓRIO RESUMIDO DA EXECUÇÃO ORÇAMENTÁRIO
 DEMONSTRATIVO DOS RESTOS A PAGAR
 POR PODER E ÓRGÃO
 ORÇAMENTOS FISCAL E DA SEGURIDADE SOCIAL
 2º bimestre de 2019 (Março a Abril)

Pag.: 0002

RREO - ANEXO 7 (LRF, Art 53, inciso V)

R\$ 1,00

PODER / ÓRGÃO	RESTOS A PAGAR PROCESSADOS E NÃO PROCESSADOS LIQUIDADOS EM EXERCÍCIOS ANTERIORES					SALDO (e) = (a+b) (c+d)
	INSCRITOS		PAGOS (c)	CANCELADOS (d)		
	EM EXERCÍCIOS ANTERIORES (a)	EM 31 DE DEZ. EXERC. ANTERIOR (b)				
2015-Secretaria Municipal de Esporte e J	2.360,50	0,00	0,00	0,00	2.360,50	
2016-Gabinete do Prefeito - Gb	39.745,98	0,00	4.800,00	0,00	34.945,98	
2016-Secretaria de Obras e Serviços Públ	189.276,49	0,00	0,00	0,00	189.276,49	
2016-Secretaria de Administração	79.011,99	0,00	0,00	0,00	79.011,99	
2016-Secretaria de Finanças	18.674,10	0,00	0,00	0,00	18.674,10	
2016-Secretaria de Meio Ambiente e Turis	15.517,59	0,00	0,00	0,00	15.517,59	
2016-Fundo Municipal do Meio Ambiente	3.950,00	0,00	0,00	0,00	3.950,00	
2016-Secretaria de Desenvolvimento Econo	93.608,29	0,00	4.800,00	0,00	88.808,29	
2016-Fundo Municipal de Saúde	220.544,92	0,00	19.975,20	0,00	200.569,72	
2016-Fundo Municipal de Educação	102.338,42	0,00	0,00	0,00	102.338,42	
2016-Fundo Municipal da Educação Basica	143.088,65	0,00	0,00	0,00	143.088,65	
2016-Fundo Municipal de Assistencia Soci	145.177,80	0,00	0,00	0,00	145.177,80	
2016-Fundo Municipal dos Direitos da Cri	3.601,79	0,00	0,00	0,00	3.601,79	
2016-Secretaria Municipal de Desenvolvim	78.360,08	0,00	4.800,00	0,00	73.560,08	
2016-Secretaria de Cultura	49.699,02	0,00	0,00	0,00	49.699,02	
2016-Secretaria Municipal de Esporte e J	25.816,14	0,00	0,00	0,00	25.816,14	
2016-Secretaria Municipal de Desenvolvim	5.150,00	0,00	0,00	0,00	5.150,00	
2016-Secretaria de Desenvolvimento Terri	19.200,00	0,00	4.800,00	0,00	14.400,00	
2016-Controladoria Geral do Município	30.860,00	0,00	0,00	0,00	30.860,00	
2017-Gabinete do Prefeito - Gb	146,16	0,00	0,00	0,00	146,16	
2017-Secretaria de Obras e Serviços Públ	42.746,76	0,00	34.513,02	0,00	8.233,74	
2017-Secretaria de Administração	13.620,50	0,00	0,00	0,00	13.620,50	
2017-Secretaria de Finanças	10,55	0,00	0,00	0,00	10,55	
2017-Secretaria de Meio Ambiente e Turis	126,00	0,00	0,00	0,00	126,00	
2017-Fundo Municipal de Saúde	10.196,34	0,00	0,00	0,00	10.196,34	
2017-Fundo Municipal de Educação	5.714,20	0,00	0,00	0,00	5.714,20	
2017-Fundo Municipal da Educação Basica	419,00	0,00	0,00	0,00	419,00	
2017-Fundo Municipal de Assistencia Soci	4.458,53	0,00	0,00	0,00	4.458,53	
2017-Procuradoria Geral do Municipal	270,00	0,00	0,00	0,00	270,00	

RELATÓRIO RESUMIDO DA EXECUÇÃO ORÇAMENTÁRIO
 DEMONSTRATIVO DOS RESTOS A PAGAR
 POR PODER E ÓRGÃO
 ORÇAMENTOS FISCAL E DA SEGURIDADE SOCIAL
 2º bimestre de 2019 (Março a Abril)

RREO - ANEXO 7 (LRF, Art 53, inciso V)

R\$ 1,00

PODER / ÓRGÃO	RESTOS A PAGAR PROCESSADOS E NÃO PROCESSADOS LIQUIDADOS EM EXERCÍCIOS ANTERIORES					SALDO (e) = (a+b) (c+d)
	INSCRITOS		PAGOS (c)	CANCELADOS (d)		
	EM EXERCÍCIOS ANTERIORES (a)	EM 31 DE DEZ. EXERC. ANTERIOR (b)				
2017-Secretaria Municipal de Desenvolvim	2.138,00	0,00	0,00	0,00	2.138,00	
2017-Secretaria de Cultura	5.601,05	0,00	0,00	0,00	5.601,05	
2017-Secretaria Municipal de Esporte e J	58.889,29	0,00	0,00	0,00	58.889,29	
2018-Gabinete do Prefeito - Gb	0,00	115.309,63	113.998,93	0,00	1.310,70	
2018-Secretaria de Obras e Serviços Públ	0,00	555.997,02	474.502,67	0,00	81.494,35	
2018-Fundo Municipal de Iluminação Públi	0,00	65.351,33	65.351,33	0,00	0,00	
2018-Secretaria de Administração	0,00	126.872,10	120.242,95	0,00	6.629,15	
2018-Secretaria de Finanças	0,00	59.139,47	59.139,47	0,00	0,00	
2018-Secretaria de Meio Ambiente e Turis	0,00	21.550,57	20.550,57	0,00	1.000,00	
2018-Secretaria de Desenvolvimento Econo	0,00	60.828,95	59.518,31	0,00	1.310,64	
2018-Fundo Municipal de Saúde	0,00	1.745.285,30	1.294.976,77	0,00	450.308,53	
2018-Fundo Municipal de Educação	0,00	323.178,33	311.847,55	0,00	11.330,78	
2018-Fundo Municipal da Educação Basica	0,00	1.198.997,47	1.198.997,47	0,00	0,00	
2018-Fundo Municipal de Assistencia Soci	0,00	153.874,43	136.975,87	0,00	16.898,56	
2018-Fundo Municipal dos Direitos da Cri	0,00	10.737,73	10.597,88	0,00	139,85	
2018-Procuradoria Geral do Municipal	0,00	20.011,77	20.011,77	0,00	0,00	
2018-Secretaria Municipal de Desenvolvim	0,00	280.954,28	274.875,56	0,00	6.078,72	
2018-Secretaria de Cultura	0,00	40.285,10	33.465,10	0,00	6.820,00	
2018-Secretaria Municipal de Esporte e J	0,00	52.620,45	45.755,46	0,00	6.864,99	
2018-Secretaria Municipal de Desenvolvim	0,00	14.623,18	6.826,89	0,00	7.796,29	
2018-Controladoria Geral do Municipio	0,00	15.153,92	15.153,92	0,00	0,00	
Legislativo	0,00	0,00	0,00	0,00	0,00	
2018-Câmara Municipal de Tabuleiro do No	0,00	0,00	0,00	0,00	0,00	
Judiciário	0,00	0,00	0,00	0,00	0,00	
Munistério Público	0,00	0,00	0,00	0,00	0,00	

RELATÓRIO RESUMIDO DA EXECUÇÃO ORÇAMENTÁRIO
 DEMONSTRATIVO DOS RESTOS A PAGAR
 POR PODER E ÓRGÃO
 ORÇAMENTOS FISCAL E DA SEGURIDADE SOCIAL
 2º bimestre de 2019 (Março a Abril)

RREO - ANEXO 7 (LRF, Art 53, inciso V)

R\$ 1,00

PODER / ÓRGÃO	RESTOS A PAGAR PROCESSADOS E NÃO PROCESSADOS LIQUIDADOS EM EXERCÍCIOS ANTERIORES					
	INSCRITOS		PAGOS	CANCELADOS	SALDO	
	EM EXERCÍCIOS ANTERIORES	EM 31 DE DEZ. EXERC. ANTERIOR				
	(a)	(b)	(c)	(d)	(e) = (a+b) (c+d)	
RESTOS A PAGAR (INTRA ORÇAMENTÁRIO (II))	0,00	0,00	0,00	0,00	0,00	
TOTAL (III)=(I)+(II)	2.173.512,32	4.860.771,03	4.336.476,69	0,00	2.697.806,66	

RELATÓRIO RESUMIDO DA EXECUÇÃO ORÇAMENTÁRIO
 DEMONSTRATIVO DOS RESTOS A PAGAR
 POR PODER E ÓRGÃO
 ORÇAMENTOS FISCAL E DA SEGURIDADE SOCIAL
 2º bimestre de 2019 (Março a Abril)

RREO - ANEXO 7 (LRF, Art 53, inciso V)

R\$ 1,00

PODER / ÓRGÃO	RESTOS A PAGAR NÃO PROCESSADOS							SALDO TOTAL (l) = (e)+(k)
	INSCRITOS		LIQUIDADOS (h)	PAGOS (i)	CANCELADOS (j)	SALDO (k) = (f+g) (i+j)		
	EM EXERCÍCIOS ANTERIORES (f)	EM 31 DE DEZ. EXERC. ANTERIOR (g)						
RESTOS A PAGAR (EXCETO INTRA ORÇAMENTÁRIO (I))	493.011,31	4.439.665,38	698.083,42	644.258,37	0,00	4.288.418,32	6.986.224,98	
Executivo	493.011,31	4.419.078,69	698.083,42	644.258,37	0,00	4.267.831,63	6.965.638,29	
2014-Gabinete do Prefeito - Gb	0,00	0,00	0,00	0,00	0,00	0,00	50.651,20	
2014-Secretaria de Obras e Serviços Públ	0,00	0,00	0,00	0,00	0,00	0,00	23.861,26	
2014-Secretaria de Finanças	0,00	0,00	0,00	0,00	0,00	0,00	334.388,17	
2014-Secretaria de Desenvolvimento Econo	0,00	0,00	0,00	0,00	0,00	0,00	0,30	
2014-Fundo Municipal de Saúde	0,00	0,00	0,00	0,00	0,00	0,00	29.703,46	
2014-Fundo Municipal de Educação	0,00	0,00	0,00	0,00	0,00	0,00	50.204,49	
2014-Fundo Municipal da Educação Basica	0,00	0,00	0,00	0,00	0,00	0,00	14.862,77	
2014-Fundo Municipal de Assistencia Soci	0,00	0,00	0,00	0,00	0,00	0,00	9.331,82	
2014-Fundo Municipal dos Direitos da Cri	0,00	0,00	0,00	0,00	0,00	0,00	100,40	
2014-Secretaria Municipal de Desenvolvim	0,00	0,00	0,00	0,00	0,00	0,00	3.277,00	
2014-Secretaria de Cultura	0,00	0,00	0,00	0,00	0,00	0,00	6.531,29	
2014-Secretaria Municipal de Esporte e J	0,00	0,00	0,00	0,00	0,00	0,00	7.847,80	
2014-Secretaria Municipal de Desenvolvim	0,00	0,00	0,00	0,00	0,00	0,00	7.500,00	
2015-Gabinete do Prefeito - Gb	0,00	0,00	0,00	0,00	0,00	0,00	14.363,83	
2015-Secretaria de Obras e Serviços Públ	0,00	0,00	0,00	0,00	0,00	0,00	116.347,24	
2015-Secretaria de Administração	0,00	0,00	0,00	0,00	0,00	0,00	258,37	
2015-Secretaria de Finanças	0,00	0,00	0,00	0,00	0,00	0,00	733,20	
2015-Fundo Municipal do Meio Ambiente	0,00	0,00	0,00	0,00	0,00	0,00	2.796,00	
2015-Secretaria de Desenvolvimento Econo	0,00	0,00	0,00	0,00	0,00	0,00	1.637,15	
2015-Fundo Municipal de Saúde	0,00	0,00	0,00	0,00	0,00	0,00	20.395,95	
2015-Fundo Municipal de Educação	0,00	0,00	0,00	0,00	0,00	0,00	5.358,35	
2015-Fundo Municipal da Educação Basica	0,00	0,00	0,00	0,00	0,00	0,00	51.976,53	
2015-Fundo Municipal de Assistencia Soci	0,00	0,00	0,00	0,00	0,00	0,00	9.245,70	
2015-Secretaria Municipal de Desenvolvim	0,00	0,00	0,00	0,00	0,00	0,00	1.680,00	
2015-Secretaria de Cultura	0,00	0,00	0,00	0,00	0,00	0,00	141,90	
2015-Secretaria Municipal de Esporte e J	0,00	0,00	0,00	0,00	0,00	0,00	2.360,50	

RELATÓRIO RESUMIDO DA EXECUÇÃO ORÇAMENTÁRIO
 DEMONSTRATIVO DOS RESTOS A PAGAR
 POR PODER E ÓRGÃO
 ORÇAMENTOS FISCAL E DA SEGURIDADE SOCIAL
 2º bimestre de 2019 (Março a Abril)

RREO - ANEXO 7 (LRF, Art 53, inciso V)

R\$ 1,00

PODER / ÓRGÃO	RESTOS A PAGAR NÃO PROCESSADOS							
	INSCRITOS		LIQUIDADOS	PAGOS	CANCELADOS	SALDO	SALDO TOTAL	
	EM EXERCÍCIOS ANTERIORES	EM 31 DE DEZ. EXERC. ANTERIOR						
	(f)	(g)	(h)	(i)	(j)	(k) = (f+g) (i+j)	(l) = (e)+(k)	
2016-Gabinete do Prefeito - Gb	0,00	0,00	0,00	0,00	0,00	0,00	34.945,98	
2016-Secretaria de Obras e Serviços Públ	0,00	0,00	0,00	0,00	0,00	0,00	189.276,49	
2016-Secretaria de Administração	0,00	0,00	0,00	0,00	0,00	0,00	79.011,99	
2016-Secretaria de Finanças	0,00	0,00	0,00	0,00	0,00	0,00	18.674,10	
2016-Secretaria de Meio Ambiente e Turis	0,00	0,00	0,00	0,00	0,00	0,00	15.517,59	
2016-Fundo Municipal do Meio Ambiente	0,00	0,00	0,00	0,00	0,00	0,00	3.950,00	
2016-Secretaria de Desenvolvimento Econo	0,00	0,00	0,00	0,00	0,00	0,00	88.808,29	
2016-Fundo Municipal de Saúde	0,00	0,00	0,00	0,00	0,00	0,00	200.569,72	
2016-Fundo Municipal de Educação	0,00	0,00	0,00	0,00	0,00	0,00	102.338,42	
2016-Fundo Municipal da Educação Basica	0,00	0,00	0,00	0,00	0,00	0,00	143.088,65	
2016-Fundo Municipal de Assistencia Soci	0,00	0,00	0,00	0,00	0,00	0,00	145.177,80	
2016-Fundo Municipal dos Direitos da Cri	0,00	0,00	0,00	0,00	0,00	0,00	3.601,79	
2016-Secretaria Municipal de Desenvolvim	0,00	0,00	0,00	0,00	0,00	0,00	73.560,08	
2016-Secretaria de Cultura	0,00	0,00	0,00	0,00	0,00	0,00	49.699,02	
2016-Secretaria Municipal de Esporte e J	0,00	0,00	0,00	0,00	0,00	0,00	25.816,14	
2016-Secretaria Municipal de Desenvolvim	0,00	0,00	0,00	0,00	0,00	0,00	5.150,00	
2016-Secretaria de Desenvolvimento Terri	0,00	0,00	0,00	0,00	0,00	0,00	14.400,00	
2016-Controladoria Geral do Município	0,00	0,00	0,00	0,00	0,00	0,00	30.860,00	
2017-Gabinete do Prefeito - Gb	0,00	0,00	0,00	0,00	0,00	0,00	146,16	
2017-Secretaria de Obras e Serviços Públ	291.431,17	0,00	0,00	0,00	0,00	291.431,17	299.664,91	
2017-Secretaria de Administração	0,00	0,00	0,00	0,00	0,00	0,00	13.620,50	
2017-Secretaria de Finanças	0,00	0,00	0,00	0,00	0,00	0,00	10,55	
2017-Secretaria de Meio Ambiente e Turis	0,00	0,00	0,00	0,00	0,00	0,00	126,00	
2017-Fundo Municipal de Saúde	158.386,76	0,00	22.889,99	0,00	0,00	158.386,76	168.583,10	
2017-Fundo Municipal de Educação	3.250,00	0,00	0,00	0,00	0,00	3.250,00	8.964,20	
2017-Fundo Municipal da Educação Basica	0,00	0,00	0,00	0,00	0,00	0,00	419,00	
2017-Fundo Municipal de Assistencia Soci	15.798,03	0,00	0,00	0,00	0,00	15.798,03	20.256,56	
2017-Procuradoria Geral do Municipal	0,00	0,00	0,00	0,00	0,00	0,00	270,00	
2017-Secretaria Municipal de Desenvolvim	24.145,35	0,00	0,00	0,00	0,00	24.145,35	26.283,35	
2017-Secretaria de Cultura	0,00	0,00	0,00	0,00	0,00	0,00	5.601,05	

RELATÓRIO RESUMIDO DA EXECUÇÃO ORÇAMENTÁRIO
 DEMONSTRATIVO DOS RESTOS A PAGAR
 POR PODER E ÓRGÃO
 ORÇAMENTOS FISCAL E DA SEGURIDADE SOCIAL
 2º bimestre de 2019 (Março a Abril)

RREO - ANEXO 7 (LRF, Art 53, inciso V)

R\$ 1,00

PODER / ÓRGÃO	RESTOS A PAGAR NÃO PROCESSADOS							
	INSCRITOS		LIQUIDADOS	PAGOS	CANCELADOS	SALDO	SALDO TOTAL	
	EM EXERCÍCIOS ANTERIORES	EM 31 DE DEZ. EXERC. ANTERIOR						
	(f)	(g)						
		(h)	(i)	(j)	(k) = (f+g) + (i+j)	(l) = (e)+(k)		
2017-Secretaria Municipal de Esporte e J	0,00	0,00	0,00	0,00	0,00	0,00	58.889,29	
2018-Gabinete do Prefeito - Gb	0,00	0,00	0,00	0,00	0,00	0,00	1.310,70	
2018-Secretaria de Obras e Serviços Públ	0,00	4.189.800,57	519.972,05	489.036,99	0,00	3.700.763,58	3.782.257,93	
2018-Fundo Municipal de Iluminação Públi	0,00	122.108,02	75.213,30	75.213,30	0,00	46.894,72	46.894,72	
2018-Secretaria de Administração	0,00	6.200,00	6.200,00	6.200,00	0,00	0,00	6.629,15	
2018-Secretaria de Finanças	0,00	2.100,00	2.100,00	2.100,00	0,00	0,00	0,00	
2018-Secretaria de Meio Ambiente e Turis	0,00	0,00	0,00	0,00	0,00	0,00	1.000,00	
2018-Secretaria de Desenvolvimento Econo	0,00	0,00	0,00	0,00	0,00	0,00	1.310,64	
2018-Fundo Municipal de Saúde	0,00	83.120,10	59.708,08	59.708,08	0,00	23.412,02	473.720,55	
2018-Fundo Municipal de Educação	0,00	8.750,00	5.000,00	5.000,00	0,00	3.750,00	15.080,78	
2018-Fundo Municipal da Educação Basica	0,00	0,00	0,00	0,00	0,00	0,00	0,00	
2018-Fundo Municipal de Assistencia Soci	0,00	7.000,00	7.000,00	7.000,00	0,00	0,00	16.898,56	
2018-Fundo Municipal dos Direitos da Cri	0,00	0,00	0,00	0,00	0,00	0,00	139,85	
2018-Procuradoria Geral do Municipal	0,00	0,00	0,00	0,00	0,00	0,00	0,00	
2018-Secretaria Municipal de Desenvolvim	0,00	0,00	0,00	0,00	0,00	0,00	6.078,72	
2018-Secretaria de Cultura	0,00	0,00	0,00	0,00	0,00	0,00	6.820,00	
2018-Secretaria Municipal de Esporte e J	0,00	0,00	0,00	0,00	0,00	0,00	6.864,99	
2018-Secretaria Municipal de Desenvolvim	0,00	0,00	0,00	0,00	0,00	0,00	7.796,29	
2018-Controladoria Geral do Municipio	0,00	0,00	0,00	0,00	0,00	0,00	0,00	
Legislativo	0,00	20.586,69	0,00	0,00	0,00	20.586,69	20.586,69	
2018-Câmara Municipal de Tabuleiro do No	0,00	20.586,69	0,00	0,00	0,00	20.586,69	20.586,69	
Judiciário	0,00	0,00	0,00	0,00	0,00	0,00	0,00	
Munistério Público	0,00	0,00	0,00	0,00	0,00	0,00	0,00	
RESTOS A PAGAR (INTRA ORÇAMENTÁRIO (II))	0,00	0,00	0,00	0,00	0,00	0,00	0,00	

RELATÓRIO RESUMIDO DA EXECUÇÃO ORÇAMENTÁRIO
 DEMONSTRATIVO DOS RESTOS A PAGAR
 POR PODER E ÓRGÃO
 ORÇAMENTOS FISCAL E DA SEGURIDADE SOCIAL
 2º bimestre de 2019 (Março a Abril)

RREO - ANEXO 7 (LRF, Art 53, inciso V)

R\$ 1,00

PODER / ÓRGÃO	RESTOS A PAGAR NÃO PROCESSADOS							SALDO TOTAL (l) = (e) + (k)
	INSCRITOS		LIQUIDADOS (h)	PAGOS (i)	CANCELADOS (j)	SALDO (k) = (f+g) (i+j)		
	EM EXERCÍCIOS ANTERIORES (f)	EM 31 DE DEZ. EXERC. ANTERIOR (g)						
TOTAL (III)=(I)+(II)	493.011,31	4.439.665,38	698.083,42	644.258,37	0,00	4.288.418,32	6.986.224,98	

RELATÓRIO RESUMIDO DA EXECUÇÃO ORÇAMENTÁRIO
 DEMONSTRATIVO DOS RESTOS A PAGAR
 POR PODER E ÓRGÃO
 ORÇAMENTOS FISCAL E DA SEGURIDADE SOCIAL
 2º bimestre de 2019 (Março a Abril)

RREO - ANEXO 7 (LRF, Art 53, inciso V)

R\$ 1,00

PODER / ÓRGÃO	RESTOS A PAGAR PROCESSADOS E NÃO PROCESSADOS					
	LIQUIDADOS EM EXERCÍCIOS ANTERIORES					
	INSCRITOS		PAGOS	CANCELADOS	SALDO	
	EM EXERCÍCIOS ANTERIORES	EM 31 DE DEZ. EXERC. ANTERIOR			(c)	(d)
(a)	(b)	(c)	(d)	(e) = (a+b) (c+d)		
RESTOS A PAGAR (INTRA ORÇAMENTÁRIO (II))	0,00	0,00	0,00	0,00	0,00	

RELATÓRIO RESUMIDO DA EXECUÇÃO ORÇAMENTÁRIO
 DEMONSTRATIVO DOS RESTOS A PAGAR
 POR PODER E ÓRGÃO
 ORÇAMENTOS FISCAL E DA SEGURIDADE SOCIAL
 2º bimestre de 2019 (Março a Abril)


RREO - ANEXO 7 (LRF, Art 53, inciso V)


R\$ 1,00


PODER / ÓRGÃO	RESTOS A PAGAR NÃO PROCESSADOS							
	INSCRITOS		LIQUIDADOS	PAGOS	CANCELADOS	SALDO	SALDO TOTAL	
	EM EXERCÍCIOS ANTERIORES	EM 31 DE DEZ. EXERC. ANTERIOR						
	(f)	(g)	(h)	(i)	(j)	(k) = (f+g) (i+j)	(l) = (e)+(k)	
RESTOS A PAGAR (INTRA ORÇAMENTÁRIO (II))	0,00	0,00	0,00	0,00	0,00	0,00	0,00	

FONTE: SISTEMA: Aspec Informática - UNIDADE RESPONSÁVEL: Prefeitura Municipal de Tabuleiro do Norte - DATA DA EMISSÃO: 23/05/2019 - HORA DA EMISSÃO: 00:14:52

- NOTAS: - Os movimentos de 'liquidação de restos a pagar', 'anulação de liquidação de restos a pagar', 'anulação de pagamento' e 'reinscrição' não possuem colunas específicas neste modelo do STN, tendo sido alocados na coluna mais semelhante.
- Mesmo que o balanço de 2019 esteja encerrado, neste relatório não constam os restos a pagar inscritos em 2019


 RILDSON RABELO VASCONCELOS
 Prefeito Municipal


 CASPE - SERV. DE CONTAB. PÚBLICA E EMP
 Contador


 ANA PAULA CHAGAS
 Secretária de Finanças


 CLEUDAZIO ALVES DE LIMA
 Controlador

FNDE**SIOPE**SISTEMA DE INFORMAÇÕES
SOBRE ORÇAMENTOS
PÚBLICOS EM EDUCAÇÃO

Imprimir

Tabela 8.2 - Demonstrativo das Receitas e Despesas com Manutenção e Desenvolvimento do Ensino - MDE - MUNICÍPIOS

Tabuleiro do Norte - CE

Relatório Resumido da Execução Orçamentária

Demonstrativo das Receitas e Despesas com Manutenção e Desenvolvimento do Ensino - MDE

Orçamentos Fiscal e da Seguridade Social

Período de Referência: 2º Bimestre/2019

RREO - ANEXO 8 (LDB, art. 72)

R\$ 1,00

RECEITAS DO ENSINO				
RECEITA RESULTANTE DE IMPOSTOS (caput do art. 212 da Constituição)	PREVISÃO INICIAL	PREVISÃO ATUALIZADA (a)	RECEITAS REALIZADAS	
			Até o Bimestre (b)	% (c) = (b/a) x 100
1- RECEITA DE IMPOSTOS	2.618.885,02	2.618.885,01	464.858,97	17,75
1.1- Receita Resultante do Imposto sobre a Propriedade Predial e Territorial Urbana - IPTU	97.547,68	97.547,68	37.064,21	38,00
1.1.1- IPTU	42.391,94	42.391,94	117,14	0,28
1.1.2- Multas, Juros de Mora, Dívida Ativa e Outros Encargos do IPTU	55.155,74	55.155,74	36.947,07	66,99
1.2- Receita Resultante do Imposto sobre Transmissão Inter Vivos- ITBI	79.102,47	79.102,47	17.146,07	21,68
1.2.1- ITBI	76.102,47	76.102,47	17.146,07	22,53
1.2.2- Multas, Juros de Mora, Dívida Ativa e Outros Encargos do ITBI	3.000,00	3.000,00	0,00	0,00
1.3- Receita Resultante do Imposto sobre Serviços de Qualquer Natureza – ISS	2.008.818,94	2.008.818,94	361.320,16	17,99
1.3.1- ISS	2.001.563,13	2.001.563,13	360.301,14	18,00
1.3.2- Multas, Juros de Mora, Dívida Ativa e Outros Encargos do ISS	7.255,81	7.255,81	1.019,02	14,04
1.4- Receita Resultante do Imposto de Renda Retido na Fonte – IRRF	433.415,93	433.415,92	49.328,53	11,38
2- RECEITA DE TRANSFERÊNCIAS CONSTITUCIONAIS E LEGAIS	31.973.944,28	31.973.944,28	11.780.924,49	36,85
2.1- Cota-Parte FPM	23.230.552,28	23.230.552,28	8.680.417,56	37,37
2.1.1- Parcela referente à CF, art. 159, I, alínea b	23.230.552,28	21.579.851,25	8.680.417,56	40,22
2.1.2- Parcela referente à CF, art. 159, I, alínea d	0,00	805.000,00	0,00	0,00
2.1.3- Parcela referente à CF, art. 159, I, alínea e	0,00	845.701,03	0,00	0,00
2.2- Cota-Parte ICMS	6.900.000,00	6.900.000,00	2.194.591,34	31,81
2.3- ICMS-Desoneração – L.C. nº 87/1996	19.543,08	19.543,08	0,00	0,00
2.4- Cota-Parte IPI-Exportação	32.122,80	32.122,80	10.371,21	32,29
2.5- Cota-Parte ITR	651,36	651,36	961,56	147,62
2.6- Cota-Parte IPVA	1.791.074,76	1.791.074,76	894.582,82	49,95
2.7- Cota-Parte IOF-Ouro	0,00	0,00	0,00	0,00
3- TOTAL DA RECEITA DE IMPOSTOS (1 + 2)	34.592.829,30	34.592.829,29	12.245.783,46	35,40
RECEITAS ADICIONAIS PARA FINANCIAMENTO DO ENSINO	PREVISÃO INICIAL	PREVISÃO ATUALIZADA (a)	RECEITAS REALIZADAS	
			Até o Bimestre (b)	% (c) = (b/a) x 100
4- RECEITA DA APLICAÇÃO FINANCEIRA				

DE OUTROS RECURSOS DE IMPOSTOS VINCULADOS AO ENSINO							
	0,00	0,00	0,00	0,00			
5- RECEITA DE TRANSFERÊNCIAS DO FNDE	1.458.035,26	1.458.035,25	415.782,25	28,52			
5.1- Transferências do Salário-Educação	716.878,85	716.878,85	246.311,36	34,36			
5.2- Transferências Diretas PDDE	14.000,00	14.000,00	0,00	0,00			
5.3- Transferências Diretas PNAE	326.089,71	326.089,71	112.224,60	34,42			
5.4- Transferências Diretas PNATE	299.566,70	299.566,69	51.233,26	17,10			
5.5- Outras Transferências do FNDE	88.848,71	88.848,71	0,00	0,00			
5.6- Aplicação Financeira dos Recursos do FNDE	12.651,29	12.651,29	6.013,03	47,53			
6- RECEITA DE TRANSFERÊNCIAS DE CONVÊNIOS	632.900,00	632.900,00	65.662,00	10,37			
6.1- Transferências de Convênios	632.900,00	632.900,00	65.662,00	10,37			
6.2- Aplicação Financeira dos Recursos de Convênios	0,00	0,00	0,00	0,00			
7- RECEITA DE OPERAÇÕES DE CRÉDITO	0,00	0,00	0,00	0,00			
8- OUTRAS RECEITAS PARA FINANCIAMENTO DO ENSINO	100.000,00	100.000,00	0,00	0,00			
9- TOTAL DAS RECEITAS ADICIONAIS PARA FINANCIAMENTO DO ENSINO (4 + 5 + 6 + 7 + 8)	2.190.935,26	2.190.935,25	481.444,25	21,97			
FUNDEB							
RECEITAS DO FUNDEB	PREVISÃO INICIAL	PREVISÃO ATUALIZADA (a)	RECEITAS REALIZADAS				
			Até o Bimestre (b)	% (c) = (b/a) x 100			
10- RECEITAS DESTINADAS AO FUNDEB	6.064.648,65	6.064.648,65	2.356.184,52	38,85			
10.1- Cota-Parte FPM Destinada ao FUNDEB – (20% de 2.1.1)	4.315.970,25	4.315.970,25	1.736.083,40	40,22			
10.2- Cota-Parte ICMS Destinada ao FUNDEB – (20% de 2.2)	1.380.000,00	1.380.000,00	438.918,21	31,81			
10.3- ICMS-Desoneração Destinada ao FUNDEB – (20% de 2.3)	3.908,62	3.908,62	0,00	0,00			
10.4- Cota-Parte IPI-Exportação Destinada ao FUNDEB – (20% de 2.4)	6.424,56	6.424,56	2.081,92	32,41			
10.5- Cota-Parte ITR ou ITR Arrecadados Destinados ao FUNDEB – (20% de (1.5 + 2.5))	130,27	130,27	184,56	141,67			
10.6- Cota-Parte IPVA Destinada ao FUNDEB – (20% de 2.6)	358.214,95	358.214,95	178.916,43	49,95			
11- RECEITAS RECEBIDAS DO FUNDEB	14.932.422,08	14.932.422,08	6.035.897,70	40,42			
11.1- Transferências de Recursos do FUNDEB	11.228.246,43	11.228.246,43	4.041.140,06	35,99			
11.2- Complementação da União ao FUNDEB	3.681.191,13	3.681.191,13	1.984.875,94	53,92			
11.3- Receita de Aplicação Financeira dos Recursos do FUNDEB	22.984,52	22.984,52	9.881,70	42,99			
12- RESULTADO LÍQUIDO DAS TRANSFERÊNCIAS DO FUNDEB (11.1 – 10)	5.163.597,78	5.163.597,78	1.684.955,54	32,63			
ACRÉSCIMO RESULTANTE DAS TRANSFERÊNCIAS DO FUNDEB							
DESPESAS DO FUNDEB							
DESPESAS DO FUNDEB	DOTAÇÃO INICIAL	DOTAÇÃO ATUALIZADA (d)	DESPESAS EMPENHADAS		DESPESAS LIQUIDADAS		INSCRITAS EM RESTOS A PAGAR NÃO PROCESSADOS (i) = (e) - (g)
			Até o Bimestre (e)	% (f) = (e/d) x 100	Até o Bimestre (g)	% (h) = (g/d) x 100	
13- PAGAMENTO DOS PROFISSIONAIS DO MAGISTÉRIO	8.959.449,26	8.608.549,26	6.800.000,00	78,99	3.441.509,84	39,98	1.521.329,43
13.1- Com Educação Infantil	2.119.234,58	2.069.234,58	1.700.000,00	82,16	919.341,03	44,43	780.658,97
13.2- Com Ensino Fundamental	6.840.214,68	6.539.314,68	5.100.000,00	77,99	2.522.168,81	38,57	0,00
14- OUTRAS DESPESAS	0,00	4.860.972,82	2.641.367,41	54,34	1.120.037,98	23,04	0,00

14.1- Com Educação Infantil	0,00	539.500,00	54.965,55	10,19	11.310,29	2,10	43.655,26
14.2- Com Ensino Fundamental	0,00	4.321.472,82	2.586.401,86	59,85	1.108.727,69	25,66	1.477.674,17
15- TOTAL DAS DESPESAS DO FUNDEB (13 + 14)	8.959.449,26	13.469.522,08	9.441.367,41	70,09	4.561.547,82	33,87	4.879.819,59
DEDUÇÕES PARA FINS DE LIMITE DO FUNDEB							Valor
16- RESTOS A PAGAR INSCRITOS NO EXERCÍCIO SEM DISPONIBILIDADE FINANCEIRA DE RECURSOS DO FUNDEB							0,00
16.1 - FUNDEB 60%							0,00
16.2 - FUNDEB 40%							0,00
17- DESPESAS CUSTEADAS COM O SUPERÁVIT FINANCEIRO, DO EXERCÍCIO ANTERIOR, DO FUNDEB							0,00
17.1 - FUNDEB 60%							0,00
17.2 - FUNDEB 40%							0,00
18- TOTAL DAS DEDUÇÕES CONSIDERADAS PARA FINS DE LIMITE DO FUNDEB (16 + 17)							0,00
INDICADORES DO FUNDEB							Valor
19- TOTAL DAS DESPESAS DO FUNDEB PARA FINS DE LIMITE (15-18) _____¹							
19.1 - Mínimo de 60% do FUNDEB na remuneração do Magistério ¹ $(13 - (16.1 + 17.1)) / (11) \times 100\%$							57,02
19.2 - Máximo de 40% em Despesas com MDE, que não Remuneração do Magistério $(14 - (16.2 + 17.2)) / (11) \times 100\%$							18,56
19.3 - Máximo de 5% não Aplicado no Exercício $(100 - (19.1 + 19.2))\%$							24,42
CONTROLE DA UTILIZAÇÃO DE RECURSOS NO EXERCÍCIO SUBSEQÜENTE							Valor
20 - RECURSOS RECEBIDOS DO FUNDEB EM 2018 QUE NÃO FORAM UTILIZADOS							617.301,35
21 - DESPESAS CUSTEADAS COM O SALDO DO ITEM 20 ATÉ O 1º TRIMESTRE DE 2019 _____²							0,00
MANUTENÇÃO E DESENVOLVIMENTO DO ENSINO - DESPESAS CUSTEADAS COM A RECEITA RESULTANTE DE IMPOSTOS E RECURSOS DO FUNDEB							
DESPESAS COM AÇÕES TÍPICAS DE MDE	DOTAÇÃO INICIAL	DOTAÇÃO ATUALIZADA (d)	DESPESAS EMPENHADAS		DESPESAS LIQUIDADAS		INSCRITAS EM RESTOS A PAGAR NÃO PROCESSADOS (i) = (e) - (g)
			Até o Bimestre (e)	% (f) = (e/d) x 100	Até o Bimestre (g)	% (h) = (g/d) x 100	
22- EDUCAÇÃO INFANTIL	0,00	2.892.154,60	1.757.328,50	60,76	931.251,32	32,20	826.077,18
22.1 - Creche	0,00	1.405.587,93	854.061,64	60,76	452.588,15	32,20	401.473,49
22.1.1 - Despesas Custeadas com Recursos do FUNDEB	0,00	1.267.845,01	852.913,25	67,27	452.296,55	35,67	400.616,70
22.1.2 - Despesas Custeadas com Outros Recursos de Impostos	0,00	137.742,92	1.148,39	0,83	291,60	0,21	856,79
22.2- Pré-escola	0,00	1.486.566,67	903.266,86	60,76	478.663,17	32,20	424.603,69
22.2.1 - Despesas Custeadas com Recursos do FUNDEB	0,00	1.340.889,57	902.052,30	67,27	478.354,77	35,67	423.697,53
22.2.2 - Despesas Custeadas com Outros Recursos de Impostos	0,00	145.677,10	1.214,56	0,83	308,40	0,21	906,16
23- ENSINO FUNDAMENTAL	6.840.214,68	13.389.931,32	8.865.130,52	66,21	4.305.140,50	32,15	4.559.990,02
23.1- Despesas Custeadas com Recursos do FUNDEB	6.840.214,68	10.860.787,50	7.686.401,86	70,77	3.630.896,50	33,43	4.055.505,36
23.2- Despesas Custeadas com Outros Recursos de Impostos	0,00	2.529.143,82	1.178.728,66	46,61	674.244,00	26,66	504.484,66
24- ENSINO MÉDIO	0,00	154.441,47	0,00	0,00	0,00	0,00	0,00
25- ENSINO SUPERIOR	0,00	51.000,00	0,00	0,00	0,00	0,00	0,00
26- ENSINO PROFISSIONAL NÃO INTEGRADO AO ENSINO REGULAR	0,00	0,00	0,00	0,00	0,00	0,00	0,00
27- OUTRAS	0,00	0,00	0,00	0,00	0,00	0,00	0,00
28- TOTAL DAS DESPESAS COM AÇÕES TÍPICAS DE							

MDE (22 + 23 + 24 + 25 + 26 + 27)	6.840.214,68	16.487.527,39	10.622.459,02	64,43	5.236.391,82	31,76	5.386.067,20
DEDUÇÕES CONSIDERADAS PARA FINS DE LIMITE CONSTITUCIONAL							Valor
29- RESULTADO LÍQUIDO DAS TRANSFERÊNCIAS DO FUNDEB = (12)							1.684.955,54
30- DESPESAS CUSTEADAS COM A COMPLEMENTAÇÃO DO FUNDEB NO EXERCÍCIO							284.875,94
31- DESPESAS CUSTEADAS COM O SUPERÁVIT FINANCEIRO, DO EXERCÍCIO ANTERIOR, DO FUNDEB							0,00
32- DESPESAS CUSTEADAS COM O SUPERÁVIT FINANCEIRO, DO EXERCÍCIO ANTERIOR, DE OUTROS RECURSOS DE IMPOSTOS							0,00
33- RESTOS A PAGAR INSCRITOS NO EXERCÍCIO SEM DISPONIBILIDADE FINANCEIRA DE RECURSOS DE IMPOSTOS VINCULADOS AO ENSINO ⁴							0,00
34- CANCELAMENTO, NO EXERCÍCIO, DE RESTOS A PAGAR INSCRITOS COM DISPONIBILIDADE FINANCEIRA DE RECURSOS DE IMPOSTOS VINCULADOS AO ENSINO = (45 g)							0,00
35- TOTAL DAS DEDUÇÕES CONSIDERADAS PARA FINS DE LIMITE CONSTITUCIONAL							1.969.831,48
(29 + 30 + 31 + 32 + 33 + 34) ⁶							3.266.560,34
36- TOTAL DAS DESPESAS PARA FINS DE LIMITE ((22 + 23) - (35)) ⁶							26,67
37- PERCENTUAL DE APLICAÇÃO EM MDE SOBRE A RECEITA LÍQUIDA DE IMPOSTOS ((36) / (3) x 100) % 6 - LIMITE CONSTITUCIONAL 25% ⁵							
OUTRAS INFORMAÇÕES PARA CONTROLE							
OUTRAS DESPESAS CUSTEADAS COM RECEITAS ADICIONAIS PARA FINANCIAMENTO DO ENSINO	DOTAÇÃO INICIAL	DOTAÇÃO ATUALIZADA (d)	DESPESAS EMPENHADAS		DESPESAS LIQUIDADAS		INSCRITAS EM RESTOS A PAGAR NÃO PROCESSADOS (i) = (e) - (g)
			Até o Bimestre (e)	% (f) = (e/d) x 100	Até o Bimestre (g)	% (h) = (g/d) x 100	
38- DESPESAS CUSTEADAS COM A APLICAÇÃO FINANCEIRA DE OUTROS RECURSOS DE IMPOSTOS VINCULADOS AO ENSINO	0,00	0,00	0,00	0,00	0,00	0,00	0,00
39- DESPESAS CUSTEADAS COM A CONTRIBUIÇÃO SOCIAL DO SALÁRIO-EDUCAÇÃO	0,00	498.700,00	6.850,00	1,37	6.850,00	1,37	0,00
40- DESPESAS CUSTEADAS COM OPERAÇÕES DE CRÉDITO	0,00	0,00	0,00	0,00	0,00	0,00	0,00
41- DESPESAS CUSTEADAS COM OUTRAS RECEITAS PARA FINANCIAMENTO DO ENSINO	0,00	2.467.934,42	1.828.056,15	74,07	789.911,52	32,01	1.038.144,63
42- TOTAL DAS OUTRAS DESPESAS CUSTEADAS COM RECEITAS ADICIONAIS PARA FINANCIAMENTO DO ENSINO (38 + 39 + 40 + 41)	0,00	2.966.634,42	1.834.906,15	61,85	796.761,52	26,86	1.038.144,63
43- TOTAL GERAL DAS DESPESAS COM EDUCAÇÃO (28 + 42)	6.840.214,68	19.454.161,81	12.457.365,17	64,03	6.033.153,34	31,01	6.424.211,83
RESTOS A PAGAR INSCRITOS COM DISPONIBILIDADE FINANCEIRA DE RECURSOS DE IMPOSTOS VINCULADOS AO ENSINO					SALDO ATÉ O BIMESTRE		CANCELADO EM 2019(g)
44- RESTOS A PAGAR DE DESPESAS COM MDE					8.307.214,19		0,00
44.1- Executadas com Recursos de Impostos Vinculados ao Ensino					1.123.347,79		0,00
44.2- Executadas com Recursos do FUNDEB					7.183.866,40		0,00
CONTROLE DA DISPONIBILIDADE FINANCEIRA					FUNDEB	SALÁRIO EDUCAÇÃO	
45- SALDO FINANCEIRO EM 31 DE DEZEMBRO DE 2018					3.233.523,85	396.713,82	
46- (+) INGRESSO DE RECURSOS ATÉ O BIMESTRE					6.026.016,00	246.311,36	
47- (-) PAGAMENTOS EFETUADOS ATÉ O BIMESTRE					3.413.119,37	6.850,00	
47.1- Orçamento do Exercício					3.413.119,37	6.850,00	
47.2- Restos a Pagar					0,00	0,00	
48- (+) RECEITA DE APLICAÇÃO FINANCEIRA DOS RECURSOS ATÉ O BIMESTRE					9.881,70	1.453,10	
49- (=) DISPONIBILIDADE FINANCEIRA ATÉ O BIMESTRE					5.856.302,18	637.628,28	
50- (+) AJUSTES					0,00	0,00	
50.1- Retenções					0,00	0,00	

50.2- Conciliação Bancária	0,00	0,00
50.3- Valor a Recuperar	0,00	0,00
50.4- Outros valores Extra Orçamentário	0,00	0,00
51- (=) SALDO FINANCEIRO CONCILIADO	5.856.302,18	637.628,28

FONTE: Sistema: SIOPE, Unidade Responsável: FNDE/MEC, Data da Emissão: 27/5/2019 Hora da Emissão: 10:16:39

¹Limites mínimos anuais a serem cumpridos no encerramento do exercício.

²Art. 21, § 2º, Lei 11.494/2007: "Até 5% dos recursos recebidos à conta dos Fundos, inclusive relativos à complementação da União recebidos nos termos do §1º do art. 6º desta Lei, poderão ser utilizados no 1º trimestre do exercício imediatamente subsequente, mediante abertura de crédito adicional."

³Caput do art. 212 da CF/1988.

⁴Os valores referentes à parcela dos Restos a Pagar inscritos sem disponibilidade financeira vinculada à educação deverão ser informados somente no RREO do último bimestre do exercício.

⁵Limites mínimos anuais a serem cumpridos no encerramento do exercício, no âmbito de atuação prioritária, conforme LDB, art. 11, V.

⁶Nos cinco primeiros bimestres do exercício o acompanhamento poderá ser feito com base na despesa empenhada ou na despesa liquidada. No último bimestre do exercício, o valor deverá corresponder ao total da despesa empenhada.

⁷Essa coluna poderá ser apresentada somente no último bimestre

Nota de esclarecimento:

© 2019 Ministério da Educação - Todos os direitos reservados




RILDSON RABELO VASCONCELOS
Prefeito Municipal



CASPE - SERV. DE CONTAB. PÚBLICA E EMP
Contador



ANA PAULA CHAGAS
Secretária de Finanças



CLEUDAZIO ALVES DE LIMA
Controlador

RELATÓRIO RESUMIDO DA EXECUÇÃO ORÇAMENTÁRIA
 DEMONSTRATIVO DAS RECEITAS DE IMPOSTOS E
 DAS DESPESAS PRÓPRIAS COM SAÚDE
 ORÇAMENTOS FISCAL E DA SEGURIDADE SOCIAL
 2º bimestre de 2019 (Março a Abril)

RRRO - ANEXO 12 (LC 141/2012, art.35)

R\$ 1,00

RECEITAS PARA APURAÇÃO DA APLICAÇÃO EM AÇÕES E SERVIÇOS PÚBLICOS DE SAÚDE	PREVISÃO		RECEITAS REALIZADAS	
	INICIAL	ATUALIZADA	ATÉ O BIMESTRE	%
		(a)	(b)	(b/a) x100
RECEITAS DE IMPOSTOS LÍQUIDA (I)	2.618.885,02	2.618.885,02	464.858,97	17,75
Imposto Predial e Territorial Urbano - IPTU	42.391,94	42.391,94	117,14	0,28
Imposto Sobre Transmissão de Bens Intervivos - ITBI	76.102,47	76.102,47	17.146,07	22,53
Imposto Sobre Serviços de Qualquer Natureza - ISS	2.001.563,13	2.001.563,13	360.301,14	18,00
Imposto de Renda Retido na Fonte - IRRF	433.415,93	433.415,93	49.328,53	11,38
Multas, Juros de Mora e Outros Encargos de Impostos	3.000,00	3.000,00	0,00	0,00
Dívida Ativa de Impostos	53.476,53	53.476,53	27.820,27	52,02
Multas, Juros de Mora e Outros Encargos da Dívida Ativa	8.935,02	8.935,02	10.145,82	113,55
RECEITAS DE TRANSFERÊNCIAS CONSTITUCIONAIS E LEGAIS (II)	30.323.243,25	30.323.243,25	11.780.924,49	38,85
Cota Parte FPM	21.579.851,25	21.579.851,25	8.680.417,56	40,22
Cota Parte ITR	651,36	651,36	961,56	147,62
Cota Parte IPVA	1.791.074,76	1.791.074,76	894.582,82	49,95
Cota Parte ICMS	6.900.000,00	6.900.000,00	2.194.591,34	31,81
Cota Parte IPI - Exportação	32.122,80	32.122,80	10.371,21	32,29
Compensações Financeiras Provenientes de Impostos e Transferências Constitucionais	19.543,08	19.543,08	0,00	0,00
Desoneração ICMS LC 87/97	19.543,08	19.543,08	0,00	0,00
Outras	0,00	0,00	0,00	0,00
TOTAL DE RECEITAS PARA APURAÇÃO DA APLICAÇÃO EM AÇÕES E SERVIÇOS PÚBLICOS DE SAÚDE (III) = I+II	32.942.128,27	32.942.128,27	12.245.783,46	37,17
RECEITAS ADICIONAIS PARA FINANCIAMENTO DA SAÚDE	PREVISÃO		RECEITAS REALIZADAS	
	INICIAL	ATUALIZADA	ATÉ O BIMESTRE	%
		(c)	(d)	(d/c) *100
TRANSFERÊNCIAS DE RECURSOS DO SISTEMA ÚNICO DE SAÚDE - SUS	9.149.053,87	9.149.053,87	2.342.719,95	25,61
Provenientes da União	9.018.437,76	9.018.437,76	2.342.719,95	25,98
Provenientes do Estado	100.000,00	100.000,00	0,00	0,00
Provenientes de Outros Municípios	0,00	0,00	0,00	0,00
Outras Receitas do SUS	30.616,11	30.616,11	0,00	0,00
TRANSFERÊNCIAS VOLUNTÁRIAS	3.026.034,29	3.026.034,29	540.000,00	17,85
RECEITAS DE OPERAÇÕES DE CRÉDITO VINCULADAS À SAÚDE	0,00	0,00	0,00	0,00
OUTRAS RECEITAS PARA FINANCIAMENTO DA SAÚDE	5.975,92	5.975,92	1.420,09	23,76
TOTAL DE RECEITAS ADICIONAIS PARA FINANCIAMENTO DA SAÚDE	12.181.064,08	12.181.064,08	2.884.140,04	23,68

RELATÓRIO RESUMIDO DA EXECUÇÃO ORÇAMENTÁRIA
 DEMONSTRATIVO DAS RECEITAS DE IMPOSTOS E
 DAS DESPESAS PRÓPRIAS COM SAÚDE
 ORÇAMENTOS FISCAL E DA SEGURIDADE SOCIAL
 2º bimestre de 2019 (Março a Abril)

DESPESAS COM SAÚDE (por grupo de natureza de despesa)	DOTAÇÃO	DOTAÇÃO	DESPESAS EMPENHADAS		DESPESAS LIQUIDADAS	
	INICIAL	ATUALIZADA	ATÉ O BIMESTRE	%	ATÉ O BIMESTRE	%
		(e)	(f)	(f/e) x 100	(g)	(g/e) x 100
DESPESAS CORRENTES	13.887.697,85	15.946.767,85	13.155.450,96	82,50	5.186.952,09	32,53
Pessoal e Encargos Sociais	7.335.200,00	7.426.700,00	5.850.500,00	78,78	2.715.388,52	36,56
Juros e Encargos da Dívida	0,00	0,00	0,00	0,00	0,00	0,00
Outras Despesas Correntes	6.552.497,85	8.520.067,85	7.304.950,96	85,74	2.471.563,57	29,01
DESPESAS DE CAPITAL	2.892.560,98	2.025.928,98	471.610,63	23,28	429.363,96	21,19
Investimentos	2.892.560,98	2.025.928,98	471.610,63	23,28	429.363,96	21,19
Inversões Financeiras	0,00	0,00	0,00	0,00	0,00	0,00
Amortização de Dívidas	0,00	0,00	0,00	0,00	0,00	0,00
TOTAL DAS DESPESAS COM SAÚDE (IV)	16.780.258,83	17.972.696,83	13.627.061,59	75,82	5.616.316,05	31,25
DESPESAS COM SAÚDE NÃO COMPUTADAS PARA FINS DE APURAÇÃO DO PERCENTUAL MÍNIMO						
DESPESAS COM INATIVOS E PENSIONISTAS	16.800,00	13.800,00	11.000,00	79,71	3.992,00	28,93
DESPESAS COM ASSISTÊNCIA À SAÚDE QUE NÃO ATENDE AO PRINCÍPIO DE ACESSO UNIVERSAL	0,00	0,00	0,00	0,00	0,00	0,00
DESPESAS CUSTEADAS COM OUTROS RECURSOS	11.098.139,60	10.501.507,60	7.865.172,80	74,90	3.313.583,81	31,55
Recursos de Transferências do Sistema Único de Saúde - SUS	9.048.053,87	9.287.053,87	7.865.172,80	84,69	3.313.583,81	35,68
Recursos de Operações de Crédito	5.975,92	5.343,92	0,00	0,00	0,00	0,00
Outros Recursos	2.044.109,81	1.209.109,81	0,00	0,00	0,00	0,00
OUTRAS AÇÕES E SERVIÇOS NÃO COMPUTADOS	0,00	0,00	0,00	0,00	0,00	0,00
RESTOS A PAGAR NÃO PROCESSADOS INSCRITOS INDEVIDAMENTE NO EXERCÍCIO						
SEM DISPONIBILIDADE FINANCEIRA	—	—	0,00		0,00	—
DESPESAS CUSTEADAS COM DISPONIBILIDADE DE CAIXA VINCULADA AOS RESTOS						
A PAGAR CANCELADOS	0,00	0,00	0,00	0,00	0,00	0,00
DESPESAS CUSTEADAS COM RECURSOS VINCULADOS A PARCELA DO PERCENTUAL MÍNIMO						

RELATÓRIO RESUMIDO DA EXECUÇÃO ORÇAMENTÁRIA
 DEMONSTRATIVO DAS RECEITAS DE IMPOSTOS E
 DAS DESPESAS PRÓPRIAS COM SAÚDE
 ORÇAMENTOS FISCAL E DA SEGURIDADE SOCIAL
 2º bimestre de 2019 (Março a Abril)

QUE NÃO FOI APLICADA EM AÇÕES E SERVIÇOS DE EM EXERCÍCIOS ANTERIORES		0,00		0,00		0,00		0,00		0,00		0,00
TOTAL DAS DESPESAS COM NÃO COMPUTADAS (V)		11.114.939,60		10.515.307,60		7.876.172,80		74,90		3.317.575,81		31,55
TOTAL DAS DESPESAS COM AÇÕES E SERVIÇOS PÚBLICOS DE SAÚDE (VI)=(IV V)		5.665.319,23		7.457.389,23		5.750.888,79		77,12		2.298.740,24		30,83
PERCENTUAL DE APLICAÇÃO EM AÇÕES E SERVIÇOS PÚBLICOS DE SAÚDE SOBRE A RECEITAS DE IMPOSTOS LÍQ. E TRANSF. CONSTITUC. E LEGAIS - (VII%)=(VI(h ou i)/IIIB)*100 - LIMITE CONSTITUCIONAL 15%												18,77
VALOR REFERENTE A DIFERENÇA ENTRE O VALOR EXECUTADO E O LIMITE MÍNIMO CONSTITUCIONAL (VI(h ou i) (15*IIIB)/100)												461.872,72

EXECUÇÃO DE RESTOS A PAGAR NÃO PROCESSADOS COM DISPONIBILIDADE DE CAIXA		INSCRITOS		CANCELADOS/		PAGOS		A PAGAR		PARCELA		
				PRESCRITOS						CONSIDERADA	NO LIMITE	
Inscritos em 2018		0,00		0,00		0,00		0,00		0,00		0,00
Inscritos em 2017		0,00		0,00		0,00		0,00		0,00		0,00
Inscritos em 2016		0,00		0,00		0,00		0,00		0,00		0,00
Inscritos em 2015		0,00		0,00		0,00		0,00		0,00		0,00
Inscritos em exercicios anteriores a 2015		0,00		0,00		0,00		0,00		0,00		0,00
TOTAL (VIII)		0,00		0,00		0,00		0,00		0,00		0,00

CONTROLE DE RESTOS A PAGAR CANCELADOS OU PRESCRITOS PARA FINS DE APLICAÇÃO DA DISPONIBILIDADE DE CAIXA CONFORME Art 24, Par 1º, 2º		RESTOS A PAGAR CANCELADOS OU PRESCRITOS				
		SALDO INICIAL	DESPESAS CUSTEADAS NO EXERC. DE REFERENCIA	SALDO FINAL (NÃO APLICADO)		
Restos a pagar cancelados ou prescritos em 2019		0,00		0,00		0,00
Restos a pagar cancelados ou prescritos em 2018		0,00		0,00		0,00
Restos a pagar cancelados ou prescritos em 2017		0,00		0,00		0,00
Restos a pagar cancelados ou prescritos em 2016		0,00		0,00		0,00
Restos a pagar cancelados ou prescritos em exercicios anteriores a 2015		0,00		0,00		0,00
Total		0,00		0,00		0,00

RELATÓRIO RESUMIDO DA EXECUÇÃO ORÇAMENTÁRIA
 DEMONSTRATIVO DAS RECEITAS DE IMPOSTOS E
 DAS DESPESAS PRÓPRIAS COM SAÚDE
 ORÇAMENTOS FISCAL E DA SEGURIDADE SOCIAL
 2º bimestre de 2019 (Março a Abril)


CONTROLE DO VALOR REFERENTE AO PERCENTUAL MÍNIMO NÃO CUMPRIDO EM EXERCÍCIOS ANTERIORES PARA FINS DE APLICAÇÃO DOS RECURSOS VINCULADOS CONFORME ARTs 25 E 26	LIMITE NÃO CUMPRIDO			
	SALDO INICIAL	DESPESAS CUSTEADAS NO EXERC. DE REFERENCIA	SALDO FINAL (NÃO APLICADO)	
Restos a pagar cancelados ou prescritos em 2019	0,00	0,00	0,00	
Restos a pagar cancelados ou prescritos em 2018	0,00	0,00	0,00	
Restos a pagar cancelados ou prescritos em 2017	0,00	0,00	0,00	
Restos a pagar cancelados ou prescritos em 2016	0,00	0,00	0,00	
Restos a pagar cancelados ou prescritos em exercícios anteriores a 2015	0,00	0,00	0,00	
Total	0,00	0,00	0,00	

DESPESAS COM SAÚDE (por subfunção)	DOTAÇÃO	DOTAÇÃO	DESPESAS EMPENHADAS		DESPESAS LIQUIDADAS	
	INICIAL	ATUALIZADA	ATÉ O BIMESTRE	%	ATÉ O BIMESTRE	%
			(1)	(1/total 1)x100	(m)	(m/total m)x100
Atenção básica	6.807.258,77	6.430.258,77	4.666.281,98	34,24	2.337.512,64	41,62
Assistência hospitalar e ambulatorial	4.273.656,08	4.008.024,08	3.495.995,00	25,65	1.290.535,95	22,98
Suporte profilático e terapêutico	251.760,98	266.760,98	86.496,34	0,63	63.126,34	1,12
Vigilância sanitária	627.876,00	877.376,00	485.783,59	3,56	219.978,82	3,92
Vigilância epidemiológica	616.400,00	77.400,00	0,00	0,00	0,00	0,00
Alimentação e nutrição	0,00	0,00	0,00	0,00	0,00	0,00
Outras subfunções	4.203.307,00	6.312.877,00	4.892.504,68	35,90	1.705.162,30	30,36
TOTAL DE DESPESAS	16.780.258,83	17.972.696,83	13.627.061,59	100,00	5.616.316,05	100,00

FONTE: SISTEMA: Aspec Informática - UNIDADE RESPONSÁVEL: Prefeitura Municipal de Tabuleiro do Norte - DATA DA EMISSÃO: 23/05/2019 - HORA DA EMISSÃO: 00:15:43


 RILDSON RABELO VASCONCELOS
 Prefeito Municipal


 CASPE - SERV. DE CONTAB. PÚBLICA E EMP
 Contador


 ANA PAULA CHAGAS
 Secretária de Finanças


 CLEUDAZIO ALVES DE LIMA
 Controlador

RREO - Anexo 13 (Lei no. 11.079 de 30.12.2004, arts 22,25 e 28)


R\$ 1,00

IMPACTOS DAS CONTRATAÇÕES DE PPP	SALDO TOTAL EM		REGISTROS EFETUADOS EM 2019	
	31 DE DEZEMBRO DO			
	EXERCÍCIO ANTERIOR		No bimestre	Até o bimestre
TOTAL DE ATIVOS				
Ativos constituídos pela SPE				
TOTAL DE PASSIVOS				
Obrigações decorrentes de ativos constituídos pela SPE				
Provisões de PPP				
Outros passivos				
ATOS POTENCIAIS PASSIVOS				
Obrigações contratuais				
Riscos não Provisionados				
Garantias concedidas				
Outros Passivos Contingentes				


	EXERCÍCIO	EXERCÍCIO	<2020>	<2021>	<2022>	<2023>	<2024>	<2025>	<2026>	<2027>	<2028>
DESPESAS DE PPP	ANTERIOR	CORRENTE (2019)									
Do ente federado, exceto (A) - (I)											
Das estatais não dependentes (A)											
TOTAL DAS DESPESAS											
PPP A CONTRATAR (II)											
RECEITA CORRENTE LÍQUIDA (RCL) (III)	58.215.656,55	59.520.512,02									
TOTAL DAS DESPESAS CONSIDERADAS PARA O LIMITE (IV=I+II)											
TOTAL DAS DESPESAS/RCL(%) (V=IV/III)	0,00	0,00									

Nota:

FONTE: SISTEMA: Aspec Informática - UNIDADE RESPONSÁVEL: Prefeitura Municipal de Tabuleiro do Norte - DATA DA EMISSÃO: 23/05/2019 - HORA DA EMISSÃO: 00:10:03




RILDSON RABELO VASCONCELOS
Prefeito Municipal



CASPE - SERV. DE CONTAB. PÚBLICA E EMP
Contador



ANA PAULA CHAGAS
Secretária de Finanças



CLEUDAZIO ALVES DE LIMA
Controlador

Ceará
Governador Municipal de Tabuleiro do Norte
Pag.: 0001
Consolidado

RELATÓRIO RESUMIDO DA EXECUÇÃO ORÇAMENTÁRIA
DEMONSTRATIVO SIMPLIFICADO DO REL. RESUMIDO DA EXECUÇÃO ORÇAMENTÁRIA

ORÇAMENTOS FISCAL E DA SEGURIDADE SOCIAL
2º bimestre de 2019 (Março a Abril)

LRF, Art 48, Anexo XIV

R\$ 1,00

BALANÇO ORÇAMENTÁRIO	Até o Bimestre
RECEITAS	
Previsão Inicial da Receita	66.293.114,04
Previsão Atualizada da Receita	66.293.114,04
Receitas Realizadas	20.481.069,52
Deficit Orçamentário	0,00
Saldos de Exercícios Anteriores (Utilizados para créditos Adicionais)	0,00
DESPESAS	
Dotação inicial	66.293.114,04
Créditos Adicionais	170.000,00
Dotação Atualizada	66.463.114,04
Despesas Empenhadas	43.009.530,84
Despesas Liquidadas	17.776.971,51
Despesas Pagas	13.625.458,12
Superavit Orçamentário	2.704.098,01
DESPESAS POR FUNÇÃO/SUBFUNÇÃO	Até o Bimestre
Despesas Empenhadas	43.009.530,84
Despesas Liquidadas	17.776.971,51
RECEITA CORRENTE LÍQUIDA - RCL	Até o Bimestre
Receita Corrente Líquida	59.520.512,02
RECEITAS E DESPESAS DOS REGIMES DE PREVIDÊNCIA	Até o Bimestre
Regime Próprio de Previdência dos Servidores Públicos Plano Previdenciário	
Receitas Previdenciárias Realizadas (I)	0,00
Despesas Previdenciárias Liquidadas (II)	0,00
Resultado Previdenciárias (III) = (I - II)	0,00
Regime Próprio de Previdência dos Servidores Públicos Plano Financeiro	
Receitas Previdenciárias Realizadas (IV)	0,00
Despesas Previdenciárias Liquidadas (V)	0,00
Resultado Previdenciário (VI) = (IV - V)	0,00

Ceará
 Governo Municipal de Tabuleiro do Norte
 Pag.: 0002
 Consolidado

RELATÓRIO RESUMIDO DA EXECUÇÃO ORÇAMENTÁRIA
 DEMONSTRATIVO SIMPLIFICADO DO REL. RESUMIDO DA EXECUÇÃO ORÇAMENTÁRIA

ORÇAMENTOS FISCAL E DA SEGURIDADE SOCIAL
 2º bimestre de 2019 (Março a Abril)

RESULTADOS NOMINAL E PRIMÁRIO	Meta fixada no AMF da LDO (a)	Resultado apurado até o bimestre (b)	% em relação à meta (b/a)
Resultado Nominal	-2.940.664,06	2.252.206,41	-76,59 %
Resultado Primário	377.306,05	2.190.580,55	580,58 %

RESTOS A PAGAR POR PODER E MINISTÉRIO PÚBLICO	Inscrição	Cancelamento Até o Bimestre	Pagamento Até o Bimestre	Saldo a Pagar
RESTOS A PAGAR PROCESSADOS	7.034.283,35	0,00	4.336.476,69	2.697.806,66
Poder Executivo	7.034.283,35	0,00	4.336.476,69	2.697.806,66
Poder Legislativo	0,00	0,00	0,00	0,00
Poder Judiciário	0,00	0,00	0,00	0,00
Ministério Público	0,00	0,00	0,00	0,00
RESTOS A PAGAR NÃO PROCESSADOS	4.932.676,69	0,00	644.258,37	4.288.418,32
Poder Executivo	4.912.090,00	0,00	644.258,37	4.267.831,63
Poder Legislativo	20.586,69	0,00	0,00	20.586,69
Poder Judiciário	0,00	0,00	0,00	0,00
Ministério Público	0,00	0,00	0,00	0,00
TOTAL	11.966.960,04	0,00	4.980.735,06	6.986.224,98

DESPESAS COM AÇÕES TÍPICAS DE MANUTENÇÃO E DESENVOLVIMENTO DO ENSINO	Valor Apurado Até o Bimestre	Limites Constitucionais Anuais	
		% Mínimo a Aplicar no Exercício	% Aplicado Até o Bimestre
Mínimo Anual de <25%> das receitas de impostos na manutenção e Desenvolvimento do Ensino	3.266.560,34	25%	26,67
Mínimo Anual de 60% do FUNDEB na Remuneração do Magistério com Ensino Fundamental e Médio	0,00	60%	0,00
Mínimo Anual de 60% do FUNDEB na Remuneração do Magistério com Educ. Infantil e Ensino Fundamental	3.441.509,84	60%	57,02
Complementação da União ao FUNDEB	0,00	0	0,00

RECEITAS DE OPERAÇÕES DE CRÉDITO E DESPESAS DE CAPITAL	Valor Apurado Até o Bimestre	Saldo a Realizar
Receitas de operações de Crédito	0,00	0,00
Despesa de Capital Líquida	0,00	0,00

RELATÓRIO RESUMIDO DA EXECUÇÃO ORÇAMENTÁRIA
 DEMONSTRATIVO SIMPLIFICADO DO REL. RESUMIDO DA EXECUÇÃO ORÇAMENTÁRIA


ORÇAMENTOS FISCAL E DA SEGURIDADE SOCIAL
 2º bimestre de 2019 (Março a Abril)

PROJEÇÃO ATUARIAL DOS REGIMES DE PREVIDÊNCIA	LIMITES CONSTITUCIONAIS ANUAIS			
	EXERCÍCIO	10o. EXERCÍCIO	20o. EXERCÍCIO	35o. EXERCÍCIO
Plano Previdenciário				
Receitas Previdenciárias (I)	0,00	0,00	0,00	0,00
Despesas Previdenciárias (II)	0,00	0,00	0,00	0,00
Resultado Previdenciário (I - II)	0,00	0,00	0,00	0,00
Plano Financeiro				
Receitas Previdenciárias (IV)				
Despesas Previdenciárias (V)				
Resultado Previdenciário (IV - V)				


DESPESAS COM AÇÕES E SERVIÇOS PÚBLICOS DE SAÚDE	Valor Apurado Até o Bimestre	Limites Constitucionais Anuais	
		% Mínimo a Aplicar no Exercício	% Aplicado Até o Bimestre
Despesas com Ações e Serviço Público de Saúde executadas com recursos de impostos	2.298.740,24	15,00 %	18,77 %

DESPESAS DE CARÁTER CONTINUADO DERIVADAS DE PPP	Valor Apurado no Exercício Corrente
Total das Despesas / RCL (%)	%

FONTE: SISTEMA: Aspec Informática - UNIDADE RESPONSÁVEL: Prefeitura Municipal de Tabuleiro do Norte - DATA DA EMISSÃO: 23/05/2019 - HORA DA EMISSÃO: 00:23:20


 RILDSON RABELO VASCONCELOS
 Prefeito Municipal


 CASPE - SERV. DE CONTAB. PÚBLICA E EMP
 Contador


 ANA PAULA CHAGAS
 Secretária de Finanças


 CLEUDAZIO ALVES DE LIMA
 Controlador