

RELATÓRIO RESUMIDO DA EXECUÇÃO ORÇAMENTÁRIA
 BALANÇO ORÇAMENTÁRIO
 ORÇAMENTOS FISCAL E DA SEGURIDADE SOCIAL
 2º bimestre de 2022 (Março a Abril)

RREO - ANEXO 1 (LRF, Art 52, inciso I, alínea "a" e "b" do inciso II e § 1o.)

R\$ 1,00

RECEITAS ORÇAMENTÁRIAS	PREVISÃO INICIAL	PREVISÃO ATUALIZADA (a)	RECEITAS REALIZADAS				SALDO A REALIZAR (a-c)
			NO BIMESTRE (b)	% b/a	ATÉ O BIMESTRE (c)	% c/a	
RECEITAS (exceto intra-orçamentárias) (I)	113.173.450,36	113.173.450,36	21.354.762,93	18,87	44.231.728,46	39,08	68.941.721,90
RECEITAS CORRENTES	111.865.087,36	111.865.087,36	21.354.762,93	19,09	44.231.728,46	39,54	67.633.358,90
IMPOSTOS, TAXAS E CONTRIBUIÇÕES DE MELHORIA	1.852.126,30	1.852.126,30	880.652,29	47,55	1.569.173,06	84,72	282.953,24
Impostos	1.826.941,30	1.826.941,30	518.610,98	28,39	1.114.451,81	61,00	712.489,49
Taxas	25.185,00	25.185,00	362.041,31	1.437,53	454.721,25	1.805,52	-429.536,25
Contribuição de melhoria	0,00	0,00	0,00	0,00	0,00	0,00	0,00
CONTRIBUIÇÕES	7.943.070,00	7.943.070,00	941.056,99	11,85	1.784.912,42	22,47	6.158.157,58
Contribuições sociais	7.303.070,00	7.303.070,00	697.519,87	9,55	1.175.665,16	16,10	6.127.404,84
Contribuições econômicas	0,00	0,00	0,00	0,00	0,00	0,00	0,00
Contribuição para entidades privadas de serviços social e de formação profissional.	0,00	0,00	0,00	0,00	0,00	0,00	0,00
Contribuição para o custeio do serviço de iluminação pública	640.000,00	640.000,00	243.537,12	38,05	609.247,26	95,19	30.752,74
RECEITA PATRIMONIAL	10.537.549,00	10.537.549,00	376.294,76	3,57	673.714,43	6,39	9.863.834,57
Exploração do Patrimônio Imobiliário do Estado	8.525,00	8.525,00	0,00	0,00	0,00	0,00	8.525,00
Valores mobiliários	10.529.024,00	10.529.024,00	376.294,76	3,57	673.714,43	6,40	9.855.309,57
Delegação de Serviços Públicos Mediante Concessão, Permissão, Autorização ou Licença.	0,00	0,00	0,00	0,00	0,00	0,00	0,00
Exploração de Recursos Naturais.	0,00	0,00	0,00	0,00	0,00	0,00	0,00
Exploração do Patrimônio Intangível.	0,00	0,00	0,00	0,00	0,00	0,00	0,00
Cessão de Direitos.	0,00	0,00	0,00	0,00	0,00	0,00	0,00
Demais Receitas Patrimoniais.	0,00	0,00	0,00	0,00	0,00	0,00	0,00
RECEITA AGROPECUÁRIA	0,00	0,00	0,00	0,00	0,00	0,00	0,00
RECEITA INDUSTRIAL	0,00	0,00	0,00	0,00	0,00	0,00	0,00
RECEITA DE SERVIÇOS	981.000,00	981.000,00	671.951,52	68,50	1.312.778,46	133,82	-331.778,46
Serviços Administrativos e Comerciais Gerais	976.000,00	976.000,00	666.843,16	68,32	1.301.579,09	133,36	-325.579,09
Serviços e Atividades Referentes à Navegação e ao Transporte	0,00	0,00	0,00	0,00	0,00	0,00	0,00
Serviços e Atividades Referentes à Saúde	0,00	0,00	0,00	0,00	0,00	0,00	0,00
Serviços e Atividades Financeiras	0,00	0,00	0,00	0,00	0,00	0,00	0,00
Outros Serviços	5.000,00	5.000,00	5.108,36	102,17	11.199,37	223,99	-6.199,37
TRANSFERÊNCIAS CORRENTES	90.352.760,06	90.352.760,06	18.454.769,37	20,43	38.668.672,71	42,80	51.684.087,35

RELATÓRIO RESUMIDO DA EXECUÇÃO ORÇAMENTÁRIA
 BALANÇO ORÇAMENTÁRIO
 ORÇAMENTOS FISCAL E DA SEGURIDADE SOCIAL
 2º bimestre de 2022 (Março a Abril)

Demais Receitas de Capital	0,00	0,00	0,00	0,00	0,00	0,00	0,00	0,00
RECEITAS (intra-orçamentárias) (II)	0,00	0,00	1.068.683,93	0,00	1.676.451,96	0,00	-1.676.451,96	
SUBTOTAL DAS RECEITAS (III) = (I + II)	113.173.450,36	113.173.450,36	22.423.446,86	19,81	45.908.180,42	40,56	67.265.269,94	
OPERAÇÕES DE CREDITO / REFINANCIAMENTO (IV)								
OPERAÇÕES DE CRÉDITO - MERCADO INTERNO								
Mobiliária								
Contratual								
OPERAÇÕES DE CRÉDITO - MERCADO EXTERNO								
Mobiliária								
Contratual								
TOTAL DAS RECEITAS (V) = (III + IV)	113.173.450,36	113.173.450,36	22.423.446,86	19,81	45.908.180,42	40,56	67.265.269,94	
DÉFICIT (VI)(1)	-	-	-	-	0,00	-	-	
TOTAL COM DÉFICIT (VII) = (V+VI)	113.173.450,36	113.173.450,36	22.423.446,86	19,81	45.908.180,42	40,56	67.265.269,94	
SALDOS DE EXERCÍCIOS ANTERIORES								
Recursos arrecadados em exercícios anteriores - RPPS	0,00	0,00	-	-	-	-	-	
Superávit financeiro utilizado para créditos adicionais	-	0,00	-	-	0,00	-	-	

DESPESAS ORÇAMENTÁRIAS	DOTAÇÃO		DESPESAS EMPENHADAS			DESPESAS LIQUIDADAS			DESPESAS	
	INICIAL	ATUALIZADA	SALDO		SALDO		PAGAS ATÉ O			
	(d)	(e)	NO	ATÉ O	(g)=(e-f)	NO	ATÉ O	(i)=(e-h)	(j)	
			BIMESTRE	BIMESTRE	(f)	BIMESTRE	BIMESTRE	(h)	BIMESTRE	

DESPESAS (exceto intr										
orçamentárias)(VIII)	103.817.899,16	104.997.992,16	14.147.769,64	45.736.856,23	59.261.135,93	24.493.738,20	39.081.666,76	65.916.325,40	32.462.801,45	
DESPESAS CORRENTES	95.705.687,05	93.940.537,29	12.001.090,02	41.218.712,82	52.721.824,47	21.304.594,56	34.859.331,41	59.081.205,88	28.748.174,11	
Pessoal e encargos so	66.827.063,29	61.117.927,33	5.699.938,66	23.494.126,43	37.623.800,90	13.436.102,27	22.968.313,37	38.149.613,96	17.686.444,92	
Juros e encargos da d	4.306,00	4.306,00	0,00	0,00	4.306,00	0,00	0,00	4.306,00	0,00	
Outras despesas corre	28.874.317,76	32.818.303,96	6.301.151,36	17.724.586,39	15.093.717,57	7.868.492,29	11.891.018,04	20.927.285,92	11.061.729,19	
DESPESAS DE CAPITAL	7.986.559,11	10.931.801,87	2.146.679,62	4.518.143,41	6.413.658,46	3.189.143,64	4.222.335,35	6.709.466,52	3.714.627,34	
Investimentos	7.740.682,11	10.707.456,87	2.146.679,62	4.438.143,41	6.269.313,46	3.173.821,12	4.191.854,59	6.515.602,28	3.684.146,58	

RELATÓRIO RESUMIDO DA EXECUÇÃO ORÇAMENTÁRIA
 BALANÇO ORÇAMENTÁRIO
 ORÇAMENTOS FISCAL E DA SEGURIDADE SOCIAL
 2º bimestre de 2022 (Março a Abril)

Inversões financeiras	70.612,00	52.885,00	0,00	0,00	52.885,00	0,00	0,00	52.885,00	0,00
Amortização de dívida	175.265,00	171.460,00	0,00	80.000,00	91.460,00	15.322,52	30.480,76	140.979,24	30.480,76
Reserva de Contingência	125.653,00	125.653,00	0,00	0,00	125.653,00	0,00	0,00	125.653,00	0,00
DESPESAS (intra-orçamentárias)(IX)	9.358.892,20	8.178.799,20	409.910,70	2.519.910,70	5.658.888,50	1.639.344,40	2.259.669,20	5.919.130,00	1.684.601,89
SUBTOTAL DAS DESPESAS(X)=(VIII+IX)	113.176.791,36	113.176.791,36	14.557.680,34	48.256.766,93	64.920.024,43	26.133.082,60	41.341.335,96	71.835.455,40	34.147.403,34
AMORTIZAÇÃO DA DÍVIDA									
REFINANCIAMENTO (XI)									
AMORT. DA DÍVIDA INT									
Dívida mobiliária									
Dívida contratual									
AMORT. DA DÍVIDA EXT									
Dívida mobiliária									
Dívida contratual									
TOTAL DAS DESPESAS (XII)=(X+XI)	113.176.791,36	113.176.791,36	14.557.680,34	48.256.766,93	64.920.024,43	26.133.082,60	41.341.335,96	71.835.455,40	34.147.403,34
SUPERÁVIT (XIII)	-	-	-	-	-	-	4.566.844,46	-	-
TOTAL COM SUPERÁVIT (XIV)=(XII+XIII)	113.176.791,36	113.176.791,36	14.557.680,34	48.256.766,93		26.133.082,60	45.908.180,42		34.147.403,34
RESERVA DO RPPS	0,00	0,00	0,00	0,00	0,00	0,00	0,00	0,00	0,00

FONTE: SISTEMA: Aspec Informática - UNIDADE RESPONSÁVEL: Prefeitura Municipal de Ipueiras - DATA DA EMISSÃO: 30/05/2022 - HORA DA EMISSÃO: 13:21:22

(1) O déficit será apurado pela diferença entre a receita realizada e a despesa liquidada nos cinco primeiros bimestres e a despesa empenhada no último bimestre.

NOTA:

RECEITAS INTRA-ORÇAMENTÁRIAS	RECEITAS REALIZADAS							
	PREVISÃO	PREVISÃO					SALDO A	
	INICIAL	ATUALIZADA	NO BIMESTRE	%	ATÉ O BIMESTRE	%	REALIZAR	
	(a)	(b)	(b)	b/a	(c)	c/a	(a-c)	
RECEITAS (intra-orçamentárias) (II)	0,00	0,00	1.068.683,93	0,00	1.676.451,96	0,00	-1.676.451,96	

RELATÓRIO RESUMIDO DA EXECUÇÃO ORÇAMENTÁRIA
 BALANÇO ORÇAMENTÁRIO
 ORÇAMENTOS FISCAL E DA SEGURIDADE SOCIAL
 2º bimestre de 2022 (Março a Abril)

DESPESAS INTRA-ORÇAMENTÁRIAS	DOTAÇÃO	DOTAÇÃO	DESPESAS EMPENHADAS		SALDO (g)=(e-f)	DESPESAS LIQUIDADAS		SALDO (i)=(e-h)	DESPESAS
	INICIAL	ATUALIZADA	NO	ATÉ O		NO	ATÉ O		PAGAS ATÉ O
	(d)	(e)	BIMESTRE	BIMESTRE		BIMESTRE	BIMESTRE		BIMESTRE
				(f)			(h)		
DESPESAS (intra-orçamentárias)(IX)	9.358.892,20	8.178.799,20	409.910,70	2.519.910,70	5.658.888,50	1.639.344,40	2.259.669,20	5.919.130,00	1.684.601,89
DESPESAS CORRENTES	7.958.239,20	7.779.106,20	409.910,70	2.519.910,70	5.259.195,50	1.639.344,40	2.259.669,20	5.519.437,00	1.684.601,89
Pessoal e encargos sociais	7.958.239,20	7.779.106,20	409.910,70	2.519.910,70	5.259.195,50	1.639.344,40	2.259.669,20	5.519.437,00	1.684.601,89
Juros e encargos da dívida	0,00	0,00	0,00	0,00	0,00	0,00	0,00	0,00	0,00
Outras despesas correntes	0,00	0,00	0,00	0,00	0,00	0,00	0,00	0,00	0,00
DESPESAS DE CAPITAL	1.400.653,00	399.693,00	0,00	0,00	399.693,00	0,00	0,00	399.693,00	0,00
Amortização de dívida	1.400.653,00	399.693,00	0,00	0,00	399.693,00	0,00	0,00	399.693,00	0,00



FRANCISCO SOUTO DE VASCONCELOS JÚNIOR
 PREFEITO



MAIS CONTABIL - SOLUCOES EFICIENTES E
 ASSESSORIA CONTÁBIL



FRANCISCO SOUTO VASCONCELOS
 SECRETÁRIO DE ADMINISTRAÇÃO E FINANÇAS



JOSE LIMA FEITOSA
 CONTROLADOR GERAL

FUNÇÃO / SUBFUNÇÃO	DOTAÇÃO		DESPESAS EMPENHADAS			SALDO (c) = (a-b)	DESPESAS LIQUIDADAS			SALDO (e) = (a-d)
	INICIAL	ATUALIZADA	NO	ATÉ O	%		NO	ATÉ O	%	
		(a)	BIMESTRE	BIMESTRE (b)	(b/total)	BIMESTRE	BIMESTRE (d)	(d)		
DESPESAS (EXCETO INTRA-ORÇAMENTARIAS) (I)	103.817.899,16	104.997.992,16	14.147.769,64	45.736.856,23	94,78	59.261.135,93	24.493.738,20	39.081.666,76	94,53	65.916.325,40
LEGISLATIVA	2.975.195,00	2.975.195,00	95.150,93	953.746,20	1,98	2.021.448,80	400.032,11	734.624,02	1,78	2.240.570,98
Ação Legislativa	2.975.195,00	2.975.195,00	95.150,93	953.746,20	1,98	2.021.448,80	400.032,11	734.624,02	1,78	2.240.570,98
JUDICIÁRIA	376.877,00	372.224,00	-188.854,66	129.970,78	0,27	242.253,22	68.949,69	129.970,78	0,31	242.253,22
Ação Judiciária	376.877,00	372.224,00	-188.854,66	129.970,78	0,27	242.253,22	68.949,69	129.970,78	0,31	242.253,22
ADMINISTRAÇÃO	6.494.059,49	7.456.733,44	-254.456,06	4.731.930,30	9,81	2.724.803,14	2.633.339,67	3.897.364,85	9,43	3.559.368,59
Administração Geral	6.481.447,49	7.437.427,44	-271.681,06	4.714.705,30	9,77	2.722.722,14	2.616.714,67	3.880.739,85	9,39	3.556.687,59
Comunicação Social	12.612,00	19.306,00	17.225,00	17.225,00	0,04	2.081,00	16.625,00	16.625,00	0,04	2.681,00
SEGURANÇA PÚBLICA	10.612,00	262.657,00	12.476,54	261.170,68	0,54	1.486,32	243.304,05	256.824,08	0,62	5.832,92
Administração Geral	10.612,00	262.657,00	12.476,54	261.170,68	0,54	1.486,32	243.304,05	256.824,08	0,62	5.832,92
ASSISTÊNCIA SOCIAL	3.639.084,00	3.941.813,50	382.447,37	1.330.588,61	2,76	2.611.224,89	627.520,57	1.053.206,26	2,55	2.888.607,24
Assistência ao Idoso	44.630,00	44.630,00	0,00	0,00	0,00	44.630,00	0,00	0,00	0,00	44.630,00
Assistência de Portador de	5.959,00	5.959,00	0,00	0,00	0,00	5.959,00	0,00	0,00	0,00	5.959,00
Assistência à Criança e ao	310.642,00	309.089,00	52.228,62	69.000,62	0,14	240.088,38	47.464,32	50.614,32	0,12	258.474,68
Assistência Comunitária	3.209.017,00	3.476.999,50	317.631,75	1.203.200,99	2,49	2.273.798,51	548.344,20	948.445,86	2,29	2.528.553,64
Administração Geral	68.836,00	105.136,00	12.587,00	58.387,00	0,12	46.749,00	31.712,05	54.146,08	0,13	50.989,92
PREVIDÊNCIA SOCIAL	10.044.000,00	8.946.032,00	1.317.384,32	3.475.715,92	7,20	5.470.316,08	1.971.122,94	3.442.062,95	8,33	5.503.969,05
Previdência do Regime Esta	10.044.000,00	8.946.032,00	1.317.384,32	3.475.715,92	7,20	5.470.316,08	1.971.122,94	3.442.062,95	8,33	5.503.969,05
SAÚDE	16.113.053,10	19.114.424,79	2.593.790,53	10.448.824,24	21,65	8.665.600,55	5.145.326,53	8.294.984,24	20,06	10.819.440,55
Atenção Básica	6.200.161,25	6.457.437,38	994.525,71	3.451.159,08	7,15	3.006.278,30	1.678.312,10	2.788.175,36	6,74	3.669.262,02
Assistência Hospitalar e A	3.778.019,00	7.020.358,67	1.063.229,13	4.809.483,21	9,97	2.210.875,46	2.412.685,59	3.576.452,06	8,65	3.443.906,61
Vigilância Sanitária	579.530,00	333.877,00	0,00	0,00	0,00	333.877,00	0,00	0,00	0,00	333.877,00
Vigilância Epidemiológica	490.071,00	491.418,00	47.211,90	208.148,85	0,43	283.269,15	99.997,72	208.148,85	0,50	283.269,15
Administração Geral	4.982.659,85	4.728.721,74	488.823,79	1.958.833,10	4,06	2.769.888,64	944.921,12	1.712.797,97	4,14	3.015.923,77
Demais Subfunções	82.612,00	82.612,00	0,00	21.200,00	0,04	61.412,00	9.410,00	9.410,00	0,02	73.202,00
EDUCAÇÃO	52.391.494,63	47.596.398,46	7.482.089,88	16.317.893,45	33,81	31.278.505,01	10.134.553,50	15.181.767,32	36,72	32.414.631,14
Ensino Fundamental	34.709.988,66	30.893.035,58	5.909.006,88	12.557.384,95	26,02	18.335.650,63	7.658.692,98	11.633.109,21	28,14	19.259.926,37
Ensino Médio	163.117,00	163.117,00	0,00	0,00	0,00	163.117,00	0,00	0,00	0,00	163.117,00
Educação Infantil	10.409.006,97	9.627.936,97	715.905,14	1.995.934,52	4,14	7.632.002,45	1.277.718,82	1.990.934,52	4,82	7.637.002,45

RELATÓRIO RESUMIDO DA EXECUÇÃO ORÇAMENTÁRIA
 DEMONSTRATIVO DA EXECUÇÃO DAS DESPESAS POR FUNÇÃO/SUBFUNÇÃO
 ORÇAMENTOS FISCAL E DA SEGURIDADE SOCIAL
 2º bimestre de 2022 (Março a Abril)

RREO - Anexo 2 (LRF, Art.52, inciso II, alínea 'c')

R\$ 1,00

FUNÇÃO / SUBFUNÇÃO	DOTAÇÃO		DESPESAS EMPENHADAS				SALDO (c) = (a-b)	DESPESAS LIQUIDADAS				SALDO (e) = (a-d)
	INICIAL	ATUALIZADA	NO BIMESTRE	ATÉ O BIMESTRE (b)	% (b/total)	NO BIMESTRE		ATÉ O BIMESTRE (d)	% (d/total)			
	(a)	(a)	(b)	(b)	(b)	(b)	(d)	(d)	(d)			
Educação de Jovens e Adultos	5.641.737,00	4.855.661,00	77.166,70	180.379,82	0,37	4.675.281,18	145.605,63	180.379,82	0,44	4.675.281,18		
Administração Geral	1.441.645,00	2.030.647,91	754.153,05	1.558.336,05	3,23	472.311,86	1.026.867,24	1.351.674,94	3,27	678.972,97		
Demais Subfunções	26.000,00	26.000,00	25.858,11	25.858,11	0,05	141,89	25.668,83	25.668,83	0,06	331,17		
CULTURA	1.128.876,00	1.207.723,00	-76.795,38	180.805,87	0,37	1.026.917,13	88.788,75	148.143,54	0,36	1.059.579,46		
Patrimônio Histórico, Artístico e Cultural	157.877,00	157.877,00	0,00	0,00	0,00	157.877,00	0,00	0,00	0,00	157.877,00		
Difusão Cultural	365.489,00	397.339,00	-3.741,30	65.878,70	0,14	331.460,30	30.497,81	45.178,70	0,11	352.160,30		
Administração Geral	494.380,00	552.030,00	-71.454,08	114.927,17	0,24	437.102,83	58.290,94	102.964,84	0,25	449.065,16		
Demais Subfunções	111.130,00	100.477,00	-1.600,00	0,00	0,00	100.477,00	0,00	0,00	0,00	100.477,00		
URBANISMO	4.758.976,00	6.897.202,97	1.413.895,03	4.519.725,43	9,37	2.377.477,54	1.716.020,02	3.605.790,79	8,72	3.291.412,18		
Infra-Estrutura Urbana	204.290,00	204.290,00	0,00	0,00	0,00	204.290,00	0,00	0,00	0,00	204.290,00		
Serviços Urbanos	4.554.686,00	6.692.912,97	1.413.895,03	4.519.725,43	9,37	2.173.187,54	1.716.020,02	3.605.790,79	8,72	3.087.122,18		
HABITAÇÃO	231.306,00	196.306,00	0,00	0,00	0,00	196.306,00	0,00	0,00	0,00	196.306,00		
Habituação Rural	90.653,00	90.653,00	0,00	0,00	0,00	90.653,00	0,00	0,00	0,00	90.653,00		
Habituação Urbana	60.653,00	60.653,00	0,00	0,00	0,00	60.653,00	0,00	0,00	0,00	60.653,00		
Demais Subfunções	80.000,00	45.000,00	0,00	0,00	0,00	45.000,00	0,00	0,00	0,00	45.000,00		
SANEAMENTO	3.246.541,00	3.246.541,00	956.791,70	2.087.545,12	4,33	1.158.995,88	705.188,87	1.356.911,57	3,28	1.889.629,43		
Saneamento Básico Rural	148.959,00	148.959,00	0,00	0,00	0,00	148.959,00	0,00	0,00	0,00	148.959,00		
Saneamento Básico Urbano	3.097.582,00	3.097.582,00	956.791,70	2.087.545,12	4,33	1.010.036,88	705.188,87	1.356.911,57	3,28	1.740.670,43		
GESTÃO AMBIENTAL	593.530,00	723.530,00	14.959,26	325.899,45	0,68	397.630,55	138.916,02	235.019,95	0,57	488.510,05		
Preservação e Conservação	492.224,00	622.224,00	14.959,26	325.899,45	0,68	296.324,55	138.916,02	235.019,95	0,57	387.204,05		
Recursos Hídricos	101.306,00	101.306,00	0,00	0,00	0,00	101.306,00	0,00	0,00	0,00	101.306,00		
AGRICULTURA	89.530,00	628.880,00	75.000,00	557.000,00	1,15	71.880,00	323.031,78	431.544,47	1,04	197.335,53		
Abastecimento	24.306,00	24.306,00	0,00	0,00	0,00	24.306,00	0,00	0,00	0,00	24.306,00		
Extensão Rural	12.612,00	551.962,00	69.000,00	545.000,00	1,13	6.962,00	323.031,78	431.544,47	1,04	120.417,53		
Demais Subfunções	52.612,00	52.612,00	6.000,00	12.000,00	0,02	40.612,00	0,00	0,00	0,00	52.612,00		
ENERGIA	162.306,00	162.306,00	0,00	0,00	0,00	162.306,00	0,00	0,00	0,00	162.306,00		
Energia Elétrica	162.306,00	162.306,00	0,00	0,00	0,00	162.306,00	0,00	0,00	0,00	162.306,00		
TRANSPORTE	106.508,00	377.508,00	307.273,68	309.773,68	0,64	67.734,32	275.782,68	275.782,68	0,67	101.725,32		
Transporte Rodoviário	106.508,00	377.508,00	307.273,68	309.773,68	0,64	67.734,32	275.782,68	275.782,68	0,67	101.725,32		
DESPORTO E LAZER	106.530,00	110.530,00	16.616,50	26.266,50	0,05	84.263,50	6.538,50	7.188,50	0,02	103.341,50		
Desporto de Redimentos	72.612,00	72.612,00	0,00	0,00	0,00	72.612,00	0,00	0,00	0,00	72.612,00		
Desporto Comunitário	33.918,00	37.918,00	16.616,50	26.266,50	0,05	11.651,50	6.538,50	7.188,50	0,02	30.729,50		

RELATÓRIO RESUMIDO DA EXECUÇÃO ORÇAMENTÁRIA
 DEMONSTRATIVO DA EXECUÇÃO DAS DESPESAS POR FUNÇÃO/SUBFUNÇÃO
 ORÇAMENTOS FISCAL E DA SEGURIDADE SOCIAL
 2º bimestre de 2022 (Março a Abril)

RREO - Anexo 2 (LRF, Art.52, inciso II, alínea "c")

R\$ 1,00

FUNÇÃO / SUBFUNÇÃO	DESPESAS EMPENHADAS						SALDO (c) = (a-b)	DESPESAS LIQUIDADAS				SALDO (e) = (a-d)	
	DOTAÇÃO INICIAL	DOTAÇÃO ATUALIZADA (a)				NO BIMESTRE		ATÉ O BIMESTRE (b)	%				
			(b/total							NO BIMESTRE	ATÉ O BIMESTRE (d)		%
								(e) = (a-d)					
ENCARGOS ESPECIAIS	1.223.767,94	656.334,00	0,00	80.000,00	0,17	576.334,00	15.322,52	30.480,76	0,07	625.853,24			
Serviço da Dívida Interna	1.206.808,94	639.375,00	0,00	80.000,00	0,17	559.375,00	15.322,52	30.480,76	0,07	608.894,24			
Outros Encargos Especiais	16.959,00	16.959,00	0,00	0,00	0,00	16.959,00	0,00	0,00	0,00	16.959,00			
RESERVA DE CONTINGÊNCIA	125.653,00	125.653,00	0,00	0,00	0,00	125.653,00	0,00	0,00	0,00	125.653,00			
DESPESAS (INTRA- ORÇAMENTARIAS) (II)	9.358.892,20	8.178.799,20	409.910,70	2.519.910,70	5,22	5.658.888,50	1.639.344,40	2.259.669,20	5,47	5.919.130,00			
TOTAL (III) = (I + II)	113.176.791,36	113.176.791,36	14.557.680,34	48.256.766,93	100,00	64.920.024,43	26.133.082,60	41.341.335,96	100,00	71.835.455,40			

FONTE: SISTEMA: Aspec Informática - UNIDADE RESPONSÁVEL: Prefeitura Municipal de Ipueiras - DATA DA EMISSÃO: 30/05/2022 - HORA DA EMISSÃO: 13:21:22

FUNÇÃO / SUBFUNÇÃO - INTRA	DOTAÇÃO		DESPESAS EMPENHADAS			SALDO (c) = (a-b)	DESPESAS LIQUIDADAS			SALDO (e) = (a-d)
	INICIAL	ATUALIZADA	NO	ATÉ O	%		NO	ATÉ O	%	
	(a)	(a)	BIMESTRE	BIMESTRE (b)	(b/total)	BIMESTRE	BIMESTRE (d)	(d)		
DESPESAS (INTRA-ORÇAMENTÁRIAS) (II)	9.358.892,20	8.178.799,20	409.910,70	2.519.910,70	5,22	5.658.888,50	1.639.344,40	2.259.669,20	5,47	5.919.130,00
LEGISLATIVA	10.653,00	10.653,00	0,00	1.000,00	0,00	9.653,00	616,63	881,19	0,00	9.771,81
Ação Legislativa	10.653,00	10.653,00	0,00	1.000,00	0,00	9.653,00	616,63	881,19	0,00	9.771,81
JUDICIÁRIA	76.653,00	76.653,00	-58.842,18	1.157,82	0,00	75.495,18	1.157,82	1.157,82	0,00	75.495,18
Ação Judiciária	76.653,00	76.653,00	-58.842,18	1.157,82	0,00	75.495,18	1.157,82	1.157,82	0,00	75.495,18
ADMINISTRAÇÃO	325.918,00	324.918,00	-24.500,00	197.000,00	0,41	127.918,00	88.700,30	143.545,28	0,35	181.372,72
Administração Geral	325.918,00	324.918,00	-24.500,00	197.000,00	0,41	127.918,00	88.700,30	143.545,28	0,35	181.372,72
ASSISTÊNCIA SOCIAL	236.471,00	240.371,00	20.110,57	75.610,57	0,16	164.760,43	51.799,47	75.610,57	0,18	164.760,43
Assistência ao Idoso	1.553,00	1.553,00	0,00	0,00	0,00	1.553,00	0,00	0,00	0,00	1.553,00
Assistência à Criança e ao Adolescente	10.653,00	10.653,00	0,00	0,00	0,00	10.653,00	0,00	0,00	0,00	10.653,00
Assistência Comunitária	224.265,00	228.165,00	20.110,57	75.610,57	0,16	152.554,43	51.799,47	75.610,57	0,18	152.554,43
SAÚDE	500.571,00	675.265,00	-135.000,00	295.000,00	0,61	380.265,00	0,00	119.069,93	0,29	556.195,07
Atenção Básica	40.306,00	162.653,00	-50.000,00	100.000,00	0,21	62.653,00	0,00	42.704,57	0,10	119.948,43
Assistência Hospitalar e Especializada	133.306,00	170.653,00	-25.000,00	75.000,00	0,16	95.653,00	0,00	26.178,92	0,06	144.474,08
Vigilância Sanitária	50.653,00	50.653,00	0,00	0,00	0,00	50.653,00	0,00	0,00	0,00	50.653,00
Vigilância Epidemiológica	25.653,00	40.653,00	-10.000,00	25.000,00	0,05	15.653,00	0,00	9.968,68	0,02	30.684,32
Administração Geral	250.653,00	250.653,00	-50.000,00	95.000,00	0,20	155.653,00	0,00	40.217,76	0,10	210.435,24
EDUCAÇÃO	6.674.614,20	6.317.887,20	595.800,30	1.867.800,30	3,87	4.450.086,90	1.470.503,09	1.867.800,30	4,52	4.450.086,90
Ensino Fundamental	3.399.306,50	3.270.306,50	513.797,95	1.613.797,95	3,34	1.656.508,55	1.272.960,80	1.613.797,95	3,90	1.656.508,55
Educação Infantil	1.867.191,00	1.837.406,00	84.263,28	244.263,28	0,51	1.593.142,72	191.651,52	244.263,28	0,59	1.593.142,72
Educação de Jovens e Adultos	1.307.463,70	1.109.521,70	0,00	0,00	0,00	1.109.521,70	0,00	0,00	0,00	1.109.521,70
Administração Geral	100.653,00	100.653,00	-2.260,93	9.739,07	0,02	90.913,93	5.890,77	9.739,07	0,02	90.913,93
CULTURA	21.400,00	21.400,00	0,00	0,00	0,00	21.400,00	0,00	0,00	0,00	21.400,00
Difusão Cultural	20.000,00	20.000,00	0,00	0,00	0,00	20.000,00	0,00	0,00	0,00	20.000,00
Demais Subfunções	1.400,00	1.400,00	0,00	0,00	0,00	1.400,00	0,00	0,00	0,00	1.400,00
URBANISMO	30.653,00	30.653,00	-17.657,99	12.342,01	0,03	18.310,99	5.838,69	9.529,25	0,02	21.123,75
Serviços Urbanos	30.653,00	30.653,00	-17.657,99	12.342,01	0,03	18.310,99	5.838,69	9.529,25	0,02	21.123,75
SANEAMENTO	70.653,00	70.653,00	30.000,00	60.000,00	0,12	10.653,00	18.850,22	36.648,81	0,09	34.004,19
Saneamento Básico Urbano	70.653,00	70.653,00	30.000,00	60.000,00	0,12	10.653,00	18.850,22	36.648,81	0,09	34.004,19


RELATÓRIO RESUMIDO DA EXECUÇÃO ORÇAMENTÁRIA
 DEMONSTRATIVO DA EXECUÇÃO DAS DESPESAS POR FUNÇÃO/SUBFUNÇÃO
 ORÇAMENTOS FISCAL E DA SEGURIDADE SOCIAL
 2º bimestre de 2022 (Março a Abril)

RREO - Anexo 2 (LRF, Art.52, inciso II, alínea "c")

R\$ 1,00

FUNÇÃO / SUBFUNÇÃO - INTRA	DESPESAS EMPENHADAS						SALDO (c) = (a-b)	DESPESAS LIQUIDADAS				SALDO (e) = (a-d)	
	DOTAÇÃO INICIAL	DOTAÇÃO ATUALIZADA				NO		ATÉ O			NO		ATÉ O
	(a)	(a)	BIMESTRE	BIMESTRE (b)	% (b/total)	BIMESTRE		BIMESTRE (d)	% (d/total)	BIMESTRE	BIMESTRE (d)		
GESTÃO AMBIENTAL	10.653,00	10.653,00	0,00	10.000,00	0,02	653,00	1.878,18	5.426,05	0,01	5.226,95			
Preservação e Conservação	10.653,00	10.653,00	0,00	10.000,00	0,02	653,00	1.878,18	5.426,05	0,01	5.226,95			
ENCARGOS ESPECIAIS	1.400.653,00	399.693,00	0,00	0,00	0,00	399.693,00	0,00	0,00	0,00	399.693,00			
Serviço da Dívida Interna	1.400.653,00	399.693,00	0,00	0,00	0,00	399.693,00	0,00	0,00	0,00	399.693,00			

FONTE: SISTEMA: Aspec Informática - UNIDADE RESPONSÁVEL: Prefeitura Municipal de Ipueiras - DATA DA EMISSÃO: 30/05/2022 - HORA DA EMISSÃO: 13:21:22



FRANCISCO SOUTO DE VASCONCELOS JÚNIOR
 PREFEITO



MAIS CONTABIL - SOLUCOES EFICIENTES E
 ASSESSORIA CONTÁBIL



FRANCISCO SOUTO VASCONCELOS
 SECRETARIO DE ADMINISTRAÇÃO E FINANÇAS



JOSE LIMA FEITOSA
 CONTROLADOR GERAL

ESPECIFICAÇÃO	EVOLUÇÃO DA RECEITA REALIZADA NOS ÚLTIMOS 12 MESES						
	Mai/2021	Jun/2021	Jul/2021	Ago/2021	Set/2021	Out/2021	Nov/2021
RECEITAS CORRENTES (I)	8.043.662,73	7.678.581,10	9.104.773,66	10.370.771,37	9.630.089,65	8.728.894,29	10.054.516,77
Impostos, Taxas e Contribuições de Melho	286.972,39	145.946,06	213.034,12	171.969,10	312.063,46	102.815,26	288.482,30
 IPTU	15.207,30	4.996,97	15.635,10	9.426,76	10.011,05	8.386,13	34.854,32
 ISS	76.774,71	64.247,95	20.064,26	47.198,24	78.234,22	64.601,05	72.792,12
 ITBI	5.375,00	8.319,83	1.290,00	9.315,00	2.520,00	8.460,00	4.050,00
 IRRF	164.029,28	61.873,89	161.781,44	79.458,76	211.804,14	7.639,19	171.012,25
 Outros Impostos, Taxas e Contribuições	25.586,10	6.507,42	14.263,32	26.570,34	9.494,05	13.728,89	5.773,61
Contribuições	568.218,51	468.349,99	211.026,61	661.937,23	478.968,62	518.365,71	509.414,04
Receita Patrimonial	25.735,76	30.499,53	36.417,63	54.893,92	64.062,98	81.548,58	101.506,91
 Rendimentos de Aplicação Financeira	25.735,76	30.499,53	36.417,63	54.893,92	64.062,98	81.548,58	101.506,91
 Outras Receitas Patrimoniais	0,00	0,00	0,00	0,00	0,00	0,00	0,00
Receita agropecuária	0,00	0,00	0,00	0,00	0,00	0,00	0,00
Receita industrial	0,00	0,00	0,00	0,00	0,00	0,00	0,00
Receita de serviços	0,00	0,00	0,00	1.451.329,09	0,00	0,00	0,00
Transferências correntes	7.152.312,37	6.966.811,71	8.631.858,76	8.024.161,17	8.763.938,18	7.958.007,57	8.948.585,76
 Cota-parte do FPM	3.163.967,72	2.736.340,80	3.738.885,13	2.989.357,94	2.347.654,62	2.616.070,68	3.397.560,71
 Cota-parte do ICMS	462.952,29	434.457,95	569.998,18	624.791,84	667.811,63	609.809,03	679.671,97
 Cota-parte do IPVA	90.228,56	135.994,88	25.630,51	25.158,32	-40.964,27	13.676,08	12.259,74
 Cota-parte do ITR	94,50	29,00	181,40	241,07	1.207,82	2.192,78	89,82
 Transferências da LC 87/96	0,00	0,00	0,00	0,00	0,00	1.880,60	1.880,60
 Transferências da LC 61/89	2.423,34	2.222,97	2.567,55	2.159,10	2.568,96	2.644,28	2.533,17
 Transferências do Fundeb	2.063.758,85	2.675.645,27	2.931.321,54	3.224.638,15	3.418.984,90	3.397.758,58	3.763.371,06
 Outras transferências correntes	1.368.887,11	982.120,84	1.363.274,45	1.157.814,75	2.366.674,52	1.313.975,54	1.091.218,69
Outras receitas correntes	10.423,70	66.973,81	12.436,54	6.480,86	11.056,41	68.157,17	206.527,76
DEDUÇÕES (II)	1.152.338,01	966.459,25	642.646,20	1.237.223,41	914.982,97	997.068,07	1.148.860,47
Contrib. do servidor para o plano de pr	408.404,81	304.650,21	45.737,52	508.881,84	319.327,33	348.115,07	330.437,51
Comp. financ. entre regimes de previdên	0,00	0,00	0,00	0,00	0,00	0,00	0,00
Rendimentos de aplicações de recursos P	0,00	0,00	0,00	0,00	0,00	0,00	0,00
Ded. de receita para formação do Fundeb	743.933,20	661.809,04	596.908,68	728.341,57	595.655,64	648.953,00	818.422,96
RECEITA CORRENTE LÍQUIDA (III)=(I-II)	6.891.324,72	6.712.121,85	8.462.127,46	9.133.547,96	8.715.106,68	7.731.826,22	8.905.656,30
(-) Transferências obrigatórias da União							
relativas às emendas individuais (art. 166							
-A, parágrafo 1º, da CF) (IV)	0,00	0,00	400.000,00	200.000,00	0,00	0,00	0,00

RREO - ANEXO 3 (LRF, Art.53, inciso I)

R\$ 1,00

RECEITA CORRENTE LÍQUIDA AJUSTADA PARA CÁLCULO DOS LIMITES DE ENDIVIDAMENTO (V)=(III-IV)								
	6.891.324,72	6.712.121,85	8.062.127,46	8.933.547,96	8.715.106,68	7.731.826,22	8.905.656,30	
(-) Transferências obrigatórias da União relativas às emendas de bancada (art. 166, parágrafo 16, da CF) (VI)	0,00	0,00	0,00	0,00	1.260.000,00	0,00	0,00	
RECEITA CORRENTE LÍQUIDA AJUSTADA PARA CÁLCULO DOS LIMITES DA DESPESA COM PESSOAL (VII)=(V-VI)	6.891.324,72	6.712.121,85	8.062.127,46	8.933.547,96	7.455.106,68	7.731.826,22	8.905.656,30	

RREO - ANEXO 3 (LRF, Art.53, inciso I)


R\$ 1,00

RECEITA CORRENTE LÍQUIDA AJUSTADA PARA CÁLCULO DOS LIMITES DE ENDIVIDAMENTO (V)=(III-IV)								
	19.801.135,51	10.926.750,86	11.416.800,67	10.100.360,50	10.491.451,27	118.688.210,00	94.518.017,36	
(-) Transferências obrigatórias da União relativas às emendas de bancada (art. 166, parágrafo 16, da CF) (VI)	-1.260.000,00	0,00	0,00	0,00	0,00	0,00	0,00	
RECEITA CORRENTE LÍQUIDA AJUSTADA PARA CÁLCULO DOS LIMITES DA DESPESA COM PESSOAL (VII)=(V-VI)	21.061.135,51	10.926.750,86	11.416.800,67	10.100.360,50	10.491.451,27	118.688.210,00	94.518.017,36	

FONTE: SISTEMA: Aspec Informática - UNIDADE RESPONSÁVEL: Prefeitura Municipal de Ipueiras - DATA DA EMISSÃO: 30/05/2022 - HORA DA EMISSÃO: 13:21:22



FRANCISCO SOUTO DE VASCONCELOS JÚNIOR
PREFEITO



FRANCISCO SOUTO VASCONCELOS
SECRETÁRIO DE ADMINISTRAÇÃO E FINANÇAS



MAIS CONTABIL - SOLUCOES EFICIENTES E
ASSESSORIA CONTÁBIL



JOSE LIMA FEITOSA
CONTROLADOR GERAL

2º bimestre de 2022 (Março a Abril)

RREO - ANEXO 4 (LRF, Art 53, inciso II)

R\$ 1,00

REGIME PRÓPRIO DE PREVIDÊNCIA DOS SERVIDORES - RPPS

FUNDO EM CAPITALIZAÇÃO (PLANO PREVIDENCIÁRIO)

RECEITAS PREVIDENCIÁRIAS - RPPS (FUNDO EM CAPITALIZAÇÃO)	PREVISÃO		RECEITAS REALIZADAS
	ATUALIZADA		ATÉ O BIMESTRE
	(a)		(b)
RECEITAS CORRENTES (I)	0,00		127.080,92
Receita de contribuições dos segurados	0,00		6.380,92
Ativo	0,00		0,00
Inativo	0,00		6.380,92
Pensionista	0,00		0,00
Receita de contribuições patronais	0,00		0,00
Ativo	0,00		0,00
Inativo	0,00		0,00
Pensionista	0,00		0,00
Receita patrimonial	0,00		120.700,00
Receitas Imobiliárias	0,00		0,00
Receitas de valores Mobiliários	0,00		120.700,00
Outras receitas patrimoniais	0,00		0,00
Receitas de serviços	0,00		0,00
Outras receitas correntes	0,00		0,00
Compensação financeira entre os regimes	0,00		0,00
Receita de aportes periódicos para amortização de déficit atuarial do RPPS (II)	0,00		0,00
Demais receitas correntes	0,00		0,00
RECEITAS DE CAPITAL (III)	0,00		0,00
Alienação de bens, direitos e ativos	0,00		0,00
Amortização de empréstimos	0,00		0,00
Outras receitas de capital	0,00		0,00
TOTAL DAS RECEITAS DO FUNDO EM CAPITALIZAÇÃO (IV) = (I + III - II)	0,00		127.080,92

2º bimestre de 2022 (Março a Abril)

FUNDO EM CAPITALIZAÇÃO (PLANO PREVIDENCIÁRIO)

DESPESAS PREVIDENCIÁRIAS - RPPS (FUNDO EM CAPITALIZAÇÃO)	DOTAÇÃO	DESPESAS EMPENHADAS	DESPESAS LIQUIDADAS	DESPESAS PAGAS	INSCRITAS EM RESTOS A PAGAR NÃO PROCESSADAS
	ATUALIZADA	Até o Bimestre	Até o Bimestre	Até o Bimestre	No Exercício
	(c)	(d)	(e)	(f)	(g)
Benefícios	8.607.000,00	3.305.581,67	3.305.581,67	3.305.581,67	
Aposentadorias	7.507.000,00	2.766.635,04	2.766.635,04	2.766.635,04	
Pensões por Morte	1.100.000,00	538.946,63	538.946,63	538.946,63	
Outras despesas previdenciárias	160.000,00	65.433,25	65.120,97	65.120,97	
Compensação Financeira entre os regimes	0,00	0,00	0,00	0,00	
Demais despesas previdenciárias	160.000,00	65.433,25	65.120,97	65.120,97	
TOTAL DAS DESPESAS DO FUNDO EM CAPITALIZAÇÃO (V)	8.767.000,00	3.371.014,92	3.370.702,64	3.370.702,64	
RESULTADO PREVIDENCIÁRIO - FUNDO EM CAPITALIZAÇÃO (VI)=(IV-V)(2)	-8.767.000,00	-3.243.934,00	-3.243.621,72	-3.243.621,72	
RECURSOS RPPS ARRECADADOS EM EXERCÍCIOS ANTERIORES	PREVISÃO ORÇAMENTÁRIA				
Valor	0,00				
RESERVA ORÇAMENTÁRIA DO RPPS	PREVISÃO ORÇAMENTÁRIA				
Valor	0,00				
APORTES DE RECURSOS PARA O FUNDO EM CAPITALIZAÇÃO DO RPPS	APORTES REALIZADOS				
Plano de amortização - Contribuição patronal Suplementar	0,00				
Plano de amortização - Aporte periódico de valores predefinidos	0,00				
Outros aportes para o RPPS	0,00				
Recursos para cobertura de déficit financeiro	0,00				

2º bimestre de 2022 (Março a Abril)

BENS E DIREITOS DO RPPS (FUNDO EM CAPITALIZAÇÃO)		SALDO ATUAL
Caixa e Equivalentes de Caixa		2.672.882,78
Investimentos e aplicações		0,00
Outros bens e direitos		0,00

2º bimestre de 2022 (Março a Abril)

RREO - ANEXO 4 (LRF, Art 53, inciso II)

R\$ 1,00

FUNDO EM REPARTIÇÃO (PLANO FINANCEIRO)

RECEITAS PREVIDENCIÁRIAS - RPPS (FUNDO EM REPARTIÇÃO)	PREVISÃO	RECEITAS REALIZADAS
	ATUALIZADA (a)	Até o Bimestre (b)
RECEITAS CORRENTES (VII)	0,00	2.845.736,20
Receita de contribuições dos segurados	0,00	1.169.284,24
Ativo	0,00	1.169.284,24
Inativo	0,00	0,00
Pensionista	0,00	0,00
Receita de contribuições patronais	0,00	1.676.451,96
Ativo	0,00	1.676.451,96
Inativo	0,00	0,00
Pensionista	0,00	0,00
Receita patrimonial	0,00	0,00
Receitas Imobiliárias	0,00	0,00
Receitas de valores Mobiliários	0,00	0,00
Outras receitas patrimoniais	0,00	0,00
Receitas de serviços	0,00	0,00
Outras receitas correntes	0,00	0,00
Compensação financeira entre os regimes	0,00	0,00
Demais receitas correntes	0,00	0,00
RECEITAS DE CAPITAL (VIII)	0,00	0,00
Alienação de bens, direitos e ativos	0,00	0,00
Amortização de empréstimos	0,00	0,00
Outras receitas de capital	0,00	0,00
TOTAL DAS RECEITAS DO FUNDO EM REPARTIÇÃO (IX) = (VII + VIII)	0,00	2.845.736,20

2º bimestre de 2022 (Março a Abril)

FUNDO EM REPARTIÇÃO (PLANO FINANCEIRO)

DESPESAS PREVIDENCIÁRIAS - RPPS (FUNDO EM REPARTIÇÃO)	DOTAÇÃO	DESPESAS EMPENHADAS	DESPESAS LIQUIDADAS	DESPESAS PAGAS	INSCRITAS EM RESTOS A PAGAR NÃO PROCESSADAS
	ATUALIZADA	Até o Bimestre	Até o Bimestre	Até o Bimestre	No Exercício
	(c)	(d)	(e)	(f)	(g)
Benefícios	0,00	0,00	0,00	0,00	
Aposentadorias	0,00	0,00	0,00	0,00	
Pensões por Morte	0,00	0,00	0,00	0,00	
Outras despesas previdenciárias	0,00	0,00	0,00	0,00	
Compensação Financeira entre os regimes	0,00	0,00	0,00	0,00	
Demais despesas previdenciárias	0,00	0,00	0,00	0,00	
TOTAL DAS DESPESAS DO FUNDO EM REPARTIÇÃO (X)	0,00	0,00	0,00	0,00	
RESULTADO PREVIDENCIÁRIO - FUNDO EM REPARTIÇÃO (XI)=(IX-X)(2)	0,00	2.845.736,20	2.845.736,20	2.845.736,20	

2º bimestre de 2022 (Março a Abril)

APORTES DE RECURSOS PARA O FUNDO EM REPARTIÇÃO DO RPPS	APORTES REALIZADOS
Recursos para cobertura de insuficiências financeiras	0,00
Recursos para formação de reserva	0,00

BENS E DIREITOS DO RPPS (FUNDO EM REPARTIÇÃO)	SALDO ATUAL
Caixa e Equivalentes de Caixa	1.134.854,34
Investimentos e aplicações	0,00
Outros bens e direitos	0,00

ADMINISTRAÇÃO DO REGIME PRÓPRIO DE PREVIDÊNCIA DOS SERVIDORES - RPPS

RECEITAS DA ADMINISTRAÇÃO - RPPS	PREVISÃO	RECEITAS REALIZADAS
	ATUALIZADA	Até o Bimestre
	(a)	(b)
RECEITAS CORRENTES	0,00	0,00
TOTAL DAS RECEITAS DA ADMINISTRAÇÃO RPPS (XII)	0,00	0,00

DESPESAS DA ADMINISTRAÇÃO - RPPS	DOTAÇÃO	DESPESAS EMPENHADAS	DESPESAS LIQUIDADAS	DESPESAS PAGAS	INSCRITAS EM RESTOS A PAGAR NÃO PROCESSADAS
	ATUALIZADA	Até o Bimestre	Até o Bimestre	Até o Bimestre	No Exercício
	(c)	(d)	(e)	(f)	(g)
DESPESAS CORRENTES (XIII)	0,00	0,00	0,00	0,00	
Pessoal e Encargos Sociais	0,00	0,00	0,00	0,00	
Demais Despesas Correntes	0,00	0,00	0,00	0,00	
DESPESAS DE CAPITAL (XIV)	0,00	0,00	0,00	0,00	
TOTAL DAS DESPESAS DA ADMINISTRAÇÃO RPPS (XV) = (XIII + XIV)	0,00	0,00	0,00	0,00	

2º bimestre de 2022 (Março a Abril)

RESULTADO DA ADMINISTRAÇÃO RPPS (XVI) = (XII - XV)2		0,00		0,00		0,00		0,00	
BENS E DIREITOS - ADMINISTRAÇÃO DO RPPS		SALDO ATUAL							
Caixa e Equivalentes de Caixa		0,00							
Investimentos e aplicações		0,00							
Outros bens e direitos		0,00							

2º bimestre de 2022 (Março a Abril)

BENEFÍCIOS PREVIDENCIÁRIOS MANTIDOS PELO TESOIRO

RECEITAS PREVIDENCIÁRIAS (BENEFÍCIOS MANTIDOS PELO TESOIRO)	PREVISÃO	RECEITAS REALIZADAS			
	ATUALIZADA	Até o Bimestre			
	(a)	(b)			
Contribuições dos Servidores	0,00	0,00			
Demais receitas previdenciárias	0,00	0,00			
TOTAL DAS RECEITAS (BENEFÍCIOS MANTIDOS PELO TESOIRO) (XVII)	0,00	0,00			
DESPESAS PREVIDENCIÁRIAS (BENEFÍCIOS MANTIDOS PELO TESOIRO)	DOTAÇÃO	DESPESAS EMPENHADAS	DESPESAS LIQUIDADAS	DESPESAS PAGAS	INSCRITAS EM RESTOS A PAGAR NÃO PROCESSADAS
	ATUALIZADA	Até o Bimestre	Até o Bimestre	Até o Bimestre	No Exercício
	(c)	(d)	(e)	(f)	(g)
Aposentadorias	0,00	0,00	0,00	0,00	0,00
Pensões	0,00	0,00	0,00	0,00	0,00
Outras despesas previdenciárias	0,00	0,00	0,00	0,00	0,00
TOTAL DAS DESPESAS (BENEFÍCIOS MANTIDOS PELO TESOIRO)(XVIII)	0,00	0,00	0,00	0,00	0,00
RESULTADO DOS BENEFÍCIOS MANTIDOS PELO TESOIRO (XIX)=(XVII-XVIII)(2)	0,00	0,00	0,00	0,00	0,00

FONTE: SISTEMA: Aspec Informática - UNID RESPONSÁVEL: Prefeitura Municipal de Ipueiras - DATA DA EMISSÃO: 30/05/2022 - HORA : 13:21:22

NOTA:

- (1) Como a Portaria MPS 746/2011 determina que os recursos provenientes desses aportes devem permanecer aplicados, no mínimo, por 5 (cinco) anos, essa receita não deverá compor o total das receitas previdenciárias do período de apuração
- (2) O resultado previdenciário será apresentado por meio da diferença entre previsão da receita e a dotação da despesa e entre a receita realizada e a despesa liquidada (do 1º ao 5º bimestre) e a despesa empenhada (no 6º bimestre).


2º bimestre de 2022 (Março a Abril)



FRANCISCO SOUTO DE VASCONCELOS JÚNIOR
PREFEITO



MAIS CONTABIL - SOLUCOES EFICIENTES E I
ASSESSORIA CONTÁBIL



FRANCISCO SOUTO VASCONCELOS
SECRETÁRIO DE ADMINISTRAÇÃO E FINANÇAS



JOSE LIMA FEITOSA
CONTROLADOR GERAL

RREO - ANEXO 6 (LRF, Art 53, inciso III)

R\$ 1,00

ACIMA DA LINHA		
RECEITAS PRIMÁRIAS	PREVISÃO ATUALIZADA	RECEITAS REALIZADAS ATÉ O BIMESTRE (a)
RECEITAS CORRENTES (I)	111.865.087,36	42.929.610,86
Receita tributária	1.852.126,30	1.569.173,06
IPTU	208.500,00	85.892,00
ISS	462.241,00	221.394,28
ITBI	67.400,00	53.848,20
IRRF	1.088.800,30	753.317,33
Outros impostos, taxas e contribuições de melhoria	25.185,00	454.721,25
Contribuições	7.943.070,00	609.247,26
Receita patrimonial	10.537.549,00	553.014,43
Aplicações financeiras (II)	10.529.024,00	553.014,43
Outras receitas patrimoniais	8.525,00	0,00
Transferências correntes	90.352.760,06	38.668.672,71
Cota-parte do FPM	25.237.579,00	11.932.510,43
Cota-parte do ICMS	4.068.480,00	2.252.867,39
Cota-parte do IPVA	1.128.800,00	440.559,92
Cota Parte do ITR	605,60	1.047,79
Transferências da LC 87/1996	0,00	0,00
Transferências da LC 61/1989	28.388,00	8.556,77
Transferências do Fundeb	48.602.700,00	18.716.300,20
Outras transferências correntes	11.286.207,46	5.316.830,21
Demais receitas correntes	1.179.582,00	1.529.503,40
Outras receitas financeiras (III)	0,00	0,00
Receitas correntes restantes	1.179.582,00	1.529.503,40
RECEITAS PRIMÁRIAS CORRENTES (IV)=(I-II-III)	101.336.063,36	42.376.596,43
RECEITAS DE CAPITAL (V)	1.311.704,00	0,00
Operações de crédito (VI)	0,00	0,00
Amortização de empréstimos (VII)	0,00	0,00
Alienação de bens	0,00	0,00
Receitas de alienação de investimentos temporários (VIII)	0,00	0,00
Receitas de alienação de investimentos permanentes (IX)	0,00	0,00

RELATÓRIO RESUMIDO DA EXECUÇÃO ORÇAMENTÁRIA
 DEMONSTRATIVO DOS RESULTADOS PRIMÁRIO E NOMINAL
 ORÇAMENTOS FISCAL E DA SEGURIDADE SOCIAL
 2º bimestre de 2022 (Março a Abril)

Outras alienação de bens		0,00		0,00	
Transferências de capital		1.311.704,00		0,00	
Convênios		1.308.363,00		0,00	
Outras transferências de capital		3.341,00		0,00	
Outras receitas de capital		0,00		0,00	
Outras receitas de capital não primárias (X)		0,00		0,00	
Outras receitas de capital primárias		0,00		0,00	
RECEITAS PRIMARIAS DE CAPITAL (XI)= (V - VI -VII -VIII -IX - X)		1.311.704,00		0,00	
RECEITA PRIMÁRIA TOTAL (XII)= (IV + XI)		102.647.767,36		42.376.596,43	

DESPESAS PRIMÁRIAS	DOTAÇÃO	ATÉ O BIMESTRE/2022				RESTOS A PAGAR NÃO PROCESSADOS	
		ATUALIZADA	DESPESAS EMPENHADAS	DESPESAS LIQUIDADAS	DESPESAS PAGAS (a)	RESTOS A PAGAR PROCESSADOS (b)	LIQUIDADOS (c)
DESPESAS CORRENTES (XIII)	85.013.355,29	37.760.842,02	31.435.113,58	25.325.106,28	2.581.322,92	837.876,35	837.815,73
Pessoal e encargos sociais	52.350.927,33	20.123.111,51	19.597.610,73	14.315.742,28	1.501.668,56	0,00	0,00
Juros e encargos da dívida (XIV)	4.306,00	0,00	0,00	0,00	0,00	0,00	0,00
Outras despesas correntes	32.658.121,96	17.637.730,51	11.837.502,85	11.009.364,00	1.079.654,36	837.876,35	837.815,73
DESPESAS PRIMÁRIAS CORRENTES (XV)= (XIII - XIV)	85.009.049,29	37.760.842,02	31.435.113,58	25.325.106,28	2.581.322,92	837.876,35	837.815,73
DESPESAS DE CAPITAL (XVI)	10.912.951,87	4.500.298,29	4.204.490,23	3.696.782,22	1.109.823,63	69.714,19	18.423,00
Investimentos	10.688.606,87	4.420.298,29	4.174.009,47	3.666.301,46	1.109.823,63	69.714,19	18.423,00
Inversões financeiras	52.885,00	0,00	0,00	0,00	0,00	0,00	0,00
Concessão de empréstimos e financiamentos (XVII)	0,00	0,00	0,00	0,00	0,00	0,00	0,00
Aquisição de título de capital já integralizado (XVIII)	0,00	0,00	0,00	0,00	0,00	0,00	0,00
Aquisição de título de crédito (XIX)	0,00	0,00	0,00	0,00	0,00	0,00	0,00
Demais inversões financeiras	52.885,00	0,00	0,00	0,00	0,00	0,00	0,00
Amortização de dívida (XX)	171.460,00	80.000,00	30.480,76	30.480,76	0,00	0,00	0,00
DESPESAS PRIMÁRIAS DE CAPITAL (XXI) = (XVI - XVII - XVIII - XIX - XX)	10.741.491,87	4.420.298,29	4.174.009,47	3.666.301,46	1.109.823,63	69.714,19	18.423,00
RESERVA DE CONTINGÊNCIA (XXII)	125.653,00	0,00	0,00	0,00	0,00	0,00	0,00
DESPESA PRIMÁRIA TOTAL (XXIII)=(XV + XXI + XXII)	95.876.194,16	42.181.140,31	35.609.123,05	28.991.407,74	3.691.146,55	907.590,54	856.238,73

IIb + XXIIIc) | 8.837.803,41

META FISCAL PARA O RESULTADO PRIMÁRIO	VALOR CORRENTE
Meta fixada no Anexo de Metas Fiscais da LDO para o exercício de referência	-82.139,64

JUROS NOMINAIS	ATÉ O BIMESTRE/2022	
	VALOR CORRENTE	
Juros, Encargos e Variações Monetárias Ativos (XXV)	-	553.014,43
Juros, Encargos e variações Monetárias Passivos (XXVI)	-	0,00
RESULTADO NOMINAL - Acima da linha (XXVII)=XXIV+(XXV - XXVI)	-	9.390.817,84

META FISCAL PARA O RESULTADO NOMINAL	VALOR CORRENTE
Meta fixada no Anexo de Metas Fiscais da LDO para o exercício de referência	0,00

ABAIXO DA LINHA

CÁLCULO DO RESULTADO NOMINAL	SALDO	
	EM 31 DE DEZEMBRO	ATÉ O BIMESTRE
	(a)	(b)
DÍVIDA CONSOLIDADA (XXVIII)	8.327.565,14	8.931.251,70
DEDUÇÕES (XXIX)	11.804.815,77	23.141.494,98
Disponibilidade de caixa	11.695.515,93	23.032.195,14
Disponibilidade de caixa bruta	18.307.000,81	26.181.271,65
(-) Restos a pagar processados (XXX)	6.611.484,88	2.854.432,13
(-) Depósitos Restituíveis e Valores Vinculados	0,00	294.644,38
Demais haveres financeiros	109.299,84	109.299,84
DÍVIDA CONSOLIDADA LÍQUIDA (XXXI)=(XXVIII-XXIX)	-3.477.250,63	-14.210.243,28

RESULTADO NOMINAL - Abaixo da linha (XXXII)=(XXXIa - XXXIb) | - | 10.732.992,65 |

AJUSTE METODOLÓGICO | ATÉ O BIMESTRE/2022 |

VARIÇÃO SALDO RPP = (XXXIII) = (XXXa - XXXb) | - | 3.757.052,75 |

RECEITA DE ALIENAÇÃO DE INVESTIMENTOS PERMANENTES (IX) | - | 0,00 |

PASSIVOS RECONHECIDOS NA DC (XXXIV) | - | 0,00 |

VARIÇÃO CAMBIAL (XXXV) | - | 0,00 |

PAGAMENTO DE PRECATÓRIOS INTEGRANTES DA DC (XXXVI) | - | 0,00 |

AJUSTES RELATIVOS AO RPPS(XXXVII) | - | 0,00 |

OUTROS AJUSTES (XXXVIII) | - | 0,00 |

RESULTADO NOMINAL AJUSTADO - Abaixo da linha (XXXIX) = (XXXII-XXXIII-IX+XXXIV+XXXV-
 XXXVI+XXXVII+XXXVIII) | - | 6.975.939,90 |

RESULTADO PRIMÁRIO - Abaixo da linha (XL) = XXXIX - (XXV-XXVI) | - | 6.422.925,47 |

INFORMAÇÕES ADICIONAIS | PREVISÃO ORÇAMENTÁRIA |

SALDO DE EXERCÍCIOS ANTERIORES | - | 0,00 |

Recursos arrecadados em exercícios anteriores - RPPS | - | 0,00 |

Superávit financeiro utilizado para abertura e reabertura de créditos adicionais | - | 0,00 |

RESERVA ORÇAMENTÁRIA DO RPPS | - | 0,00 |

RELATÓRIO RESUMIDO DA EXECUÇÃO ORÇAMENTÁRIA
DEMONSTRATIVO DOS RESULTADOS PRIMÁRIO E NOMINAL
ORÇAMENTOS FISCAL E DA SEGURIDADE SOCIAL
2º bimestre de 2022 (Março a Abril)



FRANCISCO SOUTO DE VASCONCELOS JÚNIOR
PREFEITO



MAIS CONTABIL - SOLUCOES EFICIENTES E
ASSESSORIA CONTÁBIL



FRANCISCO SOUTO VASCONCELOS
SECRETÁRIO DE ADMINISTRAÇÃO E FINANÇAS



JOSE LIMA FEITOSA
CONTROLADOR GERAL

RELATÓRIO RESUMIDO DA EXECUÇÃO ORÇAMENTÁRIA
 DEMONSTRATIVO DOS RESTOS A PAGAR
 POR PODER E ÓRGÃO
 ORÇAMENTOS FISCAL E DA SEGURIDADE SOCIAL
 2º bimestre de 2022 (Março a Abril)

RREO - ANEXO 7 (LRF, Art 53, inciso V)

R\$ 1,00

PODER / ÓRGÃO	RESTOS A PAGAR PROCESSADOS E NÃO PROCESSADOS LIQUIDADOS EM EXERCÍCIOS ANTERIORES				
	INSCRITOS				
	EM EXERCÍCIOS ANTERIORES	EM 31 DE DEZ. EXERC. ANTERIOR	PAGOS	CANCELADOS	SALDO
	(a)	(b)	(c)	(d)	(e) = (a+b)-(c+d)
RESTOS A PAGAR (EXCETO					
INTRA-ORÇAMENTÁRIO (I)	2.719.756,44	3.779.981,15	3.691.146,55	0,00	2.808.591,04
Executivo	2.719.756,44	3.779.981,15	3.691.146,55	0,00	2.808.591,04
2004-SECRETARIA DE ADMINISTRAÇÃO E FINAN	1.614.872,67	0,00	0,00	0,00	1.614.872,67
2005-SECRETARIA DE ADMINISTRAÇÃO E FINAN	6.283,50	0,00	0,00	0,00	6.283,50
2005-SECRETARIA DE OBRAS, COMERCIO E TRA	2.103,00	0,00	0,00	0,00	2.103,00
2005-SECRETARIA DE SAÚDE	7.096,90	0,00	0,00	0,00	7.096,90
2005-SECRETARIA DE EDUCACAO, CULTURA E D	6.201,80	0,00	0,00	0,00	6.201,80
2006-SECRETARIA DE ADMINISTRAÇÃO E FINAN	1.160,67	0,00	0,00	0,00	1.160,67
2006-FUNDO MUNICIPAL DE SAÚDE	3.972,50	0,00	0,00	0,00	3.972,50
2006-FUNDO MUNICIPAL DE EDUCAÇÃO	13.379,46	0,00	0,00	0,00	13.379,46
2006-FUNDO DE MAN.DESENV.DO ENS.FUND.-FU	1.040,00	0,00	0,00	0,00	1.040,00
2006-SEC.AGRIC.ABAST.REC.HÍDRICOS E MEIO	60,00	0,00	0,00	0,00	60,00
2006-FUNDO MUNICIPAL DE ASSISTÊNCIA SOCI	1.040,00	0,00	0,00	0,00	1.040,00
2007-SEC. DE OBRAS, COMÉRCIO E TRANSPORT	6.890,20	0,00	0,00	0,00	6.890,20
2007-FUNDO MUNICIPAL DE SAÚDE	19.390,23	0,00	0,00	0,00	19.390,23
2007-SEC. DE EDUCAÇÃO, CULTURA E DESPORT	2.061,00	0,00	0,00	0,00	2.061,00
2007-FUNDO MUNICIPAL DE EDUCAÇÃO	6.905,01	0,00	0,00	0,00	6.905,01
2007-SECRETARIA DE AÇÃO SOCIAL E TRABALH	0,00	0,00	0,00	0,00	0,00
2007-FUNDO MUNIC. DE ASSISTÊNCIA SOCIAL-	2.648,00	0,00	0,00	0,00	2.648,00
2008-SECRETARIA DE ADMINISTRAÇÃO E FINAN	500,00	0,00	0,00	0,00	500,00
2008-SEC. DE OBRAS, COMUNICAÇÃO E TRANSP	37.871,44	0,00	0,00	0,00	37.871,44
2008-SECRETARIA DE SAÚDE	11.513,00	0,00	0,00	0,00	11.513,00
2008-SEC. DE EDUCAÇÃO, CULTURA E DESPORT	2.740,70	0,00	0,00	0,00	2.740,70
2008-FUNDO MUNIC. DE ASSISTÊNCIA SOCIAL-	600,00	0,00	0,00	0,00	600,00
2009-SECRETARIA DE SAÚDE	2.960,00	0,00	0,00	0,00	2.960,00
2009-FUNDO MUNICIPAL DE SAÚDE	1.779,00	0,00	0,00	0,00	1.779,00
2009-FUNDO DE DESENV.DA EDUC.BASICA - FU	2.632,60	0,00	0,00	0,00	2.632,60

RELATÓRIO RESUMIDO DA EXECUÇÃO ORÇAMENTÁRIA
 DEMONSTRATIVO DOS RESTOS A PAGAR
 POR PODER E ÓRGÃO
 ORÇAMENTOS FISCAL E DA SEGURIDADE SOCIAL
 2º bimestre de 2022 (Março a Abril)

RREO - ANEXO 7 (LRF, Art 53, inciso V)

R\$ 1,00

PODER / ÓRGÃO	RESTOS A PAGAR PROCESSADOS E NÃO PROCESSADOS				
	LIQUIDADOS EM EXERCÍCIOS ANTERIORES				
	INSCRITOS				
	EM EXERCÍCIOS ANTERIORES	EM 31 DE DEZ. EXERC. ANTERIOR	PAGOS	CANCELADOS	SALDO
(a)	(b)	(c)	(d)	(e) = (a+b)-(c+d)	
2009-SEC. DE OBRAS E RECURSOS HIDRICOS	40.159,40	0,00	0,00	0,00	40.159,40
2010-GABINETE DO PREFEITO	180,00	0,00	0,00	0,00	180,00
2010-SECRETARIA DE EDUCAÇÃO	20.428,00	0,00	0,00	0,00	20.428,00
2010-FUNDO MUNICIPAL DE EDUCAÇÃO	0,00	0,00	0,00	0,00	0,00
2010-SEC. DE OBRAS E RECURSOS HIDRICOS	21.122,36	0,00	0,00	0,00	21.122,36
2011-SECRETARIA DE SAÚDE	213,40	0,00	0,00	0,00	213,40
2011-FUNDO MUNICIPAL DE SAÚDE	427,22	0,00	0,00	0,00	427,22
2011-FUNDO MUNICIPAL DE EDUCAÇÃO	18.350,00	0,00	0,00	0,00	18.350,00
2011-SEC. DE OBRAS E RECURSOS HIDRICOS	4.266,20	0,00	0,00	0,00	4.266,20
2011-SEC.DE INFRAESTRUTURA MEIO AMBIENTE	0,00	0,00	0,00	0,00	0,00
2012-GABINETE DO PREFEITO	6.063,75	0,00	0,00	0,00	6.063,75
2012-SECRETARIA DE ADMINISTRAÇÃO	5.453,00	0,00	0,00	0,00	5.453,00
2012-SECRETARIA DE SAÚDE	7.539,65	0,00	0,00	0,00	7.539,65
2012-FUNDO MUNICIPAL DE SAÚDE	10.248,41	0,00	0,00	0,00	10.248,41
2012-FUNDO DE DESENV.DA EDUC.BASICA - FU	22.293,11	0,00	0,00	0,00	22.293,11
2012-SEC. DE OBRAS E RECURSOS HIDRICOS	0,00	0,00	0,00	0,00	0,00
2012-SEC.DE INFRAESTRUTURA MEIO AMBIENTE	0,00	0,00	0,00	0,00	0,00
2012-SECRETARIA DE DESENVOLVIMENTO AGRAR	1.500,00	0,00	0,00	0,00	1.500,00
2013-Gabinete do Prefeito	540,00	0,00	0,00	0,00	540,00
2013-Secretaria de Administração	2.735,93	0,00	0,00	0,00	2.735,93
2013-Secretaria de Saúde	3.592,00	0,00	0,00	0,00	3.592,00
2013-Fundo Municipal de Saúde	2.695,80	0,00	0,00	0,00	2.695,80
2013-Fundo Municipal de Educação	1.459,42	0,00	0,00	0,00	1.459,42
2013-Fundo de Desenv.da Educ.Basica - FU	400,00	0,00	0,00	0,00	400,00
2013-Secretaria de Obras	0,00	0,00	0,00	0,00	0,00
2013-Fundo Munic. de Assistência Social-	1.922,22	0,00	0,00	0,00	1.922,22
2013-Obrigações do Tesouro Municipal	336,60	0,00	0,00	0,00	336,60
2014-Secretaria de Administração	384,94	0,00	0,00	0,00	384,94
2014-Secretaria de Saúde	21.374,22	0,00	0,00	0,00	21.374,22

RELATÓRIO RESUMIDO DA EXECUÇÃO ORÇAMENTÁRIA
 DEMONSTRATIVO DOS RESTOS A PAGAR
 POR PODER E ÓRGÃO
 ORÇAMENTOS FISCAL E DA SEGURIDADE SOCIAL
 2º bimestre de 2022 (Março a Abril)

RREO - ANEXO 7 (LRF, Art 53, inciso V)

R\$ 1,00

PODER / ÓRGÃO	RESTOS A PAGAR PROCESSADOS E NÃO PROCESSADOS				
	LIQUIDADOS EM EXERCÍCIOS ANTERIORES				
	INSCRITOS				
	EM EXERCÍCIOS ANTERIORES	EM 31 DE DEZ. EXERC. ANTERIOR	PAGOS	CANCELADOS	SALDO
(a)	(b)	(c)	(d)	(e) = (a+b)-(c+d)	
2014-Fundo Municipal de Saúde	16.052,67	0,00	0,00	0,00	16.052,67
2014-Secretaria de Educação	0,00	0,00	0,00	0,00	0,00
2014-Fundo Municipal de Educação	8.659,98	0,00	0,00	0,00	8.659,98
2014-Secretaria de Obras	1.660,80	0,00	0,00	0,00	1.660,80
2014-Sec.de Infraestrutura Meio Ambiente	5.040,00	0,00	0,00	0,00	5.040,00
2014-Fundo Munic.da Assistência Social -	510,00	0,00	0,00	0,00	510,00
2014-Obrigações do Tesouro Municipal	3.000,00	0,00	0,00	0,00	3.000,00
2015-Secretaria de Administração	3.517,40	0,00	0,00	0,00	3.517,40
2015-Secretaria de Saúde	14.132,48	0,00	0,00	0,00	14.132,48
2015-Fundo Municipal de Saúde	21.869,65	0,00	0,00	0,00	21.869,65
2015-Fundo Municipal de Educação	5.200,00	0,00	0,00	0,00	5.200,00
2015-Fundo de Desenv.da Educ.Basica - FU	0,00	0,00	0,00	0,00	0,00
2015-Secretaria de Obras	1.448,00	0,00	0,00	0,00	1.448,00
2015-Sec.de Infraestrutura Meio Ambiente	275,00	0,00	0,00	0,00	275,00
2015-Secretaria de Transportes e Comunic	148,00	0,00	0,00	0,00	148,00
2015-Fundo Mun.Dir.Criança/Adolescente-F	510,00	0,00	0,00	0,00	510,00
2015-Fundo Munic.da Assistência Social -	9.099,60	0,00	0,00	0,00	9.099,60
2015-Saae - Serviço Autônomo de Água e E	5.909,00	0,00	0,00	0,00	5.909,00
2016-Gabinete do Prefeito	13.160,00	0,00	0,00	0,00	13.160,00
2016-Secretaria de Administração e Finan	5.220,00	0,00	0,00	0,00	5.220,00
2016-Secretaria de Saúde	5.442,50	0,00	0,00	0,00	5.442,50
2016-Fundo Municipal de Saúde	25.205,00	0,00	0,00	0,00	25.205,00
2016-Secretaria de Educação	1.689,75	0,00	0,00	0,00	1.689,75
2016-Fundo Municipal de Educação	1.539,00	0,00	0,00	0,00	1.539,00
2016-Fundo de Desenv.da Educ.Basica - FU	49.196,00	0,00	0,00	0,00	49.196,00
2016-Sec.de Obras, Inf.Meio Amb.e Rec.Hid	115.380,68	0,00	0,00	0,00	115.380,68
2016-Secretaria de Transportes e Comunic	708,00	0,00	0,00	0,00	708,00
2016-Fundo Mun.Dir.Criança/Adolescente-F	527,00	0,00	0,00	0,00	527,00
2016-Fundo Munic.da Assistência Social -	8.280,00	0,00	0,00	0,00	8.280,00

RELATÓRIO RESUMIDO DA EXECUÇÃO ORÇAMENTÁRIA
 DEMONSTRATIVO DOS RESTOS A PAGAR
 POR PODER E ÓRGÃO
 ORÇAMENTOS FISCAL E DA SEGURIDADE SOCIAL
 2º bimestre de 2022 (Março a Abril)

RREO - ANEXO 7 (LRF, Art 53, inciso V)

R\$ 1,00

PODER / ÓRGÃO	RESTOS A PAGAR PROCESSADOS E NÃO PROCESSADOS				
	LIQUIDADOS EM EXERCÍCIOS ANTERIORES				
	INSCRITOS				
	EM EXERCÍCIOS ANTERIORES	EM 31 DE DEZ. EXERC. ANTERIOR	PAGOS	CANCELADOS	SALDO
(a)	(b)	(c)	(d)	(e) = (a+b)-(c+d)	
2016-Saae - Serviço Autônomo de Água e E	9.926,40	0,00	0,00	0,00	9.926,40
2016-Obrigações do Tesouro Municipal	908,37	0,00	0,00	0,00	908,37
2017-Gabinete do Prefeito	13.180,00	0,00	0,00	0,00	13.180,00
2017-Secretaria de Saúde	7.403,66	0,00	0,00	0,00	7.403,66
2017-Fundo Municipal de Saúde	26.900,65	0,00	0,00	0,00	26.900,65
2017-Secretaria de Educação	2.639,04	0,00	0,00	0,00	2.639,04
2017-Fundo Municipal de Educação	0,00	0,00	0,00	0,00	0,00
2017-Fundo de Desenv.da Educ.Basica - FU	2.140,00	0,00	0,00	0,00	2.140,00
2017-Sec. de Esporte, Cultura e Juventud	8.000,00	0,00	0,00	0,00	8.000,00
2017-Sec.de Obras,Inf.Meio Amb.e Rec.Hid	3.261,00	0,00	0,00	0,00	3.261,00
2017-Secretaria de Transportes e Comunic	430,00	0,00	0,00	0,00	430,00
2017-Secretaria de Desenvolvimento Agrar	225,00	0,00	0,00	0,00	225,00
2017-Fundo Mun.Dir.Criança/Adolescente-F	1.053,80	0,00	0,00	0,00	1.053,80
2017-Fundo Munic.da Assistência Social -	1.663,10	0,00	0,00	0,00	1.663,10
2017-Saae - Serviço Autônomo de Água e E	24.439,30	0,00	0,00	0,00	24.439,30
2018-Secretaria de Administração e Finan	1.600,42	0,00	0,00	0,00	1.600,42
2018-Secretaria de Saúde	4.996,75	0,00	0,00	0,00	4.996,75
2018-Fundo Municipal de Saúde	2.109,38	0,00	0,00	0,00	2.109,38
2018-Secretaria de Educação	2.718,34	0,00	0,00	0,00	2.718,34
2018-Fundo de Desenv.da Educ.Basica - FU	0,00	0,00	0,00	0,00	0,00
2018-Sec. de Esporte, Cultura e Juventud	2.500,00	0,00	0,00	0,00	2.500,00
2018-Sec.de Obras,Inf. e Recursos Hídric	3.433,10	0,00	0,00	0,00	3.433,10
2018-Secretaria de Transportes e Comunic	300,00	0,00	0,00	0,00	300,00
2018-Fundo Munic.da Assistência Social -	1.900,00	0,00	0,00	0,00	1.900,00
2018-Fundo Municipal da Seguridade Socia	5.510,72	0,00	0,00	0,00	5.510,72
2018-SAAE - Serviço Autônomo de Água e E	2.930,10	0,00	0,00	0,00	2.930,10
2019-Secretaria de Administração e Finan	0,00	0,00	0,00	0,00	0,00
2019-Secretaria de Saúde	0,00	0,00	0,00	0,00	0,00
2019-Fundo Municipal de Saúde	6.783,25	0,00	0,00	0,00	6.783,25

RELATÓRIO RESUMIDO DA EXECUÇÃO ORÇAMENTÁRIA
 DEMONSTRATIVO DOS RESTOS A PAGAR
 POR PODER E ÓRGÃO
 ORÇAMENTOS FISCAL E DA SEGURIDADE SOCIAL
 2º bimestre de 2022 (Março a Abril)

RREO - ANEXO 7 (LRF, Art 53, inciso V)

R\$ 1,00

PODER / ÓRGÃO	RESTOS A PAGAR PROCESSADOS E NÃO PROCESSADOS				
	LIQUIDADOS EM EXERCÍCIOS ANTERIORES				
	INSCRITOS				
	EM EXERCÍCIOS ANTERIORES	EM 31 DE DEZ. EXERC. ANTERIOR	PAGOS	CANCELADOS	SALDO
(a)	(b)	(c)	(d)	(e) = (a+b)-(c+d)	
2019-Fundo Municipal de Educação	970,00	0,00	0,00	0,00	970,00
2019-Fundo de Desenv.da Educ.Basica - FU	0,00	0,00	0,00	0,00	0,00
2019-Sec. de Esporte, Cultura e Juventud	0,00	0,00	0,00	0,00	0,00
2019-Sec.de Obras,Inf. e Recursos Hídric	15.143,69	0,00	0,00	0,00	15.143,69
2019-Secretaria de Transportes e Comunic	0,00	0,00	0,00	0,00	0,00
2019-Fundo Munic.da Assistência Social -	6.431,90	0,00	0,00	0,00	6.431,90
2019-SAAE - Serviço Autônomo de Água e E	1.411,00	0,00	0,00	0,00	1.411,00
2019-Manut.Func. do Fundo do Meio Ambien	0,00	0,00	0,00	0,00	0,00
2020-Gabinete do Prefeito	437,58	0,00	0,00	0,00	437,58
2020-Secretaria de Administração e Finan	923,78	0,00	0,00	0,00	923,78
2020-Secretaria de Saúde	1.160,34	0,00	0,00	0,00	1.160,34
2020-Fundo Municipal de Saúde	252.338,74	0,00	0,00	0,00	252.338,74
2020-Fundo de Desenv.da Educ.Basica - FU	1.787,06	0,00	0,00	0,00	1.787,06
2020-Sec. de Esporte, Cultura e Juventud	2.650,00	0,00	0,00	0,00	2.650,00
2020-Sec.de Obras,Inf. e Recursos Hídric	632,06	0,00	0,00	0,00	632,06
2020-Secretaria de Transportes e Comunic	48,62	0,00	0,00	0,00	48,62
2020-Secretaria de Desenvolvimento Agrar	194,48	0,00	0,00	0,00	194,48
2020-Fundo Mun.Dir.Criança/Adolescente-F	80,00	0,00	0,00	0,00	80,00
2020-Fundo Munic.da Assistência Social -	7.105,00	0,00	0,00	0,00	7.105,00
2020-SAAE - Serviço Autônomo de Água e E	18.721,99	0,00	0,00	0,00	18.721,99
2021-Gabinete do Prefeito	0,00	2.815,23	2.815,23	0,00	0,00
2021-Secretaria de Administração e Finan	0,00	33.100,45	33.100,45	0,00	0,00
2021-Secretaria de Saúde	0,00	54.296,88	53.846,88	0,00	450,00
2021-Fundo Municipal de Saúde	0,00	761.499,88	699.271,88	0,00	62.228,00
2021-Fundo Municipal de Educação	0,00	26.025,23	26.025,23	0,00	0,00
2021-Fundo de Desenv.da Educ.Basica - FU	0,00	2.545.913,84	2.545.913,84	0,00	0,00
2021-Sec. de Esporte, Cultura e Turismo	0,00	8.090,00	8.090,00	0,00	0,00
2021-Sec.de Obras,Inf. e Recursos Hídric	0,00	221.897,88	218.398,68	0,00	3.499,20
2021-Secretaria de Transportes e Comunic	0,00	17.118,04	17.118,04	0,00	0,00

RELATÓRIO RESUMIDO DA EXECUÇÃO ORÇAMENTÁRIA
 DEMONSTRATIVO DOS RESTOS A PAGAR
 POR PODER E ÓRGÃO
 ORÇAMENTOS FISCAL E DA SEGURIDADE SOCIAL
 2º bimestre de 2022 (Março a Abril)

RREO - ANEXO 7 (LRF, Art 53, inciso V)

R\$ 1,00

PODER / ÓRGÃO	RESTOS A PAGAR PROCESSADOS E NÃO PROCESSADOS				
	LIQUIDADOS EM EXERCÍCIOS ANTERIORES				
	INSCRITOS				
	EM EXERCÍCIOS ANTERIORES	EM 31 DE DEZ. EXERC. ANTERIOR	PAGOS	CANCELADOS	SALDO
(a)	(b)	(c)	(d)	(e) = (a+b)-(c+d)	
2021-Secretaria de Desenvolvimento Agrar	0,00	980,00	980,00	0,00	0,00
2021-Secretaria de Assistência Social e	0,00	13.638,00	13.638,00	0,00	0,00
2021-Fundo Munic.da Assistência Social -	0,00	47.081,72	24.581,72	0,00	22.500,00
2021-SAAE - Serviço Autônomo de Água e E	0,00	12.139,01	11.981,61	0,00	157,40
2021-Manut.Func. do Fundo do Meio Ambien	0,00	35.384,99	35.384,99	0,00	0,00
Legislativo	0,00	0,00	0,00	0,00	0,00
RESTOS A PAGAR (INTRA-ORÇAMENTÁRIO (II))	0,00	0,00	0,00	0,00	0,00
TOTAL (III)=(I)+(II)	2.719.756,44	3.779.981,15	3.691.146,55	0,00	2.808.591,04

RELATÓRIO RESUMIDO DA EXECUÇÃO ORÇAMENTÁRIA
 DEMONSTRATIVO DOS RESTOS A PAGAR
 POR PODER E ÓRGÃO
 ORÇAMENTOS FISCAL E DA SEGURIDADE SOCIAL
 2º bimestre de 2022 (Março a Abril)

RREO - ANEXO 7 (LRF, Art 53, inciso V)

R\$ 1,00

PODER / ÓRGÃO	RESTOS A PAGAR NÃO PROCESSADOS							
	INSCRITOS		LIQUIDADOS	PAGOS	CANCELADOS	SALDO	TOTAL	SALDO
	EM EXERCÍCIOS ANTERIORES	EM 31 DE DEZ. EXERC. ANTERIOR						
	(f)	(g)	(h)	(i)	(j)	(k) = (f+g)-(i+j)	(l) = (e)+(k)	
RESTOS A PAGAR (EXCETO								
INTRA-ORÇAMENTÁRIO (I)	5.232.517,42	931.182,78	907.590,54	856.238,73	0,00	5.307.461,47	8.116.052,51	
Executivo	5.232.517,42	931.182,78	907.590,54	856.238,73	0,00	5.307.461,47	8.116.052,51	
2004-SECRETARIA DE ADMINISTRAÇÃO E FINAN	0,00	0,00	0,00	0,00	0,00	0,00	1.614.872,67	
2005-SECRETARIA DE ADMINISTRAÇÃO E FINAN	0,00	0,00	0,00	0,00	0,00	0,00	6.283,50	
2005-SECRETARIA DE OBRAS, COMERCIO E TRA	0,00	0,00	0,00	0,00	0,00	0,00	2.103,00	
2005-SECRETARIA DE SAUDE	0,00	0,00	0,00	0,00	0,00	0,00	7.096,90	
2005-SECRETARIA DE EDUCACAO, CULTURA E D	0,00	0,00	0,00	0,00	0,00	0,00	6.201,80	
2006-SECRETARIA DE ADMINISTRAÇÃO E FINAN	0,00	0,00	0,00	0,00	0,00	0,00	1.160,67	
2006-FUNDO MUNICIPAL DE SAÚDE	0,00	0,00	0,00	0,00	0,00	0,00	3.972,50	
2006-FUNDO MUNICIPAL DE EDUCAÇÃO	0,00	0,00	0,00	0,00	0,00	0,00	13.379,46	
2006-FUNDO DE MAN.DESENV.DO ENS.FUND.-FU	0,00	0,00	0,00	0,00	0,00	0,00	1.040,00	
2006-SEC.AGRIC.ABAST.REC.HÍDRICOS E MEIO	0,00	0,00	0,00	0,00	0,00	0,00	60,00	
2006-FUNDO MUNICIPAL DE ASSISTÊNCIA SOCI	0,00	0,00	0,00	0,00	0,00	0,00	1.040,00	
2007-SEC. DE OBRAS, COMÉRCIO E TRANSPORT	0,00	0,00	0,00	0,00	0,00	0,00	6.890,20	
2007-FUNDO MUNICIPAL DE SAÚDE	0,00	0,00	0,00	0,00	0,00	0,00	19.390,23	
2007-SEC. DE EDUCAÇÃO, CULTURA E DESPORT	0,00	0,00	0,00	0,00	0,00	0,00	2.061,00	
2007-FUNDO MUNICIPAL DE EDUCAÇÃO	0,00	0,00	0,00	0,00	0,00	0,00	6.905,01	
2007-SECRETARIA DE AÇÃO SOCIAL E TRABALH	500,00	0,00	0,00	0,00	0,00	500,00	500,00	
2007-FUNDO MUNIC. DE ASSISTÊNCIA SOCIAL-	0,00	0,00	0,00	0,00	0,00	0,00	2.648,00	
2008-SECRETARIA DE ADMINISTRAÇÃO E FINAN	0,00	0,00	0,00	0,00	0,00	0,00	500,00	
2008-SEC. DE OBRAS, COMUNICAÇÃO E TRANSP	0,00	0,00	0,00	0,00	0,00	0,00	37.871,44	
2008-SECRETARIA DE SAÚDE	0,00	0,00	0,00	0,00	0,00	0,00	11.513,00	
2008-SEC. DE EDUCAÇÃO, CULTURA E DESPORT	0,00	0,00	0,00	0,00	0,00	0,00	2.740,70	
2008-FUNDO MUNIC. DE ASSISTÊNCIA SOCIAL-	0,00	0,00	0,00	0,00	0,00	0,00	600,00	
2009-SECRETARIA DE SAÚDE	0,00	0,00	0,00	0,00	0,00	0,00	2.960,00	
2009-FUNDO MUNICIPAL DE SAÚDE	0,00	0,00	0,00	0,00	0,00	0,00	1.779,00	
2009-FUNDO DE DESENV.DA EDUC.BASICA - FU	0,00	0,00	0,00	0,00	0,00	0,00	2.632,60	
2009-SEC. DE OBRAS E RECURSOS HIDRICOS	1.395.992,75	0,00	0,00	0,00	0,00	1.395.992,75	1.436.152,15	

RELATÓRIO RESUMIDO DA EXECUÇÃO ORÇAMENTÁRIA
 DEMONSTRATIVO DOS RESTOS A PAGAR
 POR PODER E ÓRGÃO
 ORÇAMENTOS FISCAL E DA SEGURIDADE SOCIAL
 2º bimestre de 2022 (Março a Abril)

RREO - ANEXO 7 (LRF, Art 53, inciso V)

R\$ 1,00

PODER / ÓRGÃO	RESTOS A PAGAR NÃO PROCESSADOS							
	INSCRITOS		LIQUIDADOS	PAGOS	CANCELADOS	SALDO	TOTAL	SALDO
	EM EXERCÍCIOS ANTERIORES	EM 31 DE DEZ. EXERC. ANTERIOR						
	(f)	(g)	(h)	(i)	(j)	(k) = (f+g)-(i+j)	(l) = (e)+(k)	
2010-GABINETE DO PREFEITO	0,00	0,00	0,00	0,00	0,00	0,00	0,00	180,00
2010-SECRETARIA DE EDUCAÇÃO	0,00	0,00	0,00	0,00	0,00	0,00	0,00	20.428,00
2010-FUNDO MUNICIPAL DE EDUCAÇÃO	12.800,00	0,00	0,00	0,00	0,00	12.800,00	12.800,00	12.800,00
2010-SEC. DE OBRAS E RECURSOS HIDRICOS	168.694,07	0,00	0,00	0,00	0,00	168.694,07	168.694,07	189.816,43
2011-SECRETARIA DE SAÚDE	0,00	0,00	0,00	0,00	0,00	0,00	0,00	213,40
2011-FUNDO MUNICIPAL DE SAÚDE	0,00	0,00	0,00	0,00	0,00	0,00	0,00	427,22
2011-FUNDO MUNICIPAL DE EDUCAÇÃO	0,00	0,00	0,00	0,00	0,00	0,00	0,00	18.350,00
2011-SEC. DE OBRAS E RECURSOS HIDRICOS	0,00	0,00	0,00	0,00	0,00	0,00	0,00	4.266,20
2011-SEC.DE INFRAESTRUTURA MEIO AMBIENTE	0,04	0,00	0,00	0,00	0,00	0,04	0,04	0,04
2012-GABINETE DO PREFEITO	0,00	0,00	0,00	0,00	0,00	0,00	0,00	6.063,75
2012-SECRETARIA DE ADMINISTRAÇÃO	0,00	0,00	0,00	0,00	0,00	0,00	0,00	5.453,00
2012-SECRETARIA DE SAÚDE	0,00	0,00	0,00	0,00	0,00	0,00	0,00	7.539,65
2012-FUNDO MUNICIPAL DE SAÚDE	9.693,60	0,00	0,00	0,00	0,00	9.693,60	9.693,60	19.942,01
2012-FUNDO DE DESENV.DA EDUC.BASICA - FU	0,00	0,00	0,00	0,00	0,00	0,00	0,00	22.293,11
2012-SEC. DE OBRAS E RECURSOS HIDRICOS	15.339,06	0,00	0,00	0,00	0,00	15.339,06	15.339,06	15.339,06
2012-SEC.DE INFRAESTRUTURA MEIO AMBIENTE	2.360,00	0,00	0,00	0,00	0,00	2.360,00	2.360,00	2.360,00
2012-SECRETARIA DE DESENVOLVIMENTO AGRAR	47.600,00	0,00	0,00	0,00	0,00	47.600,00	47.600,00	49.100,00
2013-Gabinete do Prefeito	0,00	0,00	0,00	0,00	0,00	0,00	0,00	540,00
2013-Secretaria de Administração	0,00	0,00	0,00	0,00	0,00	0,00	0,00	2.735,93
2013-Secretaria de Saúde	0,00	0,00	0,00	0,00	0,00	0,00	0,00	3.592,00
2013-Fundo Municipal de Saúde	0,00	0,00	0,00	0,00	0,00	0,00	0,00	2.695,80
2013-Fundo Municipal de Educação	0,00	0,00	0,00	0,00	0,00	0,00	0,00	1.459,42
2013-Fundo de Desenv.da Educ.Basica - FU	0,00	0,00	0,00	0,00	0,00	0,00	0,00	400,00
2013-Secretaria de Obras	14.514,72	0,00	0,00	0,00	0,00	14.514,72	14.514,72	14.514,72
2013-Fundo Munic. de Assistência Social-	0,00	0,00	0,00	0,00	0,00	0,00	0,00	1.922,22
2013-Obrigações do Tesouro Municipal	0,00	0,00	0,00	0,00	0,00	0,00	0,00	336,60
2014-Secretaria de Administração	12.084,92	0,00	0,00	0,00	0,00	12.084,92	12.084,92	12.469,86
2014-Secretaria de Saúde	62.000,00	0,00	0,00	0,00	0,00	62.000,00	62.000,00	83.374,22
2014-Fundo Municipal de Saúde	0,00	0,00	0,00	0,00	0,00	0,00	0,00	16.052,67
2014-Secretaria de Educação	70.932,20	0,00	0,00	0,00	0,00	70.932,20	70.932,20	70.932,20

RELATÓRIO RESUMIDO DA EXECUÇÃO ORÇAMENTÁRIA
 DEMONSTRATIVO DOS RESTOS A PAGAR
 POR PODER E ÓRGÃO
 ORÇAMENTOS FISCAL E DA SEGURIDADE SOCIAL
 2º bimestre de 2022 (Março a Abril)

RREO - ANEXO 7 (LRF, Art 53, inciso V)

R\$ 1,00

PODER / ÓRGÃO	RESTOS A PAGAR NÃO PROCESSADOS							
	INSCRITOS		LIQUIDADOS	PAGOS	CANCELADOS	SALDO	TOTAL	SALDO
	EM EXERCÍCIOS ANTERIORES	EM 31 DE DEZ. EXERC. ANTERIOR						
	(f)	(g)	(h)	(i)	(j)	(k) = (f+g)-(i+j)	(l) = (e)+(k)	
2017-Secretaria de Saúde	0,00	0,00	0,00	0,00	0,00	0,00	0,00	7.403,66
2017-Fundo Municipal de Saúde	0,00	0,00	0,00	0,00	0,00	0,00	0,00	26.900,65
2017-Secretaria de Educação	0,00	0,00	0,00	0,00	0,00	0,00	0,00	2.639,04
2017-Fundo Municipal de Educação	216,00	0,00	0,00	0,00	0,00	216,00	216,00	216,00
2017-Fundo de Desenv.da Educ.Basica - FU	0,00	0,00	0,00	0,00	0,00	0,00	0,00	2.140,00
2017-Sec. de Esporte, Cultura e Juventud	0,00	0,00	0,00	0,00	0,00	0,00	0,00	8.000,00
2017-Sec.de Obras,Inf.Meio Amb.e Rec.Hid	1.987,12	0,00	0,00	0,00	0,00	1.987,12	1.987,12	5.248,12
2017-Secretaria de Transportes e Comunic	0,00	0,00	0,00	0,00	0,00	0,00	0,00	430,00
2017-Secretaria de Desenvolvimento Agrar	0,00	0,00	0,00	0,00	0,00	0,00	0,00	225,00
2017-Fundo Mun.Dir.Criança/Adolescente-F	0,00	0,00	0,00	0,00	0,00	0,00	0,00	1.053,80
2017-Fundo Munic.da Assistência Social -	0,00	0,00	0,00	0,00	0,00	0,00	0,00	1.663,10
2017-Saae - Serviço Autônomo de Água e E	0,00	0,00	0,00	0,00	0,00	0,00	0,00	24.439,30
2018-Secretaria de Administração e Finan	3.000,00	0,00	0,00	0,00	0,00	3.000,00	3.000,00	4.600,42
2018-Secretaria de Saúde	0,00	0,00	0,00	0,00	0,00	0,00	0,00	4.996,75
2018-Fundo Municipal de Saúde	0,00	0,00	0,00	0,00	0,00	0,00	0,00	2.109,38
2018-Secretaria de Educação	0,00	0,00	0,00	0,00	0,00	0,00	0,00	2.718,34
2018-Fundo de Desenv.da Educ.Basica - FU	6.022,14	0,00	0,00	0,00	0,00	6.022,14	6.022,14	6.022,14
2018-Sec. de Esporte, Cultura e Juventud	0,00	0,00	0,00	0,00	0,00	0,00	0,00	2.500,00
2018-Sec.de Obras,Inf. e Recursos Hídric	275.911,25	0,00	0,00	0,00	0,00	275.911,25	275.911,25	279.344,35
2018-Secretaria de Transportes e Comunic	0,00	0,00	0,00	0,00	0,00	0,00	0,00	300,00
2018-Fundo Munic.da Assistência Social -	0,00	0,00	0,00	0,00	0,00	0,00	0,00	1.900,00
2018-Fundo Municipal da Seguridade Socia	0,00	0,00	0,00	0,00	0,00	0,00	0,00	5.510,72
2018-SAAE - Serviço Autônomo de Água e E	0,00	0,00	0,00	0,00	0,00	0,00	0,00	2.930,10
2019-Secretaria de Administração e Finan	2.259,91	0,00	0,00	0,00	0,00	2.259,91	2.259,91	2.259,91
2019-Secretaria de Saúde	135,12	0,00	0,00	0,00	0,00	135,12	135,12	135,12
2019-Fundo Municipal de Saúde	47.887,35	0,00	0,00	0,00	0,00	47.887,35	47.887,35	54.670,60
2019-Fundo Municipal de Educação	0,00	0,00	0,00	0,00	0,00	0,00	0,00	970,00
2019-Fundo de Desenv.da Educ.Basica - FU	1.653,87	0,00	0,00	0,00	0,00	1.653,87	1.653,87	1.653,87
2019-Sec. de Esporte, Cultura e Juventud	2.519,00	0,00	0,00	0,00	0,00	2.519,00	2.519,00	2.519,00
2019-Sec.de Obras,Inf. e Recursos Hídric	666.688,76	0,00	0,00	0,00	0,00	666.688,76	666.688,76	681.832,45

RELATÓRIO RESUMIDO DA EXECUÇÃO ORÇAMENTÁRIA
 DEMONSTRATIVO DOS RESTOS A PAGAR
 POR PODER E ÓRGÃO
 ORÇAMENTOS FISCAL E DA SEGURIDADE SOCIAL
 2º bimestre de 2022 (Março a Abril)

RREO - ANEXO 7 (LRF, Art 53, inciso V)

R\$ 1,00

PODER / ÓRGÃO	RESTOS A PAGAR NÃO PROCESSADOS							
	INSCRITOS		LIQUIDADOS	PAGOS	CANCELADOS	SALDO	TOTAL	SALDO
	EM EXERCÍCIOS	EM 31 DE DEZ.						
	ANTERIORES	EXERC. ANTERIOR	(h)	(i)	(j)	(k) = (f+g)-(i+j)	(l) = (e)+(k)	
(f)	(g)	(h)	(i)	(j)	(k) = (f+g)-(i+j)	(l) = (e)+(k)		
2019-Secretaria de Transportes e Comunic	1.000,00	0,00	0,00	0,00	0,00	0,00	1.000,00	1.000,00
2019-Fundo Munic.da Assistência Social -	999,99	0,00	0,00	0,00	0,00	0,00	999,99	7.431,89
2019-SAAE - Serviço Autônomo de Água e E	0,00	0,00	0,00	0,00	0,00	0,00	0,00	1.411,00
2019-Manut.Func. do Fundo do Meio Ambien	2.882,34	0,00	0,00	0,00	0,00	0,00	2.882,34	2.882,34
2020-Gabinete do Prefeito	0,00	0,00	0,00	0,00	0,00	0,00	0,00	437,58
2020-Secretaria de Administração e Finan	0,00	0,00	0,00	0,00	0,00	0,00	0,00	923,78
2020-Secretaria de Saúde	0,00	0,00	0,00	0,00	0,00	0,00	0,00	1.160,34
2020-Fundo Municipal de Saúde	717.832,69	0,00	0,00	0,00	0,00	0,00	717.832,69	970.171,43
2020-Fundo de Desenv.da Educ.Basica - FU	0,00	0,00	0,00	0,00	0,00	0,00	0,00	1.787,06
2020-Sec. de Esporte, Cultura e Juventud	0,00	0,00	0,00	0,00	0,00	0,00	0,00	2.650,00
2020-Sec.de Obras,Inf. e Recursos Hídric	609.898,96	0,00	51.291,19	0,00	0,00	0,00	609.898,96	610.531,02
2020-Secretaria de Transportes e Comunic	0,00	0,00	0,00	0,00	0,00	0,00	0,00	48,62
2020-Secretaria de Desenvolvimento Agrar	0,00	0,00	0,00	0,00	0,00	0,00	0,00	194,48
2020-Fundo Mun.Dir.Criança/Adolescente-F	0,00	0,00	0,00	0,00	0,00	0,00	0,00	80,00
2020-Fundo Munic.da Assistência Social -	0,00	0,00	0,00	0,00	0,00	0,00	0,00	7.105,00
2020-SAAE - Serviço Autônomo de Água e E	0,00	0,00	0,00	0,00	0,00	0,00	0,00	18.721,99
2021-Gabinete do Prefeito	0,00	0,00	0,00	0,00	0,00	0,00	0,00	0,00
2021-Secretaria de Administração e Finan	0,00	85.066,74	83.666,74	83.666,74	0,00	0,00	1.400,00	1.400,00
2021-Secretaria de Saúde	0,00	4.200,00	4.200,00	4.200,00	0,00	0,00	0,00	450,00
2021-Fundo Municipal de Saúde	0,00	520.153,53	493.669,20	493.669,20	0,00	0,00	26.484,33	88.712,33
2021-Fundo Municipal de Educação	0,00	43.485,01	43.485,01	43.424,39	0,00	0,00	60,62	60,62
2021-Fundo de Desenv.da Educ.Basica - FU	0,00	0,20	0,00	0,00	0,00	0,00	0,20	0,20
2021-Sec. de Esporte, Cultura e Turismo	0,00	0,00	0,00	0,00	0,00	0,00	0,00	0,00
2021-Sec.de Obras,Inf. e Recursos Hídric	0,00	163.664,96	118.640,10	118.640,10	0,00	0,00	45.024,86	48.524,06
2021-Secretaria de Transportes e Comunic	0,00	0,00	0,00	0,00	0,00	0,00	0,00	0,00
2021-Secretaria de Desenvolvimento Agrar	0,00	3.500,00	3.500,00	3.500,00	0,00	0,00	0,00	0,00
2021-Secretaria de Assistência Social e	0,00	0,00	0,00	0,00	0,00	0,00	0,00	0,00
2021-Fundo Munic.da Assistência Social -	0,00	10.400,00	10.400,00	10.400,00	0,00	0,00	0,00	22.500,00
2021-SAAE - Serviço Autônomo de Água e E	0,00	97.212,34	95.238,30	95.238,30	0,00	0,00	1.974,04	2.131,44
2021-Manut.Func. do Fundo do Meio Ambien	0,00	3.500,00	3.500,00	3.500,00	0,00	0,00	0,00	0,00

RELATÓRIO RESUMIDO DA EXECUÇÃO ORÇAMENTÁRIA
 DEMONSTRATIVO DOS RESTOS A PAGAR
 POR PODER E ÓRGÃO
 ORÇAMENTOS FISCAL E DA SEGURIDADE SOCIAL
 2º bimestre de 2022 (Março a Abril)

RREO - ANEXO 7 (LRF, Art 53, inciso V)

R\$ 1,00

PODER / ÓRGÃO	RESTOS A PAGAR NÃO PROCESSADOS							
	INSCRITOS		LIQUIDADOS	PAGOS	CANCELADOS	SALDO	TOTAL	SALDO
	EM EXERCÍCIOS ANTERIORES	EM 31 DE DEZ. EXERC. ANTERIOR						
	(f)	(g)	(h)	(i)	(j)	(k)	(l)	(m)
Legislativo	0,00	0,00	0,00	0,00	0,00	0,00	0,00	0,00
RESTOS A PAGAR (INTRA-ORÇAMENTÁRIO (II))	0,00	0,00	0,00	0,00	0,00	0,00	0,00	0,00
TOTAL (III)=(I)+(II)	5.232.517,42	931.182,78	907.590,54	856.238,73	0,00	5.307.461,47	8.116.052,51	

RELATÓRIO RESUMIDO DA EXECUÇÃO ORÇAMENTÁRIA
 DEMONSTRATIVO DOS RESTOS A PAGAR
 POR PODER E ÓRGÃO
 ORÇAMENTOS FISCAL E DA SEGURIDADE SOCIAL
 2º bimestre de 2022 (Março a Abril)

RREO - ANEXO 7 (LRF, Art 53, inciso V)

R\$ 1,00

PODER / ÓRGÃO	RESTOS A PAGAR PROCESSADOS E NÃO PROCESSADOS					
	LIQUIDADOS EM EXERCÍCIOS ANTERIORES					
	INSCRITOS					
	EM EXERCÍCIOS ANTERIORES	EM 31 DE DEZ. EXERC. ANTERIOR	PAGOS	CANCELADOS	SALDO	
(a)	(b)	(c)	(d)	(e) = (a+b)-(c+d)		
RESTOS A PAGAR						
(INTRA-ORÇAMENTÁRIO (II))	0,00	0,00	0,00	0,00	0,00	

RELATÓRIO RESUMIDO DA EXECUÇÃO ORÇAMENTÁRIA
 DEMONSTRATIVO DOS RESTOS A PAGAR
 POR PODER E ÓRGÃO
 ORÇAMENTOS FISCAL E DA SEGURIDADE SOCIAL
 2º bimestre de 2022 (Março a Abril)

RREO - ANEXO 7 (LRF, Art 53, inciso V)

R\$ 1,00


PODER / ÓRGÃO	RESTOS A PAGAR NÃO PROCESSADOS							
	INSCRITOS		LIQUIDADOS	PAGOS	CANCELADOS	SALDO	TOTAL	SALDO
	EM EXERCÍCIOS ANTERIORES	EM 31 DE DEZ. EXERC. ANTERIOR						
	(f)	(g)	(h)	(i)	(j)	(k) = (f+g)-(i+j)	(l) = (e)+(k)	
RESTOS A PAGAR (INTRA-ORÇAMENTÁRIO (II))	0,00	0,00	0,00	0,00	0,00	0,00	0,00	0,00

FONTE: SISTEMA: Aspec Informática - UNIDADE RESPONSÁVEL: Prefeitura Municipal de Ipueiras - DATA DA EMISSÃO: 30/05/2022 - HORA DA EMISSÃO: 13:21:23

NOTAS:


 FRANCISCO SOUTO DE VASCONCELOS JÚNIOR
 PREFEITO


 MAIS CONTABIL - SOLUCOES EFICIENTES E
 ASSESSORIA CONTÁBIL


 FRANCISCO SOUTO VASCONCELOS
 SECRETARIO DE ADMINISTRAÇÃO E FINANÇAS


 JOSE LIMA FEITOSA
 CONTROLADOR GERAL

RREO - ANEXO 8 (LDB, Art.72)

R\$ 1,00

RECEITAS RESULTANTE DE IMPOSTOS (Arts. 212 e 212-A da Constituição Federal)

RECEITA RESULTANTE DE IMPOSTOS (caput do art. 212 da Constituição)	PREVISÃO ATUALIZADA (a)	RECEITAS REALIZADAS Até o Bimestre (b)
1 - RECEITAS DE IMPOSTOS	1.826.941,30	1.114.451,81
1.1 - Receita resultante do imposto sobre a propriedade predial e territorial urbana - IPTU	208.500,00	85.892,00
1.2 - Receita resultante do imposto sobre transmissão inter vivos - ITBI	67.400,00	53.848,20
1.3 - Receita resultante do imposto sobre serviços de qualquer natureza - ISS	462.241,00	221.394,28
1.4 - Receita resultante do imposto de renda retido na fonte - IRRF	1.088.800,30	753.317,33
2 - RECEITA DE TRANSFERÊNCIAS CONSTITUCIONAIS E LEGAIS	39.103.821,00	18.295.158,24
2.1 - Cota parte do FPM	32.570.979,00	14.915.637,90
2.1.1 - Parcela referente à CF, art. 159, I, alínea b	29.865.579,00	14.915.637,90
2.1.2 - Parcela referente à CF, art. 159, I, alíneas d e e	2.705.400,00	0,00
2.2 - Cota parte do ICMS	5.085.600,00	2.809.190,99
2.3 - Cota parte IPI - Exportação	35.485,00	10.695,92
2.4 - Cota parte ITR	757,00	1.309,69
2.5 - Cota parte IPVA	1.411.000,00	558.323,74
2.6 - Cota parte IOF-ouro	0,00	0,00
2.7 - Compensações financeiras provenientes de impostos e transferências constitucionais	0,00	0,00
3 - TOTAL DA RECEITA RESULTANTE DE IMPOSTOS (1 + 2)	40.930.762,30	19.409.610,05
4 - TOTAL DESTINADO AO FUNDEB - 20% DE ((2.1.1) + (2.2) + (2.3) + (2.4) + (2.5))	8.639.968,40	3.659.615,94
5 - VALOR MÍNIMO A SER APLICADO ALÉM DO VALOR DESTINADO AO FUNDEB - 5% DE ((2.1.1) + (2.2) + (2.3) + (2.4) + (2.5)) + 25% DE ((1.1) + (1.2) + (1.3) + (1.4) + (2.1.2) + (2.6) + (2.7))	2.953.006,38	1.193.370,86

RECEITAS RECEBIDAS DO FUNDEB DO EXERCÍCIO	PREVISÃO	RECEITAS REALIZADAS
	ATUALIZADA	Até o Bimestre
	(a)	(b)
6 - RECEITAS RECEBIDAS DO FUNDEB	37.772.300,00	18.863.920,64
6.1 - FUNDEB - Impostos e Transferências de Impostos	25.772.300,00	10.980.721,59
6.1.1 - Principal	25.767.300,00	10.833.101,15
6.1.2 - Rendimentos de aplicação financeira	5.000,00	147.620,44
6.2 - FUNDEB - Complementação da União - VAAF	7.800.000,00	4.833.155,73
6.2.1 - Principal	7.800.000,00	4.833.155,73
6.2.2 - Rendimentos de aplicação financeira	0,00	0,00
6.3 - FUNDEB - Complementação da União - VAAT	4.200.000,00	3.050.043,32
6.3.1 - Principal	4.200.000,00	3.050.043,32
6.3.2 - Rendimentos de aplicação financeira	0,00	0,00
7 - RESULTADO LÍQUIDO DAS TRANSFERÊNCIAS DO FUNDEB (6.1.1 - 4)	17.127.331,60	7.173.485,21

RECURSOS RECEBIDOS EM EXERCÍCIOS ANTERIORES E NÃO UTILIZADOS (SUPERÁVIT)	VALOR
8 - TOTAL DOS RECURSOS DE SUPERÁVIT	0,00
8.1 - SUPERÁVIT DO EXERCÍCIO IMEDIATAMENTE ANTERIOR	0,00
8.2 - SUPERÁVIT RESIDUAL DE OUTROS EXERCÍCIOS	0,00
9 - TOTAL DOS RECURSOS DO FUNDEB DISPONÍVEIS PARA UTILIZAÇÃO (6 + 8)	18.863.920,64

DESPESAS COM RECURSOS DO FUNDEB (Por Área de Atuação)6	DOTAÇÃO	DESPESAS	DESPESAS	DESPESAS
	ATUALIZADA	EMPENHADAS	LIQUIDADAS	PAGAS
	(c)	Até o Bimestre	Até o Bimestre	Até o Bimestre
10 - PROFISSIONAIS DA EDUCAÇÃO BÁSICA	32.884.139,41	13.669.387,56	13.669.387,56	9.664.389,98
10.1 - Educação infantil	6.351.464,00	2.098.405,64	2.098.405,64	1.466.310,70
10.1.1 - Creche	0,00	1.828.974,29	1.828.974,29	1.298.130,11
10.1.2 - Pré-escola	6.351.464,00	269.431,35	269.431,35	168.180,59
10.2 - Ensino fundamental	26.532.675,41	11.570.981,92	11.570.981,92	8.198.079,28
11-OUTRAS DESPESAS	11.236.136,01	1.547.927,65	1.371.615,75	1.371.125,75
11.1 - Educação infantil	2.935.066,00	5.000,00	0,00	0,00

RELATÓRIO RESUMIDO DA EXECUÇÃO ORÇAMENTÁRIA
 DEMONSTR. DAS RECEITAS E DESPESAS
 COM MANUTENÇÃO E DESENV. DO ENSINO - MDE
 ORÇAMENTOS FISCAL E DA SEGURIDADE SOCIAL
 2º bimestre de 2022 (Março a Abril)

11.1.1 - Creche		0,00		5.000,00		0,00		0,00
11.1.2 - Pré-escola		2.935.066,00		0,00		0,00		0,00
11.2 - Ensino fundamental		8.301.070,01		1.542.927,65		1.371.615,75		1.371.125,75
12- TOTAL DAS DESPESAS COM RECURSOS DO FUNDEB (10 + 11)		44.120.275,42		15.217.315,21		15.041.003,31		11.035.515,73

INDICADORES DO FUNDEB

DESPESAS CUSTEADAS COM RECEITAS DO FUNDEB RECEBIDAS NO EXERCÍCIO	DESAPESAS	DESAPESAS	DESAPESAS			
	EMPENHADAS	LIQUIDADAS	PAGAS			
	Até o Bimestre	Até o Bimestre	Até o Bimestre			
	(d)	(e)	(f)			
13- Total das despesas do FUNDEB com profissionais de educação básica		13.669.387,56		13.669.387,56		9.664.389,98
14- Total das despesas custeadas com FUNDEB - impostos e transferências de impostos		10.034.372,71		9.845.428,95		6.390.209,28
15- Total das despesas custeadas com FUNDEB - complementação da União - VAAF		3.867.805,01		3.867.805,01		3.857.580,71
16- Total das despesas custeadas com FUNDEB - complementação da União - VAAT		1.475.137,49		1.475.137,49		935.093,88
17- Total das despesas custeadas com FUNDEB - complementação da União - VAAT aplicadas na educação infantil		1.288.050,20		1.288.050,20		875.281,75
18- Total das despesas custeadas com FUNDEB - complementação da União - VAAT aplicadas em Despesa de Capital		0,00		0,00		0,00

INDICADORES - Art.212-A, Inciso XI e Parágrafo 3º - Constituição Federal	VALOR	VALOR	VALOR CONSIDERADO					
	EXIGIDO	APLICADO	APÓS DEDUÇÕES					
	(i)	(j)	(k)					
	(l)		(m)					
19- Mínimo de 70% do FUNDEB na Remuneração dos profissionais da educação básica		13.204.744,45		13.669.387,56		13.669.387,56		72,46
20 - Percentual de 50% da Complementação da União ao FUNDEB (VAAT) na educação infantil		1.525.021,66		1.288.050,20		1.288.050,20		42,23
21- Mínimo de 15% da complementação da União ao FUNDEB - VAAT em Despesas de Capital		457.506,50		0,00		0,00		0,00

INDICADOR - Art.25, Parágrafo 3º - Lei nº 14.113, de 2020 - (Máximo de 10% de Superávit)3	VALOR	VALOR	VALOR NÃO APLICADO					
	MÁXIMO PERMITIDO	NÃO APLICADO	APÓS AJUSTE					
	(m)	(n)	(o)					
	(p)		(q)					
22- Total da receita recebida e não aplicada no exercício		1.886.392,06		3.675.549,19		3.675.549,19		19,48

RELATÓRIO RESUMIDO DA EXECUÇÃO ORÇAMENTÁRIA
 DEMONSTR. DAS RECEITAS E DESPESAS
 COM MANUTENÇÃO E DESENV. DO ENSINO - MDE
 ORÇAMENTOS FISCAL E DA SEGURIDADE SOCIAL
 2º bimestre de 2022 (Março a Abril)

INDICADOR - Art.25, Parágrafo 3º - Lei nº 14.113, de 2020 - (Aplicação do Superávit de Exercício Anterior)3	VALOR SUPERÁVIT	VALOR	VALOR SUPERÁVIT	VALOR SUPERÁVIT		
	PERMITIDO NO	NÃO APLICADO NO	APLICADO ATÉ O	APLICADO ATÉ 1Q	VALOR APLICADO	
	EXERCÍCIO	EXERCÍCIO	PRIMEIRO	INTEGRARÁ LIMITE	APÓS O PRIMEIRO	VALOR NÃO APLICADO
	ANTERIOR	ANTERIOR	QUADRIMESTRE	CONSTITUCIONAL	QUADRIMESTRE	
	(q)	(r)	(s)	(t)	(u)	(v)=(r)-(s)-(u)
23- Total das Despesas custeadas com Superávit do FUNDEB	0,00	0,00	0,00	0,00	0,00	0,00
23.1- Total das despesas custeadas com FUNDEB - impostos e transferências de impostos	0,00	0,00	0,00	0,00	0,00	0,00
23.2- Total das Despesas custeadas com FUNDEB - complementação da União (VAAF + VAAT)	0,00	0,00	0,00	0,00	0,00	0,00

DESPESAS COM MANUTENÇÃO E DESENVOLVIMENTO DO ENSINO - MDE - CUSTEADAS COM RECEITA DE IMPOSTOS (EXCETO FUNDEB)

DESPESAS COM AÇÕES TÍPICAS DE MDE - RECEITAS DE IMPOSTOS - EXCETO FUNDEB (Por Área de Atuação)6	DOTAÇÃO	DESPESAS	DESPESAS	DESPESAS
	ATUALIZADA	EMPENHADAS	LIQUIDADAS	PAGAS
	(c)	Até o Bimestre	Até o Bimestre	Até o Bimestre
	(c)	(d)	(e)	(f)
24 - EDUCAÇÃO INFANTIL	1.943.470,97	52.064,83	52.064,83	52.064,83
24.1 - Creche	0,00	15.601,76	15.601,76	15.601,76
24.2 - Pré-escola	1.943.470,97	36.463,07	36.463,07	36.463,07
25 - ENSINO FUNDAMENTAL	4.376.764,86	1.187.897,44	989.993,19	888.498,31
26 - TOTAL DAS DESPESAS COM AÇÕES TÍPICAS DE MDE (24 + 25)	6.320.235,83	1.239.962,27	1.042.058,02	940.563,14

APURAÇÃO DAS DESPESAS PARA FINS DE LIMITE MÍNIMO CONSTITUCIONAL

	VALOR
27- TOTAL DAS DESPESAS DE MDE CUSTEADAS COM RECURSOS DE IMPOSTOS (FUNDEB E RECEITA DE IMPOSTOS) = (14(d ou e)) + (26(d ou e)) + (23.1(t))	10.887.486,97
28 (-) RESULTADO LÍQUIDO DAS TRANSFERÊNCIAS DO FUNDEB = (7)	7.173.485,21
29 (-) RESTOS A PAGAR NÃO PROCESSADOS INSCRITOS NO EXERCÍCIO SEM DISPONIBILIDADE FINANCEIRA DE RECURSOS DO FUNDEB IMPOSTOS4 = (14(h))	0,00
30 (-) RESTOS A PAGAR NÃO PROCESSADOS INSCRITOS NO EXERCÍCIO SEM DISPONIBILIDADE FINANCEIRA DE RECURSOS DE IMPOSTOS4 e 7	0,00
31 (-) CANCELAMENTO, NO EXERCÍCIO, DE RESTOS A PAGAR INSCRITOS COM DISPONIBILIDADE FINANCEIRA DE RECURSOS DE IMPOSTOS VINCULADOS AO ENSINO = (34.1(ac)) + (34.2(ac))	0,00
32- TOTAL DAS DESPESAS PARA FINS DE LIMITE (27 - (28 + 29 + 30 + 31))	3.714.001,76

RELATÓRIO RESUMIDO DA EXECUÇÃO ORÇAMENTÁRIA
 DEMONSTR. DAS RECEITAS E DESPESAS
 COM MANUTENÇÃO E DESENV. DO ENSINO - MDE
 ORÇAMENTOS FISCAL E DA SEGURIDADE SOCIAL
 2º bimestre de 2022 (Março a Abril)

APURAÇÃO DO LIMITE MÍNIMO CONSTITUCIONAL(2 e 5)	VALOR EXIGIDO (x)	VALOR APLICADO (w)	% APLICADO (y)
33- APLICAÇÃO EM MDE SOBRE A RECEITA RESULTANTE DE IMPOSTOS	4.852.402,51	3.714.001,76	19,13

RESTOS A PAGAR INSCRITOS EM EXERCÍCIOS ANTERIORES COM DISPONIBILIDADE FINANCEIRA DE RECURSOS DE IMPOSTOS E DO FUNDEB8	SALDO INICIAL (z)	RP LIQUIDADOS (aa)	RP PAGOS (ab)	RP CANCELADOS (ac)	SALDO FINAL (ad)
34 - RESTOS A PAGAR DE DESPESAS COM MDE	2.597.733,91	30.609,51	2.594.292,78	0,00	3.441,13
34.1 - Executadas com recursos de impostos e transferências de impostos	48.378,94	30.609,51	48.378,94	0,00	0,00
34.2 - Executadas com recursos do FUNDEB - Impostos	2.549.354,97	0,00	2.545.913,84	0,00	3.441,13
34.3 - Executadas com recursos do FUNDEB - complementação da União (VAAT + VAAF)	0,00	0,00	0,00	0,00	0,00

OUTRAS INFORMAÇÕES PARA CONTROLE

RECEITAS ADICIONAIS PARA FINANCIAMENTO DO ENSINO	PREVISÃO ATUALIZADA (a)	RECEITAS REALIZADAS Até o Bimestre (b)
35 - RECEITAS DE TRANSFERÊNCIAS DO FNDE (INCLUINDO RENDIMENTOS DE APLICAÇÃO FINANCEIRA)	2.403.451,00	786.779,31
35.1 - Salário-Educação	1.270.000,00	516.799,99
35.2 - PDDE	8.000,00	0,00
35.3 - PNAE	698.886,00	163.275,89
35.4 - PNATE	426.565,00	106.703,43
35.5 - Outras transferências do FNDE	0,00	0,00
36 - RECEITAS DE TRANSFERÊNCIAS DE CONVÊNIOS	0,00	0,00
37- RECEITA DE ROYALTIES DESTINADOS À EDUCAÇÃO	0,00	0,00
38- RECEITA DE OPERAÇÕES DE CRÉDITO VINCULADAS À EDUCAÇÃO	0,00	0,00
39 - OUTRAS RECEITAS PARA FINANCIAMENTO DO ENSINO	0,00	0,00
40- TOTAL DAS RECEITAS ADICIONAIS PARA FINANCIAMENTO DO ENSINO = (35 + 36 + 37 + 38 + 39)	2.403.451,00	786.779,31

OUTRAS DESPESAS COM EDUCAÇÃO (Por Área de Atuação)6	DOTAÇÃO ATUALIZADA	DESPESAS EMPENHADAS Até o Bimestre	DESPESAS LIQUIDADAS Até o Bimestre	DESPESAS PAGAS Até o Bimestre
---	-----------------------	--	--	-------------------------------------

RELATÓRIO RESUMIDO DA EXECUÇÃO ORÇAMENTÁRIA
 DEMONSTR. DAS RECEITAS E DESPESAS
 COM MANUTENÇÃO E DESENV. DO ENSINO - MDE
 ORÇAMENTOS FISCAL E DA SEGURIDADE SOCIAL
 2º bimestre de 2022 (Março a Abril)

	(c)	(d)	(e)	(f)
41 - EDUCAÇÃO INFANTIL	235.342,00	84.727,33	84.727,33	52.569,13
41.1 - Creche	0,00	7.422,20	7.422,20	718,20
41.2 - Pré-escola	235.342,00	77.305,13	77.305,13	51.850,93
42 - ENSINO FUNDAMENTAL	3.075.315,41	648.918,42	636.097,28	569.157,91
43 - ENSINO MÉDIO	163.117,00	0,00	0,00	0,00
44 - ENSINO SUPERIOR	0,00	0,00	0,00	0,00
45 - ENSINO PROFISSIONAL NÃO INTEGRADO AO ENSINO REGULAR	0,00	0,00	0,00	0,00
46- TOTAL DAS DESPESAS CUSTEADAS COM RECEITAS ADICIONAIS PARA FINANCIAMENTO DO ENSINO (41 + 42 + 43 + 44 + 45)	3.473.774,41	733.645,75	720.824,61	621.727,04
TOTAL GERAL DAS DESPESAS COM EDUCAÇÃO	DOTAÇÃO ATUALIZADA (c)	DESPESAS EMPENHADAS Até o Bimestre (d)	DESPESAS LIQUIDADAS Até o Bimestre (e)	DESPESAS PAGAS Até o Bimestre (f)
47 - TOTAL GERAL DAS DESPESAS COM EDUCAÇÃO (12 + 26 + 46)	53.914.285,66	18.185.693,75	17.049.567,62	12.688.181,85
47.1 - Despesas Correntes	49.365.599,55	17.485.372,46	16.398.470,42	12.037.084,65
47.1.1 - Pessoal Ativo	37.058.829,92	13.973.767,36	13.973.767,36	9.894.285,97
47.1.2 - Pessoal Inativo	0,00	0,00	0,00	0,00
47.1.3 - Transferências às instituições comunitárias, profissionais ou filantrópicas sem fins lucrativos	0,00	0,00	0,00	0,00
47.1.4 - Outras Despesas Correntes	12.306.769,63	3.511.605,10	2.424.703,06	2.142.798,68
47.2 - Despesas de Capital	4.548.686,11	700.321,29	651.097,20	651.097,20
47.2.1 - Transferências às instituições comunitárias, profissionais ou filantrópicas sem fins lucrativos	0,00	0,00	0,00	0,00
47.2.2 - Outras Despesas de Capital	4.548.686,11	700.321,29	651.097,20	651.097,20
CONTROLE DA DISPONIBILIDADE FINANCEIRA E CONCILIAÇÃO BANCÁRIA	FUNDEB (ae)		SALÁRIO EDUCAÇÃO (af)	
48- DISPONIBILIDADE FINANCEIRA EM 31 DE DEZEMBRO DE 2021	2.759.640,67		0,00	
49-(+) INGRESSO DE RECURSOS ATÉ O BIMESTRE (orçamentário)	18.863.920,64		516.799,99	
50-(-) PAGAMENTOS EFETUADOS ATÉ O BIMESTRE (orçamentário e restos a pagar)	13.728.797,71		85.210,18	
51-(=) DISPONIBILIDADE FINANCEIRA ATÉ O BIMESTRE	7.894.763,60		431.589,81	

52-(+) AJUSTES POSITIVOS (RETENÇÕES E OUTROS VALORES EXTRAORÇAMENTÁRIOS)		0,00		0,00
53-(-) AJUSTES NEGATIVOS (OUTROS VALORES EXTRAORÇAMENTÁRIOS)		0,00		0,00
54-(=) SALDO FINANCEIRO CONCILIADO(Saldo Bancário)		7.894.763,60		431.589,81

FONTE: SISTEMA: Aspec Informática - UNIDADE RESPONSÁVEL: Prefeitura Municipal de Ipueiras - DATA DA EMISSÃO: 30/05/2022 - HORA DA EMISSÃO: 13:21:23

- SE RESULTADO LÍQUIDO DA TRANSFERÊNCIA (7) > 0 = ACRÉSCIMO RESULTANTE DAS TRANSFERÊNCIAS DO FUNDEB, SE RESULTADO LÍQUIDO DA TRANSFERÊNCIA (7) < 0 = DECRÉSCIMO RESULTANTE DAS TRANSFERÊNCIAS DO FUNDEB
- Limites mínimos anuais a serem cumpridos no encerramento do exercício.
- Art. 25, parágrafo 3º, Lei 14.113/2020: Até 10% (dez por cento) dos recursos recebidos à conta dos Fundos, inclusive relativos à complementação da União, nos termos do parágrafo 2º do art. 16 desta Lei, poderão ser utilizados no primeiro quadrimestre do exercício imediatamente subsequente, mediante abertura de crédito adicional.
- Os valores referentes à parcela dos Restos a Pagar inscritos sem disponibilidade financeira vinculada à educação deverão ser informados somente no RREO do último bimestre do exercício.
- Nos cinco primeiros bimestres do exercício o acompanhamento será feito com base na despesa liquidada. No último bimestre do exercício, o valor deverá corresponder ao total da despesa empenhada.
- As linhas representam áreas de atuação e não correspondem exatamente às subfunções da Função Educação. As despesas classificadas nas demais subfunções típicas e nas subfunções atípicas deverão ser rateadas para essas áreas de atuação.
- Valor inscrito em RPNP sem disponibilidade de caixa, que não deve ser considerado na apuração dos indicadores e limites
- Controle da execução de restos a pagar considerados no cumprimento do limite mínimo dos exercícios anteriores.



FRANCISCO SOUTO DE VASCONCELOS JÚNIOR
PREFEITO



MAIS CONTABIL - SOLUCOES EFICIENTES E I
ASSESSORIA CONTÁBIL



FRANCISCO SOUTO VASCONCELOS
SECRETARIO DE ADMINISTRAÇÃO E FINANÇAS



JOSE LIMA FEITOSA
CONTROLADOR GERAL

RREO - ANEXO XII (LC 141/2012, art.35)

R\$ 1,00

RECEITAS RESULTANTES DE IMPOSTOS E TRANSFERÊNCIAS CONSTITUCIONAIS E LEGAIS	PREVISÃO	PREVISÃO	RECEITAS REALIZADAS	
	INICIAL	ATUALIZADA	ATÉ O BIMESTRE	%
		(a)	(b)	(b/a)x100
RECEITA DE IMPOSTOS (I)	1.826.941,30	1.826.941,30	1.114.451,81	61,00
Receita Resultante do Imposto Predial e Territorial Urbano - IPTU	208.500,00	208.500,00	85.892,00	41,20
IPTU	87.000,00	87.000,00	54.715,66	62,89
Multas, Juros de Mora, Dívidas Ativa e Outros Encargos do IPTU	121.500,00	121.500,00	31.176,34	25,66
Receita Resultante do Imposto sobre Transmissão Inter Vivos - ITBI	67.400,00	67.400,00	53.848,20	79,89
ITBI	67.400,00	67.400,00	53.848,20	79,89
Multas, Juros de Mora, Dívida Ativa e Outros Encargos do ITBI	0,00	0,00	0,00	0,00
Receita Resultante do Imposto sobre Serviços de Qualquer Natureza - ISS	462.241,00	462.241,00	221.394,28	47,90
ISS	457.000,00	457.000,00	221.341,19	48,43
Multa, Juros de Mora, Dívida Ativa e Outros Encargos do ISS	5.241,00	5.241,00	53,09	1,01
Receita Resultante do Imposto de Renda e Provento de Qualquer Natureza Retido na Fonte - IRRF	1.088.800,30	1.088.800,30	753.317,33	69,19
RECEITAS DE TRANSFERÊNCIAS CONSTITUCIONAIS E LEGAIS (II)	36.398.421,00	36.398.421,00	18.295.158,24	50,26
Cota Parte FPM	29.865.579,00	29.865.579,00	14.915.637,90	49,94
Cota Parte ITR	757,00	757,00	1.309,69	173,01
Cota Parte IPVA	1.411.000,00	1.411.000,00	558.323,74	39,57
Cota Parte ICMS	5.085.600,00	5.085.600,00	2.809.190,99	55,24
Cota Parte IPI - Exportação	35.485,00	35.485,00	10.695,92	30,14
Compensações Financeiras Provenientes de Impostos e Transferências Constitucionais	0,00	0,00	0,00	0,00
Desoneração ICMS LC 87/1996	0,00	0,00	0,00	0,00
Outras	0,00	0,00	0,00	0,00

TOTAL DAS RECEITAS RESULTANTES DE IMPOSTOS E TRANSFERÊNCIAS CONSTITUCIONAIS E LEGAIS (III) = I+II | 38.225.362,30 | 38.225.362,30 | 19.409.610,05 | 50,78

DESPESAS COM AÇÕES E SERVIÇOS PÚBLICOS DE SAÚDE (ASPS) POR SUBFUNÇÕES E CATEGORIA ECONÔMICA	DOTAÇÃO	DOTAÇÃO	DESPESAS EMPENHADAS		DESPESAS LIQUIDADAS		DESPESAS PAGAS	
	INICIAL	ATUALIZADA	ATÉ O BIMESTRE	%	ATÉ O BIMESTRE	%	ATÉ O BIMESTRE	%
		(c)	(d)	(d/c)x100	(e)	(e/c)x100	(f)	(f/c)x100
ATENÇÃO BÁSICA (IV)	2.266.197,25	1.653.233,06	64.224,00	3,88	41.827,00	2,53	41.827,00	2,53
Despesas Correntes	2.166.197,25	1.625.927,06	64.224,00	3,95	41.827,00	2,57	41.827,00	2,57
Despesas de Capital	100.000,00	27.306,00	0,00	0,00	0,00	0,00	0,00	0,00
ASSISTÊNCIA HOSPITALAR E AMBULATORIAL (V)	313.000,00	336.413,05	142.000,00	42,21	65.500,00	19,47	65.500,00	19,47

Despesas Correntes		263.000,00		316.348,01		142.000,00		44,89		65.500,00		20,71		65.500,00		20,71	
Despesas de Capital		50.000,00		20.065,04		0,00		0,00		0,00		0,00		0,00		0,00	
SUORTE PROFILÁTICO E TERAPÊUTICO (VI)		0,00		0,00		0,00		0,00		0,00		0,00		0,00		0,00	
Despesas Correntes		0,00		0,00		0,00		0,00		0,00		0,00		0,00		0,00	
Despesas de Capital		0,00		0,00		0,00		0,00		0,00		0,00		0,00		0,00	
VIGILÂNCIA SANITÁRIA (VII)		0,00		0,00		0,00		0,00		0,00		0,00		0,00		0,00	
Despesas Correntes		0,00		0,00		0,00		0,00		0,00		0,00		0,00		0,00	
Despesas de Capital		0,00		0,00		0,00		0,00		0,00		0,00		0,00		0,00	
VIGILÂNCIA EPIDEMIOLÓGICA (VIII)		0,00		0,00		0,00		0,00		0,00		0,00		0,00		0,00	
Despesas Correntes		0,00		0,00		0,00		0,00		0,00		0,00		0,00		0,00	
Despesas de Capital		0,00		0,00		0,00		0,00		0,00		0,00		0,00		0,00	
ALIMENTAÇÃO E NUTRIÇÃO (IX)		0,00		0,00		0,00		0,00		0,00		0,00		0,00		0,00	
Despesas Correntes		0,00		0,00		0,00		0,00		0,00		0,00		0,00		0,00	
Despesas de Capital		0,00		0,00		0,00		0,00		0,00		0,00		0,00		0,00	
OUTRAS SUBFUNÇÕES (X)		4.058.054,84		4.805.464,34		1.903.510,70		39,61		1.626.033,22		33,84		1.318.219,10		27,43	
Despesas Correntes		4.058.054,84		4.805.211,24		1.903.510,70		39,61		1.626.033,22		33,84		1.318.219,10		27,43	
Despesas de Capital		0,00		253,10		0,00		0,00		0,00		0,00		0,00		0,00	
TOTAL (XI)=(IV+V+VI+VII+VIII+IX+X)		6.637.252,09		6.795.110,45		2.109.734,70		31,05		1.733.360,22		25,51		1.425.546,10		20,98	

APURAÇÃO DO CUMPRIMENTO DO LIMITE MÍNIMO PARA APLICAÇÃO EM ASPS	DESPESAS	DESPESAS	DESPESAS
	EMPENHADAS	LIQUIDADAS	PAGAS
	(d)	(e)	(f)

Total das Despesas com ASPS (XII)=(XI)		2.109.734,70		1.733.360,22		1.425.546,10	
(-) Restos a Pagar Não Processados inscritos indevidamente no exercício sem Disponibilidade Financeira (XIII)		0,00		0,00		0,00	
(-) Despesas Custeadas com Recursos Vinculados à Parcela do Percentual Mínimo que não foi Aplicada em Exercícios Anteriores (XIV)		0,00		0,00		0,00	
(-) Despesas Custeadas com Disponibilidade de Caixa Vinculada aos Restos a Pagar Cancelados (XV)		0,00		0,00		0,00	
(=) VALOR APLICADO EM ASPS (XVI) = (XII - XIII - XIV - XV)		2.109.734,70		1.733.360,22		1.425.546,10	

Despesa Mínima a ser Aplicada em ASPS (XVII) = (III) x 15% (LC 141/2012) 2.911.441,51

Despesa Mínima a ser Aplicada em ASPS (XVII) = (III) x 0,00% (Lei Orgânica Municipal) 0,00

Diferença entre o Valor Aplicado e a Despesa Mínima a ser Aplicada (XVIII) = (XVI (d ou e) - XVII)1 -1.178.081,29

Limite não Cumprido (XIX) = (XVIII) (Quando valor for inferior a zero) -1.178.081,29

PERCENTUAL DA RECEITA DE IMPOSTOS E TRANSFERÊNCIAS CONSTITUCIONAIS E LEGAIS APLICADO EM ASPS(XVI / III)*100 (mínimo de 15% conforme LC nº 141/2012 ou % da Lei Orgânica Municipal) 8,93

CONTROLE DO VALOR REFERENTE AO PERCENTUAL MÍNIMO NÃO CUMPRIDO EM EXERCÍCIOS ANTERIORES PARA FINS DE APLICAÇÃO DOS RECURSOS VINCULADOS CONFORME ARTIGOS 25 E 26 DA LC 141/2012	LIMITE NÃO CUMPRIDO			
	Despesas Custeadas no Exercício de Referência			
	SALDO INICIAL (h)	Empenhadas (i)	Liquidadas (j)	Pagas (k)
Diferença de limite não cumprido em 2022	0,00	0,00	0,00	0,00
Diferença de limite não cumprido em 2021	0,00	0,00	0,00	0,00
Diferença de limite não cumprido em Exercícios Anteriores	0,00	0,00	0,00	0,00
TOTAL DA DIFERENÇA DE LIMITE NÃO CUMPRIDO EM EXERCÍCIOS ANTERIORES (XX)	0,00	0,00	0,00	0,00

EXECUÇÃO DE RESTOS A PAGAR											
EXERCÍCIO DO EMPENHO	Valor Mínimo p/aplicação em ASPS (m)	Valor aplicado em ASPS no exercício (n)	Valor aplicado além do limite mínimo (o)=(n-m) se < 0 então (o) = 0	Total inscrito em RP no exercício (p)	RPNP Inscritos Indevidamente no exercício sem Disponibi- lidade Finan- ceira(q)=(XIII d)	Valor inscrito em RP considerado no limite (r)=(p-(o+q)) se<0, (r)=0	Total de RP pagos (s)	Total de RP a pagar (t)	Total de RP cancelados ou prescritos (u)	Diferença entre valor aplicado e o total de RP cancelados (v)=((o+q)-u)	
Empenhos de 2022 (regra nova)	0,00	0,00	0,00	0,00	0,00	0,00	0,00	0,00	0,00	0,00	
Empenhos de 2021 (regra nova)	0,00	0,00	0,00	0,00	0,00	0,00	0,00	0,00	0,00	0,00	
Empenhos de 2020 (regra nova)	0,00	0,00	0,00	0,00	0,00	0,00	0,00	0,00	0,00	0,00	
Empenhos de 2019 (regra nova)	0,00	0,00	0,00	0,00	0,00	0,00	0,00	0,00	0,00	0,00	
Empenhos de 2018 e anteriores	0,00	0,00	0,00	0,00	0,00	0,00	0,00	0,00	0,00	0,00	
TOTAL DOS RESTOS A PAGAR CANCELADOS OU PRESCRITOS ATÉ O FINAL DO EXERCÍCIO ATUAL QUE AFETARAM O CUMPRIMENTO DO LIMITE (XXI)							0,00				
TOTAL DOS RESTOS A PAGAR CANCELADOS OU PRESCRITOS ATÉ O FINAL DO EXERCÍCIO ANTERIOR QUE AFETARAM O CUMPRIMENTO DO LIMITE (XXII)							0,00				
TOTAL DOS RESTOS A PAGAR CANCELADOS OU PRESCRITOS NO EXERCÍCIO ATUAL QUE AFETARAM O CUMPRIMENTO DO LIMITE (XXIII) = (XXI - XXII)							0,00				

RELATÓRIO RESUMIDO DA EXECUÇÃO ORÇAMENTÁRIA
 DEMONSTRATIVO DAS RECEITAS E DESPESAS COM
 AÇÕES E SERVIÇOS PÚBLICOS DE SAÚDE
 ORÇAMENTOS FISCAL E DA SEGURIDADE SOCIAL
 2º bimestre de 2022 (Março a Abril)

Despesas Correntes		0,00		0,00		0,00		0,00		0,00		0,00		0,00		0,00		0,00		0,00
Despesas de Capital		0,00		0,00		0,00		0,00		0,00		0,00		0,00		0,00		0,00		0,00
VIGILÂNCIA SANITÁRIA (XXXV)		630.183,00		384.530,00		0,00		0,00		0,00		0,00		0,00		0,00		0,00		0,00
Despesas Correntes		625.530,00		379.877,00		0,00		0,00		0,00		0,00		0,00		0,00		0,00		0,00
Despesas de Capital		4.653,00		4.653,00		0,00		0,00		0,00		0,00		0,00		0,00		0,00		0,00
VIGILÂNCIA EPIDEMIOLÓGICA (XXXVI)		515.724,00		532.071,00		233.148,85		43,82		218.117,53		40,99		168.872,36		31,74				
Despesas Correntes		513.071,00		529.418,00		233.148,85		44,04		218.117,53		41,20		168.872,36		31,90				
Despesas de Capital		2.653,00		2.653,00		0,00		0,00		0,00		0,00		0,00		0,00				
ALIMENTAÇÃO E NUTRIÇÃO (XXXVII)		0,00		0,00		0,00		0,00		0,00		0,00		0,00		0,00				
Despesas Correntes		0,00		0,00		0,00		0,00		0,00		0,00		0,00		0,00				
Despesas de Capital		0,00		0,00		0,00		0,00		0,00		0,00		0,00		0,00				
OUTRAS SUBFUNÇÕES (XXXVIII)		1.257.870,01		256.522,40		171.522,40		66,86		136.392,51		53,17		131.652,51		51,32				
Despesas Correntes		1.227.217,01		170.122,50		85.122,50		50,04		49.992,61		29,39		45.252,61		26,60				
Despesas de Capital		30.653,00		86.399,90		86.399,90		100,00		86.399,90		100,00		86.399,90		100,00				
TOTAL DAS DESPESAS NÃO COMPUTADAS NO CÁLCULO DO MÍNIMO (XXXIX)=(XXXII+XXXIII+XXXIV+XXXV+XXXVI+XXXVII+XXXVIII)		9.976.372,01		12.994.579,34		8.634.089,54		66,44		6.680.693,95		51,41		5.321.072,72		40,95				

DESPESAS TOTAIS COM SAÚDE EXECUTADAS COM RECURSOS PRÓPRIOS E COM RECURSOS TRANSFERIDOS DE OUTROS ENTES	DOTAÇÃO	DOTAÇÃO	DESPESAS EMPENHADAS		DESPESAS LIQUIDADAS		DESPESAS PAGAS													
	INICIAL	ATUALIZADA	ATÉ O BIMESTRE	%	ATÉ O BIMESTRE	%	ATÉ O BIMESTRE	%												
		(c)	(d)	[(d/c)x100]	(e)	[(e/c)x100]	(f)	[(f/c)x100]												
ATENÇÃO BÁSICA (XL)=(IV + XXXII)		6.240.467,25		6.620.090,38		3.551.159,08		53,64		2.830.879,93		42,76		2.398.629,40		36,23				
ASSISTÊNCIA HOSPITALAR E AMBULATORIAL (XLI)=(V + XXXIII)		3.911.325,00		7.191.011,67		4.884.483,21		67,92		3.602.630,98		50,10		2.729.245,45		37,95				
SUORTE PROFILÁTICO E TERAPÊUTICO (XLII)=(VI + XXXIV)		0,00		0,00		0,00		0,00		0,00		0,00		0,00		0,00				
VIGILÂNCIA SANITÁRIA (XLIII)=(VII + XXXV)		630.183,00		384.530,00		0,00		0,00		0,00		0,00		0,00		0,00				
VIGILÂNCIA EPIDEMIOLÓGICA (XLIV)=(VIII + XXXVI)		515.724,00		532.071,00		233.148,85		43,82		218.117,53		40,99		168.872,36		31,74				
ALIMENTAÇÃO E NUTRIÇÃO (XLV)=(XIX + XXXVII)		0,00		0,00		0,00		0,00		0,00		0,00		0,00		0,00				
OUTRAS SUBFUNÇÕES (XLVI)=(X + XXXVIII)		5.315.924,85		5.061.986,74		2.075.033,10		40,99		1.762.425,73		34,82		1.449.871,61		28,64				
TOTAL DAS DESPESAS COM SAÚDE (XLVII)=(XI + XXXIX)		16.613.624,10		19.789.689,79		10.743.824,24		54,29		8.414.054,17		42,52		6.746.618,82		34,09				

(-) Despesas executadas com recursos provenientes das transferências de recursos de outros entes(3)		9.976.372,01		12.994.579,34		8.634.089,54		66,44		6.680.693,95		51,41		5.321.072,72		40,95				
---	--	--------------	--	---------------	--	--------------	--	-------	--	--------------	--	-------	--	--------------	--	-------	--	--	--	--

TOTAL DAS DESPESAS EXECUTADAS COM RECURSOS PRÓPRIOS (XLVIII)		6.637.252,09		6.795.110,45		2.109.734,70		31,05		1.733.360,22		25,51		1.425.546,10		20,98				
--	--	--------------	--	--------------	--	--------------	--	-------	--	--------------	--	-------	--	--------------	--	-------	--	--	--	--

FONTE: SISTEMA: Aspec Informática - UNIDADE RESPONSÁVEL: Prefeitura Municipal de Ipueiras - DATA DA EMISSÃO: 30/05/2022 - HORA DA EMISSÃO: 13:21:23

Notas:


- (1) Nos cinco primeiros bimestres do exercício, o acompanhamento será feito com base na despesa liquidada.
No último bimestre do exercício, o valor deverá corresponder ao total da despesa empenhada.
- (2) Até o exercício de 2018, o controle da execução dos restos a pagar considerava apenas os valores dos restos a pagar não processados (regra antiga).
A partir do exercício de 2019, o controle da execução dos restos a pagar considera os restos a pagar processados e não processados (regra nova).
- (3) Essas despesas são consideradas executadas pelo ente transferidor.



FRANCISCO SOUTO DE VASCONCELOS JÚNIOR
PREFEITO



MAIS CONTABIL - SOLUCOES EFICIENTES E I
ASSESSORIA CONTÁBIL



FRANCISCO SOUTO VASCONCELOS
SECRETARIO DE ADMINISTRAÇÃO E FINANÇAS



JOSE LIMA FEITOSA
CONTROLADOR GERAL

FONTE: SISTEMA: Aspec Informática - UNIDADE RESPONSÁVEL: Prefeitura Municipal de Ipueiras - DATA DA EMISSÃO: 30/05/2022 - HORA DA EMISSÃO: 13:21:23


NOTA:



FRANCISCO SOUTO DE VASCONCELOS JÚNIOR
PREFEITO



MAIS CONTABIL - SOLUCOES EFICIENTES E I
ASSESSORIA CONTÁBIL



FRANCISCO SOUTO VASCONCELOS
SECRETARIO DE ADMINISTRAÇÃO E FINANÇAS



JOSE LIMA FEITOSA
CONTROLADOR GERAL

RREO - Anexo 14 (LRF, Art. 48)

R\$ 1,00

BALANÇO ORÇAMENTÁRIO	Até o Bimestre
RECEITAS	
Previsão Inicial	113.173.450,36
Previsão Atualizada	113.173.450,36
Receitas Realizadas	45.908.180,42
Déficit Orçamentário	0,00
Saldos de Exercícios Anteriores (Utilizados para créditos Adicionais)	0,00
DESPESAS	
Dotação Inicial	113.176.791,36
Dotação Atualizada	113.176.791,36
Despesas Empenhadas	48.256.766,93
Despesas Liquidadas	41.341.335,96
Despesas Pagas	34.147.403,34
Superávit Orçamentário	4.566.844,46
DESPESAS POR FUNÇÃO/SUBFUNÇÃO	Até o Bimestre
Despesas Empenhadas	48.256.766,93
Despesas Liquidadas	41.341.335,96
RECEITA CORRENTE LÍQUIDA - RCL	Até o Bimestre
Receita Corrente Líquida	118.688.210,00
Receita Corrente Líquida Ajustada para Cálculo dos Limites de Endividamento	118.688.210,00
Receita Corrente Líquida Ajustada para Cálculo dos Limites da Despesa com Pessoal	118.688.210,00
RECEITAS E DESPESAS DOS REGIME PRÓPRIO DE PREVIDÊNCIA DOS SERVIDORES	Até o Bimestre
Fundo em Capitalização (PLANO PREVIDENCIÁRIO)	
Receitas Previdenciárias Realizadas	127.080,92
Despesas Previdenciárias Empenhadas	3.371.014,92
Despesas Previdenciárias Liquidadas	3.370.702,64
Despesas Previdenciárias Pagas	3.370.702,64
Resultado Previdenciário	-3.243.621,72
Fundo em Repartição (PLANO FINANCEIRO)	
Receitas Previdenciárias Realizadas	2.845.736,20

RELATÓRIO RESUMIDO DA EXECUÇÃO ORÇAMENTÁRIA
 DEMONSTRATIVO SIMPLIFICADO DO REL. RESUMIDO DA EXECUÇÃO ORÇAMENTÁRIA
 ORÇAMENTOS FISCAL E DA SEGURIDADE SOCIAL
 2º bimestre de 2022 (Março a Abril)

Despesas Previdenciárias Empenhada		0,00	
Despesas Previdenciárias Liquidadas		0,00	
Despesas Previdenciárias Pagas		0,00	
Resultado Previdenciário		2.845.736,20	

RESULTADOS PRIMÁRIO E NOMINAL	Meta fixada no	Resultado apurado	
	Anexo de Metas	até o bimestre	% em relação
	Fiscais da LDO (a)	(b)	(b/a)
Resultado Primário - Acima da linha	-82.139,64	8.837.803,41	-10.759,49 %
Resultado Nominal - Acima da linha	555.161,23	9.390.817,84	1.691,55 %

RESTOS A PAGAR POR PODER E MINISTÉRIO PÚBLICO	Inscrição	Cancelamento Até	Pagamento Até	Saldo
		o Bimestre	o Bimestre	a Pagar
RESTOS A PAGAR PROCESSADOS	6.499.737,59	0,00	3.691.146,55	2.808.591,04
Poder Executivo	6.499.737,59	0,00	3.691.146,55	2.808.591,04
Poder Legislativo	0,00	0,00	0,00	0,00
Poder Judiciário	0,00	0,00	0,00	0,00
Ministério Público	0,00	0,00	0,00	0,00
Defensoria Pública	0,00	0,00	0,00	0,00
RESTOS A PAGAR NÃO PROCESSADOS	6.163.700,20	0,00	856.238,73	5.307.461,47
Poder Executivo	6.163.700,20	0,00	856.238,73	5.307.461,47
Poder Legislativo	0,00	0,00	0,00	0,00
Poder Judiciário	0,00	0,00	0,00	0,00
Ministério Público	0,00	0,00	0,00	0,00
Defensoria Pública	0,00	0,00	0,00	0,00
TOTAL	12.663.437,79	0,00	4.547.385,28	8.116.052,51

DESPESAS COM MANUTENÇÃO E DESENVOLVIMENTO DO ENSINO	Valor Apurado	Limites Constitucionais Anuais	
		Até o Bimestre	Até o Bimestre
		% Mínimo a Aplicar no Exercício	% Aplicado Até o Bimestre
Mínimo Anual de <18% /25%> das Receitas de Impostos na Manutenção e Desenvolvimento do Ensino	3.714.001,76	18% / 25%	19,13
Mínimo Anual de 70% do FUNDEB na Remuneração dos Profissionais da Educação Básica	13.669.387,56	70%	72,46
Percentual de 50% da Complementação da União ao FUNDEB (VAAT) na Educação Infantil	1.288.050,20	50%	42,23
Mínimo de 15% da Complementação da União ao FUNDEB (VAAT) em Despesa de Capital	0,00	15%	0,00

RECEITAS DE OPERAÇÕES DE CRÉDITO E DESPESAS DE CAPITAL	Valor Apurado no Exercício	Saldo não realizado
Receitas de Operações de Crédito		
Despesa de Capital Líquida		

PROJEÇÃO ATUARIAL DOS REGIMES DE PREVIDÊNCIA	EXERCÍCIO	10o. EXERCÍCIO	20o. EXERCÍCIO	35o. EXERCÍCIO
Fundo em Capitalização (Plano Previdenciário)				
Receitas Previdenciárias				
Despesas Previdenciárias				
Resultado Previdenciário				
Fundo em Repartição (Plano Financeiro)				
Receitas Previdenciárias				
Despesas Previdenciárias				
Resultado Previdenciário				

RECEITA DA ALIENAÇÃO DE ATIVOS E APLICAÇÃO DOS RECURSOS	Valor Apurado no Exercício	Saldo a Realizar
Receitas da Alienação de Ativos		
Aplicação dos Recursos da Alienação de Ativos		

DESPESAS COM AÇÕES E SERVIÇOS PÚBLICOS DE SAÚDE	Valor Apurado Até o Bimestre	Limite Constitucional Anual	
		% Mínimo a Aplicar no Exercício	% Aplicado Até o Bimestre
Despesas com Ações e Serviços Públicos de Saúde executadas com recursos de impostos	1.733.360,22	15,00 %	8,93 %

DESPESAS DE CARÁTER CONTINUADO DERIVADAS DE PPP	Valor Apurado no Exercício Corrente
Total das Despesas Consideradas para o Limite / RCL (%)	


FONTE: SISTEMA: Aspec Informática - UNIDADE RESPONSÁVEL: Prefeitura Municipal de Ipueiras - DATA DA EMISSÃO: 30/05/2022 - HORA DA EMISSÃO: 13:21:23



FRANCISCO SOUTO DE VASCONCELOS JÚNIOR
PREFEITO



MAIS CONTABIL - SOLUCOES EFICIENTES E I
ASSESSORIA CONTÁBIL



FRANCISCO SOUTO VASCONCELOS
SECRETÁRIO DE ADMINISTRAÇÃO E FINANÇAS



JOSE LIMA FEITOSA
CONTROLADOR GERAL