



ESTADO DO CEARÁ
PREFEITURA MUNICIPAL DE TABULEIRO DO NORTE
SECRETARIA DE FINANÇAS



Ofício Nº *067*/2018

Tabuleiro do Norte - CE, 29 de maio de 2018.

Ao Exmo. Sr. Edilberto Carlos Pontes Lima
Presidente do Tribunal de Contas do Estado do Ceará

Assunto: Encaminhamento do RREO 2º Bimestre de 2018.

Exmo. Sr. Presidente, ao cumprimentá-lo cordialmente, vimos por meio deste, encaminhar a V. Exa., o Relatório Resumido de Execução Orçamentária (RREO) do Município de Tabuleiro do Norte atinente ao 2º Bimestre de 2018, obedecendo ao que dispõe a Instrução Normativa 03/2000, especificações contidas na Portaria Nº 495/2017 e alterações dadas pela Portaria Nº 766/2017 da STN.

Informamos ainda, que efetuamos a publicação do referido relatório, conforme determina o art. 48 da Lei Complementar de Nº 101/2000 no endereço eletrônico <http://www.tabuleirodonorte.ce.gov.br>.

Nada mais a tratar no momento, reiteramos os mais elevados votos de estima e consideração.

Atenciosamente,

Rildson Rabele Vasconcelos
Prefeito Municipal



ESTADO DO CEARÁ
PREFEITURA MUNICIPAL DE TABULEIRO DO NORTE
SECRETARIA DE FINANÇAS



DECLARAÇÃO DE PUBLICAÇÃO DO RELATÓRIO RESUMIDO DE EXECUÇÃO ORÇAMENTÁRIA

Declaro, sob as penas da Lei, que o Relatório Resumido de Execução Orçamentária do Município de Tabuleiro do Norte, relativo ao 2º bimestre do exercício financeiro de 2018, foi publicado em 29 de maio de 2018, no flanelógrafo da Prefeitura Municipal de Tabuleiro do Norte, e ficará fixado pelo período de 60 dias, bem como no site <http://www.tabuleirodonorte.ce.gov.br> por tempo indeterminado, contendo os elementos dispostos no art. 52 e 53 da Lei Complementar de Nº 101/2000 de 04 de maio de 2000.

Tabuleiro do Norte, 29 de maio de 2018.

Rildson Rabelo Vasconcelos
Prefeito Municipal

RELATÓRIO RESUMIDO DA EXECUÇÃO ORÇAMENTÁRIA
 BALANÇO ORÇAMENTÁRIO
 ORÇAMENTOS FISCAL E DA SEGURIDADE SOCIAL
 2º bimestre de 2018 (Março e Abril)

RREO - ANEXO 1 (LRF, Art 52, inciso 1, alínea 'a' e 'b' do inciso II e § 1º)

R\$ 1,00

RECEITAS ORÇAMENTÁRIAS	PREVISÃO INICIAL	PREVISÃO ATUALIZADA (a)	RECEITAS REALIZADAS				SALDO A REALIZAR (a c)
			NO BIMESTRE (b)	%	ATÉ O BIMESTRE (c)	%	
RECEITAS (exceto Intra orçamentárias) (I)	72.138.152,07	72.138.152,07	9.615.472,19	13,33	19.539.254,05	27,09	52.598.898,02
RECEITAS CORRENTES	66.073.141,71	66.073.141,71	9.415.522,19	14,25	18.076.114,05	28,57	47.197.027,66
IMPOSTOS, TAXAS E CONTRIBUIÇÕES DE MELHORIA	3.018.942,37	3.018.942,37	373.072,42	12,32	912.016,09	26,90	2.206.926,28
Impostos	2.487.622,89	2.487.622,89	311.799,06	12,53	698.663,91	27,68	1.798.958,98
Taxas	495.892,11	495.892,11	60.273,36	12,40	123.352,18	25,39	362.539,93
Contribuição de melhoria	45.427,37	45.427,37	0,00	0,00	0,00	0,00	45.427,37
CONTRIBUIÇÕES	922.263,60	922.263,60	222.707,48	24,15	490.388,09	53,17	431.875,51
Contribuições sociais	0,00	0,00	0,00	0,00	0,00	0,00	0,00
Contribuições econômicas	0,00	0,00	0,00	0,00	0,00	0,00	0,00
Contribuição para entidades privadas de serviço social e de formação profissional	0,00	0,00	0,00	0,00	0,00	0,00	0,00
Contribuição para o custeio do serviço de iluminação pública	922.263,60	922.263,60	222.707,48	24,15	490.388,09	53,17	431.875,51
RECEITA PATRIMONIAL	392.190,06	392.190,06	27.012,86	6,89	53.320,02	13,60	338.970,04
Exploração do Patrimônio Imobiliário do Estado	0,00	0,00	0,00	0,00	1.270,08	0,00	-1.270,08
Valores mobiliários	392.190,06	392.190,06	27.012,86	6,89	52.049,94	13,27	340.140,12
Delegação de Serviços Públicos Mediante Concessão, Permissão, Autorização ou Licença	0,00	0,00	0,00	0,00	0,00	0,00	0,00
Exploração de Recursos Naturais	0,00	0,00	0,00	0,00	0,00	0,00	0,00
Exploração do Patrimônio Intangível	0,00	0,00	0,00	0,00	0,00	0,00	0,00
Cessão de Direitos	0,00	0,00	0,00	0,00	0,00	0,00	0,00
Demais Receitas Patrimoniais	0,00	0,00	0,00	0,00	0,00	0,00	0,00
RECEITA AGRPECUÁRIA	0,00	0,00	0,00	0,00	0,00	0,00	0,00
RECEITA INDUSTRIAL	0,00	0,00	0,00	0,00	0,00	0,00	0,00
RECEITA DE SERVIÇOS	149.517,25	149.517,25	0,00	0,00	0,00	0,00	149.517,25
Serviços Administrativos e Comerciais Gerais	149.517,25	149.517,25	0,00	0,00	0,00	0,00	149.517,25
Serviços e Atividades Referentes à Navegação e ao Transporte	0,00	0,00	0,00	0,00	0,00	0,00	0,00
Serviços e Atividades Referentes à Saúde	0,00	0,00	0,00	0,00	0,00	0,00	0,00
Serviços e Atividades Financeiras	0,00	0,00	0,00	0,00	0,00	0,00	0,00
Outros Serviços	0,00	0,00	0,00	0,00	0,00	0,00	0,00
TRANSFERÊNCIAS CORRENTES	61.269.687,51	61.269.687,51	7.690.870,28	12,55	16.406.285,94	26,78	44.863.401,57

RELATORIO RESUMIDO DA EXECUÇÃO ORÇAMENTÁRIA
 BALANÇO ORÇAMENTÁRIO
 ORÇAMENTOS FISCAL E DA SEGURIDADE SOCIAL
 2º bimestre de 2018 (Março a Abril)

Transferências da União e de suas Entidades	30.561.279,21	30.561.279,21	4.292.983,46	14,04	8.609.170,18	28,17	21.952.109,03
Transferências dos Estados e do Distrito Federal e de suas Entidades	6.518.653,30	6.518.653,30	1.469.242,26	22,54	2.977.353,86	45,67	3.541.299,50
Transferências dos Municípios e de suas Entidades	0,00	0,00	0,00	0,00	0,00	0,00	0,00
Transferências de Instituições Privadas	10.000,00	10.000,00	0,00	0,00	0,00	0,00	10.000,00
Transferências de Outras Instituições Públicas	24.169.755,00	24.169.755,00	1.929.544,56	7,98	4.819.761,96	19,94	19.349.993,04
Transferências do Exterior	0,00	0,00	0,00	0,00	0,00	0,00	0,00
Transferências de Pessoas Físicas	10.000,00	10.000,00	0,00	0,00	0,00	0,00	10.000,00
Transferências Provenientes de Depósitos Não Identificados	0,00	0,00	0,00	0,00	0,00	0,00	0,00
OUTRAS RECEITAS CORRENTES	320.540,92	320.540,92	1.102.869,15	344,07	1.114.103,91	347,57	-793.562,99
Multas Administrativas, Contratuais e Judiciais	0,00	0,00	0,00	0,00	665,09	0,00	-665,09
Indenizações, Restituições e Ressarcimentos	85.021,36	85.021,36	58.272,50	68,54	65.703,08	77,28	19.318,28
Bens, Direitos e Valores Incorporados ao Patrimônio Público	0,00	0,00	0,00	0,00	0,00	0,00	0,00
Demais Receitas Correntes	235.519,56	235.519,56	1.044.596,65	443,53	1.047.735,74	444,86	-812.216,18
RECEITAS DE CAPITAL	6.065.010,36	6.065.010,36	199.940,00	3,30	563.140,00	10,93	5.401.870,36
OPERAÇÕES DE CRÉDITO	0,00	0,00	0,00	0,00	0,00	0,00	0,00
Operações de crédito - Mercado Interno	0,00	0,00	0,00	0,00	0,00	0,00	0,00
Operações de crédito - Mercado Externo	0,00	0,00	0,00	0,00	0,00	0,00	0,00
ALIENAÇÃO DE BENS	0,00	0,00	0,00	0,00	0,00	0,00	0,00
Alienação de Bens Móveis	0,00	0,00	0,00	0,00	0,00	0,00	0,00
Alienação de Bens Imóveis	0,00	0,00	0,00	0,00	0,00	0,00	0,00
Alienação de Bens Intangíveis	0,00	0,00	0,00	0,00	0,00	0,00	0,00
AMORTIZAÇÃO DE EMPRÉSTIMOS	0,00	0,00	0,00	0,00	0,00	0,00	0,00
TRANSFERÊNCIAS DE CAPITAL	6.065.010,36	6.065.010,36	199.940,00	3,30	563.140,00	10,93	5.401.870,36
Transferências da União e de suas Entidades	4.188.092,48	4.188.092,48	109.940,00	4,77	199.940,00	4,77	3.988.152,48
Transferências dos Estados e do Distrito Federal e de suas Entidades	1.876.917,88	1.876.917,88	0,00	0,00	463.200,00	24,68	1.413.717,88
Transferências dos Municípios e de suas Entidades	0,00	0,00	0,00	0,00	0,00	0,00	0,00
Transferências de Instituições Privadas	0,00	0,00	0,00	0,00	0,00	0,00	0,00
Transferências de Outras Instituições Públicas	0,00	0,00	0,00	0,00	0,00	0,00	0,00
Transferências do Exterior	0,00	0,00	0,00	0,00	0,00	0,00	0,00
Transferências de Pessoas Físicas	0,00	0,00	0,00	0,00	0,00	0,00	0,00
Transferências Provenientes de Depósitos Não Identificados	0,00	0,00	0,00	0,00	0,00	0,00	0,00
OUTRAS RECEITAS DE CAPITAL	0,00	0,00	0,00	0,00	0,00	0,00	0,00
Integralização do Capital Social	0,00	0,00	0,00	0,00	0,00	0,00	0,00
Remuneração das Disponibilidades do Tesouro	0,00	0,00	0,00	0,00	0,00	0,00	0,00

RELATÓRIO RESUMIDO DA EXECUÇÃO ORÇAMENTÁRIA
 BALANÇO ORÇAMENTÁRIO
 ORÇAMENTOS FISCAL E DA SEGURIDADE SOCIAL
 2º bimestre de 2010 (Março e Abril)

Resgate de Títulos do Tesouro		0,00	0,00	0,00	0,00	0,00	0,00	0,00
Demais Receitas de Capital		0,00	0,00	0,00	0,00	0,00	0,00	0,00
RECEITAS (Intra orçamentárias) (II)		0,00	0,00	0,00	13,33	0,00	27,09	0,00
SUBTOTAL DAS RECEITAS (III) = (I + II)		72.138.152,07	72.138.152,07	9.615.472,19	13,33	19.539.254,05	27,09	52.598.898,02
OPERAÇÕES DE CRÉDITO / REFINANCIAMENTO (IV)								
OPERAÇÕES DE CRÉDITO - MERCADO INTERNO								
Mobiliária								
Contratual								
OPERAÇÕES DE CRÉDITO - MERCADO EXTERNO								
Mobiliária								
Contratual								
SUBTOTAL COM REFINANCIAMENTO (V) = (III + IV)		72.138.152,07	72.138.152,07	9.615.472,19	13,33	19.539.254,05	27,09	52.598.898,02
DÉFICIT (VI)		-	-	-	-	0,00	-	-
TOTAL (VII) = (V+VI)		72.138.152,07	72.138.152,07	9.615.472,19	13,33	19.539.254,05	27,09	52.598.898,02
SALDOS DE EXERCÍCIOS ANTERIORES (utilizados para créditos adicio		-	0,00	-	-	0,00	-	-
Recursos arrecadados em exercícios anteriores - RPPS		0,00	0,00	-	-	-	-	-
Superávit financeiro		-	0,00	-	-	0,00	-	-
Reabertura de créditos adicionais		-	0,00	-	-	0,00	-	-

DESPESAS ORÇAMENTÁRIAS	DOTAÇÃO		DESPESAS EMPESADAS		SALDO	DESPESAS LIQUIDADAS		SALDO	DESPESAS		INSCRITAS EM
	INICIAL	ATUALIZADA	NO	ATÉ O		NO	ATÉ O		PAGAS ATÉ O	RESCOS A PAGAR	
	(d)	(e)	BIMESTRE	BIMESTRE		BIMESTRE	BIMESTRE		BIMESTRE	NÃO PROCESSADO	
DESPESAS (exceto intr											
orçamentárias) (VIII)	72.138.152,07	72.138.152,07	7.004.726,95	41.989.197,20	30.148.954,97	9.044.793,12	16.639.245,79	55.498.906,28	12.972.242,42	25.349.951,41	
DESPESAS CORRENTES	60.302.984,23	62.533.984,23	5.992.823,68	39.881.244,69	22.652.739,54	8.845.748,26	15.394.267,75	47.139.716,48	11.801.985,99	24.486.976,94	
Pessoal e encargos so	35.017.603,34	33.118.603,84	422.785,86	22.862.573,57	19.256.030,27	4.831.615,76	8.960.034,32	24.158.569,52	6.666.502,41	13.902.539,25	
Juros e encargos da d	80.000,00	80.000,00	0,00	0,00	80.000,00	0,00	0,00	80.000,00	0,00	0,00	
Outras despesas corre	25.205.380,89	29.335.380,39	5.569.038,02	17.019.571,12	12.316.709,27	4.014.132,50	6.434.233,43	22.901.146,96	5.133.394,58	10.564.437,69	

RELATÓRIO RESUMIDO DA EXECUÇÃO ORÇAMENTÁRIA
 BALANÇO ORÇAMENTÁRIO
 ORÇAMENTOS FISCAL E DA SEGURIDADE SOCIAL
 2º bimestre de 2018 (Março a Abril)

DESPESAS DE CAPITAL	11.469.822,14	9.258.822,14	1.021.903,07	2.107.652,51	7.150.869,63	399.034,86	1.244.978,04	8.013.844,10	1.170.355,43	862.974,47
Investimentos	10.698.822,14	7.467.822,14	221.983,07	337.952,51	7.129.869,63	221.903,07	337.952,51	7.129.859,63	263.329,90	0,00
Inversões financeiras	13.000,00	13.000,00	0,00	0,00	13.000,00	0,00	0,00	13.000,00	0,00	0,00
Amortização de dívida	778.000,00	1.778.000,00	800.000,00	1.770.000,00	8.000,00	177.131,79	807.025,53	870.974,47	907.025,53	862.974,47
DESPESAS (intra)										
orçamentárias (IX)	0,00	0,00	0,00	0,00	0,00	0,00	0,00	0,00	0,00	0,00
SUBTOTAL DAS										
DESPESAS (X)=(VIII+IX)	72.138.152,07	72.138.152,07	7.004.726,95	41.989.197,20	30.148.954,87	9.044.783,12	16.639.245,79	55.498.906,28	12.972.242,42	25.349.951,41
AMORTIZAÇÃO DA DÍVIDA										
REFINANCIAMENTO (XI)										
AMORT. DA DÍVIDA INT.										
Dívida mobiliária										
Outras dívidas										
AMORT. DA DÍVIDA EXT.										
Dívida mobiliária										
Outras dívidas										
SUBTOTAL COM REFINANCI-										
AMENTO (XII)=(X+XI)	72.138.152,07	72.138.152,07	7.004.726,95	41.989.197,20	30.148.954,87	9.044.783,12	16.639.245,79	55.498.906,28	12.972.242,42	25.349.951,41
SUPERÁVIT (XIII)	-	-	-	-	-	-	2.900.000,26	-	-	-
TOTAL (XIV)=(XII+XIII)	72.138.152,07	72.138.152,07	7.004.726,95	41.989.197,20	30.148.954,87	9.044.783,12	19.539.254,05	55.498.906,28	12.972.242,42	25.349.951,41
Reserva do RPPS	0,00	0,00	0,00	0,00	0,00	0,00	0,00	0,00	0,00	0,00

RECEITAS ORÇAMENTÁRIAS	PREVISÃO INICIAL	PREVISÃO ATUALIZADA	RECEITAS REALIZADAS				BALDO A REALIZAR
			NO BIMESTRE		ATE O BIMESTRE		
			(a)	(b)	(c)	(d)	
RECEITAS (intra orçamentárias) (II)	0,00	0,00	0,00	13,33	0,00	27,69	0,00
RECEITAS CORRENTES	0,00	0,00	0,00	0,00	0,00	0,00	0,00
IMPOSTOS, TAXAS E CONTRIBUIÇÕES DE MELHORIA	0,00	0,00	0,00	0,00	0,00	0,00	0,00
Impostos	0,00	0,00	0,00	0,00	0,00	0,00	0,00
Taxas	0,00	0,00	0,00	0,00	0,00	0,00	0,00

RELATÓRIO RESUMIDO DA EXECUÇÃO ORÇAMENTÁRIA
 BALANÇO ORÇAMENTÁRIO
 ORÇAMENTOS FISCAL E DA SEGURIDADE SOCIAL
 2º bimestre de 2010 (Março a Abril)

Contribuição de melhoria	0,00	0,00	0,00	0,00	0,00	0,00	0,00
CONTRIBUIÇÕES	0,00	0,00	0,00	0,00	0,00	0,00	0,00
Contribuições sociais	0,00	0,00	0,00	0,00	0,00	0,00	0,00
Contribuições econômicas	0,00	0,00	0,00	0,00	0,00	0,00	0,00
Contribuição para entidades privadas de serviço social e de formação profissional	0,00	0,00	0,00	0,00	0,00	0,00	0,00
Contribuição para o custeio do serviço de iluminação pública	0,00	0,00	0,00	0,00	0,00	0,00	0,00
RECEITA PATRIMONIAL	0,00	0,00	0,00	0,00	0,00	0,00	0,00
Exploração do Patrimônio Imobiliário do Estado	0,00	0,00	0,00	0,00	0,00	0,00	0,00
Valores mobiliários	0,00	0,00	0,00	0,00	0,00	0,00	0,00
Delegação de Serviços Públicos Mediante Concessão, Permissão, Autorização ou Licença	0,00	0,00	0,00	0,00	0,00	0,00	0,00
Exploração de Recursos Naturais	0,00	0,00	0,00	0,00	0,00	0,00	0,00
Exploração do Patrimônio Intangível	0,00	0,00	0,00	0,00	0,00	0,00	0,00
Cessão de Direitos	0,00	0,00	0,00	0,00	0,00	0,00	0,00
Demais Receitas Patrimoniais	0,00	0,00	0,00	0,00	0,00	0,00	0,00
RECEITA AGROPECUÁRIA	0,00	0,00	0,00	0,00	0,00	0,00	0,00
RECEITA INDUSTRIAL	0,00	0,00	0,00	0,00	0,00	0,00	0,00
RECEITA DE SERVIÇOS	0,00	0,00	0,00	0,00	0,00	0,00	0,00
Serviços Administrativos e Comerciais Gerais	0,00	0,00	0,00	0,00	0,00	0,00	0,00
Serviços e Atividades Referentes à Navegação e ao Transporte	0,00	0,00	0,00	0,00	0,00	0,00	0,00
Serviços e Atividades Referentes à Saúde	0,00	0,00	0,00	0,00	0,00	0,00	0,00
Serviços e Atividades Financeiras	0,00	0,00	0,00	0,00	0,00	0,00	0,00
Outros Serviços	0,00	0,00	0,00	0,00	0,00	0,00	0,00
TRANSFERÊNCIAS CORRENTES	0,00	0,00	0,00	0,00	0,00	0,00	0,00
Transferências da União e de suas Entidades	0,00	0,00	0,00	0,00	0,00	0,00	0,00
Transferências dos Estados e do Distrito Federal e de suas Entidades	0,00	0,00	0,00	0,00	0,00	0,00	0,00
Transferências dos Municípios e de suas Entidades	0,00	0,00	0,00	0,00	0,00	0,00	0,00
Transferências de Instituições Privadas	0,00	0,00	0,00	0,00	0,00	0,00	0,00
Transferências de Outras Instituições Públicas	0,00	0,00	0,00	0,00	0,00	0,00	0,00
Transferências do Exterior	0,00	0,00	0,00	0,00	0,00	0,00	0,00
Transferências de Pessoas Físicas	0,00	0,00	0,00	0,00	0,00	0,00	0,00
Transferências Provenientes de Depósitos Não Identificados	0,00	0,00	0,00	0,00	0,00	0,00	0,00
OUTRAS RECEITAS CORRENTES	0,00	0,00	0,00	0,00	0,00	0,00	0,00
Multas Administrativas, Contratuais e Judiciais	0,00	0,00	0,00	0,00	0,00	0,00	0,00

RELATÓRIO RESUMIDO DA EXECUÇÃO ORÇAMENTÁRIA
 BALANÇO ORÇAMENTÁRIO
 ORÇAMENTOS FISCAL E DA SEGURIDADE SOCIAL
 2º bimestre de 2018 (Março e Abril)

Indenizações, Restituições e Ressarcimentos	0,00	0,00	0,00	0,00	0,00	0,00	0,00	0,00
Bens, Direitos e Valores Incorporados ao Patrimônio Público								
Demais Receitas Correntes	0,00	0,00	0,00	0,00	0,00	0,00	0,00	0,00
RECEITAS DE CAPITAL	0,00	0,00	0,00	0,00	0,00	0,00	0,00	0,00
OPERAÇÕES DE CRÉDITO	0,00	0,00	0,00	0,00	0,00	0,00	0,00	0,00
Operações de crédito - Mercado Interno	0,00	0,00	0,00	0,00	0,00	0,00	0,00	0,00
Operações de crédito - Mercado Externo	0,00	0,00	0,00	0,00	0,00	0,00	0,00	0,00
ALIENAÇÃO DE BENS	0,00	0,00	0,00	0,00	0,00	0,00	0,00	0,00
Alienação de Bens Móveis	0,00	0,00	0,00	0,00	0,00	0,00	0,00	0,00
Alienação de Bens Imóveis	0,00	0,00	0,00	0,00	0,00	0,00	0,00	0,00
Alienação de Bens Intangíveis	0,00	0,00	0,00	0,00	0,00	0,00	0,00	0,00
AMORTIZAÇÕES DE EMPRÉSTIMOS	0,00	0,00	0,00	0,00	0,00	0,00	0,00	0,00
TRANSFERÊNCIAS DE CAPITAL	0,00	0,00	0,00	0,00	0,00	0,00	0,00	0,00
Transferências da União e de suas Entidades e de suas Entidades	0,00	0,00	0,00	0,00	0,00	0,00	0,00	0,00
Transferências dos Estados e do Distrito Federal e de suas Entidades	0,00	0,00	0,00	0,00	0,00	0,00	0,00	0,00
Transferências dos Municípios e de suas Entidades	0,00	0,00	0,00	0,00	0,00	0,00	0,00	0,00
Transferências de Instituições Privadas	0,00	0,00	0,00	0,00	0,00	0,00	0,00	0,00
Transferências de Outras Instituições Públicas	0,00	0,00	0,00	0,00	0,00	0,00	0,00	0,00
Transferências do Exterior	0,00	0,00	0,00	0,00	0,00	0,00	0,00	0,00
Transferências de Pessoas Físicas	0,00	0,00	0,00	0,00	0,00	0,00	0,00	0,00
Transferências Provenientes de Depósitos Não Identificados	0,00	0,00	0,00	0,00	0,00	0,00	0,00	0,00
OUTRAS RECEITAS DE CAPITAL	0,00	0,00	0,00	0,00	0,00	0,00	0,00	0,00
Integralização do Capital Social	0,00	0,00	0,00	0,00	0,00	0,00	0,00	0,00
Remuneração das Disponibilidades do Tesouro	0,00	0,00	0,00	0,00	0,00	0,00	0,00	0,00
Resgate de Títulos do Tesouro	0,00	0,00	0,00	0,00	0,00	0,00	0,00	0,00
Demais Receitas de Capital	0,00	0,00	0,00	0,00	0,00	0,00	0,00	0,00

DESPESAS INTRA ORÇAMENTÁRIAS	DOTAÇÃO		DESPESAS EMPENHADAS		SALDO	DESPESAS LIQUIDADAS		SALDO	DESPESAS PAGAS ATÉ O BIMESTRE		INSCRITAS EM RESTOS A PAGAR NÃO PROCESSADOS	
	INICIAL (d)	ATUALIZADA (e)	NO BIMESTRE	ATÉ O BIMESTRE (f)		(g)=(e)-(f)	NO BIMESTRE		ATÉ O BIMESTRE (h)	(i)=(g)-(h)	(j)	(k)
DESPESAS (intra)												

Ceará
Governo Municipal de Tabuleiro do Norte
Consolidado


RELATÓRIO RESUMIDO DA EXECUÇÃO ORÇAMENTÁRIA
BALANÇO ORÇAMENTÁRIO
ORÇAMENTOS FISCAL E DA SEGURIDADE SOCIAL
2º bimestre de 2018 (Março a Abril)

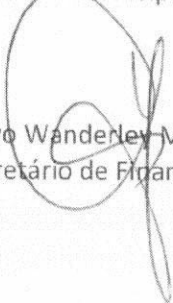
Pág.: 0007


orçamentárias) (IX)		0,00	0,00	0,00	0,00	0,00	0,00	0,00	0,00	0,00	0,00
DESPESAS CORRENTES		0,00	0,00	0,00	0,00	0,00	0,00	0,00	0,00	0,00	0,00
DESPESAS DE CAPITAL		0,00	0,00	0,00	0,00	0,00	0,00	0,00	0,00	0,00	0,00


FONTE: SISTEMA: Aspec Informática - UNIDADE RESPONSÁVEL: Prefeitura Municipal de Tabuleiro do Norte - DATA DA EMISSÃO: 25/05/2018 - HORA DA EMISSÃO: 16:13:44

Notas: (*) - No modelo da SEN inexistiu coluna para reduções de dotação. Por este motivo, as reduções foram deduzidas na própria coluna de 'Créditos adicionais', motivo pelo qual esta coluna poderá conter valores negativos, não sendo portanto nenhum erro ser exibido valores negativos na coluna 'Créditos adicionais'.


Rildson Rabelo Vasconcelos
Prefeito Municipal


Gustavo Wanderley Martins
Secretário de Finanças


CASPE Serviços de Contabilidade Pública
Assessoria Contábil CRC-CE 00907/O-2


Maria das Graças Cavalcante Vidal
Controladora

RELATÓRIO RESUMIDO DA EXECUÇÃO ORÇAMENTÁRIA
 DEMONSTRATIVO DA EXECUÇÃO DAS DESPESAS POR FUNÇÃO/SUBFUNÇÃO
 ORÇAMENTO FISCAL E DA SEGURIDADE SOCIAL
 2º bimestre de 2018 (Março e Abril)

RREO - Anexo 2 (LRF, Art.52, inciso II, alínea 'c')

R\$ 1,00

FUNÇÃO / SUBFUNÇÃO	DOTAÇÃO INICIAL	DOTAÇÃO ATUALIZADA	DESPESAS EMPENHADAS			SALDO (c) = (a-b)	DESPESAS LIQUIDADAS			SALDO (e) = (a-d)	INSCRITAS EM RESTOS A PAGAR NÃO PROCESSADOS (f)
			NO	ATÉ O	%		NO	ATÉ O	%		
			(a)	(b)	(b)		(c)	(d)	(e)		
DESPESAS (EXCETO INTRA ORÇAMENTÁRIAS) (I)	71.792.806,37	71.792.806,37	7.004.726,95	41.989.197,20	100,00	29.803.609,17	9.044.783,12	16.639.245,79	100,00	35.153.560,59	25.249.951,41
LEGISLATIVA	2.240.472,58	2.240.472,58	0,00	0,00	0,00	2.240.472,58	0,00	0,00	0,00	2.240.472,58	0,00
Ação Legislativa	2.240.472,58	2.240.472,58	0,00	0,00	0,00	2.240.472,58	0,00	0,00	0,00	2.240.472,58	0,00
ESSENCIAL À JUSTIÇA	393.300,00	327.300,00	0,00	156.500,00	0,37	170.800,00	40.079,94	80.094,48	0,48	247.205,52	76.405,52
Administração Geral	102.000,00	36.000,00	0,00	0,00	0,00	36.000,00	0,00	0,00	0,00	36.000,00	0,00
Demais Subfunções	291.300,00	291.300,00	0,00	156.500,00	0,37	134.800,00	40.079,94	80.094,48	0,48	211.205,52	76.405,52
ADMINISTRAÇÃO	11.076.313,40	12.158.133,40	2.069.819,29	7.610.332,46	18,12	4.547.800,94	1.508.305,97	1.007.197,84	18,07	9.150.935,76	4.603.134,82
Administração Geral	10.852.363,40	11.926.163,40	1.991.814,29	7.498.590,46	17,86	4.427.592,94	1.498.474,75	2.966.960,65	17,83	8.959.222,74	4.531.629,80
Controle Interno	159.000,00	167.000,00	18.005,60	111.742,00	9,27	55.250,00	19.831,12	40.236,98	9,24	126.763,02	71.505,02
Administração de Receitas	64.950,00	64.950,00	0,00	0,00	0,00	64.950,00	0,00	0,00	0,00	64.950,00	0,00
ASSISTÊNCIA SOCIAL	4.032.215,17	4.322.215,17	317.521,96	1.855.936,05	4,42	2.467.179,12	400.522,69	739.169,21	4,44	3.583.045,96	1.215.866,84
Assistência ao Idoso	150.000,00	150.000,00	0,00	0,00	0,00	150.000,00	0,00	0,00	0,00	150.000,00	0,00
Assistência à Criança e ao Adolescente	515.782,60	709.782,60	46.296,47	286.337,28	0,68	422.445,32	42.507,93	79.977,70	0,48	629.704,90	207.259,58
Assistência Comunitária	1.762.469,23	1.859.469,23	116.997,45	397.023,12	0,95	1.462.446,13	124.666,25	228.164,32	1,37	1.631.304,91	168.858,80
Administração Geral	1.603.963,34	1.603.963,34	154.228,04	1.171.675,65	2,79	432.297,69	223.348,93	491.927,19	2,69	1.172.036,15	739.748,46
SAÚDE	17.224.293,00	15.767.793,00	1.579.050,97	12.368.141,31	29,46	3.399.651,69	2.713.072,78	4.928.066,02	29,62	10.839.726,98	7.440.075,29
Atenção Básica	7.180.760,00	3.850.760,00	272.308,21	4.374.479,42	10,42	1.476.280,58	988.930,87	1.813.183,89	10,90	4.037.576,12	2.561.295,54
Assistência Hospitalar e Especializada	3.258.690,00	3.823.150,00	86.993,89	3.363.783,59	9,01	459.486,41	841.822,34	1.325.940,77	7,97	2.497.249,23	2.037.762,82
Suporte Profilático e Terapêutico	112.460,00	151.460,00	21.673,96	50.015,84	0,12	101.444,16	22.673,96	46.015,84	0,29	165.444,16	4.000,00
Vigilância Sanitária	629.776,00	665.776,00	0,00	135.046,34	0,32	530.729,66	19.266,00	48.814,34	0,29	619.963,66	89.232,00
Vigilância Epidemiológica	250.900,00	578.000,00	347.065,71	459.147,26	1,09	118.852,74	80.765,51	157.275,41	0,95	420.724,59	301.871,85
Administração Geral	5.800.607,00	4.690.607,00	890.409,21	3.985.749,66	9,48	712.898,14	859.614,10	1.539.825,78	9,25	3.158.773,22	2.445.913,08
TRABALHO	376.800,00	327.000,00	0,00	0,00	0,00	327.000,00	0,00	0,00	0,00	327.000,00	0,00
Empregabilidade	51.000,00	51.000,00	0,00	0,00	0,00	51.000,00	0,00	0,00	0,00	51.000,00	0,00
Fomento ao Trabalho	325.800,00	276.000,00	0,00	0,00	0,00	276.000,00	0,00	0,00	0,00	276.000,00	0,00
EDUCAÇÃO	22.969.587,82	23.600.267,82	1.394.035,92	15.396.955,70	36,65	8.213.312,12	3.255.313,13	5.620.035,00	33,78	17.980.232,82	9.766.920,70
Ensino Fundamental	12.658.282,00	13.168.282,00	573.834,27	10.280.119,46	24,46	2.880.162,54	1.914.371,24	3.499.963,64	21,03	9.668.718,36	6.780.555,82
Ensino Médio	518.194,50	411.494,50	0,00	316.743,00	0,75	94.751,50	65.762,85	55.762,85	0,34	355.731,65	260.980,18

RELATÓRIO RESUMIDO DA EXECUÇÃO ORÇAMENTÁRIA
 DEMONSTRATIVO DA EXECUÇÃO DAS DESPESAS POR FUNÇÃO/SUBFUNÇÃO
 ORÇAMENTO FISCAL E DA SEGURIDADE SOCIAL

2º bimestre de 2019 (Março a Abril)

PREC - Anexo 2 (LRF, Art.52, inciso II, alínea 'c')

R\$ 1,00

FUNÇÃO / SUBFUNÇÃO	DOTAÇÃO		DESPESAS EMPENHADAS				SALDO	DESPESAS LIQUIDADAS				SALDO	INSCRITAS EM RESTOS A PAGAR NÃO PROCESSADOS
	INICIAL	ATUALIZADA	(b/total)			(c) = (a b)		(d/total)			(e) = (a d)		
		(a)	NO BIMESTRE	ATE O BIMESTRE (b)	(b)		NO BIMESTRE	BIMESTRE (d)	(d)		(f)		
Ensino Superior	93.000,00	43.000,00	0,00	0,00	0,00	43.000,00	0,00	0,00	0,00	43.000,00	0,00	0,00	
Educação Infantil	4.480.548,12	4.268.548,12	14.347,94	1.455.893,14	3,47	2.812.554,98	499.832,91	909.353,02	5,46	3.360.195,10	547.549,12	0,00	
Educação de Jovens e Adultos	214.000,00	206.000,00	0,00	2.185,25	0,01	203.814,75	0,00	2.185,25	0,01	203.814,75	0,00	0,00	
Educação Básica	2.060.966,00	2.070.666,00	353.329,59	968.481,00	2,31	1.102.185,00	446.295,45	499.825,45	3,00	1.571.840,55	469.655,55	0,00	
Administração Geral	2.151.000,00	2.273.660,00	183.067,11	1.602.546,25	3,82	671.133,75	253.567,77	522.452,96	3,14	1.751.227,04	1.080.003,29	0,00	
Demais Subfunções	792.597,20	1.158.597,20	239.776,20	760.987,60	1,91	397.609,60	91.483,01	132.891,83	0,80	1.025.705,37	628.099,77	0,00	
CULTURA	1.570.406,98	1.326.406,98	30.182,03	327.464,53	0,78	998.942,45	61.853,44	119.838,82	0,72	1.206.568,16	207.625,71	0,00	
Difusão Cultural	1.570.406,98	1.326.406,98	30.182,03	327.464,53	0,78	998.942,45	61.853,44	119.838,82	0,72	1.206.568,16	207.625,71	0,00	
DIREITOS DA CIDADANIA	672.000,00	622.000,00	0,00	0,00	0,00	622.000,00	0,00	0,00	0,00	622.000,00	0,00	0,00	
Direitos Individuais, Coletivos e Difusos	322.000,00	272.000,00	0,00	0,00	0,00	272.000,00	0,00	0,00	0,00	272.000,00	0,00	0,00	
Administração Geral	350.000,00	350.000,00	0,00	0,00	0,00	350.000,00	0,00	0,00	0,00	350.000,00	0,00	0,00	
URBANISMO	3.481.271,60	3.393.271,60	178.838,58	1.923.708,58	2,46	2.359.563,22	560.997,14	752.106,66	4,52	2.641.165,14	281.601,92	0,00	
Infra-estrutura Urbana	2.108.000,00	2.020.000,00	178.838,58	1.788.838,58	0,43	1.841.161,42	178.838,58	178.838,58	1,07	1.841.161,42	0,00	0,00	
Demais Subfunções	1.373.271,60	1.373.271,60	0,00	854.870,00	2,04	518.401,80	382.158,56	573.268,08	3,45	800.003,72	281.601,92	0,00	
HABITAÇÃO	895.000,00	60.000,00	0,00	0,00	0,00	60.000,00	0,00	0,00	0,00	60.000,00	0,00	0,00	
Habituação Urbana	850.000,00	31.000,00	0,00	0,00	0,00	31.000,00	0,00	0,00	0,00	31.000,00	0,00	0,00	
Administração Geral	45.000,00	29.000,00	0,00	0,00	0,00	29.000,00	0,00	0,00	0,00	29.000,00	0,00	0,00	
SANEAMENTO	600.000,00	630.000,00	0,00	0,00	0,00	630.000,00	0,00	0,00	0,00	630.000,00	0,00	0,00	
Saneamento Básico Urbano	600.000,00	630.000,00	0,00	0,00	0,00	630.000,00	0,00	0,00	0,00	630.000,00	0,00	0,00	
GESTÃO AMBIENTAL	1.260.000,00	1.262.000,00	0,00	0,00	0,00	1.262.000,00	0,00	0,00	0,00	1.262.000,00	0,00	0,00	
Preservação e Conservação	105.000,00	105.000,00	0,00	0,00	0,00	105.000,00	0,00	0,00	0,00	105.000,00	0,00	0,00	
Controle Ambiental	300.000,00	282.000,00	0,00	0,00	0,00	282.000,00	0,00	0,00	0,00	282.000,00	0,00	0,00	
Recursos Hídricos	905.000,00	825.000,00	0,00	0,00	0,00	825.000,00	0,00	0,00	0,00	825.000,00	0,00	0,00	
Demais Subfunções	50.000,00	50.000,00	0,00	0,00	0,00	50.000,00	0,00	0,00	0,00	50.000,00	0,00	0,00	
AGRICULTURA	1.761.150,00	2.288.150,00	693.013,10	1.220.816,02	2,91	1.067.733,98	263.657,42	377.558,03	2,27	1.910.591,97	842.857,99	0,00	
Proteção da Produção Agrop.	755.150,00	764.150,00	0,00	92.922,00	0,22	672.228,00	0,00	15.467,00	0,02	748.662,00	77.435,00	0,00	
Administração Geral	900.000,00	1.419.000,00	680.823,10	1.124.454,02	2,68	294.545,98	261.267,42	359.031,03	2,15	1.059.968,97	765.422,99	0,00	
Demais Subfunções	105.000,00	105.000,00	2.399,00	3.040,00	0,01	191.960,00	2.390,00	3.040,00	0,02	101.960,00	0,00	0,00	
COMÉRCIO E SERVIÇOS	50.000,00	50.000,00	0,00	0,00	0,00	50.000,00	0,00	0,00	0,00	50.000,00	0,00	0,00	
Turismo	50.000,00	50.000,00	0,00	0,00	0,00	50.000,00	0,00	0,00	0,00	50.000,00	0,00	0,00	
ENERGIA	509.000,00	103.000,00	0,00	0,00	0,00	103.000,00	0,00	0,00	0,00	103.000,00	0,00	0,00	

RELATÓRIO RESUMIDO DA EXECUÇÃO ORÇAMENTÁRIA
 DEMONSTRATIVO DA EXECUÇÃO DAS DESPESAS POR FUNÇÃO/SUBFUNÇÃO
 ORÇAMENTO FISCAL E DA SEGURIDADE SOCIAL

2º bimestre de 2018 (Março a Abril)

RREO - Anexo 2 (LRF, Art.52, inciso II, alínea 'c')

R\$ 1.00

FUNÇÃO / SUBFUNÇÃO	DOTAÇÃO		DESPESAS EMPENHADAS				SALDO	DESPESAS LIQUIDADAS				SALDO	INSCRITAS EM	
	INICIAL	ATUALIZADA											RESTOS A PAGAR	NÃO PROCESSADOS
			NO	ATÉ O	(b/total)	(c) = (a b)	NO	ATÉ O	(d/total)	(e) = (a d)				
		(a)	BIMESTRE	BIMESTRE (b)	b)		BIMESTRE	BIMESTRE (d)	d)			(f)		
Energia Elétrica	500.000,00	103.000,00	0,00	0,00	0,00	103.000,00	0,00	0,00	0,00	103.000,00	0,00	0,00		
TRANSPORTE	700.000,00	650.000,00	0,00	0,00	0,00	650.000,00	0,00	0,00	0,00	650.000,00	0,00	0,00		
Transporte Rodoviário	700.000,00	650.000,00	0,00	0,00	0,00	650.000,00	0,00	0,00	0,00	650.000,00	0,00	0,00		
DESPORTO E LAZER	890.795,62	864.795,62	42.266,00	260.642,55	0,62	604.153,07	63.757,92	108.154,40	0,65	756.641,22	152.488,15	152.488,15		
Desporto Comunitário	402.795,62	432.795,62	0,00	17.860,00	0,04	414.995,62	0,00	7.800,00	0,05	424.995,62	10.000,00	10.000,00		
Administração Geral	408.000,00	432.000,00	42.266,00	242.842,55	0,50	189.157,45	63.757,92	100.354,40	0,80	331.645,40	142.488,15	142.488,15		
ENCARGOS ESPECIAIS	800.000,00	1.900.000,00	800.000,00	1.770.000,00	4,22	30.000,00	177.131,79	907.025,53	5,45	892.974,47	862.974,47	862.974,47		
Refinanciamento da Dívida I	800.000,00	1.900.000,00	800.000,00	1.770.000,00	4,22	30.000,00	177.131,79	907.025,53	5,45	892.974,47	862.974,47	862.974,47		
DESPESAS (INTRA ORÇAMENTARIAS) (III)	0,00	0,00	0,00	0,00	0,00	0,00	0,00	0,00	0,00	0,00	0,00	0,00		
TOTAL (III) = (I + II)	71.792.806,37	71.792.806,37	7.004.726,95	41.989.197,20	100,00	29.803.609,17	9.044.783,12	16.659.245,79	100,00	55.153.560,58	25.349.951,41	25.349.951,41		

FONTE: SISTEMA: Aspec Informática - UNIDADE RESPONSÁVEL: Prefeitura Municipal de Tabuleiro do Norte - DATA DA EMISSÃO: 29/05/2018 - HORA DA EMISSÃO: 16:14:00

RELATÓRIO RESUMIDO DA EXECUÇÃO ORÇAMENTÁRIA
 DEMONSTRATIVO DA EXECUÇÃO DAS DESPESAS POR FUNÇÃO/SUBFUNÇÃO
 ORÇAMENTO FISCAL E DA SEGURIDADE SOCIAL
 2º bimestre de 2018 (Março a Abril)

RREO - Anexo 2 (LRF, Art. 52, inciso II, alínea 'c')


R\$ 1,00

FUNÇÃO / SUBFUNÇÃO - INTRA	DOTAÇÃO		DESPESAS EMPENHADAS				SALDO	DESPESAS LIQUIDADAS				SALDO	INSCRITAS EM PRESTOS A PAGAR NÃO PROCESSADOS
	INICIAL	ATUALIZADA	NO	ATE C	(b/total)	(c) = (a b)		NO	ATE O	(d/total)	(e) = (a d)		
		(a)	BIMESTRE	BIMESTRE (b)	b)		BIMESTRE	BIMESTRE (d)	d)	(f)			
DESPESAS (INTRA ORÇAMENTÁRIAS) (II)	0,00	0,00	0,00	0,00	0,00	0,00	0,00	0,00	0,00	0,00	0,00	0,00	


FONTE: SISTEMA: Aspec Informatica - UNIDADE RESPONSÁVEL: Prefeitura Municipal de Tabuleiro do Norte - DATA DA EMISSÃO: 26/05/2018 - HORA DA EMISSÃO: 16:14:00




Rildson Rabelo Vasconcelos
 Prefeito Municipal



Gustavo Wanderley Martins
 Secretário de Finanças



CASPE Serviços de Contabilidade Pública
 Assessoria Contábil CRC-CE 00907/O-2



Maria das Graças Cavalcante Vidal
 Controladora

MUNICÍPIO DE TABULEIRO DO NORTE
 RELATÓRIO RESUMIDO DA EXECUÇÃO ORÇAMENTÁRIA
 DEMONSTRATIVO DA RECEITA CORRENTE LÍQUIDA
 ORÇAMENTOS FISCAL E DA SEGURIDADE SOCIAL
 MAIO A DEZEMBRO DE 2017 E JANEIRO A ABRIL DE 2018 - BIMESTRE MARÇO E ABRIL

RRF, Art. 53, inciso I - Anexo III

R\$ 1,00

ESPECIFICAÇÃO	EVOLUÇÃO DA RECEITA REALIZADA NOS ÚLTIMOS 12 MESES						
	Mai/2017	Jun/2017	Jul/2017	Ago/2017	Set/2017	Out/2017	Nov/2017
RECEITAS CORRENTES (I)	4.753.856,53	4.487.034,47	4.475.714,35	4.317.806,09	4.371.188,97	4.610.648,19	4.716.057,59
Receita Tributária	150.874,59	97.248,01	246.200,85	253.590,31	334.049,28	653.132,27	105.648,56
IPTU	93,46	441,64	11.205,08	42.869,25	27.715,43	2.444,81	2.241,90
ISS	76.939,04	83.436,67	84.541,08	91.057,36	286.633,66	592.297,30	77.672,63
ITBI	1.342,94	2.852,51	1.738,98	1.119,51	4.003,57	6.864,94	2.850,31
IRRF	62.009,65	2.593,50	143.131,31	95.525,48	5.546,68	34.233,38	12.711,41
Outras Receitas Tributárias	10.489,50	7.923,69	5.584,40	23.018,71	10.149,94	17.291,84	10.172,31
Receita de Contribuições	100.353,28	116.474,24	121.660,71	118.158,60	115.359,52	118.967,66	122.467,22
Receita Patrimonial	28.889,99	26.585,53	27.805,80	24.722,35	18.422,77	24.461,50	20.296,07
Receita Agropecuária	0,00	0,00	0,00	0,00	0,00	0,00	0,00
Receita Industrial	0,00	0,00	0,00	0,00	0,00	0,00	0,00
Receita de Serviços	2.896,86	1.750,00	3.153,42	431,24	0,00	0,00	0,00
Transferências Correntes	4.433.040,00	4.239.380,86	3.860.376,40	3.900.006,85	3.890.933,30	3.792.035,17	4.425.431,92
Cota-Parte do FPM	1.746.903,85	1.610.148,76	1.243.557,63	1.410.342,81	1.184.217,95	1.342.051,26	1.380.393,72
Cota-Parte do ICMS	476.651,08	478.454,02	576.444,67	557.658,35	520.674,52	555.153,47	537.530,82
Cota-Parte do IPVA	120.858,51	108.345,66	35.861,66	29.458,02	29.079,89	27.458,47	17.788,99
Cota-Parte do ITR	106,33	532,17	12,89	10,85	1.106,74	2.975,41	423,17
Transferências da LC 87/1996	1.537,69	1.537,69	1.537,69	1.537,69	1.537,69	1.537,69	1.537,69
Transferências da LC 61/1989	1.402,07	1.409,71	1.583,63	1.481,92	1.582,85	1.997,60	1.631,17
Transferências do FUNDEB	928.472,05	893.877,64	844.750,95	871.452,18	773.438,38	843.508,90	839.659,45
Outras Transferências Correntes	1.157.108,42	1.145.075,21	1.156.627,28	1.028.065,03	1.379.300,28	1.017.352,37	1.646.466,91
Outras Receitas Correntes	37.801,81	5.595,83	216.517,17	20.896,74	12.424,10	22.051,59	42.213,82
DEDUÇÕES (II)	469.491,84	440.085,53	371.799,55	400.097,88	347.638,89	386.234,70	387.861,06
Contribuição RPPS - Parcela do Servidor	0,00	0,00	0,00	0,00	0,00	0,00	0,00
Compensação Financ. entre Regimes Previd.	0,00	0,00	0,00	0,00	0,00	0,00	0,00
Dedução de Receita para Formação do FUNDEB	469.491,84	440.085,53	371.799,55	400.097,88	347.638,89	386.234,70	387.861,06
RECEITA CORRENTE LÍQUIDA (III) = (I - II)	4.284.364,69	4.046.948,94	4.103.914,80	3.917.708,21	4.023.550,08	4.224.413,49	4.328.196,53

MUNICÍPIO DE TABULEIRO DO NORTE
 RELATÓRIO RESUMIDO DA EXECUÇÃO ORÇAMENTÁRIA
 DEMONSTRATIVO DA RECEITA CORRENTE LÍQUIDA
 ORÇAMENTOS FISCAL E DA SEGURIDADE SOCIAL
 MAIO A DEZEMBRO DE 2017 E JANEIRO A ABRIL DE 2018 - BIMESTRE MARÇO E ABRIL

LRF, Art. 53, inciso I - Anexo III

R\$ 1,00

ESPECIFICAÇÃO	EVOLUÇÃO DA RECEITA REALIZADA NOS ÚLTIMOS 12 MESES					TOTAL ÚLTIMOS 12 MESES	PREVISÃO ATUALIZADA 2018
	Dez/2017	Jan/2018	Fev/2018	Mar/2018	Abr/2018		
RECEITAS CORRENTES (I)	7.379.632,79	4.461.299,39	6.128.802,89	4.636.659,33	5.654.115,89	59.992.816,48	71.434.449,38
Receita Tributária	686.631,58	174.980,54	264.963,13	230.601,39	141.471,03	3.339.391,54	3.018.942,37
IPTU	7.128,58	4.408,98	4.712,95	3.621,68	4.080,88	110.964,64	83.894,26
ISS	88.578,69	132.118,01	222.798,85	111.702,21	83.010,43	1.930.785,93	1.233.550,60
ITBI	675,46	1.526,27	7.642,48	1.266,55	8.738,39	40.621,91	105.021,36
IRRF	578.501,08	0,00	3.657,31	70.769,19	28.609,73	1.037.288,72	1.065.156,67
Outras Receitas Tributárias	11.747,77	36.927,28	26.151,54	43.241,76	17.031,60	219.730,34	531.319,48
Receita de Contribuições	133.694,26	136.489,55	131.191,06	109.685,32	113.022,16	1.437.523,58	922.263,60
Receita Patrimonial	13.600,16	14.572,04	11.735,12	13.641,98	13.370,88	238.104,19	392.190,06
Receita Agropecuária	0,00	0,00	0,00	0,00	0,00	0,00	0,00
Receita Industrial	0,00	0,00	0,00	0,00	0,00	0,00	0,00
Receita de Serviços	0,00	0,00	0,00	0,00	0,00	8.231,52	149.517,25
Transferências Correntes	6.525.356,30	4.131.592,52	5.713.343,56	4.232.074,06	4.334.039,25	53.477.610,19	66.630.995,18
Cota-Parte do FPM	1.846.257,82	1.686.310,27	2.072.134,30	1.484.513,86	1.556.464,42	18.563.291,65	20.702.545,42
Cota-Parte do ICMS	595.074,90	657.489,99	584.211,20	506.942,34	544.868,29	6.591.153,65	5.867.275,20
Cota-Parte do IPVA	21.198,44	199.836,58	306.198,06	142.604,08	132.477,06	1.171.165,42	1.151.550,00
Cota-Parte do ITR	525,45	111,71	30,43	17,16	8,03	5.860,34	6.141,60
Transferências da LC 87/1995	1.537,69	1.628,59	1.628,59	1.628,59	1.628,59	18.815,88	20.472,00
Transferências da LC 61/1989	2.250,52	2.686,07	2.936,08	2.448,84	2.614,44	24.024,90	20.472,00
Transferências do FUNDEB	1.018.990,47	1.030.908,07	1.859.309,33	1.055.890,09	873.654,47	11.833.911,98	24.169.755,00
Outras Transferências Correntes	3.039.521,01	552.621,24	886.895,57	1.038.029,10	1.222.323,95	15.269.386,37	14.692.783,96
Outras Receitas Correntes	20.350,49	3.664,74	7.570,02	50.656,58	1.052.212,57	1.491.955,46	320.540,92
DEDUÇÕES (II)	493.369,59	509.612,61	619.907,81	427.630,90	447.612,13	5.301.342,49	5.361.307,67
Contribuição RPPS - Parcela do Servidor	0,00	0,00	0,00	0,00	0,00	0,00	0,00
Compensação Financ. entre Regimes Previd.	0,00	0,00	0,00	0,00	0,00	0,00	0,00
Dedução de Receita para Formação do FUNDEB	493.369,59	509.612,61	619.907,81	427.630,90	447.612,13	5.301.342,49	5.361.307,67
RECEITA CORRENTE LÍQUIDA (III) = (I - II)	6.886.263,20	3.951.686,78	5.508.895,08	4.209.028,43	5.206.503,76	54.691.473,99	66.073.141,71

FONTE: Sistema de Contabilidade. Unidade Responsável: Secretária de Finanças Data da emissão 29/05/2018 e hora de emissão 14:10

Rildson Pabelo Vasconcelos
 Prefeito Municipal

Gustavo Wanderley Martins
 Secretário de Finanças

CASPE Serviços de Contabilidade Pública
 Assessoria Contábil CRC-CE 00907/O-2

Maria das Graças Cavalcante Vidal
 Controladora

RREO - ANEXO 6 (LRF, Art. 53, inciso III) R\$ 1,00

ACIMA DA LINHA			
RECEITAS PRIMÁRIAS	PREVISÃO ATUALIZADA	RECEITAS REALIZADAS ATÉ O BIMESTRE	
RECEITAS CORRENTES (I)	85.855.862,14	18.847.170,17	
Receita tributária	3.018.942,37	812.016,09	
IPTU	83.894,26	16.824,49	
ISS	1.233.550,80	549.629,50	
ITBI	105.021,36	19.173,69	
IARR	1.065.156,07	103.036,23	
Outros impostos, taxas e contribuições de melhoria	531.319,48	123.352,18	
Contribuições	922.263,60	490.388,09	
Receita patrimonial	392.190,06	53.320,02	
Aplicações financeiras (II)	392.190,06	52.049,94	
Outras receitas patrimoniais	0,00	1.270,08	
Transferências correntes	61.201.928,19	16.377.342,06	
Cota parte do FPM	16.754.419,91	5.413.058,24	
Cota parte do ICMS	4.693.820,16	1.834.809,43	
Cota parte do IPVA	923.240,00	524.892,69	
Cota Parte do ITR	4.913,28	133,89	
Transferências da LC 87/96	16.377,60	5.211,52	
Transferências da LC 61/89	16.377,60	8.548,35	
Transferências do Fundeb	16.130.400,60	4.819.761,96	
Outras transferências correntes	22.664.376,04	3.670.929,98	
Demais receitas correntes	320.540,92	1.114.193,91	
Outras receitas financeiras (III)	11.106,06	1.043.940,07	
Receitas correntes restantes	309.434,86	70.153,84	
RECEITAS PRIMÁRIAS CORRENTES (IV)=(I II III)	65.452.566,02	17.751.180,16	
RECEITAS DE CAPITAL (V)	6.065.010,36	663.140,00	
Operações de crédito (VI)	0,00	0,00	
Amortização de empréstimos (VII)	0,00	0,00	
Alienação de bens	0,00	0,00	
Receitas de alienação de investimentos temporários (VIII)	0,00	0,00	
Receitas de alienação de investimentos permanentes (IX)	0,00	0,00	
Outras alienação de bens	0,00	0,00	

RELATÓRIO RESUMIDO DA EXECUÇÃO ORÇAMENTÁRIA
 DEMONSTRATIVO DO RESULTADO PRIMÁRIO E NOMINAL
 ORÇAMENTOS FISCAL E DA SEGURIDADE SOCIAL
 2º bimestre de 2018 (Março a Abril)

Transferências de capital	6.065.010,36	663.140,00
Convênios	4.799.908,88	463.200,00
Outras transferências de capital	1.265.201,48	199.940,00
Outras receitas de capital	0,00	0,00
Outras receitas de capital não primárias (X)	0,00	0,00
Outras receitas de capital primárias	0,00	0,00
RECEITAS PRIMÁRIAS DE CAPITAL (XI) = (V - VI VII VIII IX - X)	6.065.010,36	663.140,00
RECEITA PRIMÁRIA TOTAL (XII) = (IV + XI)	71.517.576,38	18.414.320,16


DESPESAS PRIMÁRIAS	DOTAÇÃO ATUALIZADA	ATÉ O BIMESTRE/2018			RESTOS A PAGAR NÃO PROCESSADOS		
		DESPESAS EMPENHADAS	DESPESAS LIQUIDADAS	DESPESAS PAGAS	RESTOS A PAGAR PROCESSADO PAGO	LIQUIDADOS	PAGOS
DESPESAS CORRENTES (XIII)	62.533.984,23	39.881.244,69	15.394.267,75	11.801.886,99	3.586.755,39	250.626,79	250.626,79
Pessoal e encargos sociais	33.118.603,84	22.962.573,57	8.960.034,32	6.668.502,41	1.780.262,87	0,00	0,00
Juros e encargos da dívida (XIV)	80.000,00	0,00	0,00	0,00	0,00	0,00	0,00
Outras despesas correntes	29.335.380,39	17.018.671,12	6.434.233,43	5.133.384,58	1.806.492,52	250.626,79	250.626,79
DESPESAS PRIMÁRIAS CORRENTES (XV) = (XIII - XIV)	62.453.984,23	39.881.244,69	15.394.267,75	11.801.886,99	3.586.755,39	250.626,79	250.626,79
DESPESAS DE CAPITAL (XVI)	9.258.822,14	2.107.952,51	1.244.978,04	1.170.355,43	727.589,47	178.340,07	95.924,12
Investimentos	7.467.822,14	337.952,51	337.952,51	263.329,90	727.589,47	178.340,07	95.924,12
Inversões financeiras	13.000,00	0,00	0,00	0,00	0,00	0,00	0,00
Concessão de empréstimos e financiamentos (XVII)	0,00	0,00	0,00	0,00	0,00	0,00	0,00
Aquisição de título de capital já integralizado (XVIII)	0,00	0,00	0,00	0,00	0,00	0,00	0,00
Aquisição de título de crédito (XIX)	0,00	0,00	0,00	0,00	0,00	0,00	0,00
Demais inversões financeiras	13.000,00	0,00	0,00	0,00	0,00	0,00	0,00
Amortização de dívida (XX)	1.778.000,00	1.770.000,00	907.025,53	907.025,53	0,00	0,00	0,00
DESPESAS PRIMÁRIAS DE CAPITAL (XXI) = (XVI - XVII - XVIII - XIX)	7.460.822,14	337.952,51	337.952,51	263.329,90	727.589,47	178.340,07	95.924,12
RESERVA DE CONTINGÊNCIA (XXII)	345.345,70	0,00	0,00	0,00	0,00	0,00	0,00
DESPESA PRIMÁRIA TOTAL (XXIII) = (XV + XXI + XXII)	70.280.152,07	40.219.197,20	15.721.220,26	12.065.216,89	4.314.344,86	428.966,86	346.550,91
RESULTADO PRIMÁRIO - Acima da linha (XXIV) = (XIIa) (XXIIIa + XXI)			2.682.099,90				


RELATÓRIO RESUMIDO DA EXECUÇÃO ORÇAMENTÁRIA
DEMONSTRATIVO DO RESULTADO PRIMÁRIO E NOMINAL
ORÇAMENTOS FISCAL E DA SEGURIDADE SOCIAL
2º bimestre de 2018 (Março a Abril)


RECEITA DE ALIENAÇÃO DE INVESTIMENTOS PERMANENTES (IX)	-		0,00
PASSIVOS RECONHECIDOS NA DC (XXXIV)	-		0,00
OUTROS AJUSTES (XXXV)	-		0,00
RESULTADO NOMINAL AJUSTADO - Abaixo da linha XXXVI-XXXII XXXIII IX XXXIV XXXV	-		23.662.431,32
<hr/>			
RESULTADO PRIMÁRIO - Abaixo da linha XXXVII-XXXVI (XXV XXXVI)	-		22.442.243,18


INFORMAÇÕES ADICIONAIS			PREVISÃO ORÇAMENTÁRIA	
SALDO DE EXERCÍCIOS ANTERIORES	-		0,00	
Recursos arrecadados em exercícios anteriores - RPPS	-		0,00	
Superávit financeiro utilizado para abertura de créditos adicionais	-		0,00	
RESERVA ORÇAMENTÁRIA DO RPPS	-		0,00	

FONTE: SISTEMA: Aspec Informática - UNIDADE RESPONSÁVEL: Prefeitura Municipal de Tabuleiro do Norte - DATA DA EMISSÃO: 29/05/2018 - HORA DA EMISSÃO: 16:18:11


Rildson Rabelo Vasconcelos
Prefeito Municipal


Gustavo Wanderley Martins
Secretário de Finanças


CASPE Serviços de Contabilidade Pública
Assessoria Contábil CRC-CE 00907/O-2


Maria das Graças Cavalcante Vidal
Controladora

RELATÓRIO RESUMIDO DA EXECUÇÃO ORÇAMENTÁRIA
 DEMONSTRATIVO DOS RESTOS A PAGAR
 POR PODER E ÓRGÃO
 ORÇAMENTOS FISCAL E DA SEGURIDADE SOCIAL
 2º bimestre de 2018 (Março a Abril)

RREO - ANEXO 7 (LRF, Art. 53, inciso V)

R\$ 1,00

PODER / ÓRGÃO	RESTOS A PAGAR PROCESSADOS E NÃO PROCESSADOS LIQUIDADOS EM EXERCÍCIOS ANTERIORES				
	INSCRITOS		PAGOS	CANCELADOS	SALDO
	EM EXERCÍCIOS ANTERIORES	EM 31 DE DEZ. EXERC. ANTERIOR			
	(a)	(b)	(c)	(d)	(e) = (a+b) (c+d)
RESTOS A PAGAR (EXCETO INTRA ORÇAMENTÁRIO (I))	2.229.664,20	4.461.970,26	4.114.344,86	0,00	2.377.289,60
Executivo	2.229.664,20	4.461.302,26	4.114.344,86	0,00	2.376.621,60
2013-Gabinete do Prefeito - Gb	2.641,57	0,00	0,00	0,00	2.641,57
2013-Secretaria de Obras e Serviços Públ	0,10	0,00	0,00	0,00	0,10
2013-Secretaria de Administração	2.239,38	0,00	0,00	0,00	2.239,38
2013-Secretaria de Finanças	217,05	0,00	0,00	0,00	217,05
2013-Secretaria de Desenvolvimento Econo	528,15	0,00	0,00	0,00	528,15
2013-Fundo Municipal de Saúde	21.330,25	0,00	0,00	0,00	21.330,25
2013-Fundo Municipal de Educação	3.209,04	0,00	0,00	0,00	3.209,04
2013-Fundo Municipal da Educação Básica	0,02	0,00	0,00	0,00	0,02
2013-Fundo Municipal de Assistência Soci	7.059,46	0,00	0,00	0,00	7.059,46
2013-Fundo Municipal dos Direitos da Cri	1.563,05	0,00	0,00	0,00	1.563,05
2013-Secretaria Municipal de Desenvolvin	9.745,00	0,00	0,00	0,00	9.745,00
2013-Secretaria de Cultura	1.209,34	0,00	0,00	0,00	1.209,34
2014-Gabinete do Prefeito - Gb	50.651,20	0,00	0,00	0,00	50.651,20
2014-Secretaria de Obras e Serviços Públ	27.538,06	0,00	0,00	0,00	27.538,06
2014-Secretaria de Finanças	334.388,17	0,00	0,00	0,00	334.388,17
2014-Secretaria de Desenvolvimento Econo	0,30	0,00	0,00	0,00	0,30
2014-Fundo Municipal de Saúde	29.703,46	0,00	0,00	0,00	29.703,46
2014-Fundo Municipal de Educação	50.204,49	0,00	0,00	0,00	50.204,49
2014-Fundo Municipal da Educação Básica	14.862,77	0,00	0,00	0,00	14.862,77
2014-Fundo Municipal de Assistência Soci	9.331,82	0,00	0,00	0,00	9.331,82
2014-Fundo Municipal dos Direitos da Cri	180,40	0,00	0,00	0,00	180,40
2014-Secretaria Municipal de Desenvolvin	3.277,00	0,00	0,00	0,00	3.277,00
2014-Secretaria de Cultura	6.531,29	0,00	0,00	0,00	6.531,29
2014-Secretaria Municipal de Esporte e J	7.847,80	0,00	0,00	0,00	7.847,80
2014-Secretaria Municipal de Desenvolvin	7.500,00	0,00	0,00	0,00	7.500,00

RELATÓRIO RESUMIDO DA EXECUÇÃO ORÇAMENTÁRIA
 DEMONSTRATIVO DOS RESTOS A PAGAR
 POR PODER E ÓRGÃO
 ORÇAMENTOS FISCAL E DA SEGURIDADE SOCIAL
 2º bimestre de 2018 (Março a Abril)

RREO - ANEXO 7 (LRF, Art 53, inciso V)

R\$ 1,00

PODER / ÓRGÃO	RESTOS A PAGAR PROCESSADOS E NÃO PROCESSADOS LIQUIDADOS EM EXERCÍCIOS ANTERIORES					
	INSCRITOS					
	EM EXERCÍCIOS ANTERIORES	EM 31 DE DEZ. EXERC ANTERIOR	PAGOS	CANCELADOS	SALDO	
	(a)	(b)	(c)	(d)	(e) = (a+b)	(c+d)
2015-Gabinete do Prefeito - Gb	14.363,83	0,00	0,00	0,00	14.363,83	
2015-Secretaria de Obras e Serviços Públ	158.745,98	0,00	31.145,80	0,00	127.600,18	
2015-Secretaria de Administração	258,37	0,00	0,00	0,00	258,37	
2015-Secretaria de Finanças	733,20	0,00	0,00	0,00	733,20	
2015-Fundo Municipal do Meio Ambiente	2.796,00	0,00	0,00	0,00	2.796,00	
2015-Secretaria de Desenvolvimento Econo	1.637,15	0,00	0,00	0,00	1.637,15	
2015-Fundo Municipal de Saúde	42.548,68	0,00	22.152,73	0,00	20.395,95	
2015-Fundo Municipal de Educação	5.358,35	0,00	0,00	0,00	5.358,35	
2015-Fundo Municipal da Educação Básica	54.476,53	0,00	0,00	0,00	54.476,53	
2015-Fundo Municipal de Assistência Soci	9.245,70	0,00	0,00	0,00	9.245,70	
2015-Secretaria Municipal de Desenvolvim	1.680,90	0,00	0,00	0,00	1.680,90	
2015-Secretaria de Cultura	141,90	0,00	0,00	0,00	141,90	
2015-Secretaria Municipal de Esporte e J	2.360,50	0,00	0,00	0,00	2.360,50	
2016-Gabinete do Prefeito - Gb	59.977,90	0,00	8.231,92	0,00	51.745,98	
2016-Secretaria de Obras e Serviços Públ	189.276,49	0,00	0,00	0,00	189.276,49	
2016-Secretaria de Administração	79.994,49	0,00	0,00	0,00	79.994,49	
2016-Secretaria de Finanças	18.674,10	0,00	0,00	0,00	18.674,10	
2016-Secretaria de Meio Ambiente e Turis	15.517,59	0,00	0,00	0,00	15.517,59	
2016-Fundo Municipal do Meio Ambiente	3.950,00	0,00	0,00	0,00	3.950,00	
2016-Secretaria de Desenvolvimento Econo	93.608,29	0,00	0,00	0,00	93.608,29	
2016-Fundo Municipal de Saúde	279.250,38	0,00	1.263,71	0,00	277.986,37	
2016-Fundo Municipal de Educação	102.338,42	0,00	0,00	0,00	102.338,42	
2016-Fundo Municipal da Educação Básica	143.088,55	0,00	0,00	0,00	143.088,55	
2016-Fundo Municipal de Assistência Soci	145.177,80	0,00	0,00	0,00	145.177,80	
2016-Fundo Municipal dos Direitos da Cri	3.601,79	0,00	0,00	0,00	3.601,79	
2016-Secretaria Municipal de Desenvolvim	78.360,08	0,00	0,00	0,00	78.360,08	
2016-Secretaria de Cultura	49.699,02	0,00	0,00	0,00	49.699,02	
2016-Secretaria Municipal de Esporte e J	25.016,14	0,00	0,00	0,00	25.016,14	
2016-Secretaria Municipal de Desenvolvim	5.150,00	0,00	0,00	0,00	5.150,00	

RELATÓRIO RESUMIDO DA EXECUÇÃO ORÇAMENTÁRIA
 DEMONSTRATIVO DOS RESTOS A PAGAR
 POR PODER E ÓRGÃO
 ORÇAMENTOS FISCAL E DA SEGURIDADE SOCIAL
 2º bimestre de 2018 (Março a Abril)

RREO - ANEXO 7 (LRF, Art 53, inciso V)

R\$ 1,00

PODER / ÓRGÃO	RESTOS A PAGAR PROCESSADOS E NÃO PROCESSADOS					SALDO
	LIQUIDADOS EM EXERCÍCIOS ANTERIORES					
	INSCRITOS		PAGOS	CANCELADOS		
	EM EXERCÍCIOS ANTERIORES	EM 31 DE DEZ. EXERC. ANTERIOR				
(a)	(b)	(c)	(d)	(e) = (a+b) - (c+d)		
2016-Secretaria de Desenvolvimento Terri	19.200,00	0,00	0,00	0,00	19.200,00	
2016-Controladoria Geral do Município	30.862,00	0,00	0,00	0,00	30.862,00	
2017-Gabinete do Prefeito - GB	0,00	78.453,67	77.929,51	0,00	524,16	
2017-Secretaria de Obras e Serviços Públ	0,00	499.849,38	454.380,49	0,00	45.468,89	
2017-Secretaria de Administração	0,00	143.892,79	129.772,29	0,00	15.120,50	
2017-Secretaria de Finanças	0,00	58.592,01	47.581,46	0,00	11.010,55	
2017-Secretaria de Meio Ambiente e Turis	0,00	21.110,14	20.800,14	0,00	310,00	
2017-Secretaria de Desenvolvimento Econo	0,00	35.070,63	34.062,63	0,00	1.008,00	
2017-Fundo Municipal de Saúde	0,00	1.547.983,49	1.520.044,21	0,00	27.939,28	
2017-Fundo Municipal de Educação	0,00	246.556,51	238.163,31	0,00	8.393,20	
2017-Fundo Municipal da Educação Básica	0,00	1.109.425,26	1.105.006,26	0,00	4.419,00	
2017-Fundo Municipal de Assistência Soci	0,00	134.372,72	126.877,65	0,00	7.495,07	
2017-Fundo Municipal dos Direitos da Cri	0,00	10.662,98	9.311,32	0,00	1.351,66	
2017-Procuradoria Geral do Municipal	0,00	16.686,25	16.416,25	0,00	270,00	
2017-Secretaria Municipal de Desenvolvim	0,00	132.976,54	127.638,54	0,00	5.338,00	
2017-Secretaria de Cultura	0,00	55.884,94	30.310,88	0,00	25.574,06	
2017-Secretaria Municipal de Esporte e J	0,00	349.356,10	289.626,91	0,00	59.729,19	
2017-Secretaria Municipal de Desenvolvim	0,00	5.795,03	5.795,03	0,00	0,00	
2017-Secretaria de Desenvolvimento Terri	0,00	6.000,00	6.000,00	0,00	0,00	
2017-Controladoria Geral do Município	0,00	8.632,92	8.632,92	0,00	0,00	
Legislativo	0,00	668,00	0,00	0,00	668,00	
2017-Câmara Municipal de Tabuleiro do No	0,00	668,00	0,00	0,00	668,00	
Judiciário	0,00	0,00	0,00	0,00	0,00	
Ministério Público	0,00	0,00	0,00	0,00	0,00	
RESTOS A PAGAR						

RELATÓRIO RESUMIDO DA EXECUÇÃO ORÇAMENTÁRIA
 DEMONSTRATIVO DOS RESTOS A PAGAR
 POR PODER E ÓRGÃO
 ORÇAMENTOS FISCAL E DA SEGURIDADE SOCIAL
 2º bimestre de 2018 (Março a Abril)

RREO - ANEXO 7 (LRF, Art. 53, inciso V)

R\$ 1,00

PODER / ÓRGÃO	RESTOS A PAGAR PROCESSADOS E NÃO PROCESSADOS LIQUIDADOS EM EXERCÍCIOS ANTERIORES					
	INSCRITOS		PAGOS	CANCELADOS	SALDO	
	EM EXERCÍCIOS ANTERIORES	EM 31 DE DEZ. EXERC ANTERIOR				
	(a)	(b)	(c)	(d)	(e) = (a+b)	(c+d)
(INTRA ORÇAMENTARIO (II))	0,00	0,00	0,00	0,00	0,00	0,00
TOTAL (III)=(I)+(II)	2.229.664,20	4.461.970,26	4.314.344,86	0,00	2.377.289,60	

RELATÓRIO RESUMIDO DA EXECUÇÃO ORÇAMENTÁRIA
 DEMONSTRATIVO DOS RESTOS A PAGAR
 POR PODER E ÓRGÃO
 ORÇAMENTOS FISCAL E DA SEGURIDADE SOCIAL
 2º bimestre de 2018 (Março a Abril)

RREO - ANEXO 7 (LRF, Art 53, inciso V)

R\$ 1,00

PODER / ÓRGÃO	RESTOS A PAGAR NÃO PROCESSADOS							
	INSCRITOS		LIQUIDADOS	PAGOS	CANCELADOS	SALDO	SALDO TOTAL	
	EM EXERCÍCIOS ANTERIORES	EM 31 DE DEZ. EXERC. ANTERIOR						
	(f)	(g)	(h)	(i)	(j)	(k) = (f+g) (l+)	(l) = (a)+(k)	
RESTOS A PAGAR (EXCETO								
INTRA ORÇAMENTÁRIO (I)	0,00	1.071.776,76	428.966,86	346.550,91	0,00	725.225,85	3.102.515,45	
Executivo	0,00	1.071.776,76	428.966,86	346.550,91	0,00	725.225,85	3.101.847,45	
2013-Gabinete do Prefeito - Gb	0,00	0,00	0,00	0,00	0,00	0,00	2.641,57	
2013-Secretaria de Obras e Serviços Públ	0,00	0,00	0,00	0,00	0,00	0,00	0,10	
2013-Secretaria de Administração	0,00	0,00	0,00	0,00	0,00	0,00	2.238,38	
2013-Secretaria de Finanças	0,00	0,00	0,00	0,00	0,00	0,00	217,05	
2013-Secretaria de Desenvolvimento Econo	0,00	0,00	0,00	0,00	0,00	0,00	528,15	
2013-Fundo Municipal de Saúde	0,00	0,00	0,00	0,00	0,00	0,00	21.330,25	
2013-Fundo Municipal de Educação	0,00	0,00	0,00	0,00	0,00	0,00	3.208,04	
2013-Fundo Municipal de Educação Básica	0,00	0,00	0,00	0,00	0,00	0,00	0,02	
2013-Fundo Municipal de Assistência Soci	0,00	0,00	0,00	0,00	0,00	0,00	7.059,46	
2013-Fundo Municipal dos Direitos da Cri	0,00	0,00	0,00	0,00	0,00	0,00	1.663,05	
2013-Secretaria Municipal de Desenvolvim	0,00	0,00	0,00	0,00	0,00	0,00	9.743,08	
2013-Secretaria de Cultura	0,00	0,00	0,00	0,00	0,00	0,00	1.209,34	
2014-Gabinete do Prefeito - Gb	0,00	0,00	0,00	0,00	0,00	0,00	90.651,26	
2014-Secretaria de Obras e Serviços Públ	0,00	0,00	0,00	0,00	0,00	0,00	27.538,06	
2014-Secretaria de Finanças	0,00	0,00	0,00	0,00	0,00	0,00	334.388,17	
2014-Secretaria de Desenvolvimento Econo	0,00	0,00	0,00	0,00	0,00	0,00	0,38	
2014-Fundo Municipal de Saúde	0,00	0,00	0,00	0,00	0,00	0,00	29.703,46	
2014-Fundo Municipal de Educação	0,00	0,00	0,00	0,00	0,00	0,00	50.264,49	
2014-Fundo Municipal de Educação Básica	0,00	0,00	0,00	0,00	0,00	0,00	14.862,77	
2014-Fundo Municipal de Assistência Soci	0,00	0,00	0,00	0,00	0,00	0,00	9.331,82	
2014-Fundo Municipal dos Direitos da Cri	0,00	0,00	0,00	0,00	0,00	0,00	160,40	
2014-Secretaria Municipal de Desenvolvim	0,00	0,00	0,00	0,00	0,00	0,00	9.277,00	
2014-Secretaria de Cultura	0,00	0,00	0,00	0,00	0,00	0,00	6.531,29	
2014-Secretaria Municipal de Esporte e J	0,00	0,00	0,00	0,00	0,00	0,00	7.847,80	
2014-Secretaria Municipal de Desenvolvim	0,00	0,00	0,00	0,00	0,00	0,00	7.500,00	
2015-Gabinete do Prefeito - Gb	0,00	0,00	0,00	0,00	0,00	0,00	14.263,83	

RELATÓRIO RESUMIDO DA EXECUÇÃO ORÇAMENTÁRIA
 DEMONSTRATIVO DOS RESTOS A PAGAR
 POR PODER E ÓRGÃO
 ORÇAMENTOS FISCAL E DA SEGURIDADE SOCIAL
 2º Bimestre de 2018 (Março a Abril)

RREO - ANEXO 7 (LRF, Art. 53, inciso V)

R\$ 1,00

PODER / ÓRGÃO	RESTOS A PAGAR NÃO PROCESSADOS								
	INSCRITOS		LIQUIDADOS	PAGOS	CANCELADOS	SALDO	SALDO TOTAL		
	EM EXERCÍCIOS ANTERIORES	EM 31 DE DEZ. EXERC. ANTERIOR							
	(f)	(g)	(h)	(i)	(j)	(k) = (f)+(g)	(l) = (e)+(k)		
2015-Secretaria de Obras e Serviços Públ	0,00	0,00	0,00	0,00	0,00	0,00	127.600,18		
2015-Secretaria de Administração	0,00	0,00	0,00	0,00	0,00	0,00	258,37		
2015-Secretaria de Finanças	0,00	0,00	0,00	0,00	0,00	0,00	733,20		
2015-Fundo Municipal do Meio Ambiente	0,00	0,00	0,00	0,00	0,00	0,00	2.796,00		
2015-Secretaria de Desenvolvimento Econo	0,00	0,00	0,00	0,00	0,00	0,00	1.837,15		
2015-Fundo Municipal de Saúde	0,00	0,00	0,00	0,00	0,00	0,00	20.395,95		
2015-Fundo Municipal de Educação	0,00	0,00	0,00	0,00	0,00	0,00	5.358,35		
2015-Fundo Municipal de Educação Básica	0,00	0,00	0,00	0,00	0,00	0,00	54.476,53		
2015-Fundo Municipal de Assistência Soci	0,00	0,00	0,00	0,00	0,00	0,00	9.245,70		
2015-Secretaria Municipal de Desenvolvim	0,00	0,00	0,00	0,00	0,00	0,00	1.680,00		
2015-Secretaria de Cultura	0,00	0,00	0,00	0,00	0,00	0,00	141,90		
2015-Secretaria Municipal de Esporte e J	0,00	0,00	0,00	0,00	0,00	0,00	2.360,50		
2016-Gabinete do Prefeito - Gb	0,00	0,00	0,00	0,00	0,00	0,00	51.745,98		
2016-Secretaria de Obras e Serviços Públ	0,00	0,00	0,00	0,00	0,00	0,00	189.276,49		
2016-Secretaria de Administração	0,00	0,00	0,00	0,00	0,00	0,00	79.994,49		
2016-Secretaria de Finanças	0,00	0,00	0,00	0,00	0,00	0,00	10.674,10		
2016-Secretaria de Meio Ambiente e Turis	0,00	0,00	0,00	0,00	0,00	0,00	15.517,59		
2016-Fundo Municipal do Meio Ambiente	0,00	0,00	0,00	0,00	0,00	0,00	3.950,00		
2016-Secretaria de Desenvolvimento Econo	0,00	0,00	0,00	0,00	0,00	0,00	93.608,29		
2016-Fundo Municipal de Saúde	0,00	0,00	0,00	0,00	0,00	0,00	277.986,37		
2016-Fundo Municipal de Educação	0,00	0,00	0,00	0,00	0,00	0,00	102.338,42		
2016-Fundo Municipal de Educação Básica	0,00	0,00	0,00	0,00	0,00	0,00	143.088,65		
2016-Fundo Municipal de Assistência Soci	0,00	0,00	0,00	0,00	0,00	0,00	145.177,80		
2016-Fundo Municipal dos Direitos da Cri	0,00	0,00	0,00	0,00	0,00	0,00	3.601,79		
2016-Secretaria Municipal de Desenvolvim	0,00	0,00	0,00	0,00	0,00	0,00	78.360,08		
2016-Secretaria de Cultura	0,00	0,00	0,00	0,00	0,00	0,00	49.889,02		
2016-Secretaria Municipal de Esporte e J	0,00	0,00	0,00	0,00	0,00	0,00	25.816,14		
2016-Secretaria Municipal de Desenvolvim	0,00	0,00	0,00	0,00	0,00	0,00	5.150,00		
2016-Secretaria de Desenvolvimento Terri	0,00	0,00	0,00	0,00	0,00	0,00	19.260,00		
2016-Controladoria Geral do Município	0,00	0,00	0,00	0,00	0,00	0,00	30.860,00		

RELATÓRIO RESUMIDO DA EXECUÇÃO ORÇAMENTÁRIA
 DEMONSTRATIVO DOS RESTOS A PAGAR
 POR PODER E ÓRGÃO
 ORÇAMENTOS FISCAL E DA SEGURIDADE SOCIAL
 2º bimestre de 2018 (Março a Abril)

RREO - ANEXO 7 (LRF, Art. 53, inciso V)

R\$ 1,00

PODER / ÓRGÃO	RESTOS A PAGAR NÃO PROCESSADOS							
	INSCRITOS		LIQUIDADOS	PAGOS	CANCELADOS	SALDO	SALDO TOTAL	
	EM EXERCÍCIOS ANTERIORES	EM 31 DE DEZ. ANTERIOR						
	(f)	(g)	(h)	(i)	(j)	(k) = (f+g) - (i+j)	(l) = (a)+(k)	
2017-Gabinete do Prefeito - GB	0,00	0,00	0,00	0,00	0,00	0,00	524,16	
2017-Secretaria de Obras e Serviços Públ	0,00	679.586,76	265.759,52	213.342,67	0,00	466.244,09	511.712,98	
2017-Secretaria de Administração	0,00	0,00	0,00	0,00	0,00	0,00	15.120,50	
2017-Secretaria de Finanças	0,00	0,00	0,00	0,00	0,00	0,00	11.010,55	
2017-Secretaria de Meio Ambiente e Turis	0,00	0,00	0,00	0,00	0,00	0,00	310,00	
2017-Secretaria de Desenvolvimento Econo	0,00	0,00	0,00	0,00	0,00	0,00	1.008,00	
2017-Fundo Municipal de Saúde	0,00	217.722,78	59.336,02	59.336,02	0,00	158.386,76	186.326,04	
2017-Fundo Municipal de Educação	0,00	3.250,00	0,00	0,00	0,00	3.250,00	11.643,20	
2017-Fundo Municipal da Educação Básica	0,00	131.273,84	103.872,22	73.872,22	0,00	57.401,62	57.920,62	
2017-Fundo Municipal de Assistência Soci	0,00	15.798,03	0,00	0,00	0,00	15.798,03	23.293,10	
2017-Fundo Municipal dos Direitos da Cri	0,00	0,00	0,00	0,00	0,00	0,00	1.351,56	
2017-Procuradoria Geral do Município	0,00	0,00	0,00	0,00	0,00	0,00	270,00	
2017-Secretaria Municipal de Desenvolvim	0,00	24.145,35	0,00	0,00	0,00	24.145,35	29.283,35	
2017-Secretaria de Cultura	0,00	0,00	0,00	0,00	0,00	0,00	25.574,06	
2017-Secretaria Municipal de Esporte e J	0,00	0,00	0,00	0,00	0,00	0,00	59.729,29	
2017-Secretaria Municipal de Desenvolvim	0,00	0,00	0,00	0,00	0,00	0,00	0,00	
2017-Secretaria de Desenvolvimento Terri	0,00	0,00	0,00	0,00	0,00	0,00	0,00	
2017-Controladoria Geral do Município	0,00	0,00	0,00	0,00	0,00	0,00	0,00	
Legislativo	0,00	0,00	0,00	0,00	0,00	0,00	668,00	
2017-Câmara Municipal de Tabuleiro do No	0,00	0,00	0,00	0,00	0,00	0,00	668,00	
Judiciário	0,00	0,00	0,00	0,00	0,00	0,00	0,00	
Ministério Público	0,00	0,00	0,00	0,00	0,00	0,00	0,00	
RESTOS A PAGAR (INTRA ORÇAMENTÁRIO (II))	0,00	0,00	0,00	0,00	0,00	0,00	0,00	
TOTAL (III)=(I)+(II)	0,00	1.071.775,76	428.966,86	346.550,91	0,00	725.225,85	3.102.515,45	

RELATÓRIO RESUMIDO DA EXECUÇÃO ORÇAMENTÁRIA
 DEMONSTRATIVO DOS RESTOS A PAGAR
 POR PODER E ÓRGÃO
 ORÇAMENTOS FISCAL E DA SEGURIDADE SOCIAL
 2º bimestre de 2018 (Março a Abril)

RREO - ANEXO 7 (LRF, Art. 53, inciso V)

R\$ 1,00

PODER / Órgão	RESTOS A PAGAR NÃO PROCESSADOS																			
	INSCRITOS		LIQUIDADOS	PAGOS	CANCELADOS	SALDO	TOTAL													
	EM EXERCÍCIOS ANTERIORES	EM 31 DE DEZ. EXERC. ANTERIOR						(a)	(b)	(c)	(d) = (a)+(b)	(e) = (c)+(d)								
	(f)	(g)	(h)	(i)	(j)	(k) = (f)+(g)	(l) = (h)+(i)	(m) = (j)+(k)	(n) = (l)+(m)											

RELATÓRIO RESUMIDO DA EXECUÇÃO ORÇAMENTÁRIA
 DEMONSTRATIVO DOS RESTOS A PAGAR
 POR PODER E ÓRGÃO
 ORÇAMENTOS FISCAL E DA SEGURIDADE SOCIAL
 2º bimestre de 2018 (Março a Abril)

RREO - ANEXO 7 (LRF, Art 53, inciso V)

R\$ 1,00

PODER / ORGÃO	RESTOS A PAGAR PROCESSADOS E NÃO PROCESSADOS LIQUIDADOS EM EXERCÍCIOS ANTERIORES					
	INSCRITOS		PAGOS	CANCELADOS	SALDO	
	EM EXERCÍCIOS ANTERIORES	EM 31 DE DEZ. ANTERIOR			(e) = (a+b)	(c+d)
	(a)	(b)	(c)	(d)	(e)	(f)
RESTOS A PAGAR (INTRA ORÇAMENTÁRIO (II))	0,00	0,00	0,00	0,00	0,00	0,00

Handwritten signature and circular stamp, likely an official seal or signature of the responsible officer.

RELATORIO RESUMIDO DA EXECUÇÃO ORÇAMENTARIO
 DEMONSTRATIVO DOS RESTOS A PAGAR
 POR PODER E ÓRGÃO
 ORÇAMENTOS FISCAL E DA SEGURIDADE SOCIAL
 2º bimestre de 2018 (Março a Abril)


RREO - ANEXO 7 (LRF, Art. 53, inciso V)


R\$ 1,00


PODER / ÓRGÃO	RESTOS A PAGAR NÃO PROCESSADOS							
	DESCRITOS		LIQUIDADOS	PAGOS	CANCELADOS	SALDO	SALDO	TOTAL
	EM EXERCÍCIOS ANTERIORES	EM 31 DE DEZ. EXERC. ANTERIOR						
	(f)	(g)	(h)	(i)	(j)	(l) = (f+g) + (j)	(k) = (e)+(k)	
RESTOS A PAGAR (INTRA ORÇAMENTÁRIO (12))	0,00	0,00	0,00	0,00	0,00	0,00	0,00	


FONTE: SISTEMA: Aspec Informática - UNIDADE RESPONSÁVEL: Prefeitura Municipal de Tabuleiro do Norte - DATA DA EMISSÃO: 29/05/2018 - HORA DA EMISSÃO: 16:21:12

NOTAS: - Os movimentos de 'liquidação de restos a pagar', 'anulação de liquidação de restos a pagar',
 'anulação de pagamento' e 'reinscrição' não possuem colunas específicas neste modelo do SIN,
 tendo sido alocados na coluna mais semelhante.
 - Mesmo que o balanço de 2018 esteja encerrado, neste relatório não constam os restos a pagar inscritos em 2018


 Rildson Rabelo Vasconcelos
 Prefeito Municipal


 Gustavo Wanderley Martins
 Secretário de Finanças


 CASPE Serviços de Contabilidade Pública
 Assessoria Contábil CRC-CE 00907/O-2


 Maria das Graças Cavalcante Vidal
 Controladora

MUNICÍPIO DE TARUIRÉ DO NORTE
 RELATÓRIO RESUMIDO DA EXECUÇÃO ORÇAMENTÁRIA
 DEMONSTRATIVO DAS RECEITAS E DESPESAS COM MANUTENÇÃO E DESENVOLVIMENTO DO ENSINO - MDE
 ORÇAMENTOS FISCAL E DA SEGURIDADE SOCIAL
 JANEIRO A ABRIL DE 2019/BIMESTRE: MARÇO E ABRIL

RREO - ANEXO VIII (LDB, art. 72)

RECEITAS DO ENSINO

R\$ 1,00

RECEITA RESULTANTE DE IMPOSTOS (caput do art. 212 da Constituição)	PREVISÃO INICIAL	PREVISÃO ATUALIZADA (a)	RECEITAS REALIZADAS	
			Até o Bimestre (b)	% (c) = (b/a)x100
1- RECEITA DE IMPOSTOS	2.487.622,89	2.487.622,89	688.664,91	27,68%
1.1- Receita Resultante do Imposto sobre a Propriedade Predial e Territorial Urbana - IPTU	83.894,26	83.894,26	16.824,43	20,05%
1.1.1- IPTU	36.894,26	36.894,26	143,99	0,39%
1.1.2- Multas, Juros de Mora, Dívida Ativa e Outros Encargos do IPTU	47.000,00	47.000,00	16.680,50	0,00%
1.2- Receita Resultante do Imposto sobre Transmissão Inter Vivos - ITBI	105.021,36	105.021,36	19.173,69	18,26%
1.2.1- ITBI	77.021,36	77.021,36	19.173,69	24,89%
1.2.2- Multas, Juros de Mora, Dívida Ativa e Outros Encargos do ITBI	28.000,00	28.000,00	0,00	0,00%
1.3- Receita Resultante do Imposto sobre Serviços de Qualquer Natureza - ISS	1.233.550,60	1.233.550,60	549.629,50	44,56%
1.3.1- ISS	1.181.550,60	1.181.550,60	547.115,05	46,30%
1.3.2- Multas, Juros de Mora, Dívida Ativa e Outros Encargos do ISS	52.000,00	52.000,00	2.513,85	0,00%
1.4- Receita Resultante do Imposto de Renda Retido na Fonte - IRRF	1.065.156,67	1.065.156,67	103.036,23	9,67%
1.5- Receita Resultante do Imposto Territorial Rural - ITR (CF, art. 153, §4º, inciso II)	0,00	0,00	0,00	0,00%
1.5.1- ITR	0,00	0,00	0,00	0,00%
1.5.2- Multas, Juros de Mora, Dívida Ativa e Outros Encargos do ITR	0,00	0,00	0,00	0,00%
2- RECEITA DE TRANSFERÊNCIAS CONSTITUCIONAIS E LEGAIS	27.768.456,22	27.768.456,22	9.891.417,57	35,62%
2.1- Cota-Parte FPM	20.702.545,42	20.702.545,42	6.799.422,85	32,84%
2.1.1- Parcela referente à CF, art. 159, I, alínea b	19.740.627,56	19.740.627,56	6.799.422,85	34,44%
2.1.2- Parcela referente à CF, art. 159, I, alínea d	486.958,93	486.958,93	0,00	0,00%
2.1.3- Parcela referente à CF, art. 159, I, alínea e	486.958,93	486.958,93	0,00	0,00%
2.2- Cota-Parte ICMS	5.867.275,20	5.867.275,20	2.293.511,82	39,09%
2.3- ICMS-Desoneração - L.C. nº87/1996	20.472,00	20.472,00	6.514,36	31,82%
2.4- Cota-Parte IPI-Exportação	20.472,00	20.472,00	10.685,43	52,20%
2.5- Cota-Parte ITR	6.341,60	6.341,60	167,33	2,72%
2.6- Cota-Parte IPVA	1.151.550,00	1.151.550,00	781.115,78	67,83%
2.7- Cota-Parte ICF-Claro	0,00	0,00	0,00	0,00%
3- TOTAL DA RECEITA DE IMPOSTOS (1 + 2)	30.256.079,11	30.256.079,11	10.580.081,48	34,97%
RECEITAS ADICIONAIS PARA FINANCIAMENTO DO ENSINO	PREVISÃO INICIAL	PREVISÃO ATUALIZADA (a)	RECEITAS REALIZADAS	
			Até o Bimestre (b)	% (c) = (b/a)x100
4- RECEITA DA APLICAÇÃO FINANCEIRA DE OUTROS RECURSOS DE IMPOSTOS VINCULADOS AO ENSINO	0,00	0,00	0,00	0,00%
5- RECEITA DE TRANSFERÊNCIAS DO FNDE	1.884.768,03	1.884.768,03	393.915,89	20,90%
5.1- Transferências do Salário-Educação	536.161,68	536.161,68	264.337,91	49,30%
5.2- Transferências Diretas - PODE	16.582,32	16.582,32	76.087,60	0,00%
5.3- Transferências Diretas - PNATE	754.024,70	754.024,70	49.034,30	6,50%
5.4- Transferências Diretas - PNATE	383.850,00	383.850,00	0,00	0,00%
5.5- Outras Transferências do FNDE	159.149,33	159.149,33	0,00	0,00%
5.6- Aplicação Financeira dos Recursos do FNDE	35.000,00	35.000,00	4.456,08	12,73%
6- RECEITA DE TRANSFERÊNCIAS DE CONVÊNIOS	868.115,16	868.115,16	90.863,00	10,35%
6.1- Transferências de Convênios	868.115,16	868.115,16	90.863,00	10,35%
6.2- Aplicação Financeira dos Recursos de Convênios	0,00	0,00	0,00	0,00%
7- RECEITA DE OPERAÇÕES DE CRÉDITO	0,00	0,00	0,00	0,00%
8- OUTRAS RECEITAS PARA FINANCIAMENTO DO ENSINO	0,00	0,00	0,00	0,00%
9- TOTAL DAS RECEITAS ADICIONAIS PARA FINANCIAMENTO DO ENSINO (4+5+6+7+8)	2.752.883,19	2.752.883,19	884.778,89	17,61%
FUNDEB				
RECEITAS DO FUNDEB	PREVISÃO INICIAL	PREVISÃO ATUALIZADA (a)	RECEITAS REALIZADAS	
			Até o Bimestre (b)	% (c) = (b/a)x100
10- RECEITAS DESTINADAS AO FUNDEB	5.361.307,67	5.361.307,67	1.978.283,51	36,90%
10.1- Cota-Parte FPM Destinada ao FUNDEB - (20% de 2.1.1)	3.948.125,51	3.948.125,51	1.359.884,57	34,44%
10.2- Cota-Parte ICMS Destinada ao FUNDEB - (20% de 2.3)	1.173.455,04	1.173.455,04	458.702,16	39,09%
10.3- ICMS-Desoneração Destinada ao FUNDEB - (20% de 2.4)	4.094,40	4.094,40	1.302,67	31,82%
10.4- Cota-Parte IPI-Exportação Destinada ao FUNDEB - (20% de 2.4)	4.094,40	4.094,40	2.137,09	52,20%
10.5- Cota-Parte ITR ou ITR Arrecadado Destinados ao FUNDEB - (20% de II(1.5 - 1.5.5) + 2.5)	1.228,32	1.228,32	33,47	2,72%
10.6- Cota-Parte IPVA Destinada ao FUNDEB - (20% de 2.6)	230.310,00	230.310,00	156.223,16	67,83%
11- RECEITAS RECEBIDAS DO FUNDEB	16.180.400,60	16.180.400,60	4.817.015,80	29,83%
11.1- Transferências de Recursos do FUNDEB	12.854.880,60	12.854.880,60	3.870.956,16	30,11%
11.2- Complementação da União ao FUNDEB	3.275.520,00	3.275.520,00	948.805,80	28,97%
11.3- Receita de Aplicação Financeira dos Recursos do FUNDEB	50.000,00	50.000,00	7.253,84	14,51%
12- RESULTADO LÍQUIDO DAS TRANSFERÊNCIAS DO FUNDEB (11.1 - 10)	7.493.572,93	7.493.572,93	1.892.672,65	25,26%
13- RESULTADO LÍQUIDO DA TRANSFERÊNCIA (12) > 0 = ACRÉSCIMO RESULTANTE DAS TRANSFERÊNCIAS DO FUNDEB				
14- RESULTADO LÍQUIDO DA TRANSFERÊNCIA (12) < 0 = DECRÉSCIMO RESULTANTE DAS TRANSFERÊNCIAS DO FUNDEB				

MUNICÍPIO DE TABULEIRO DO NORTE
RELATÓRIO RESUMIDO DA EXECUÇÃO ORÇAMENTÁRIA
DEMONSTRATIVO DAS RECEITAS E DESPESAS COM MANUTENÇÃO E DESENVOLVIMENTO DO ENSINO - MDE
ORÇAMENTOS FISCAL E DA SEGURIDADE SOCIAL
JAN/EIRO A ABRIL DE 2018/BIMESTRE: MARÇO E ABRIL

RREO - ANEXO VIII (LDB, art. 72)

DESPESAS DO FUNDEB	DOTAÇÃO INICIAL	DOTAÇÃO ATUALIZADA (d)	DESPESAS EMPENHADAS		DESPESAS LIQUIDADAS		INSCRITAS EM RESTOS A PAGAR NÃO PROCESSADOS (j)	
			Até o Bimestre (e)	% (f) = (e/d)x100	Até o Bimestre (g)	% (h) = (g/d)x100		
			R\$ 1,00					
13- PAGAMENTO DOS PROFISSIONAIS DO MAGISTÉRIO	9.708.240,36	9.858.240,36	8.910.000,00	90,38%	3.221.866,83	32,68%	0,00	
13.1- Com Educação Infantil	1.205.040,36	1.355.040,36	1.410.000,00	104,06%	887.217,05	65,48%	0,00	
13.2- Com Ensino Fundamental	8.503.200,00	8.503.200,00	7.500.000,00	88,20%	2.334.649,78	27,46%	0,00	
14- OUTRAS DESPESAS	6.472.150,24	5.614.160,24	3.110.077,15	55,40%	1.470.114,38	26,19%	0,00	
14.1- Com Educação Infantil	2.170.807,76	2.070.807,76	45.327,94	2,19%	20.570,77	0,99%	0,00	
14.2- Com Ensino Fundamental	4.301.352,48	3.543.352,48	3.064.749,21	86,49%	1.449.543,61	40,81%	0,00	
15- TOTAL DAS DESPESAS DO FUNDEB (13 + 14)	16.180.400,60	15.472.400,60	12.020.077,15	77,69%	4.691.981,21	30,32%	0,00	
DEDUÇÕES PARA FINS DO LIMITE DO FUNDEB								
16- RESTOS A PAGAR INSCRITOS NO EXERCÍCIO SEM DISPONIBILIDADE FINANCEIRA DE RECURSOS DO FUNDEB								VALOR
16.1- FUNDEB 60%								0,00
16.2- FUNDEB 40%								0,00
17- DESPESAS CUSTEADAS COM O SUPERÁVIT FINANCEIRO, DO EXERCÍCIO ANTERIOR, DO FUNDEB								0,00
17.1- FUNDEB 60%								0,00
17.2- FUNDEB 40%								0,00
18- TOTAL DAS DEDUÇÕES CONSIDERADAS PARA FINS DE LIMITE DO FUNDEB (16 + 17)								0,00
INDICADORES DO FUNDEB								
19- TOTAL DAS DESPESAS DO FUNDEB PARA FINS DE LIMITE (15 - 18)								VALOR
19.1- Mínimo de 60% do FUNDEB na Remuneração do Magistério1 [(13 - (16.1 + 17.1)) / (11) x 100] %								4.691.981,21
19.2- Máximo de 40% em Despesa com MDE, que não Remaneração do Magistério [(14 - (16.2 + 17.2)) / (11) x 100] %								66,73%
19.3- Máximo de 5% não Aplicado no Exercício [(19.1 + 19.2)] %								30,46%
CONTROLE DA UTILIZAÇÃO DE RECURSOS NO EXERCÍCIO SUBSEQUENTE								
20- RECURSOS RECEBIDOS DO FUNDEB EM 2018 QUE NÃO FORAM UTILIZADOS								0,99
21- DESPESAS CUSTEADAS COM O SALDO DO ITEM 20 ATÉ O 1º TRIMESTRE DE 2018 ²								0,00
MANUTENÇÃO E DESENVOLVIMENTO DO ENSINO - DESPESAS CUSTEADAS COM A RECEITA RESULTANTE DE IMPOSTOS E RECURSOS DO FUNDEB								
DESPESAS COM AÇÕES TÍPICAS DE MDE	DOTAÇÃO INICIAL	DOTAÇÃO ATUALIZADA (d)	DESPESAS EMPENHADAS		DESPESAS LIQUIDADAS		INSCRITAS EM RESTOS A PAGAR NÃO PROCESSADOS (j)	
			Até o Bimestre (e)	% (f) = (e/d)x100	Até o Bimestre (g)	% (h) = (g/d)x100		
			R\$ 1,00					
22- EDUCAÇÃO INFANTIL	4.380.548,12	4.258.548,12	1.455.893,14	33,24%	908.353,02	21,28%	0,00	
22.1- Creche	3.197.800,13	3.116.040,13	1.062.801,89	33,24%	663.097,70	21,28%	0,00	
22.1.1- Despesas Custeadas com Recursos do FUNDEB	2.464.369,13	2.500.869,13	1.062.389,40	43,11%	662.685,11	26,50%	0,00	
22.1.2- Despesas Custeadas com Outros Recursos de Impostos	733.431,00	615.171,00	412,66	0,06%	412,60	0,07%	0,00	
22.2- PRÉ-ESCOLA	1.182.747,99	1.152.507,99	393.091,15	33,24%	245.255,32	21,28%	0,00	
22.2.1- Despesas Custeadas com Recursos do FUNDEB	911.478,99	924.978,99	392.938,54	43,11%	245.102,71	26,50%	0,00	
22.2.2- Despesas Custeadas com Outros Recursos de Impostos	271.269,00	227.529,00	152,60	0,06%	152,60	0,07%	0,00	
23- ENSINO FUNDAMENTAL	14.719.248,00	15.238.948,00	11.248.600,46	76,42%	3.592.529,59	23,57%	0,00	
23.1- Despesas Custeadas com Recursos do FUNDEB	12.804.552,48	12.046.552,48	10.564.749,21	82,51%	3.784.193,39	31,41%	0,00	
23.2- Despesas Custeadas com Outros Recursos de Impostos	1.914.695,52	3.192.395,52	683.851,25	35,72%	191.663,80	-6,00%	0,00	
24- ENSINO MÉDIO	519.194,50	411.494,50	316.743,00	61,01%	55.762,85	13,55%	0,00	
25- ENSINO SUPERIOR	93.000,00	43.000,00	0,00	0,00%	0,00	0,00%	0,00	
26- ENSINO PROFISSIONAL NÃO INTEGRADO AO ENSINO REGULAR	0,00	0,00	0,00	0,00%	0,00	0,00%	0,00	
27- OUTRAS	3.257.597,20	3.638.277,20	2.365.719,10	72,62%	1.063.389,54	29,23%	0,00	
28- TOTAL DAS DESPESAS COM AÇÕES TÍPICAS DE MDE (22+23+24+25+26+27)	22.969.587,82	23.600.387,82	15.386.955,70	66,99%	5.620.035,00	23,52%	0,00	
DEDUÇÕES CONSIDERADAS PARA FINS DE LIMITE CONSTITUCIONAL								
29- RESULTADO LÍQUIDO DAS TRANSFERÊNCIAS DO FUNDEB = (12)								VALOR
30- DESPESAS CUSTEADAS COM A COMPLEMENTAÇÃO DO FUNDEB NO EXERCÍCIO								1.892.672,65
31- RECEITA DE APLICAÇÃO FINANCEIRA DOS RECURSOS DO FUNDEB ATÉ O BIMESTRE = (49)								0,00
32- DESPESAS CUSTEADAS COM O SUPERÁVIT FINANCEIRO, DO EXERCÍCIO ANTERIOR, DO FUNDEB								7.253,84
33- DESPESAS CUSTEADAS COM O SUPERÁVIT FINANCEIRO, DO EXERCÍCIO ANTERIOR, DE OUTROS RECURSOS DE IMPOSTOS								0,00
34- RESTOS A PAGAR INSCRITOS NO EXERCÍCIO SEM DISPONIBILIDADE FINANCEIRA DE RECURSOS DE IMPOSTOS VINCULADOS AO ENSINO ⁴								0,00
35- CANCELAMENTO, NO EXERCÍCIO, DE RESTOS A PAGAR INSCRITOS COM DISPONIBILIDADE FINANCEIRA DE RECURSOS DE IMPOSTOS VINCULADOS AO ENSINO = (45)								0,00
36- TOTAL DAS DEDUÇÕES CONSIDERADAS PARA FINS DE LIMITE CONSTITUCIONAL (29+30 + 31 + 32 + 33 + 34 + 35) ⁵								0,00
37- TOTAL DAS DESPESAS PARA FINS DE LIMITE [(22 + 23) - (36)] ⁶								1.899.926,49
38- PERCENTUAL DE APLICAÇÃO EM MDE SOBRE A RECEITA LÍQUIDA DE IMPOSTOS [(37) / (35) x 100] % ⁷ - LIMITE CONSTITUCIONAL 25% ⁸								2.600.956,12
24,56								

MUNICÍPIO DE TABULEIRO DO NORTE
RELATÓRIO RESUMIDO DA EXECUÇÃO ORÇAMENTÁRIA
DEMONSTRATIVO DAS RECEITAS E DESPESAS COM MANUTENÇÃO E DESENVOLVIMENTO DO ENSINO - MDE
ORÇAMENTOS FISCAL E DA SEGURIDADE SOCIAL
JANEIRO A ABRIL DE 2018/BIMESTRE: MARÇO E ABRIL

RREO - ANEXO VIII (LDB, art. 72)

OUTRAS INFORMAÇÕES PARA CONTROLE								R\$ 1,00
OUTRAS DESPESAS CUSTEADAS COM RECEITAS ADICIONAIS PARA FINANCIAMENTO DO ENSINO	DOTAÇÃO INICIAL	DOTAÇÃO ATUALIZADA (d)	DESPESAS EMPENHADAS		DESPESAS LIQUIDADAS		INSCRITAS EM RESTOS A PAGAR NÃO PROCESSADOS (j)	
			Até o Bimestre (e)	% (f) = (e/d)x100	Até o Bimestre (g)	% (h) = (g/d)x100		
39- DESPESAS CUSTEADAS COM A APLICAÇÃO FINANCEIRA DE OUTROS RECURSOS DE IMPOSTOS VINCULADOS AO ENSINO	0,00	0,00	0,00	0,00	0,00	0,00	0,00	
40- DESPESAS CUSTEADAS COM A CONTRIBUIÇÃO SOCIAL DO SALÁRIO-EDUCAÇÃO	536.161,58	264.337,91	99.694,50	37,71	99.694,50	37,71	0,00	
41- DESPESAS CUSTEADAS COM OPERAÇÕES DE CRÉDITO	0,00	0,00	0,00	0,00	0,00	0,00	0,00	
42- DESPESAS CUSTEADAS COM OUTRAS RECEITAS PARA FINANCIAMENTO DO ENSINO	0,00	0,00	0,00	0,00	0,00	0,00	0,00	
43- TOTAL DAS OUTRAS DESPESAS CUSTEADAS COM RECEITAS ADICIONAIS PARA FINANCIAMENTO DO ENSINO (39+40 + 41 + 42)	536.161,58	264.337,91	99.694,50	18,56	99.694,50	37,71	0,00	
44- TOTAL GERAL DAS DESPESAS COM EDUCAÇÃO (28+43)	23.505.749,50	23.864.605,73	15.486.650,20	65,88	5.719.729,50	23,97	0,00	
RESTOS A PAGAR INSCRITOS COM DISPONIBILIDADE FINANCEIRA DE RECURSOS DE IMPOSTOS VINCULADOS AO ENSINO			SALDO ATÉ O BIMESTRE		CANCELADO EM 2018 (j)			
45- RESTOS A PAGAR DE DESPESAS COM MDE								
45.1- Executadas com Recursos de Impostos Vinculados ao Ensino								
45.2- Executadas com Recursos do FUNDEB								
CONTROLE DA DISPONIBILIDADE FINANCEIRA			FUNDEB		SALÁRIO EDUCAÇÃO			
46- SALDO FINANCEIRO EM 31 DE DEZEMBRO DE 2017								
47- (+) INGRESSO DE RECURSOS ATÉ O BIMESTRE			514.335,42		12.797,16			
48- (-) PAGAMENTOS EFETUADOS ATÉ O BIMESTRE			4.819.761,95		264.337,91			
48.1- Orçamento do Exercício			4.167.687,34		166.406,38			
48.2- Restos a Pagar			3.421.405,25		99.694,50			
49- (+) RECEITA DE APLICAÇÃO FINANCEIRA DOS RECURSOS ATÉ O BIMESTRE			746.292,08		66.711,88			
50- (-) DISPONIBILIDADE FINANCEIRA ATÉ O BIMESTRE			7.253,84		568,90			
51- (-) Ajustes			1.173.653,88		11.297,89			
51.1- Retenções			0,00		0,00			
51.2- Conciliação Bancária			0,00		0,00			
52- (-) SALDO FINANCEIRO CONCILIADO			0,00		0,00			
FONTE: Sistema de Contabilidade, Unidade Responsável: Secretária de Finanças Data da emissão 29/05/2018 e hora de emissão 14:10			1.173.653,88		11.297,89			

¹ Limites mínimos anuais a serem cumpridos no encerramento do exercício.

² Art. 21, § 2º, Lei 11.494/2007: "Até 5% dos recursos recebidos à conta dos Fundos, inclusive relativos à complementação da União recebidos nos termos do §1º do art. 6º desta Lei, poderão ser utilizados no 1º trimestre do exercício imediatamente subsequente, mediante abertura de crédito adicional."

³ Caput do artigo 212 da CF/1988

⁴ Os valores referentes à parcela dos Restos a Pagar inscritos sem disponibilidade financeira vinculada à educação deverão ser informados somente no RREO do último bimestre do exercício.

⁵ Limites mínimos anuais a serem cumpridos no encerramento do exercício, no âmbito de atuação prioritária, conforme LDB, art. 11, V.

⁶ Nos cinco primeiros bimestres do exercício o acompanhamento poderá ser feito com base na despesa empenhada ou na despesa liquidada. No último bimestre do exercício, o valor deverá corresponder ao total da despesa empenhada.

⁷ Essa coluna poderá ser apresentada somente no último bimestre.

Rillean Ribeiro Vasconcelos
Prefeito Municipal

Gustavo Wanderley Martins
Secretário de Finanças

CASPE Serviços de Contabilidade Pública
Assessoria Contábil CRC-CE 00907/O-2

Maria das Graças Cavalcante Vidal
Controladora

RELATÓRIO RESUMIDO DA EXECUÇÃO ORÇAMENTÁRIA
 DEMONSTRATIVO DAS RECEITAS DE IMPOSTOS E
 DAS DESPESAS PRÓPRIAS COM SAÚDE
 ORÇAMENTOS FISCAL E DA SEGURIDADE SOCIAL
 2º bimestre de 2018 (Março a Abril)

RREO - ANEXO 12 (LC 141/2012, art. 35)

R\$ 1,00

RECEITAS PARA AFURAÇÃO DA APLICAÇÃO EM AÇÕES E SERVIÇOS PÚBLICOS DE SAÚDE	PREVISÃO		RECEITAS REALIZADAS	
	INICIAL	ATUALIZADA	ATÉ O BIMESTRE	%
	(a)	(b)	(b)	(b/a)*100
RECEITAS DE IMPOSTOS LÍQUIDA (I)	2.487.622,89	2.487.622,89	688.663,91	27,68
Imposto Predial e Territorial Urbano - IPTU	36.894,26	36.894,26	143,99	0,39
Imposto Sobre Transmissão de Bens Intangíveis - ITBI	77.021,36	77.021,36	19.173,69	24,89
Imposto Sobre Serviços de Qualquer Natureza - ISS	1.181.550,60	1.181.550,60	547.115,65	46,30
Imposto de Renda Retido na Fonte - IRRF	1.039.156,67	1.039.156,67	103.036,23	9,92
Imposto Territorial Rural - ITR	0,00	0,00	0,00	0,00
Multas, Juros de Mora e Outros Encargos de Impostos	33.000,00	33.000,00	14,49	0,04
Dívida Ativa de Impostos	75.000,00	75.000,00	19.179,86	25,57
Multas, Juros de Mora e Outros Encargos da Dívida Ativa	45.000,00	45.000,00	0,00	0,00
RECEITAS DE TRANSFERÊNCIAS CONSTITUCIONAIS E LEGAIS (II)	28.124.218,64	28.124.218,64	9.891.417,57	35,17
Cota Parte FPM	20.702.545,42	20.702.545,42	6.799.422,85	32,84
Cota Parte ITR	6.141,60	6.141,60	167,33	2,72
Cota Parte IPVA	1.151.550,00	1.151.550,00	781.113,78	67,83
Cota Parte ICMS	5.867.275,20	5.867.275,20	2.293.511,82	39,09
Cota Parte IPI - Exportação	20.472,00	20.472,00	10.685,43	52,20
Compensações Financeiras Provenientes de Impostos e Transferências Constitucionais	376.234,42	376.234,42	5.514,36	1,73
Desoneração ICMS LC 47/97	20.472,00	20.472,00	5.514,36	31,82
Outras	355.762,42	355.762,42	0,00	0,00
TOTAL DE RECEITAS PARA AFURAÇÃO DA APLICAÇÃO EM AÇÕES E SERVIÇOS PÚBLICOS DE SAÚDE (III) = I+II	30.611.841,53	30.611.841,53	10.585.081,48	34,56

RECEITAS ADICIONAIS PARA FINANCIAMENTO DA SAÚDE	PREVISÃO		RECEITAS REALIZADAS	
	INICIAL	ATUALIZADA	ATÉ O BIMESTRE	%
	(c)	(d)	(d)	(d/c)*100
TRANSFERÊNCIAS DE RECURSOS DO SISTEMA ÚNICO DE SAÚDE - SUS	6.547.195,04	6.547.195,04	2.515.799,01	29,43
Provenientes da União	8.492.195,04	8.492.195,04	2.490.513,94	29,33
Provenientes do Estado	0,00	0,00	0,00	0,00
Provenientes de Outros Municípios	0,00	0,00	0,00	0,00
Outras Receitas do SUS	55.000,00	55.000,00	25.285,07	45,97
TRANSFERÊNCIAS VOLUNTÁRIAS	2.426.310,00	2.426.310,00	199.940,00	8,25

RELATÓRIO RESUMIDO DA EXECUÇÃO ORÇAMENTÁRIA
 DEMONSTRATIVO DAS RECEITAS DE IMPOSTOS E
 DAS DESPESAS PRÓPRIAS COM SAÚDE
 ORÇAMENTOS FISCAL E DA SEGURIDADE SOCIAL
 2º bimestre de 2018 (Março a Abril)

RECEITAS DE OPERAÇÕES DE CRÉDITO VINCULADAS À SAÚDE	0,00	0,00	0,00	0,00
OUTRAS RECEITAS PARA FINANCIAMENTO DA SAÚDE	8.337,22	8.337,22	1.636,23	19,63
TOTAL DE RECEITAS ADICIONAIS PARA FINANCIAMENTO DA SAÚDE	10.975.505,04	10.975.505,04	2.715.739,01	24,74

DESPESAS COM SAÚDE (por grupo de natureza de despesa)	DOTAÇÃO	DOTAÇÃO	DESPESAS EMPENHADAS		DESPESAS LIQUIDADAS	
	INICIAL	ATUALIZADA	ATÉ O BIMESTRE	%	ATÉ O BIMESTRE	%
		(e)	(f)	(f/e) x 100	(g)	(g/e) x 100
DESPESAS CORRENTES	15.508.943,00	15.039.343,00	12.367.764,71	82,24	4.927.699,42	32,77
Pessoal e Encargos Sociais	8.343.000,00	5.428.000,00	5.692.987,45	68,57	2.583.675,01	40,19
Juros e Encargos da Dívida	0,00	0,00	0,00	0,00	0,00	0,00
Outras Despesas Correntes	7.157.943,00	8.611.343,00	6.674.777,26	77,51	2.344.014,41	27,22
DESPESAS DE CAPITAL	1.723.450,00	728.450,00	436,60	0,06	436,60	0,06
Investimentos	1.723.450,00	728.450,00	436,60	0,06	436,60	0,06
Inversões Financeiras	0,00	0,00	0,00	0,00	0,00	0,00
Amortização de Dívidas	0,00	0,00	0,00	0,00	0,00	0,00
TOTAL DAS DESPESAS COM SAÚDE (IV)	17.232.393,00	15.767.793,00	12.368.201,31	78,44	4.928.126,02	31,25

DESPESAS COM SAÚDE NÃO COMPUTADAS PARA FINS DE APLICAÇÃO DO PORCENTUAL MÍNIMO	DOTAÇÃO	DOTAÇÃO	DESPESAS EMPENHADAS		DESPESAS LIQUIDADAS	
	INICIAL	ATUALIZADA	ATÉ O BIMESTRE	%	ATÉ O BIMESTRE	%
			(h)	(h/IVf) x 100	(i)	(i/IVg) x 100
DESPESAS COM INATIVOS E PENSIONISTAS	23.000,00	25.000,00	12.000,00	48,00	3.816,00	15,26
DESPESAS COM ASSISTÊNCIA À SAÚDE QUE NÃO ATENDE AO PRINCÍPIO DE ACESSO UNIVERSAL	0,00	0,00	0,00	0,00	0,00	0,00
DESPESAS CUSTEADAS COM OUTROS RECURSOS	8.602.195,04	8.572.480,11	2.541.084,08	20,55	2.541.084,08	51,56
Recursos de Transferências do Sistema Único de Saúde - SUS	8.547.195,04	8.547.195,04	2.515.799,01	20,34	2.515.799,01	51,05
Recursos de Operações de Crédito	0,00	0,00	0,00	0,00	0,00	0,00
Outros Recursos	55.000,00	25.285,07	25.285,07	0,20	25.285,07	0,51
OUTRAS AÇÕES E SERVIÇOS NÃO COMPLETADOS	8.337,22	1.636,23	1.636,23	0,00	1.636,23	0,00
RESTOS A PAGAR NÃO PROCESSADOS INSCRITOS INDEVIDAMENTE NO EXERCÍCIO SEM DISPONIBILIDADE FINANCEIRA	—	—	0,00	—	0,00	—
DESPESAS CUSTEADAS COM DISPONIBILIDADE DE CAIXA VINCULADA AOS RESTOS A PAGAR CANCELADOS	0,00	0,00	0,00	0,00	0,00	0,00

RELATÓRIO RESUMIDO DA EXECUÇÃO ORÇAMENTÁRIA
 DEMONSTRATIVO DAS RECEITAS DE IMPOSTOS E
 DAS DESPESAS PRÓPRIAS COM SAÚDE
 ORÇAMENTOS FISCAL E DA SEGURIDADE SOCIAL
 2º bimestre de 2018 (Março a Abril)

DESPESAS CUSTEADAS COM RECURSOS VINCULADOS A PARCELA DO PERCENTUAL MÍNIMO QUE NÃO FOI APLICADA EM AÇÕES E SERVIÇOS DE EM EXERCÍCIOS ANTERIORES	0,00	0,00	0,00	0,00	0,00	0,00
TOTAL DAS DESPESAS COM NÃO COMPUTADAS (V)	8.435.532,26	8.599.116,34	2.554.720,31	29,71	2.546.536,31	29,61
TOTAL DAS DESPESAS COM AÇÕES E SERVIÇOS PÚBLICOS DE SAÚDE (VI)=(IV V)	8.588.760,74	7.168.676,66	9.813.481,00	136,99	2.381.599,71	33,22
PERCENTUAL DE APLICAÇÃO EM AÇÕES E SERVIÇOS PÚBLICOS DE SAÚDE SOBRE A RECEITAS DE IMPOSTOS LIQ. E TRANSF. CONSTITUC. E LEGAIS - (VIIa)=(VI(h ou i)/IIIB)*100 - LIMITE CONSTITUCIONAL 15%						22,51
VALOR REFERENTE A DIFERENÇA ENTRE O VALOR EXECUTADO E O LIMITE MÍNIMO CONSTITUCIONAL (VI(h ou i) - (15*IIIB)/100)						794.577,49

EXECUÇÃO DE RESTOS A PAGAR NÃO PROCESSADOS COM DISPONIBILIDADE DE CAIXA	INSCRITOS	CANCELADOS/		PARCIS	A PAGAR	PARCELA
		PRESCRITOS				CONSIDERADA
						NO LIMITE
Inscritos em 2017	0,00	0,00	0,00	0,00	0,00	0,00
Inscritos em 2016	0,00	0,00	0,00	0,00	0,00	0,00
Inscritos em 2015	0,00	0,00	0,00	0,00	0,00	0,00
Inscritos em 2014	0,00	0,00	0,00	0,00	0,00	0,00
Inscritos em exercícios anteriores a 2014	0,00	0,00	0,00	0,00	0,00	0,00
TOTAL (VIII)	0,00	0,00	0,00	0,00	0,00	0,00


CONTROLE DE RESTOS A PAGAR CANCELADOS OU PRESCRITOS PARA FINS DE APLICAÇÃO DA DISPONIBILIDADE DE CAIXA CONFORME Art. 24, Par 1º, 2º	RESTOS A PAGAR CANCELADOS OU PRESCRITOS		
	SALDO	DESPESAS CUSTEADAS NO	SALDO FINAL
	INICIAL	EXERC. DE REFERENCIA	(NÃO APLICADO)
Restos a pagar cancelados ou prescritos em 2018	0,00	0,00	0,00
Restos a pagar cancelados ou prescritos em 2017	0,00	0,00	0,00
Restos a pagar cancelados ou prescritos em 2016	0,00	0,00	0,00
Restos a pagar cancelados ou prescritos em 2015	0,00	0,00	0,00
Restos a pagar cancelados ou prescritos em exercícios anteriores a 2014	0,00	0,00	0,00
Total	0,00	0,00	0,00


RELATÓRIO RESUMIDO DA EXECUÇÃO ORÇAMENTÁRIA
 DEMONSTRATIVO DAS RECEITAS DE IMPOSTOS E
 DAS DESPESAS PRÓPRIAS COM SAÚDE
 ORÇAMENTOS FISCAL E DA SEGURIDADE SOCIAL
 2º bimestre de 2018 (Março e Abril)


CONTROLE DO VALOR REFERENTE AO PORCENTUAL MÍNIMO NÃO CUMPRIDO EM EXERCÍCIOS ANTERIORES PARA FINS DE APLICAÇÃO DOS RECURSOS VINCULADOS CONFORME ARTS 25 E 26	LIMITE NÃO CUMPRIDO			
	SALDO INICIAL	DESPESAS CUSTEADAS NO EXERC. DE REFERENCIA		SALDO FINAL (NÃO APLICADO)
		(R\$)	(R\$)	
Restos a pagar cancelados ou prescritos em 2018	0,00	0,00	0,00	0,00
Restos a pagar cancelados ou prescritos em 2017	0,00	0,00	0,00	0,00
Restos a pagar cancelados ou prescritos em 2016	0,00	0,00	0,00	0,00
Restos a pagar cancelados ou prescritos em 2015	0,00	0,00	0,00	0,00
Restos a pagar cancelados ou prescritos em exercícios anteriores a 2014	0,00	0,00	0,00	0,00
Total	0,00	0,00	0,00	0,00


DESPESAS COM SAÚDE (por subfunção)	DOTAÇÃO	DOTAÇÃO	DESPESAS EMPENHADAS		DESPESAS LIQUIDADAS	
	INICIAL	ATUALIZADA	ATÉ O BIMESTRE	%	ATÉ O BIMESTRE	%
	(R\$)	(R\$)	(R\$)	(% Total)x100	(R\$)	(% Total)x100
Atenção básica	7.180.760,00	5.850.760,00	4.374.479,42	35,37	1.813.183,88	36,79
Assistência hospitalar e ambulatorial	3.250.690,00	3.823.190,00	3.363.703,59	27,20	1.325.940,77	26,91
suporte profilático e terapêutico	112.460,00	151.460,00	50.015,84	0,40	46.015,84	0,93
Vigilância sanitária	629.776,00	665.776,00	135.046,34	1,09	45.814,34	0,93
Vigilância epidemiológica	250.000,00	378.000,00	459.147,26	3,71	157.275,41	3,19
Alimentação e nutrição	0,00	0,00	0,00	0,00	0,00	0,00
Outras subfunções	5.800.607,03	4.698.607,00	3.995.748,86	32,23	1.539.835,78	31,25
TOTAL DE DESPESAS	17.224.293,03	15.767.793,00	12.368.141,31	100,00	4.929.966,02	100,00

FONTE: SISTEMA: Aspec Informática - UNIDADE RESPONSÁVEL: Prefeitura Municipal de Tabuleiro do Norte - DATA DA EMISSÃO: 29/05/2018 - HORA DA EMISSÃO: 16:21:33


 Rildson Rabelo Vasconcelos
 Prefeito Municipal


 Gustavo Wanderley Martins
 Secretário de Finanças


 CASPE Serviços de Contabilidade Pública
 Assessoria Contábil CRC-CE 00907/O-2


 Maria das Graças Cavalcante Vidal
 Controladora

RREO - Anexo 13 (Lei no. 11.079 de 30.12.2004, arts 22,25 e 28)


R\$ 1,00

IMPACTOS DAS CONTRATAÇÕES DE PPP	SALDO TOTAL EM		REGISTROS EFETUADOS EM 2018	
	31 DE DEZEMBRO DO			
	EXERCÍCIO ANTERIOR		No bimestre	Até o bimestre
TOTAL DE ATIVOS				
Ativos constituídos pela SPE				
TOTAL DE PASSIVOS				
Obrigações decorrentes de ativos constituídos pela SPE				
Provisões de PPP				
Outros passivos				
ATOS POTENCIAIS PASSIVOS				
Obrigações contratuais				
Riscos não Provisionados				
Garantias concedidas				
Outros Passivos Contingentes				


DESPESAS DE PPP	EXERCÍCIO	EXERCÍCIO	<2019>	<2020>	<2021>	<2022>	<2023>	<2024>	<2025>	<2026>	<2027>
	ANTERIOR	CORRENTE (2018)									
Do ente Federado, exceto (A) - (I)											
Das estatais não dependentes (A)											
TOTAL DAS DESPESAS											
PPP A CONTRATAR (II)											
RECEITA CORRENTE LÍQUIDA (RCL) (III)	0,00	18.876.114,05									
TOTAL DAS DESPESAS CONSIDERADAS PARA O LÍQUIDE (IV=I+II)											
TOTAL DAS DESPESAS/RCL (V) (V=IV/III)	0,00	0,00									

Nota:


Fonte: SISTEMA: Aspec Informática - UNIDADE RESPONSÁVEL: Prefeitura Municipal de Tabuleiro do Norte - DATA DA EMISSÃO: 29/05/2018 - HORA DA EMISSÃO: 16:21:46




Rildson Rabelo Vasconcelos
Prefeito Municipal



Gustavo Wanderley Martins
Secretário de Finanças



CASPE Serviços de Contabilidade Pública
Assessoria Contábil CRC-CE 00907/O-2



Maria das Graças Cavalcante Vidal
Controladora

MUNICÍPIO DE TABULEIRO DO NORTE
 RELATÓRIO RESUMIDO DA EXECUÇÃO ORÇAMENTÁRIA
 DEMONSTRATIVO SIMPLIFICADO DO RELATÓRIO RESUMIDO DA EXECUÇÃO ORÇAMENTÁRIA
 ORÇAMENTOS FISCAL E DA SEGURIDADE SOCIAL
 JANEIRO A ABRIL DE 2018/BIMESTRE: MARÇO E ABRIL

RREO - Anexo XVII (R.R. Art. 48)

Em Reais

BALANÇO ORÇAMENTÁRIO		Até o Bimestre		
RECEITAS				
Previsão Inicial			72.138.152,07	
Previsão Atualizada			72.138.152,07	
Receitas Realizadas			19.599.254,05	
Deficit Orçamentário			0,00	
Saldos de Exercícios Anteriores (Utilizados para Créditos Adicionais)			0,00	
DESPESAS				
Dotação Inicial			72.138.152,07	
Créditos Adicionais			0,00	
Dotação Atualizada			72.138.152,07	
Despesas Empenhadas			41.989.197,70	
Despesas Liquidadas			16.639.245,79	
Despesa Pagas			12.972.242,42	
Superveniê. Orçamentário			2.900.008,26	
DESPESAS POR FUNÇÃO/SUBFUNÇÃO		Até o Bimestre		
Despesas Empenhadas			41.989.197,70	
Despesas Liquidadas			16.639.245,79	
RECEITA CORRENTE LÍQUIDA - RCL		Até o Bimestre		
Receita Corrente Líquida			54.691.473,99	
RECEITAS E DESPESAS DOS REGIMES DE PREVIDÊNCIA				
Até o Bimestre		Até o Bimestre		
Regime Geral de Previdência Social				
Receitas Previdenciárias Realizadas (I)			0,00	
Despesas Previdenciárias Liquidadas (II)			0,00	
Resultado Previdenciário (III) = (I) - (II)			0,00	
Regime Próprio de Previdência dos Servidores				
Receitas Previdenciárias Realizadas (IV)			0,00	
Despesas Previdenciárias Liquidadas (V)			0,00	
Resultado Previdenciário (VI) = (IV) - (V)			0,00	
RESULTADOS NOMINAL E PRIMÁRIO		Meta Fixada no Anexo de Metas Fiscais da LDO	Resultado Apurado Até o Bimestre	% em Relação a Meta
		(a)	(b)	(b/a)
Resultado Nominal		1.059.209,13	1.461.921,75	138,02%
Resultado Primário		9.388.622,96	2.682.090,90	28,57%
RESTOS A PAGAR POR PODER E MINISTÉRIO PÚBLICO				
	Inscrição	Cancelamento Até o Bimestre	Pagamento Até o Bimestre	Saldo a Pagar
POR PODER				
RESTOS A PAGAR PROCESSADOS				
Poder Executivo	6.691.634,46	0,00	4.314.344,86	2.377.289,60
Poder Legislativo	6.690.966,46	0,00	4.314.344,86	2.376.621,60
Poder Judiciário	668,00	0,00	0,00	668,00
Ministério Público	0,00	0,00	0,00	0,00
Defensoria Pública	0,00	0,00	0,00	0,00
RESTOS A PAGAR NÃO-PROCESSADOS				
Poder Executivo	1.071.776,76	0,00	346.550,91	725.225,85
Poder Legislativo	1.071.776,76	0,00	346.550,91	725.225,85
Poder Judiciário	0,00	0,00	0,00	0,00
Ministério Público	0,00	0,00	0,00	0,00
Defensoria Pública	0,00	0,00	0,00	0,00
TOTAL	7.763.411,22	0,00	4.660.895,77	3.102.515,45
DESPESAS COM MANUTENÇÃO E DESENVOLVIMENTO DO ENSINO - MDE				
	Valor Apurado Até o Bimestre	Limite Constitucional Anual		
		% Mínimo a Aplicar no Exercício	% Aplicado Até o Bimestre	
Mínimo Anual de 25% das Receitas de Impostos na Manutenção e Des. do Ensino	2.600.956,12	25%	24,58%	
Mínimo Anual de 60% do FUNDEB na Remuneração do Magistério com Ensino Fundamental e Médio	0,00	60%	0,00%	
Mínimo Anual de 60% do FUNDEB na Remuneração dos Professores do Ensino Fundamental	3.221.866,83	60%	65,75%	
Complementação da União ao FUNDEB	0,00	450.000,00	0,00%	
RECEITAS DE OPERAÇÕES DE CRÉDITO E DESPESAS DE CAPITAL				
	Valor Apurado Até o Bimestre	Saldo não Realizado		
Receita de Operação de Crédito	0,00	0,00		
Despesa de Capital Líquida	0,00	0,00		
PROJEÇÃO ATUARIAL DOS REGIMES DE PREVIDÊNCIA				
	Exercício	10º Exercício	20º Exercício	35º Exercício
Regime Geral de Previdência Social				
Receitas Previdenciárias Realizadas (I)	0,00	0,00	0,00	0,00
Despesas Previdenciárias Liquidadas (II)	0,00	0,00	0,00	0,00
Resultado Previdenciário (III) = (I) - (II)	0,00	0,00	0,00	0,00
Regime Próprio de Previdência dos Servidores				
Receitas Previdenciárias Realizadas (IV)	0,00	0,00	0,00	0,00
Despesas Previdenciárias Liquidadas (V)	0,00	0,00	0,00	0,00
Resultado Previdenciário (VI) = (IV) - (V)	0,00	0,00	0,00	0,00
RECEITA DA ALIENAÇÃO DE ATIVOS E APLICAÇÃO DOS RECURSOS				
	Valor Apurado Até o Bimestre	Saldo a Realizar		
Receita de Capital Resultante da Alienação de Ativos	0,00	0,00		
Aplicação dos Recursos da Alienação de Ativos	0,00	0,00		
DESPESAS COM AÇÕES E SERVIÇOS PÚBLICOS DE SAÚDE				
	Valor Apurado Até o Bimestre	Limite Constitucional Anual		
		% Mínimo a Aplicar no Exercício	% Aplicado Até o Bimestre	
Despesas Próprias com Ações e Serviços Públicos de Saúde executadas com recursos de impostos	2.381.569,71	15,00%	27,51%	
DESPESAS DE CARÁTER CONTINUADO DERIVADAS DE PPP				
	VALOR APURADO NO EXERCÍCIO CORRENTE			
Total das Despesas / RCL (%)	0,00			

FONTE: Sistema de Contabilidade, Unidade Responsável: Secretária de Finanças Data da Emissão 29/05/2018 e hora de emissão 14:10

Rildson Rabelo Vasconcelos
 Prefeito Municipal

Gustavo Wanderley Martins
 Secretário de Finanças

CASPE Serviços de Contabilidade Pública
 Assessoria Contábil CRC-CE 00907/D-2

Maria das Graças Cavalcante Vidal
 Controladora