




PREFEITURA DE
JAGUARIBE

RELATÓRIO RESUMIDO DA EXECUÇÃO ORÇAMENTARIA

RREO



6º BIMESTRE/2022
NOVEMBRO/DEZEMBRO

ADMINISTRAÇÃO
ALEXANDRE GOMES DIÓGENES



Jaguaribe-Ce, em 30 de janeiro de 2023.

Senhor Presidente,

Estamos encaminhando em anexo, contendo o **Relatório Resumido de Execução Orçamentária - RREO** relativo ao **6º Bimestre** do relatório do exercício financeiro de 2022, em conformidade com a determinação legal da LC 101/2000, nos modelos instituídos pela Secretaria do Tesouro Nacionais - STN, e no formato da Instrução normativa 02/2008 dessa egrégia Corte de Contas.

Aproveitamos a oportunidade para reiterarmos protestos de elevada estima e consideração.

ALEXANDRE GOMES DIOGENES
Prefeito Municipal

Ao Exmo.,
Dr. José Valdomiro Távora de Castro Junior
DD. Conselheiro Presidente do Tribunal de Contas do Estado.
Fortaleza - Ceará



CERTIDÃO DE DIVULGAÇÃO

Período: **6° Bimestre de 2022.**

Relatório: **Relatório Resumido da Execução Orçamentária**

Data da Publicação: **30 de janeiro de 2023.**

Local: **Flanelógrafo e Internet.**

Certifico que o Relatório supracitado, de acordo com a Lei Complementar N.º 101/2000, foi afixado no Flanelógrafo deste Órgão e nos sítios da internet <https://www.jaguaribe.ce.gov.br/> www.contabilidademunicipal.com.br, conforme estabelece a legislação vigente, Art. 28 Inciso X da Constituição Estadual do Ceará, Lei Complementar 131/2009 e Lei 12.527/2011.

Jaguaribe-Ce, em 30 de janeiro de 2023.

A S B

ALEXANDRE GOMES DIOGENES
Prefeito Municipal

GOVERNO MUNICIPAL DE JAGUARIBE
Relatório Resumido de Execução Orçamentária

Balanco Orçamentário

Orçamento Fiscal e da Seguridade Social

Período: Janeiro a Dezembro de 2022/Bimestre: Novembro e Dezembro

Receitas Orçamentárias	Previsão Inicial	Previsão Atualizada (a)	Receitas Realizadas			Saldo (a-c)
			No Bimestre (b)		Até Bimestre (c)	
			% (b/a)	% (c/a)		
Receitas (Exceto Intra-Orçamentárias) (I)	121.442.212,87	121.442.212,87	34.135.995,45	28,11	176.722.188,97	145,52
Receitas Correntes	112.007.595,64	112.007.595,64	31.735.452,08	28,33	165.157.089,63	147,45
Impostos, Taxas e Contribuições de Melhoria	7.158.467,00	7.158.467,00	2.477.478,53	34,61	11.415.117,12	159,46
Impostos	5.048.940,00	5.048.940,00	2.158.065,95	42,74	9.947.572,16	197,02
Taxas	2.109.527,00	2.109.527,00	319.412,58	15,14	1.467.544,96	69,57
Contribuições	878.449,00	878.449,00	334.209,72	38,05	2.074.817,52	236,19
Contribuição para o Custeio do Serviço de	878.449,00	878.449,00	334.209,72	38,05	2.074.817,52	236,19
Receita Patrimonial	724.330,56	724.330,56	360.520,48	49,77	2.260.156,75	312,03
Exploração do Patrimônio Imobiliário do Estado	32.000,00	32.000,00	0,00	0,00	0,00	0,00
Valores Mobiliários	692.330,56	692.330,56	360.520,48	52,07	2.260.156,75	326,46
Receita de Serviços	6.298.926,22	6.298.926,22	1.239.340,86	19,68	6.907.343,61	109,66
Serviços Administrativos e Comerciais Gerais	6.108.926,22	6.108.926,22	1.239.340,86	20,29	6.907.343,61	113,07
Outros Serviços	190.000,00	190.000,00	0,00	0,00	0,00	0,00
Transferências Correntes	94.561.184,00	94.561.184,00	26.794.355,04	28,34	141.354.322,43	149,48
Transferências da União e de suas Entidades	63.715.103,00	63.715.103,00	19.240.560,11	30,20	95.954.256,13	150,60
Transferências dos Estados e do Distrito	10.964.882,00	10.964.882,00	2.294.771,37	20,93	14.914.472,64	136,02
Transferências de Outras Instituições Públicas	19.881.199,00	19.881.199,00	5.259.023,56	26,45	30.485.593,66	153,34
Outras Receitas Correntes	2.386.238,86	2.386.238,86	529.547,45	22,19	1.145.332,20	48,00
Multas Administrativas, Contratuais e Judiciais	115.000,00	115.000,00	46.097,73	40,09	305.118,49	265,32
Indenizações, Restituições e Ressarcimentos	2.201.238,86	2.201.238,86	313.215,48	14,23	381.438,03	17,33
Demais Receitas Correntes	70.000,00	70.000,00	170.234,24	243,19	458.775,68	655,39
Receitas de Capital	9.434.617,23	9.434.617,23	2.400.543,37	25,44	11.565.099,34	122,58
Alienação de Bens	153.000,00	153.000,00	0,00	0,00	289.336,90	189,11
Alienação de Bens Móveis	153.000,00	153.000,00	0,00	0,00	289.336,90	189,11
Transferências de Capital	9.281.617,23	9.281.617,23	2.400.543,37	25,86	11.275.762,44	121,48
Transferências da União e de suas Entidades	1.000.000,00	1.000.000,00	199.074,00	19,91	1.710.888,00	171,09
Transferências dos Estados e do Distrito	1.634.883,00	1.634.883,00	1.910.294,52	116,85	7.802.404,89	477,25
Transferências dos Municípios e de suas	6.646.734,23	6.646.734,23	291.174,85	4,38	1.762.469,55	26,52

Em reais

GOVERNO MUNICIPAL DE JAGUARIBE
Relatório Resumido de Execução Orçamentária

Balanco Orçamentário

Orçamento Fiscal e da Seguridade Social

Período: Janeiro a Dezembro de 2022/Bimestre: Novembro e Dezembro

RREO - Anexo 1 (LRF, Art. 52, Inciso I, alíneas "a" e "b" do inciso II e §1º)


Em reais




ALEXANDRE GOMES DIOGENES
PREFEITO MUNICIPAL



FLAVIO NEGREIROS SOARES
CONTROLADOR GERAL DO MUNICIPIO



CONTATE CONSULTORIA E SERVIÇOS LTDA
Contador - CRC 688805



VONETE SALDANHA DA SILVA
SECRETARIA DE PLAN. GESTÃO

GOVERNO MUNICIPAL DE JAGUARIBE
Relatório Resumido de Execução Orçamentária
Demonstrativo da Execução das Despesas por Função/Subfunção
Orçamento Fiscal e da Seguridade Social
Período: Janeiro a Dezembro de 2022/Bimestre: Novembro e Dezembro

Função/Subfunção	Dotação Inicial	Dotação Atualizada (a)	Despesas Empenhadas				Despesas Liquidadas				Insc. Restos a Pagar Não Processados (f)
			No Bimestre	Até o Bimestre (b)	% (b / total b)	Saldo(c) = (a-b)	No Bimestre	Até o Bimestre (d)	% (d / total d)	Saldo(e) = (a-d)	
Despesas (Exceto Intra-Orçamentárias) (1)	121.441.192,87	176.610.331,44	22.311.278,53	175.198.989,57	100,00	1.411.341,87	35.688.939,97	171.743.847,49	100,00	4.866.483,95	3.455.142,08
Legislativa	4.862.000,00	4.862.000,00	323.675,53	3.451.099,48	1,97	1.410.900,52	665.382,89	3.400.165,66	1,98	1.461.834,34	50.933,82
Ação Legislativa	4.862.000,00	4.862.000,00	323.675,53	3.451.099,48	1,97	1.410.900,52	665.382,89	3.400.165,66	1,98	1.461.834,34	50.933,82
Judiciária	1.530,00	51.966,29	3.705,30	51.966,29	0,03	0,00	13.337,34	51.966,29	0,03	0,00	0,00
Administração Geral	1.530,00	51.966,29	3.705,30	51.966,29	0,03	0,00	13.337,34	51.966,29	0,03	0,00	0,00
Administração Geral	11.617.607,00	16.485.511,66	1.505.216,16	16.485.072,31	9,41	439,35	3.649.688,24	16.356.236,66	9,52	129.275,00	128.835,65
Administração Geral	7.749.029,00	12.406.533,66	1.285.302,51	12.406.094,31	7,08	439,35	2.765.059,07	12.327.664,11	7,18	78.869,55	78.430,20
Controle Interno	174.709,00	315.273,74	45.489,95	315.273,74	0,18	0,00	65.395,50	315.273,74	0,18	0,00	0,00
Formação de Recursos Humanos	35.700,00	0,00	0,00	0,00	0,00	0,00	0,00	0,00	0,00	0,00	0,00
Administração de Receitas	3.549.486,00	3.743.454,26	174.423,70	3.743.454,26	2,14	0,00	814.171,17	3.693.048,81	2,15	50.405,45	50.405,45
Comunicação Social	53.040,00	20.250,00	0,00	20.250,00	0,01	0,00	5.062,50	20.250,00	0,01	0,00	0,00
Serviços Urbanos	55.643,00	0,00	0,00	0,00	0,00	0,00	0,00	0,00	0,00	0,00	0,00
Assistência Social	6.242.057,23	4.328.529,79	-286.085,82	4.328.529,79	2,47	0,00	992.561,76	4.302.340,72	2,51	26.189,07	26.189,07
Administração Geral	2.511.777,23	2.767.040,13	-176.001,08	2.767.040,13	1,58	0,00	650.356,96	2.742.245,33	1,60	24.794,80	24.794,80
Assistência ao Idoso	30.600,00	0,00	0,00	0,00	0,00	0,00	0,00	0,00	0,00	0,00	0,00
Assistência à Criança e ao Adolescente	330.700,00	130.643,78	13.753,78	130.643,78	0,07	0,00	18.039,66	130.643,78	0,08	0,00	0,00
Assistência Comunitária	3.366.980,00	1.430.845,88	-123.838,52	1.430.845,88	0,82	0,00	324.165,14	1.429.451,61	0,83	1.394,27	1.394,27
Saúde	33.784.059,00	46.358.563,52	3.966.116,75	46.358.561,52	26,46	2,00	9.821.180,29	46.354.513,52	26,99	4.050,00	4.048,00
Administração Geral	4.470.518,00	4.983.664,34	-54.366,66	4.983.663,34	2,84	1,00	1.012.887,87	4.980.463,34	2,90	3.201,00	3.200,00
Atenção Básica	11.043.768,00	17.329.782,00	1.951.270,15	17.329.782,00	9,89	0,00	3.419.486,34	17.329.782,00	10,09	0,00	0,00
Assistência Hospitalar e Ambulatorial	16.930.757,00	22.115.787,20	2.033.031,03	22.115.786,20	12,62	1,00	4.959.487,53	22.114.938,20	12,88	849,00	848,00
Suporte Profilático e Terapêutico	51.000,00	0,00	0,00	0,00	0,00	0,00	0,00	0,00	0,00	0,00	0,00
Vigilância Sanitária	1.288.016,00	1.929.329,98	36.182,23	1.929.329,98	1,10	0,00	429.318,55	1.929.329,98	1,12	0,00	0,00
Educação	36.509.334,00	73.659.115,26	9.798.955,33	73.659.115,26	42,04	0,00	15.220.226,59	73.617.351,71	42,86	41.763,55	41.763,55
Administração Geral	3.805.324,00	5.073.239,47	-475.678,25	5.073.239,47	2,90	0,00	1.540.713,98	5.055.760,07	2,94	17.479,40	17.479,40
Alimentação e Nutrição	719.145,00	1.273.042,60	-219.116,00	1.273.042,60	0,73	0,00	120.432,30	1.273.042,60	0,74	0,00	0,00
Ensino Fundamental	24.313.868,00	50.649.843,47	8.119.077,30	50.649.843,47	28,91	0,00	9.664.522,09	50.630.688,32	29,48	19.155,15	19.155,15
Ensino Médio	692.081,00	1.207.204,70	248.766,11	1.207.204,70	0,69	0,00	380.200,60	1.207.204,70	0,70	0,00	0,00
Ensino Superior	88.740,00	0,00	0,00	0,00	0,00	0,00	0,00	0,00	0,00	0,00	0,00
Educação Infantil	5.974.916,00	13.615.259,54	1.741.525,33	13.615.259,54	7,77	0,00	3.086.297,74	13.610.130,54	7,92	5.129,00	5.129,00
Educação de Jovens e Adultos	915.260,00	1.840.525,48	384.380,84	1.840.525,48	1,05	0,00	428.059,88	1.840.525,48	1,07	0,00	0,00
Cultura	712.300,00	338.885,30	133.385,70	338.885,30	0,19	0,00	283.595,30	338.885,30	0,20	0,00	0,00
Difusão Cultural	712.300,00	338.885,30	133.385,70	338.885,30	0,19	0,00	283.595,30	338.885,30	0,20	0,00	0,00
Urbanismo	7.559.731,00	9.858.392,91	2.562.126,75	9.858.392,91	5,63	0,00	1.659.161,67	8.777.305,81	5,11	1.081.087,10	1.081.087,10
Infra-Estrutura Urbana	4.411.739,00	5.505.417,09	1.702.586,00	5.505.417,09	3,14	0,00	788.979,87	4.455.386,68	2,59	1.050.030,41	1.050.030,41
Serviços Urbanos	2.890.688,00	4.240.266,66	828.484,06	4.240.266,66	2,42	0,00	910.181,80	4.240.266,66	2,47	0,00	0,00

Em reais

GOVERNO MUNICIPAL DE JAGUARIBE
 Relatório Resumido de Execução Orçamentária
Demonstrativo da Execução das Despesas por Função/Subfunção
 Orçamento Fiscal e da Seguridade Social
 Período: Janeiro a Dezembro de 2022/Bimestre: Novembro e Dezembro

RREO - Anexo 2 (LRF, Art. 52, inciso II, alínea "c")

Função/Subfunção	Dotação Inicial	Dotação Atualizada (a)	Despesas Empenhadas		Saldo(c) = (a-b)	Despesas Liquidadas		Saldo(e) = (a-d)	Insc. Restos a Pagar Não Processados (f)
			No Bimestre	Até o Bimestre (b)		% (b / total b)	No Bimestre		
Reserva de Contingência	400.000,00	0,00	0,00	0,00	0,00	0,00	0,00	0,00	0,00
Despesas (Intra-Orçamentárias) (II)	1.020,00	0,00	0,00	0,00	0,00	0,00	0,00	0,00	0,00
Total (III) (I + II)	121.442.212,87	176.610.331,44	22.311.278,53	175.198.989,57	1.411.341,87	35.688.939,97	171.743.847,49	4.866.483,95	3.455.142,08

Em reais

MCS
 ALEXANDRE GOMES DIOGENES
 PREFEITO MUNICIPAL

[Assinatura]
 CONTATE CONSULTORIA E SERVIÇOS LTDA
 Contador - CRC 688805

[Assinatura]
 FLAVIO NEGREIROS SOARES
 CONTROLADOR GERAL DO MUNICIPIO

[Assinatura]
 MONETE SALDANHA DA SILVA
 SECRETARIA DE PLAN. GESTÃO

GOVERNO MUNICIPAL DE JAGUARIBE
Relatório Resumido de Execução Orçamentária
Demonstrativo da Receita Corrente Líquida
Orçamento Fiscal e da Seguridade Social
Período: Janeiro a Dezembro de 2022/Bimestre: Novembro e Dezembro

Especificação	Evolução da Receita Realizada nos Últimos 12 Meses												Total (Últimos 12 Meses)	Em reais Previsão Atualizada do Exercício
	Jan/2022	Fev/2022	Março/2022	Abr/2022	Mai/2022	Junho/2022	Julho/2022	Agosto/2022	Setembro/2022	Outubro/2022	Novembro/2022	Dezembro/2022		
Receitas Correntes (I)	14.538.666,72	12.795.279,29	12.149.237,74	13.892.179,89	15.603.343,21	16.091.185,29	18.099.129,09	13.363.041,23	12.485.084,15	13.178.949,74	13.547.948,70	20.165.090,47	176.337.053,05	119.389.095,64
Impostos, Taxas e Contribuições de Melhoria	1.813.099,54	444.745,97	635.549,12	644.596,88	691.583,60	646.943,91	860.901,96	1.330.133,11	1.023.180,14	846.904,36	800.388,06	1.677.090,47	11.415.117,12	7.158.467,00
IPTU	43.821,07	15.031,66	13.462,99	5.748,57	13.713,59	28.017,51	102.136,50	633.074,82	53.709,21	58.450,65	71.256,34	97.052,48	1.133.475,39	739.400,00
ISS	290.241,42	138.763,73	172.045,94	246.402,92	188.366,42	174.413,52	182.712,75	206.453,17	352.647,19	234.045,49	208.551,12	535.961,28	2.930.604,95	1.406.000,00
ITBI	18.978,00	28.279,43	22.060,49	16.639,68	31.006,08	16.364,38	19.163,37	30.440,25	33.109,48	22.640,66	14.071,86	14.886,12	267.440,17	284.200,00
IRRF	1.447.737,36	227.857,14	339.609,39	322.651,82	287.509,74	298.244,03	400.639,31	301.366,67	403.076,78	370.842,66	351.849,07	864.637,68	5.616.051,65	2.619.340,00
Outros Impostos, Taxas e Contribuições de Melhoria	12.321,69	34.814,01	88.370,31	53.153,89	170.987,77	131.904,47	156.249,66	158.768,20	180.637,48	160.924,90	154.659,67	164.752,91	1.467.544,96	2.109.527,00
Receita Patrimonial	98.044,06	96.179,29	134.924,26	157.219,40	158.990,50	172.222,16	276.334,49	320.337,67	251.443,15	233.981,29	167.145,93	193.374,55	2.074.817,52	878.449,00
Rendimentos de Aplicação Financeira	98.044,06	96.179,29	134.924,26	157.219,40	158.990,50	172.222,16	276.334,49	320.337,67	251.443,15	233.981,29	167.145,93	193.374,55	2.280.156,75	692.330,56
Outras Receitas Patrimoniais	0,00	0,00	0,00	0,00	0,00	0,00	0,00	0,00	0,00	0,00	0,00	0,00	0,00	0,00
Receita Agropecuária	0,00	0,00	0,00	0,00	0,00	0,00	0,00	0,00	0,00	0,00	0,00	0,00	0,00	0,00
Receita Industrial	0,00	0,00	0,00	0,00	0,00	0,00	0,00	0,00	0,00	0,00	0,00	0,00	0,00	0,00
Receita de Serviços	525.866,33	448.013,88	584.200,98	536.849,26	603.489,97	591.643,22	579.546,73	592.542,11	579.106,82	626.743,45	606.511,13	632.829,73	6.907.343,61	6.298.926,22
Transferências Correntes	12.319.923,89	11.608.103,44	10.541.675,77	12.272.793,99	13.919.780,37	14.448.434,00	16.183.891,91	10.782.312,91	10.426.843,08	11.278.666,83	11.490.669,18	17.281.190,48	152.534.285,85	101.942.684,00
Cota-Parte do FPM	3.123.067,95	4.359.539,53	2.642.929,74	3.132.807,61	3.484.935,83	3.260.822,51	4.388.861,93	3.188.745,68	2.936.788,49	2.794.254,90	3.511.869,77	5.456.741,39	42.281.365,33	28.029.000,00
Cota-Parte do ICMS	1.197.597,13	806.294,50	1.574.077,82	1.218.982,43	1.325.289,52	1.227.811,36	1.307.951,43	1.292.749,78	1.265.205,47	1.243.667,91	1.292.259,91	1.213.817,69	14.965.704,95	8.304.000,00
Cota-Parte do IPVA	336.993,85	535.971,71	289.200,79	251.428,65	247.563,39	230.512,36	64.271,32	59.762,78	42.121,16	34.289,99	42.083,23	61.349,42	2.175.548,65	2.938.000,00
Cota-Parte do ITR	985,01	174,12	0,00	585,03	290,00	54,59	58,72	162,62	1.530,44	5.836,17	584,90	214,00	10.610,41	34.500,00
Transferências da LC 87/1996	0,00	0,00	0,00	0,00	0,00	0,00	0,00	0,00	0,00	0,00	0,00	0,00	0,00	0,00
Transferências da LC 61/1989	4.531,38	4.051,78	4.590,25	4.666,43	2.481,91	3.501,70	3.609,39	2.874,99	3.792,75	3.870,82	2.814,67	3.999,05	44.787,12	59.000,00
Transferência do FUNDEB	5.873.750,57	4.035.839,20	4.052.300,73	4.649.753,19	4.499.729,89	4.416.226,41	4.212.551,72	4.384.081,47	4.329.704,05	4.375.397,41	4.712.550,87	4.729.595,95	54.271.481,46	27.175.593,00
Outras Transferências Correntes	1.782.998,00	1.866.232,60	1.998.441,63	3.014.568,65	4.359.489,83	5.309.505,07	6.206.587,40	1.833.935,59	1.847.700,72	2.821.349,63	1.928.505,83	5.815.472,98	38.784.787,93	35.390.591,00
Outras Receitas Correntes	8.488,31	4.394,75	74.212,44	65.765,71	54.319,25	58.995,45	45.963,81	213.985,55	48.241,45	41.418,03	333.757,96	195.789,49	1.145.332,20	2.386.238,86
Deduções (II)	932.635,05	1.141.206,32	898.186,69	921.694,42	1.012.112,11	944.540,48	834.493,06	908.859,18	792.347,54	816.383,95	969.922,46	1.007.582,16	11.179.963,42	7.381.500,00
Contribuição Servidor para o Plano de Previdência	0,00	0,00	0,00	0,00	0,00	0,00	0,00	0,00	0,00	0,00	0,00	0,00	0,00	0,00
Compensações Financ. entre Regimes Previdenciais	0,00	0,00	0,00	0,00	0,00	0,00	0,00	0,00	0,00	0,00	0,00	0,00	0,00	0,00
Rendimentos de Aplicações de Rec. Previdenciárias	932.635,05	1.141.206,32	898.186,69	921.694,42	1.012.112,11	944.540,48	834.493,06	908.859,18	792.347,54	816.383,95	969.922,46	1.007.582,16	11.179.963,42	7.381.500,00
Dedução da Receita para Formação do FUNDEB	14.026.031,67	11.654.072,97	11.251.051,05	12.970.485,47	14.591.231,10	15.146.644,81	17.264.636,03	12.454.182,05	11.702.736,61	12.360.565,79	12.578.026,24	19.157.425,94	165.157.089,63	112.007.595,64
(-) Emendas individuais (art. 166-A, § 1º, da CF) (IV)	0,00	0,00	0,00	0,00	0,00	1.500.000,00	0,00	0,00	0,00	0,00	0,00	249.833,00	1.749.833,00	0,00
RCL Ajustada para Limites Endividamento (V)=(III-IV)	14.026.031,67	11.654.072,97	11.251.051,05	12.970.485,47	14.591.231,10	13.646.644,81	17.264.636,03	12.454.182,05	11.702.736,61	12.360.565,79	12.578.026,24	18.907.592,94	163.407.266,63	112.007.595,64
(-) Emendas de bancada (art. 166, § 16, da CF) (VI)	0,00	0,00	0,00	0,00	0,00	1.100.022,00	0,00	0,00	0,00	0,00	0,00	0,00	1.100.022,00	0,00
RCL Ajustada para Limites Desp. Pessoal (VII)=(V-VI)	14.026.031,67	11.654.072,97	11.251.051,05	12.970.485,47	14.591.231,10	12.546.622,81	17.264.636,03	12.454.182,05	11.702.736,61	12.360.565,79	12.578.026,24	18.907.592,94	162.307.244,63	112.007.595,64

GOVERNO MUNICIPAL DE JAGUARIBE
Relatório Resumido de Execução Orçamentária
Demonstrativo da Receita Corrente Líquida
Orçamento Fiscal e da Seguridade Social
Período: Janeiro a Dezembro de 2022/Bimestre: Novembro e Dezembro

RREO - Anexo 3 (LRF, Art. 53, inciso I)

Em reais




ALEXANDRE GOMES DIOGENES
PREFEITO MUNICIPAL



FLAVIO NEGREIROS SOARES
CONTROLADOR GERAL DO MUNICIPIO



CONTATE CONSULTORIA E SERVIÇOS LTDA
Contador - CRC 688805



MONETTE SALDANHA DA SILVA
SECRETÁRIA DE PLAN. GESTÃO