




PREFEITURA DE  
**JAGUARIBE**

**RELATÓRIO RESUMIDO DA EXECUÇÃO ORÇAMENTARIA**  
**RREO**



**ADMINISTRAÇÃO**  
**ALEXANDRE GOMES DIÓGENES**





Jaguaribe-Ce, em 29 de setembro de 2022.

Senhor Presidente,

Estamos encaminhando em anexo, contendo o **Relatório Resumido de Execução Orçamentária - RREO** relativo ao **4º Bimestre** do relatório do exercício financeiro de 2022, em conformidade com a determinação legal da LC 101/2000, nos modelos instituídos pela Secretaria do Tesouro Nacionais - STN, e no formato da Instrução normativa 02/2008 dessa egrégia Corte de Contas.

Aproveitamos a oportunidade para reiterarmos protestos de elevada estima e consideração.

*Al G B*

**ALEXANDRE GOMES DIOGENES**  
**Prefeito Municipal**

Ao Exmo.,  
Dr. José Valdomiro Távora de Castro Junior  
DD. Conselheiro Presidente do Tribunal de Contas do Estado.  
Fortaleza - Ceará





## **CERTIDÃO DE DIVULGAÇÃO**

Período: **4º Bimestre de 2022.**

Relatório: **Relatório Resumido da Execução Orçamentária**

Data da Publicação: **29 de setembro de 2022.**

Local: **Flanelógrafo e Internet.**

Certifico que o Relatório supracitado, de acordo com a Lei Complementar N.º 101/2000, foi afixado no Flanelógrafo deste Órgão e nos sítios da internet <https://www.jaguaribe.ce.gov.br/> [www.contabilidademunicipal.com.br](http://www.contabilidademunicipal.com.br), conforme estabelece a legislação vigente, Art. 28 Inciso X da Constituição Estadual do Ceará, Lei Complementar 131/2009 e Lei 12.527/2011.

**Jaguaribe-Ce, em 29 de setembro de 2022.**

AG G B

**ALEXANDRE GOMES DIOGENES**  
**Prefeito Municipal**



GOVERNO MUNICIPAL DE JAGUARIBE  
Relatório Resumido de Execução Orçamentária  
**Balanco Orçamentário**

Orçamento Fiscal e da Seguridade Social

Período: Janeiro a Agosto de 2022/Bimestre: Julho e Agosto

RREO - Anexo 1 (LRF, Art. 52, inciso I, alíneas "a" e "b" do inciso II e §1º)

Em reais

Receitas Orçamentárias	Previsão Inicial	Previsão Atualizada (a)	Receitas Realizadas		Saldo (a-c)		
			No Bimestre (b)	% (b/a)		Ate Bimestre (c)	% (c/a)
Receitas (Exceto Intra-Orçamentárias) (I)	121.442.212,87	121.442.212,87	34.712.441,50	28,58	118.422.891,12	97,51	3.019.321,75
Receitas Correntes	112.007.595,64	112.007.595,64	29.718.818,08	26,53	109.358.335,15	97,63	2.649.260,49
Impostos, Taxas e Contribuições de Melhoria	7.158.467,00	7.158.467,00	2.191.035,07	30,61	7.067.554,09	98,73	90.912,91
Impostos	5.048.940,00	5.048.940,00	1.876.017,21	37,16	6.260.984,09	124,01	-1.212.044,09
Taxas	2.109.527,00	2.109.527,00	315.017,86	14,93	806.570,00	38,23	1.302.957,00
Contribuições	878.449,00	878.449,00	296.220,07	33,72	1.425.102,51	162,23	-546.653,51
Contribuição para o Custeio do Serviço de	878.449,00	878.449,00	296.220,07	33,72	1.425.102,51	162,23	-546.653,51
Receita Patrimonial	724.330,56	724.330,56	596.672,16	82,38	1.414.211,83	195,24	-689.881,27
Exploração do Patrimônio Imobiliário do Estado	32.000,00	32.000,00	0,00	0,00	0,00	0,00	32.000,00
Valores Mobiliários	692.330,56	692.330,56	596.672,16	86,18	1.414.211,83	204,27	-721.881,27
Receita de Serviços	6.298.926,22	6.298.926,22	1.172.088,84	18,61	4.462.152,48	70,84	1.836.773,74
Serviços Administrativos e Comerciais Gerais	6.108.926,22	6.108.926,22	1.172.088,84	19,19	4.462.152,48	73,04	1.646.773,74
Outros Serviços	190.000,00	190.000,00	0,00	0,00	0,00	0,00	190.000,00
Transferências Correntes	94.561.184,00	94.561.184,00	25.202.852,58	26,65	94.463.188,97	99,90	97.995,03
Transferências da União e de suas Entidades	63.715.103,00	63.715.103,00	17.955.229,79	28,18	63.344.042,49	99,42	371.060,51
Transferências dos Estados e do Distrito	10.964.882,00	10.964.882,00	2.395.994,58	21,85	10.409.544,03	94,94	555.337,97
Transferências de Outras Instituições Públicas	19.881.199,00	19.881.199,00	4.851.628,21	24,40	20.709.602,45	104,17	-828.403,45
Outras Receitas Correntes	2.386.238,86	2.386.238,86	259.949,36	10,89	526.125,27	22,05	1.860.113,59
Multas Administrativas, Contratuais e Judiciais	115.000,00	115.000,00	57.744,93	50,21	198.922,13	172,98	-83.922,13
Indenizações, Restituições e Ressarcimentos	2.201.238,86	2.201.238,86	6.297,11	0,29	59.999,65	2,73	2.141.239,21
Demais Receitas Correntes	70.000,00	70.000,00	195.907,32	279,87	267.203,49	381,72	-197.203,49
Receitas de Capital	9.434.617,23	9.434.617,23	4.993.623,42	52,93	9.064.555,97	96,08	370.061,26
Alienação de Bens	153.000,00	153.000,00	289.336,90	189,11	289.336,90	189,11	-136.336,90
Alienação de Bens Móveis	153.000,00	153.000,00	289.336,90	189,11	289.336,90	189,11	-136.336,90
Transferências de Capital	9.281.617,23	9.281.617,23	4.704.286,52	50,68	8.775.219,07	94,54	506.398,16
Transferências da União e de suas Entidades	1.000.000,00	1.000.000,00	90.000,00	9,00	1.511.814,00	151,18	-511.814,00
Transferências dos Estados e do Distrito	1.634.883,00	1.634.883,00	3.663.822,32	224,10	5.892.110,37	360,40	-4.257.227,37
Transferências dos Municípios e de suas	6.646.734,23	6.646.734,23	950.464,20	14,30	1.371.294,70	20,63	5.275.439,53



GOVERNO MUNICIPAL DE JAGUARIBE  
 Relatório Resumido de Execução Orçamentária  
**Balanco Orçamentário**  
 Orçamento Fiscal e da Seguridade Social  
 Período: Janeiro a Agosto de 2022/Bimestre: Julho e Agosto

RREO - Anexo 1 (LRF, Art. 52, inciso I, alíneas "a" e "b" do inciso II e §1º)

Receitas Orçamentárias	Revisão Inicial	Previsão Atualizada				Receitas Realizadas				Saldo (a-c)
		Revisão Inicial	Atualizada (e)	No Bimestre		Até Bimestre		% (c/a)		
				(a)	(b)	(b/a)	(c)			
Receitas (Intra-Orçamentárias) (II)	0,00	0,00	0,00	0,00	0,00	0,00	0,00	0,00	0,00	0,00
SubTotal das Receitas (III) = (I + II)	121.442.212,87	121.442.212,87	121.442.212,87	34.712.441,50	28,58	118.422.891,12	97,51	3.019.321,75		
Operações de Crédito/Refinanciamento (IV)										
SubTotal com Refinanciamento (V) = (III + IV)	121.442.212,87	121.442.212,87	121.442.212,87	34.712.441,50	28,58	118.422.891,12	97,51	3.019.321,75		
Déficit (VI)						0,00				
Total (VII) = (V + VI)	121.442.212,87	121.442.212,87	121.442.212,87	34.712.441,50		118.422.891,12				
Saldos de Exercícios Anteriores										
Recursos Arrecadado Exercícios Anteriores RPPS										
Superávit Financeiro Utilizado Créditos Adicionais										
Reabertura de Créditos Adicionais										
<b>Despesas Orçamentárias</b>										
Despesas Orçamentárias										
Despesas (Exceto Intra-Orçamentárias) (VIII)	121.441.192,87	150.230.775,27	20.129.469,42	126.792.158,44	23.438.616,83	100.419.022,46	49.811.752,81	95.817.173,53		
Despesas Correntes	99.145.147,87	132.825.542,57	15.906.451,54	113.873.134,10	18.952.408,47	91.813.800,04	41.011.742,53	87.475.302,07		
Pessoal e Encargos Sociais	49.307.500,00	69.956.761,37	7.965.794,97	65.886.401,63	4.070.359,74	52.310.100,36	17.646.661,01	52.149.880,33		
Juros e Encargos Da Dívida	145.484,00	10.000,00	0,00	0,00	10.000,00	0,00	10.000,00	0,00		
Outras Despesas Correntes	49.692.163,87	62.858.781,20	7.940.656,57	47.986.732,47	11.883.240,84	39.503.699,68	23.355.081,52	35.325.421,74		
Despesas de Capital	21.896.045,00	17.005.232,70	4.223.017,88	12.919.024,34	4.086.208,36	8.605.222,42	8.400.010,28	8.341.871,46		
Investimentos	21.047.423,00	14.936.599,70	4.423.017,88	11.056.024,34	3.880.575,36	7.639.081,07	7.297.518,63	7.375.730,11		
AMORTIZAÇÃO DA DÍVIDA	848.622,00	2.068.633,00	-200.000,00	1.863.000,00	205.633,00	966.141,35	1.102.491,65	966.141,35		
Despesas (Intra-Orçamentárias) (IX)	1.020,00	0,00	0,00	0,00	0,00	0,00	0,00	0,00		
SubTotal das Despesas (X) = (VIII + IX)	121.442.212,87	150.230.775,27	20.129.469,42	126.792.158,44	23.438.616,83	100.419.022,46	49.811.752,81	95.817.173,53		
Amortização da Div./Refinanciamento (XI)										
SubTotal com Refinanciamento (XII) = (X + XI)	121.442.212,87	150.230.775,27	20.129.469,42	126.792.158,44	23.438.616,83	100.419.022,46	49.811.752,81	95.817.173,53		
Superávit (XIII)						18.003.868,66				
Total (XIV) = (XII + XIII)	121.442.212,87	150.230.775,27	20.129.469,42	126.792.158,44		118.422.891,12		95.817.173,53		
Reserva do RPPS	0,00	0,00								

Em reais



GOVERNO MUNICIPAL DE JAGUARIBE  
Relatório Resumido de Execução Orçamentária  
**Balanco Orçamentário**  
Orçamento Fiscal e da Seguridade Social  
Período: Janeiro a Agosto de 2022/Bimestre: Julho e Agosto

RREO - Anexo 1 (LRF, Art. 52, inciso I, alíneas "a" e "b" do inciso II e §1º)


Em reais




ALEXANDRE GOMES DIOGENES  
PREFEITO MUNICIPAL



FLAVIO NEGREIROS SOARES  
CONTROLADOR GERAL DO MUNICIPIO



CONTATE CONSULTORIA E SERVIÇOS LTDA  
Contador - CRC 688805



IVONETE SALDANHA DA SILVA  
SECRETARIA DE PLAN. GESTÃO



GOVERNO MUNICIPAL DE JAGUARIBE  
Relatório Resumido de Execução Orçamentária  
Demonstrativo da Execução das Despesas por Função/Subfunção

Orçamento Fiscal e da Seguridade Social  
Período: Janeiro a Agosto de 2022/Bimestre: Julho e Agosto

RREO - Anexo 2 (LRF, Art. 52, inciso II, alínea "c")

Função/Subfunção	Dotação Inicial	Dotação Atualizada (a)	Despesas Empenhadas		Saldo(c) = (a-b)	Despesas Liquidadas		Saldo(e) = (e-d)	Insc. Restos a Pagar Não Processados (f)		
			No Bimestre	Até o Bimestre (b)		No Bimestre	Até o Bimestre (d)			%	%
Despesas (Exceto Intra-Orçamentárias) (f)	121.441.192,87	150.230.775,27	20.129.489,42	126.792.158,44	23.438.616,83	100,00	100,00	49.811.752,81			
Legislativa	4.862.000,00	4.862.000,00	592,12	3.035.060,44	1.826.939,56	2,39	2,15	2.706.349,96			
Ação Legislativa	4.862.000,00	4.862.000,00	-9.692,12	3.035.060,44	1.826.939,56	2,39	2,15	2.706.349,96			
Judiciária	1.530,00	48.260,99	260,99	48.260,99	0,00	0,04	0,03	18.308,60			
Administração Geral	1.530,00	48.260,99	260,99	48.260,99	0,00	0,04	0,03	18.308,60			
Administração	11.617.607,00	13.921.182,85	1.915.798,78	13.548.105,34	373.077,51	10,69	10,03	3.845.422,58			
Administração Geral	7.749.029,00	10.056.401,65	1.622.586,96	9.822.611,13	233.790,52	7,75	7,51	2.517.840,20			
Controle Interno	174.709,00	273.792,00	7.662,00	269.783,79	4.008,21	0,21	0,20	69.770,71			
Formação de Recursos Humanos	35.700,00	0,00	0,00	0,00	0,00	0,00	0,00	0,00			
Administração de Receitas	3.549.486,00	3.570.739,20	285.549,82	3.435.460,42	135.278,78	2,71	2,31	1.249.374,17			
Comunicação Social	53.040,00	20.250,00	0,00	20.250,00	0,00	0,02	0,01	8.437,50			
Serviços Urbanos	55.643,00	0,00	0,00	0,00	0,00	0,00	0,00	0,00			
Assistência Social	6.242.057,23	5.306.593,92	220.481,05	4.475.303,64	831.290,28	3,53	2,55	2.746.021,42			
Administração Geral	2.511.777,23	3.122.224,00	112.620,71	2.885.864,61	236.359,39	2,28	1,66	1.456.637,88			
Assistência ao Idoso	30.600,00	0,00	0,00	0,00	0,00	0,00	0,00	0,00			
Assistência à Criança e ao Adolescente	330.700,00	125.500,00	730,00	115.680,00	9.820,00	0,09	0,09	37.031,20			
Assistência Comunitária	3.368.980,00	2.058.869,92	107.130,34	1.473.759,03	585.110,89	1,16	0,80	1.252.352,34			
Saúde	33.784.059,00	43.708.630,47	7.083.234,64	36.651.594,69	7.057.035,78	28,91	28,70	14.891.240,21			
Administração Geral	4.470.518,00	4.559.551,72	473.497,89	4.554.505,25	5.046,47	3,59	3,23	1.317.033,47			
Atenção Básica	11.043.768,00	16.859.561,33	3.608.106,41	13.801.773,09	3.057.788,24	10,89	10,31	6.503.760,16			
Assistência Hospitalar e Ambulatorial	16.930.757,00	20.342.591,65	2.415.135,24	16.447.682,06	3.894.909,59	12,97	14,02	6.263.988,41			
Suporte Profilático e Terapêutico	51.000,00	0,00	0,00	0,00	0,00	0,00	0,00	0,00			
Vigilância Sanitária	1.288.016,00	1.946.925,77	586.495,10	1.847.634,29	99.291,48	1,46	1,14	806.458,17			
Educação	36.509.334,00	60.042.573,81	8.482.811,86	51.273.615,55	8.768.958,26	40,44	42,08	17.783.504,09			
Administração Geral	3.805.324,00	10.152.890,28	1.638.279,97	5.128.333,57	5.024.556,71	4,04	2,49	7.649.144,25			
Alimentação e Nutrição	719.145,00	1.372.562,15	241.259,75	1.340.231,10	32.331,05	1,06	0,84	527.405,35			
Ensino Fundamental	24.313.868,00	37.650.392,76	5.494.690,49	34.831.051,85	2.819.340,91	27,47	29,99	7.535.839,71			
Ensino Médio	692.081,00	679.586,67	135.898,19	679.586,67	0,00	0,54	0,68	0,00			
Ensino Superior	88.740,00	0,00	0,00	0,00	0,00	0,00	0,00	0,00			
Educação de Jovens e Adultos	5.974.916,00	8.730.994,31	972.683,46	7.838.267,72	892.726,59	6,18	6,99	1.716.566,53			
Cultura	712.300,00	102.700,00	0,00	55.290,00	47.410,00	0,04	0,06	47.410,00			
Difusão Cultural	712.300,00	102.700,00	0,00	55.290,00	47.410,00	0,04	0,06	47.410,00			
Urbanismo	7.559.731,00	5.268.521,78	1.092.627,94	5.147.680,51	120.841,27	4,06	4,91	339.745,36			
Infra-Estrutura Urbana	4.411.739,00	2.365.443,02	648.552,25	2.271.268,11	94.174,91	1,79	2,26	94.174,91			
Serviços Urbanos	2.890.688,00	2.821.426,29	569.089,58	2.821.426,29	0,00	2,23	2,59	218.904,09			



GOVERNO MUNICIPAL DE JAGUARIBE  
Relatório Resumido de Execução Orçamentária  
**Demonstrativo da Execução das Despesas por Função/Subfunção**

Orçamento Fiscal e da Seguridade Social

Período: Janeiro a Agosto de 2022/Bimestre: Julho e Agosto

RREO - Anexo 2 (LRF, Art. 52, inciso II, alínea "c")

Função/Subfunção	Dotação Inicial	Dotação Atualizada (a)	Despesas Empenhadas		Saldo(c) = (a-b)	Despesas Liquidadas		Saldo(e) - (e-d)	Em reais Insc. Restos a Pagar Não Processados (f)
			No Bimestre	Até o Bimestre (b)		% (b / total b)	No Bimestre		
Turismo	57.304,00	0,00	0,00	0,00	0,00	0,00	0,00	0,00	0,00
Lazer	200.000,00	81.652,47	-145.013,89	54.986,11	26.666,36	54.986,11	0,05	26.666,36	0,05
Habitação	338.989,00	10.200,00	0,00	0,00	10.200,00	0,00	0,00	10.200,00	0,00
Habitação Urbana	338.989,00	10.200,00	0,00	0,00	10.200,00	0,00	0,00	10.200,00	0,00
Saneamento	8.835.062,64	9.817.470,64	980.548,08	6.123.477,60	3.693.993,04	5.254.611,38	5,23	4.562.859,26	5,23
Saneamento Básico Urbano	6.200.295,64	6.150.295,64	878.310,72	5.685.397,72	464.897,92	4.816.531,50	4,80	1.333.764,14	4,80
Recursos Hídricos	2.634.767,00	3.667.175,00	102.237,36	438.079,88	3.229.095,12	102.237,36	0,44	3.229.095,12	0,44
Gestão Ambiental	1.127.630,00	577.541,80	194.845,00	577.541,80	0,00	457.541,80	0,46	120.000,00	0,46
Administração Geral	40.800,00	0,00	0,00	0,00	0,00	0,00	0,00	0,00	0,00
Preservação e Conservação Ambiental	24.480,00	0,00	0,00	0,00	0,00	0,00	0,00	0,00	0,00
Controle Ambiental	1.052.150,00	577.541,80	194.845,00	577.541,80	0,00	457.541,80	0,46	120.000,00	0,46
Recursos Hídricos	10.200,00	0,00	0,00	0,00	0,00	0,00	0,00	0,00	0,00
Ciência e Tecnologia	177.860,00	0,00	0,00	0,00	0,00	0,00	0,00	0,00	0,00
Administração Geral	22.000,00	0,00	0,00	0,00	0,00	0,00	0,00	0,00	0,00
Difusão do Conhecimento Científico e	155.860,00	0,00	0,00	0,00	0,00	0,00	0,00	0,00	0,00
Agricultura	867.375,00	87.134,00	-3.732,00	83.402,00	3.732,00	78.999,00	0,08	8.135,00	0,08
Extensão Rural	719.100,00	8.135,00	-3.732,00	4.403,00	3.732,00	0,00	0,00	8.135,00	0,00
Promoção da Produção Agropecuária	148.275,00	78.999,00	0,00	78.999,00	0,00	78.999,00	0,08	0,00	0,08
Indústria	31.297,00	0,00	0,00	0,00	0,00	0,00	0,00	0,00	0,00
Promoção Industrial	31.297,00	0,00	0,00	0,00	0,00	0,00	0,00	0,00	0,00
Comércio e Serviços	774.805,00	0,00	0,00	0,00	0,00	0,00	0,00	0,00	0,00
Administração Geral	199.872,00	0,00	0,00	0,00	0,00	0,00	0,00	0,00	0,00
Promoção Comercial	25.500,00	0,00	0,00	0,00	0,00	0,00	0,00	0,00	0,00
Comercialização	549.433,00	0,00	0,00	0,00	0,00	0,00	0,00	0,00	0,00
Energia	1.059.389,00	1.198.079,82	146.021,13	1.198.079,82	0,00	893.409,81	0,89	304.670,01	0,89
Energia Elétrica	1.059.389,00	1.198.079,82	146.021,13	1.198.079,82	0,00	893.409,81	0,89	304.670,01	0,89
Transporte	2.024.856,00	719.897,73	167.792,61	602.391,60	117.506,13	199.519,47	0,38	383.877,93	0,38
Transportes Coletivos Urbanos	859.256,00	558.319,56	56.214,44	490.813,43	67.506,13	87.941,30	0,27	283.877,93	0,27
Transporte Rodoviário	1.165.600,00	161.578,17	111.578,17	111.578,17	50.000,00	111.578,17	0,11	50.000,00	0,11
Desporto e Lazer	912.260,00	71.354,46	58.471,46	69.354,46	2.000,00	10.883,00	0,01	60.471,46	0,01
Desporto Comunitário	789.860,00	69.354,46	58.471,46	69.354,46	0,00	10.883,00	0,01	58.471,46	0,01
Lazer	122.400,00	2.000,00	0,00	0,00	2.000,00	0,00	0,00	2.000,00	0,00
Encargos Especiais	3.603.051,00	4.088.633,00	-200.000,00	3.903.000,00	185.633,00	540.066,51	2,44	1.633.536,93	2,44
Serviço da Dívida Interna	951.906,00	2.048.633,00	-200.000,00	1.863.000,00	185.633,00	205.263,16	0,96	1.082.491,65	0,96
Outros Encargos Especiais	2.651.145,00	2.040.000,00	0,00	2.040.000,00	0,00	334.803,35	1,48	551.045,28	1,48
Reserva de Contingência	400.000,00	400.000,00	0,00	0,00	400.000,00	0,00	0,00	400.000,00	0,00



GOVERNO MUNICIPAL DE JAGUARIBE  
 Relatório Resumido de Execução Orçamentária  
**Demonstrativo da Execução das Despesas por Função/Subfunção**  
 Orçamento Fiscal e da Seguridade Social  
 Período: Janeiro a Agosto de 2022/Bimestre: Julho e Agosto

RREO - Anexo 2 (LRF, Art. 52, inciso II, alínea "c")

Função/Subfunção	Dotação Inicial	Dotação Atualizada (a)	Despesas Empenhadas		Saldo(c) = (a-b)	Despesas Liquidadas		Saldo(e) = (a-d)	Insc. Restos a Pagar Não Processados (f)
			Até o Bimestre (b)			Até o Bimestre (d)			
			No Bimestre	% (b / total b)		No Bimestre	% (d / total d)		
Reserva de Contingência	400.000,00	400.000,00	0,00	0,00	400.000,00	0,00	0,00	400.000,00	
Despesas (Intra-Orçamentárias) (II)	1.020,00	0,00	0,00	0,00	0,00	0,00	0,00	0,00	
<b>Total (III) (I + II)</b>	<b>121.442.212,87</b>	<b>150.230.775,27</b>	<b>20.129.469,42</b>	<b>126.792.158,44</b>	<b>23.438.616,83</b>	<b>28.295.956,31</b>	<b>100.419.022,46</b>	<b>49.811.752,81</b>	

*ALCSM*

ALEXANDRE GOMES DIOGENES  
 PREFEITO MUNICIPAL

CONTATE CONSULTORIA E SERVIÇOS LTDA  
 Contador - CRC 688805

FLAVIO NEGREIROS SOARES  
 CONTROLADOR GERAL DO MUNICIPIO

IVONETE SALDANHA DA SILVA  
 SECRETARIA DE PLAN. GESTÃO



GOVERNO MUNICIPAL DE JAGUARIBE

Relatório Resumido de Execução Orçamentária

**DEMONSTRATIVO DAS RECEITAS E DESPESAS COM MANUTENÇÃO E DESENVOLVIMENTO DO ENSINO - MDE**

Orçamento Fiscal e da Seguridade Social

Período: Janeiro a Agosto de 2022/Bimestre: Julho e Agosto

RREO - ANEXO 8 (LDB, art. 72)

R\$ 1,00

RECEITA RESULTANTE DE IMPOSTOS (Arts. 212 e 212-A da Constituição Federal)

RECEITA RESULTANTE DE IMPOSTOS	PREVISÃO ATUALIZADA (a)	RECEITAS REALIZADAS Até o Bimestre (b)
<b>1- RECEITA DE IMPOSTOS</b>	5.048.940,00	6.260.984,09
1.1- Receita Resultante do Imposto sobre a Propriedade Predial e Territorial Urbana - IPTU	739.400,00	853.006,71
1.2- Receita Resultante do Imposto sobre Transmissão Inter-Vivos - ITBI	284.200,00	182.932,05
1.3- Receita Resultante do Imposto sobre Serviços de Qualquer Natureza - ISS	1.406.000,00	1.599.399,87
1.4- Receita Resultante do Imposto de Renda Retido na Fonte - IRRF	2.619.340,00	3.625.645,46
<b>2- RECEITA DE TRANSFERÊNCIAS CONSTITUCIONAIS E LEGAIS</b>	39.376.500,00	39.560.924,33
2.1- Cota-Parte FPM	28.029.000,00	27.581.710,78
2.1.1- Parcela referente à CF, art. 159, I, alínea b	25.560.000,00	25.989.423,32
2.1.2- Parcela referente à CF, art. 159, I, alíneas d e e	2.469.000,00	1.592.287,46
2.2- Cota-Parte ICMS	8.304.000,00	9.950.753,97
2.3- Cota-Parte IPI-Exportação	59.000,00	30.309,83
2.4- Cota-Parte ITR	12.000,00	2.444,90
2.5- Cota-Parte IPVA	2.938.000,00	1.995.704,85
2.6- Cota-Parte IOF-Ouro	0,00	0,00
2.7- Compensações Financeiras Provenientes de Impostos e Transferências Constitucionais	34.500,00	0,00
<b>3- TOTAL DA RECEITA RESULTANTE DE IMPOSTOS (1 + 2)</b>	<b>44.425.440,00</b>	<b>45.821.908,42</b>
<b>4- TOTAL DESTINADO AO FUNDEB - 20% DE ((2.1.1) + (2.2) + (2.3) + (2.4) + (2.5))</b>	<b>7.374.600,00</b>	<b>7.593.727,37</b>

<b>5- VALOR MÍNIMO A SER APLICADO ALÉM DO VALOR DESTINADO AO FUNDEB - 5% DE ((2.1.1) + (2.2) + (2.3) + (2.4) + (2.5)) + 25% DE ((1.1) + (1.2) + (1.3) + (1.4) + (2.1.2) + (2.6) + (2.7))</b>	<b>3.731.760,00</b>	<b>3.881.749,73</b>
--	---------------------	---------------------

**FUNDEB**

RECEITAS RECEBIDAS DO FUNDEB NO EXERCÍCIO	PREVISÃO ATUALIZADA (a)	RECEITAS REALIZADAS Até o Bimestre (b)
<b>6- RECEITAS RECEBIDAS DO FUNDEB</b>	26.185.519,00	29.264.228,95
6.1- FUNDEB - Impostos e Transferências de Impostos	19.881.199,00	20.709.602,45
6.1.1- Principal	19.881.199,00	20.709.602,45
6.1.2- Rendimentos de Aplicação Financeira	0,00	0,00
6.2- FUNDEB - Complementação da União - VAAF	6.304.320,00	8.554.626,50
6.2.1- Principal	6.304.320,00	8.554.626,50
6.2.2- Rendimentos de Aplicação Financeira	0,00	0,00
6.3- FUNDEB - Complementação da União - VAAT	0,00	0,00
6.3.1- Principal	0,00	0,00
6.3.2- Rendimentos de Aplicação Financeira	0,00	0,00
<b>7- RESULTADO LÍQUIDO DAS TRANSFERÊNCIAS DO FUNDEB (6.1.1 - 4)1</b>	<b>12.506.599,00</b>	<b>13.115.875,08</b>

RECURSOS RECEBIDOS EM EXERCÍCIOS ANTERIORES E NÃO UTILIZADOS (SUPERÁVIT)

VALOR



GOVERNO MUNICIPAL DE JAGUARIBE

Relatório Resumido de Execução Orçamentária

DEMONSTRATIVO DAS RECEITAS E DESPESAS COM MANUTENÇÃO E DESENVOLVIMENTO DO ENSINO - MDE

Orçamento Fiscal e da Seguridade Social

Período: Janeiro a Agosto de 2022/Bimestre: Julho e Agosto

RREO - ANEXO 8 (LDB, art. 72) R\$ 1,00

8- TOTAL DOS RECURSOS DE SUPERÁVIT						0,00
8.1- SUPERÁVIT DO EXERCÍCIO IMEDIATAMENTE ANTERIOR						0,00
8.2- SUPERÁVIT RESIDUAL DE OUTROS EXERCÍCIOS						0,00
9- TOTAL DOS RECURSOS DO FUNDEB DISPONÍVEIS PARA UTILIZAÇÃO (6 + 8)						0,00
DESPESAS COM RECURSOS DO FUNDEB (Por Área de Atuação)						
	DOTAÇÃO ATUALIZADA (c)	DESPESAS EMPENHADAS Até o Bimestre (d)	DESPESAS LIQUIDADAS Até o Bimestre (e)	DESPESAS PAGAS Até o Bimestre (f)	INSCRITAS EM RESTOS A PAGAR NÃO PROCESSADOS (g)	
<b>10- PROFISSIONAIS DA EDUCAÇÃO BÁSICA</b>						
10.1- Educação Infantil	34.274.738,24	31.341.894,07	27.462.074,02	27.462.074,02	0,00	0,00
10.1.1- Creche	6.657.069,12	5.773.788,86	5.104.210,28	5.104.210,28	0,00	0,00
10.1.1.1- Creche	0,00	0,00	0,00	0,00	0,00	0,00
10.1.2- Pré-escola	6.657.069,12	5.773.788,86	5.104.210,28	5.104.210,28	0,00	0,00
10.2- Ensino Fundamental	27.617.669,12	25.568.105,21	22.357.863,74	22.357.863,74	0,00	0,00
11- OUTRAS DESPESAS	11.463.030,78	10.696.167,45	7.485.601,22	7.309.146,58	0,00	0,00
11.1- Educação Infantil	2.073.925,19	2.064.478,86	1.910.217,50	1.876.594,49	0,00	0,00
11.1.1- Creche	0,00	0,00	0,00	0,00	0,00	0,00
11.1.2- Pré-escola	2.073.925,19	2.064.478,86	1.910.217,50	1.876.594,49	0,00	0,00
11.2- Ensino Fundamental	9.389.105,59	8.631.688,59	5.575.383,72	5.432.552,09	0,00	0,00
12- TOTAL DAS DESPESAS COM RECURSOS DO FUNDEB (10 + 11)	45.737.769,02	42.038.061,52	34.947.675,24	34.771.220,60	0,00	0,00

INDICADORES DO FUNDEB

DESPESAS CUSTEADAS COM RECEITAS DO FUNDEB RECEBIDAS NO EXERCÍCIO	DESPESAS EMPENHADAS Até o Bimestre (d)	DESPESAS LIQUIDADAS Até o Bimestre (e)	DESPESAS PAGAS Até o Bimestre (f)	INSCRITAS EM RESTOS A PAGAR NÃO PROCESSADOS (g)	INSCRITAS EM RESTOS A PAGAR NÃO PROCESSADOS (SEM DISPONIBILIDADE DE CAIXA) (h)
13- Total das Despesas do FUNDEB com Profissionais da Educação Básica	31.341.894,07	27.462.074,02	27.462.074,02	0,00	0,00
14- Total das Despesas custeadas com FUNDEB - Impostos e Transferências de Impostos	42.038.061,52	34.947.675,24	34.771.220,60	0,00	0,00
15- Total das Despesas custeadas com FUNDEB - Complementação da União - VAAF	0,00	0,00	0,00	0,00	0,00
16- Total das Despesas custeadas com FUNDEB - Complementação da União - VAAAT	0,00	0,00	0,00	0,00	0,00
17- Total das Despesas custeadas com FUNDEB - Comp. União - VAAAT Educação Infantil	0,00	0,00	0,00	0,00	0,00
18- Total das Despesas custeadas com FUNDEB - Comp. União - VAAAT Despesa de Capital	0,00	0,00	0,00	0,00	0,00
<b>INDICADORES - Art. 212-A, inciso XI e § 3º - Constituição Federal 2</b>					
	VALOR EXIGIDO (i)	VALOR APLICADO (j)	VALOR CONSIDERADO APÓS DEDUÇÕES (k)	% APLICADO (l)	
19- Mínimo de 70% do FUNDEB na Remuneração dos Profissionais da Educação Básica	20.484.960,27	20.484.960,27	27.462.074,02	93,84	0,00
20 - Percentual de 50% da Complementação da União ao FUNDEB (VAAF) na Educação Infantil	0,00	0,00	0,00	0,00	0,00
21- Mínimo de 15% da Complementação da União ao FUNDEB - VAAAT em Despesas de Capital	0,00	0,00	0,00	0,00	0,00
<b>INDICADOR - Art.25, § 3º - Lei nº 14.113, de 2020 - (Máximo de 10% de Superávit) 3</b>					
	VALOR MÁXIMO PERMITIDO (m)	VALOR NÃO APLICADO (n)	VALOR NÃO APLICADO APÓS AJUSTE (o)	% NÃO APLICADO (p)	
22- Total da Receita Recebida e não Aplicada no Exercício	2.926.422,90	0,00	0,00	0,00	0,00

GOVERNO MUNICIPAL DE JAGUARIBE  
Relatório Resumido de Execução Orçamentária

**DEMONSTRATIVO DAS RECEITAS E DESPESAS COM MANUTENÇÃO E DESENVOLVIMENTO DO ENSINO - MDE**

Orçamento Fiscal e da Seguridade Social

Período: Janeiro a Agosto de 2022/Bimestre: Julho e Agosto

RREO - ANEXO 8 (LDB, art. 72)

R\$ 1,00

INDICADOR - Art.25, § 3º - Lei nº 14.113, de 2020 - (Aplicação do Superávit de Exercício Anterior) 3	VALOR DE SUPERÁVIT PERMITIDO NO EXERCÍCIO ANTERIOR (q)	VALOR NÃO APLICADO NO EXERCÍCIO ANTERIOR (r)	VALOR DE SUPERÁVIT APLICADO ATÉ O PRIMEIRO QUADRIMESTRE (s)	VALOR APLICADO ATÉ O PRIMEIRO QUADRIMESTRE QUE INTEGRARÁ O LIMITE CONSTITUCIONAL (t)	VALOR APLICADO APÓS O PRIMEIRO QUADRIMESTRE (u)	VALOR NÃO APLICADO (v)
23- Total das Despesas custeadas com Superávit do FUNDEB						
23.1- Total das Despesas custeadas com FUNDEB - Impostos e Transferências de Impostos						
23.2- Total das Despesas custeadas com FUNDEB - Complementação da União (VAAF + VAAAT)						

**DESPESAS COM MANUTENÇÃO E DESENVOLVIMENTO DO ENSINO - MDE - CUSTEADAS COM RECEITA DE IMPOSTOS (EXCETO FUNDEB)**

DESPESAS COM AÇÕES TÍPICAS DE MDE - RECEITAS DE IMPOSTOS - EXCETO FUNDEB (Por Área de Atuação) 6	DOTAÇÃO ATUALIZADA (c)	DESPESAS EMPENHADAS Até o Bimestre (d)	DESPESAS LIQUIDADAS Até o Bimestre (e)	DESPESAS PAGAS Até o Bimestre (f)	INSCRITAS EM RESTOS A PAGAR NÃO PROCESSADOS (g)
24- EDUCAÇÃO INFANTIL	0,00	0,00	0,00	0,00	0,00
24.1- Creche	0,00	0,00	0,00	0,00	0,00
24.2- Pré-escola	0,00	0,00	0,00	0,00	0,00
25- ENSINO FUNDAMENTAL	8.569.085,37	3.533.749,46	2.429.687,78	2.243.692,87	0,00
26- TOTAL DAS DESPESAS COM AÇÕES TÍPICAS DE MDE (24 + 25)	8.569.085,37	3.533.749,46	2.429.687,78	2.243.692,87	0,00

APURAÇÃO DAS DESPESAS PARA FINS DE LIMITE MÍNIMO CONSTITUCIONAL

	VALOR
27- TOTAL DAS DESPESAS DE MDE CUSTEADAS COM RECURSOS DE IMPOSTOS (FUNDEB E RECEITA DE IMPOSTOS) = (L-14(d ou e) + L26(d ou e) + L23.1(t))	37.377.363,02
28 (v) RESULTADO LÍQUIDO DAS TRANSFERÊNCIAS DO FUNDEB = (L7)	13.115.875,08
29 (v) RESTOS A PAGAR NÃO PROCESSADOS INSCRITOS NO EXERCÍCIO SEM DISPONIBILIDADE FINANCEIRA DE RECURSOS DO FUNDEB IMPOSTOS4 = (L14h)	
30 (v) RESTOS A PAGAR NÃO PROCESSADOS INSCRITOS NO EXERCÍCIO SEM DISPONIBILIDADE FINANCEIRA DE RECURSOS DE IMPOSTOS 4 e 7	
31 (v) CANCELAMENTO, NO EXERCÍCIO, DE RESTOS A PAGAR INSCRITOS COM DISPONIBILIDADE FINANCEIRA DE RECURSOS DE IMPOSTOS VINCULADOS AO ENSINO = (L34.1(ac) + L34.2(ac))	
32- TOTAL DAS DESPESAS PARA FINS DE LIMITE (27 - (28 + 29 + 30 + 31))	24.261.487,94

APURAÇÃO DO LIMITE MÍNIMO CONSTITUCIONAL 2 e 5

	VALOR EXIGIDO (x)	VALOR APLICADO (w)	% APLICADO (y)
33- APLICAÇÃO EM MDE SOBRE A RECEITA RESULTANTE DE IMPOSTOS	11.455.477,11	24.261.487,94	52,95

RESTOS A PAGAR INSCRITOS EM EXERCÍCIOS ANTERIORES COM DISPONIBILIDADE FINANCEIRA DE RECURSOS DE IMPOSTOS E DO FUNDEB 8

	SALDO INICIAL (z)	RP LIQUIDADOS (aa)	RP PAGOS (ab)	RP CANCELADOS (ac)	SALDO FINAL (ad)
34- RESTOS A PAGAR DE DESPESAS COM MDE	1.438.458,77	0,00	1.041.915,76	0,00	396.543,01
34.1 - Executadas com Recursos de Impostos e Transferências de Impostos	1.323.568,85	0,00	1.037.569,76	0,00	285.999,09
34.2 - Executadas com Recursos do FUNDEB - Impostos	114.889,92	0,00	4.346,00	0,00	110.543,92
34.3 - Executadas com Recursos do FUNDEB - Complementação da União (VAAT + VAAF)	0,00	0,00	0,00	0,00	0,00



GOVERNO MUNICIPAL DE JAGUARIBE

Relatório Resumido de Execução Orçamentária

**DEMONSTRATIVO DAS RECEITAS E DESPESAS COM MANUTENÇÃO E DESENVOLVIMENTO DO ENSINO - MDE**

Orçamento Fiscal e da Seguridade Social

Período: Janeiro a Agosto de 2022/Bimestre: Julho e Agosto

RREO - ANEXO 8 (LDB, art. 72)

R\$ 1,00

OUTRAS INFORMAÇÕES PARA CONTROLE

RECEITAS ADICIONAIS PARA FINANCIAMENTO DO ENSINO	PREVISÃO ATUALIZADA (a)	RECEITAS REALIZADAS			
		Até o Bimestre (b)			
35- RECEITA DE TRANSFERÊNCIAS DO FNDE (INCLUINDO RENDIMENTOS DE APLICAÇÃO)	1.941.543,00	1.595.045,21			
35.1- Salário-Educação	782.001,00	751.692,95			
35.2- PDDE	35.437,00	4.380,00			
35.3- PNAE	717.105,00	430.701,56			
35.4 - PNATE	357.000,00	211.778,84			
35.5- Outras Transferências do FNDE	50.000,00	196.491,86			
36- RECEITA DE TRANSFERÊNCIAS DE CONVÊNIOS	191.068,00	314.905,05			
37- RECEITA DE ROYALTIES DESTINADOS À EDUCAÇÃO	0,00	0,00			
38- RECEITA DE OPERAÇÕES DE CRÉDITO VINCULADAS À EDUCAÇÃO	0,00	0,00			
39- OUTRAS RECEITAS PARA FINANCIAMENTO DO ENSINO	526.193,00	1.114.121,33			
40- TOTAL DAS RECEITAS ADICIONAIS P/ FINANCIAMENTO DO ENSINO = (35+36+37+38+39)	2.658.804,00	3.024.071,59			
OUTRAS DESPESAS COM EDUCAÇÃO (Por Área de Atuação) 6					
41- EDUCAÇÃO INFANTIL					
41.1- Creche	0,00	0,00			
41.2- Pré-escola	0,00	0,00			
42- ENSINO FUNDAMENTAL	4.754.826,46	3.900.816,74			
43- ENSINO MÉDIO	654.745,32	654.745,32			
44- ENSINO SUPERIOR	0,00	0,00			
45- ENSINO PROFISSIONAL NÃO INTEGRADO AO ENSINO REGULAR	326.147,64	326.144,64			
46- TOTAL DAS DESPESAS CUSTEADAS COM RECEITAS ADICIONAIS PARA FINANCIAMENTO DO ENSINO (41 + 42 + 43 + 44 + 45)	5.735.719,42	4.881.706,70	4.636.080,16		0,00
TOTAL GERAL DAS DESPESAS COM EDUCAÇÃO					
47- TOTAL GERAL DAS DESPESAS COM EDUCAÇÃO (12 + 26 + 46)	60.042.573,81	41.650.993,63			0,00
47.1- Despesas Correntes	52.923.235,53	37.687.796,25			0,00
47.1.1- Pessoal Ativo	36.657.885,88	29.230.499,88			0,00
47.1.2- Pessoal Inativo	0,00	0,00			0,00
47.1.3- Transferências às instituições comunitárias, confessionais ou filantrópicas sem fins lucrativos	0,00	0,00			0,00
47.1.4- Outras Despesas Correntes	16.265.349,65	8.457.296,37			0,00
47.2- Despesas de Capital	7.119.338,28	3.963.197,38			0,00
47.2.1- Transferências às instituições comunitárias, confessionais ou filantrópicas sem fins lucrativos	0,00	0,00			0,00
47.2.2- Outras Despesas de Capital	7.119.338,28	3.963.197,38			0,00
CONTROLE DA DISPONIBILIDADE FINANCEIRA E CONCILIAÇÃO BANCÁRIA					
48- DISPONIBILIDADE FINANCEIRA EM 31 DE DEZEMBRO DE <EXERCÍCIO ANTERIOR>					0,00
FUNDEB (ae)					
SALÁRIO EDUCAÇÃO (af)					

GOVERNO MUNICIPAL DE JAGUARIBE

Relatório Resumido de Execução Orçamentária

**DEMONSTRATIVO DAS RECEITAS E DESPESAS COM MANUTENÇÃO E DESENVOLVIMENTO DO ENSINO - MDE**

Orçamento Fiscal e da Seguridade Social

Período: Janeiro a Agosto de 2022/Bimestre: Julho e Agosto

RECEITAS	DESPESAS	RESUMO	RS 1,00
RREO - ANEXO 8 (LDB, art. 72)			
49- (+) INGRESSO DE RECURSOS ATÉ O BIMESTRE (orçamentário)	0,00	0,00	0,00
50- (-) PAGAMENTOS EFETUADOS ATÉ O BIMESTRE (orçamentário e restos a pagar)	0,00	0,00	0,00
51- (=) DISPONIBILIDADE FINANCEIRA ATÉ O BIMESTRE	0,00	0,00	0,00
52- (+) AJUSTES POSITIVOS (RETENÇÕES E OUTROS VALORES EXTRAORÇAMENTÁRIOS)	0,00	0,00	0,00
53- (-) AJUSTES NEGATIVOS (OUTROS VALORES EXTRAORÇAMENTÁRIOS)	0,00	0,00	0,00
54- (=) SALDO FINANCEIRO CONCILIADO (Saldo Bancário)	0,00	0,00	0,00

ALCR

ALEXANDRE GOMES DIOGENES  
PREFEITO MUNICIPAL

CONTATE CONSULTORIA E SERVIÇOS LTDA  
Contador - CRC 688805

FLAVIO NEGREIROS SOARES  
CONTROLADOR GERAL DO MUNICIPIO

IVONETE SALDANHA DA SILVA  
SECRETARIA DE PLAN. GESTÃO















GOVERNO MUNICIPAL DE JAGUARIBE  
Relatório Resumido de Execução Orçamentária  
**Demonstrativo das Receitas e Despesas com Ações e Serviços Públicos de Saúde**  
Orçamento Fiscal e da Seguridade Social  
Período: Janeiro a Agosto de 2022/Bimestre: Julho e Agosto

RREO - Anexo 12 (LC 141/2012, art. 35)

R\$ 1,00



ALEXANDRE GOMES DIOGENES  
PREFEITO MUNICIPAL



FLAVIO DE BREIROS SOARES  
CONTROLADOR GERAL DO MUNICIPIO



CONTATE CONSULTORIA E SERVIÇOS LTDA  
Contador - CRC 688805



IVONETE SALDANHA DA SILVA  
SECRETARIA DE PLAN. GESTÃO