



PREFEITURA DE
JAGUARIBE

RELATÓRIO RESUMIDO DA EXECUÇÃO ORÇAMENTARIA
RREO



3º BIMESTRE/2022
MAIO/JUNHO


ADMINISTRAÇÃO
ALEXANDRE GOMES DIÓGENES

Jaguaribe-Ce, em 29 de julho de 2022.

Senhor Presidente,

Estamos encaminhando em anexo, contendo o **Relatório Resumido de Execução Orçamentária – RREO** relativo ao **3º Bimestre** do relatório do exercício financeiro de 2022, em conformidade com a determinação legal da LC 101/2000, nos modelos instituídos pela Secretaria do Tesouro Nacionais – STN, e no formato da Instrução normativa 02/2008 dessa egrégia Corte de Contas.

Aproveitamos a oportunidade para reiterarmos protestos de elevada estima e consideração.


ALEXANDRE GOMES DIOGENES
Prefeito Municipal

Ao Exmo.,
Dr. José Valdomiro Távora de Castro Junior
DD. Conselheiro Presidente do Tribunal de Contas do Estado.
Fortaleza – Ceará

CERTIDÃO DE DIVULGAÇÃO

Período: **3º Bimestre de 2022.**

Relatório: **Relatório Resumido da Execução Orçamentária**

Data da Publicação: **29 de julho de 2022.**

Local: **Flanelógrafo e Internet.**

Certifico que o Relatório supracitado, de acordo com a Lei Complementar N.º 101/2000, foi afixado no Flanelógrafo deste Órgão e nos sítios da internet <https://www.jaguaribe.ce.gov.br/> www.contabilidademunicipal.com.br, conforme estabelece a legislação vigente, Art. 28 Inciso X da Constituição Estadual do Ceará, Lei Complementar 131/2009 e Lei 12.527/2011.

Jaguaribe-Ce, em 29 de julho de 2022.

AG S B

ALEXANDRE GOMES DIOGENES
Prefeito Municipal

GOVERNO MUNICIPAL DE JAGUARIBE
Relatório Resumido de Execução Orçamentária
Balanco Orçamentário

Orçamento Fiscal e da Seguridade Social

Período: Janeiro a Junho de 2022/Bimestre: Maio e Junho

RREO - Anexo 1 (LRF, Art. 52, inciso I, alíneas "a" e "b" do inciso II e §1º)

Receitas Orçamentárias	Previsão Inicial	Previsão Atualizada (a)	Receitas Realizadas				Saldo (a-c)
			No Bimestre (b)		Até Bimestre (c)		
			(b/a)	(b)	(c/a)	(c)	
Receitas (Exceto Intra-Orçamentárias) (I)	121.442.212,87	121.442.212,87	27,05	32.846.928,73	83.710.449,62	68,93	37.731.763,25
Receitas Correntes	112.007.595,64	112.007.595,64	26,55	29.737.875,91	79.639.517,07	71,10	32.368.078,57
Impostos, Taxas e Contribuições de Melhoria	7.158.467,00	7.158.467,00	18,70	1.338.527,51	4.876.519,02	68,12	2.281.947,98
Impostos	5.048.940,00	5.048.940,00	20,51	1.035.635,27	4.384.966,88	86,85	663.973,12
Taxas	2.109.527,00	2.109.527,00	14,36	302.892,24	491.552,14	23,30	1.617.974,86
Contribuições	878.449,00	878.449,00	39,63	348.166,07	1.128.882,44	128,51	-250.433,44
Contribuição para o Custeio do Serviço de Receita Patrimonial	724.330,56	724.330,56	45,72	331.172,66	817.539,67	112,87	-93.209,11
Exploração do Patrimônio Imobiliário do Estado	32.000,00	32.000,00	0,00	0,00	0,00	0,00	32.000,00
Valores Mobiliários	692.330,56	692.330,56	47,83	331.172,66	817.539,67	118,09	-125.209,11
Receita de Serviços	6.298.926,22	6.298.926,22	18,97	1.195.133,19	3.290.063,64	52,23	3.008.862,58
Serviços Administrativos e Comerciais Gerais	6.108.926,22	6.108.926,22	19,56	1.195.133,19	3.290.063,64	53,86	2.818.862,58
Outros Serviços	190.000,00	190.000,00	0,00	0,00	0,00	0,00	190.000,00
Transferências Correntes	94.561.184,00	94.561.184,00	27,93	26.411.561,78	69.260.336,39	73,24	25.300.847,61
Transferências da União e de suas Entidades	63.715.103,00	63.715.103,00	28,80	18.347.040,91	45.388.812,70	71,24	18.326.290,30
Transferências dos Estados e do Distrito	10.964.882,00	10.964.882,00	25,02	2.743.940,65	8.013.549,45	73,08	2.951.332,55
Transferências de Outras Instituições Públicas	19.881.199,00	19.881.199,00	26,76	5.320.580,22	15.857.974,24	79,76	4.023.224,76
Outras Receitas Correntes	2.386.238,86	2.386.238,86	4,75	113.314,70	266.175,91	11,15	2.120.062,95
Multas Administrativas, Contratuais e Judiciais	115.000,00	115.000,00	59,22	68.107,23	141.177,20	122,76	-26.177,20
Indenizações, Restituições e Ressarcimentos	2.201.238,86	2.201.238,86	1,03	22.640,13	53.702,54	2,44	2.147.536,32
Demais Receitas Correntes	70.000,00	70.000,00	32,24	22.567,34	71.296,17	101,85	-1.296,17
Receitas de Capital	9.434.617,23	9.434.617,23	32,95	3.109.052,82	4.070.932,55	43,15	5.363.684,68
Alienação de Bens	153.000,00	153.000,00	0,00	0,00	0,00	0,00	153.000,00
Alienação de Bens Móveis	153.000,00	153.000,00	0,00	0,00	0,00	0,00	153.000,00
Transferências de Capital	9.281.617,23	9.281.617,23	33,50	3.109.052,82	4.070.932,55	43,86	5.210.684,68
Transferências da União e de suas Entidades	1.000.000,00	1.000.000,00	68,22	682.216,00	1.421.814,00	142,18	-421.814,00
Transferências dos Estados e do Distrito	1.634.883,00	1.634.883,00	122,70	2.006.006,32	2.228.288,05	136,30	-593.405,05
Transferências dos Municípios e de suas	6.646.734,23	6.646.734,23	6,33	420.830,50	420.830,50	6,33	6.225.903,73

GOVERNO MUNICIPAL DE JAGUARIBE
Relatório Resumido de Execução Orçamentária

Balanco Orçamentário

Orçamento Fiscal e da Seguridade Social

Período: Janeiro a Junho de 2022/Bimestre: Maio e Junho

RREO - Anexo 1 (LRF, Art. 52, inciso I, alíneas "a" e "b" do inciso II e §1º)

Em reais


Al G Tz

ALEXANDRE GOMES DIOGENES
PREFEITO MUNICIPAL



FLAVIO NEGREIROS SOARES
CONTROLADOR GERAL DO MUNICIPIO

CONTATE CONSULTORIA E SERVIÇOS LTDA
Contador / CRC 688805



IVONETE SALDANHA DA SILVA
SECRETARIA DE PLAN. GESTÃO

GOVERNO MUNICIPAL DE JAGUARIBE
Relatório Resumido de Execução Orçamentária
Demonstrativo da Execução das Despesas por Função/Subfunção

Orçamento Fiscal e da Seguridade Social

Período: Janeiro a Junho de 2022/Bimestre: Maio e Junho

RREO - Anexo 2 (LRF, Art. 52, inciso II, alínea "c")

Função/Subfunção	Dotação Inicial	Dotação Atualizada (a)	Despesas Empenhadas		Saldo(c) = (a-b)	Despesas Liquidadas		Saldo(e) = (a-d)	Insc. Restos a Pagar Não Processados (f)		
			No Bimestre	Até o Bimestre (b)		%	No Bimestre			Até o Bimestre (d)	%
Despesas (Exceto Intra-Orçamentárias) (f)	121.441.192,87	121.442.212,87	15.159.731,47	106.662.689,02	14.779.523,85	25.307.411,77	72.123.066,15	100,00	49.319.146,72		
Legislativa	4.862.000,00	4.862.000,00	78.600,48	3.044.752,56	1.817.247,44	602.239,76	1.634.337,96	2,27	3.227.662,04		
Ação Legislativa	4.862.000,00	4.862.000,00	78.600,48	3.044.752,56	1.817.247,44	602.239,76	1.634.337,96	2,27	3.227.662,04		
Judiciária	1.530,00	48.000,00	0,00	48.000,00	0,00	8.676,56	21.014,84	0,03	26.985,16		
Administração Geral	1.530,00	48.000,00	0,00	48.000,00	0,00	8.676,56	21.014,84	0,03	26.985,16		
Administração Geral	11.617.607,00	12.477.200,30	194.735,94	11.632.306,56	844.893,74	2.626.382,39	6.468.857,15	8,97	6.008.343,15		
Administração Geral	7.749.029,00	8.680.883,97	416.676,58	8.200.024,17	480.859,80	1.953.505,78	4.712.578,16	6,53	3.968.305,81		
Controle Interno	174.709,00	263.855,00	-39.800,00	262.121,79	1.733,21	45.144,58	132.222,42	0,18	131.632,58		
Formação de Recursos Humanos	35.700,00	0,00	0,00	0,00	0,00	0,00	0,00	0,00	0,00		
Administração de Receitas	3.549.486,00	3.512.211,33	-182.140,64	3.149.910,60	362.300,73	624.357,03	1.615.619,07	2,24	1.896.592,26		
Comunicação Social	53.040,00	20.250,00	0,00	20.250,00	0,00	3.375,00	8.437,50	0,01	11.812,50		
Serviços Urbanos	55.643,00	0,00	0,00	0,00	0,00	0,00	0,00	0,00	0,00		
Assistência Social	6.242.057,23	5.028.938,94	122.861,48	4.254.822,59	774.116,35	734.813,30	1.810.396,45	2,51	3.218.542,49		
Administração Geral	2.511.777,23	2.922.043,84	-197.152,15	2.773.243,90	148.799,94	456.824,01	1.212.409,89	1,68	1.709.633,95		
Assistência ao Idoso	30.600,00	0,00	0,00	0,00	0,00	0,00	0,00	0,00	0,00		
Assistência à Criança e ao Adolescente	330.700,00	125.460,00	1.310,00	114.950,00	10.510,00	22.293,88	62.499,91	0,09	62.960,09		
Assistência Comunitária	3.368.980,00	1.981.435,10	318.703,63	1.366.628,69	614.806,41	255.695,41	535.486,65	0,74	1.445.948,45		
Saúde	33.784.059,00	37.443.495,65	4.337.988,03	29.568.380,05	7.875.135,60	8.116.470,84	20.356.049,92	28,22	17.087.445,73		
Administração Geral	4.470.518,00	5.141.372,10	-767.121,05	4.081.007,36	1.060.364,74	642.562,10	2.539.298,63	3,52	2.602.073,47		
Atenção Básica	11.043.768,00	10.919.585,78	681.160,47	10.193.666,68	725.919,10	2.828.438,90	7.191.734,25	9,97	3.727.851,53		
Assistência Hospitalar e Ambulatorial	16.930.757,00	20.013.676,68	4.340.436,53	14.032.546,82	5.981.129,86	4.371.202,16	9.888.317,29	13,71	10.125.359,39		
Suporte Profilático e Terapêutico	51.000,00	0,00	0,00	0,00	0,00	0,00	0,00	0,00	0,00		
Vigilância Sanitária	1.288.016,00	1.368.861,09	83.512,08	1.261.139,19	107.721,90	274.267,68	736.699,75	1,02	632.161,34		
Educação	36.509.334,00	43.051.158,76	8.174.780,82	42.790.803,69	260.355,07	9.909.435,80	31.454.883,66	43,61	11.596.275,10		
Administração Geral	3.805.324,00	3.499.942,37	569.353,72	3.490.053,60	9.888,77	768.277,84	1.799.128,29	2,49	1.700.814,08		
Alimentação e Nutrição	719.145,00	1.124.391,75	213.159,85	1.098.971,35	25.420,40	292.422,80	638.221,30	0,88	486.170,45		
Ensino Fundamental	24.313.868,00	29.364.191,36	6.303.444,56	29.336.361,36	27.830,00	7.053.479,59	22.679.035,12	31,44	6.685.156,24		
Ensino Médio	692.081,00	543.688,48	279.256,73	543.688,48	0,00	279.256,73	543.688,48	0,75	0,00		
Ensino Superior	88.740,00	0,00	0,00	0,00	0,00	0,00	0,00	0,00	0,00		
Educação Infantil	5.974.916,00	7.062.797,16	809.565,96	6.865.584,26	197.212,90	1.219.795,85	4.876.952,06	6,76	2.185.845,10		
Educação de Jovens e Adultos	915.260,00	1.456.147,64	0,00	1.456.144,64	3,00	296.202,99	917.858,41	1,27	538.289,23		
Cultura	712.300,00	102.700,00	55.290,00	55.290,00	47.410,00	55.290,00	55.290,00	0,08	47.410,00		
Difusão Cultural	712.300,00	102.700,00	55.290,00	55.290,00	47.410,00	55.290,00	55.290,00	0,08	47.410,00		
Urbanismo	7.559.731,00	4.807.710,33	771.712,87	4.055.052,57	752.657,76	760.365,56	3.296.081,56	4,57	1.511.628,77		
Infra-Estrutura Urbana	4.411.739,00	2.099.397,83	196.377,30	1.622.715,86	476.681,97	239.460,94	1.622.715,86	2,25	476.681,97		
Serviços Urbanos	2.890.688,00	2.508.312,50	575.335,57	2.232.336,71	275.975,79	493.952,24	1.618.379,59	2,24	889.932,91		

7

GOVERNO MUNICIPAL DE JAGUARIBE
Relatório Resumido de Execução Orçamentária
Demonstrativo da Execução das Despesas por Função/Subfunção

Orçamento Fiscal e da Seguridade Social

Período: Janeiro a Junho de 2022/Bimestre: Maio e Junho

RRRO - Anexo 2 (LRF, Art. 52, inciso II, alínea "c")

Função/Subfunção	Dotação Inicial	Dotação Atualizada (a)	Despesas Empenhadas		Despesas Liquidadas		Saldo(c) = (a-b)	Saldo(e) = (a-d)	Insc. Restos a Pagar Não Processados (f)	
			No Bimestre	Até o Bimestre (b)	No Bimestre	Até o Bimestre (d)				% (d / total d)
Turismo	57.304,00	0,00	0,00	0,00	0,00	0,00	0,00	0,00	0,00	
Lazer	200.000,00	200.000,00	0,00	200.000,00	0,19	0,00	26.952,38	54.986,11	145.013,89	
Habituação	338.989,00	10.200,00	0,00	0,00	0,00	0,00	10.200,00	0,00	10.200,00	
Habituação Urbana	338.989,00	10.200,00	0,00	0,00	0,00	0,00	10.200,00	0,00	10.200,00	
Saneamento	8.835.062,64	6.822.470,64	623.059,38	5.142.929,52	4,82	1.679.541,12	1.435.512,27	4.119.237,41	2.703.233,23	
Saneamento Básico Urbano	6.200.295,64	6.155.295,64	623.059,38	4.807.087,00	4,51	1.348.208,64	1.435.512,27	3.783.394,89	2.371.900,75	
Recursos Hídricos	2.634.767,00	667.175,00	0,00	335.842,52	0,31	331.332,48	0,00	335.842,52	331.332,48	
Gestão Ambiental	1.127.630,00	384.926,80	36.196,80	382.696,80	0,36	2.230,00	78.098,40	184.598,40	200.328,40	
Administração Geral	40.800,00	0,00	0,00	0,00	0,00	0,00	0,00	0,00	0,00	
Preservação e Conservação Ambiental	24.480,00	0,00	0,00	0,00	0,00	0,00	0,00	0,00	0,00	
Controle Ambiental	1.052.150,00	384.926,80	36.196,80	382.696,80	0,36	2.230,00	78.098,40	184.598,40	200.328,40	
Recursos Hídricos	10.200,00	0,00	0,00	0,00	0,00	0,00	0,00	0,00	0,00	
Ciência e Tecnologia	177.860,00	0,00	0,00	0,00	0,00	0,00	0,00	0,00	0,00	
Administração Geral	22.000,00	0,00	0,00	0,00	0,00	0,00	0,00	0,00	0,00	
Difusão do Conhecimento Científico e	155.860,00	0,00	0,00	0,00	0,00	0,00	0,00	0,00	0,00	
Agricultura	867.375,00	87.134,00	0,00	87.134,00	0,08	0,00	26.333,00	52.666,00	34.468,00	
Extensão Rural	719.100,00	8.135,00	0,00	8.135,00	0,01	0,00	0,00	0,00	8.135,00	
Promoção da Produção Agropecuária	148.275,00	78.999,00	0,00	78.999,00	0,07	0,00	26.333,00	52.666,00	26.333,00	
Indústria	31.297,00	0,00	0,00	0,00	0,00	0,00	0,00	0,00	0,00	
Promoção Industrial	31.297,00	0,00	0,00	0,00	0,00	0,00	0,00	0,00	0,00	
Comércio e Serviços	774.805,00	44.333,00	0,00	0,00	0,00	44.333,00	0,00	0,00	44.333,00	
Administração Geral	199.872,00	0,00	0,00	0,00	0,00	0,00	0,00	0,00	0,00	
Promoção Comercial	25.500,00	0,00	0,00	0,00	0,00	0,00	0,00	0,00	0,00	
Comercialização	549.433,00	44.333,00	0,00	0,00	0,00	44.333,00	0,00	0,00	44.333,00	
Energia	1.059.389,00	1.052.058,69	149.513,20	1.052.058,69	0,99	0,00	228.889,35	557.239,91	494.818,78	
Energia Elétrica	1.059.389,00	1.052.058,69	149.513,20	1.052.058,69	0,99	0,00	228.889,35	557.239,91	494.818,78	
Transporte	2.024.856,00	653.002,76	14.992,47	434.598,99	0,41	218.403,77	45.023,54	186.500,33	466.502,43	
Transportes Coletivos Urbanos	859.256,00	503.002,76	14.992,47	434.598,99	0,41	68.403,77	45.023,54	186.500,33	316.502,43	
Transporte Rodoviário	1.165.600,00	150.000,00	0,00	0,00	0,00	150.000,00	0,00	0,00	150.000,00	
Desporto e Lazer	912.260,00	63.883,00	0,00	10.883,00	0,01	53.000,00	0,00	10.883,00	53.000,00	
Desporto Comunitário	789.860,00	61.883,00	0,00	10.883,00	0,01	51.000,00	0,00	10.883,00	51.000,00	
Lazer	122.400,00	2.000,00	0,00	0,00	0,00	2.000,00	0,00	0,00	2.000,00	
Encargos Especiais	3.603.051,00	4.103.000,00	600.000,00	4.103.000,00	3,85	0,00	679.881,00	1.915.029,56	2.187.970,44	
Serviço da Dívida Interna	951.906,00	2.063.000,00	600.000,00	2.063.000,00	1,93	0,00	335.283,78	760.878,19	1.302.121,81	
Outros Encargos Especiais	2.651.145,00	2.040.000,00	0,00	2.040.000,00	1,91	0,00	344.597,22	1.154.151,37	885.848,63	
Reserva de Contingência	400.000,00	400.000,00	0,00	0,00	0,00	400.000,00	0,00	0,00	400.000,00	

7

GOVERNO MUNICIPAL DE JAGUARIBE
 Relatório Resumido de Execução Orçamentária
Demonstrativo da Execução das Despesas por Função/Subfunção

Orçamento Fiscal e da Seguridade Social

Período: Janeiro a Junho de 2022/Bimestre: Maio e Junho

RREO - Anexo 2 (LRF - Art. 52, inciso II, alínea "c")

Função/Subfunção	Dotação Inicial	Dotação Atualizada (a)	Despesas Empenhadas		Saldo(c) = (a-b)	Despesas Liquidadas		Saldo(e) = (a-d)	Insc. Restos a Pagar Não Processados (f)
			Até o Bimestre			Até o Bimestre			
			No Bimestre	% (b / total b)		No Bimestre	% (d / total d)		
Reserva de Contingência	400.000,00	400.000,00	0,00	0,00	400.000,00	0,00	0,00	400.000,00	0,00
Despesas (Intra-Orçamentárias) (II)	1.020,00	0,00	0,00	0,00	0,00	0,00	0,00	0,00	0,00
Total (III) (I + II)	121.442.212,87	121.442.212,87	15.159.731,47	106.662.689,02	14.779.523,85	72.123.066,15	100,00	49.319.146,72	

ACB

ALEXANDRE GOMES DIOGENES
 PREFEITO MUNICIPAL

CONTATE CONSULTORIA E SERVIÇOS LTDA
 Contador - CRC 688805

FD

FLAVIO NEGREIROS SOARES
 CONTROLADOR GERAL DO MUNICIPIO

IVONETE SALDANHA DA SILVA
 SECRETARIA DE PLAN. GESTÃO

GOVERNO MUNICIPAL DE JAGUARIBE
Relatório Resumido de Execução Orçamentária
Demonstrativo da Receita Corrente Líquida
Orçamento Fiscal e da Seguridade Social
Período: Janeiro a Junho de 2022/Bimestre: Maio e Junho

RREO - Anexo 3 (LRF - Art. 53, inciso I)

Especificação	Evolução da Receita Realizada nos Últimos 12 Meses												Total (Últimos 12 Meses)	Previsão Atualizada do Exercício
	Julho/2021	Agosto/2021	Setembro/2021	Outubro/2021	Novembro/2021	Dezembro/2021	Janeiro/2022	Fevereiro/2022	Março/2022	Abril/2022	Maior/2022	Junho/2022		
	9.596.795,18	11.219.597,38	8.669.350,77	10.323.628,08	11.040.043,14	14.003.087,35	14.958.666,72	12.795.279,29	12.149.237,74	13.892.179,89	15.603.343,21	16.091.185,29		
Receitas Correntes (I)	814.345,53	1.038.333,56	310.883,85	528.294,73	593.839,58	964.688,33	1.813.099,54	444.745,97	635.549,12	644.596,88	691.583,60	646.943,91	9.126.904,60	7.158.467,00
Impostos, Taxas e Contribuições de Melhoria	202.287,22	448.613,97	45.940,39	36.523,62	26.849,45	33.856,13	62.799,07	43.311,09	35.523,48	22.388,25	44.719,67	42.381,89	1.045.174,23	1.023.600,00
IPTU	191.009,94	152.488,94	135.658,45	214.025,77	246.989,12	325.246,92	290.241,42	138.763,73	172.045,94	246.402,92	44.719,67	42.381,89	2.475.653,09	1.406.000,00
ISS	29.481,26	19.582,38	22.669,07	27.180,76	23.275,92	26.428,09	62.799,07	43.311,09	35.523,48	22.388,25	44.719,67	42.381,89	1.406.000,00	1.023.600,00
ITR	360.098,84	391.292,94	82.288,78	230.201,99	268.057,56	545.484,74	1.447.377,36	227.857,14	339.609,39	322.651,82	287.509,74	298.244,03	4.801.034,33	2.619.340,00
Outros Impostos, Taxas e Contribuições de Melhoria	31.488,27	26.355,33	24.327,16	20.362,59	28.687,53	33.672,45	-50.477,38	-8.497,08	52.846,83	126.268,10	89.522,58	89.522,58	405.302,02	1.085.927,00
Contribuições	178.203,70	179.549,75	197.145,38	200.888,07	195.945,61	196.790,55	193.841,96	193.841,96	178.675,17	214.954,65	175.219,52	172.946,55	2.277.405,50	878.449,00
Receita Patrimonial	35.103,70	48.227,76	57.156,31	69.442,32	92.602,99	113.113,64	98.044,06	96.179,29	134.924,26	157.219,40	158.950,50	172.222,16	1.233.186,39	724.330,56
Rendimentos de Aplicação Financeira	35.103,70	48.227,76	57.156,31	69.442,32	92.602,99	113.113,64	98.044,06	96.179,29	134.924,26	157.219,40	158.950,50	172.222,16	1.233.186,39	692.330,56
Outras Receitas Patrimoniais	0,00	0,00	0,00	0,00	0,00	0,00	0,00	0,00	0,00	0,00	0,00	0,00	0,00	32.000,00
Receita Agropecuária	0,00	0,00	0,00	0,00	0,00	0,00	0,00	0,00	0,00	0,00	0,00	0,00	0,00	0,00
Receita Industrial	0,00	0,00	0,00	0,00	0,00	0,00	0,00	0,00	0,00	0,00	0,00	0,00	0,00	0,00
Receita de Serviços	0,00	0,00	0,00	0,00	0,00	0,00	0,00	0,00	0,00	0,00	0,00	0,00	0,00	0,00
Transferências Correntes	8.550.826,83	9.762.286,16	8.074.624,45	9.459.974,81	10.115.916,62	12.670.640,24	12.319.923,89	11.608.103,44	10.541.675,77	12.272.793,99	13.919.780,37	14.448.434,00	133.744.980,57	6.298.926,22
Cota-Parte do FPM	2.121.036,77	2.657.207,07	2.086.804,10	2.325.396,17	3.020.053,97	3.134.735,59	3.123.087,95	4.359.539,53	2.642.929,74	3.132.807,61	3.484.935,83	3.260.822,51	35.349.336,84	101.942.684,00
Cota-Parte do ICMS	781.136,15	856.226,40	834.735,79	835.324,22	931.435,14	1.153.399,96	1.197.597,13	806.294,50	1.574.077,82	1.218.982,43	1.325.289,52	1.227.811,36	12.742.310,42	8.304.000,00
Cota-Parte do IPVA	49.113,25	36.821,88	29.734,11	26.536,75	20.701,55	38.216,09	336.983,85	535.971,71	269.200,79	251.428,65	247.563,39	230.512,36	2.072.794,38	2.938.000,00
Cota-Parte do ITR	0,00	467,75	1.231,81	3.725,34	1.305,97	2.420,96	985,01	174,12	134,81	585,03	290,00	54,59	11.375,39	12.000,00
Transferências da LC 87/1996	0,00	0,00	0,00	0,00	0,00	0,00	0,00	0,00	0,00	0,00	0,00	0,00	0,00	0,00
Transferências da LC 61/1989	3.518,62	2.958,86	3.520,57	3.623,78	3.471,53	3.753,35	4.531,38	4.051,78	4.590,25	4.668,43	2.481,91	3.501,70	44.672,16	59.000,00
Transferência do FUNDEB	3.022.675,05	3.312.208,56	3.505.638,16	3.484.685,57	3.845.582,50	4.252.947,42	5.873.750,57	4.035.839,20	4.052.300,73	4.649.753,19	4.499.729,89	4.416.226,41	48.951.337,25	27.175.593,00
Outras Transferências Correntes	2.573.346,99	2.896.395,64	1.612.959,91	2.780.682,98	2.293.365,96	4.085.166,87	1.782.998,00	1.866.232,60	1.998.441,63	3.014.568,65	4.359.489,83	5.309.505,07	34.573.154,13	35.390.591,00
Outras Receitas Correntes	18.315,42	191.200,15	29.540,78	64.928,15	41.738,34	57.854,59	8.488,31	4.394,75	74.212,44	65.765,71	54.319,25	58.995,45	669.753,34	2.386.238,86
Deduções (II)	424.207,33	531.534,92	417.607,13	465.824,26	604.271,94	865.958,77	932.635,05	1.141.206,32	898.186,69	921.694,42	1.012.112,11	944.540,48	9.159.779,42	7.381.500,00
Contribuição Servidor para o Plano de Previdência	0,00	0,00	0,00	0,00	0,00	0,00	0,00	0,00	0,00	0,00	0,00	0,00	0,00	0,00
Compensações Financ. entre Regimes Previdência	0,00	0,00	0,00	0,00	0,00	0,00	0,00	0,00	0,00	0,00	0,00	0,00	0,00	0,00
Rendimentos de Aplicações de Rec. Previdenciários	0,00	0,00	0,00	0,00	0,00	0,00	0,00	0,00	0,00	0,00	0,00	0,00	0,00	0,00
Dedução da Receita para Formação do FUNDEB	424.207,33	531.534,92	417.607,13	465.824,26	604.271,94	865.958,77	932.635,05	1.141.206,32	898.186,69	921.694,42	1.012.112,11	944.540,48	9.159.779,42	7.381.500,00
Receita Corrente Líquida (III) = (I - II)	9.172.587,85	10.688.062,46	8.251.743,64	9.857.703,82	10.435.771,20	13.137.128,58	14.026.031,67	11.654.072,97	11.251.051,05	12.970.485,47	14.591.231,10	15.146.644,81	141.182.514,62	112.007.595,64
(-) Emendas individuais (art. 166-A, § 1º, da CF) (IV)	0,00	0,00	0,00	0,00	0,00	0,00	0,00	0,00	0,00	0,00	0,00	0,00	3.545.566,00	0,00
RCL Ajustada para Limites Endividamento (V)=(III-IV)	9.172.587,85	10.688.062,46	8.251.743,64	9.857.703,82	10.435.771,20	11.091.562,58	14.026.031,67	11.654.072,97	11.251.051,05	12.970.485,47	14.591.231,10	13.646.644,81	137.636.948,62	112.007.595,64
(-) Emendas de bancada (art. 166, § 16, da CF) (VI)	0,00	0,00	0,00	0,00	0,00	350.000,00	0,00	0,00	0,00	0,00	0,00	1.100.022,00	1.450.022,00	0,00
RCL Ajustada para Limites Desp. Pessoal (VII)=(V-VI)	9.172.587,85	10.688.062,46	8.251.743,64	9.857.703,82	10.435.771,20	10.741.562,58	14.026.031,67	11.654.072,97	11.251.051,05	12.970.485,47	14.591.231,10	12.546.622,81	136.186.926,62	112.007.595,64

4

GOVERNO MUNICIPAL DE JAGUARIBE
Relatório Resumido de Execução Orçamentária
Demonstrativo da Receita Corrente Líquida
Orçamento Fiscal e da Seguridade Social
Período: Janeiro a Junho de 2022/Bimestre: Maio e Junho

RR00 - Anexo 3 (LRF - Art. 53, inciso I)

Em reais



ALEXANDRE GOMES DIOGENES
PREFEITO MUNICIPAL



FLAVIO NEGREIROS SOARES
CONTROLADOR GERAL DO MUNICIPIO



CONTATE CONSULTORIA E SERVIÇOS LTDA
Contador - CRC 688805



IVONETE SALDANHA DA SILVA
SECRETARIA DE PLAN. GESTÃO

GOVERNO MUNICIPAL DE JAGUARIBE

Relatório Resumido de Execução Orçamentária

Demonstrativo das Receitas e Despesas Previdenciárias do Regime Próprio de Previdência dos Servidores

Orçamento Fiscal e da Seguridade Social

Período: Janeiro a Junho / Bimestre: Maio a Junho de 2022

RREO - Anexo 4 (LRF, Art. 53, inciso II)

Em Reais

PLANO PREVIDENCIÁRIO		
RECEITAS PREVIDENCIÁRIAS - RPPS (FUNDO EM CAPITALIZAÇÃO)	PREVISÃO ATUALIZADA (a)	RECEITAS REALIZADAS Até o Bimestre (b)
RECEITAS CORRENTES (I)		
Receitas de Contribuições dos Segurados	0,00	0,00
Ativo	0,00	0,00
Inativo	0,00	0,00
Pensionista	0,00	0,00
Receitas de Contribuições Patronais	0,00	0,00
Ativo	0,00	0,00
Inativo	0,00	0,00
Pensionista		
Receita Patrimonial	0,00	0,00
Receitas Imobiliárias	0,00	0,00
Receitas de Valores Mobiliários	0,00	0,00
Outras Receitas Patrimoniais	0,00	0,00
Receitas de Serviços	0,00	0,00
Outras Receitas Correntes	0,00	0,00
Compensação Previdenciária do RGPS para o RPPS	0,00	0,00
Aportes Periódicos para Amortização de Déficit Atuarial do RPPS (II)	0,00	0,00
Demais Receitas Correntes	0,00	0,00
RECEITAS DE CAPITAL (III)	0,00	0,00
Alienação de Bens, Direitos e Ativos	0,00	0,00
Amortização de Empréstimos	0,00	0,00
Outras Receitas de Capital	0,00	0,00
TOTAL DAS RECEITAS DO FUNDO EM CAPITALIZAÇÃO - (IV) = (I + III - II)	0,00	0,00

7

GOVERNO MUNICIPAL DE JAGUARIBE

Relatório Resumido de Execução Orçamentária

Demonstrativo das Receitas e Despesas Previdenciárias do Regime Próprio de Previdência dos Servidores

Orçamento Fiscal e da Seguridade Social

Período: Janeiro a Junho / Bimestre: Maio a Junho de 2022

RREO - Anexo 4 (LRF, Art. 53, inciso II)

						Em Reais
DESPESAS PREVIDENCIÁRIAS - RPPS (FUNDO EM CAPITALIZAÇÃO)	DOTAÇÃO ATUALIZADA (c)	DESPESAS EMPENHADAS Até o Bimestre (d)	DESPESAS LIQUIDADAS Até o Bimestre (e)	DESPESAS PAGAS Até o Bimestre (f)	INSCRITAS EM RESTOS A PAGAR NÃO PROCESSADOS No Exercício (g)	
Benefícios	0,00	0,00	0,00	0,00	0,00	0,00
Aposentadorias	0,00	0,00	0,00	0,00	0,00	0,00
Pensões por Morte	0,00	0,00	0,00	0,00	0,00	0,00
Outras Despesas Previdenciárias	0,00	0,00	0,00	0,00	0,00	0,00
Compensação Previdenciária entre Regimes	0,00	0,00	0,00	0,00	0,00	0,00
Demais Despesas Previdenciárias	0,00	0,00	0,00	0,00	0,00	0,00
TOTAL DAS DESPESAS DO FUNDO EM CAPITALIZAÇÃO (V)	0,00	0,00	0,00	0,00	0,00	0,00
RESULTADO PREVIDENCIÁRIO - FUNDO EM CAPITALIZAÇÃO (VI) = (IV - V)2						0,00
RECURSOS RPPS ARRECADADOS EM EXERCÍCIOS ANTERIORES						
Valor						
PREVISÃO ORÇAMENTÁRIA						
RESERVA ORÇAMENTÁRIA DO RPPS						
Valor						
APORTES DE RECURSOS PARA O FUNDO EM CAPITALIZAÇÃO DO RPPS						
Plano de Amortização - Contribuição Patronal Suplementar						
Plano de Amortização - Aporte Periódico de Valores Predefinidos						
Outros Aportes para o RPPS						
Recursos para Cobertura de Déficit Financeiro						
BENS E DIREITOS DO RPPS (FUNDO EM CAPITALIZAÇÃO)						
Caixa e Equivalentes de Caixa						0,00
Investimentos e Aplicações						
Outros Bens e Direitos						
SALDO ATUAL						

7

GOVERNO MUNICIPAL DE JAGUARIBE

Relatório Resumido de Execução Orçamentária

Demonstrativo das Receitas e Despesas Previdenciárias do Regime Próprio de Previdência dos Servidores

Orçamento Fiscal e da Seguridade Social

Período: Janeiro a Junho / Bimestre: Maio a Junho de 2022

RREO - Anexo 4 (LRF, Art. 53, inciso II)


Em Reais



ALEXANDRE GOMES DIOGENES
PREFEITO MUNICIPAL



FLAVIO NEGREIROS SOARES
CONTROLADOR GERAL DO MUNICIPIO



CONTATE CONSULTORIA E SERVIÇOS LTDA
Contador - CRC 688805



IVONETE SALDANHA DA SILVA
SECRETARIA DE PLAN. GESTÃO

GOVERNO MUNICIPAL DE JAGUARIBE
 Relatório Resumido de Execução Orçamentária
Demonstrativo do Resultado Primário e Nominal
 Orçamento Fiscal e da Seguridade Social
 Período: Janeiro a Junho de 2022/Bimestre: Maio e Junho

RREO - Anexo 6 (LRF, Art. 53, inciso III)

	Previsão Atualizada	Até o Bimestre 2022	
		Receitas Realizadas (a)	
Receitas Primárias			
Receitas Correntes (I)	112.007.595,64		79.639.517,07
Impostos, Taxas e Contribuições de Melhoria	7.158.467,00		4.876.519,02
IPTU	1.023.600,00		251.123,45
ISS	1.406.000,00		251.123,45
ITBI	1.023.600,00		251.123,45
IRRF	2.619.340,00		2.923.609,48
Outros Impostos, Taxas e Contribuições de Melhoria	1.085.927,00		240.428,69
Contribuições	878.449,00		1.128.882,44
Receitas Previdenciárias	0,00		0,00
Outras Receitas de Contribuições	878.449,00		1.128.882,44
Receita Patrimonial	724.330,56		817.539,67
Aplicações Financeiras (II)	692.330,56		817.539,67
Outras Receitas Patrimoniais	32.000,00		0,00
Transferências Correntes	94.561.184,00		69.260.336,39
Cota-Parte do FPM	22.917.000,00		16.003.282,70
Cota-Parte do ICMS	6.643.200,00		5.880.042,17
Cota-Parte do IPVA	2.350.400,00		1.497.336,52
Cota-Parte do ITR	9.600,00		1.778,90
Transferências da LC 87/1996	27.600,00		0,00
Transferências da LC nº 61/1989	47.200,00		19.060,33
Transferências do FUNDEB	7.294.394,00		11.669.625,75
Outras Transferências Correntes	55.271.790,00		34.189.210,02
Demais Receitas Correntes	8.685.165,08		3.556.239,55
Outras Receitas Financeiras (III)	0,00		0,00
Receitas Correntes Restantes	8.685.165,08		3.556.239,55
Receitas Primárias Correntes (IV) = (I - II - III)	111.315.265,08		78.821.977,40
Receitas de Capital (V)	9.434.617,23		4.070.932,55
Operações de Crédito (VI)	0,00		0,00
Amortização de Empréstimos (VII)	0,00		0,00
Alienação de Bens	153.000,00		0,00
Receitas de Alienação de Investimentos Temporários (VIII)	0,00		0,00
Receitas de Alienação de Investimentos Permanentes (IX)	0,00		0,00
Outras Aliações de Bens	153.000,00		0,00
Transferências de Capital	9.281.617,23		4.070.932,55
Convênios	6.646.734,23		420.830,50
Outras Transferências de Capital	2.634.883,00		3.650.102,05

GOVERNO MUNICIPAL DE JAGUARIBE
 Relatório Resumido de Execução Orçamentária
Demonstrativo do Resultado Primário e Nominal
 Orçamento Fiscal e da Seguridade Social
 Período: Janeiro a Junho de 2022/Bimestre: Maio e Junho

RREO - Anexo 6 (LRF, Art. 53, inciso III)

	Previsão Atualizada		Até o Bimestre 2022						Em reais	
	Receitas Primárias		Receitas Realizadas (a)							
	Dotação Atualizada	Despesas Empenhadas	Despesas Liquidadas	Despesas Pagas (a)	Restos a Pagar Processados Pagos (b)	Liquidados	Processados	Pagos (c)		
Receitas Primárias										
Outras Receitas de Capital		0,00								0,00
Outras Receitas de Capital Não Primárias (X)										0,00
Outras Receitas de Capital Primárias		0,00								0,00
Receitas Primárias de Capital (XI) = (V - VI - VII - VIII - IX - X)		9.434.617,23								4.070.932,55
Receita Primária Total (XII) = (IV + XI)		120.749.882,31								82.892.909,95
Despesas Primárias										
Despesas Primárias										
Despesas Correntes (XIII)	110.135.836,77	97.966.682,56	66.355.775,09	62.515.848,58	4.151.636,92	31.597,96				31.597,24
Pessoal e Encargos Sociais	60.108.886,04	57.920.606,66	38.735.316,25	38.575.096,22	21.057,40					
Juros e Encargos da Dívida (XIV)	10.000,00	0,00	0,00	0,00	0,00					
Outras Despesas Correntes	50.016.950,73	40.046.075,90	27.620.458,84	23.940.752,36	4.130.579,52					31.597,24
Despesas Primárias Correntes (XV) = (XIII - XIV)	110.125.836,77	97.966.682,56	66.355.775,09	62.515.848,58	4.151.636,92					31.597,24
Despesas de Capital (XVI)	10.906.376,10	8.696.006,46	5.767.291,06	5.329.673,07	532.283,50					
Investimentos	8.823.376,10	6.633.006,46	5.006.412,87	4.585.865,35	532.283,50					
Inversões Financeiras	0,00	0,00	0,00	0,00	0,00					
Concessão de Empréstimo (XVII)										
Aquisição de Título de Capital Já Integralizado (XVIII)										
Aquisição de Título de Crédito (XIX)										
Demais Inversões Financeiras	0,00	0,00	0,00	0,00	0,00					
Amortização da Dívida (XX)	2.083.000,00	2.063.000,00	760.878,19	743.807,72	0,00					
Despesas Primárias de Capital (XXI) = (XVI - XVII - XVIII - XIX - XX)	8.823.376,10	6.633.006,46	5.006.412,87	4.585.865,35	532.283,50					
Reserva de Contingência (XXII)	400.000,00									
Despesas Primária Total (XXIII) = (XV + XXI + XXII)	119.349.212,87	104.599.689,02	71.362.187,96	67.101.713,93	4.683.920,42					31.597,24
Resultado Primário - Acima da Linha (XXIV) = [XIIa - (XXIIIa + XXIIIb + XXIIIc)]										11.075.678,36
Meta Fiscal Para o Resultado Primário										
Meta fixada no Anexo de Metas Fiscais da LDO para o exercício de referência										1.311.000,00



GOVERNO MUNICIPAL DE JAGUARIBE
 Relatório Resumido de Execução Orçamentária
Demonstrativo do Resultado Primário e Nominal
 Orçamento Fiscal e da Seguridade Social
 Período: Janeiro a Junho de 2022/Bimestre: Maio e Junho

RREO - Anexo 6 (LRF - Art. 53, inciso III)

Juros Nominais		Em reais
JUROS E ENCARGOS ATIVOS (XXV)	Valor Incorrido	0,00
JUROS E ENCARGOS PASSIVOS (XXVI)		0,00
RESULTADO NOMINAL - Acima da Linha (XXVII) = XXIV + (XXV - XXVI)		11.075.678,36
Meta Fiscal Para o Resultado Nominal		
Meta fixada no Anexo de Metas Fiscais da LDO para o exercício de referência	Valor Corrente	290.000,00

CÁLCULO DO RESULTADO NOMINAL

	Saldo	
	Em 31/Dez/2021 (a)	Até o Junho (b)
DÍVIDA CONSOLIDADA (XXVIII)	9.769.905,24	9.009.027,05
DEDUÇÕES (XXIX)	9.201.948,98	25.882.682,35
Disponibilidade de Caixa	9.201.948,98	25.882.682,35
Disponibilidade de Caixa Bruta	15.581.701,50	27.624.915,45
(-) Restos a Pagar Processados (XXX)	6.379.752,52	1.742.233,10
(-) Depósitos Restituíveis e Valores Vinculados		
Demais Haveres Financeiros	0,00	0,00
DÍVIDA CONSOLIDADA LÍQUIDA (XXXI) = (XXVIII - XXIX)	567.956,26	-16.873.655,30
RESULTADO NOMINAL - Abaixo da Linha (XXXII) = (XXXIa - XXXIb)		17.441.611,56

Ajuste Metodológico		Até o Bimestre
VARIAÇÃO SALDO RPP = (XXXIII) = (XXXa - XXXb)		4.637.519,42
RECEITA DE ALIENAÇÃO DE INVESTIMENTOS PERMANENTES (IX)		0,00
PASSIVOS RECONHECIDOS NA DC (XXXIV)		
VARIAÇÃO CAMBIAL (XXXV)		
PAGAMENTO DE PRECATÓRIOS INTEGRANTES DA DC (XXXVI)		
AJUSTES RELATIVOS AO RPPS (XXXVII)		
OUTROS AJUSTES (XXXVIII)		
RESULTADO NOMINAL AJUSTADO - Abaixo da Linha (XXXIX) = (XXXII - IX + XXXIV + XXXV - XXXVI + XXXVII + XXXVIII)		12.804.092,14
RESULTADO PRIMÁRIO - Abaixo da Linha (XL) = XXXIX - (XXV - XXVI)		12.804.092,14

Informações Adicionais

Saldo de Exercícios Anteriores	Previsão Orçamentária
Recursos Arrecadados em Exercícios Anteriores - RPPS	
Superávit Financeiro Utilizado para Abertura e Reabertura de Créditos Adicionais	

GOVERNO MUNICIPAL DE JAGUARIBE
Relatório Resumido de Execução Orçamentária
Demonstrativo do Resultado Primário e Nominal
Orçamento Fiscal e da Seguridade Social
Período: Janeiro a Junho de 2022/Bimestre: Maio e Junho

RREO - Anexo 6 (LRF - Art. 53, inciso III)

Em reais

ACS B

ALEXANDRE GOMES DIOGENES
PREFEITO MUNICIPAL

[Assinatura]

FLAVIO NEGREIROS SOARES
CONTROLADOR GERAL DO MUNICIPIO

CONTATE CONSULTORIA E SERVIÇOS LTDA
Contador - CRC 688805

[Assinatura]

WONETE SALDANHA DA SILVA
SECRETARIA DE PLAN. GESTÃO

GOVERNO MUNICIPAL DE JAGUARIBE
Relatório Resumido de Execução Orçamentária
Restos a Pagar por Poder e Órgão

Orçamento Fiscal e da Seguridade Social

Período: Janeiro a Junho de 2022/Bimestre: Maio e Junho

RREO - Anexo 7 (LRF, Art. 53, inciso V)

PODER/ÓRGÃO	RESTOS A PAGAR PROCESSADOS E NÃO PROCESSADOS LIQUIDADOS EM EXERCÍCIOS ANTERIORES					RESTOS A PAGAR NÃO PROCESSADOS						
	INSCRITOS		Pagos (c)	Cancelados (d)	Saldo e = (a+b) - (c+d)	INSCRITOS		Liquidados (h)	Pagos (i)	Cancelados (j)	Saldo k = (f+g) - (h+j)	Saldo l = (e + k)
	Em Exercícios Anteriores (a)	Em 31 de Dezembro de 2021 (b)				Em Exercícios Anteriores (f)	Em 31 de Dezembro de 2021 (g)					
RESTOS A PAGAR (EXCETO INTRA-ORÇAMENTÁRIOS) (I)	822.837,99	5.556.914,53	4.683.920,42	0,00	1.695.832,10	0,00	3.075.219,00	31.597,96	31.597,24	0,00	3.043.621,76	4.739.453,86
PODER EXECUTIVO	822.837,99	5.553.713,73	4.680.719,62	0,00	1.695.832,10	0,00	1.413.306,79	7.458,70	7.458,70	0,00	1.405.848,09	3.101.680,19
Gabinete do Prefeito	8.621,71	103.459,75	94.121,16	0,00	17.960,30	0,00	3.539,80	1.339,80	1.339,80	0,00	2.200,00	20.160,30
Secretaria do Planejamento e Gestão	52.495,43	294.537,51	251.542,50	0,00	95.490,44	0,00	0,00	0,00	0,00	0,00	0,00	95.490,44
Secretaria da Educação e Cultura	358.796,87	1.184.551,76	819.090,27	0,00	724.258,36	0,00	0,00	0,00	0,00	0,00	0,00	724.258,36
Secretaria da Infraestrutura, Transportes e Urbanismo	139.468,10	1.010.839,33	970.651,35	0,00	179.656,08	0,00	1.363,50	0,00	0,00	0,00	1.363,50	181.019,58
Secretaria do Desenvolvimento Rural, Agricultura e Meio Ambiente	17.047,06	45.484,96	43.447,89	0,00	19.084,13	0,00	526,50	526,50	526,50	0,00	0,00	19.084,13
Secretaria da Saúde	233.275,00	2.470.520,61	2.110.936,43	0,00	592.859,18	0,00	5.592,40	5.592,40	5.592,40	0,00	0,00	592.859,18
Secretaria do Trabalho e Assistência Social	6.512,86	198.080,19	168.162,69	0,00	36.430,36	0,00	0,00	0,00	0,00	0,00	0,00	36.430,36
CONTROLADORIA E OUVIDORIA GERAL DO MUNICÍPIO	0,00	754,17	140,00	0,00	614,17	0,00	0,00	0,00	0,00	0,00	0,00	614,17
Serviço Autônomo de Água e Esgoto-Saee	0,00	63.969,32	43.200,20	0,00	20.769,12	0,00	1.402.284,59	0,00	0,00	0,00	1.402.284,59	1.423.053,71
Secretaria de Desenvolvimento Econômico, Ciência, Tecnologia e Turismo	6.620,96	119.653,46	117.634,46	0,00	8.639,96	0,00	0,00	0,00	0,00	0,00	0,00	8.639,96
Reserva de Contingência	0,00	0,00	0,00	0,00	0,00	0,00	0,00	0,00	0,00	0,00	0,00	0,00
Secretaria do Governo	0,00	0,00	0,00	0,00	0,00	0,00	0,00	0,00	0,00	0,00	0,00	0,00
Secretaria do Esporte e Juventude	0,00	61.862,67	61.792,67	0,00	70,00	0,00	0,00	0,00	0,00	0,00	0,00	70,00
PODER LEGISLATIVO	0,00	3.200,80	3.200,80	0,00	0,00	0,00	1.661.912,21	24.139,26	24.138,54	0,00	1.637.773,67	1.637.773,67
RESTOS A PAGAR (INTRA-ORÇAMENTÁRIOS) (II)	0,00	0,00	0,00	0,00	0,00	0,00	0,00	0,00	0,00	0,00	0,00	0,00
TOTAL (III) = (I + II)	822.837,99	5.556.914,53	4.683.920,42	0,00	1.695.832,10	0,00	3.075.219,00	31.597,96	31.597,24	0,00	3.043.621,76	4.739.453,86

4

GOVERNO MUNICIPAL DE JAGUARIBE
 Relatório Resumido de Execução Orçamentária
Restos a Pagar por Poder e Órgão

Orçamento Fiscal e da Seguridade Social

Período: Janeiro a Junho de 2022/Bimestre: Maio e Junho

RREO - Anexo 7 (LRF, Art. 53, inciso V)

PODER/ÓRGÃO	RESTOS A PAGAR PROCESSADOS E NÃO PROCESSADOS LIQUIDADOS EM EXERCÍCIOS ANTERIORES				RESTOS A PAGAR NÃO PROCESSADOS					Saldo l = (e + k)	
	INSCRITOS		Pagos (c)	Cancelados (d)	Saldo e = (a+b) - (c+d)	INSCRITOS		Pagos (i)	Cancelados (j)		Saldo k = (f+g) - (h+j)
	Em Exercícios Anteriores (a)	Em 31 de Dezembro de 2021 (b)				Em Exercícios Anteriores (f)	Em 31 de Dezembro de 2021 (g)				

A G B

ALEXANDRE GOMES DIOGENES
 PREFEITO MUNICIPAL

CONTATE CONSULTORIA E SERVIÇOS LTDA
 Contador - CRC 688805

Flavio

FLAVIO NEGREIROS SOARES
 CONTROLADOR GERAL DO MUNICÍPIO

Ivone

IVONETE SALDANHA DA SILVA
 SECRETARIA DE PLAN. GESTÃO

GOVERNO MUNICIPAL DE JAGUARIBE

Relatório Resumido de Execução Orçamentária

DEMONSTRATIVO DAS RECEITAS E DESPESAS COM MANUTENÇÃO E DESENVOLVIMENTO DO ENSINO - MDE

Orçamento Fiscal e da Seguridade Social

Período: Janeiro a Junho de 2022/Bimestre: Maio e Junho

RREO - ANEXO 8 (LDB, art. 72)

R\$ 1,00

RECEITA RESULTANTE DE IMPOSTOS (Arts. 212 e 212-A da Constituição Federal)		PREVISÃO ATUALIZADA (a)	RECEITAS REALIZADAS Até o Bimestre (b)
RECEITA RESULTANTE DE IMPOSTOS		5.048.940,00	4.384.966,88
1- RECEITA DE IMPOSTOS		739.400,00	117.795,39
1.1- Receita Resultante do Imposto sobre a Propriedade Predial e Territorial Urbana – IPTU		284.200,00	133.328,06
1.2- Receita Resultante do Imposto sobre Transmissão Inter Vivos – ITBI		1.406.000,00	1.210.233,95
1.3- Receita Resultante do Imposto sobre Serviços de Qualquer Natureza – ISS		2.619.340,00	2.923.609,48
1.4- Receita Resultante do Imposto de Renda Retido na Fonte – IRRF		39.376.500,00	29.251.875,69
2- RECEITA DE TRANSFERÊNCIAS CONSTITUCIONAIS E LEGAIS		28.029.000,00	20.004.103,17
2.1- Cota-Parte FPM		25.560.000,00	20.004.103,17
2.1.1- Parcela referente à CF, art. 159, I, alínea b		2.469.000,00	0,00
2.1.2- Parcela referente à CF, art. 159, I, alíneas d e e		8.304.000,00	7.350.052,76
2.2- Cota-Parte ICMS		59.000,00	23.825,45
2.3- Cota-Parte IPI-Exportação		12.000,00	2.223,56
2.4- Cota-Parte ITR		2.938.000,00	1.871.670,75
2.5- Cota-Parte IPVA		0,00	0,00
2.6- Cota-Parte IOF-Ouro		34.500,00	0,00
2.7- Compensações Financeiras Provenientes de Impostos e Transferências Constitucionais		44.425.440,00	33.636.842,57
3- TOTAL DA RECEITA RESULTANTE DE IMPOSTOS (1 + 2)		7.374.600,00	5.850.375,14
4- TOTAL DESTINADO AO FUNDEB - 20% DE ((2.1.1) + (2.2) + (2.3) + (2.4) + (2.5))		3.731.760,00	2.558.835,50
5- VALOR MÍNIMO A SER APLICADO ALÉM DO VALOR DESTINADO AO FUNDEB - 5% DE ((2.1.1) + (2.2) + (2.3) + (2.4) + (2.5)) + 25% DE ((1.1) + (1.2) + (1.3) + (1.4) + (2.1.2) + (2.6) + (2.7))			
FUNDEB			
RECEITAS RECEBIDAS DO FUNDEB NO EXERCÍCIO		PREVISÃO ATUALIZADA (a)	RECEITAS REALIZADAS Até o Bimestre (b)
6- RECEITAS RECEBIDAS DO FUNDEB		26.185.519,00	22.460.936,23
6.1- FUNDEB - Impostos e Transferências de Impostos		19.881.199,00	15.857.974,24
6.1.1- Principal		19.881.199,00	15.857.974,24
6.1.2- Rendimentos de Aplicação Financeira		0,00	0,00
6.2- FUNDEB - Complementação da União - VAAF		6.304.320,00	6.602.961,99
6.2.1- Principal		6.304.320,00	6.602.961,99
6.2.2- Rendimentos de Aplicação Financeira		0,00	0,00
6.3- FUNDEB - Complementação da União - VAAT		0,00	0,00
6.3.1- Principal		0,00	0,00
6.3.2- Rendimentos de Aplicação Financeira		0,00	0,00
7- RESULTADO LÍQUIDO DAS TRANSFERÊNCIAS DO FUNDEB (6.1.1 – 4)1		12.506.599,00	10.007.599,10
RECURSOS RECEBIDOS EM EXERCÍCIOS ANTERIORES E NÃO UTILIZADOS (SUPERÁVIT)			VALOR

GOVERNO MUNICIPAL DE JAGUARIBE

Relatório Resumido de Execução Orçamentária

DEMONSTRATIVO DAS RECEITAS E DESPESAS COM MANUTENÇÃO E DESENVOLVIMENTO DO ENSINO - MDE

Orçamento Fiscal e da Seguridade Social

Período: Janeiro a Junho de 2022/Bimestre: Maio e Junho

RREO - ANEXO 8 (LDB, art. 72)

8- TOTAL DOS RECURSOS DE SUPERÁVIT					R\$ 1,00
8.1- SUPERÁVIT DO EXERCÍCIO IMEDIATAMENTE ANTERIOR					0,00
8.2- SUPERÁVIT RESIDUAL DE OUTROS EXERCÍCIOS					0,00
9- TOTAL DOS RECURSOS DO FUNDEB DISPONÍVEIS PARA UTILIZAÇÃO (6 +8)					0,00

DESPESAS COM RECURSOS DO FUNDEB (Por Área de Atuação)6	DOTAÇÃO ATUALIZADA (c)	DESPESAS EMPENHADAS Até o Bimestre (d)	DESPESAS LIQUIDADAS Até o Bimestre (e)	DESPESAS PAGAS Até o Bimestre (f)	INSCRITAS EM RESTOS A PAGAR NÃO PROCESSADOS (g)
10- PROFISSIONAIS DA EDUCAÇÃO BÁSICA					
10.1- Educação Infantil	26.908.232,70	26.908.232,70	20.787.358,25	20.787.358,25	0,00
10.1.1- Creche	5.067.069,12	5.067.069,12	3.933.519,99	3.933.519,99	0,00
10.1.2- Pré-escola	0,00	0,00	0,00	0,00	0,00
10.2- Ensino Fundamental	5.067.069,12	5.067.069,12	3.933.519,99	3.933.519,99	0,00
11- OUTRAS DESPESAS	21.841.163,58	21.841.163,58	16.853.838,26	16.853.838,26	0,00
11.1- Educação Infantil	8.258.105,54	8.052.622,64	4.990.182,42	4.960.778,21	0,00
11.1.1- Creche	1.995.728,04	1.798.515,14	943.432,07	938.456,23	0,00
11.1.2- Pré-escola	0,00	0,00	0,00	0,00	0,00
11.2- Ensino Fundamental	1.995.728,04	1.798.515,14	943.432,07	938.456,23	0,00
12- TOTAL DAS DESPESAS COM RECURSOS DO FUNDEB (10 + 11)	6.262.377,50	6.254.107,50	4.046.750,35	4.022.321,98	0,00
	35.166.338,24	34.960.855,34	25.777.540,67	25.748.136,46	0,00

INDICADORES DO FUNDEB

DESPESAS CUSTEADAS COM RECEITAS DO FUNDEB RECEBIDAS NO EXERCÍCIO	DESPESAS EMPENHADAS Até o Bimestre (d)	DESPESAS LIQUIDADAS Até o Bimestre (e)	DESPESAS PAGAS Até o Bimestre (f)	INSCRITAS EM RESTOS A PAGAR NÃO PROCESSADOS (SEM DISPONIBILIDADE DE CAIXA) (h)
13- Total das Despesas do FUNDEB com Profissionais da Educação Básica	26.908.232,70	20.787.358,25	20.787.358,25	0,00
14- Total das Despesas custeadas com FUNDEB - Impostos e Transferências de Impostos	34.960.855,34	25.777.540,67	25.748.136,46	0,00
15- Total das Despesas custeadas com FUNDEB - Complementação da União - VAAF	0,00	0,00	0,00	0,00
16- Total das Despesas custeadas com FUNDEB - Complementação da União - VAAT	0,00	0,00	0,00	0,00
17- Total das Despesas custeadas com FUNDEB - Comp. União - VAAT Educação Infantil	0,00	0,00	0,00	0,00
18- Total das Despesas custeadas com FUNDEB - Comp. União - VAAT Despesa de Capital	0,00	0,00	0,00	0,00

INDICADORES - Art. 212-A, inciso XI e § 3º - Constituição Federal 2	VALOR EXIGIDO (i)	VALOR APLICADO (j)	VALOR CONSIDERADO APOS DEDUÇÕES (k)	% APLICADO (l)
19- Mínimo de 70% do FUNDEB na Remuneração dos Profissionais da Educação Básica	15.722.655,36	20.787.358,25	20.787.358,25	92,55
20 - Percentual de 50% da Complementação da União ao FUNDEB (VAAT) na Educação Infantil	0,00	0,00	0,00	0,00
21- Mínimo de 15% da Complementação da União ao FUNDEB - VAAT em Despesas de Capital	0,00	0,00	0,00	0,00

INDICADOR - Art. 25, § 3º - Lei nº 14.113, de 2020 - (Máximo de 10% de Superávit) 3	VALOR MÁXIMO PERMITIDO (m)	VALOR NÃO APLICADO (n)	VALOR NÃO APLICADO APOS AJUSTE (o)	% NÃO APLICADO (p)
22- Total da Receita Recebida e não Aplicada no Exercício	2.246.093,62	0,00	0,00	0,00

7

GOVERNO MUNICIPAL DE JAGUARIBE

Relatório Resumido de Execução Orçamentária

DEMONSTRATIVO DAS RECEITAS E DESPESAS COM MANUTENÇÃO E DESENVOLVIMENTO DO ENSINO - MDE

Orçamento Fiscal e da Seguridade Social

Período: Janeiro a Junho de 2022/Bimestre: Maio e Junho

RREO - ANEXO 8 (LDB, art. 72)

R\$ 1,00

INDICADOR - Art.25, § 3º - Lei nº 14.113, de 2020 - (Aplicação do Superávit de Exercício Anterior) 3	VALOR DE SUPERÁVIT PERMITIDO NO EXERCÍCIO ANTERIOR (q)	VALOR NÃO APLICADO NO EXERCÍCIO ANTERIOR (r)	VALOR DE SUPERÁVIT APLICADO ATÉ O PRIMEIRO QUADRIMESTRE (s)	VALOR APLICADO ATÉ O PRIMEIRO QUADRIMESTRE QUE INTEGRARÁ O LIMITE CONSTITUCIONAL (t)	VALOR APLICADO APOS O PRIMEIRO QUADRIMESTRE (u)	VALOR NÃO APLICADO (v)
23- Total das Despesas custeadas com Superávit do FUNDEB						
23.1- Total das Despesas custeadas com FUNDEB - Impostos e Transferências de Impostos						
23.2- Total das Despesas custeadas com FUNDEB - Complementação da União (VAAF + VAAF)						

DESPESAS COM MANUTENÇÃO E DESENVOLVIMENTO DO ENSINO - MDE - CUSTEADAS COM RECEITA DE IMPOSTOS (EXCETO FUNDEB)

DESPESAS COM AÇÕES TÍPICAS DE MDE - RECEITAS DE IMPOSTOS - EXCETO FUNDEB (Por Área de Atuação) 6	DOTAÇÃO ATUALIZADA (c)	DESPESAS EMPENHADAS Até o Bimestre (d)	DESPESAS LIQUIDADAS Até o Bimestre (e)	DESPESAS PAGAS Até o Bimestre (f)	INSCRITAS EM RESTOS A PAGAR NÃO PROCESSADOS (g)
24- EDUCAÇÃO INFANTIL					
24.1- Creche	0,00	0,00	0,00	0,00	0,00
24.2- Pré-escola	0,00	0,00	0,00	0,00	0,00
25- ENSINO FUNDAMENTAL	3.093.932,98	3.066.065,01	1.699.601,56	1.470.968,67	0,00
26- TOTAL DAS DESPESAS COM AÇÕES TÍPICAS DE MDE (24 + 25)	3.093.932,98	3.066.065,01	1.699.601,56	1.470.968,67	0,00

APURAÇÃO DAS DESPESAS PARA FINS DE LIMITE MÍNIMO CONSTITUCIONAL

	VALOR
27- TOTAL DAS DESPESAS DE MDE CUSTEADAS COM RECURSOS DE IMPOSTOS (FUNDEB E RECEITA DE IMPOSTOS) = (L14(d ou e) + L26(d ou e) + L23.1(t))	27.477.142,23
28 (-) RESULTADO LÍQUIDO DAS TRANSFERÊNCIAS DO FUNDEB = (L7)	10.007.599,10
29 (-) RESTOS A PAGAR NÃO PROCESSADOS INSCRITOS NO EXERCÍCIO SEM DISPONIBILIDADE FINANCEIRA DE RECURSOS DO FUNDEB IMPOSTOS4 = (L14h)	
30 (-) RESTOS A PAGAR NÃO PROCESSADOS INSCRITOS NO EXERCÍCIO SEM DISPONIBILIDADE FINANCEIRA DE RECURSOS DE IMPOSTOS 4 e 7	
31 (-) CANCELAMENTO, NO EXERCÍCIO, DE RESTOS A PAGAR INSCRITOS COM DISPONIBILIDADE FINANCEIRA DE RECURSOS DE IMPOSTOS VINCULADOS AO ENSINO = (L34.1(ac) + L34.2(ac))	
32- TOTAL DAS DESPESAS PARA FINS DE LIMITE (27 - (28 + 29 + 30 + 31))	17.469.543,13

APURAÇÃO DO LIMITE MÍNIMO CONSTITUCIONAL 2 e 5

	VALOR EXIGIDO (x)	VALOR APLICADO (w)	% APLICADO (y)
33- APLICAÇÃO EM MDE SOBRE A RECEITA RESULTANTE DE IMPOSTOS	8.409.210,64	17.469.543,13	51,94

RESTOS A PAGAR INSCRITOS EM EXERCÍCIOS ANTERIORES COM DISPONIBILIDADE FINANCEIRA DE RECURSOS DE IMPOSTOS E DO FUNDEB 8

34- RESTOS A PAGAR DE DESPESAS COM MDE	SALDO INICIAL (z)	RP LIQUIDADOS (aa)	RP PAGOS (ab)	RP CANCELADOS (ac)	SALDO FINAL (ad)
34.1 - Executadas com Recursos de Impostos e Transferências de Impostos	1.438.458,77	0,00	818.010,27	0,00	620.448,50
34.2 - Executadas com Recursos do FUNDEB - Impostos	1.323.568,85	0,00	813.664,27	0,00	509.904,58
34.3 - Executadas com Recursos do FUNDEB - Complementação da União (VAAF + VAAF)	114.889,92	0,00	4.346,00	0,00	110.543,92
	0,00	0,00	0,00	0,00	0,00

7

GOVERNO MUNICIPAL DE JAGUARIBE

Relatório Resumido de Execução Orçamentária

DEMONSTRATIVO DAS RECEITAS E DESPESAS COM MANUTENÇÃO E DESENVOLVIMENTO DO ENSINO - MDE

Orçamento Fiscal e da Seguridade Social

Período: Janeiro a Junho de 2022/Bimestre: Maio e Junho

RREO - ANEXO 8 (LDB, art. 72)

R\$ 1,00

OUTRAS INFORMAÇÕES PARA CONTROLE					
RECEITAS ADICIONAIS PARA FINANCIAMENTO DO ENSINO	PREVISÃO ATUALIZADA (a)	RECEITAS REALIZADAS Até o Bimestre (b)			
35- RECEITA DE TRANSFERÊNCIAS DO FNDE (INCLUINDO RENDIMENTOS DE APLICAÇÃO)	1.941.543,00	1.071.968,76			
35.1- Salário-Educação	782.001,00	504.842,24			
35.2- PDDE	35.437,00	4.380,00			
35.3- PNAE	717.105,00	262.697,16			
35.4 - PNATE	357.000,00	151.270,60			
35.5- Outras Transferências do FNDE	50.000,00	148.778,76			
36- RECEITA DE TRANSFERÊNCIAS DE CONVÊNIOS	191.068,00	314.530,50			
37- RECEITA DE ROYALTIES DESTINADOS À EDUCAÇÃO	0,00	0,00			
38- RECEITA DE OPERAÇÕES DE CRÉDITO VINCULADAS À EDUCAÇÃO	0,00	0,00			
39- OUTRAS RECEITAS PARA FINANCIAMENTO DO ENSINO	526.193,00	800.969,45			
40- TOTAL DAS RECEITAS ADICIONAIS P/ FINANCIAMENTO DO ENSINO = (35+36+37+38+39)	2.658.804,00	2.187.468,71			
OUTRAS DESPESAS COM EDUCAÇÃO (Por Área de Atuação) 6					
41- EDUCAÇÃO INFANTIL					
41.1- Creche	0,00	0,00			
41.2- Pré-escola	0,00	0,00			
42- ENSINO FUNDAMENTAL	3.945.892,77	2.854.460,86			
43- ENSINO MÉDIO	518.847,13	375.104,36			
44- ENSINO SUPERIOR	0,00	0,00			
45- ENSINO PROFISSIONAL NÃO INTEGRADO AO ENSINO REGULAR	326.147,64	326.144,64			
46- TOTAL DAS DESPESAS CUSTEADAS COM RECEITAS ADICIONAIS PARA FINANCIAMENTO DO ENSINO (41 + 42 + 43 + 44 + 45)	4.790.887,54	3.555.709,86			
TOTAL GERAL DAS DESPESAS COM EDUCAÇÃO					
47- TOTAL GERAL DAS DESPESAS COM EDUCAÇÃO (12 + 26 + 46)					
47.1- Despesas Correntes	43.051.158,76	30.774.814,99			
47.1.1- Pessoal Ativo	39.685.267,52	28.924.349,12			
47.1.1.2- Pessoal Inativo	29.291.380,34	22.196.487,20			
47.1.3-Transferências às instituições comunitárias, profissionais ou filantrópicas sem fins lucrativos	0,00	0,00			
47.1.4- Outras Despesas Correntes	10.393.887,18	6.338.102,74			
47.2- Despesas de Capital	3.365.891,24	2.240.225,05			
47.2.1- Transferências às instituições comunitárias, profissionais ou filantrópicas sem fins lucrativos	0,00	0,00			
47.2.2- Outras Despesas de Capital	3.365.891,24	2.240.225,05			
INSCRITAS EM RESTOS A PAGAR NÃO PROCESSADOS (g)					
48- DISPONIBILIDADE FINANCEIRA EM 31 DE DEZEMBRO DE <EXERCÍCIO ANTERIOR>					
CONTROLE DA DISPONIBILIDADE FINANCEIRA E CONCILIAÇÃO BANCÁRIA					
	FUNDEB (ae)	SALÁRIO EDUCAÇÃO (af)			
	0,00	0,00			

0,00

GOVERNO MUNICIPAL DE JAGUARIBE

Relatório Resumido de Execução Orçamentária

DEMONSTRATIVO DAS RECEITAS E DESPESAS COM MANUTENÇÃO E DESENVOLVIMENTO DO ENSINO - MDE

Orçamento Fiscal e da Seguridade Social

Período: Janeiro a Junho de 2022/Bimestre: Maio e Junho


			R\$ 1,00
RRRO - ANEXO 8 (LDB, art. 72)			
49- (+) INGRESSO DE RECURSOS ATÉ O BIMESTRE (orçamentário)		0,00	0,00
50- (-) PAGAMENTOS EFETUADOS ATÉ O BIMESTRE (orçamentário e restos a pagar)		0,00	0,00
51- (-) DISPONIBILIDADE FINANCEIRA ATÉ O BIMESTRE		0,00	0,00
52- (+) AJUSTES POSITIVOS (RETENÇÕES E OUTROS VALORES EXTRAORÇAMENTÁRIOS)		0,00	0,00
53- (-) AJUSTES NEGATIVOS (OUTROS VALORES EXTRAORÇAMENTÁRIOS)		0,00	0,00
54- (-) SALDO FINANCEIRO CONCILIADO (Saldo Bancário)		0,00	0,00

AGSB

ALEXANDRE GOMES DIOGENES
PREFEITO MUNICIPAL



FLAVIO NEGREIROS SOARES
CONTROLADOR GERAL DO MUNICIPIO



CONTATE CONSULTORIA E SERVIÇOS LTDA
Contador - CRC 688805

IVONETE SALDANHA DA SILVA
SECRETARIA DE PLAN. GESTÃO

GOVERNO MUNICIPAL DE JAGUARIBE
Relatório Resumido de Execução Orçamentária
Demonstrativo das Receitas e Despesas com Ações e Serviços Públicos de Saúde

Orçamento Fiscal e da Seguridade Social

Período: Janeiro a Junho de 2022/Bimestre: Maio e Junho

RREO - Anexo 12 (LC 141/2012, art. 35)

Despesas de Capital ALIMENTAÇÃO E NUTRIÇÃO (XXXVII)	0,00		0,00		0,00		0,00		0,00		0,00		0,00		0,00		0,00		0,00		0,00	
	Despesas Correntes	0,00	0,00	0,00	0,00	0,00	0,00	0,00	0,00	0,00	0,00	0,00	0,00	0,00	0,00	0,00	0,00	0,00	0,00	0,00	0,00	0,00
Despesas de Capital	0,00	0,00	0,00	0,00	0,00	0,00	0,00	0,00	0,00	0,00	0,00	0,00	0,00	0,00	0,00	0,00	0,00	0,00	0,00	0,00	0,00	0,00
OUTRAS SUBFUNÇÕES (XXXVIII)	538.636,00	319.740,00	319.740,00	298.677,84	298.677,84	298.677,84	298.677,84	298.677,84	298.677,84	298.677,84	298.677,84	298.677,84	298.677,84	298.677,84	298.677,84	298.677,84	298.677,84	298.677,84	298.677,84	298.677,84	298.677,84	298.677,84
Despesas Correntes	487.400,00	319.740,00	319.740,00	298.677,84	298.677,84	298.677,84	298.677,84	298.677,84	298.677,84	298.677,84	298.677,84	298.677,84	298.677,84	298.677,84	298.677,84	298.677,84	298.677,84	298.677,84	298.677,84	298.677,84	298.677,84	298.677,84
Despesas de Capital	51.236,00	0,00	0,00	0,00	0,00	0,00	0,00	0,00	0,00	0,00	0,00	0,00	0,00	0,00	0,00	0,00	0,00	0,00	0,00	0,00	0,00	0,00
TOTAL DAS DESPESAS NÃO COMPUTADAS NO CÁLCULO DO MÍNIMO (XXXIX) = (XXXII + XXXIII + XXXIV + XXXV + XXXVI + XXXVII + XXXVIII)	16.312.857,00	25.277.467,93	25.277.467,93	23.363.005,15	23.363.005,15	23.363.005,15	23.363.005,15	23.363.005,15	23.363.005,15	23.363.005,15	23.363.005,15	23.363.005,15	23.363.005,15	23.363.005,15	23.363.005,15	23.363.005,15	23.363.005,15	23.363.005,15	23.363.005,15	23.363.005,15	23.363.005,15	23.363.005,15
TOTAL DAS DESPESAS EXECUTADAS COM RECURSOS PRÓPRIOS E COM RECURSOS TRANSFERIDOS DE OUTROS ENTES	11.043.768,00	10.919.585,78	10.919.585,78	10.193.666,68	10.193.666,68	10.193.666,68	10.193.666,68	10.193.666,68	10.193.666,68	10.193.666,68	10.193.666,68	10.193.666,68	10.193.666,68	10.193.666,68	10.193.666,68	10.193.666,68	10.193.666,68	10.193.666,68	10.193.666,68	10.193.666,68	10.193.666,68	10.193.666,68
ATENÇÃO BÁSICA (XL) = (IV + XXXII)	16.930.757,00	20.013.676,68	20.013.676,68	14.032.546,82	14.032.546,82	14.032.546,82	14.032.546,82	14.032.546,82	14.032.546,82	14.032.546,82	14.032.546,82	14.032.546,82	14.032.546,82	14.032.546,82	14.032.546,82	14.032.546,82	14.032.546,82	14.032.546,82	14.032.546,82	14.032.546,82	14.032.546,82	14.032.546,82
ASSISTÊNCIA HOSPITALAR E AMBULATORIAL (XLI) = (V + SUPPORTO PROFILÁTICO E TERAPÊUTICO (XLII) = (VI + X) VIGILÂNCIA SANITÁRIA (XLIII) = (VII + XXXV)	51.000,00	0,00	0,00	0,00	0,00	0,00	0,00	0,00	0,00	0,00	0,00	0,00	0,00	0,00	0,00	0,00	0,00	0,00	0,00	0,00	0,00	0,00
VIGILÂNCIA EPIDEMIOLÓGICA (XLIV) = (VIII + XXXVI) ALIMENTAÇÃO E NUTRIÇÃO (XLV) = (XIX + XXXVII) OUTRAS SUBFUNÇÕES (XLVI) = (X + XXXVIII)	1.288.016,00	1.368.861,09	1.368.861,09	1.261.139,19	1.261.139,19	1.261.139,19	1.261.139,19	1.261.139,19	1.261.139,19	1.261.139,19	1.261.139,19	1.261.139,19	1.261.139,19	1.261.139,19	1.261.139,19	1.261.139,19	1.261.139,19	1.261.139,19	1.261.139,19	1.261.139,19	1.261.139,19	1.261.139,19
TOTAL DAS DESPESAS COM SAÚDE (XLVII) = (XI + XXXIX)	33.784.059,00	37.443.495,65	37.443.495,65	29.568.360,05	29.568.360,05	29.568.360,05	29.568.360,05	29.568.360,05	29.568.360,05	29.568.360,05	29.568.360,05	29.568.360,05	29.568.360,05	29.568.360,05	29.568.360,05	29.568.360,05	29.568.360,05	29.568.360,05	29.568.360,05	29.568.360,05	29.568.360,05	29.568.360,05
(-) Despesas executadas com recursos provenientes das transferências de recursos de outros entes ³	16.312.857,00	25.277.467,93	25.277.467,93	23.363.005,15	23.363.005,15	23.363.005,15	23.363.005,15	23.363.005,15	23.363.005,15	23.363.005,15	23.363.005,15	23.363.005,15	23.363.005,15	23.363.005,15	23.363.005,15	23.363.005,15	23.363.005,15	23.363.005,15	23.363.005,15	23.363.005,15	23.363.005,15	23.363.005,15
TOTAL DAS DESPESAS EXECUTADAS COM RECURSOS PRÓPRIOS (XLVIII)	17.471.202,00	12.166.027,72	12.166.027,72	6.205.354,90	6.205.354,90	6.205.354,90	6.205.354,90	6.205.354,90	6.205.354,90	6.205.354,90	6.205.354,90	6.205.354,90	6.205.354,90	6.205.354,90	6.205.354,90	6.205.354,90	6.205.354,90	6.205.354,90	6.205.354,90	6.205.354,90	6.205.354,90	6.205.354,90

DESPESAS TOTAIS COM SAÚDE EXECUTADAS COM RECURSOS PRÓPRIOS E COM RECURSOS TRANSFERIDOS DE OUTROS ENTES	DOTAÇÃO INICIAL	DOTAÇÃO ATUALIZADA (c)	DESPESAS EMPENHADAS		DESPESAS LIQUIDADAS		DESPESAS PAGAS		Inscritas em Restos a Pagar Não Processados (g)
			Até o Bimestre (d)	% (d/c) x 100	Até o Bimestre (e)	% (e/c) x 100	Até o Bimestre (f)	% (f/c) x 100	
ATENÇÃO BÁSICA (XL) = (IV + XXXII)	11.043.768,00	10.919.585,78	10.193.666,68	93,35	7.191.734,25	65,86	7.007.838,36	64,18	0,00
ASSISTÊNCIA HOSPITALAR E AMBULATORIAL (XLI) = (V + SUPPORTO PROFILÁTICO E TERAPÊUTICO (XLII) = (VI + X) VIGILÂNCIA SANITÁRIA (XLIII) = (VII + XXXV)	16.930.757,00	20.013.676,68	14.032.546,82	70,11	9.888.317,29	49,41	8.259.019,81	41,27	0,00
VIGILÂNCIA EPIDEMIOLÓGICA (XLIV) = (VIII + XXXVI) ALIMENTAÇÃO E NUTRIÇÃO (XLV) = (XIX + XXXVII) OUTRAS SUBFUNÇÕES (XLVI) = (X + XXXVIII)	51.000,00	0,00	0,00	0,00	0,00	0,00	0,00	0,00	0,00
TOTAL DAS DESPESAS COM SAÚDE (XLVII) = (XI + XXXIX)	1.288.016,00	1.368.861,09	1.261.139,19	92,13	736.699,75	53,82	713.362,93	52,11	0,00
	0,00	0,00	0,00	0,00	0,00	0,00	0,00	0,00	0,00
	0,00	0,00	0,00	0,00	0,00	0,00	0,00	0,00	0,00
	4.470.518,00	5.141.372,10	4.081.007,36	79,38	2.539.298,63	49,39	2.408.033,64	46,84	0,00
TOTAL DAS DESPESAS COM SAÚDE (XLVII) = (XI + XXXIX)	33.784.059,00	37.443.495,65	29.568.360,05	78,97	20.356.049,92	54,36	18.388.254,74	49,11	0,00
(-) Despesas executadas com recursos provenientes das transferências de recursos de outros entes ³	16.312.857,00	25.277.467,93	23.363.005,15	92,43	16.294.230,03	64,46	14.470.199,84	57,25	0,00
TOTAL DAS DESPESAS EXECUTADAS COM RECURSOS PRÓPRIOS (XLVIII)	17.471.202,00	12.166.027,72	6.205.354,90	51,01	4.061.819,89	33,39	3.918.054,90	32,20	0,00

7

GOVERNO MUNICIPAL DE JAGUARIBE
Relatório Resumido de Execução Orçamentária
Demonstrativo das Receitas e Despesas com Ações e Serviços Públicos de Saúde
Orçamento Fiscal e da Seguridade Social
Período: Janeiro a Junho de 2022/Bimestre: Maio e Junho

RRRO - Anexo 12 (LC 141/2012, art. 35)

R\$ 1,00



ALEXANDRE GOMES DIOGENES
PREFEITO MUNICIPAL



FLAVIO NEGREIROS SOARES
CONTROLADOR GERAL DO MUNICIPIO



CONTATE CONSULTORIA E SERVIÇOS LTDA
Contador - CRC 688805



IVONETE SALDANHA DA SILVA
SECRETARIA DE PLAN. GESTÃO

Impactos das Contratações de PPP	SALDO TOTAL EM 31 DE DEZEMBRO DO EXERCÍCIO ANTERIOR (a)	REGISTROS EFETUADOS EM 2022	
		No Bimestre	Até o Bimestre (b)
TOTAL DE ATIVOS	0,00	0,00	0,00
Ativos Constituídos pela SPE	0,00	0,00	0,00
TOTAL DE PASSIVOS	0,00	0,00	0,00
Obrigações decorrentes de Ativos Constituídos pela SPE	0,00	0,00	0,00
Provisões de PPP	0,00	0,00	0,00
Outros Passivos	0,00	0,00	0,00
ATOS POTENCIAIS PASSIVOS	0,00	0,00	0,00
Obrigações Contratuais	0,00	0,00	0,00
Riscos não Provisionados	0,00	0,00	0,00
Garantias Concedidas	0,00	0,00	0,00
Outros Passivos Contingentes	0,00	0,00	0,00

<u>DESPESAS DE PPP</u>	EXERCÍCIO ANTERIOR	EXERCÍCIO CORRENTE (EC)	<EC+1>	<EC+2>	<EC+3>	<EC+4>	<EC+5>	<EC+6>	<EC+7>	<EC+8>	<EC+9>
TOTAL DAS DESPESAS	0,00	0,00	0,00	0,00	0,00	0,00	0,00	0,00	0,00	0,00	0,00
PPP A CONTRATAR (II)	0,00	0,00	0,00	0,00	0,00	0,00	0,00	0,00	0,00	0,00	0,00
RECEITA CORRENTE LÍQUIDA (RCL) (III)	0,00	0,00	0,00	0,00	0,00	0,00	0,00	0,00	0,00	0,00	0,00
TOTAL DAS DESPESAS CONSIDERADAS PARA O LIM	0,00	0,00	0,00	0,00	0,00	0,00	0,00	0,00	0,00	0,00	0,00
TOTAL DAS DESPESAS / RCL (%) (V) = (IV) / (III)	0,00	0,00	0,00	0,00	0,00	0,00	0,00	0,00	0,00	0,00	0,00



ALEXANDRE GOMES DIOGENES
PREFEITO MUNICIPAL

CONTATE CONSULTORIA E SERVIÇOS LTDA
Contador - CRC 688805



FLAVIO NEGREIROS SOARES
CONTROLADOR GERAL DO MUNICÍPIO



IVONETE SALDANHA DA SILVA
SECRETARIA DE PLAN. GESTÃO

GOVERNO MUNICIPAL DE JAGUARIBE

Relatório Resumido de Execução Orçamentária

Demonstrativo Simplificado do Relatório Resumido da Execução Orçamentária

Orçamento Fiscal e da Seguridade Social

Período: Janeiro a Junho de 2022/Bimestre: Maio e Junho

RREO - Anexo XIV (LRF, Art. 52, inciso I, alíneas "a" e "b" do inciso II e §1º)

Em Reais

BALANÇO ORÇAMENTÁRIO		Até o Bimestre		
RECEITA				
PREVISÃO INICIAL				121.442.212,87
PREVISÃO ATUALIZADA				121.442.212,87
RECEITAS REALIZADAS				83.710.449,62
DÉFICIT ORÇAMENTÁRIO				
SALDOS DE EXERCÍCIOS ANTERIORES				
DESPESA				
DOTAÇÃO INICIAL				121.442.212,87
DOTAÇÃO ATUALIZADA				121.442.212,87
DESPESA EMPENHADA				106.662.689,02
DESPESA LIQUIDADADA				72.123.066,15
DESPESA PAGA				67.845.521,65
SUPERÁVIT ORÇAMENTÁRIO				11.587.383,47
DESPESA POR FUNÇÃO/SUBFUNÇÃO		Até o Bimestre		
DESPESAS EMPENHADAS		106.662.689,02		
DESPESAS LIQUIDADADAS		72.123.066,15		
RECEITA CORRENTE LÍQUIDA - RCL		Até o Bimestre		
RECEITA CORRENTE LÍQUIDA		141.182.514,62		
RCL Ajustada para Cálculo dos Limites de Endividamento		137.636.948,62		
RCL Ajustada para Cálculo dos Limites da Despesa com Pessoal		136.186.926,62		
RECEITAS E DESPESAS DO REGIME PRÓPRIO DE PREVIDÊNCIA DOS SERVIDORES E DO SISTEMA DE PROTEÇÃO SOCIAL DOS MILITARES		Até o Bimestre		
Fundo em Capitalização (PLANO PREVIDENCIÁRIO)				
Receitas Previdenciárias Realizadas		0,00		
Despesas Previdenciárias Empenhadas		0,00		
Despesas Previdenciárias Liquidadas		0,00		
Despesas Previdenciárias Pagas		0,00		
Resultado Previdenciário		0,00		
RESULTADOS PRIMÁRIO E NOMINAL		Meta Fixada no AMF da LDO (a)	Resultado Apurado Até o Bimestre (b)	% em Relação à Meta (b/a)
Resultado Primário - Acima da Linha		1.311.000,00	11.075.678,36	8,45
Resultado Nominal - Acima da Linha		290.000,00	11.075.678,36	38,19
RESTOS A PAGAR POR PODER E MINISTÉRIO PÚBLICO		Inscrição	Cancelamento Até o Bimestre	Pagamento Até o Bimestre
RESTOS A PAGAR PROCESSADOS				Saldo a Pagar
Poder Executivo		6.376.551,72	0,00	4.680.719,62
Poder Legislativo		0,00	0,00	3.200,80
RESTOS A PAGAR NÃO PROCESSADOS				
Poder Executivo		1.413.306,79	0,00	7.458,70
Poder Legislativo		1.661.912,21	0,00	24.138,54
TOTAL		9.451.770,72	0,00	4.715.517,66
DESPESAS COM AÇÕES TÍPICAS DE MDE		Valor Apurado Até o Bimestre	Limites Constitucionais Anuais	
			% Mínimo a Aplicar no Exercício	% Aplicado Até o Bimestre
Mínimo Anual de <18% / 25%> das Receitas de Impostos na		17.469.543,13	25,00	51,94
Mínimo Anual de 70% do FUNDEB na Remuneração do		20.787.358,25	70,00	92,55
Percentual de 50% da Complementação do Fundeb na		0,00	50,00	0,00

GOVERNO MUNICIPAL DE JAGUARIBE

Relatório Resumido de Execução Orçamentária

Demonstrativo Simplificado do Relatório Resumido da Execução Orçamentária

Orçamento Fiscal e da Seguridade Social

Período: Janeiro a Junho de 2022/Bimestre: Maio e Junho

RREO - Anexo XIV (LRF, Art. 52, inciso I, alíneas "a" e "b" do inciso II e §1º)

Em Reais

Mínimo de 15% da Complementação do Fundeb em Despesa	0,00	15,00	0,00
DESPESAS COM AÇÕES E SERVIÇOS PÚBLICOS DE SAÚDE	Valor Apurado Até o Bimestre	Limite Constitucional Anual	
		% Mínimo a Aplicar no Exercício	% Aplicado Até o Bimestre
Despesas com Ações e Serviços Públicos de Saúde	4.061.819,89	15,00	12,08
DESPESAS DE CARÁTER CONTINUADO DERIVADAS DE PPP	Valor Apurado no Exercício Corrente		
Total das Despesas Consideradas para o Limite / RCL (%)			0,00

A G S B

ALEXANDRE GOMES DIOGENES
PREFEITO MUNICIPAL

CONTATE CONSULTORIA E SERVIÇOS LTDA
Contador - CRC 688805

[Handwritten Signature]

FLAVIO NEGREIROS SOARES
CONTROLADOR GERAL DO MUNICIPIO

[Handwritten Signature]
IVONETE SALDANHA DA SILVA
SECRETARIA DE PLAN. GESTÃO