

Jaguaribe-Ce, em 28 de janeiro de 2022.

Senhor Presidente,

Estamos encaminhando em anexo, contendo o **Relatório Resumido de Execução Orçamentária – RREO** relativo ao **6º Bimestre** do relatório do exercício financeiro de 2021, em conformidade com a determinação legal da LC 101/2000, nos modelos instituídos pela Secretaria do Tesouro Nacionais – STN, e no formato da Instrução normativa 02/2008 dessa egrégia Corte de Contas.

Aproveitamos a oportunidade para reiterarmos protestos de elevada estima e consideração.

AUGB
ALEXANDRE GOMES DIOGENES
Prefeito Municipal

Ao Exmo.,
Dr. José Valdomiro Távora de Castro Junior
DD. Conselheiro Presidente do Tribunal de Contas do Estado.
Fortaleza – Ceará

CERTIDÃO DE DIVULGAÇÃO

Período: **6º Bimestre de 2021.**

Relatório: **Relatório Resumido da Execução Orçamentária**

Data da Publicação: **28 de janeiro de 2022.**

Local: **Flanelógrafo e Internet.**

Certifico que o Relatório supracitado, de acordo com a Lei Complementar N.º 101/2000, foi afixado no Flanelógrafo deste Órgão e nos sítios da internet <https://www.jaguaribe.ce.gov.br/> www.contabilidademunicipal.com.br, conforme estabelece a legislação vigente, Art. 28 Inciso X da Constituição Estadual do Ceará, Lei Complementar 131/2009 e Lei 12.527/2011.

Jaguaribe-Ce, em 28 de janeiro de 2022.

AW G B

ALEXANDRE GOMES DIOGENES
Prefeito Municipal

Prefeitura Municipal de Jaguaribe
Relatório Resumido de Execução Orçamentária

Balanço Orçamentário

Orçamento Fiscal e da Seguridade Social

Período: Janeiro a Dezembro de 2021/Bimestre: Novembro e Dezembro

RREO - Anexo 1 (LRF, Art. 52, inciso I, alíneas "a" e "b" do inciso II e §1º)

Em reais

| Receitas Orçamentárias | Previsão Inicial | Previsão Atualizada (a) | Receitas Realizadas | | | | Saldo (a-c) |
|----------------------------------------------------|------------------|----------------------------|---------------------|------------|---------------------|------------|----------------|
| | | | No Bimestre (b) | % (b/a) | Até Bimestre (c) | % (c/a) | |
| Receitas (Exceto Intra-Orçamentárias) (I) | 110.554.833,40 | 110.554.833,40 | 23.782.542,11 | 21,51 | 113.882.076,96 | 103,01 | -3.327.243,56 |
| Receitas Correntes | 103.111.111,03 | 103.111.111,03 | 23.572.899,78 | 22,86 | 109.914.852,63 | 106,60 | -6.803.741,60 |
| Impostos, Taxas e Contribuições de Melhoria | 6.225.212,00 | 6.225.212,00 | 1.558.527,91 | 25,04 | 6.513.500,99 | 104,63 | -288.288,99 |
| Impostos | 4.722.478,00 | 4.722.478,00 | 1.496.187,93 | 31,68 | 6.033.065,53 | 127,75 | -1.310.587,53 |
| Taxas | 1.502.734,00 | 1.502.734,00 | 62.339,98 | 4,15 | 480.435,46 | 31,97 | 1.022.298,54 |
| Contribuições | 878.449,00 | 878.449,00 | 392.736,16 | 44,71 | 2.238.283,43 | 254,80 | -1.359.834,43 |
| Contribuição para o Custeio do Serviço de | 878.449,00 | 878.449,00 | 392.736,16 | 44,71 | 2.238.283,43 | 254,80 | -1.359.834,43 |
| Receita Patrimonial | 689.721,88 | 689.721,88 | 205.716,63 | 29,83 | 489.775,56 | 71,01 | 199.946,32 |
| Valores Mobiliários | 689.721,88 | 689.721,88 | 205.716,63 | 29,83 | 489.775,56 | 71,01 | 199.946,32 |
| Receita de Serviços | 5.944.430,10 | 5.944.430,10 | 0,00 | 0,00 | 106,31 | 0,00 | 5.944.323,79 |
| Serviços Administrativos e Comerciais Gerais | 5.767.024,10 | 5.767.024,10 | 0,00 | 0,00 | 0,00 | 0,00 | 5.767.024,10 |
| Outros Serviços | 177.406,00 | 177.406,00 | 0,00 | 0,00 | 106,31 | 0,06 | 177.299,69 |
| Transferências Correntes | 83.473.824,40 | 83.473.824,40 | 21.316.326,15 | 25,54 | 100.151.807,50 | 119,98 | -16.677.983,10 |
| Transferências da União e de suas Entidades | 52.542.504,60 | 52.542.504,60 | 13.391.445,86 | 25,49 | 59.342.266,01 | 112,94 | -6.799.761,41 |
| Transferências dos Estados e do Distrito | 12.222.519,80 | 12.222.519,80 | 3.010.650,49 | 24,63 | 13.938.124,17 | 114,04 | -1.715.604,37 |
| Transferências de Outras Instituições Públicas | 18.708.800,00 | 18.708.800,00 | 4.914.229,80 | 26,27 | 26.871.417,32 | 143,63 | -8.162.617,32 |
| Outras Receitas Correntes | 5.899.473,65 | 5.899.473,65 | 99.592,93 | 1,69 | 521.378,84 | 8,84 | 5.378.094,81 |
| Multas Administrativas, Contratuais e Judiciais | 177.408,00 | 177.408,00 | 48.902,67 | 27,57 | 190.259,16 | 107,24 | -12.851,16 |
| Indenizações, Restituições e Ressarcimentos | 4.001.366,42 | 4.001.366,42 | 572,45 | 0,01 | 130.553,66 | 3,26 | 3.870.812,76 |
| Demais Receitas Correntes | 1.720.699,23 | 1.720.699,23 | 50.117,81 | 2,91 | 200.566,02 | 11,66 | 1.520.133,21 |
| Receitas de Capital | 7.443.722,37 | 7.443.722,37 | 209.642,33 | 2,82 | 3.967.224,33 | 53,30 | 3.476.498,04 |
| Alienação de Bens | 153.000,00 | 153.000,00 | 0,00 | 0,00 | 0,00 | 0,00 | 153.000,00 |
| Alienação de Bens Móveis | 153.000,00 | 153.000,00 | 0,00 | 0,00 | 0,00 | 0,00 | 153.000,00 |
| Transferências de Capital | 7.290.722,37 | 7.290.722,37 | 209.642,33 | 2,88 | 3.967.224,33 | 54,41 | 3.323.498,04 |
| Transferências da União e de suas Entidades | 4.401.341,77 | 4.401.341,77 | 0,00 | 0,00 | 2.831.947,13 | 64,34 | 1.569.394,64 |
| Transferências dos Estados e do Distrito | 2.889.380,60 | 2.889.380,60 | 209.642,33 | 7,26 | 1.135.277,20 | 39,29 | 1.754.103,40 |
| Receitas (Intra-Orçamentárias) (II) | 0,00 | 0,00 | 0,00 | 0,00 | 0,00 | 0,00 | 0,00 |
| SubTotal das Receitas (III) = (I + II) | 110.554.833,40 | 110.554.833,40 | 23.782.542,11 | 21,51 | 113.882.076,96 | 103,01 | -3.327.243,56 |
| Operações de Crédito/Refinanciamento (IV) | | | | | | | |
| SubTotal com Refinanciamento (V) = (III + IV) | 110.554.833,40 | 110.554.833,40 | 23.782.542,11 | 21,51 | 113.882.076,96 | 103,01 | -3.327.243,56 |
| Déficit (VI) | | | | | 0,00 | | |
| Total (VII) = (V + VI) | 110.554.833,40 | 110.554.833,40 | 23.782.542,11 | | 113.882.076,96 | | |
| Saldos de Exercícios Anteriores | | | | | | | |
| Recursos Arrecadado Exercícios Anteriores RPPS | | | | | | | |
| Superávit Financeiro Utilizado Créditos Adicionais | | | | | | | |
| Reabertura de Créditos Adicionais | | | | | | | |

Prefeitura Municipal de Jaguaribe
Relatório Resumido de Execução Orçamentária

Balanço Orçamentário

Orçamento Fiscal e da Seguridade Social

Período: Janeiro a Dezembro de 2021/Bimestre: Novembro e Dezembro

RREO - Anexo 1 (LRF, Art. 52, inciso I, alíneas "a" e "b" do inciso II e §1º)

Em reais

| Despesas Orçamentárias | Dotação Inicial (d) | Dotação Atualizada (e) | Despesas Empenhadas | | Saldo (g) = (e-f) | Despesas Liquidadas | | Saldo (i) = (e-h) | Despesas Pagas Até o Bimestre (j) | Inscritas em Restos a Pagar Não Proc. (k) |
|-----------------------------------------------|---------------------|------------------------|---------------------|--------------------|-------------------|---------------------|--------------------|-------------------|-----------------------------------|-------------------------------------------|
| | | | No Bimestre | Até o Bimestre (f) | | No Bimestre | Até o Bimestre (h) | | | |
| Despesas Orçamentárias | | | | | | | | | | |
| Despesas (Exceto Intra-Orçamentárias) (VIII) | 110.553.813,40 | 119.119.296,32 | 13.153.343,54 | 108.840.429,49 | 10.278.866,83 | 30.209.955,90 | 108.829.407,29 | 10.289.889,03 | 103.339.662,88 | 11.022,20 |
| DESPESAS CORRENTES | 97.349.393,40 | 105.103.978,65 | 7.275.647,63 | 95.611.287,29 | 9.492.691,36 | 23.171.924,26 | 95.600.265,09 | 9.503.713,56 | 90.672.804,18 | 11.022,20 |
| PESSOAL E ENCARGOS SOCIAIS | 47.231.832,77 | 60.501.135,49 | 4.017.960,47 | 56.190.023,53 | 4.311.111,96 | 11.138.785,64 | 56.190.023,53 | 4.311.111,96 | 56.168.966,13 | 0,00 |
| JUROS E ENCARGOS DA DÍVIDA | 145.484,00 | 38.668,11 | -37.236,16 | 28.668,11 | 10.000,00 | 0,00 | 28.668,11 | 10.000,00 | 28.668,11 | 0,00 |
| OUTRAS DESPESAS CORRENTES | 49.972.076,63 | 44.564.175,05 | 3.294.923,32 | 39.392.595,65 | 5.171.579,40 | 12.033.138,62 | 39.381.573,45 | 5.182.601,60 | 34.475.169,94 | 11.022,20 |
| DESPESAS DE CAPITAL | 12.804.420,00 | 13.615.317,67 | 5.877.695,91 | 13.229.142,20 | 386.175,47 | 7.038.031,64 | 13.229.142,20 | 386.175,47 | 12.666.858,70 | 0,00 |
| INVESTIMENTOS | 11.955.798,00 | 11.125.421,22 | 5.669.193,27 | 10.757.689,35 | 367.731,87 | 6.728.603,39 | 10.757.689,35 | 367.731,87 | 10.195.405,85 | 0,00 |
| AMORTIZAÇÃO DA DÍVIDA | 848.622,00 | 2.489.896,45 | 208.502,64 | 2.471.452,85 | 18.443,60 | 309.428,25 | 2.471.452,85 | 18.443,60 | 2.471.452,85 | 0,00 |
| Despesas (Intra-Orçamentárias) (IX) | 1.020,00 | 0,00 | 0,00 | 0,00 | 0,00 | 0,00 | 0,00 | 0,00 | 0,00 | 0,00 |
| SubTotal das Despesas (X) = (VIII + IX) | 110.554.833,40 | 119.119.296,32 | 13.153.343,54 | 108.840.429,49 | 10.278.866,83 | 30.209.955,90 | 108.829.407,29 | 10.289.889,03 | 103.339.662,88 | 11.022,20 |
| Amortização da Div./Refinanciamento (XI) | | | | | | | | | | |
| SubTotal com Refinanciamento (XII) = (X + XI) | 110.554.833,40 | 119.119.296,32 | 13.153.343,54 | 108.840.429,49 | 10.278.866,83 | 30.209.955,90 | 108.829.407,29 | 10.289.889,03 | 103.339.662,88 | 11.022,20 |
| Superávit (XIII) | | | | | | | 5.052.669,67 | | | |
| Total (XIV) = (XII + XIII) | 110.554.833,40 | 119.119.296,32 | 13.153.343,54 | 108.840.429,49 | | 30.209.955,90 | 113.882.076,96 | | 103.339.662,88 | 11.022,20 |
| Reserva do RPPS | 0,00 | 0,00 | | | | | | | | |

ALG B

ALEXANDRE GOMES DIOGENES
PREFEITO MUNICIPAL

Flavio

FLAVIO NEGREIROS SOARES
CONTROLADOR GERAL DO MUNICIPIO

CONTATE CONSULTORIA E SERVIÇOS LTDA
Contador - CRC 688805

IVONETE SALDANHA DA SILVA
SECRETARIA DE PLAN. GESTÃO

Prefeitura Municipal de Jaguaribe
 Relatório Resumido de Execução Orçamentária
Demonstrativo da Execução das Despesas por Função/Subfunção
 Orçamento Fiscal e da Seguridade Social
 Período: Janeiro a Dezembro de 2021/Bimestre: Novembro e Dezembro

RREO - Anexo 2 (LRF, Art. 52, inciso II, alínea "c")

Em reais

| Função/Subfunção | Dotação Inicial | Dotação Atualizada (a) | Despesas Empenhadas | | | Saldo(c) = (a-b) | Despesas Liquidadas | | | Saldo(e) = (a-d) | Insc. Restos a Pagar Não Processados (f) |
|-------------------------------------------|-----------------|------------------------|---------------------|--------------------|-----------------|------------------|---------------------|--------------------|-----------------|------------------|------------------------------------------|
| | | | No Bimestre | Até o Bimestre (b) | % (b / total b) | | No Bimestre | Até o Bimestre (d) | % (d / total d) | | |
| Despesas (Exceto Intra-Orçamentárias) (I) | 110.553.813,40 | 119.119.296,32 | 13.153.343,54 | 108.840.429,49 | 100,00 | 10.278.866,83 | 30.209.955,90 | 108.829.407,29 | 100,00 | 10.289.889,03 | 11.022,20 |
| Legislativa | 4.516.000,00 | 3.916.000,00 | 0,00 | 0,00 | 0,00 | 3.916.000,00 | 0,00 | 0,00 | 0,00 | 3.916.000,00 | 0,00 |
| Ação Legislativa | 4.516.000,00 | 3.916.000,00 | 0,00 | 0,00 | 0,00 | 3.916.000,00 | 0,00 | 0,00 | 0,00 | 3.916.000,00 | 0,00 |
| Judiciária | 1.530,00 | 48.588,62 | 0,00 | 48.588,62 | 0,04 | 0,00 | 12.000,00 | 48.588,62 | 0,04 | 0,00 | 0,00 |
| Administração Geral | 1.530,00 | 48.588,62 | 0,00 | 48.588,62 | 0,04 | 0,00 | 12.000,00 | 48.588,62 | 0,04 | 0,00 | 0,00 |
| Administração | 12.183.012,00 | 11.471.031,87 | -1.035.615,92 | 11.449.591,90 | 10,52 | 21.439,97 | 2.572.444,92 | 11.444.162,10 | 10,52 | 26.869,77 | 5.429,80 |
| Administração Geral | 8.333.434,00 | 7.838.212,97 | -922.341,06 | 7.818.093,52 | 7,18 | 20.119,45 | 1.847.115,76 | 7.812.663,72 | 7,18 | 25.549,25 | 5.429,80 |
| Controle Interno | 172.709,00 | 257.927,15 | -21.260,47 | 257.739,79 | 0,24 | 187,36 | 45.493,71 | 257.739,79 | 0,24 | 187,36 | 0,00 |
| Formação de Recusos Humanos | 35.700,00 | 0,00 | 0,00 | 0,00 | 0,00 | 0,00 | 0,00 | 0,00 | 0,00 | 0,00 | 0,00 |
| Administração de Receitas | 3.532.486,00 | 3.364.404,25 | -88.501,89 | 3.363.271,09 | 3,09 | 1.133,16 | 678.147,95 | 3.363.271,09 | 3,09 | 1.133,16 | 0,00 |
| Comunicação Social | 53.040,00 | 10.487,50 | -3.512,50 | 10.487,50 | 0,01 | 0,00 | 1.687,50 | 10.487,50 | 0,01 | 0,00 | 0,00 |
| Serviços Urbanos | 55.643,00 | 0,00 | 0,00 | 0,00 | 0,00 | 0,00 | 0,00 | 0,00 | 0,00 | 0,00 | 0,00 |
| Assistência Social | 6.274.268,00 | 4.160.746,64 | -490.546,21 | 4.127.566,28 | 3,79 | 33.180,36 | 912.080,95 | 4.127.566,28 | 3,79 | 33.180,36 | 0,00 |
| Administração Geral | 2.593.420,00 | 2.717.825,39 | -216.017,21 | 2.709.700,34 | 2,49 | 8.125,05 | 608.455,95 | 2.709.700,34 | 2,49 | 8.125,05 | 0,00 |
| Assistência ao Idoso | 30.600,00 | 0,00 | 0,00 | 0,00 | 0,00 | 0,00 | 0,00 | 0,00 | 0,00 | 0,00 | 0,00 |
| Assistência à Criança e ao Adolescente | 400.547,00 | 68.024,61 | -24.312,44 | 66.504,55 | 0,06 | 1.520,06 | 17.138,78 | 66.504,55 | 0,06 | 1.520,06 | 0,00 |
| Assistência Comunitária | 3.137.501,00 | 1.374.896,64 | -250.216,56 | 1.351.361,39 | 1,24 | 23.535,25 | 286.486,22 | 1.351.361,39 | 1,24 | 23.535,25 | 0,00 |
| Habitação Urbana | 112.200,00 | 0,00 | 0,00 | 0,00 | 0,00 | 0,00 | 0,00 | 0,00 | 0,00 | 0,00 | 0,00 |
| Saúde | 32.099.123,00 | 39.624.973,13 | 2.515.228,64 | 39.594.337,04 | 36,38 | 30.636,09 | 8.187.584,74 | 39.588.744,64 | 36,38 | 36.228,49 | 5.592,40 |
| Administração Geral | 6.145.169,00 | 4.730.915,70 | -222.502,28 | 4.710.605,75 | 4,33 | 20.309,95 | 799.978,75 | 4.706.605,75 | 4,32 | 24.309,95 | 4.000,00 |
| Atenção Básica | 9.072.422,00 | 13.526.890,92 | 1.289.153,62 | 13.521.089,30 | 12,42 | 5.801,62 | 3.229.208,33 | 13.521.089,30 | 12,42 | 5.801,62 | 0,00 |
| Assistência Hospitalar e Ambulatorial | 15.622.516,00 | 19.982.004,56 | 1.482.165,60 | 19.977.480,04 | 18,35 | 4.524,52 | 3.874.068,34 | 19.975.887,64 | 18,36 | 6.116,92 | 1.592,40 |
| Suporte Profilático e Terapêutico | 51.000,00 | 0,00 | 0,00 | 0,00 | 0,00 | 0,00 | 0,00 | 0,00 | 0,00 | 0,00 | 0,00 |
| Vigilância Sanitária | 1.208.016,00 | 1.385.161,95 | -33.588,30 | 1.385.161,95 | 1,27 | 0,00 | 284.329,32 | 1.385.161,95 | 1,27 | 0,00 | 0,00 |
| Educação | 32.258.608,00 | 40.704.868,48 | 11.014.234,81 | 40.676.403,35 | 37,37 | 28.465,13 | 15.560.750,73 | 40.676.403,35 | 37,38 | 28.465,13 | 0,00 |
| Administração Geral | 2.487.072,00 | 4.252.813,20 | 403.430,23 | 4.252.659,38 | 3,91 | 153,82 | 1.770.723,78 | 4.252.659,38 | 3,91 | 153,82 | 0,00 |
| Alimentação e Nutrição | 719.145,00 | 1.231.098,98 | -87.164,00 | 1.231.098,98 | 1,13 | 0,00 | 417.644,14 | 1.231.098,98 | 1,13 | 0,00 | 0,00 |
| Ensino Fundamental | 23.074.149,00 | 26.743.171,04 | 8.583.287,43 | 26.742.645,71 | 24,57 | 525,33 | 10.316.130,83 | 26.742.645,71 | 24,57 | 525,33 | 0,00 |
| Ensino Médio | 692.081,00 | 246.285,39 | 245.523,16 | 245.523,16 | 0,23 | 762,23 | 245.523,16 | 245.523,16 | 0,23 | 762,23 | 0,00 |
| Ensino Superior | 88.740,00 | 0,00 | 0,00 | 0,00 | 0,00 | 0,00 | 0,00 | 0,00 | 0,00 | 0,00 | 0,00 |
| Educação Infantil | 5.031.161,00 | 7.194.580,39 | 2.003.679,66 | 7.167.557,68 | 6,59 | 27.022,71 | 2.532.682,98 | 7.167.557,68 | 6,59 | 27.022,71 | 0,00 |
| Educação de Jovens e Adultos | 166.260,00 | 1.036.919,48 | -134.521,67 | 1.036.918,44 | 0,95 | 1,04 | 278.045,84 | 1.036.918,44 | 0,95 | 1,04 | 0,00 |
| Cultura | 690.300,00 | 44.370,00 | 0,00 | 44.370,00 | 0,04 | 0,00 | 20.820,00 | 44.370,00 | 0,04 | 0,00 | 0,00 |
| Difusão Cultural | 690.300,00 | 44.370,00 | 0,00 | 44.370,00 | 0,04 | 0,00 | 20.820,00 | 44.370,00 | 0,04 | 0,00 | 0,00 |
| Urbanismo | 7.247.246,00 | 8.903.048,87 | 955.317,06 | 8.901.408,82 | 8,18 | 1.640,05 | 2.336.419,67 | 8.901.408,82 | 8,18 | 1.640,05 | 0,00 |
| Infra-Estrutura Urbana | 2.513.222,00 | 2.826.082,48 | 494.057,43 | 2.826.082,48 | 2,60 | 0,00 | 862.873,88 | 2.826.082,48 | 2,60 | 0,00 | 0,00 |

Prefeitura Municipal de Jaguaribe
 Relatório Resumido de Execução Orçamentária
Demonstrativo da Execução das Despesas por Função/Subfunção
 Orçamento Fiscal e da Seguridade Social
 Período: Janeiro a Dezembro de 2021/Bimestre: Novembro e Dezembro

RREO - Anexo 2 (LRF, Art. 52, inciso II, alínea "c")

Em reais





| Função/Subfunção | Dotação Inicial | Dotação Atualizada (a) | Despesas Empenhadas | | | Saldo(c) = (a-b) | Despesas Liquidadas | | | Saldo(e) = (a-d) | Insc. Restos a Pagar Não Processados (f) |
|--------------------------------------|-----------------|------------------------|---------------------|--------------------|-----------------|------------------|---------------------|--------------------|-----------------|------------------|------------------------------------------|
| | | | No Bimestre | Até o Bimestre (b) | % (b / total b) | | No Bimestre | Até o Bimestre (d) | % (d / total d) | | |
| Seviços Urbanos | 4.292.938,00 | 5.044.913,04 | 436.227,46 | 5.043.272,99 | 4,63 | 1.640,05 | 1.448.513,62 | 5.043.272,99 | 4,63 | 1.640,05 | 0,00 |
| Saneamento Básico Urbano | 266.482,00 | 899.828,49 | 0,00 | 899.828,49 | 0,83 | 0,00 | 0,00 | 899.828,49 | 0,83 | 0,00 | 0,00 |
| Turismo | 118.504,00 | 0,00 | 0,00 | 0,00 | 0,00 | 0,00 | 0,00 | 0,00 | 0,00 | 0,00 | 0,00 |
| Lazer | 56.100,00 | 132.224,86 | 25.032,17 | 132.224,86 | 0,12 | 0,00 | 25.032,17 | 132.224,86 | 0,12 | 0,00 | 0,00 |
| Habitação | 97.189,00 | 0,00 | 0,00 | 0,00 | 0,00 | 0,00 | 0,00 | 0,00 | 0,00 | 0,00 | 0,00 |
| Habitação Urbana | 97.189,00 | 0,00 | 0,00 | 0,00 | 0,00 | 0,00 | 0,00 | 0,00 | 0,00 | 0,00 | 0,00 |
| Saneamento | 5.860.679,40 | 5.823.554,99 | 0,00 | 0,00 | 0,00 | 5.823.554,99 | 0,00 | 0,00 | 0,00 | 5.823.554,99 | 0,00 |
| Saneamento Básico Urbano | 5.860.679,40 | 5.823.554,99 | 0,00 | 0,00 | 0,00 | 5.823.554,99 | 0,00 | 0,00 | 0,00 | 5.823.554,99 | 0,00 |
| Gestão Ambiental | 1.206.829,00 | 337.000,00 | 0,00 | 337.000,00 | 0,31 | 0,00 | 64.400,00 | 337.000,00 | 0,31 | 0,00 | 0,00 |
| Administração Geral | 40.800,00 | 0,00 | 0,00 | 0,00 | 0,00 | 0,00 | 0,00 | 0,00 | 0,00 | 0,00 | 0,00 |
| Preservação e Conservação Ambiental | 24.480,00 | 0,00 | 0,00 | 0,00 | 0,00 | 0,00 | 0,00 | 0,00 | 0,00 | 0,00 | 0,00 |
| Controle Ambiental | 1.100.749,00 | 337.000,00 | 0,00 | 337.000,00 | 0,31 | 0,00 | 64.400,00 | 337.000,00 | 0,31 | 0,00 | 0,00 |
| Recursos Hídricos | 40.800,00 | 0,00 | 0,00 | 0,00 | 0,00 | 0,00 | 0,00 | 0,00 | 0,00 | 0,00 | 0,00 |
| Ciência e Tecnologia | 650.487,00 | 35.426,74 | 3.045,43 | 25.166,34 | 0,02 | 10.260,40 | 6.711,08 | 25.166,34 | 0,02 | 10.260,40 | 0,00 |
| Difusão do Conhecimento Científico e | 650.487,00 | 35.426,74 | 3.045,43 | 25.166,34 | 0,02 | 10.260,40 | 6.711,08 | 25.166,34 | 0,02 | 10.260,40 | 0,00 |
| Agricultura | 938.775,00 | 69.003,00 | 0,00 | 69.003,00 | 0,06 | 0,00 | 0,00 | 69.003,00 | 0,06 | 0,00 | 0,00 |
| Abastecimento | 71.400,00 | 0,00 | 0,00 | 0,00 | 0,00 | 0,00 | 0,00 | 0,00 | 0,00 | 0,00 | 0,00 |
| Extensão Rural | 719.100,00 | 0,00 | 0,00 | 0,00 | 0,00 | 0,00 | 0,00 | 0,00 | 0,00 | 0,00 | 0,00 |
| Promoção da Produção Agropecuária | 148.275,00 | 69.003,00 | 0,00 | 69.003,00 | 0,06 | 0,00 | 0,00 | 69.003,00 | 0,06 | 0,00 | 0,00 |
| Indústria | 31.297,00 | 0,00 | 0,00 | 0,00 | 0,00 | 0,00 | 0,00 | 0,00 | 0,00 | 0,00 | 0,00 |
| Promoção Industrial | 31.297,00 | 0,00 | 0,00 | 0,00 | 0,00 | 0,00 | 0,00 | 0,00 | 0,00 | 0,00 | 0,00 |
| Comércio e Serviços | 225.372,00 | 0,00 | 0,00 | 0,00 | 0,00 | 0,00 | 0,00 | 0,00 | 0,00 | 0,00 | 0,00 |
| Administração Geral | 199.872,00 | 0,00 | 0,00 | 0,00 | 0,00 | 0,00 | 0,00 | 0,00 | 0,00 | 0,00 | 0,00 |
| Promoção Comercial | 25.500,00 | 0,00 | 0,00 | 0,00 | 0,00 | 0,00 | 0,00 | 0,00 | 0,00 | 0,00 | 0,00 |
| Transporte | 2.196.548,00 | 372.352,58 | -36.982,44 | 358.662,74 | 0,33 | 13.689,84 | 74.228,98 | 358.662,74 | 0,33 | 13.689,84 | 0,00 |
| Transportes Coletivos Urbanos | 1.284.029,00 | 372.352,58 | -36.982,44 | 358.662,74 | 0,33 | 13.689,84 | 74.228,98 | 358.662,74 | 0,33 | 13.689,84 | 0,00 |
| Transporte Rodoviário | 912.519,00 | 0,00 | 0,00 | 0,00 | 0,00 | 0,00 | 0,00 | 0,00 | 0,00 | 0,00 | 0,00 |
| Desporto e Lazer | 1.304.732,00 | 365.123,89 | 54.623,26 | 365.123,89 | 0,34 | 0,00 | 150.314,15 | 365.123,89 | 0,34 | 0,00 | 0,00 |
| Desporto Comunitário | 627.300,00 | 20.380,60 | 14.520,60 | 20.380,60 | 0,02 | 0,00 | 14.520,60 | 20.380,60 | 0,02 | 0,00 | 0,00 |
| Lazer | 677.432,00 | 344.743,29 | 40.102,66 | 344.743,29 | 0,32 | 0,00 | 135.793,55 | 344.743,29 | 0,32 | 0,00 | 0,00 |
| Encargos Especiais | 2.371.818,00 | 2.843.207,51 | 174.038,91 | 2.843.207,51 | 2,61 | 0,00 | 312.200,68 | 2.843.207,51 | 2,61 | 0,00 | 0,00 |
| Serviço da Dívida Interna | 951.906,00 | 2.500.120,96 | 171.266,48 | 2.500.120,96 | 2,30 | 0,00 | 309.428,25 | 2.500.120,96 | 2,30 | 0,00 | 0,00 |
| Outros Encargos Especiais | 1.419.912,00 | 343.086,55 | 2.772,43 | 343.086,55 | 0,32 | 0,00 | 2.772,43 | 343.086,55 | 0,32 | 0,00 | 0,00 |
| Reserva de Contingência | 400.000,00 | 400.000,00 | 0,00 | 0,00 | 0,00 | 400.000,00 | 0,00 | 0,00 | 0,00 | 400.000,00 | 0,00 |
| Reserva de Contingência | 400.000,00 | 400.000,00 | 0,00 | 0,00 | 0,00 | 400.000,00 | 0,00 | 0,00 | 0,00 | 400.000,00 | 0,00 |

Prefeitura Municipal de Jaguaribe
 Relatório Resumido de Execução Orçamentária
Demonstrativo da Execução das Despesas por Função/Subfunção
 Orçamento Fiscal e da Seguridade Social
 Período: Janeiro a Dezembro de 2021/Bimestre: Novembro e Dezembro

RREO - Anexo 2 (LRF, Art. 52, inciso II, alínea "c")

Em reais

| Função/Subfunção | Dotação Inicial | Dotação Atualizada (a) | Despesas Empenhadas | | | Saldo(c) = (a-b) | Despesas Liquidadas | | | Saldo(e) = (a-d) | Insc. Restos a Pagar Não Processados (f) |
|-------------------------------------|-----------------|------------------------|---------------------|--------------------|-----------------|------------------|---------------------|--------------------|-----------------|------------------|------------------------------------------|
| | | | No Bimestre | Até o Bimestre (b) | % (b / total b) | | No Bimestre | Até o Bimestre (d) | % (d / total d) | | |
| Despesas (Intra-Orçamentárias) (II) | 1.020,00 | 0,00 | 0,00 | 0,00 | 0,00 | 0,00 | 0,00 | 0,00 | 0,00 | 0,00 | 0,00 |
| Total (III) (I + II) | 110.554.833,40 | 119.119.296,32 | 13.153.343,54 | 108.840.429,49 | 100,00 | 10.278.866,83 | 30.209.955,90 | 108.829.407,29 | 100,00 | 10.289.889,03 | 11.022,20 |

| | |
|---------------------------------------------------------------------------------------------------------------------------------------------------------|--------------------------------------------------------------------------------------------------------------------------------------------------------------|
|  _____ ALEXANDRE GOMES DIOGENES PREFEITO MUNICIPAL |  _____ CONTATE CONSULTORIA E SERVIÇOS LTDA Contador - CRC 688805 |
|  _____ FLAVIO NEGREIROS SOARES CONTROLADOR GERAL DO MUNICIPIO |  _____ IVONETE SALDANHA DA SILVA SECRETARIA DE PLAN. GESTÃO |

Prefeitura Municipal de Jaguaribe
 Relatório Resumido de Execução Orçamentária
Demonstrativo da Receita Corrente Líquida
 Orçamento Fiscal e da Seguridade Social
 Período: Janeiro a Dezembro de 2021/Bimestre: Novembro e Dezembro





RREO - Anexo 3 (LRF, Art. 53, inciso I)

| Especificação | Evolução da Receita Realizada nos Últimos 12 Meses | | | | | | | | | | | | Total | Previsão |
|--------------------------------------------------------|----------------------------------------------------|--------------|--------------|--------------|--------------|--------------|--------------|---------------|--------------|---------------|---------------|---------------|--------------------|-------------------------|
| | Jan/2021 | Fev/2021 | Mar/2021 | Abr/2021 | Mai/2021 | Jun/2021 | Jul/2021 | Agos/2021 | Set/2021 | Out/2021 | Nov/2021 | Dez/2021 | (Últimos 12 Meses) | Atualizada do Exercício |
| Receitas Correntes (I) | 9.526.334,74 | 8.951.740,75 | 8.777.003,15 | 8.132.346,66 | 8.753.524,04 | 8.493.783,88 | 9.596.795,18 | 11.219.597,38 | 8.669.350,77 | 10.323.528,08 | 11.040.043,14 | 14.003.087,35 | 117.487.135,12 | 110.077.713,63 |
| Impostos, Taxas e Contribuições de Melhoria | 177.216,21 | 413.992,69 | 379.847,60 | 408.510,18 | 478.554,84 | 404.993,89 | 814.345,53 | 1.038.333,56 | 310.883,85 | 528.294,73 | 593.839,58 | 964.688,33 | 6.513.500,99 | 6.225.212,00 |
| IPTU | 13.008,54 | 8.018,21 | 12.819,77 | 8.560,83 | 38.008,24 | 17.249,32 | 202.267,22 | 448.613,97 | 45.940,39 | 36.523,62 | 26.849,45 | 33.856,13 | 891.715,68 | 699.814,00 |
| ISS | 82.840,14 | 73.732,81 | 90.570,89 | 126.549,19 | 149.994,61 | 119.105,94 | 191.009,94 | 152.488,94 | 135.658,45 | 214.025,77 | 246.989,12 | 325.246,92 | 1.908.212,72 | 1.273.145,00 |
| ITBI | 17.945,73 | 5.360,12 | 13.289,28 | 2.897,74 | 14.066,56 | 21.190,61 | 29.481,26 | 19.582,38 | 22.669,07 | 27.180,76 | 23.275,92 | 26.428,09 | 223.367,52 | 257.761,00 |
| IRRF | 6.237,49 | 250.373,64 | 211.274,61 | 221.029,64 | 220.753,92 | 222.675,46 | 360.098,84 | 391.292,94 | 82.288,78 | 230.201,99 | 268.057,56 | 545.484,74 | 3.009.769,61 | 2.491.758,00 |
| Outros Impostos, Taxas e Contribuições de Melhoria | 57.184,31 | 76.507,91 | 51.893,05 | 49.472,78 | 55.731,52 | 24.772,56 | 31.488,27 | 26.355,33 | 24.327,16 | 20.362,59 | 28.667,53 | 33.672,45 | 480.435,46 | 1.502.734,00 |
| Contribuições | 195.658,30 | 203.958,54 | 156.908,88 | 190.538,10 | 167.206,40 | 175.490,15 | 178.203,70 | 179.549,75 | 197.145,38 | 200.888,07 | 195.945,61 | 196.790,55 | 2.238.283,43 | 878.449,00 |
| Receita Patrimonial | 1.180,43 | 2.861,83 | 5.531,29 | 12.141,73 | 22.574,62 | 29.838,94 | 35.103,70 | 48.227,76 | 57.156,31 | 69.442,32 | 92.602,99 | 113.113,64 | 489.775,56 | 689.721,88 |
| Rendimentos de Aplicação Financeira | 1.180,43 | 2.861,83 | 5.531,29 | 12.141,73 | 22.574,62 | 29.838,94 | 35.103,70 | 48.227,76 | 57.156,31 | 69.442,32 | 92.602,99 | 113.113,64 | 489.775,56 | 689.721,88 |
| Outras Receitas Patrimoniais | 0,00 | 0,00 | 0,00 | 0,00 | 0,00 | 0,00 | 0,00 | 0,00 | 0,00 | 0,00 | 0,00 | 0,00 | 0,00 | 0,00 |
| Receita Agropecuária | 0,00 | 0,00 | 0,00 | 0,00 | 0,00 | 0,00 | 0,00 | 0,00 | 0,00 | 0,00 | 0,00 | 0,00 | 0,00 | 0,00 |
| Receita Industrial | 0,00 | 0,00 | 0,00 | 0,00 | 0,00 | 0,00 | 0,00 | 0,00 | 0,00 | 0,00 | 0,00 | 0,00 | 0,00 | 0,00 |
| Receita de Serviços | 0,00 | 0,00 | 0,00 | 106,31 | 0,00 | 0,00 | 0,00 | 0,00 | 0,00 | 0,00 | 0,00 | 0,00 | 106,31 | 5.944.430,10 |
| Transferências Correntes | 9.146.535,33 | 8.300.313,59 | 8.218.242,61 | 7.504.032,23 | 8.067.168,93 | 7.853.528,19 | 8.550.826,83 | 9.762.286,16 | 8.074.624,45 | 9.459.974,81 | 10.115.916,62 | 12.670.640,24 | 107.724.089,99 | 90.440.427,00 |
| Cota-Parte do FPM | 2.546.934,88 | 3.339.463,04 | 2.238.371,93 | 2.340.048,24 | 2.812.415,76 | 2.432.302,94 | 2.121.036,77 | 2.657.207,07 | 2.086.804,10 | 2.325.396,17 | 3.020.053,97 | 3.134.735,59 | 31.054.770,46 | 24.428.554,00 |
| Cota-Parte do ICMS | 975.783,65 | 566.082,38 | 1.204.652,64 | 755.512,67 | 793.048,07 | 675.834,99 | 781.136,15 | 856.226,40 | 834.735,79 | 835.324,22 | 931.435,14 | 1.153.399,96 | 10.363.172,06 | 7.910.343,00 |
| Cota-Parte do IPVA | 229.913,86 | 455.419,60 | 198.185,10 | 185.100,49 | 207.585,05 | 157.539,41 | 49.113,25 | 36.821,88 | 29.734,11 | 26.536,75 | 20.701,55 | 38.216,09 | 1.634.867,14 | 2.800.194,00 |
| Cota-Parte do ITR | 0,00 | 0,00 | 0,00 | 0,00 | 0,00 | 0,00 | 0,00 | 467,75 | 1.231,81 | 3.725,34 | 1.305,97 | 2.420,96 | 9.151,83 | 10.436,00 |
| Transferências da LC 87/1996 | 0,00 | 0,00 | 0,00 | 0,00 | 0,00 | 0,00 | 0,00 | 0,00 | 0,00 | 0,00 | 0,00 | 0,00 | 0,00 | 31.307,00 |
| Transferências da LC 61/1989 | 3.289,29 | 2.885,07 | 3.425,71 | 4.294,90 | 3.985,99 | 3.505,73 | 3.518,62 | 2.958,86 | 3.520,57 | 3.623,78 | 3.471,53 | 3.753,35 | 42.233,40 | 52.179,00 |
| Transferência do FUNDEB | 4.190.288,28 | 2.574.835,77 | 2.899.748,45 | 2.746.206,90 | 2.198.127,43 | 2.589.435,57 | 3.022.675,05 | 3.312.208,56 | 3.505.638,16 | 3.484.685,57 | 3.845.582,50 | 4.252.947,42 | 38.622.379,66 | 24.926.685,00 |
| Outras Transferências Correntes | 1.200.325,37 | 1.361.627,73 | 1.673.858,78 | 1.472.869,03 | 2.052.006,63 | 1.994.909,55 | 2.573.346,99 | 2.896.395,64 | 1.612.959,91 | 2.780.682,98 | 2.293.365,96 | 4.085.166,87 | 25.997.515,44 | 30.280.729,00 |
| Outras Receitas Correntes | 5.744,47 | 30.614,10 | 16.472,77 | 17.018,11 | 18.019,25 | 29.932,71 | 18.315,42 | 191.200,15 | 29.540,78 | 64.928,15 | 41.738,34 | 57.854,59 | 521.378,84 | 5.899.473,65 |
| Deduções (II) | 750.690,85 | 874.296,63 | 728.241,89 | 656.991,27 | 763.274,74 | 489.382,76 | 424.207,33 | 531.534,92 | 417.607,13 | 465.824,26 | 604.271,94 | 865.958,77 | 7.572.282,49 | 6.966.602,60 |
| Contribuição Servidor para o Plano de Previdência | 0,00 | 0,00 | 0,00 | 0,00 | 0,00 | 0,00 | 0,00 | 0,00 | 0,00 | 0,00 | 0,00 | 0,00 | 0,00 | 0,00 |
| Compensações Financ. entre Regimes Previdência | 0,00 | 0,00 | 0,00 | 0,00 | 0,00 | 0,00 | 0,00 | 0,00 | 0,00 | 0,00 | 0,00 | 0,00 | 0,00 | 0,00 |
| Dedução da Receita para Formação do FUNDEB | 750.690,85 | 874.296,63 | 728.241,89 | 656.991,27 | 763.274,74 | 489.382,76 | 424.207,33 | 531.534,92 | 417.607,13 | 465.824,26 | 604.271,94 | 865.958,77 | 7.572.282,49 | 6.966.602,60 |
| Receita Corrente Líquida (III) = (I - II) | 8.775.643,89 | 8.077.444,12 | 8.048.761,26 | 7.475.355,39 | 7.990.249,30 | 8.004.401,12 | 9.172.587,85 | 10.688.062,46 | 8.251.743,64 | 9.857.703,82 | 10.435.771,20 | 13.137.128,58 | 109.914.852,63 | 103.111.111,03 |
| (-) Emendas individuais (art. 166-A, § 1º, da CF) (IV) | 0,00 | 0,00 | 0,00 | 0,00 | 0,00 | 0,00 | 0,00 | 0,00 | 0,00 | 0,00 | 0,00 | 0,00 | 2.045.566,00 | 2.045.566,00 |
| RCL Ajustada para Limites Endividamento (V)=(III-IV) | 8.775.643,89 | 8.077.444,12 | 8.048.761,26 | 7.475.355,39 | 7.990.249,30 | 8.004.401,12 | 9.172.587,85 | 10.688.062,46 | 8.251.743,64 | 9.857.703,82 | 10.435.771,20 | 11.091.562,58 | 107.869.286,63 | 103.111.111,03 |
| (-) Emendas de bancada (art. 166, § 16, da CF) (VI) | 0,00 | 0,00 | 0,00 | 0,00 | 0,00 | 0,00 | 0,00 | 0,00 | 0,00 | 0,00 | 0,00 | 350.000,00 | 350.000,00 | 0,00 |
| RCL Ajustada para Limites Desp. Pessoal (VII)=(V-VI) | 8.775.643,89 | 8.077.444,12 | 8.048.761,26 | 7.475.355,39 | 7.990.249,30 | 8.004.401,12 | 9.172.587,85 | 10.688.062,46 | 8.251.743,64 | 9.857.703,82 | 10.435.771,20 | 10.741.562,58 | 107.519.286,63 | 103.111.111,03 |

Prefeitura Municipal de Jaguaribe
Relatório Resumido de Execução Orçamentária
Demonstrativo da Receita Corrente Líquida
Orçamento Fiscal e da Seguridade Social
Período: Janeiro a Dezembro de 2021/Bimestre: Novembro e Dezembro

RREO - Anexo 3 (LRF, Art. 53, inciso I)

Em reais

| | |
|---------------------------------------------------------------------------------------------------------------------------------------------------------|--------------------------------------------------------------------------------------------------------------------------------------------------------------|
|  _____ ALEXANDRE GOMES DIOGENES PREFEITO MUNICIPAL |  _____ CONTATE CONSULTORIA E SERVIÇOS LTDA Contador - CRC 688805 |
|  _____ FLAVIO NEGREIROS SOARES CONTROLADOR GERAL DO MUNICIPIO |  _____ IVONETE SALDANHA DA SILVA SECRETARIA DE PLAN. GESTÃO |

Prefeitura Municipal de Jaguaribe

Relatório Resumido de Execução Orçamentária

Demonstrativo das Receitas e Despesas Previdenciárias do Regime Próprio de Previdência dos Servidores

Orçamento Fiscal e da Seguridade Social

Período: Janeiro a Dezembro / Bimestre: Novembro a Dezembro de 2021

RREO - Anexo 4 (LRF, Art. 53, inciso II)

Em Reais

| PLANO PREVIDENCIÁRIO | | | |
|-----------------------------------------------------------------------------|----------------------------|----------------------------------------------|-------------|
| RECEITAS PREVIDENCIÁRIAS - RPPS (FUNDO EM CAPITALIZAÇÃO) | PREVISÃO ATUALIZADA (a) | RECEITAS REALIZADAS Até o Bimestre (b) | |
| RECEITAS CORRENTES (I) | 0,00 | | 0,00 |
| Receitas de Contribuições dos Segurados | 0,00 | | 0,00 |
| Ativo | 0,00 | | 0,00 |
| Inativo | 0,00 | | 0,00 |
| Pensionista | 0,00 | | 0,00 |
| Receitas de Contribuições Patronais | 0,00 | | 0,00 |
| Ativo | 0,00 | | 0,00 |
| Inativo | | | |
| Pensionista | | | |
| Receita Patrimonial | 0,00 | | 0,00 |
| Receitas Imobiliárias | 0,00 | | 0,00 |
| Receitas de Valores Mobiliários | 0,00 | | 0,00 |
| Outras Receitas Patrimoniais | 0,00 | | 0,00 |
| Receitas de Serviços | 0,00 | | 0,00 |
| Outras Receitas Correntes | 0,00 | | 0,00 |
| Compensação Previdenciária do RGPS para o RPPS | 0,00 | | 0,00 |
| Aportes Periódicos para Amortização de Déficit Atuarial do RPPS (II) | 0,00 | | 0,00 |
| Demais Receitas Correntes | 0,00 | | 0,00 |
| RECEITAS DE CAPITAL (III) | 0,00 | | 0,00 |
| Alienação de Bens, Direitos e Ativos | 0,00 | | 0,00 |
| Amortização de Empréstimos | 0,00 | | 0,00 |
| Outras Receitas de Capital | 0,00 | | 0,00 |
| TOTAL DAS RECEITAS DO FUNDO EM CAPITALIZAÇÃO - (IV) = (I + III - II) | 0,00 | | 0,00 |

Prefeitura Municipal de Jaguaribe

Relatório Resumido de Execução Orçamentária

Demonstrativo das Receitas e Despesas Previdenciárias do Regime Próprio de Previdência dos Servidores

Orçamento Fiscal e da Seguridade Social

Período: Janeiro a Dezembro / Bimestre: Novembro a Dezembro de 2021

RREO - Anexo 4 (LRF, Art. 53, inciso II)

Em Reais

| DESPESAS PREVIDENCIÁRIAS - RPPS (FUNDO EM CAPITALIZAÇÃO) | DOTAÇÃO ATUALIZADA (c) | DESPESAS EMPENHADAS Até o Bimestre (d) | DESPESAS LIQUIDADAS Até o Bimestre (e) | DESPESAS PAGAS Até o Bimestre (f) | INSCRITAS EM RESTOS A PAGAR NÃO PROCESSADOS No Exercício (g) |
|---------------------------------------------------------------------------|-------------------------------|-----------------------------------------------|-----------------------------------------------|------------------------------------------|---------------------------------------------------------------------|
| Benefícios | 0,00 | 0,00 | 0,00 | 0,00 | 0,00 |
| Aposentadorias | 0,00 | 0,00 | 0,00 | 0,00 | 0,00 |
| Pensões por Morte | 0,00 | 0,00 | 0,00 | 0,00 | 0,00 |
| Outras Despesas Previdenciárias | 0,00 | 0,00 | 0,00 | 0,00 | 0,00 |
| Compensação Previdenciária entre Regimes | 0,00 | 0,00 | 0,00 | 0,00 | 0,00 |
| Demais Despesas Previdenciárias | 0,00 | 0,00 | 0,00 | 0,00 | 0,00 |
| TOTAL DAS DESPESAS DO FUNDO EM CAPITALIZAÇÃO (V) | 0,00 | 0,00 | 0,00 | 0,00 | 0,00 |
| RESULTADO PREVIDENCIÁRIO - FUNDO EM CAPITALIZAÇÃO (VI) = (IV - V)2 | 0,00 | 0,00 | 0,00 | 0,00 | 0,00 |
| RECURSOS RPPS ARRECADADOS EM EXERCÍCIOS ANTERIORES | PREVISÃO ORÇAMENTÁRIA | | | | |
| Valor | | | | | |
| RESERVA ORÇAMENTÁRIA DO RPPS | PREVISÃO ORÇAMENTÁRIA | | | | |
| Valor | | | | | |
| APORTES DE RECURSOS PARA O FUNDO EM CAPITALIZAÇÃO DO RPPS | APORTES REALIZADOS | | | | |
| Plano de Amortização - Contribuição Patronal Suplementar | | | | | |
| Plano de Amortização - Aporte Periódico de Valores Predefinidos | | | | | |
| Outros Aportes para o RPPS | | | | | |
| Recursos para Cobertura de Déficit Financeiro | | | | | |
| BENS E DIREITOS DO RPPS (FUNDO EM CAPITALIZAÇÃO) | SALDO ATUAL | | | | |
| Caixa e Equivalentes de Caixa | 0,00 | | | | |
| Investimentos e Aplicações | | | | | |
| Outros Bens e Direitos | | | | | |

Prefeitura Municipal de Jaguaribe

Relatório Resumido de Execução Orçamentária





Demonstrativo das Receitas e Despesas Previdenciárias do Regime Próprio de Previdência dos Servidores

Orçamento Fiscal e da Seguridade Social

Período: Janeiro a Dezembro / Bimestre: Novembro a Dezembro de 2021

RREO - Anexo 4 (LRF, Art. 53, inciso II)

Em Reais

| | |
|---------------------------------------------------------------------------------------------------------------------------------------------------------|--------------------------------------------------------------------------------------------------------------------------------------------------------------|
|  _____ ALEXANDRE GOMES DIOGENES PREFEITO MUNICIPAL |  _____ CONTATE CONSULTORIA E SERVIÇOS LTDA Contador - CRC 688805 |
|  _____ FLAVIO NEGREIROS SOARES CONTROLADOR GERAL DO MUNICIPIO |  _____ IVONETE SALDANHA DA SILVA SECRETARIA DE PLAN. GESTÃO |

Prefeitura Municipal de Jaguaribe
 Relatório Resumido de Execução Orçamentária
Demonstrativo do Resultado Primário e Nominal
 Orçamento Fiscal e da Seguridade Social
 Período: Janeiro a Dezembro de 2021/Bimestre: Novembro e Dezembro

RREO - Anexo 6 (LRF, Art. 53, inciso III)

Em reais

| Receitas Primárias | Previsão Atualizada | Até o Bimestre 2021 |
|-----------------------------------------------------------|---------------------|-------------------------|
| | | Receitas Realizadas (a) |
| Receitas Correntes (I) | 103.111.111,03 | 109.914.852,63 |
| Impostos, Taxas e Contribuições de Melhoria | 6.225.212,00 | 6.513.500,99 |
| IPTU | 699.814,00 | 891.715,68 |
| ISS | 1.273.145,00 | 1.908.212,72 |
| ITBI | 257.761,00 | 223.367,52 |
| IRRF | 2.491.758,00 | 3.009.769,61 |
| Outros Impostos, Taxas e Contribuições de Melhoria | 1.502.734,00 | 480.435,46 |
| Contribuições | 878.449,00 | 2.238.283,43 |
| Receitas Previdenciárias | 0,00 | 0,00 |
| Outras Receitas de Contribuições | 878.449,00 | 2.238.283,43 |
| Receita Patrimonial | 689.721,88 | 489.775,56 |
| Aplicações Financeiras (II) | 689.721,88 | 489.775,56 |
| Outras Receitas Patrimoniais | 0,00 | 0,00 |
| Transferências Correntes | 83.473.824,40 | 100.151.807,50 |
| Cota-Parte do FPM | 19.542.843,20 | 24.843.286,02 |
| Cota-Parte do ICMS | 6.328.274,40 | 9.273.476,20 |
| Cota-Parte do IPVA | 2.320.155,20 | 1.367.782,73 |
| Cota-Parte do ITR | 8.348,80 | 7.321,54 |
| Transferências da LC 87/1996 | 25.045,60 | 0,00 |
| Transferências da LC nº 61/1989 | 41.743,20 | 40.045,91 |
| Transferências do FUNDEB | 18.708.800,00 | 27.252.571,28 |
| Outras Transferências Correntes | 36.498.614,00 | 37.367.323,82 |
| Demais Receitas Correntes | 11.843.903,75 | 521.485,15 |
| Outras Receitas Financeiras (III) | 0,00 | 0,00 |
| Receitas Correntes Restantes | 11.843.903,75 | 521.485,15 |
| Receitas Primárias Correntes (IV) = (I - II - III) | 102.421.389,15 | 109.425.077,07 |
| Receitas de Capital (V) | 7.443.722,37 | 3.967.224,33 |
| Operações de Crédito (VI) | 0,00 | 0,00 |
| Amortização de Empréstimos (VII) | 0,00 | 0,00 |
| Alienação de Bens | 153.000,00 | 0,00 |
| Receitas de Alienação de Investimentos Temporários (VIII) | | |
| Receitas de Alienação de Investimentos Permanentes (IX) | | |
| Outras Alienações de Bens | 153.000,00 | 0,00 |
| Transferências de Capital | 7.290.722,37 | 3.967.224,33 |
| Convênios | 6.379.974,37 | 3.252.224,33 |
| Outras Transferências de Capital | 910.748,00 | 715.000,00 |

Prefeitura Municipal de Jaguaribe
 Relatório Resumido de Execução Orçamentária
Demonstrativo do Resultado Primário e Nominal
 Orçamento Fiscal e da Seguridade Social
 Período: Janeiro a Dezembro de 2021/Bimestre: Novembro e Dezembro

RREO - Anexo 6 (LRF, Art. 53, inciso III)

Em reais

| Receitas Primárias | Previsão Atualizada | Até o Bimestre 2021 | | | | | |
|---------------------------------------------------------------------------------|---------------------|-------------------------|---------------------|--------------------|--------------------------------------|--------------------------------|-----------|
| | | Receitas Realizadas (a) | | | | | |
| Outras Receitas de Capital | 0,00 | 0,00 | | | | | |
| Outras Receitas de Capital Não Primárias (X) | | | | | | | |
| Outras Receitas de Capital Primárias | 0,00 | 0,00 | | | | | |
| Receitas Primárias de Capital (XI) = (V - VI - VII - VIII - IX - X) | 7.443.722,37 | 3.967.224,33 | | | | | |
| Receita Primária Total (XII) = (IV + XI) | 109.865.111,52 | 113.392.301,40 | | | | | |
| Despesas Primárias | Dotação Atualizada | Despesas Empenhadas | Despesas Liquidadas | Despesas Pagas (a) | Restos a Pagar Processados Pagos (b) | Restos a Pagar Não Processados | |
| | | | | | | Liquidados | Pagos (c) |
| Despesas Primárias | | | | | | | |
| Despesas Correntes (XIII) | 105.103.978,65 | 95.611.287,29 | 95.600.265,09 | 90.672.804,18 | 948.014,91 | 4.000,00 | 4.000,00 |
| Pessoal e Encargos Sociais | 60.501.135,49 | 56.190.023,53 | 56.190.023,53 | 56.168.966,13 | 683.942,70 | | |
| Juros e Encargos da Dívida (XIV) | 38.668,11 | 28.668,11 | 28.668,11 | 28.668,11 | 0,00 | | |
| Outras Despesas Correntes | 44.564.175,05 | 39.392.595,65 | 39.381.573,45 | 34.475.169,94 | 264.072,21 | 4.000,00 | 4.000,00 |
| Despesas Primárias Correntes (XV) = (XIII - XIV) | 105.065.310,54 | 95.582.619,18 | 95.571.596,98 | 90.644.136,07 | 948.014,91 | 4.000,00 | 4.000,00 |
| Despesas de Capital (XVI) | 13.615.317,67 | 13.229.142,20 | 13.229.142,20 | 12.666.858,70 | 54.658,57 | | |
| Investimentos | 11.125.421,22 | 10.757.689,35 | 10.757.689,35 | 10.195.405,85 | 54.658,57 | | |
| Inversões Financeiras | 0,00 | 0,00 | 0,00 | 0,00 | 0,00 | | |
| Concessão de Empréstimo (XVII) | | | | | | | |
| Aquisição de Título de Capital Já Integralizado (XVIII) | | | | | | | |
| Aquisição de Título de Crédito (XIX) | | | | | | | |
| Demais Inversões Financeiras | 0,00 | 0,00 | 0,00 | 0,00 | 0,00 | | |
| Amortização da Dívida (XX) | 2.489.896,45 | 2.471.452,85 | 2.471.452,85 | 2.471.452,85 | 0,00 | | |
| Despesas Primárias de Capital (XXI) = (XVI - XVII - XVIII - XIX - XX) | 11.125.421,22 | 10.757.689,35 | 10.757.689,35 | 10.195.405,85 | 54.658,57 | | |
| Reserva de Contingência (XXII) | 400.000,00 | | | | | | |
| Despesas Primária Total (XXIII) = (XV + XXI + XXII) | 116.590.731,76 | 106.340.308,53 | 106.329.286,33 | 100.839.541,92 | 1.002.673,48 | 4.000,00 | 4.000,00 |
| Resultado Primário - Acima da Linha (XXIV) = XIIa - (XXIIIa + XXIIIb + XXIIIc) | | 11.546.086,00 | | | | | |

| Meta Fiscal Para o Resultado Primário | Valor Corrente |
|-----------------------------------------------------------------------------|----------------|
| Meta fixada no Anexo de Metas Fiscais da LDO para o exercício de referência | 540.320,00 |

Prefeitura Municipal de Jaguaribe
 Relatório Resumido de Execução Orçamentária
Demonstrativo do Resultado Primário e Nominal
 Orçamento Fiscal e da Seguridade Social
 Período: Janeiro a Dezembro de 2021/Bimestre: Novembro e Dezembro

RREO - Anexo 6 (LRF, Art. 53, inciso III)

Em reais

| Juros Nominais | Valor Incorrido |
|----------------------------------|-----------------|
| JUROS E ENCARGOS ATIVOS (XXV) | 489.775,56 |
| JUROS E ENCARGOS PASSIVOS (XXVI) | 28.668,11 |

| | |
|------------------------------------------------------------------|---------------|
| RESULTADO NOMINAL - Acima da Linha (XXVII) = XXIV + (XXV - XXVI) | 12.007.193,45 |
|------------------------------------------------------------------|---------------|

| Meta Fiscal Para o Resultado Nominal | Valor Corrente |
|-----------------------------------------------------------------------------|----------------|
| Meta fixada no Anexo de Metas Fiscais da LDO para o exercício de referência | 550.000,00 |

| CÁLCULO DO RESULTADO NOMINAL | Saldo | |
|---------------------------------------------------------------|--------------------|--------------------|
| | Em 31/Dez/2020 (a) | Até o Dezembro (b) |
| DÍVIDA CONSOLIDADA (XXVIII) | 10.942.325,87 | 9.716.069,26 |
| DEDUÇÕES (XXIX) | 6.271.365,03 | 13.817.154,27 |
| Disponibilidade de Caixa | 6.271.365,03 | 13.817.154,27 |
| Disponibilidade de Caixa Bruta | 8.096.876,50 | 14.639.992,26 |
| (-) Restos a Pagar Processados (XXX) | 1.825.511,47 | 822.837,99 |
| Demais Haveres Financeiros | 0,00 | 0,00 |
| DÍVIDA CONSOLIDADA LÍQUIDA (XXXI) = (XXVIII - XXIX) | 4.670.960,84 | -4.101.085,01 |
| RESULTADO NOMINAL - Abaixo da Linha (XXXII) = (XXXIa - XXXIb) | | 8.772.045,85 |





| Ajuste Metodológico | Até o Bimestre |
|---------------------------------------------------------------------------------------------|----------------|
| VARIAÇÃO SALDO RPP = (XXXIII) = (XXXa - XXXb) | 1.002.673,48 |
| RECEITA DE ALIENAÇÃO DE INVESTIMENTOS PERMANENTES (IX) | 0,00 |
| PASSIVOS RECONHECIDOS NA DC (XXXIV) | |
| OUTROS AJUSTES (XXXV) | |
| RESULTADO NOMINAL AJUSTADO - Abaixo da Linha (XXXVI) = (XXXII - XXXIII - IX + XXXIV + XXXV) | 7.769.372,37 |

| Informações Adicionais | Previsão Orçamentária |
|----------------------------------------------------------------------------------|-----------------------|
| Saldo de Exercícios Anteriores | |
| Recursos Arrecadados em Exercícios Anteriores - RPPS | |
| Superávit Financeiro Utilizado para Abertura e Reabertura de Créditos Adicionais | |
| Reserva Orçamentária do RPPS | |

Prefeitura Municipal de Jaguaribe
Relatório Resumido de Execução Orçamentária
Demonstrativo do Resultado Primário e Nominal
Orçamento Fiscal e da Seguridade Social
Período: Janeiro a Dezembro de 2021/Bimestre: Novembro e Dezembro

RREO - Anexo 6 (LRF, Art. 53, inciso III)

Em reais

| | |
|---------------------------------------------------------------------------------------------------------------------------------------------------------|--------------------------------------------------------------------------------------------------------------------------------------------------------------|
|  _____ ALEXANDRE GOMES DIOGENES PREFEITO MUNICIPAL |  _____ CONTATE CONSULTORIA E SERVIÇOS LTDA Contador - CRC 688805 |
|  _____ FLAVIO NEGREIROS SOARES CONTROLADOR GERAL DO MUNICIPIO |  _____ IVONETE SALDANHA DA SILVA SECRETARIA DE PLAN. GESTÃO |

Prefeitura Municipal de Jaguaribe
Relatório Resumido de Execução Orçamentária

Restos a Pagar por Poder e Órgão

Orçamento Fiscal e da Seguridade Social

Período: Janeiro a Dezembro de 2021/Bimestre: Novembro e Dezembro

RREO - Anexo 7 (LRF, Art. 53, inciso V)

| PODER/ÓRGÃO | RESTOS A PAGAR PROCESSADOS E NÃO PROCESSADOS LIQUIDADOS EM EXERCÍCIOS ANTERIORES | | | | | RESTOS A PAGAR NÃO PROCESSADOS | | | | | | Saldo l = (e + k) |
|------------------------------------------------------------------------|----------------------------------------------------------------------------------|----------------------------------------|--------------|-------------------|----------------------------|------------------------------------|----------------------------------------|-------------------|--------------|-------------------|----------------------------|----------------------|
| | INSCRITOS | | Pagos (c) | Cancelados (d) | Saldo e = (a+b) - (c+d) | INSCRITOS | | Liquidados (h) | Pagos (i) | Cancelados (j) | Saldo k = (f+g) - (i+j) | |
| | Em Exercícios Anteriores (a) | Em 31 de Dezembro de 2020 (b) | | | | Em Exercícios Anteriores (f) | Em 31 de Dezembro de 2020 (g) | | | | | |
| RESTOS A PAGAR (EXCETO INTRA-ORÇAMENTÁRIOS) (I) | 338.952,97 | 1.486.558,50 | 1.002.673,48 | 0,00 | 822.837,99 | 7.449,42 | 4.000,00 | 4.000,00 | 4.000,00 | 7.449,42 | 0,00 | 822.837,99 |
| PODER EXECUTIVO | 338.952,97 | 1.486.558,50 | 1.002.673,48 | 0,00 | 822.837,99 | 7.449,42 | 4.000,00 | 4.000,00 | 4.000,00 | 7.449,42 | 0,00 | 822.837,99 |
| Gabinete do Prefeito | 0,00 | 12.618,28 | 3.996,57 | 0,00 | 8.621,71 | 0,00 | 0,00 | 0,00 | 0,00 | 0,00 | 0,00 | 8.621,71 |
| Secretaria de Planejamento e Gestão | 14.257,52 | 121.128,51 | 82.890,60 | 0,00 | 52.495,43 | 0,00 | 0,00 | 0,00 | 0,00 | 0,00 | 0,00 | 52.495,43 |
| Secretaria de Educacao e Cultura | 226.827,55 | 597.932,47 | 465.963,15 | 0,00 | 358.796,87 | 235,00 | 2.000,00 | 2.000,00 | 2.000,00 | 235,00 | 0,00 | 358.796,87 |
| Secretaria da Cidade e Infraestrutura | 31.084,94 | 197.555,65 | 89.172,49 | 0,00 | 139.468,10 | 0,00 | 0,00 | 0,00 | 0,00 | 0,00 | 0,00 | 139.468,10 |
| Secretaria de Desenvolvimento Rural, Aquicultura e Meio Ambiente | 0,00 | 22.173,10 | 5.126,04 | 0,00 | 17.047,06 | 0,00 | 0,00 | 0,00 | 0,00 | 0,00 | 0,00 | 17.047,06 |
| Secretaria de Saude | 61.112,78 | 408.224,24 | 236.062,02 | 0,00 | 233.275,00 | 364,00 | 2.000,00 | 2.000,00 | 2.000,00 | 364,00 | 0,00 | 233.275,00 |
| Secretaria do Trabalho, Desenvolvimento Social, Esporte e Juventude | 3.942,68 | 117.409,48 | 114.839,30 | 0,00 | 6.512,86 | 6.850,42 | 0,00 | 0,00 | 0,00 | 6.850,42 | 0,00 | 6.512,86 |
| CONTROLADORIA GERAL DO MUNICIPIO | 0,00 | 1.941,93 | 1.941,93 | 0,00 | 0,00 | 0,00 | 0,00 | 0,00 | 0,00 | 0,00 | 0,00 | 0,00 |
| Servico Autonomo de Agua e Esgoto-Saae | 0,00 | 0,00 | 0,00 | 0,00 | 0,00 | 0,00 | 0,00 | 0,00 | 0,00 | 0,00 | 0,00 | 0,00 |
| Secretaria de Desenvolvimento Econômico, Turismo, Ciência e Tecnologia | 1.727,50 | 7.574,84 | 2.681,38 | 0,00 | 6.620,96 | 0,00 | 0,00 | 0,00 | 0,00 | 0,00 | 0,00 | 6.620,96 |
| Reserva de Contingencia | 0,00 | 0,00 | 0,00 | 0,00 | 0,00 | 0,00 | 0,00 | 0,00 | 0,00 | 0,00 | 0,00 | 0,00 |
| Secretaria do Governo | 0,00 | 0,00 | 0,00 | 0,00 | 0,00 | 0,00 | 0,00 | 0,00 | 0,00 | 0,00 | 0,00 | 0,00 |
| Secretaria do Esporte e Juventude | 0,00 | 0,00 | 0,00 | 0,00 | 0,00 | 0,00 | 0,00 | 0,00 | 0,00 | 0,00 | 0,00 | 0,00 |
| PODER LEGISLATIVO | 0,00 | 0,00 | 0,00 | 0,00 | 0,00 | 0,00 | 0,00 | 0,00 | 0,00 | 0,00 | 0,00 | 0,00 |
| RESTOS A PAGAR (INTRA-ORÇAMENTÁRIOS) (II) | 0,00 | 0,00 | 0,00 | 0,00 | 0,00 | 0,00 | 0,00 | 0,00 | 0,00 | 0,00 | 0,00 | 0,00 |
| TOTAL (III) = (I + II) | 338.952,97 | 1.486.558,50 | 1.002.673,48 | 0,00 | 822.837,99 | 7.449,42 | 4.000,00 | 4.000,00 | 4.000,00 | 7.449,42 | 0,00 | 822.837,99 |

Prefeitura Municipal de Jaguaribe
Relatório Resumido de Execução Orçamentária





Restos a Pagar por Poder e Órgão

Orçamento Fiscal e da Seguridade Social

Período: Janeiro a Dezembro de 2021/Bimestre: Novembro e Dezembro

RREO - Anexo 7 (LRF, Art. 53, inciso V)

| PODER/ÓRGÃO | RESTOS A PAGAR PROCESSADOS E NÃO PROCESSADOS LIQUIDADOS EM EXERCÍCIOS ANTERIORES | | | | | RESTOS A PAGAR NÃO PROCESSADOS | | | | | Saldo l = (e + k) | |
|-------------|----------------------------------------------------------------------------------|----------------------------------|--------------|-------------------|----------------------------|---------------------------------|----------------------------------|-------------------|--------------|-------------------|----------------------|----------------------------|
| | INSCRITOS | | Pagos (c) | Cancelados (d) | Saldo e = (a+b) - (c+d) | INSCRITOS | | Liquidados (h) | Pagos (i) | Cancelados (j) | | Saldo k = (f+g) - (i+j) |
| | Em Exercícios Anteriores (a) | Em 31 de Dezembro de 2020 (b) | | | | Em Exercícios Anteriores (f) | Em 31 de Dezembro de 2020 (g) | | | | | |

| | |
|-------------------------------------------------------------------------------------------------------------------------------------------------------|-----------------------------------------------------------------------------------------------------------------------------------------------------------|
|  <hr/> ALEXANDRE GOMES DIOGENES PREFEITO MUNICIPAL |  <hr/> CONTATE CONSULTORIA E SERVIÇOS LTDA Contador - CRC 688805 |
|  <hr/> FLAVIO NEGREIROS SOARES CONTROLADOR GERAL DO MUNICIPIO |  <hr/> IVONETE SALDANHA DA SILVA SECRETARIA DE PLAN. GESTÃO |

Prefeitura Municipal de Jaguaribe

Relatório Resumido de Execução Orçamentária

DEMONSTRATIVO DAS RECEITAS E DESPESAS COM MANUTENÇÃO E DESENVOLVIMENTO DO ENSINO - MDE

Orçamento Fiscal e da Seguridade Social

Período: Janeiro a Dezembro de 2021/Bimestre: Novembro e Dezembro

RREO - ANEXO 8 (LDB, art. 72)

R\$ 1,00

RECEITA RESULTANTE DE IMPOSTOS (Arts. 212 e 212-A da Constituição Federal)

| RECEITA RESULTANTE DE IMPOSTOS | PREVISÃO ATUALIZADA (a) | RECEITAS REALIZADAS Até o Bimestre (b) |
|---------------------------------------------------------------------------------------------------------------------------------------------------------------------------------------|-------------------------|----------------------------------------|
| 1- RECEITA DE IMPOSTOS | 4.722.478,00 | 6.033.065,53 |
| 1.1- Receita Resultante do Imposto sobre a Propriedade Predial e Territorial Urbana – IPTU | 699.814,00 | 891.715,68 |
| 1.2- Receita Resultante do Imposto sobre Transmissão Inter Vivos – ITBI | 257.761,00 | 223.367,52 |
| 1.3- Receita Resultante do Imposto sobre Serviços de Qualquer Natureza – ISS | 1.273.145,00 | 1.908.212,72 |
| 1.4- Receita Resultante do Imposto de Renda Retido na Fonte – IRRF | 2.491.758,00 | 3.009.769,61 |
| 2- RECEITA DE TRANSFERÊNCIAS CONSTITUCIONAIS E LEGAIS | 30.617.556,40 | 45.667.816,09 |
| 2.1- Cota-Parte FPM | 21.893.989,20 | 33.618.391,66 |
| 2.1.1- Parcela referente à CF, art. 159, I, alínea b | 19.542.843,20 | 31.054.770,46 |
| 2.1.2- Parcela referente à CF, art. 159, I, alíneas d e e | 2.351.146,00 | 2.563.621,20 |
| 2.2- Cota-Parte ICMS | 6.328.274,40 | 10.363.172,06 |
| 2.3- Cota-Parte IPI-Exportação | 41.743,20 | 42.233,40 |
| 2.4- Cota-Parte ITR | 8.348,80 | 9.151,83 |
| 2.5- Cota-Parte IPVA | 2.320.155,20 | 1.634.867,14 |
| 2.6- Cota-Parte IOF-Ouro | 0,00 | 0,00 |
| 2.7- Compensações Financeiras Provenientes de Impostos e Transferências Constitucionais | 25.045,60 | 0,00 |
| 3- TOTAL DA RECEITA RESULTANTE DE IMPOSTOS (1 + 2) | 35.340.034,40 | 51.700.881,62 |
| 4- TOTAL DESTINADO AO FUNDEB - 20% DE ((2.1.1) + (2.2) + (2.3) + (2.4) + (2.5)) | 5.648.272,96 | 8.620.838,98 |
| 5- VALOR MÍNIMO A SER APLICADO ALÉM DO VALOR DESTINADO AO FUNDEB - 5% DE ((2.1.1) + (2.2) + (2.3) + (2.4) + (2.5)) + 25% DE ((1.1) + (1.2) + (1.3) + (1.4) + (2.1.2) + (2.6) + (2.7)) | 3.186.735,64 | 4.304.381,43 |

FUNDEB

| RECEITAS RECEBIDAS DO FUNDEB NO EXERCÍCIO | PREVISÃO ATUALIZADA (a) | RECEITAS REALIZADAS Até o Bimestre (b) |
|----------------------------------------------------------------|-------------------------|----------------------------------------|
| 6- RECEITAS RECEBIDAS DO FUNDEB | 24.926.685,00 | 38.622.379,66 |
| 6.1- FUNDEB - Impostos e Transferências de Impostos | 18.708.800,00 | 26.871.417,32 |
| 6.1.1- Principal | 18.708.800,00 | 26.871.417,32 |
| 6.1.2- Rendimentos de Aplicação Financeira | 0,00 | 0,00 |
| 6.2- FUNDEB - Complementação da União - VAAF | 6.217.885,00 | 8.226.314,78 |
| 6.2.1- Principal | 6.217.885,00 | 8.226.314,78 |
| 6.2.2- Rendimentos de Aplicação Financeira | 0,00 | 0,00 |
| 6.3- FUNDEB - Complementação da União - VAAT | 0,00 | 3.524.647,56 |
| 6.3.1- Principal | 0,00 | 3.524.647,56 |
| 6.3.2- Rendimentos de Aplicação Financeira | 0,00 | 0,00 |
| 7- RESULTADO LÍQUIDO DAS TRANSFERÊNCIAS DO FUNDEB (6.1.1 – 4)1 | 13.060.527,04 | 18.250.578,34 |

RECURSOS RECEBIDOS EM EXERCÍCIOS ANTERIORES E NÃO UTILIZADOS (SUPERÁVIT)

VALOR

Prefeitura Municipal de Jaguaribe

Relatório Resumido de Execução Orçamentária

DEMONSTRATIVO DAS RECEITAS E DESPESAS COM MANUTENÇÃO E DESENVOLVIMENTO DO ENSINO - MDE

Orçamento Fiscal e da Seguridade Social

Período: Janeiro a Dezembro de 2021/Bimestre: Novembro e Dezembro

RREO - ANEXO 8 (LDB, art. 72)

R\$ 1,00

| | |
|--------------------------------------------------------------------|--|
| 8- TOTAL DOS RECURSOS DE SUPERÁVIT | |
| 8.1- SUPERÁVIT DO EXERCÍCIO IMEDIATAMENTE ANTERIOR | |
| 8.2- SUPERÁVIT RESIDUAL DE OUTROS EXERCÍCIOS | |
| 9- TOTAL DOS RECURSOS DO FUNDEB DISPONÍVEIS PARA UTILIZAÇÃO (6 +8) | |

| DESPESAS COM RECURSOS DO FUNDEB (Por Área de Atuação)6 | DOTAÇÃO ATUALIZADA (c) | DESPESAS EMPENHADAS Até o Bimestre (d) | DESPESAS LIQUIDADAS Até o Bimestre (e) | DESPESAS PAGAS Até o Bimestre (f) | INSCRITAS EM RESTOS A PAGAR NÃO PROCESSADOS (g) |
|-----------------------------------------------------------|------------------------------|----------------------------------------------|----------------------------------------------|-----------------------------------------|-------------------------------------------------------|
| 10- PROFISSIONAIS DA EDUCAÇÃO BÁSICA | 21.043.951,97 | 21.501.873,98 | 21.501.873,98 | 21.501.873,98 | 0,00 |
| 10.1- Educação Infantil | 4.143.355,59 | 4.601.803,97 | 4.601.803,97 | 4.601.803,97 | 0,00 |
| 10.1.1- Creche | 0,00 | 0,00 | 0,00 | 0,00 | 0,00 |
| 10.1.2- Pré-escola | 4.143.355,59 | 4.601.803,97 | 4.601.803,97 | 4.601.803,97 | 0,00 |
| 10.2- Ensino Fundamental | 16.900.596,38 | 16.900.070,01 | 16.900.070,01 | 16.900.070,01 | 0,00 |
| 11- OUTRAS DESPESAS | 10.005.224,30 | 11.471.402,75 | 11.471.402,75 | 11.467.056,75 | 0,00 |
| 11.1- Educação Infantil | 1.635.145,09 | 1.473.051,41 | 1.473.051,41 | 1.473.051,41 | 0,00 |
| 11.1.1- Creche | 0,00 | 0,00 | 0,00 | 0,00 | 0,00 |
| 11.1.2- Pré-escola | 1.635.145,09 | 1.473.051,41 | 1.473.051,41 | 1.473.051,41 | 0,00 |
| 11.2- Ensino Fundamental | 8.370.079,21 | 9.998.351,34 | 9.998.351,34 | 9.994.005,34 | 0,00 |
| 12- TOTAL DAS DESPESAS COM RECURSOS DO FUNDEB (10 + 11) | 31.049.176,27 | 32.973.276,73 | 32.973.276,73 | 32.968.930,73 | 0,00 |

INDICADORES DO FUNDEB

| DESPESAS CUSTEADAS COM RECEITAS DO FUNDEB RECEBIDAS NO EXERCÍCIO | DESPESAS EMPENHADAS Até o Bimestre (d) | DESPESAS LIQUIDADAS Até o Bimestre (e) | DESPESAS PAGAS Até o Bimestre (f) | INSCRITAS EM RESTOS A PAGAR NÃO PROCESSADOS (g) | INSCRITAS EM RESTOS A PAGAR NÃO PROCESSADOS (SEM DISPONIBILIDADE DE CAIXA) (h) |
|-------------------------------------------------------------------------------------|----------------------------------------------|----------------------------------------------|-----------------------------------------|-------------------------------------------------------|--------------------------------------------------------------------------------------------|
| 13- Total das Despesas do FUNDEB com Profissionais da Educação Básica | 21.501.873,98 | 21.501.873,98 | 21.501.873,98 | 0,00 | |
| 14- Total das Despesas custeadas com FUNDEB - Impostos e Transferências de Impostos | 32.973.276,73 | 32.973.276,73 | 32.968.930,73 | 0,00 | |
| 15- Total das Despesas custeadas com FUNDEB - Complementação da União - VAAF | 0,00 | 0,00 | 0,00 | 0,00 | |
| 16- Total das Despesas custeadas com FUNDEB - Complementação da União - VAAT | 0,00 | 0,00 | 0,00 | 0,00 | |
| 17- Total das Despesas custeadas com FUNDEB - Comp. União - VAAT Educação Infantil | 0,00 | 0,00 | 0,00 | 0,00 | |
| 18- Total das Despesas custeadas com FUNDEB - Comp. União - VAAT Despesa de Capital | 0,00 | 0,00 | 0,00 | 0,00 | |

| INDICADORES - Art. 212-A, inciso XI e § 3º - Constituição Federal 2 | VALOR EXIGIDO (i) | VALOR APLICADO (j) | VALOR CONSIDERADO APÓS DEDUÇÕES (k) | % APLICADO (l) |
|-----------------------------------------------------------------------------------------|----------------------|-----------------------|-------------------------------------------|-------------------|
| 19- Mínimo de 70% do FUNDEB na Remuneração dos Profissionais da Educação Básica | 27.035.665,76 | 21.501.873,98 | 21.501.873,98 | 55,67 |
| 20 - Percentual de 50% da Complementação da União ao FUNDEB (VAAT) na Educação Infantil | 1.762.323,78 | 0,00 | 0,00 | 0,00 |
| 21- Mínimo de 15% da Complementação da União ao FUNDEB - VAAT em Despesas de Capital | 528.697,13 | 0,00 | 0,00 | 0,00 |

| INDICADOR - Art.25, § 3º - Lei nº 14.113, de 2020 - (Máximo de 10% de Superávit) 3 | VALOR MÁXIMO PERMITIDO (m) | VALOR NÃO APLICADO (n) | VALOR NÃO APLICADO APÓS AJUSTE (o) | % NÃO APLICADO (p) |
|------------------------------------------------------------------------------------|-------------------------------|---------------------------|------------------------------------------|-----------------------|
| 22- Total da Receita Recebida e não Aplicada no Exercício | 3.862.237,97 | 5.649.102,93 | 5.649.102,93 | 14,63 |

Prefeitura Municipal de Jaguaribe

Relatório Resumido de Execução Orçamentária

DEMONSTRATIVO DAS RECEITAS E DESPESAS COM MANUTENÇÃO E DESENVOLVIMENTO DO ENSINO - MDE

Orçamento Fiscal e da Seguridade Social

Período: Janeiro a Dezembro de 2021/Bimestre: Novembro e Dezembro

RREO - ANEXO 8 (LDB, art. 72)

R\$ 1,00

| INDICADOR - Art.25, § 3º - Lei nº 14.113, de 2020 - (Aplicação do Superávit de Exercício Anterior) 3 | VALOR DE SUPERÁVIT PERMITIDO NO EXERCÍCIO ANTERIOR (q) | VALOR NÃO APLICADO NO EXERCÍCIO ANTERIOR (r) | VALOR DE SUPERÁVIT APLICADO ATÉ O PRIMEIRO QUADRIMESTRE (s) | VALOR APLICADO ATÉ O PRIMEIRO QUADRIMESTRE QUE INTEGRARÁ O LIMITE CONSTITUCIONAL (t) | VALOR APLICADO APÓS O PRIMEIRO QUADRIMESTRE (u) | VALOR NÃO APLICADO (v) |
|------------------------------------------------------------------------------------------------------|--------------------------------------------------------|----------------------------------------------|-------------------------------------------------------------|--------------------------------------------------------------------------------------|-------------------------------------------------|------------------------|
| 23- Total das Despesas custeadas com Superávit do FUNDEB | | | | | | |
| 23.1- Total das Despesas custeadas com FUNDEB - Impostos e Transferências de Impostos | | | | | | |
| 23.2- Total das Despesas custeadas com FUNDEB - Complementação da União (VAAF + VAAT) | | | | | | |

DESPESAS COM MANUTENÇÃO E DESENVOLVIMENTO DO ENSINO – MDE - CUSTEADAS COM RECEITA DE IMPOSTOS (EXCETO FUNDEB)

| DESPESAS COM AÇÕES TÍPICAS DE MDE - RECEITAS DE IMPOSTOS - EXCETO FUNDEB (Por Área de Atuação) 6 | DOTAÇÃO ATUALIZADA (c) | DESPESAS EMPENHADAS Até o Bimestre (d) | DESPESAS LIQUIDADAS Até o Bimestre (e) | DESPESAS PAGAS Até o Bimestre (f) | INSCRITAS EM RESTOS A PAGAR NÃO PROCESSADOS (g) |
|--------------------------------------------------------------------------------------------------|------------------------|----------------------------------------|----------------------------------------|-----------------------------------|-------------------------------------------------|
| 24- EDUCAÇÃO INFANTIL | 1.032.429,41 | 671.556,00 | 671.556,00 | 0,00 | 0,00 |
| 24.1- Creche | 0,00 | 0,00 | 0,00 | 0,00 | 0,00 |
| 24.2- Pré-escola | 1.032.429,41 | 671.556,00 | 671.556,00 | 0,00 | 0,00 |
| 25- ENSINO FUNDAMENTAL | 4.519.742,47 | 4.231.501,64 | 4.231.501,64 | 3.723.931,88 | 0,00 |
| 26- TOTAL DAS DESPESAS COM AÇÕES TÍPICAS DE MDE (24 + 25) | 5.552.171,88 | 4.903.057,64 | 4.903.057,64 | 3.723.931,88 | 0,00 |

| APURAÇÃO DAS DESPESAS PARA FINS DE LIMITE MÍNIMO CONSTITUCIONAL | VALOR |
|----------------------------------------------------------------------------------------------------------------------------------------------------------------------|---------------|
| 27- TOTAL DAS DESPESAS DE MDE CUSTEADAS COM RECURSOS DE IMPOSTOS (FUNDEB E RECEITA DE IMPOSTOS) = (L14(d ou e) + L26(d ou e) + L23.1(t)) | 37.876.334,37 |
| 28 (-) RESULTADO LÍQUIDO DAS TRANSFERÊNCIAS DO FUNDEB = (L7) | 18.250.578,34 |
| 29 (-) RESTOS A PAGAR NÃO PROCESSADOS INSCRITOS NO EXERCÍCIO SEM DISPONIBILIDADE FINANCEIRA DE RECURSOS DO FUNDEB IMPOSTOS4 = (L14h) | |
| 30 (-) RESTOS A PAGAR NÃO PROCESSADOS INSCRITOS NO EXERCÍCIO SEM DISPONIBILIDADE FINANCEIRA DE RECURSOS DE IMPOSTOS 4 e 7 | |
| 31 (-) CANCELAMENTO, NO EXERCÍCIO, DE RESTOS A PAGAR INSCRITOS COM DISPONIBILIDADE FINANCEIRA DE RECURSOS DE IMPOSTOS VINCULADOS AO ENSINO = (L34.1(ac) + L34.2(ac)) | |
| 32- TOTAL DAS DESPESAS PARA FINS DE LIMITE (27 – (28 + 29 + 30 + 31)) | 19.625.756,03 |

| APURAÇÃO DO LIMITE MÍNIMO CONSTITUCIONAL 2 e 5 | VALOR EXIGIDO (x) | VALOR APLICADO (w) | % APLICADO (y) |
|-------------------------------------------------------------|-------------------|--------------------|----------------|
| 33- APLICAÇÃO EM MDE SOBRE A RECEITA RESULTANTE DE IMPOSTOS | 12.925.220,40 | 19.625.756,03 | 14,22 |

| RESTOS A PAGAR INSCRITOS EM EXERCÍCIOS ANTERIORES COM DISPONIBILIDADE FINANCEIRA DE RECURSOS DE IMPOSTOS E DO FUNDEB 8 | SALDO INICIAL (z) | RP LIQUIDADOS (aa) | RP PAGOS (ab) | RP CANCELADOS (ac) | SALDO FINAL (ad) |
|------------------------------------------------------------------------------------------------------------------------|-------------------|--------------------|---------------|--------------------|------------------|
| 34- RESTOS A PAGAR DE DESPESAS COM MDE | | | | | |
| 34.1 - Executadas com Recursos de Impostos e Transferências de Impostos | | | | | |
| 34.2 - Executadas com Recursos do FUNDEB - Impostos | | | | | |
| 34.3 - Executadas com Recursos do FUNDEB - Complementação da União (VAAT + VAAF) | | | | | |

Prefeitura Municipal de Jaguaribe

Relatório Resumido de Execução Orçamentária

DEMONSTRATIVO DAS RECEITAS E DESPESAS COM MANUTENÇÃO E DESENVOLVIMENTO DO ENSINO - MDE

Orçamento Fiscal e da Seguridade Social

Período: Janeiro a Dezembro de 2021/Bimestre: Novembro e Dezembro

RREO - ANEXO 8 (LDB, art. 72)

R\$ 1.00

OUTRAS INFORMAÇÕES PARA CONTROLE

| RECEITAS ADICIONAIS PARA FINANCIAMENTO DO ENSINO | PREVISÃO ATUALIZADA (a) | RECEITAS REALIZADAS Até o Bimestre (b) |
|---------------------------------------------------------------------------------|-------------------------|----------------------------------------|
| 35- RECEITA DE TRANSFERÊNCIAS DO FNDE (INCLUINDO RENDIMENTOS DE APLICAÇÃO) | 2.247.372,00 | 2.412.936,66 |
| 35.1- Salário-Educação | 782.001,00 | 1.116.080,75 |
| 35.2- PDDE | 35.437,00 | 3.900,00 |
| 35.3- PNAE | 717.105,00 | 908.952,00 |
| 35.4 - PNATE | 357.000,00 | 287.920,27 |
| 35.5- Outras Transferências do FNDE | 355.829,00 | 96.083,64 |
| 36- RECEITA DE TRANSFERÊNCIAS DE CONVÊNIOS | 259.445,00 | 0,00 |
| 37- RECEITA DE ROYALTIES DESTINADOS À EDUCAÇÃO | 0,00 | 0,00 |
| 38- RECEITA DE OPERAÇÕES DE CRÉDITO VINCULADAS À EDUCAÇÃO | 0,00 | 0,00 |
| 39- OUTRAS RECEITAS PARA FINANCIAMENTO DO ENSINO | 191.068,00 | 203.624,86 |
| 40- TOTAL DAS RECEITAS ADICIONAIS P/ FINANCIAMENTO DO ENSINO = (35+36+37+38+39) | 2.697.885,00 | 2.616.561,52 |

| DESPESAS CUSTEADAS COM RECEITAS ADICIONAIS PARA FINANCIAMENTO DO ENSINO (Por Área de Atuação) 6 | DOTAÇÃO ATUALIZADA (c) | DESPESAS EMPENHADAS Até o Bimestre (d) | DESPESAS LIQUIDADAS Até o Bimestre (d) | DESPESAS PAGAS Até o Bimestre (d) | INSCRITAS EM RESTOS A PAGAR NÃO PROCESSADOS (g) |
|----------------------------------------------------------------------------------------------------------------|------------------------|----------------------------------------|----------------------------------------|-----------------------------------|-------------------------------------------------|
| 41- EDUCAÇÃO INFANTIL | 387.468,30 | 405.174,30 | 405.174,30 | 405.174,30 | 0,00 |
| 41.1- Creche | 0,00 | 0,00 | 0,00 | 0,00 | 0,00 |
| 41.2- Pré-escola | 387.468,30 | 405.174,30 | 405.174,30 | 405.174,30 | 0,00 |
| 42- ENSINO FUNDAMENTAL | 3.473.584,64 | 2.149.807,65 | 2.149.807,65 | 2.148.727,65 | 0,00 |
| 43- ENSINO MÉDIO | 246.285,39 | 201.617,67 | 201.617,67 | 201.617,67 | 0,00 |
| 44- ENSINO SUPERIOR | 0,00 | 0,00 | 0,00 | 0,00 | 0,00 |
| 45- ENSINO PROFISSIONAL NÃO INTEGRADO AO ENSINO REGULAR | 0,00 | 0,00 | 0,00 | 0,00 | 0,00 |
| 46- TOTAL DAS DESPESAS CUSTEADAS COM RECEITAS ADICIONAIS PARA FINANCIAMENTO DO ENSINO (41 + 42 + 43 + 44 + 45) | 4.107.338,33 | 2.756.599,62 | 2.756.599,62 | 2.755.519,62 | 0,00 |

| TOTAL GERAL DAS DESPESAS COM EDUCAÇÃO | DOTAÇÃO ATUALIZADA (c) | DESPESAS EMPENHADAS Até o Bimestre (d) | DESPESAS LIQUIDADAS Até o Bimestre (d) | DESPESAS PAGAS Até o Bimestre (d) | INSCRITAS EM RESTOS A PAGAR NÃO PROCESSADOS (g) |
|---------------------------------------------------------------------------------------------------------|------------------------|----------------------------------------|----------------------------------------|-----------------------------------|-------------------------------------------------|
| 47- TOTAL GERAL DAS DESPESAS COM EDUCAÇÃO (12 + 26 + 46) | 40.708.686,48 | 40.632.933,99 | 40.632.933,99 | 39.448.382,23 | 0,00 |
| 47.1- Despesas Correntes | 35.016.219,30 | 34.960.256,81 | 34.960.256,81 | 34.225.019,07 | 0,00 |
| 47.1.1- Pessoal Ativo | 27.790.342,31 | 27.762.639,41 | 27.762.639,41 | 27.762.639,41 | 0,00 |
| 47.1.2- Pessoal Inativo | 0,00 | 0,00 | 0,00 | 0,00 | 0,00 |
| 47.1.3- Transferências às instituições comunitárias, confessionais ou filantrópicas sem fins lucrativos | 0,00 | 0,00 | 0,00 | 0,00 | 0,00 |
| 47.1.4- Outras Despesas Correntes | 7.225.876,99 | 7.197.617,40 | 7.197.617,40 | 6.462.379,66 | 0,00 |
| 47.2- Despesas de Capital | 5.692.467,18 | 5.672.677,18 | 5.672.677,18 | 5.223.363,16 | 0,00 |
| 47.2.1- Transferências às instituições comunitárias, confessionais ou filantrópicas sem fins lucrativos | 0,00 | 0,00 | 0,00 | 0,00 | 0,00 |
| 47.2.2- Outras Despesas de Capital | 5.692.467,18 | 5.672.677,18 | 5.672.677,18 | 5.223.363,16 | 0,00 |

| CONTROLE DA DISPONIBILIDADE FINANCEIRA E CONCILIAÇÃO BANCÁRIA | FUNDEB (ae) | SALÁRIO EDUCAÇÃO (af) |
|--------------------------------------------------------------------------|-------------|-----------------------|
| 48- DISPONIBILIDADE FINANCEIRA EM 31 DE DEZEMBRO DE <EXERCÍCIO ANTERIOR> | | |

Prefeitura Municipal de Jaguaribe

Relatório Resumido de Execução Orçamentária

DEMONSTRATIVO DAS RECEITAS E DESPESAS COM MANUTENÇÃO E DESENVOLVIMENTO DO ENSINO - MDE

Orçamento Fiscal e da Seguridade Social

Período: Janeiro a Dezembro de 2021/Bimestre: Novembro e Dezembro

RREO - ANEXO 8 (LDB, art. 72)

R\$ 1,00

| | | |
|-----------------------------------------------------------------------------|--|--|
| 49- (+) INGRESSO DE RECURSOS ATÉ O BIMESTRE (orçamentário) | | |
| 50- (-) PAGAMENTOS EFETUADOS ATÉ O BIMESTRE (orçamentário e restos a pagar) | | |
| 51- (=) DISPONIBILIDADE FINANCEIRA ATÉ O BIMESTRE | | |
| 52- (+) AJUSTES POSITIVOS (RETENÇÕES E OUTROS VALORES EXTRAORÇAMENTÁRIOS) | | |
| 53- (-) AJUSTES NEGATIVOS (OUTROS VALORES EXTRAORÇAMENTÁRIOS) | | |
| 54- (=) SALDO FINANCEIRO CONCILIADO (Saldo Bancário) | | |

AL G B

ALEXANDRE GOMES DIOGENES
PREFEITO MUNICIPAL

FN

FLAVIO NEGREIROS SOARES
CONTROLADOR GERAL DO MUNICIPIO

CONTATE CONSULTORIA E SERVIÇOS LTDA
Contador - CRC 688805

IVONETE

IVONETE SALDANHA DA SILVA
SECRETARIA DE PLAN. GESTÃO

Prefeitura Municipal de Jaguaribe

Relatório Resumido de Execução Orçamentária

DEMONSTRATIVO DAS RECEITAS DE OPERAÇÕES DE CRÉDITO E DESPESAS DE CAPITAL (REGRA DE OURO)

Orçamento Fiscal e da Seguridade Social

Período: Janeiro a Dezembro de 2021/Bimestre: Novembro e Dezembro

RREO – ANEXO 9 (LRF, art.53, § 1º, inciso I)

Em Reais

| RECEITAS | PREVISÃO ATUALIZADA (a) | RECEITAS REALIZADAS (b) | SALDO NÃO REALIZADO (c) = (a - b) |
|--------------------------------------------------------------------|----------------------------|----------------------------|--------------------------------------|
| RECEITAS DE OPERAÇÕES DE CRÉDITO (I) | 0,00 | 0,00 | 0,00 |
| DESPESAS | DOTAÇÃO ATUALIZADA (d) | DESPESAS EMPENHADAS (e) | SALDO NÃO EXECUTADO (f) = (d - e) |
| DESPESAS DE CAPITAL | 13.615.317,67 | 13.229.142,20 | 386.175,47 |
| Investimentos | 11.125.421,22 | 10.757.689,35 | 367.731,87 |
| Inversões Financeiras | 0,00 | 0,00 | 0,00 |
| Amortização da Dívida | 2.489.896,45 | 2.471.452,85 | 18.443,60 |
| (-) Incentivos Fiscais a Contribuinte | | | |
| (-) Incentivos Fiscais a Contribuinte por Instituições Financeiras | | | |
| DESPESA DE CAPITAL LÍQUIDA (II) | 13.615.317,67 | 13.229.142,20 | 386.175,47 |
| RESULTADO PARA APURAÇÃO DA REGRA DE OURO (III) = (II - I) | 13.615.317,67 | 13.229.142,20 | 386.175,47 |

AL G B

ALEXANDRE GOMES DIOGENES
PREFEITO MUNICIPAL

JMS

FLAVIO NEGREIROS SOARES
CONTROLADOR GERAL DO MUNICIPIO





CONTATE CONSULTORIA E SERVIÇOS LTDA
Contador - CRC 688805

IVONETE SALDANHA DA SILVA
SECRETARIA DE PLAN. GESTÃO

Prefeitura Municipal de Jaguaribe
Relatório Resumido da Execução Orçamentária
Demonstrativo da Projeção do Regime Próprio de Previdência dos Servidores
Orçamentos da Seguridade Social
Período: Janeiro a Dezembro de 2021/Bimestre: Novembro e Dezembro

RREO - ANEXO X (LRF, art. 53, § 1º, inciso II)

R\$ 1,00

| | |
|---------------------------------------------------------------------------------------------------------------------------------------------------------|-------------------------------------------------------------------------------------------------------------------------------------------------------------|
|  _____ ALEXANDRE GOMES DIOGENES PREFEITO MUNICIPAL |  _____ CONTATE CONSULTORIA E SERVIÇOS LTDA Contador - CRC 688805 |
|  _____ FLAVIO NEGREIROS SOARES CONTROLADOR GERAL DO MUNICIPIO |  _____ IVONETE SALDANHA DA SILVA SECRETARIA DE PLAN. GESTÃO |

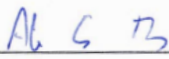



Prefeitura Municipal de Jaguaribe
Relatório Resumido de Execução Orçamentária
Demonstrativo das Receita de Alienação de Ativos e Aplicação dos Recursos
Orçamento Fiscal e da Seguridade Social
Período: Janeiro a Dezembro de 2021/Bimestre: Novembro e Dezembro

RREO - Anexo XI (LRF, Art. 52, inciso I, alíneas "a" e "b" do inciso II e §1º)

R\$ 1,00

| RECEITAS | PREVISÃO ATUALIZADA (a) | RECEITAS REALIZADAS Até o Bimestre (b) | | SALDO NÃO REALIZADO (c) = (a - b) |
|----------------------------------------------------------------------------------------------------|----------------------------|----------------------------------------------|----------------------------------------------------|--------------------------------------------|
| RECEITAS DE CAPITAL - ALIENAÇÃO DE ATIVOS (I) Alienação de Bens Móveis e Semoventes - Principal | 153.000,00 | 0,00 | | 153.000,00 |
| DESPESAS | DOTAÇÃO ATUALIZADA (d) | DESPESAS EXECUTADAS Até o Bimestre | | SALDO NÃO EXECUTADO (g) = (d - (e + f)) |
| | | LIQUIDADAS (e) | INSCRITAS EM RESTOS A PAGAR NÃO PROCESSADOS (f) | |
| APLICAÇÃO DOS RECURSOS DA ALIENAÇÃO DE ATIVOS (II) | | | | |
| DESPESA DE CAPITAL | | | | |
| Investimentos | 153.000,00 | 0,00 | 0,00 | 153.000,00 |
| DESPESAS CORRENTES DOS REGIMES DE PREVIDÊNCIA | | | | |
| Regime Geral da Previdência Social | 0,00 | 0,00 | 0,00 | 0,00 |
| Regime Próprio de Previdência dos Servidores | 0,00 | 0,00 | 0,00 | 0,00 |
| SALDO FINANCEIRO A APLICAR | 2020 (h) | 2021 (i) = (Ib - (IIe + II f)) | | SALDO ATUAL (j) = (IIIh + IIIi) |
| VALOR (III) | 0,00 | 0,00 | | 0,00 |

Fonte:

| | |
|--------------------------------------------------------------------------------------------------------------------------------------------------------|------------------------------------------------------------------------------------------------------------------------------------------------------------|
|  <hr/> ALEXANDRE GOMES DIOGENES PREFEITO MUNICIPAL |  <hr/> CONTATE CONSULTORIA E SERVIÇOS LTDA Contador - CRC 688805 |
|  <hr/> FLAVIO NEGREIROS SOARES CONTROLADOR GERAL DO MUNICIPIO |  <hr/> IVONETE SALDANHA DA SILVA SECRETARIA DE PLAN. GESTÃO |

Prefeitura Municipal de Jaguaribe

Relatório Resumido de Execução Orçamentária

Demonstrativo das Receitas e Despesas com Ações e Serviços Públicos de Saúde

Orçamento Fiscal e da Seguridade Social

Período: Janeiro a Dezembro de 2021/Bimestre: Novembro e Dezembro

RREO - Anexo 12 (LC 141/2012, art. 35)

R\$ 1,00





| | | | | | | | | | |
|-----------------------------------------------------------------------------------------------------------------------------|---------------|---------------|---------------|--------|---------------|--------|---------------|--------|----------|
| Despesas de Capital | 0,00 | 0,00 | 0,00 | 0,00 | 0,00 | 0,00 | 0,00 | 0,00 | 0,00 |
| ALIMENTAÇÃO E NUTRIÇÃO (XXXVII) | 0,00 | 0,00 | 0,00 | 0,00 | 0,00 | 0,00 | 0,00 | 0,00 | 0,00 |
| Despesas Correntes | 0,00 | 0,00 | 0,00 | 0,00 | 0,00 | 0,00 | 0,00 | 0,00 | 0,00 |
| Despesas de Capital | 0,00 | 0,00 | 0,00 | 0,00 | 0,00 | 0,00 | 0,00 | 0,00 | 0,00 |
| OUTRAS SUBFUNÇÕES (XXXVIII) | 2.216.929,00 | 955.887,52 | 1.030.918,52 | 107,85 | 1.030.918,52 | 107,85 | 1.007.341,57 | 105,38 | 0,00 |
| Despesas Correntes | 2.165.693,00 | 935.599,41 | 1.010.630,41 | 108,02 | 1.010.630,41 | 108,02 | 987.053,46 | 105,50 | 0,00 |
| Despesas de Capital | 51.236,00 | 20.288,11 | 20.288,11 | 100,00 | 20.288,11 | 100,00 | 20.288,11 | 100,00 | 0,00 |
| TOTAL DAS DESPESAS NÃO COMPUTADAS NO CÁLCULO DO MÍNIMO (XXXIX) = (XXXII + XXXIII + XXXIV + XXXV + XXXVI + XXXVII + XXXVIII) | 18.232.053,00 | 26.521.332,87 | 33.185.924,50 | 125,13 | 33.184.332,10 | 125,12 | 30.928.724,02 | 116,62 | 1.592,40 |

| DESPESAS TOTAIS COM SAÚDE EXECUTADAS COM RECURSOS PRÓPRIOS E COM RECURSOS TRANSFERIDOS DE OUTROS ENTES | DOTAÇÃO INICIAL | DOTAÇÃO ATUALIZADA (c) | DESPESAS EMPENHADAS | | DESPESAS LIQUIDADAS | | DESPESAS PAGAS | | Inscritas em Restos a Pagar Não Processados (g) |
|--------------------------------------------------------------------------------------------------------|-----------------|------------------------|---------------------|---------------|---------------------|---------------|--------------------|---------------|-------------------------------------------------|
| | | | Até o Bimestre (d) | % (d/c) x 100 | Até o Bimestre (e) | % (e/c) x 100 | Até o Bimestre (f) | % (f/c) x 100 | |
| ATENÇÃO BÁSICA (XL) = (IV + XXXII) | 9.072.422,00 | 13.526.890,92 | 13.521.089,30 | 99,96 | 13.521.089,30 | 99,96 | 13.274.442,65 | 98,13 | 0,00 |
| ASSISTÊNCIA HOSPITALAR E AMBULATORIAL (XLI) = (V + XXXIII) | 15.622.516,00 | 19.982.004,56 | 19.977.480,04 | 99,98 | 19.975.887,64 | 99,97 | 17.998.551,78 | 90,07 | 1.592,40 |
| SUORTE PROFILÁTICO E TERAPÊUTICO (XLII) = (VI + XXXIV) | 51.000,00 | 0,00 | 0,00 | 0,00 | 0,00 | 0,00 | 0,00 | 0,00 | 0,00 |
| VIGILÂNCIA SANITÁRIA (XLIII) = (VII + XXXV) | 1.208.016,00 | 1.385.161,95 | 1.385.161,95 | 100,00 | 1.385.161,95 | 100,00 | 1.368.913,33 | 98,83 | 0,00 |
| VIGILÂNCIA EPIDEMIOLÓGICA (XLIV) = (VIII + XXXVI) | 0,00 | 0,00 | 0,00 | 0,00 | 0,00 | 0,00 | 0,00 | 0,00 | 0,00 |
| ALIMENTAÇÃO E NUTRIÇÃO (XLV) = (XIX + XXXVII) | 0,00 | 0,00 | 0,00 | 0,00 | 0,00 | 0,00 | 0,00 | 0,00 | 0,00 |
| OUTRAS SUBFUNÇÕES (XLVI) = (X + XXXVIII) | 6.145.169,00 | 4.730.915,70 | 4.710.605,75 | 99,57 | 4.706.605,75 | 99,49 | 4.476.316,27 | 94,62 | 4.000,00 |
| TOTAL DAS DESPESAS COM SAÚDE (XLVII) = (XI + XXXIX) | 32.099.123,00 | 39.624.973,13 | 39.594.337,04 | 99,92 | 39.588.744,64 | 99,91 | 37.118.224,03 | 93,67 | 5.592,40 |
| (-) Despesas executadas com recursos provenientes das transferências de recursos de outros entes | 18.232.053,00 | 26.521.332,87 | 33.185.924,50 | 125,13 | 33.184.332,10 | 125,12 | 30.928.724,02 | 116,62 | 1.592,40 |
| TOTAL DAS DESPESAS EXECUTADAS COM RECURSOS PRÓPRIOS (XLVIII) | 13.867.070,00 | 13.103.640,26 | 6.408.412,54 | 48,91 | 6.404.412,54 | 48,88 | 6.189.500,01 | 47,23 | 4.000,00 |

Prefeitura Municipal de Jaguaribe
Relatório Resumido de Execução Orçamentária
Demonstrativo das Receitas e Despesas com Ações e Serviços Públicos de Saúde
Orçamento Fiscal e da Seguridade Social
Período: Janeiro a Dezembro de 2021/Bimestre: Novembro e Dezembro


RREO - Anexo 12 (LC 141/2012, art. 35)

R\$ 1,00


| | |
|---------------------------------------------------------------------------------------------------------------------------------------------------------|--------------------------------------------------------------------------------------------------------------------------------------------------------------|
|  _____ ALEXANDRE GOMES DIOGENES PREFEITO MUNICIPAL |  _____ CONTATE CONSULTORIA E SERVIÇOS LTDA Contador - CRC 688805 |
|  _____ FLAVIO NEGREIROS SOARES CONTROLADOR GERAL DO MUNICIPIO |  _____ IVONETE SALDANHA DA SILVA SECRETARIA DE PLAN. GESTÃO |


| Impactos das Contratações de PPP | SALDO TOTAL EM 31 DE DEZEMBRO DO EXERCÍCIO ANTERIOR (a) | REGISTROS EFETUADOS EM 2021 | |
|--------------------------------------------------------|---------------------------------------------------------|-----------------------------|--------------------|
| | | No Bimestre | Até o Bimestre (b) |
| TOTAL DE ATIVOS | 0,00 | 0,00 | 0,00 |
| Ativos Constituídos pela SPE | 0,00 | 0,00 | 0,00 |
| TOTAL DE PASSIVOS | 0,00 | 0,00 | 0,00 |
| Obrigações decorrentes de Ativos Constituídos pela SPE | 0,00 | 0,00 | 0,00 |
| Provisões de PPP | 0,00 | 0,00 | 0,00 |
| Outros Passivos | 0,00 | 0,00 | 0,00 |
| ATOS POTENCIAIS PASSIVOS | 0,00 | 0,00 | 0,00 |
| Obrigações Contratuais | 0,00 | 0,00 | 0,00 |
| Riscos não Provisionados | 0,00 | 0,00 | 0,00 |
| Garantias Concedidas | 0,00 | 0,00 | 0,00 |
| Outros Passivos Contingentes | 0,00 | 0,00 | 0,00 |

| <u>DESPESAS DE PPP</u> | EXERCÍCIO ANTERIOR | EXERCÍCIO CORRENTE (EC) | <EC+1> | <EC+2> | <EC+3> | <EC+4> | <EC+5> | <EC+6> | <EC+7> | <EC+8> | <EC+9> |
|-------------------------------------------------|--------------------|-------------------------|--------|--------|--------|--------|--------|--------|--------|--------|--------|
| TOTAL DAS DESPESAS | 0,00 | 0,00 | 0,00 | 0,00 | 0,00 | 0,00 | 0,00 | 0,00 | 0,00 | 0,00 | 0,00 |
| PPP A CONTRATAR (II) | 0,00 | 0,00 | 0,00 | 0,00 | 0,00 | 0,00 | 0,00 | 0,00 | 0,00 | 0,00 | 0,00 |
| RECEITA CORRENTE LÍQUIDA (RCL) (III) | 0,00 | 0,00 | 0,00 | 0,00 | 0,00 | 0,00 | 0,00 | 0,00 | 0,00 | 0,00 | 0,00 |
| TOTAL DAS DESPESAS CONSIDERADAS PARA O LIM | 0,00 | 0,00 | 0,00 | 0,00 | 0,00 | 0,00 | 0,00 | 0,00 | 0,00 | 0,00 | 0,00 |
| TOTAL DAS DESPESAS / RCL (%) (V) = (IV) / (III) | 0,00 | 0,00 | 0,00 | 0,00 | 0,00 | 0,00 | 0,00 | 0,00 | 0,00 | 0,00 | 0,00 |


 ALEXANDRE GOMES DIOGENES
 PREFEITO MUNICIPAL


 FLAVIO NEGREIROS SOARES
 CONTROLADOR GERAL DO MUNICÍPIO


 CONTATE CONSULTORIA E SERVIÇOS LTDA
 Contador - CRC 688805


 IVONETE SALDANHA DA SILVA
 SECRETARIA DE PLAN. GESTÃO

Prefeitura Municipal de Jaguaribe
 Relatório Resumido de Execução Orçamentária
Demonstrativo Simplificado do Relatório Resumido da Execução Orçamentária
 Orçamento Fiscal e da Seguridade Social
 Período: Janeiro a Dezembro de 2021/Bimestre: Novembro e Dezembro

RREO - Anexo XIV (LRF, Art. 52, inciso I, alíneas "a" e "b" do inciso II e §1º)

Em Reais

| BALANÇO ORÇAMENTÁRIO | | Até o Bimestre | | |
|----------------------------------------------------------------|---------------|-------------------------------|--------------------------------------|---------------------------|
| PREVISÃO INICIAL | | 110.554.833,40 | | |
| PREVISÃO ATUALIZADA | | 110.554.833,40 | | |
| RECEITAS REALIZADAS | | 113.882.076,96 | | |
| DÉFICIT ORÇAMENTÁRIO | | 0,00 | | |
| SALDOS DE EXERCÍCIOS ANTERIORES | | 0,00 | | |
| DOTAÇÃO INICIAL | | 110.554.833,40 | | |
| CRÉDITOS ADICIONAIS | | 0,00 | | |
| DOTAÇÃO ATUALIZADA | | 119.119.296,32 | | |
| DESPESA EMPENHADA | | 108.840.429,49 | | |
| DESPESA LIQUIDADADA | | 108.829.407,29 | | |
| SUPERÁVIT ORÇAMENTÁRIO | | 5.052.669,67 | | |
| DESPESA POR FUNÇÃO/SUBFUNÇÃO | | Até o Bimestre | | |
| DESPESAS EMPENHADAS | | 108.840.429,49 | | |
| DESPESAS LIQUIDADADAS | | 108.829.407,29 | | |
| RECEITA CORRENTE LÍQUIDA - RCL | | Até o Bimestre | | |
| RECEITA CORRENTE LÍQUIDA | | 109.914.852,63 | | |
| RESULTADOS NOMINAL E PRIMÁRIO | | Meta Fixada no AMF da LDO (a) | Resultado Apurado Até o Bimestre (b) | % em Relação à Meta (b/a) |
| RESULTADO PRIMÁRIO | | 540.320,00 | 11.546.086,00 | 21,37 |
| RESULTADO NOMINAL | | 550.000,00 | 12.007.193,45 | 21,83 |
| DESPESAS COM AÇÕES TÍPICAS DE MDE | | Valor Apurado Até o Bimestre | Limites Constitucionais Anuais | |
| | | | % Mínimo a Aplicar no Exercício | % Aplicado Até o Bimestre |
| Mínimo Anual de <18% / 25%> das Receitas de Impostos na | 19.625.756,03 | | 25,00 | 14,22 |
| Mínimo Anual de 70% do FUNDEB na Remuneração do | 21.501.873,98 | | 70,00 | 55,18 |
| Percentual de 50% da Complementação do Fundeb na | 0,00 | | 50,00 | 0,00 |
| Mínimo de 15% da Complementação do Fundeb em Despesa | 0,00 | | 15,00 | 0,00 |
| RECEITA DE ALIENAÇÃO DE ATIVOS E APLICAÇÃO DOS RECURSOS | | Valor Apurado Até o Bimestre | Saldo a Realizar | |
| Receita de Capital Resultante da Alienação de Ativos | | 0,00 | 153.000,00 | |
| Aplicação dos Recursos da Alienação de Ativos | | 0,00 | 0,00 | |
| DESPESAS COM AÇÕES E SERVIÇOS PÚBLICOS DE SAÚDE | | Valor Apurado Até o Bimestre | Limite Constitucional Anual | |
| | | | % Mínimo a Aplicar no Exercício | % Aplicado Até o Bimestre |
| Despesas com Ações e Serviços Públicos de Saúde | 6.404.412,54 | | 15,00 | 39,70 |

Prefeitura Municipal de Jaguaribe

Relatório Resumido de Execução Orçamentária





Demonstrativo Simplificado do Relatório Resumido da Execução Orçamentária

Orçamento Fiscal e da Seguridade Social

Período: Janeiro a Dezembro de 2021/Bimestre: Novembro e Dezembro

RREO - Anexo XIV (LRF, Art. 52, inciso I, alíneas "a" e "b" do inciso II e §1º)

Em Reais

| | |
|---------------------------------------------------------------------------------------------------------------------------------------------------------|--------------------------------------------------------------------------------------------------------------------------------------------------------------|
|  _____ ALEXANDRE GOMES DIOGENES PREFEITO MUNICIPAL |  _____ CONTATE CONSULTORIA E SERVIÇOS LTDA Contador - CRC 688805 |
|  _____ FLAVIO NEGREIROS SOARES CONTROLADOR GERAL DO MUNICIPIO |  _____ IVONETE SALDANHA DA SILVA SECRETARIA DE PLAN. GESTÃO |