



RELATÓRIO RESUMIDO DA EXECUÇÃO ORÇAMENTÁRIA

RREO

4º BIMESTRE/2022
JULHO/AGOSTO

ADMINISTRAÇÃO

ALEXANDRE GOMES DIÓGENES



Jaguaribe-Ce, em 28 de setembro de 2021.

Senhor Presidente,

Estamos encaminhando em anexo, contendo o **Relatório Resumido de Execução Orçamentária - RREO** relativo ao **4º Bimestre** do relatório do exercício financeiro de 2021, em conformidade com a determinação legal da LC 101/2000, nos modelos instituídos pela Secretaria do Tesouro Nacionais - STN, e no formato da Instrução normativa 02/2008 dessa egrégia Corte de Contas.

Aproveitamos a oportunidade para reiterarmos protestos de elevada estima e consideração.

Alex G D
ALEXANDRE GOMES DIOGENES
Prefeito Municipal

Ao Exmo.,
Dr. José Valdomiro Távora de Castro Junior
DD. Conselheiro Presidente do Tribunal de Contas do Estado.
Fortaleza - Ceará

CERTIDÃO DE DIVULGAÇÃO

Período: **4º Bimestre de 2021.**

Relatório: **Relatório Resumido da Execução Orçamentária**

Data da Publicação: **28 de setembro de 2021.**

Local: **Flanelógrafo e Internet.**

Certifico que o Relatório supracitado, de acordo com a Lei Complementar N.º 101/2000, foi afixado no Flanelógrafo deste Órgão e nos sítios da internet <http://acopiara.ce.gov.br/www.contabilidademunicipal.com.br>, conforme estabelece a legislação vigente, Art. 28 Inciso X da Constituição Estadual do Ceará, Lei Complementar 131/2009 e Lei 12.527/2011.

Jaguaribe-Ce, em 28 de setembro de 2021.



ALEXANDRE GOMES DIOGENES
Prefeito Municipal

GOVERNO MUNICIPAL DE JAGUARIBE
Relatório Resumido de Execução Orçamentária

Balanco Orçamentário

Orçamento Fiscal e da Seguridade Social

Período: Janeiro a Agosto de 2021/Bimestre: Julho e Agosto

RREO - Anexo 1 (LRF - Art. 52, inciso I, alíneas "a" e "b" do inciso II e §1º)

Receitas Orçamentárias	Previsão Inicial	Previsão Atualizada (a)	Receitas Realizadas				Saldo (a-c)
			No Bimestre		Até Bimestre		
			(b)	% (b/a)	(c)	% (c/a)	
Receitas (Exceto Intra-Orçamentárias) (I)	0,00	0,00	21.629.235,94	0,00	73.791.529,13	0,00	-73.791.529,13
Receitas Correntes	0,00	0,00	20.868.601,07	0,00	72.213.894,26	0,00	-72.213.894,26
Impostos, Taxas e Contribuições de Melhoria	0,00	0,00	1.852.679,09	0,00	4.115.794,50	0,00	-4.115.794,50
Impostos	0,00	0,00	1.794.835,49	0,00	3.742.388,77	0,00	-3.742.388,77
Taxas	0,00	0,00	57.843,60	0,00	373.405,73	0,00	-373.405,73
Contribuições	0,00	0,00	357.753,45	0,00	1.447.513,82	0,00	-1.447.513,82
Contribuição para o Custeio do Serviço de	0,00	0,00	357.753,45	0,00	1.447.513,82	0,00	-1.447.513,82
Receita Patrimonial	0,00	0,00	85.444,29	0,00	163.831,72	0,00	-163.831,72
Valores Mobiliários	0,00	0,00	85.444,29	0,00	163.831,72	0,00	-163.831,72
Receita de Serviços	0,00	0,00	1.005.731,11	0,00	3.829.619,65	0,00	-3.829.619,65
Serviços Administrativos e Comerciais Gerais	0,00	0,00	1.005.731,11	0,00	3.829.619,65	0,00	-3.829.619,65
Outros Serviços	0,00	0,00	0,00	0,00	106,31	0,00	-106,31
Transferências Correntes	0,00	0,00	17.357.370,74	0,00	62.329.038,43	0,00	-62.329.038,43
Transferências da União e de suas Entidades	0,00	0,00	11.125.026,74	0,00	35.613.183,78	0,00	-35.613.183,78
Transferências dos Estados e do Distrito	0,00	0,00	2.108.117,75	0,00	8.819.012,44	0,00	-8.819.012,44
Transferências de Outras Instituições Públicas	0,00	0,00	4.124.226,25	0,00	17.896.842,21	0,00	-17.896.842,21
Outras Receitas Correntes	0,00	0,00	209.622,39	0,00	328.096,14	0,00	-328.096,14
Multas Administrativas, Contratuais e Judiciais	0,00	0,00	25.292,25	0,00	95.333,17	0,00	-95.333,17
Indenizações, Restituições e Ressarcimentos	0,00	0,00	108.751,52	0,00	130.500,97	0,00	-130.500,97
Demais Receitas Correntes	0,00	0,00	75.578,62	0,00	102.262,00	0,00	-102.262,00
Receitas de Capital	0,00	0,00	760.634,87	0,00	1.577.634,87	0,00	-1.577.634,87
Transferências de Capital	0,00	0,00	760.634,87	0,00	1.577.634,87	0,00	-1.577.634,87
Transferências da União e de suas Entidades	0,00	0,00	0,00	0,00	652.000,00	0,00	-652.000,00
Transferências dos Estados e do Distrito	0,00	0,00	760.634,87	0,00	925.634,87	0,00	-925.634,87
Receitas (Intra-Orçamentárias) (II)	0,00	0,00	0,00	0,00	0,00	0,00	0,00
SubTotal das Receitas (III) = (I + II)	0,00	0,00	21.629.235,94	0,00	73.791.529,13	0,00	-73.791.529,13
Operações de Crédito/Refinanciamento (IV)							
SubTotal com Refinanciamento (V) = (III + IV)	0,00	0,00	21.629.235,94	0,00	73.791.529,13	0,00	-73.791.529,13
Déficit (VI)							
Total (VII) = (V + VI)	0,00	0,00	21.629.235,94	0,00	73.791.529,13	0,00	-73.791.529,13
Saldos de Exercícios Anteriores							
Recursos Arrecadado Exercícios Anteriores RPPS							
Superávit Financeiro Utilizado Créditos Adicionais							
Reabertura de Créditos Adicionais							

Em reais

GOVERNO MUNICIPAL DE JAGUARIBE
Relatório Resumido de Execução Orçamentária

Balanco Orçamentário

Orçamento Fiscal e da Seguridade Social

Período: Janeiro a Agosto de 2021/Bimestre: Julho e Agosto

RREO - Anexo 1 (LRF, Art. 52, inciso I, alíneas "a" e "b" do inciso II e §1º)

Despesas Orçamentárias	Dotação Inicial (d)	Dotação Atualizada (e)	Despesas Empenhadas		Saldo (g) = (e-f)	Despesas Liquidadas		Saldo (i) = (e-h)	Despesas Pagas Até o Bimestre (j)	Em reais Inscritas em Restos a Pagar Não Proc. (k)
			Até o Bimestre (f)			Até o Bimestre (h)				
			No Bimestre	Até o Bimestre		No Bimestre	Até o Bimestre			
Despesas Orçamentárias										
Despesas (Exceto Intra-Orçamentárias) (VIII)	110.553.813,40	110.553.813,40	16.096.538,56	90.486.935,14	20.066.878,26	64.152.457,18	21.499.292,50	46.401.356,22	61.025.624,39	
DESPESAS CORRENTES	97.349.393,40	104.345.958,18	14.819.218,10	86.425.289,29	17.920.668,89	60.275.696,57	19.725.664,83	44.070.261,61	57.340.494,93	
PESSOAL E ENCARGOS SOCIAIS	47.231.832,77	56.662.691,69	7.849.410,39	52.011.146,84	4.651.544,85	37.841.616,98	12.102.239,43	18.821.074,71	37.184.572,63	
JUROS E ENCARGOS DA DÍVIDA	145.484,00	130.484,00	0,00	65.904,27	64.579,73	28.668,11	0,00	101.815,89	28.668,11	
OUTRAS DESPESAS CORRENTES	49.972.076,63	47.552.782,49	6.969.807,71	34.348.238,18	13.204.544,31	22.405.411,48	7.623.425,40	25.147.371,01	20.127.254,19	
DESPESAS DE CAPITAL	12.804.420,00	5.807.855,22	1.277.320,46	4.061.645,85	1.746.209,37	3.876.760,61	1.773.627,67	1.931.094,61	3.685.129,46	
INVESTIMENTOS	11.955.798,00	3.993.789,62	1.064.841,89	2.306.560,72	1.687.228,90	2.213.864,71	1.172.987,11	1.779.924,91	2.073.574,64	
AMORTIZAÇÃO DA DÍVIDA	848.622,00	1.814.065,60	212.478,57	1.755.085,13	58.980,47	1.662.895,90	600.640,56	151.169,70	1.611.554,82	
Despesas (Intra-Orçamentárias) (IX)	1.020,00	1,020,00	0,00	0,00	1,020,00	0,00	0,00	1,020,00	0,00	
SubTotal das Despesas (X) = (VIII + IX)	110.554.833,40	110.554.833,40	16.096.538,56	90.486.935,14	20.067.898,26	64.152.457,18	21.499.292,50	46.402.376,22	61.025.624,39	
Amortização da Div./Refinanciamento (XI)										
SubTotal com Refinanciamento (XII) = (X + XI)	110.554.833,40	110.554.833,40	16.096.538,56	90.486.935,14	20.067.898,26	64.152.457,18	21.499.292,50	46.402.376,22	61.025.624,39	
Superávit (XIII)										
Total (XIV) = (XII + XIII)	110.554.833,40	110.554.833,40	16.096.538,56	90.486.935,14		9.639.071,95	21.499.292,50		61.025.624,39	
Reserva do RPPS	0,00	0,00								

Despesas Intra-Orçamentárias	Dotação Inicial (d)	Dotação Atualizada (e)	Despesas Empenhadas		Saldo (g) = (e-f)	Despesas Liquidadas		Saldo (i) = (e-h)	Despesas Pagas Até o Bimestre (j)	Em reais Inscritas em Restos a Pagar Não Proc. (k)
			Até o Bimestre (f)			Até o Bimestre (h)				
			No Bimestre	Até o Bimestre		No Bimestre	Até o Bimestre			
Despesas Orçamentárias										
Despesas (Intra-Orçamentárias) (IX)	1.020,00	1,020,00	0,00	0,00	1,020,00	0,00	0,00	1,020,00	0,00	
DESPESAS CORRENTES	1.020,00	1,020,00	0,00	0,00	1,020,00	0,00	0,00	1,020,00	0,00	
PESSOAL E ENCARGOS SOCIAIS	1.020,00	1,020,00	0,00	0,00	1,020,00	0,00	0,00	1,020,00	0,00	

GOVERNO MUNICIPAL DE JAGUARIBE
Relatório Resumido de Execução Orçamentária

Balanco Orçamentário

Orçamento Fiscal e da Seguridade Social

Período: Janeiro a Agosto de 2021/Bimestre: Julho e Agosto

RREO - Anexo 1 (LRF, Art. 52, inciso I, alíneas "a" e "b" do inciso II e §1º)

Em reais


AGS

ALEXANDRE GOMES DIOGENES
PREFEITO MUNICIPAL



FLAVIO NEGREIROS SOARES
CONTROLADOR GERAL DO MUNICIPIO

CONTATE CONSULTORIA E SERVIÇOS LTDA
Contador - CRC 688805



IVONETE SALDANHA DA SILVA
SECRETARIA DE PLAN. GESTÃO

GOVERNO MUNICIPAL DE JAGUARIBE
Relatório Resumido de Execução Orçamentária
Demonstrativo da Execução das Despesas por Função/Subfunção

Orçamento Fiscal e da Seguridade Social

Período: Janeiro a Agosto de 2021/Bimestre: Julho e Agosto

RREO - Anexo 2 (LRF, Art. 52, inciso II, alínea "c")

Função/Subfunção	Dotação Inicial	Dotação Atualizada (a)	Despesas Empenhadas		Saldo(c) = (a-b)	Despesas Liquidadas		Saldo(e) = (a-d)	Insc. Restos a Pagar Não Processados (f)
			No Bimestre	Até o Bimestre (b)		No Bimestre	Até o Bimestre (d)		
Despesas (Exceto Intra-Orçamentárias) (I)	110.553.813,40	110.553.813,40	16.096.538,56	90.486.935,14	20.066.878,26	21.499.292,50	64.152.457,18	46.401.356,22	
Legislativa	4.516.000,00	3.916.000,00	119.566,97	2.950.631,08	965.368,92	457.788,21	1.850.504,93	2.065.495,07	
Ação Legislativa	4.516.000,00	3.916.000,00	119.566,97	2.950.631,08	965.368,92	457.788,21	1.850.504,93	2.065.495,07	
Judiciária	1.530,00	51.530,00	228,62	48.588,62	2.941,38	8.228,62	28.588,62	22.941,38	
Administração Geral	1.530,00	51.530,00	228,62	48.588,62	2.941,38	8.228,62	28.588,62	22.941,38	
Administração	12.183.012,00	13.218.176,00	1.780.264,93	11.064.778,93	2.153.397,07	2.416.326,57	6.582.854,52	6.635.321,48	
Administração Geral	8.333.434,00	8.942.074,00	1.621.800,62	7.752.283,98	1.189.790,02	1.648.247,08	4.310.866,64	4.631.207,36	
Controle Interno	172.709,00	296.983,00	106.136,02	254.937,93	42.045,07	58.704,79	168.719,89	128.263,11	
Formação de Recursos Humanos	35.700,00	18.700,00	0,00	0,00	18.700,00	0,00	0,00	18.700,00	
Administração de Receitas	3.532.486,00	3.902.486,00	52.328,29	3.043.557,02	858.928,98	706.774,70	2.095.767,99	1.806.718,01	
Comunicação Social	53.040,00	30.290,00	0,00	14.000,00	16.290,00	2.600,00	7.500,00	22.790,00	
Serviços Urbanos	55.643,00	27.643,00	0,00	0,00	27.643,00	0,00	0,00	27.643,00	
Assistência Social	6.274.268,00	6.947.768,00	839.995,56	3.977.628,92	2.970.139,08	969.419,54	2.362.112,12	4.585.655,88	
Administração Geral	2.593.420,00	3.273.420,00	538.918,19	2.707.123,03	566.296,97	545.845,28	1.573.602,15	1.699.817,85	
Assistência ao Idoso	30.600,00	30.600,00	0,00	0,00	30.600,00	0,00	0,00	30.600,00	
Assistência à Criança e ao Adolescente	400.547,00	271.547,00	7.941,01	61.259,93	210.287,07	15.042,98	32.212,55	239.334,45	
Assistência Comunitária	3.137.501,00	3.371.001,00	293.136,36	1.209.245,96	2.161.755,04	408.531,28	756.297,42	2.614.703,58	
Habituação Urbana	112.200,00	1.200,00	0,00	0,00	1.200,00	0,00	0,00	1.200,00	
Saúde	32.099.123,00	38.268.154,00	7.341.841,75	33.048.941,85	5.219.212,15	7.542.733,04	24.063.967,87	14.204.186,13	
Administração Geral	6.145.169,00	5.431.669,00	1.188.453,99	4.536.735,75	894.933,25	1.295.926,37	3.135.253,72	2.296.415,28	
Atenção Básica	9.072.422,00	12.502.953,00	2.426.398,74	11.142.342,68	1.360.610,32	2.835.952,29	7.761.224,04	4.741.728,96	
Assistência Hospitalar e Ambulatorial	15.622.516,00	18.633.516,00	3.123.721,37	15.965.160,06	2.668.355,94	3.107.383,64	12.271.391,73	6.362.124,27	
Suporte Profilático e Terapêutico	51.000,00	21.000,00	0,00	0,00	21.000,00	0,00	0,00	21.000,00	
Vigilância Sanitária	1.208.016,00	1.679.016,00	603.267,65	1.404.703,36	274.312,64	303.470,74	896.098,38	782.917,62	
Educação	32.258.608,00	30.610.253,00	2.661.624,10	26.041.271,36	4.568.981,64	6.354.592,56	18.624.195,25	11.986.057,75	
Administração Geral	2.487.072,00	3.852.291,00	970.569,62	3.528.751,39	323.539,61	749.235,68	1.717.454,62	2.134.836,38	
Alimentação e Nutrição	719.145,00	1.279.245,00	208.673,64	1.109.589,34	199.655,66	205.724,50	603.055,20	676.189,80	
Ensino Fundamental	23.074.149,00	19.288.475,00	925.664,00	16.324.332,20	2.964.142,80	4.134.088,35	12.596.859,74	6.691.615,26	
Ensino Médio	692.081,00	198.081,00	0,00	0,00	198.081,00	0,00	0,00	198.081,00	
Ensino Superior	88.740,00	73.740,00	0,00	0,00	73.740,00	0,00	0,00	73.740,00	
Educação Infantil	5.031.161,00	5.202.161,00	555.716,84	4.468.598,43	733.562,57	1.080.631,42	3.299.240,29	1.902.920,71	
Educação de Jovens e Adultos	166.260,00	716.260,00	0,00	610.000,00	106.260,00	184.912,61	407.585,40	308.674,60	
Cultura	690.300,00	282.300,00	11.450,00	23.550,00	258.750,00	11.450,00	23.550,00	258.750,00	
Difusão Cultural	690.300,00	282.300,00	11.450,00	23.550,00	258.750,00	11.450,00	23.550,00	258.750,00	
Urbanismo	7.247.246,00	6.233.596,00	1.664.352,04	5.617.179,22	616.416,78	1.942.193,91	4.704.122,15	1.529.473,85	
Infra-Estrutura Urbana	2.513.222,00	1.950.222,00	618.032,64	1.618.437,16	331.784,84	806.475,30	1.618.437,16	331.784,84	

GOVERNO MUNICIPAL DE JAGUARIBE
Relatório Resumido de Execução Orçamentária
Demonstrativo da Execução das Despesas por Função/Subfunção

Orçamento Fiscal e da Seguridade Social

Período: Janeiro a Agosto de 2021/Bimestre: Julho e Agosto

RREO - Anexo 2 (LRF, Art. 52, inciso II, alínea "c")

Função/Subfunção	Dotação Inicial	Dotação Atualizada (a)	Despesas Empenhadas		Saldo(c) = (a-b)	Despesas Liquidadas		Saldo(e) = (a-d)	Insc. Restos a Pagar Não Processados (f)
			No Bimestre	Até o Bimestre (b)		% (b / total b)	No Bimestre		
Sevícios Urbanos	4.292.938,00	4.086.738,00	939.126,71	3.867.667,89	4,27	1.036.687,83	2.962.772,73	4,62	1.123.965,27
Saneamento Básico Urbano	266.482,00	52.032,00	0,00	23.881,48	0,03	0,00	23.881,48	0,04	28.150,52
Turismo	118.504,00	28.504,00	0,00	0,00	0,00	0,00	0,00	0,00	28.504,00
Lazer	56.100,00	116.100,00	107.192,69	107.192,69	0,12	99.030,78	99.030,78	0,15	17.069,22
Habitação	97.189,00	1.189,00	0,00	0,00	0,00	0,00	0,00	0,00	1.189,00
Habitação Urbana	97.189,00	1.189,00	0,00	0,00	0,00	0,00	0,00	0,00	1.189,00
Saneamento	5.860.679,40	5.769.679,40	1.130.381,21	4.629.581,86	5,12	919.081,80	3.187.773,55	4,97	2.581.905,85
Saneamento Básico Urbano	5.860.679,40	5.769.679,40	1.130.381,21	4.629.581,86	5,12	919.081,80	3.187.773,55	4,97	2.581.905,85
Gestão Ambiental	1.206.829,00	772.329,00	166.900,00	337.000,00	0,37	56.800,00	215.800,00	0,34	556.529,00
Administração Geral	40.800,00	40.800,00	0,00	0,00	0,00	0,00	0,00	0,00	40.800,00
Preservação e Conservação Ambiental	24.480,00	24.480,00	0,00	0,00	0,00	0,00	0,00	0,00	24.480,00
Controle Ambiental	1.100.749,00	696.249,00	166.900,00	337.000,00	0,37	56.800,00	215.800,00	0,34	480.449,00
Recursos Hídricos	40.800,00	10.800,00	0,00	0,00	0,00	0,00	0,00	0,00	10.800,00
Ciência e Tecnologia	650.487,00	134.487,00	0,00	22.120,91	0,02	1.099,34	12.399,34	0,02	122.087,66
Difusão do Conhecimento Científico e	650.487,00	134.487,00	0,00	22.120,91	0,02	1.099,34	12.399,34	0,02	122.087,66
Agricultura	938.775,00	251.775,00	0,00	69.003,00	0,08	11.500,50	46.002,00	0,07	205.773,00
Abastecimento	71.400,00	400,00	0,00	0,00	0,00	0,00	0,00	0,00	400,00
Extensão Rural	719.100,00	146.100,00	0,00	0,00	0,00	146.100,00	0,00	0,00	146.100,00
Promoção da Produção Agropecuária	148.275,00	105.275,00	0,00	69.003,00	0,08	36.272,00	46.002,00	0,07	59.273,00
Indústria	31.297,00	1.297,00	0,00	0,00	0,00	1.297,00	0,00	0,00	1.297,00
Promoção Industrial	31.297,00	1.297,00	0,00	0,00	0,00	1.297,00	0,00	0,00	1.297,00
Comércio e Serviços	225.372,00	27.372,00	0,00	0,00	0,00	27.372,00	0,00	0,00	27.372,00
Administração Geral	199.872,00	11.872,00	0,00	0,00	0,00	11.872,00	0,00	0,00	11.872,00
Promoção Comercial	25.500,00	15.500,00	0,00	0,00	0,00	15.500,00	0,00	0,00	15.500,00
Transporte	2.196.548,00	583.358,00	31.775,05	293.217,37	0,32	77.905,62	222.717,73	0,35	360.640,27
Transportes Coletivos Urbanos	1.284.029,00	573.839,00	31.775,05	293.217,37	0,32	280.621,63	222.717,73	0,35	351.121,27
Transporte Rodoviário	912.519,00	9.519,00	0,00	0,00	0,00	9.519,00	0,00	0,00	9.519,00
Desporto e Lazer	1.304.732,00	331.732,00	135.522,49	211.059,74	0,23	135.522,49	211.059,74	0,33	120.672,26
Desporto Comunitário	627.300,00	93.300,00	470,00	2.110,00	0,00	470,00	2.110,00	0,00	91.190,00
Lazer	677.432,00	238.432,00	135.052,49	208.949,74	0,23	135.052,49	208.949,74	0,33	29.482,26
Encargos Especiais	2.371.818,00	2.752.818,00	212.635,84	2.152.382,28	2,38	600.435,72	2.016.809,36	3,14	736.008,64
Serviço da Dívida Interna	951.906,00	1.903.906,00	212.478,57	1.820.989,40	2,01	82.916,60	1.691.564,01	2,64	212.341,99
Outros Encargos Especiais	1.419.912,00	848.912,00	157,27	331.392,88	0,37	517.519,12	325.245,35	0,51	523.666,65
Reserva de Contingência	400.000,00	400.000,00	0,00	0,00	0,00	400.000,00	0,00	0,00	400.000,00
Reserva de Contingência	400.000,00	400.000,00	0,00	0,00	0,00	400.000,00	0,00	0,00	400.000,00

GOVERNO MUNICIPAL DE JAGUARIBE
 Relatório Resumido de Execução Orçamentária
Demonstrativo da Execução das Despesas por Função/Subfunção

Orçamento Fiscal e da Seguridade Social
 Período: Janeiro a Agosto de 2021/Bimestre: Julho e Agosto

RREO - Anexo 2 (LRF - Art. 52, inciso II, alínea "c")

Função/Subfunção	Dotação Inicial	Dotação Atualizada (a)	Despesas Empenhadas		Saldo(c) = (a-b)	Despesas Liquidadas		Saldo(e) = (a-d)	Insc. Restos a Pagar Não Processados (f)
			No Bimestre	Até o Bimestre (b)		No Bimestre	Até o Bimestre (d)		
Despesas (Intra-Orçamentárias) (II)	1.020,00	1.020,00	0,00	0,00	1.020,00	0,00	0,00	1.020,00	
Total (III) (I + II)	110.554.833,40	110.554.833,40	16.096.538,56	90.486.835,14	20.067.898,26	21.499.292,50	64.152.457,18	46.402.376,22	


Alc T3

ALEXANDRE GOMES DIOGENES
 PREFEITO MUNICIPAL

CONTATE CONSULTORIA E SERVIÇOS LTDA
 Contador - CRC 688805



FLAVIO NEGREIROS SOARES
 CONTROLADOR GERAL DO MUNICÍPIO



IVONETE SALDANHA DA SILVA
 SECRETARIA DE PLAN. GESTÃO

GOVERNO MUNICIPAL DE JAGUARIBE

Relatório Resumido de Execução Orçamentária

DEMONSTRATIVO DAS RECEITAS E DESPESAS COM MANUTENÇÃO E DESENVOLVIMENTO DO ENSINO - MDE

Orçamento Fiscal e da Seguridade Social

Período: Janeiro a Agosto de 2021/Bimestre: Julho e Agosto

RREO - ANEXO 8 (LDB, art. 72)

R\$ 1,00

RECEITA RESULTANTE DE IMPOSTOS (Arts. 212 e 212-A da Constituição Federal)

RECEITA RESULTANTE DE IMPOSTOS	PREVISÃO ATUALIZADA (a)	RECEITAS REALIZADAS Até o Bimestre (b)
1- RECEITA DE IMPOSTOS	4.722.478,00	3.742.388,77
1.1- Receita Resultante do Imposto sobre a Propriedade Predial e Territorial Urbana – IPTU	699.814,00	748.546,09
1.2- Receita Resultante do Imposto sobre Transmissão Inter Vivos – ITBI	257.761,00	123.813,68
1.3- Receita Resultante do Imposto sobre Serviços de Qualquer Natureza – ISS	1.273.145,00	986.292,46
1.4- Receita Resultante do Imposto de Renda Retido na Fonte – IRRF	2.491.758,00	1.883.736,54
2- RECEITA DE TRANSFERÊNCIAS CONSTITUCIONAIS E LEGAIS	30.617.556,40	29.846.484,82
2.1- Cota-Parte FPM	21.893.989,20	21.690.197,31
2.1.1- Parcela referente à CF, art. 159, I, alínea b	19.542.843,20	20.487.780,63
2.1.2- Parcela referente à CF, art. 159, I, alíneas d e e	2.351.146,00	1.202.416,68
2.2- Cota-Parte ICMS	6.328.274,40	6.608.276,95
2.3- Cota-Parte IPI-Exportação	41.743,20	27.864,17
2.4- Cota-Parte ITR	8.348,80	467,75
2.5- Cota-Parte IPVA	2.320.155,20	1.519.678,64
2.6- Cota-Parte IOF-Ouro	0,00	0,00
2.7- Compensações Financeiras Provenientes de Impostos e Transferências Constitucionais	25.045,60	0,00
3- TOTAL DA RECEITA RESULTANTE DE IMPOSTOS (1 + 2)	35.340.034,40	33.588.873,59
4- TOTAL DESTINADO AO FUNDEB - 20% DE ((2.1.1) + (2.2) + (2.3) + (2.4) + (2.5))	5.648.272,96	5.728.813,63

5- VALOR MÍNIMO A SER APLICADO ALÉM DO VALOR DESTINADO AO FUNDEB - 5% DE ((2.1.1) + (2.2) + (2.3) + (2.4) + (2.5)) + 25% DE ((1.1) + (1.2) + (1.3) + (1.4) + (2.1.2) + (2.6) + (2.7))	3.186.735,64	2.668.404,77
--	---------------------	---------------------

FUNDEB

RECEITAS RECEBIDAS DO FUNDEB NO EXERCÍCIO	PREVISÃO ATUALIZADA (a)	RECEITAS REALIZADAS Até o Bimestre (b)
6- RECEITAS RECEBIDAS DO FUNDEB	24.926.685,00	23.678.250,96
6.1- FUNDEB - Impostos e Transferências de Impostos	18.708.800,00	17.896.842,21
6.1.1- Principal	18.708.800,00	17.896.842,21
6.1.2- Rendimentos de Aplicação Financeira	0,00	0,00
6.2- FUNDEB - Complementação da União - VAAF	6.217.885,00	4.812.546,89
6.2.1- Principal	6.217.885,00	4.812.546,89
6.2.2- Rendimentos de Aplicação Financeira	0,00	0,00
6.3- FUNDEB - Complementação da União - VAAT	0,00	968.861,86
6.3.1- Principal	0,00	968.861,86
6.3.2- Rendimentos de Aplicação Financeira	0,00	0,00
7- RESULTADO LÍQUIDO DAS TRANSFERÊNCIAS DO FUNDEB (6.1.1 – 4)1	13.060.527,04	12.168.028,58

RECURSOS RECEBIDOS EM EXERCÍCIOS ANTERIORES E NÃO UTILIZADOS (SUPERÁVIT)

VALOR

GOVERNO MUNICIPAL DE JAGUARIBE
Relatório Resumido de Execução Orçamentária

DEMONSTRATIVO DAS RECEITAS E DESPESAS COM MANUTENÇÃO E DESENVOLVIMENTO DO ENSINO - MDE

Orçamento Fiscal e da Seguridade Social

Período: Janeiro a Agosto de 2021/Bimestre: Julho e Agosto

RREO - ANEXO 8 (LDB, art. 72) R\$ 1,00

8- TOTAL DOS RECURSOS DE SUPERÁVIT							
8.1- SUPERÁVIT DO EXERCÍCIO IMEDIATAMENTE ANTERIOR							
8.2- SUPERÁVIT RESIDUAL DE OUTROS EXERCÍCIOS							
9- TOTAL DOS RECURSOS DO FUNDEB DISPONÍVEIS PARA UTILIZAÇÃO (6 + 8)							
DESPESAS COM RECURSOS DO FUNDEB (Por Área de Atuação)6							
	DOTAÇÃO ATUALIZADA (c)	DESPESAS EMPENHADAS Até o Bimestre (d)	DESPESAS LIQUIDADAS Até o Bimestre (e)	DESPESAS PAGAS Até o Bimestre (f)	INSCRITAS EM RESTOS A PAGAR NÃO PROCESSADOS (g)		
10- PROFISSIONAIS DA EDUCAÇÃO BÁSICA							
10.1- Educação Infantil	16.627.618,00	15.762.384,19	12.671.568,83	12.380.488,90	0,00		
10.1.1- Creche	3.685.019,00	3.867.285,96	2.897.385,73	2.836.762,00	0,00		
10.1.2- Pré-escola	0,00	0,00	0,00	0,00	0,00		
10.2- Ensino Fundamental	3.685.019,00	3.867.285,96	2.897.385,73	2.836.762,00	0,00		
11- OUTRAS DESPESAS	12.942.599,00	11.895.098,23	9.774.183,10	9.543.726,90	0,00		
11.1- Educação Infantil	7.886.067,00	5.637.849,86	3.629.420,02	3.547.007,52	0,00		
11.1.1- Educação Infantil	1.444.838,00	601.312,47	401.854,56	385.499,33	0,00		
11.1.1.1- Creche	0,00	0,00	0,00	0,00	0,00		
11.1.1.2- Pré-escola	1.444.838,00	601.312,47	401.854,56	385.499,33	0,00		
11.2- Ensino Fundamental	6.441.229,00	5.036.537,39	3.227.565,46	3.161.508,19	0,00		
12- TOTAL DAS DESPESAS COM RECURSOS DO FUNDEB (10 + 11)	24.513.685,00	21.400.234,05	16.300.988,85	15.927.496,42	0,00		

INDICADORES DO FUNDEB

DESPESAS CUSTEADAS COM RECEITAS DO FUNDEB RECEBIDAS NO EXERCÍCIO	DESPESAS EMPENHADAS Até o Bimestre (d)	DESPESAS LIQUIDADAS Até o Bimestre (e)	DESPESAS PAGAS Até o Bimestre (f)	INSCRITAS EM RESTOS A PAGAR NÃO PROCESSADOS (g)	INSCRITAS EM RESTOS A PAGAR NÃO PROCESSADOS (SEM DISPONIBILIDADE DE CAIXA) (h)
	VALOR EXIGIDO (i)	VALOR APLICADO (j)	VALOR CONSIDERADO APÓS DEDUÇÕES (k)	% APLICADO (l)	
13- Total das Despesas do FUNDEB com Profissionais da Educação Básica	15.762.384,19	12.671.568,83	12.380.488,90	0,00	
14- Total das Despesas custeadas com FUNDEB - Impostos e Transferências de Impostos	21.400.234,05	16.300.988,85	15.927.496,42	0,00	
15- Total das Despesas custeadas com FUNDEB - Complementação da União - VAAF	0,00	0,00	0,00	0,00	
16- Total das Despesas custeadas com FUNDEB - Complementação da União - VAAAT	0,00	0,00	0,00	0,00	
17- Total das Despesas custeadas com FUNDEB - Comp. União - VAAAT Educação Infantil	0,00	0,00	0,00	0,00	
18- Total das Despesas custeadas com FUNDEB - Comp. União - VAAAT Despesa de Capital	0,00	0,00	0,00	0,00	
INDICADORES - Art. 212-A, inciso XI e § 3º - Constituição Federal 2					
19- Mínimo de 70% do FUNDEB na Remuneração dos Profissionais da Educação Básica	16.574.775,67	12.671.568,83	12.671.568,83	53,52	
20 - Percentual de 50% da Complementação da União ao FUNDEB (VAAF) na Educação Infantil	484.430,93	0,00	0,00	0,00	
21- Mínimo de 15% da Complementação da União ao FUNDEB - VAAAT em Despesas de Capital	145.329,28	0,00	0,00	0,00	
INDICADOR - Art.25, § 3º - Lei nº 14.113, de 2020 - (Máximo de 10% de Superávit) 3					
22- Total da Receita Recebida e não Aplicada no Exercício	2.367.825,10	66,84	66,84	66,84	66,84

GOVERNO MUNICIPAL DE JAGUARIBE

Relatório Resumido de Execução Orçamentária

DEMONSTRATIVO DAS RECEITAS E DESPESAS COM MANUTENÇÃO E DESENVOLVIMENTO DO ENSINO - MDE

Orçamento Fiscal e da Seguridade Social

Período: Janeiro a Agosto de 2021/Bimestre: Julho e Agosto

RREO - ANEXO 8 (LDB, art. 72) R\$ 1.000

INDICADOR - Art.25, § 3º - Lei nº 14.113, de 2020 - (Aplicação do Superávit de Exercício Anterior) 3	VALOR DE SUPERÁVIT PERMITIDO NO EXERCÍCIO ANTERIOR (q)	VALOR NÃO APLICADO NO EXERCÍCIO ANTERIOR (r)	VALOR DE SUPERÁVIT APLICADO ATÉ O PRIMEIRO QUADRIMESTRE (s)	VALOR APLICADO ATÉ O PRIMEIRO QUADRIMESTRE QUE INTEGRARA O LIMITE CONSTITUCIONAL (t)	VALOR APLICADO APÓS O PRIMEIRO QUADRIMESTRE (u)	VALOR NÃO APLICADO (v)
23- Total das Despesas custeadas com Superávit do FUNDEB						
23.1- Total das Despesas custeadas com FUNDEB - Impostos e Transferências de Impostos						
23.2- Total das Despesas custeadas com FUNDEB - Complementação da União (VAAF + VAAF)						

DESPESAS COM MANUTENÇÃO E DESENVOLVIMENTO DO ENSINO - MDE - CUSTEADAS COM RECEITA DE IMPOSTOS (EXCETO FUNDEB)

DESPESAS COM AÇÕES TÍPICAS DE MDE - RECEITAS DE IMPOSTOS - EXCETO FUNDEB (Por Área de Atuação) 6	DOTAÇÃO ATUALIZADA (c)	DESPESAS EMPENHADAS Até o Bimestre (d)	DESPESAS LIQUIDADAS Até o Bimestre (e)	DESPESAS PAGAS Até o Bimestre (f)	INSCRITAS EM RESTOS A PAGAR NÃO PROCESSADOS (g)
24- EDUCAÇÃO INFANTIL	45.066,00	0,00	0,00	0,00	0,00
24.1- Creche	0,00	0,00	0,00	0,00	0,00
24.2- Pré-escola	45.066,00	0,00	0,00	0,00	0,00
25- ENSINO FUNDAMENTAL	4.019.801,00	3.522.751,39	1.713.434,34	1.574.522,28	0,00
26- TOTAL DAS DESPESAS COM AÇÕES TÍPICAS DE MDE (24 + 25)	4.064.867,00	3.522.751,39	1.713.434,34	1.574.522,28	0,00

APURAÇÃO DAS DESPESAS PARA FINS DE LIMITE MÍNIMO CONSTITUCIONAL

	VALOR
27- TOTAL DAS DESPESAS DE MDE CUSTEADAS COM RECURSOS DE IMPOSTOS (FUNDEB E RECEITA DE IMPOSTOS) = (L14(d ou e) + L26(d ou e) + L23.1(t))	18.014.423,19
28 (-) RESULTADO LÍQUIDO DAS TRANSFERÊNCIAS DO FUNDEB = (L7)	12.168.028,58
29 (-) RESTOS A PAGAR NÃO PROCESSADOS INSCRITOS NO EXERCÍCIO SEM DISPONIBILIDADE FINANCEIRA DE RECURSOS DO FUNDEB IMPOSTOS4 = (L14h)	
30 (-) RESTOS A PAGAR NÃO PROCESSADOS INSCRITOS NO EXERCÍCIO SEM DISPONIBILIDADE FINANCEIRA DE RECURSOS DE IMPOSTOS 4 e 7	
31 (-) CANCELAMENTO, NO EXERCÍCIO, DE RESTOS A PAGAR INSCRITOS COM DISPONIBILIDADE FINANCEIRA DE RECURSOS DE IMPOSTOS VINCULADOS AO ENSINO = (L34.1(ac) + L34.2(ac))	
32- TOTAL DAS DESPESAS PARA FINS DE LIMITE (27 - (28 + 29 + 30 + 31))	5.846.394,61

APURAÇÃO DO LIMITE MÍNIMO CONSTITUCIONAL 2 e 5	VALOR EXIGIDO (x)	VALOR APLICADO (w)	% APLICADO (y)
33- APLICAÇÃO EM MDE SOBRE A RECEITA RESULTANTE DE IMPOSTOS	8.397.218,40	5.846.394,61	17,41

RESTOS A PAGAR INSCRITOS EM EXERCÍCIOS ANTERIORES COM DISPONIBILIDADE FINANCEIRA DE RECURSOS DE IMPOSTOS E DO FUNDEB 8	SALDO INICIAL (z)	RP LIQUIDADOS (aa)	RP PAGOS (ab)	RP CANCELADOS (ac)	SALDO FINAL (ad)
34- RESTOS A PAGAR DE DESPESAS COM MDE					
34.1 - Executadas com Recursos de Impostos e Transferências de Impostos					
34.2 - Executadas com Recursos do FUNDEB - Impostos					
34.3 - Executadas com Recursos do FUNDEB - Complementação da União (VAAT + VAAF)					

GOVERNO MUNICIPAL DE JAGUARIBE
Relatório Resumido de Execução Orçamentária

DEMONSTRATIVO DAS RECEITAS E DESPESAS COM MANUTENÇÃO E DESENVOLVIMENTO DO ENSINO - MDE

Orçamento Fiscal e da Seguridade Social

Período: Janeiro a Agosto de 2021/Bimestre: Julho e Agosto

RREO - ANEXO 8 (LDB, art. 72)

R\$ 1,00

OUTRAS INFORMAÇÕES PARA CONTROLE

RECEITAS ADICIONAIS PARA FINANCIAMENTO DO ENSINO	PREVISÃO ATUALIZADA (a)	RECEITAS REALIZADAS Até o Bimestre (b)
35- RECEITA DE TRANSFERÊNCIAS DO FNDE (INCLUINDO RENDIMENTOS DE APLICAÇÃO)	2.247.372,00	1.551.908,06
35.1- Salário-Educação	782.001,00	729.019,99
35.2- PDDE	35.437,00	3.900,00
35.3- PNAE	717.105,00	661.056,00
35.4 - PNATE	357.000,00	128.446,08
35.5- Outras Transferências do FNDE	355.829,00	29.485,99
36- RECEITA DE TRANSFERÊNCIAS DE CONVÊNIOS	259.445,00	0,00
37- RECEITA DE ROYALTIES DESTINADOS À EDUCAÇÃO	0,00	0,00
38- RECEITA DE OPERAÇÕES DE CRÉDITO VINCULADAS À EDUCAÇÃO	0,00	0,00
39- OUTRAS RECEITAS PARA FINANCIAMENTO DO ENSINO	191.068,00	57.881,43
40- TOTAL DAS RECEITAS ADICIONAIS P/ FINANCIAMENTO DO ENSINO = (35+36+37+38+39)	2.697.885,00	1.609.789,49

DESPESAS CUSTEADAS COM RECEITAS ADICIONAIS PARA FINANCIAMENTO DO ENSINO (Por Área de Atuação) 6	DOTAÇÃO ATUALIZADA (c)	DESPESAS EMPENHADAS Até o Bimestre (d)	DESPESAS LIQUIDADAS Até o Bimestre (d)	DESPESAS PAGAS Até o Bimestre (d)	INSCRITAS EM RESTOS A PAGAR NÃO PROCESSADOS (g)
41- EDUCAÇÃO INFANTIL	27.238,00	0,00	0,00	0,00	0,00
41.1- Creche	0,00	0,00	0,00	0,00	0,00
41.2- Pré-escola	27.238,00	0,00	0,00	0,00	0,00
42- ENSINO FUNDAMENTAL	1.788.168,00	1.118.285,92	609.772,06	607.761,92	0,00
43- ENSINO MÉDIO	176.215,00	0,00	0,00	0,00	0,00
44- ENSINO SUPERIOR	39.060,00	0,00	0,00	0,00	0,00
45- ENSINO PROFISSIONAL NÃO INTEGRADO AO ENSINO REGULAR	0,00	0,00	0,00	0,00	0,00
46- TOTAL DAS DESPESAS CUSTEADAS COM RECEITAS ADICIONAIS PARA FINANCIAMENTO DO ENSINO (41 + 42 + 43 + 44 + 45)	2.030.681,00	1.118.285,92	609.772,06	607.761,92	0,00

TOTAL GERAL DAS DESPESAS COM EDUCAÇÃO	DOTAÇÃO ATUALIZADA (c)	DESPESAS EMPENHADAS Até o Bimestre (d)	DESPESAS LIQUIDADAS Até o Bimestre (d)	DESPESAS PAGAS Até o Bimestre (d)	INSCRITAS EM RESTOS A PAGAR NÃO PROCESSADOS (g)
47- TOTAL GERAL DAS DESPESAS COM EDUCAÇÃO (12 + 26 + 46)	30.609.233,00	26.041.271,36	18.624.195,25	18.109.780,62	0,00
47.1- Despesas Correntes	30.443.419,00	26.015.376,86	18.598.300,75	18.099.858,12	0,00
47.1.1- Pessoal Ativo	23.484.118,00	21.733.401,36	16.623.229,51	16.242.454,73	0,00
47.1.2- Pessoal Inativo	0,00	0,00	0,00	0,00	0,00
47.1.3- Transferências às instituições comunitárias, profissionais ou filantrópicas sem fins lucrativos	41.000,00	0,00	0,00	0,00	0,00
47.1.4- Outras Despesas Correntes	6.918.301,00	4.281.975,50	1.975.071,24	1.857.403,39	0,00
47.2- Despesas de Capital	165.814,00	25.894,50	25.894,50	9.922,50	0,00
47.2.1- Transferências às instituições comunitárias, profissionais ou filantrópicas sem fins lucrativos	0,00	0,00	0,00	0,00	0,00
47.2.2- Outras Despesas de Capital	165.814,00	25.894,50	25.894,50	9.922,50	0,00

CONTROLE DA DISPONIBILIDADE FINANCEIRA E CONCILIAÇÃO BANCÁRIA	FUNDEB (ae)	SALÁRIO EDUCAÇÃO (af)
48- DISPONIBILIDADE FINANCEIRA EM 31 DE DEZEMBRO DE <EXERCÍCIO ANTERIOR>		

GOVERNO MUNICIPAL DE JAGUARIBE
Relatório Resumido de Execução Orçamentária
DEMONSTRATIVO DAS RECEITAS E DESPESAS COM MANUTENÇÃO E DESENVOLVIMENTO DO ENSINO - MDE
Orçamento Fiscal e da Seguridade Social
Período: Janeiro a Agosto de 2021/Bimestre: Julho e Agosto

RRRO - ANEXO 8 (LDB, art. 72)		R\$ 1,00
49- (+) INGRESSO DE RECURSOS ATÉ O BIMESTRE (orçamentário)		
50- (-) PAGAMENTOS EFETUADOS ATÉ O BIMESTRE (orçamentário e restos a pagar)		
51- (=) DISPONIBILIDADE FINANCEIRA ATÉ O BIMESTRE		
52- (+) AJUSTES POSITIVOS (RETENÇÕES E OUTROS VALORES EXTRAORÇAMENTÁRIOS)		
53- (-) AJUSTES NEGATIVOS (OUTROS VALORES EXTRAORÇAMENTÁRIOS)		
54- (=) SALDO FINANCEIRO CONCILIADO (Saldo Bancário)		


ALG B

ALEXANDRE GOMES DIOGENES
PREFEITO MUNICIPAL



FLAVIO NEGREIROS SOARES
CONTROLADOR GERAL DO MUNICIPIO

CONTATE CONSULTORIA E SERVIÇOS LTDA
Contador - CRC 688805



IVONETE SALDANHA DA SILVA
SECRETARIA DE PLAN. GESTÃO

GOVERNO MUNICIPAL DE JAGUARIBE

Relatório Resumido de Execução Orçamentária

Demonstrativo das Receitas e Despesas com Ações e Serviços Públicos de Saúde

Orçamento Fiscal e da Seguridade Social

Período: Janeiro a Agosto de 2021/Bimestre: Julho e Agosto

RREO - Anexo 12 (LC 141/2012, art. 35) R\$ 1,00

	Despesas de Capital	Despesas Correntes	Despesas de Capital	OUTRAS SUBFUNÇÕES (XXXVIII)	Despesas Correntes	Despesas de Capital	TOTAL DAS DESPESAS NÃO COMPUTADAS NO CÁLCULO DO MÍNIMO (XXXIX) = (XXXII + XXXIII + XXXIV + XXXV + XXXVI + XXXVII + XXXVIII)	DESPESAS EMPENHADAS		DESPESAS LIQUIDADAS		DESPESAS PAGAS		Inscritas em Restos a Pagar Não Processados (g)
								Até o Bimestre (g)	% (d/c) x 100	Até o Bimestre (e)	% (e/c) x 100	Até o Bimestre (f)	% (f/c) x 100	
	0,00	0,00	0,00	0,00	0,00	0,00	23.460.584,00	0,00	0,00	0,00	0,00	0,00	0,00	0,00
	0,00	0,00	0,00	0,00	0,00	0,00	23.460.584,00	0,00	0,00	0,00	0,00	0,00	0,00	0,00
	0,00	0,00	0,00	0,00	0,00	0,00	23.460.584,00	0,00	0,00	0,00	0,00	0,00	0,00	0,00
	2.216.929,00	877.929,00	908.806,35	843.583,33	842.693,00	888.518,24	20.288,11	103,52	96,09	766.707,77	87,33	746.419,66	88,58	0,00
	2.165.693,00	842.693,00	888.518,24	823.295,22	823.295,22	888.518,24	20.288,11	105,44	97,70	746.419,66	88,58	746.419,66	88,58	0,00
	51.236,00	35.236,00	20.288,11	20.288,11	20.288,11	20.288,11	20.288,11	57,58	57,58	20.288,11	57,58	20.288,11	57,58	0,00
	18.232.063,00	23.460.584,00	26.566.858,75	19.681.287,82	19.681.287,82	19.681.287,82	19.681.287,82	113,24	83,89	18.283.184,99	77,93	18.283.184,99	77,93	0,00

DESPESAS TOTAIS COM SAÚDE EXECUTADAS COM RECURSOS PRÓPRIOS E COM RECURSOS TRANSFERIDOS DE OUTROS ENTES	DOTAÇÃO INICIAL	DOTAÇÃO ATUALIZADA (c)	DESPESAS EMPENHADAS		DESPESAS LIQUIDADAS		DESPESAS PAGAS		Inscritas em Restos a Pagar Não Processados (g)
			Até o Bimestre (g)	% (d/c) x 100	Até o Bimestre (e)	% (e/c) x 100	Até o Bimestre (f)	% (f/c) x 100	
ATENÇÃO BÁSICA (XL) = (IV + XXXII)	9.072.422,00	12.502.953,00	11.142.342,68	89,12	7.761.224,04	62,08	7.313.186,77	58,49	0,00
ASSISTÊNCIA HOSPITALAR E AMBULATORIAL (XLI) = (V - SUPORTE PROFILÁTICO E TERAPÊUTICO (XLII)) = (VI + X)	15.622.516,00	18.633.516,00	15.965.160,06	85,68	12.271.391,73	65,86	11.304.335,91	60,67	0,00
SUPORTE PROFILÁTICO E TERAPÊUTICO (XLII) = (VI + X)	51.000,00	21.000,00	0,00	0,00	0,00	0,00	0,00	0,00	0,00
VIGILÂNCIA SANITÁRIA (XLIII) = (VII + XXXV)	1.208.016,00	1.679.016,00	1.404.703,36	83,66	896.098,38	53,37	860.338,77	51,24	0,00
VIGILÂNCIA EPIDEMIOLÓGICA (XLIV) = (VIII + XXXVI)	0,00	0,00	0,00	0,00	0,00	0,00	0,00	0,00	0,00
ALIMENTAÇÃO E NUTRIÇÃO (XLV) = (XIX + XXXVII)	0,00	0,00	0,00	0,00	0,00	0,00	0,00	0,00	0,00
OUTRAS SUBFUNÇÕES (XLVI) = (X + XXXVIII)	6.145.169,00	5.431.669,00	4.536.735,75	83,52	3.135.253,72	57,72	2.851.114,82	52,49	0,00
TOTAL DAS DESPESAS COM SAÚDE (XLVII) = (XI + XXXIX)	32.099.123,00	38.268.154,00	33.048.941,85	86,36	24.063.967,87	62,88	22.328.976,27	58,35	0,00
(-) Despesas executadas com recursos provenientes das transferências de recursos de outros entes3	18.232.053,00	23.460.584,00	26.566.858,75	113,24	19.681.287,82	83,89	18.283.184,99	77,93	0,00
TOTAL DAS DESPESAS EXECUTADAS COM RECURSOS PRÓPRIOS (XLVIII)	13.867.070,00	14.807.570,00	6.482.083,10	43,78	4.382.680,05	29,60	4.045.791,28	27,32	0,00

GOVERNO MUNICIPAL DE JAGUARIBE
Relatório Resumido de Execução Orçamentária
Demonstrativo das Receitas e Despesas com Ações e Serviços Públicos de Saúde
Orçamento Fiscal e da Seguridade Social
Período: Janeiro a Agosto de 2021/Bimestre: Julho e Agosto

RRRO - Anexo 12 (LC 141/2012, art. 35)

R\$ 1,00

Al G B

ALEXANDRE GOMES DIOGENES
PREFEITO MUNICIPAL

Flavio

FLAVIO NEGREIROS SOARES
CONTROLADOR GERAL DO MUNICÍPIO

CONTATE CONSULTORIA E SERVIÇOS LTDA
Contador - CRC 688805

Ivone

IVONETE SALDANHA DA SILVA
SECRETARIA DE PLAN. GESTÃO