



Jaguaribe-Ce, em 30 de julho de 2021.

Senhor Presidente,

Estamos encaminhando em anexo, contendo o **Relatório Resumido de Execução Orçamentária - RREO** relativo ao **3º Bimestre** do relatório do exercício financeiro de 2021, em conformidade com a determinação legal da LC 101/2000, nos modelos instituídos pela Secretaria do Tesouro Nacionais - STN, e no formato da Instrução normativa 02/2008 dessa egrégia Corte de Contas.

Aproveitamos a oportunidade para reiterarmos protestos de elevada estima e consideração.

AL S B
ALEXANDRE GOMES DIOGENES
Prefeito Municipal

Ao Exmo.,
Dr. José Valdomiro Távora de Castro Junior
DD. Conselheiro Presidente do Tribunal de Contas do Estado.
Fortaleza - Ceará



CERTIDÃO DE DIVULGAÇÃO

Período: **3° Bimestre de 2021.**

Relatório: **Relatório Resumido da Execução Orçamentária**

Data da Publicação: **30 de julho de 2021.**

Local: **Flanelógrafo e Internet.**

Certifico que o Relatório supracitado, de acordo com a Lei Complementar N.º 101/2000, foi afixado no Flanelógrafo deste Órgão e nos sítios da internet www.jaguaribe.ce.gov.br www.contabilidademunicipal.com.br, conforme estabelece a legislação vigente, Art. 28 Inciso X da Constituição Estadual do Ceará, Lei Complementar 131/2009 e Lei 12.527/2011.

Jaguaribe-Ce, em 30 de julho de 2021.

Alexandre

ALEXANDRE GOMES DIOGENES
Prefeito Municipal

GOVERNO MUNICIPAL DE JAGUARIBE
Relatório Resumido de Execução Orçamentária

Balanco Orçamentário

Orçamento Fiscal e da Seguridade Social

Período: Janeiro a Junho de 2021/Bimestre: Maio e Junho

RREO - Anexo 1 (LRF, Art. 52, inciso I, alíneas "a" e "b" do inciso II e §1º)

Receitas Orçamentárias	Previsão Inicial	Previsão Atualizada (a)	Receitas Realizadas				Saldo (a-c)
			No Bimestre (b)	% (b/a)	Até Bimestre (c)	% (c/a)	
Receitas (Exceto Intra-Orçamentárias) (I)	110.554.833,40	110.554.833,40	17.738.736,69	16,05	52.162.293,19	47,18	58.392.540,21
Receitas Correntes	103.111.111,03	103.111.111,03	17.086.736,69	16,57	51.345.293,19	49,80	51.765.817,84
Impostos, Taxas e Contribuições de Melhoria	6.225.212,00	6.225.212,00	883.548,73	14,19	2.263.115,41	36,35	3.962.096,59
Impostos	4.722.478,00	4.722.478,00	803.044,65	17,00	1.947.553,28	41,24	2.774.924,72
Taxas	1.502.734,00	1.502.734,00	80.504,08	5,36	315.562,13	21,00	1.187.171,87
Contribuições	878.449,00	878.449,00	342.696,55	39,01	1.089.760,37	124,06	-211.311,37
Contribuição para o Custeio do Serviço de	878.449,00	878.449,00	342.696,55	39,01	1.089.760,37	124,06	-211.311,37
Receita Patrimonial	689.721,88	689.721,88	53.838,69	7,81	78.387,43	11,37	611.334,45
Valores Mobiliários	689.721,88	689.721,88	53.838,69	7,81	78.387,43	11,37	611.334,45
Receita de Serviços	5.944.430,10	5.944.430,10	945.512,13	15,91	2.823.888,54	47,50	3.120.541,56
Serviços Administrativos e Comerciais Gerais	5.767.024,10	5.767.024,10	945.512,13	16,40	2.823.782,23	48,96	2.943.241,87
Outros Serviços	177.406,00	177.406,00	0,00	0,00	106,31	0,06	177.299,69
Transferências Correntes	83.473.824,40	83.473.824,40	14.812.764,57	17,75	44.971.667,69	53,88	38.502.156,71
Transferências da União e de suas Entidades	52.542.504,60	52.542.504,60	9.001.410,02	17,13	24.488.157,04	46,61	28.054.347,56
Transferências dos Estados e do Distrito	12.222.519,80	12.222.519,80	2.305.412,29	18,86	6.710.894,69	54,91	5.511.625,11
Transferências de Outras Instituições Públicas	18.708.800,00	18.708.800,00	3.505.942,26	18,74	13.772.615,96	73,62	4.936.184,04
Outras Receitas Correntes	5.899.473,65	5.899.473,65	48.376,02	0,82	118.473,75	2,01	5.780.999,90
Multas Administrativas, Contratuais e Judiciais	177.408,00	177.408,00	28.058,44	15,82	70.040,92	39,48	107.367,08
Indenizações, Restituições e Ressarcimentos	4.001.366,42	4.001.366,42	3.189,73	0,08	21.749,45	0,54	3.979.616,97
Demais Receitas Correntes	1.720.699,23	1.720.699,23	17.127,85	1,00	26.683,38	1,55	1.694.015,85
Receitas de Capital	7.443.722,37	7.443.722,37	652.000,00	8,76	817.000,00	10,98	6.626.722,37
Alienação de Bens	153.000,00	153.000,00	0,00	0,00	0,00	0,00	153.000,00
Alienação de Bens Móveis	153.000,00	153.000,00	0,00	0,00	0,00	0,00	153.000,00
Transferências de Capital	7.290.722,37	7.290.722,37	652.000,00	8,94	817.000,00	11,21	6.473.722,37
Transferências da União e de suas Entidades	4.401.341,77	4.401.341,77	652.000,00	14,81	652.000,00	14,81	3.749.341,77
Transferências dos Estados e do Distrito	2.889.380,60	2.889.380,60	0,00	0,00	165.000,00	5,71	2.724.380,60
Receitas (Intra-Orçamentárias) (II)	0,00	0,00	0,00	0,00	0,00	0,00	0,00
SubTotal das Receitas (III) = (I + II)	110.554.833,40	110.554.833,40	17.738.736,69	16,05	52.162.293,19	47,18	58.392.540,21
Operações de Crédito/Refinanciamento (IV)							
SubTotal com Refinanciamento (V) = (III + IV)	110.554.833,40	110.554.833,40	17.738.736,69	16,05	52.162.293,19	47,18	58.392.540,21
Déficit (VI)							
Total (VII) = (V + VI)	110.554.833,40	110.554.833,40	17.738.736,69		52.162.293,19		
Saldos de Exercícios Anteriores							
Recursos Arrecadado Exercícios Anteriores RPPS							
Superávit Financeiro Utilizado Créditos Adicionais							
Reabertura de Créditos Adicionais							

7

GOVERNO MUNICIPAL DE JAGUARIBE
Relatório Resumido de Execução Orçamentária
Balanco Orçamentário

Orçamento Fiscal e da Seguridade Social

Período: Janeiro a Junho de 2021/Bimestre: Maio e Junho

RREO - Anexo 1 (LRF, Art. 52, inciso I, alíneas "a" e "b" do inciso II e §1º)

Despesas Orçamentárias	Dotação Inicial (d)	Dotação Atualizada (e)	Despesas Empenhadas (f)		Saldo (g) = (e-f)	Despesas Liquidadas (h)		Saldo (i) = (e-h)	Despesas Pagas Até o Bimestre (j)	Em reais Inscritas em Restos a Pagar Não Proc. (k)
			No Bimestre	Até o Bimestre		No Bimestre	Até o Bimestre			
Despesas Orçamentárias										
Despesas (Exceto Intra-Orçamentárias) (VIII)	110.553.813,40	110.553.813,40	17.861.766,71	74.390.396,58	36.163.416,82	17.360.072,89	42.653.164,68	67.900.648,72	40.674.044,64	
DESPESAS CORRENTES	97.349.393,40	104.551.589,80	16.773.886,42	71.606.071,19	32.945.518,61	16.459.194,37	40.550.031,74	64.001.558,06	38.578.255,70	
PESSOAL E ENCARGOS SOCIAIS	47.231.832,77	54.143.517,69	10.379.754,00	44.161.736,45	9.981.781,24	9.091.225,95	25.739.377,55	28.404.140,14	25.706.143,55	
JUROS E ENCARGOS DA DÍVIDA	145.484,00	130.484,00	0,00	65.904,27	64.579,73	0,00	28.668,11	101.815,89	28.668,11	
OUTRAS DESPESAS CORRENTES	49.972.076,63	50.277.588,11	6.394.132,42	27.378.430,47	22.899.157,64	7.367.968,42	14.781.986,08	35.495.602,03	12.843.444,04	
DESPESAS DE CAPITAL	12.804.420,00	5.602.223,60	1.087.880,29	2.784.325,39	2.817.898,21	900.878,52	2.103.132,94	3.499.090,66	2.095.788,94	
INVESTIMENTOS	11.955.798,00	3.988.158,00	698.797,15	1.241.718,83	2.746.439,17	575.290,14	1.040.877,60	2.947.280,40	1.033.533,60	
AMORTIZAÇÃO DA DÍVIDA	848.622,00	1.614.065,60	389.083,14	1.542.606,56	71.459,04	325.588,38	1.062.255,34	551.810,26	1.062.255,34	
Despesas (Intra-Orçamentárias) (IX)	1.020,00	1.020,00	0,00	0,00	1.020,00	0,00	0,00	1,020,00	0,00	
SubTotal das Despesas (X) = (VIII + IX)	110.554.833,40	110.554.833,40	17.861.766,71	74.390.396,58	36.164.436,82	17.360.072,89	42.653.164,68	67.901.668,72	40.674.044,64	
Amortização da Div./Refinanciamento (XI)										
SubTotal com Refinanciamento (XII) = (X + XI)	110.554.833,40	110.554.833,40	17.861.766,71	74.390.396,58	36.164.436,82	17.360.072,89	42.653.164,68	67.901.668,72	40.674.044,64	
Superávit (XIII)							9.509.128,51			
Total (XIV) = (XII + XIII)	110.554.833,40	110.554.833,40	17.861.766,71	74.390.396,58		17.360.072,89	52.162.293,19		40.674.044,64	
Reserva do RPPS	0,00	0,00								

Despesas Intra-Orçamentárias	Dotação Inicial (d)	Dotação Atualizada (e)	Despesas Empenhadas (f)		Saldo (g) = (e-f)	Despesas Liquidadas (h)		Saldo (i) = (e-h)	Despesas Pagas Até o Bimestre (j)	Inscritas em Restos a Pagar Não Proc. (k)
			No Bimestre	Até o Bimestre		No Bimestre	Até o Bimestre			
Despesas Orçamentárias										
Despesas (Intra-Orçamentárias) (IX)	1.020,00	1.020,00	0,00	0,00	1.020,00	0,00	0,00	1.020,00	0,00	
DESPESAS CORRENTES	1.020,00	1.020,00	0,00	0,00	1.020,00	0,00	0,00	1.020,00	0,00	
PESSOAL E ENCARGOS SOCIAIS	1.020,00	1.020,00	0,00	0,00	1.020,00	0,00	0,00	1.020,00	0,00	

X

GOVERNO MUNICIPAL DE JAGUARIBE

Relatório Resumido de Execução Orçamentária

Balanco Orçamentário

Orçamento Fiscal e da Seguridade Social

Período: Janeiro a Junho de 2021/Bimestre: Maio e Junho

RREO - Anexo 1 (LRF, Art. 52, inciso I, alíneas "a" e "b" do inciso II e §1º)

Em reais


ALG 13

ALEXANDRE GOMES DIOGENES
PREFEITO MUNICIPAL



FLAVIO NEGREIROS SOARES
CONTROLADOR GERAL DO MUNICIPIO

CONTATE CONSULTORIA E SERVIÇOS LTDA
Contador - CRC 688805



IVONETE SALDANHA DA SILVA
SECRETARIA DE PLAN. GESTÃO

GOVERNO MUNICIPAL DE JAGUARIBE
Relatório Resumido de Execução Orçamentária
Demonstrativo da Execução das Despesas por Função/Subfunção

Orçamento Fiscal e da Seguridade Social

Período: Janeiro a Junho de 2021/Bimestre: Maio e Junho

Função/Subfunção	Dotação Inicial	Dotação Atualizada (a)	Despesas Empenhadas		Saldo(c) = (a-b)		Despesas Liquidadas		% (d / total d)	Saldo(e) = (a-d)	Insc. Restos a Pagar Não Processados (f)
			No Bimestre	Até o Bimestre (b)	% (b / total b)	No Bimestre	Até o Bimestre (d)				
Despesas (Exceto Intra-Orçamentárias) (I)	110.553.813,40	110.553.813,40	17.861.766,71	74.390.396,58	100,00	36.163.416,82	17.360.072,89	42.653.164,68	100,00	67.900.648,72	
Legislativa	4.516.000,00	3.916.000,00	234.377,98	2.831.064,11	3,81	1.084.935,89	396.106,21	1.392.716,72	3,27	2.523.283,28	
Ação Legislativa	4.516.000,00	3.916.000,00	234.377,98	2.831.064,11	3,81	1.084.935,89	396.106,21	1.392.716,72	3,27	2.523.283,28	
Judiciária	1.530,00	1.530,00	360,00	48.360,00	0,07	3.170,00	12.360,00	20.360,00	0,05	31.170,00	
Administração Geral	1.530,00	1.530,00	360,00	48.360,00	0,07	3.170,00	12.360,00	20.360,00	0,05	31.170,00	
Administração	12.183.012,00	12.301.502,00	1.742.565,93	9.284.514,00	12,48	3.016.988,00	1.851.065,47	4.166.527,95	9,77	8.134.974,05	
Administração Geral	8.333.434,00	8.333.074,00	1.494.747,06	6.130.483,36	8,24	2.202.590,64	1.265.564,34	2.662.619,56	6,24	5.670.454,44	
Controle Interno	172.709,00	190.309,00	12.531,91	148.801,91	0,20	41.507,09	37.730,46	110.015,10	0,26	80.293,90	
Formação de Recursos Humanos	35.700,00	18.700,00	0,00	0,00	0,00	18.700,00	0,00	0,00	0,00	18.700,00	
Administração de Receitas	3.532.486,00	3.701.486,00	235.286,96	2.991.228,73	4,02	710.257,27	546.470,67	1.388.993,29	3,26	2.312.492,71	
Comunicação Social	53.040,00	30.290,00	0,00	14.000,00	0,02	16.290,00	1.300,00	4.900,00	0,01	25.390,00	
Serviços Urbanos	55.643,00	27.643,00	0,00	0,00	0,00	27.643,00	0,00	0,00	0,00	27.643,00	
Assistência Social	6.274.268,00	7.265.368,00	687.600,86	3.137.633,36	4,22	4.127.734,64	536.567,80	1.392.692,58	3,27	5.872.675,42	
Administração Geral	2.593.420,00	3.304.420,00	244.757,91	2.168.204,84	2,91	1.136.215,16	370.756,61	1.027.756,87	2,41	2.276.663,13	
Assistência ao Idoso	30.600,00	30.600,00	0,00	0,00	0,00	30.600,00	0,00	0,00	0,00	30.600,00	
Assistência à Criança e ao Adolescente	400.547,00	350.547,00	20.960,00	53.318,92	0,07	297.228,08	9.869,64	17.169,57	0,04	333.377,43	
Assistência Comunitária	3.137.501,00	3.578.601,00	421.882,95	916.109,60	1,23	2.662.491,40	155.941,55	347.766,14	0,82	3.230.834,86	
Habitação Urbana	112.200,00	1.200,00	0,00	0,00	0,00	1.200,00	0,00	0,00	0,00	1.200,00	
Saúde	32.099.123,00	38.575.154,00	3.721.847,23	25.707.100,10	34,56	12.868.053,90	6.840.700,04	16.521.234,83	38,73	22.053.919,17	
Administração Geral	6.145.169,00	6.586.669,00	505.559,90	3.348.281,76	4,50	3.238.387,24	567.270,93	1.839.327,35	4,31	4.747.341,65	
Atenção Básica	9.072.422,00	11.609.953,00	1.966.435,70	8.715.943,94	11,72	2.894.009,06	2.206.440,16	4.925.271,75	11,55	6.684.681,25	
Assistência Hospitalar e Ambulatorial	15.622.516,00	18.772.516,00	1.222.188,38	12.841.438,69	17,26	5.931.077,31	3.852.512,93	9.164.008,09	21,48	9.608.507,91	
Suporte Profilático e Terapêutico	51.000,00	21.000,00	0,00	0,00	0,00	21.000,00	0,00	0,00	0,00	21.000,00	
Vigilância Sanitária	1.208.016,00	1.585.016,00	27.663,25	801.435,71	1,08	783.580,29	214.476,12	592.627,64	1,39	992.388,36	
Educação	32.258.608,00	31.308.327,00	8.853.941,11	23.379.647,26	31,43	7.928.679,74	4.963.185,53	12.269.602,69	28,77	19.038.724,31	
Administração Geral	2.487.072,00	3.212.791,00	362.449,15	2.558.181,77	3,44	654.609,23	526.942,54	968.218,94	2,27	2.244.572,06	
Alimentação e Nutrição	719.145,00	1.236.145,00	900.915,70	900.915,70	1,21	335.229,30	397.330,70	397.330,70	0,93	838.814,30	
Ensino Fundamental	23.074.149,00	20.940.149,00	5.451.805,75	15.397.668,20	20,70	5.542.480,80	3.035.839,38	8.462.771,39	19,84	12.477.377,61	
Ensino Médio	692.081,00	198.081,00	0,00	0,00	0,00	198.081,00	0,00	0,00	0,00	198.081,00	
Ensino Superior	88.740,00	73.740,00	0,00	0,00	0,00	73.740,00	0,00	0,00	0,00	73.740,00	
Educação Infantil	5.031.161,00	4.931.161,00	1.528.770,51	3.912.881,59	5,26	1.018.279,41	780.400,12	2.218.608,87	5,20	2.712.552,13	
Educação de Jovens e Adultos	166.260,00	716.260,00	610.000,00	610.000,00	0,82	106.260,00	222.672,79	222.672,79	0,52	493.587,21	
Cultura	690.300,00	305.300,00	12.100,00	12.100,00	0,02	293.200,00	12.100,00	12.100,00	0,03	293.200,00	
Difusão Cultural	690.300,00	305.300,00	12.100,00	12.100,00	0,02	293.200,00	12.100,00	12.100,00	0,03	293.200,00	
Urbanismo	7.247.246,00	5.193.596,00	1.293.531,05	3.952.827,18	5,31	1.240.768,82	1.265.359,74	2.761.928,24	6,48	2.431.667,76	
Infra-Estrutura Urbana	2.513.222,00	1.483.222,00	669.836,24	1.000.404,52	1,34	482.817,48	531.484,67	811.961,86	1,90	671.260,14	

RREO - Anexo 2 (LRF, Art. 52, inciso II, alínea "c")

GOVERNO MUNICIPAL DE JAGUARIBE
Relatório Resumido de Execução Orçamentária
Demonstrativo da Execução das Despesas por Função/Subfunção

Orçamento Fiscal e da Seguridade Social

Período: Janeiro a Junho de 2021/Bimestre: Maio e Junho

Função/Subfunção	Dotação Inicial	Dotação Atualizada (a)	Despesas Empenhadas		Despesas Liquidadas		Saldo(c) = (a-b)	%	Saldo(e) = (a-d)	Insc. Restos a Pagar Não Processados (f)	
			No Bimestre	Até o Bimestre (b)	No Bimestre	Até o Bimestre (d)					%
Seviços Urbanos	4.292.938,00	3.573.738,00	623.694,81	2.928.541,18	709.993,59	1.926.084,90	645.196,82	3,94	1.647.663,10	4,82	
Saneamento Básico Urbano	266.482,00	52.032,00	0,00	23.881,48	23.881,48	23.881,48	28.150,52	0,03	28.150,52	0,06	
Turismo	118.504,00	68.504,00	0,00	0,00	0,00	0,00	68.504,00	0,00	68.504,00	0,00	
Lazer	56.100,00	16.100,00	0,00	0,00	0,00	0,00	16.100,00	0,00	16.100,00	0,00	
Habitação	97.189,00	1.189,00	0,00	0,00	0,00	0,00	1.189,00	0,00	1.189,00	0,00	
Habitação Urbana	97.189,00	1.189,00	0,00	0,00	0,00	0,00	1.189,00	0,00	1.189,00	0,00	
Saneamento	5.860.679,40	5.769.679,40	933.248,46	3.499.200,65	1.017.059,64	2.268.691,75	2.270.478,75	4,70	3.500.987,65	5,32	
Saneamento Básico Urbano	5.860.679,40	5.769.679,40	933.248,46	3.499.200,65	1.017.059,64	2.268.691,75	2.270.478,75	4,70	3.500.987,65	5,32	
Gestão Ambiental	1.206.829,00	807.329,00	0,00	170.100,00	53.000,00	159.000,00	637.229,00	0,23	648.329,00	0,37	
Administração Geral	40.800,00	40.800,00	0,00	0,00	0,00	0,00	40.800,00	0,00	40.800,00	0,00	
Preservação e Conservação Ambiental	24.480,00	24.480,00	0,00	0,00	0,00	0,00	24.480,00	0,00	24.480,00	0,00	
Controle Ambiental	1.100.749,00	731.249,00	0,00	170.100,00	53.000,00	159.000,00	561.149,00	0,23	572.249,00	0,37	
Recursos Hídricos	40.800,00	10.800,00	0,00	0,00	0,00	0,00	10.800,00	0,00	10.800,00	0,00	
Ciência e Tecnologia	650.487,00	600.487,00	-2.200,00	22.120,91	4.400,00	11.300,00	578.366,09	0,03	589.187,00	0,03	
Difusão do Conhecimento Científico e	650.487,00	600.487,00	-2.200,00	22.120,91	4.400,00	11.300,00	578.366,09	0,03	589.187,00	0,03	
Agricultura	938.775,00	251.775,00	0,00	69.003,00	23.001,00	34.501,50	182.772,00	0,09	217.273,50	0,08	
Abastecimento	71.400,00	400,00	0,00	0,00	0,00	0,00	400,00	0,00	400,00	0,00	
Extensão Rural	719.100,00	146.100,00	0,00	0,00	0,00	0,00	146.100,00	0,00	146.100,00	0,00	
Promoção da Produção Agropecuária	148.275,00	105.275,00	0,00	69.003,00	23.001,00	34.501,50	36.272,00	0,09	70.773,50	0,08	
Indústria	31.297,00	1.297,00	0,00	0,00	0,00	0,00	1.297,00	0,00	1.297,00	0,00	
Promoção Industrial	31.297,00	1.297,00	0,00	0,00	0,00	0,00	1.297,00	0,00	1.297,00	0,00	
Comércio e Serviços	225.372,00	225.372,00	0,00	0,00	0,00	0,00	225.372,00	0,00	225.372,00	0,00	
Administração Geral	199.872,00	199.872,00	0,00	0,00	0,00	0,00	199.872,00	0,00	199.872,00	0,00	
Promoção Comercial	25.500,00	25.500,00	0,00	0,00	0,00	0,00	25.500,00	0,00	25.500,00	0,00	
Transporte	2.196.548,00	581.358,00	-12.251,84	261.442,32	53.053,89	144.812,11	319.915,68	0,35	436.545,89	0,34	
Transportes Coletivos Urbanos	1.284.029,00	571.839,00	-12.251,84	261.442,32	53.053,89	144.812,11	310.396,68	0,35	427.026,89	0,34	
Transporte Rodoviário	912.519,00	9.519,00	0,00	0,00	0,00	0,00	9.519,00	0,00	9.519,00	0,00	
Desporto e Lazer	1.304.732,00	445.732,00	0,00	75.537,25	0,00	75.537,25	370.194,75	0,10	370.194,75	0,18	
Desporto Comunitário	627.300,00	347.300,00	0,00	1.640,00	0,00	0,00	345.660,00	0,00	345.660,00	0,00	
Lazer	677.432,00	98.432,00	0,00	73.897,25	0,00	73.897,25	24.534,75	0,10	24.534,75	0,17	
Encargos Especiais	2.371.818,00	2.552.818,00	396.645,93	1.939.746,44	332.113,57	1.422.159,06	613.071,56	2,61	1.130.658,94	3,33	
Serviço da Dívida Interna	951.906,00	1.703.906,00	390.639,54	1.608.510,83	326.107,18	1.090.923,45	95.395,17	2,16	612.982,55	2,56	
Outros Encargos Especiais	1.419.912,00	848.912,00	6.006,39	331.235,61	6.006,39	331.235,61	517.676,39	0,45	517.676,39	0,78	
Reserva de Contingência	400.000,00	400.000,00	0,00	0,00	0,00	0,00	400.000,00	0,00	400.000,00	0,00	
Reserva de Contingência	400.000,00	400.000,00	0,00	0,00	0,00	0,00	400.000,00	0,00	400.000,00	0,00	

RREO - Anexo 2 (LRF, Art. 52, inciso II, alínea "c")

7

GOVERNO MUNICIPAL DE JAGUARIBE
 Relatório Resumido de Execução Orçamentária
Demonstrativo da Execução das Despesas por Função/Subfunção
 Orçamento Fiscal e da Seguridade Social
 Período: Janeiro a Junho de 2021/Bimestre: Maio e Junho

RREO - Anexo 2 (LRF, Art. 52, inciso II, alínea "c")

Função/Subfunção	Dotação Inicial	Dotação Atualizada (a)	Despesas Empenhadas		Saldo(c) = (a-b)	Despesas Liquidadas			Saldo(e) = (a-d)	Insc. Restos a Pagar Não Processados (f)
			No Bimestre	Até o Bimestre (b)		No Bimestre	Até o Bimestre (d)	% (d / total d)		
Despesas (Intra-Orçamentárias) (II)	1.020,00	1.020,00	0,00	0,00	1.020,00	0,00	0,00	0,00	1.020,00	
Total (III) (I + II)	110.554.833,40	110.554.833,40	17.861.766,71	74.390.396,58	36.164.436,82	17.360.072,89	42.653.164,68	100,00	67.901.668,72	

Alexandre

ALEXANDRE GOMES DIOGENES
 PREFEITO MUNICIPAL

CONTATE CONSULTORIA E SERVIÇOS LTDA
 Contador - CRC 688805

Flavio

FLAVIO NEGREIROS SOARES
 CONTROLADOR GERAL DO MUNICIPIO

IVONETE SALDANHA DA SILVA
 SECRETÁRIA DE PLAN. GESTÃO

GOVERNO MUNICIPAL DE JAGUARIBE
Relatório Resumido de Execução Orçamentária
Demonstrativo da Receita Corrente Líquida
Orçamento Fiscal e da Seguridade Social
Período: Janeiro a Junho de 2021/Bimestre: Maio e Junho

Especificação	Evolução da Receita Realizada nos Últimos 12 Meses												Total (Últimos 12 Meses)	Em reais	
	Julho/2020	Agosto/2020	Setembro/2020	Outubro/2020	Novembro/2020	Dezembro/2020	Janeiro/2021	Fevereiro/2021	Março/2021	Abril/2021	Maior/2021	Junho/2021		Atualizada do Exercício	Previsão
	9.899.728,73	10.888.199,54	8.628.208,82	8.025.695,85	8.813.043,99	11.324.376,14	9.961.977,11	9.422.216,04	9.298.656,08	8.585.927,91	9.396.232,57	8.943.161,62			
Receitas Correntes (I)	415.929,58	1.060.000,96	429.142,84	478.971,36	456.640,28	1.136.819,71	177.216,21	413.992,69	379.847,60	408.510,18	478.554,84	404.993,89	6.240.620,14	6.225.212,00	
Impostos, Taxas e Contribuições de Melhoria	11.812,11	640.670,99	51.874,66	31.547,94	28.606,55	151.876,18	13.008,54	8.018,21	12.819,77	8.560,83	38.008,23	17.249,32	918.477,99	699.814,00	
IPPU	119.901,43	167.255,92	142.076,18	151.258,31	153.857,65	470.949,65	82.840,14	73.732,81	90.570,89	126.549,19	149.994,61	119.105,94	1.848.092,72	1.273.145,00	
ISS	5.378,47	5.862,43	10.599,52	8.836,10	9.853,07	12.999,85	17.945,73	5.360,12	13.289,28	2.897,74	14.066,56	21.190,61	128.279,48	257.761,00	
ITBI	247.628,48	218.542,97	191.114,64	252.247,57	236.440,50	535.014,86	6.237,49	250.373,64	211.274,61	221.029,64	220.753,92	222.675,46	2.813.333,78	2.491.758,00	
IRRF	31.209,09	27.668,65	33.477,84	35.081,44	27.882,51	33.477,84	57.184,31	76.507,91	51.893,05	49.472,78	55.731,52	24.772,56	532.436,17	1.502.734,00	
Outros Impostos, Taxas e Contribuições de Melhoria	164.628,76	149.800,69	138.991,17	158.218,25	155.771,32	166.455,78	195.658,30	203.958,54	156.908,88	190.538,10	167.206,40	175.490,15	2.023.626,34	878.449,00	
Contribuições	5.786,80	2.044,07	1.218,62	2.721,61	2.187,62	2.056,25	3.472,75	2.873,21	5.706,98	12.495,80	23.193,03	30.645,66	94.402,40	689.721,88	
Receita Patrimonial	5.786,80	2.044,07	1.218,62	2.721,61	2.187,62	2.056,25	3.472,75	2.873,21	5.706,98	12.495,80	23.193,03	30.645,66	94.402,40	689.721,88	
Rendimentos de Aplicação Financeira	0,00	0,00	0,00	0,00	0,00	0,00	0,00	0,00	0,00	0,00	0,00	0,00	0,00	0,00	
Outras Receitas Patrimoniais	0,00	0,00	0,00	0,00	0,00	0,00	0,00	0,00	0,00	0,00	0,00	0,00	0,00	0,00	
Receita Agropecuária	0,00	0,00	0,00	0,00	0,00	0,00	0,00	0,00	0,00	0,00	0,00	0,00	0,00	0,00	
Receita Industrial	0,00	0,00	0,00	0,00	0,00	0,00	0,00	0,00	0,00	0,00	0,00	0,00	0,00	0,00	
Receita de Serviços	530.223,03	484.924,34	493.574,08	487.215,51	512.787,59	637.793,98	433.346,49	470.225,96	521.470,47	453.333,49	496.941,11	448.571,02	5.970.407,07	5.944.430,10	
Transferências Correntes	8.764.152,80	9.170.626,14	7.554.537,96	6.864.566,47	7.253.034,43	9.144.578,67	9.146.535,33	8.300.313,59	8.218.242,61	7.504.032,23	8.211.893,88	7.853.528,19	97.986.042,30	90.440.427,00	
Cota-Parte do FPM	1.529.748,25	1.633.482,98	1.315.784,93	1.770.515,38	2.346.684,04	2.459.545,12	2.546.934,88	3.339.463,04	2.238.371,93	2.340.048,24	2.812.415,76	2.432.302,94	26.765.297,49	24.428.554,00	
Cota-Parte do ICMS	675.098,09	836.830,82	941.399,14	897.704,93	911.178,50	1.055.145,42	975.783,65	566.082,38	1.204.652,64	755.512,67	793.048,07	675.834,99	10.288.271,30	7.910.343,00	
Cota-Parte do IPVA	80.748,51	54.156,68	43.925,57	47.238,05	28.804,69	33.318,69	229.913,86	455.419,60	198.185,10	185.100,49	207.585,05	157.539,41	1.721.935,70	2.800.194,00	
Cota-Parte do ITR	143,54	459,16	1.231,72	4.334,20	2.760,02	209,33	0,00	0,00	0,00	0,00	0,00	0,00	9.137,97	10.436,00	
Transferências da LC 87/1996	0,00	0,00	0,00	0,00	0,00	0,00	0,00	0,00	0,00	0,00	0,00	0,00	0,00	0,00	
Transferências da LC 61/1989	2.582,65	2.986,87	3.508,44	4.015,26	4.401,43	4.629,16	3.289,29	2.885,07	3.425,71	4.294,90	3.985,99	3.505,73	43.510,50	52.179,00	
Transferências do FUNDEB	1.994.131,70	2.205.970,55	2.188.263,74	2.325.057,32	2.463.357,56	2.658.208,72	4.190.286,28	2.574.835,77	2.899.748,45	2.746.206,90	2.342.852,38	2.589.435,57	31.178.356,94	24.926.685,00	
Outras Transferências Correntes	4.481.700,06	4.436.739,08	3.060.424,42	1.815.701,33	1.495.848,19	2.933.522,23	1.200.325,37	1.361.627,73	1.673.858,78	1.472.869,03	2.052.006,63	1.994.909,55	27.979.532,40	30.280.729,00	
Outras Receitas Correntes	19.007,76	20.803,34	10.744,15	33.992,65	432.622,75	236.671,75	5.749,03	30.852,05	16.479,54	17.018,11	18.443,31	29.932,71	872.316,15	5.899.473,65	
Deduções (II)	457.664,16	505.583,22	461.169,88	544.761,49	658.765,63	710.569,47	750.690,85	874.296,63	728.241,89	656.991,27	763.274,74	489.382,76	7.601.391,99	6.966.602,60	
Contribuição Servidor para o Plano de Previdência	0,00	0,00	0,00	0,00	0,00	0,00	0,00	0,00	0,00	0,00	0,00	0,00	0,00	0,00	
Compensações Financ. entre Regimes Previdência	457.664,16	505.583,22	461.169,88	544.761,49	658.765,63	710.569,47	750.690,85	874.296,63	728.241,89	656.991,27	763.274,74	489.382,76	7.601.391,99	6.966.602,60	
Dedução da Receita para Formação do FUNDEB	9.442.064,57	10.382.616,32	8.167.038,94	7.480.924,36	7.480.924,36	8.154.278,36	8.167.038,94	8.167.038,94	8.167.038,94	8.167.038,94	8.167.038,94	8.167.038,94	105.586.022,41	103.111.111,03	
Receita Corrente Líquida (III) = (I - II)	0,00	0,00	0,00	0,00	0,00	0,00	0,00	0,00	0,00	0,00	0,00	0,00	0,00	0,00	
(-) Emendas Individuais (art. 166-A, § 1º, da CF) (IV)	0,00	0,00	0,00	0,00	0,00	0,00	0,00	0,00	0,00	0,00	0,00	0,00	0,00	0,00	
RCL Ajustada para Limites Endividamento (V)=(III-IV)	9.442.064,57	10.382.616,32	8.167.038,94	7.480.924,36	7.480.924,36	8.154.278,36	8.167.038,94	8.167.038,94	8.167.038,94	8.167.038,94	8.167.038,94	8.167.038,94	105.586.022,41	103.111.111,03	
(-) Emendas de bancada (art. 166, § 16, da CF) (VI)	0,00	0,00	0,00	0,00	0,00	0,00	0,00	0,00	0,00	0,00	0,00	0,00	0,00	0,00	
RCL Ajustada para Limites Desp. Pessoal (VII)=(V-VI)	9.442.064,57	10.382.616,32	8.167.038,94	7.480.924,36	7.480.924,36	8.154.278,36	8.167.038,94	8.167.038,94	8.167.038,94	8.167.038,94	8.167.038,94	8.167.038,94	105.586.022,41	103.111.111,03	



GOVERNO MUNICIPAL DE JAGUARIBE
Relatório Resumido de Execução Orçamentária
Demonstrativo da Receita Corrente Líquida
Orçamento Fiscal e da Seguridade Social
Período: Janeiro a Junho de 2021/Bimestre: Maio e Junho

RREO - Anexo 3 (LRF, Art. 53, inciso I)

Em reais




ALEXANDRE GOMES DIOGENES
PREFEITO MUNICIPAL



FLAVIO NEGREIROS SOARES
CONTROLADOR GERAL DO MUNICÍPIO

CONTATE CONSULTORIA E SERVIÇOS LTDA
Contador - CRC 688805



IVONETE SALDANHA DA SILVA
SECRETARIA DE PLAN. GESTÃO

GOVERNO MUNICIPAL DE JAGUARIBE
 Relatório Resumido de Execução Orçamentária
Demonstrativo das Receitas e Despesas Previdenciárias do Regime Próprio de Previdência dos Servidores
 Orçamento Fiscal e da Seguridade Social
 Período: Janeiro a Junho / Bimestre: Maio a Junho de 2021

RRFO - Anexo 4 (LRF, Art. 53, inciso II) Em Reais

PLANO PREVIDENCIÁRIO		RECEITAS REALIZADAS Até o Bimestre (b)
RECEITAS PREVIDENCIÁRIAS - RPPS (FUNDO EM CAPITALIZAÇÃO)	PREVISÃO ATUALIZADA (a)	
RECEITAS CORRENTES (I)		
Receitas de Contribuições dos Segurados	0,00	0,00
Ativo	0,00	0,00
Inativo	0,00	0,00
Pensionista	0,00	0,00
Receitas de Contribuições Patronais	0,00	0,00
Ativo	0,00	0,00
Inativo		
Pensionista		
Receita Patrimonial	0,00	0,00
Receitas Imobiliárias	0,00	0,00
Receitas de Valores Mobiliários	0,00	0,00
Outras Receitas Patrimoniais	0,00	0,00
Receitas de Serviços	0,00	0,00
Outras Receitas Correntes	0,00	0,00
Compensação Previdenciária do RGPS para o RPPS	0,00	0,00
Aportes Periódicos para Amortização de Déficit Atuarial do RPPS (II)	0,00	0,00
Demais Receitas Correntes	0,00	0,00
RECEITAS DE CAPITAL (III)		
Alienação de Bens, Direitos e Ativos	0,00	0,00
Amortização de Empréstimos	0,00	0,00
Outras Receitas de Capital	0,00	0,00
TOTAL DAS RECEITAS DO FUNDO EM CAPITALIZAÇÃO - (IV) = (I + III - II)	0,00	0,00

7

GOVERNO MUNICIPAL DE JAGUARIBE

Relatório Resumido de Execução Orçamentária

Demonstrativo das Receitas e Despesas Previdenciárias do Regime Próprio de Previdência dos Servidores

Orçamento Fiscal e da Seguridade Social

Período: Janeiro a Junho / Bimestre: Maio a Junho de 2021

RREO - Anexo 4 (LRF, Art. 53, inciso II)

Em Reais

DESPESAS PREVIDENCIÁRIAS - RPPS (FUNDO EM CAPITALIZAÇÃO)	DOTAÇÃO ATUALIZADA (c)	DESPESAS EMPENHADAS Até o Bimestre (d)	DESPESAS LIQUIDADAS Até o Bimestre (e)	DESPESAS PAGAS Até o Bimestre (f)	INSCRITAS EM RESTOS A PAGAR NÃO PROCESSADOS No Exercício (g)	
Benefícios	0,00	0,00	0,00	0,00		0,00
Aposentadorias	0,00	0,00	0,00	0,00		0,00
Penções por Morte	0,00	0,00	0,00	0,00		0,00
Outras Despesas Previdenciárias	0,00	0,00	0,00	0,00		0,00
Compensação Previdenciária entre Regimes	0,00	0,00	0,00	0,00		0,00
Demais Despesas Previdenciárias	0,00	0,00	0,00	0,00		0,00
TOTAL DAS DESPESAS DO FUNDO EM CAPITALIZAÇÃO (V)	0,00	0,00	0,00	0,00	0,00	0,00
RESULTADO PREVIDENCIÁRIO - FUNDO EM CAPITALIZAÇÃO (VI) = (IV - V)2	0,00	0,00	0,00	0,00	0,00	0,00
RECURSOS RPPS ARRECADADOS EM EXERCÍCIOS ANTERIORES						
Valor						
RESERVA ORÇAMENTÁRIA DO RPPS						
Valor						
APORTES DE RECURSOS PARA O FUNDO EM CAPITALIZAÇÃO DO RPPS						
Plano de Amortização - Contribuição Patronal Suplementar						
Plano de Amortização - Aporte Periódico de Valores Predefinidos						
Outros Aportes para o RPPS						
Recursos para Cobertura de Déficit Financeiro						
BENS E DIREITOS DO RPPS (FUNDO EM CAPITALIZAÇÃO)						
Caixa e Equivalentes de Caixa						0,00
Investimentos e Aplicações						
Outros Bens e Direitos						
SALDO ATUAL						0,00

7

GOVERNO MUNICIPAL DE JAGUARIBE

Relatório Resumido de Execução Orçamentária

Demonstrativo das Receitas e Despesas Previdenciárias do Regime Próprio de Previdência dos Servidores

Orçamento Fiscal e da Seguridade Social

Período: Janeiro a Junho / Bimestre: Maio a Junho de 2021

RREO - Anexo 4 (LRF, Art. 53, inciso II)

Em Reais



ALEXANDRE GOMES DIOGENES
PREFEITO MUNICIPAL



FLAVIO NEGREIROS SOARES
CONTROLADOR GERAL DO MUNICÍPIO

CONTATE CONSULTORIA E SERVIÇOS LTDA
Contador - CRC 688805



IVONETE SALDANHA DA SILVA
SECRETARIA DE PLAN. GESTÃO

GOVERNO MUNICIPAL DE JAGUARIBE
 Relatório Resumido de Execução Orçamentária
Demonstrativo do Resultado Primário e Nominal
 Orçamento Fiscal e da Seguridade Social
 Período: Janeiro a Junho de 2021/Bimestre: Maio e Junho

RREO - Anexo 6 (LRF, Art. 53, inciso III)	Em reais	
	Até o Bimestre 2021	Receitas Realizadas (a)
Receitas Primárias	Previsão Atualizada	
Receitas Correntes (I)	103.111.111,03	51.200.568,24
Impostos, Taxas e Contribuições de Melhoria	6.225.212,00	2.263.115,41
IPTU	699.814,00	97.664,90
ISS	1.273.145,00	642.793,58
ITBI	257.761,00	74.750,04
IRRF	2.491.758,00	1.132.344,76
Outros Impostos, Taxas e Contribuições de Melhoria	1.502.734,00	315.562,13
Contribuições	878.449,00	1.089.760,37
Receitas Previdenciárias	0,00	0,00
Outras Receitas de Contribuições	878.449,00	1.089.760,37
Receita Patrimonial	689.721,88	78.387,43
Aplicações Financeiras (II)	689.721,88	78.387,43
Outras Receitas Patrimoniais	0,00	0,00
Transferências Correntes	83.473.824,40	44.826.942,74
Cota-Parte do FPM	19.542.843,20	12.567.098,92
Cota-Parte do ICMS	6.328.274,40	4.111.898,54
Cota-Parte do IPVA	2.320.155,20	1.174.302,36
Cota-Parte do ITR	8.348,80	0,00
Transferências da LC 87/1996	25.045,60	0,00
Transferências da LC nº 61/1989	41.743,20	19.403,43
Transferências do FUNDEB	18.708.800,00	14.153.769,92
Outras Transferências Correntes	36.498.614,00	12.800.469,57
Demais Receitas Correntes	11.843.903,75	2.942.362,29
Outras Receitas Financeiras (III)	0,00	0,00
Receitas Correntes Restantes	11.843.903,75	2.942.362,29
Receitas Primárias Correntes (IV) = (I - II - III)	102.421.389,15	51.122.180,81
Receitas de Capital (V)	7.443.722,37	817.000,00
Operações de Crédito (VI)	0,00	0,00
Amortização de Empréstimos (VII)	0,00	0,00
Alienação de Bens	153.000,00	0,00
Receitas de Alienação de Investimentos Temporários (VIII)	153.000,00	0,00
Receitas de Alienação de Investimentos Permanentes (IX)	7.290.722,37	817.000,00
Outras Alienações de Bens	6.379.974,37	652.000,00
Transferências de Capital	910.748,00	165.000,00
Convênios		
Outras Transferências de Capital		

4

GOVERNO MUNICIPAL DE JAGUARIBE
 Relatório Resumido de Execução Orçamentária
Demonstrativo do Resultado Primário e Nominal
 Orçamento Fiscal e da Seguridade Social
 Período: Janeiro a Junho de 2021/Bimestre: Maio e Junho

	Até o Bimestre 2021										Em reais		
	Previsão Atualizada					Receitas Realizadas (a)							
	Dotação Atualizada	Despesas Empenhadas	Despesas Liquidadas	Despesas Pagas (a)	Restos a Pagar Processados Pagos (b)	Liquidadas	Restos a Pagar Processados Pagos (c)	Restos a Pagar Não Processados					
Receitas Primárias		0,00											
Outras Receitas de Capital													0,00
Outras Receitas de Capital Não Primárias (X)													0,00
Outras Receitas de Capital Primárias													817.000,00
Receitas Primárias de Capital (XI) = (V - VI - VII - VIII - IX - X)		7.443.722,37											817.000,00
Receita Primária Total (XII) = (IV + XI)		109.865.111,52											51.939.180,81
Despesas Primárias													
Despesas Primárias	104.551.589,80	71.606.071,19	40.550.031,74	38.578.255,70	993.153,05	97.517,65	97.517,65						97.517,65
Despesas Correntes (XIII)	54.143.517,69	44.161.736,45	25.739.377,55	25.706.143,55	683.942,70								
Pessoal e Encargos Sociais	130.484,00	65.904,27	28.668,11	28.668,11	0,00								
Juros e Encargos da Dívida (XIV)	50.277.588,11	27.378.430,47	14.781.986,08	12.843.444,04	309.210,35								97.517,65
Outras Despesas Correntes	104.421.105,80	71.540.166,92	40.521.363,63	38.549.587,59	993.153,05								97.517,65
Despesas Primárias Correntes (XV) = (XIII - XIV)	5.602.223,60	2.784.325,39	2.103.132,94	2.095.788,94	54.658,57								54.747,34
Despesas de Capital (XVI)	3.988.158,00	1.241.718,83	1.040.877,60	1.033.533,60	54.658,57								54.747,34
Investimentos	0,00	0,00	0,00	0,00	0,00								
Inversões Financeiras													
Concessão de Empréstimo (XVII)													
Aquisição de Título de Capital Já Integralizado (XVIII)													
Aquisição de Título de Crédito (XIX)													
Demais Inversões Financeiras	0,00	0,00	0,00	0,00	0,00								
Amortização da Dívida (XX)	1.614.065,60	1.542.606,56	1.062.255,34	1.062.255,34	0,00								
Despesas Primárias de Capital (XXI) = (XVI - XVII - XVIII - XIX - XX)	3.988.158,00	1.241.718,83	1.040.877,60	1.033.533,60	54.658,57								54.747,34
Reserva de Contingência (XXII)	400.000,00												
Despesas Primária Total (XXIII) = (XV + XXI + XXII)	108.809.263,80	72.781.885,75	41.562.241,23	39.583.121,19	1.047.811,62								152.264,99
Resultado Primário - Acima da Linha (XXIV) = [XIIa - (XXIIIa + XXIIIb + XXIIIc)]													11.155.983,01
Meta Fiscal Para o Resultado Primário													540.320,00
Meta fixada no Anexo de Metas Fiscais da LDO para o exercício de referência													540.320,00

4

GOVERNO MUNICIPAL DE JAGUARIBE
 Relatório Resumido de Execução Orçamentária
Demonstrativo do Resultado Primário e Nominal
 Orçamento Fiscal e da Seguridade Social
 Período: Janeiro a Junho de 2021/Bimestre: Maio e Junho

	Em reais	
	Juros Nominais	Valor Incorrido
RREO - Anexo 6 (LRF, Art. 53, inciso III)		78.387,43
JUROS E ENCARGOS ATIVOS (XXV)		28.668,11
JUROS E ENCARGOS PASSIVOS (XXVI)		11.205.702,33
RESULTADO NOMINAL - Acima da Linha (XXVII) = XXIV + (XXV - XXVI)		550.000,00
Meta Fiscal Para o Resultado Nominal		Valor Corrente
Meta fixada no Anexo de Metas Fiscais da LDO para o exercício de referência		
	Saldo	Até o Junho (b)
	Em 31/Dez/2020 (a)	
CÁLCULO DO RESULTADO NOMINAL		
DÍVIDA CONSOLIDADA (XXVIII)	10.996.522,56	9.934.267,22
DEDUÇÕES (XXIX)	6.469.698,62	16.107.784,91
Disponibilidade de Caixa	6.469.698,62	16.102.104,96
Disponibilidade de Caixa Bruta	8.344.473,13	18.908.187,89
(-) Restos a Pagar Processados (XXX)	1.874.774,51	2.806.082,93
Demais Haveres Financeiros	0,00	5.679,95
DÍVIDA CONSOLIDADA LÍQUIDA (XXXI) = (XXVIII - XXIX)	4.526.823,94	-6.173.517,69
RESULTADO NOMINAL - Abaixo da Linha (XXXII) = (XXXI - XXXIb)		10.700.341,63
	Ajuste Metodológico	Até o Bimestre
VARIAÇÃO SALDO RPP = (XXXIII) = (XXXa - XXXb)		-931.308,42
RECEITA DE ALIENAÇÃO DE INVESTIMENTOS PERMANENTES (IX)		0,00
PASSIVOS RECONHECIDOS NA DC (XXXIV)		
OUTROS AJUSTES (XXXV)		11.631.650,05
RESULTADO NOMINAL AJUSTADO - Abaixo da Linha (XXXVI) = (XXXII - IX + XXXIV + XXXV)		11.631.650,05
	Informações Adicionais	Previsão Orçamentária
Saldo de Exercícios Anteriores		
Recursos Arrecadados em Exercícios Anteriores - RPPS		
Superávit Financeiro Utilizado para Abertura e Reabertura de Créditos Adicionais		
Reserva Orçamentária do RPPS		

7

GOVERNO MUNICIPAL DE JAGUARIBE
Relatório Resumido de Execução Orçamentária
Demonstrativo do Resultado Primário e Nominal
Orçamento Fiscal e da Seguridade Social
Período: Janeiro a Junho de 2021/Bimestre: Maio e Junho

Em reais


RR00 - Anexo 6 (LRF - Art. 53, inciso III)




ALEXANDRE GOMES DIOGENES
PREFEITO MUNICIPAL



FLAVIO NEGREIROS SOARES
CONTROLADOR GERAL DO MUNICÍPIO



CONTATE CONSULTORIA E SERVIÇOS LTDA
Contador - CRC 688805



IVONETE SALDANHA DA SILVA
SECRETARIA DE PLAN. GESTÃO

GOVERNO MUNICIPAL DE JAGUARIBE
Relatório Resumido de Execução Orçamentária

Restos a Pagar por Poder e Órgão

Orçamento Fiscal e da Seguridade Social

Período: Janeiro a Junho de 2021/Bimestre: Maio e Junho

RREO - Anexo 7 (LRF, Art. 53, inciso V)

PODER/ÓRGÃO	RESTOS A PAGAR PROCESSADOS E NÃO PROCESSADOS LIQUIDADOS EM EXERCÍCIOS ANTERIORES					RESTOS A PAGAR NÃO PROCESSADOS					Saldo l = (e + k)
	INSCRITOS		Pagos (c)	Cancelados (d)	Saldo e = (a+b) - (c+d)	INSCRITOS		Pagos (i)	Cancelados (j)	Saldo k = (f+g) - (f+i)	
	Em Exercícios Anteriores (a)	Em 31 de Dezembro de 2020 (b)				Em Exercícios Anteriores (f)	Em 31 de Dezembro de 2020 (g)				
RESTOS A PAGAR (EXCETO INTRA-ORÇAMENTÁRIOS) (I)	339.452,97	1.535.321,54	1.047.811,62	0,00	826.962,89	7.578,13	157.229,42	152.264,99	0,00	12.542,56	839.505,45
PODER EXECUTIVO	338.952,97	1.534.991,54	1.047.811,62	0,00	826.132,89	7.578,13	91.438,65	90.407,65	0,00	8.609,13	834.742,02
Gabinete do Prefeito	0,00	12.618,28	3.996,57	0,00	8.621,71	0,00	0,00	0,00	0,00	0,00	8.621,71
Secretaria de Planejamento e Gestão	14.257,52	121.128,51	82.890,60	0,00	52.495,43	0,00	0,00	0,00	0,00	0,00	52.495,43
Secretaria de Educação e Cultura	226.827,55	597.932,47	465.963,15	0,00	358.796,87	235,00	2.000,00	2.000,00	0,00	235,00	359.031,87
Secretaria da Cidade e Infraestrutura	31.084,94	197.555,65	89.172,49	0,00	139.468,10	0,00	0,00	0,00	0,00	0,00	139.468,10
Secretaria de Desenvolvimento Rural, Aquicultura e Meio Ambiente	0,00	22.173,10	5.126,04	0,00	17.047,06	0,00	0,00	0,00	0,00	0,00	17.047,06
Secretaria de Saúde	61.112,78	408.224,24	236.062,02	0,00	233.275,00	364,00	2.000,00	2.000,00	0,00	364,00	233.639,00
Secretaria do Trabalho, Desenvolvimento Social, Esporte e Juventude	3.942,68	117.409,48	114.839,30	0,00	6.512,86	6.850,42	0,00	0,00	0,00	6.850,42	13.363,28
CONTROLADORIA GERAL DO MUNICÍPIO	0,00	1.941,93	1.941,93	0,00	0,00	0,00	0,00	0,00	0,00	0,00	0,00
Serviço Autônomo de Água e Esgoto-Saee	0,00	48.433,04	45.138,14	0,00	3.294,90	128,71	87.438,65	86.407,65	0,00	1.159,71	4.454,61
Secretaria de Desenvolvimento Econômico, Turismo, Ciência e Tecnologia	1.727,50	7.574,84	2.681,38	0,00	6.620,96	0,00	0,00	0,00	0,00	0,00	6.620,96
Reserva de Contingência	0,00	0,00	0,00	0,00	0,00	0,00	0,00	0,00	0,00	0,00	0,00
Secretaria do Governo	0,00	0,00	0,00	0,00	0,00	0,00	0,00	0,00	0,00	0,00	0,00
Secretaria do Esporte e Juventude	0,00	0,00	0,00	0,00	0,00	0,00	0,00	0,00	0,00	0,00	0,00
PODER LEGISLATIVO	500,00	330,00	0,00	0,00	830,00	0,00	65.790,77	61.857,34	0,00	3.933,43	4.763,43
RESTOS A PAGAR (INTRA-ORÇAMENTÁRIOS) (II)	0,00	0,00	0,00	0,00	0,00	0,00	0,00	0,00	0,00	0,00	0,00
TOTAL (III) = (I + II)	339.452,97	1.535.321,54	1.047.811,62	0,00	826.962,89	7.578,13	157.229,42	152.264,99	0,00	12.542,56	839.505,45

7

GOVERNO MUNICIPAL DE JAGUARIBE
 Relatório Resumido de Execução Orçamentária
Restos a Pagar por Poder e Órgão
 Orçamento Fiscal e da Seguridade Social
 Período: Janeiro a Junho de 2021/Bimestre: Maio e Junho

RREO - Anexo 7 (LRF, Art. 53, inciso V)

PODER/ÓRGÃO	RESTOS A PAGAR PROCESSADOS E NÃO PROCESSADOS LIQUIDADOS EM EXERCÍCIOS ANTERIORES				RESTOS A PAGAR NÃO PROCESSADOS					Saldo I = (e + k)		
	INSCRITOS		Pagos (c)	Cancelados (d)	Saldo e = (a+b) - (c+d)	INSCRITOS		Liquidados (h)	Pagos (i)		Cancelados (j)	Saldo k = (f+g) - (f+i)
	Em Exercícios Anteriores (a)	Em 31 de Dezembro de 2020 (b)				Em Exercícios Anteriores (f)	Em 31 de Dezembro de 2020 (g)					

Alexandre

ALEXANDRE GOMES DIOGENES
 PREFEITO MUNICIPAL

CONTATE CONSULTORIA E SERVIÇOS LTDA
 Contador - CRC 688805

Flavio

FLAVIO NEGREIROS SOARES
 CONTROLADOR GERAL DO MUNICÍPIO

Ivone

IVONETE SALDANHA DA SILVA
 SECRETARIA DE PLAN. GESTÃO

GOVERNO MUNICIPAL DE JAGUARIBE

Relatório Resumido de Execução Orçamentária

DEMONSTRATIVO DAS RECEITAS E DESPESAS COM MANUTENÇÃO E DESENVOLVIMENTO DO ENSINO - MDE

Orçamento Fiscal e da Seguridade Social

Período: Janeiro a Junho de 2021/Bimestre: Maio e Junho

R\$ 1,00

RREO - ANEXO 8 (LDB, art. 72)

RECEITA RESULTANTE DE IMPOSTOS (Arts. 212 e 212-A da Constituição Federal)

RECEITA RESULTANTE DE IMPOSTOS	PREVISÃO ATUALIZADA (a)	RECEITAS REALIZADAS Até o Bimestre (b)
1- RECEITA DE IMPOSTOS	4.722.478,00	1.947.553,28
1.1- Receita Resultante do Imposto sobre a Propriedade Predial e Territorial Urbana - IPTU	699.814,00	97.664,90
1.2- Receita Resultante do Imposto sobre Transmissão Inter-Vivos - ITBI	257.761,00	74.750,04
1.3- Receita Resultante do Imposto sobre Serviços de Qualquer Natureza - ISS	1.273.145,00	642.793,58
1.4- Receita Resultante do Imposto de Renda Retido na Fonte - IRRF	2.491.758,00	1.132.344,76
2- RECEITA DE TRANSFERÊNCIAS CONSTITUCIONAIS E LEGAIS	37.584.159,00	22.135.581,39
2.1- Cota-Parte FPM	26.779.700,00	15.709.536,79
2.1.1- Parcela referente à CF, art. 159, I, alínea b	24.428.554,00	15.709.536,79
2.1.2- Parcela referente à CF, art. 159, I, alíneas d e e	2.351.146,00	0,00
2.2- Cota-Parte ICMS	7.910.343,00	4.970.914,40
2.2.1- Parcela referente à CF, art. 159, I, alíneas d e e	52.179,00	21.386,69
2.2.2- Parcela referente à CF, art. 159, I, alíneas d e e	10.436,00	0,00
2.3- Cota-Parte IPI-Exportação	2.800.194,00	1.433.743,51
2.4- Cota-Parte ITR	0,00	0,00
2.5- Cota-Parte IPVA	31.307,00	0,00
2.6- Cota-Parte IOF-Ouro	0,00	0,00
2.7- Compensações Financeiras Provenientes de Impostos e Transferências Constitucionais	0,00	0,00
3- TOTAL DA RECEITA RESULTANTE DE IMPOSTOS (1 + 2)	42.306.637,00	24.083.134,67
4- TOTAL DESTINADO AO FUNDEB - 20% DE ((2.1.1) + (2.2)) + (2.3) + (2.4) + (2.5))	7.040.341,20	4.427.116,28
5- VALOR MÍNIMO A SER APLICADO ALÉM DO VALOR DESTINADO AO FUNDEB - 5% DE ((2.1.1) + (2.2) + (2.3) + (2.4) + (2.5)) + 25% DE ((1.1) + (1.2) + (1.3) + (1.4) + (2.1.2) + (2.6) + (2.7))	3.536.318,05	1.593.667,39

FUNDEB

RECEITAS RECEBIDAS DO FUNDEB NO EXERCÍCIO	PREVISÃO ATUALIZADA (a)	RECEITAS REALIZADAS Até o Bimestre (b)
6- RECEITAS RECEBIDAS DO FUNDEB	24.926.685,00	17.724.521,31
6.1- FUNDEB - Impostos e Transferências de Impostos	18.708.800,00	14.153.769,92
6.1.1- Principal	18.708.800,00	14.153.769,92
6.1.2- Rendimentos de Aplicação Financeira	0,00	0,00
6.2- FUNDEB - Complementação da União - VAAF	6.217.885,00	3.570.751,39
6.2.1- Principal	6.217.885,00	3.570.751,39
6.2.2- Rendimentos de Aplicação Financeira	0,00	0,00
6.3- FUNDEB - Complementação da União - VAAT	0,00	0,00
6.3.1- Principal	0,00	0,00
6.3.2- Rendimentos de Aplicação Financeira	0,00	0,00
7- RESULTADO LÍQUIDO DAS TRANSFERÊNCIAS DO FUNDEB (6.1.1 - 4))	11.668.458,80	9.726.653,64

RECURSOS RECEBIDOS EM EXERCÍCIOS ANTERIORES E NÃO UTILIZADOS (SUPERÁVIT)

VALOR

GOVERNO MUNICIPAL DE JAGUARIBE

Relatório Resumido de Execução Orçamentária

DEMONSTRATIVO DAS RECEITAS E DESPESAS COM MANUTENÇÃO E DESENVOLVIMENTO DO ENSINO - MDE

Orçamento Fiscal e da Seguridade Social

Período: Janeiro a Junho de 2021/Bimestre: Maio e Junho

R\$ 1,00

RREO - ANEXO 8 (LDB, art. 72)						
8- TOTAL DOS RECURSOS DE SUPERÁVIT						
8.1- SUPERÁVIT DO EXERCÍCIO IMEDIATAMENTE ANTERIOR						
8.2- SUPERÁVIT RESIDUAL DE OUTROS EXERCÍCIOS						
9- TOTAL DOS RECURSOS DO FUNDEB DISPONÍVEIS PARA UTILIZAÇÃO (6 + 8)						
DESPESAS COM RECURSOS DO FUNDEB (Por Área de Atuação)§		DOTAÇÃO ATUALIZADA (c)	DESPESAS EMPENHADAS Até o Bimestre (d)	DESPESAS LIQUIDADAS Até o Bimestre (e)	DESPESAS PAGAS Até o Bimestre (f)	INSCRITAS EM RESTOS A PAGAR NÃO PROCESSADOS (g)
10- PROFISSIONAIS DA EDUCAÇÃO BÁSICA		16.617.618,00	14.538.926,56	8.429.425,69	8.429.425,69	0,00
10.1- Educação Infantil		3.325.019,00	3.339.232,39	1.962.667,95	1.962.667,95	0,00
10.1.1- Creche		0,00	0,00	0,00	0,00	0,00
10.1.2- Pré-escola		3.325.019,00	3.339.232,39	1.962.667,95	1.962.667,95	0,00
10.2- Ensino Fundamental		13.292.599,00	11.199.694,17	6.466.757,74	6.466.757,74	0,00
11- OUTRAS DESPESAS		8.375.067,00	5.381.623,23	2.474.627,36	2.432.056,86	0,00
11.1- Educação Infantil		1.533.838,00	573.649,20	255.940,92	239.099,71	0,00
11.1.1- Creche		0,00	0,00	0,00	0,00	0,00
11.1.1.1- Pré-escola		1.533.838,00	573.649,20	255.940,92	239.099,71	0,00
11.1.2- Pré-escola		6.841.229,00	4.807.974,03	2.218.686,44	2.192.957,15	0,00
11.2- Ensino Fundamental						
12- TOTAL DAS DESPESAS COM RECURSOS DO FUNDEB (10 + 11)		24.992.685,00	19.920.549,79	10.904.053,05	10.861.482,55	0,00

INDICADORES DO FUNDEB

DESPESAS CUSTEADAS COM RECEITAS DO FUNDEB RECEBIDAS NO EXERCÍCIO	DESPESAS EMPENHADAS Até o Bimestre (d)	DESPESAS LIQUIDADAS Até o Bimestre (e)	DESPESAS PAGAS Até o Bimestre (f)	INSCRITAS EM RESTOS A PAGAR NÃO PROCESSADOS (g)	INSCRITAS EM RESTOS A PAGAR NÃO PROCESSADOS (SEM DISPONIBILIDADE DE CAIXA) (h)
	VALOR EXIGIDO (i)	VALOR APLICADO (j)	VALOR CONSIDERADO APÓS DEDUÇÕES (k)	% APLICADO (l)	
13- Total das Despesas do FUNDEB com Profissionais da Educação Básica	14.538.926,56	8.429.425,69	8.429.425,69	0,00	
14- Total das Despesas custeadas com FUNDEB - Impostos e Transferências de Impostos	19.920.549,79	10.904.053,05	10.861.482,55	0,00	
15- Total das Despesas custeadas com FUNDEB - Complementação da União - VAAF	0,00	0,00	0,00	0,00	
16- Total das Despesas custeadas com FUNDEB - Complementação da União - VAAT	0,00	0,00	0,00	0,00	
17- Total das Despesas custeadas com FUNDEB - Comp. União - VAAT Educação Infantil	0,00	0,00	0,00	0,00	
18- Total das Despesas custeadas com FUNDEB - Comp. União - VAAT Despesa de Capital	0,00	0,00	0,00	0,00	
INDICADORES - Art. 212-A, inciso XI e § 3º - Constituição Federal 2					
19- Mínimo de 70% do FUNDEB na Remuneração dos Profissionais da Educação Básica	12.407.164,92	8.429.425,69	8.429.425,69	47,56	
20 - Percentual de 50% da Complementação da União ao FUNDEB (VAAT) na Educação Infantil	0,00	0,00	0,00	0,00	
21- Mínimo de 15% da Complementação da União ao FUNDEB - VAAT em Despesas de Capital	0,00	0,00	0,00	0,00	
INDICADOR - Art.25, § 3º - Lei nº 14.113, de 2020 - (Máximo de 10% de Superávit) 3					
22- Total da Receita Recebida e não Aplicada no Exercício	1.772.452,13	61,52	61,52	61,52	61,52

7

GOVERNO MUNICIPAL DE JAGUARIBE

Relatório Resumido de Execução Orçamentária

DEMONSTRATIVO DAS RECEITAS E DESPESAS COM MANUTENÇÃO E DESENVOLVIMENTO DO ENSINO - MDE

Orçamento Fiscal e da Seguridade Social

Período: Janeiro a Junho de 2021/Bimestre: Maio e Junho

RREO - ANEXO 8 (LDB, art. 72) R\$ 1,00

INDICADOR - Art.25, § 3º - Lei nº 14.113, de 2020 - (Aplicação do Superávit de Exercício Anterior) 3	VALOR DE SUPERÁVIT PERMITIDO NO EXERCÍCIO ANTERIOR (q)	VALOR NÃO APLICADO NO EXERCÍCIO ANTERIOR (r)	VALOR DE SUPERÁVIT APLICADO ATÉ O PRIMEIRO QUADRIMESTRE (s)	VALOR APLICADO ATÉ O PRIMEIRO QUADRIMESTRE QUE INTEGRARÁ O LIMITE CONSTITUCIONAL (t)	VALOR APLICADO APOS O PRIMEIRO QUADRIMESTRE (u)	VALOR NÃO APLICADO (v)
23- Total das Despesas custeadas com Superávit do FUNDEB						
23.1- Total das Despesas custeadas com FUNDEB - Impostos e Transferências de Impostos						
23.2- Total das Despesas custeadas com FUNDEB - Complementação da União (VAAF + VAAAT)						

DESPESAS COM MANUTENÇÃO E DESENVOLVIMENTO DO ENSINO - MDE - CUSTEADAS COM RECEITA DE IMPOSTOS (EXCETO FUNDEB)

DESPESAS COM AÇÕES TÍPICAS DE MDE - RECEITAS DE IMPOSTOS - EXCETO FUNDEB (Por Área de Atuação) 6	DOTAÇÃO ATUALIZADA (c)	DESPESAS EMPENHADAS Até o Bimestre (d)		DESPESAS PAGAS Até o Bimestre (f)		INSCRITAS EM RESTOS A PAGAR NÃO PROCESSADOS (g)
		Até o Bimestre (d)	Até o Bimestre (e)	Até o Bimestre (f)	Até o Bimestre (f)	
24- EDUCAÇÃO INFANTIL	45.066,00	0,00	0,00	0,00	0,00	0,00
24.1- Creche	0,00	0,00	0,00	0,00	0,00	0,00
24.2- Pré-escola	45.066,00	0,00	0,00	0,00	0,00	0,00
25- ENSINO FUNDAMENTAL	3.863.975,00	2.558.181,77	968.218,94	905.577,39	905.577,39	0,00
26- TOTAL DAS DESPESAS COM AÇÕES TÍPICAS DE MDE (24 + 25)	3.909.041,00	2.558.181,77	968.218,94	905.577,39	905.577,39	0,00

APURAÇÃO DAS DESPESAS PARA FINS DE LIMITE MÍNIMO CONSTITUCIONAL

	VALOR
27- TOTAL DAS DESPESAS DE MDE CUSTEADAS COM RECURSOS DE IMPOSTOS (FUNDEB E RECEITA DE IMPOSTOS) = (L14(d ou e) + L26(d ou e) + L23.1(t))	11.872.271,99
28 (-) RESULTADO LÍQUIDO DAS TRANSFERÊNCIAS DO FUNDEB = (L7)	9.726.653,64
29 (-) RESTOS A PAGAR NÃO PROCESSADOS INSCRITOS NO EXERCÍCIO SEM DISPONIBILIDADE FINANCEIRA DE RECURSOS DO FUNDEB IMPOSTOS4 = (L14h)	
30 (-) RESTOS A PAGAR NÃO PROCESSADOS INSCRITOS NO EXERCÍCIO SEM DISPONIBILIDADE FINANCEIRA DE RECURSOS DE IMPOSTOS 4 e 7	
31 (-) CANCELAMENTO, NO EXERCÍCIO, DE RESTOS A PAGAR INSCRITOS COM DISPONIBILIDADE FINANCEIRA DE RECURSOS DE IMPOSTOS VINCULADOS AO ENSINO = (L34.1(ac) + L34.2(ac))	
32- TOTAL DAS DESPESAS PARA FINS DE LIMITE (27 - (28 + 29 + 30 + 31))	2.145.618,35

APURAÇÃO DO LIMITE MÍNIMO CONSTITUCIONAL 2 e 5

	VALOR EXIGIDO (x)	VALOR APLICADO (w)	% APLICADO (y)
33- APLICAÇÃO EM MDE SOBRE A RECEITA RESULTANTE DE IMPOSTOS	6.020.783,67	2.145.618,35	8,91

RESTOS A PAGAR INSCRITOS EM EXERCÍCIOS ANTERIORES COM DISPONIBILIDADE FINANCEIRA DE RECURSOS DE IMPOSTOS E DO FUNDEB 8

	SALDO INICIAL (z)	RP LIQUIDADOS (aa)	RP PAGOS (ab)	RP CANCELADOS (ac)	SALDO FINAL (ad)
34- RESTOS A PAGAR DE DESPESAS COM MDE					
34.1 - Executadas com Recursos de Impostos e Transferências de Impostos					
34.2 - Executadas com Recursos do FUNDEB - Impostos					
34.3 - Executadas com Recursos do FUNDEB - Complementação da União (VAAF + VAAF)					

GOVERNO MUNICIPAL DE JAGUARIBE
Relatório Resumido de Execução Orçamentária
DEMONSTRATIVO DAS RECEITAS E DESPESAS COM MANUTENÇÃO E DESENVOLVIMENTO DO ENSINO - MDE

Orçamento Fiscal e da Seguridade Social
Período: Janeiro a Junho de 2021/Bimestre: Maio e Junho

R\$ 1,00

OUTRAS INFORMAÇÕES PARA CONTROLE						
	PREVISÃO ATUALIZADA (a)	RECEITAS REALIZADAS Até o Bimestre (b)		RECEITAS REALIZADAS Até o Bimestre (b)		
RECEITAS ADICIONAIS PARA FINANCIAMENTO DO ENSINO	2.247.372,00					1.192.608,72
35- RECEITA DE TRANSFERÊNCIAS DO FNDE (INCLUINDO RENDIMENTOS DE APLICAÇÃO)	782.001,00					552.398,44
35.1- Salário-Educação	35.437,00					1.950,00
35.2- PDDE	717.105,00					495.792,00
35.3- PNAE	357.000,00					128.446,08
35.4 - PNATE	355.829,00					14.022,20
35.5- Outras Transferências do FNDE	259.445,00					0,00
36- RECEITA DE TRANSFERÊNCIAS DE CONVÊNIOS	0,00					0,00
37- RECEITA DE ROYALTIES DESTINADOS À EDUCAÇÃO	0,00					0,00
38- RECEITA DE OPERAÇÕES DE CRÉDITO VINCULADAS À EDUCAÇÃO	191.068,00					24.749,42
39- OUTRAS RECEITAS PARA FINANCIAMENTO DO ENSINO						
40- TOTAL DAS RECEITAS ADICIONAIS PI FINANCIAMENTO DO ENSINO = (35+36+37+38+39)	2.697.885,00					1.217.358,14
DESPESAS CUSTEADAS COM RECEITAS ADICIONAIS PARA FINANCIAMENTO DO ENSINO (Por Área de Atuação) 6						
41- EDUCAÇÃO INFANTIL						
41.1- Creche	27.238,00	0,00	0,00	0,00	0,00	0,00
41.2- Pré-escola	0,00	0,00	0,00	0,00	0,00	0,00
42- ENSINO FUNDAMENTAL	27.238,00	0,00	0,00	0,00	0,00	0,00
42- ENSINO FUNDAMENTAL	2.163.068,00	900.915,70	397.330,70	397.330,70	397.330,70	0,00
43- ENSINO MÉDIO	176.215,00	0,00	0,00	0,00	0,00	0,00
44- ENSINO SUPERIOR	0,00	0,00	0,00	0,00	0,00	0,00
45- ENSINO PROFISSIONAL NÃO INTEGRADO AO ENSINO REGULAR	39.060,00	0,00	0,00	0,00	0,00	0,00
46- TOTAL DAS DESPESAS CUSTEADAS COM RECEITAS ADICIONAIS PARA FINANCIAMENTO DO ENSINO (41 + 42 + 43 + 44 + 45)	2.405.581,00	900.915,70	397.330,70	397.330,70	397.330,70	0,00
TOTAL GERAL DAS DESPESAS COM EDUCAÇÃO						
47- TOTAL GERAL DAS DESPESAS COM EDUCAÇÃO (12 + 26 + 46)						
47.1- Despesas Correntes	31.307.307,00	23.379.647,26	12.269.602,69	12.269.602,69	12.164.390,64	0,00
47.1.1- Pessoal Ativo	31.084.493,00	23.369.724,76	12.259.680,19	12.259.680,19	12.154.468,14	0,00
47.1.2- Pessoal Inativo	22.909.618,00	19.907.379,60	11.023.369,77	11.023.369,77	11.000.563,93	0,00
47.1.3- Transferências às instituições comunitárias, profissionais ou filantrópicas sem fins lucrativos	0,00	0,00	0,00	0,00	0,00	0,00
47.1.4- Outras Despesas Correntes	41.000,00	0,00	0,00	0,00	0,00	0,00
47.2- Despesas de Capital	8.133.875,00	3.462.345,16	1.236.310,42	1.236.310,42	1.153.904,21	0,00
47.2.1- Transferências às instituições comunitárias, profissionais ou filantrópicas sem fins lucrativos	222.814,00	9.922,50	9.922,50	9.922,50	9.922,50	0,00
47.2.2- Outras Despesas de Capital	0,00	0,00	0,00	0,00	0,00	0,00
TOTAL GERAL DAS DESPESAS COM EDUCAÇÃO	222.814,00	9.922,50	9.922,50	9.922,50	9.922,50	0,00
INSCRITAS EM RESTOS A PAGAR NÃO PROCESSADOS (g)						
INSCRITAS EM RESTOS A PAGAR NÃO PROCESSADOS (g)						
FUNDEB (ae)						
SALÁRIO EDUCAÇÃO (af)						
CONTROLE DA DISPONIBILIDADE FINANCEIRA E CONCILIAÇÃO BANCÁRIA						
48- DISPONIBILIDADE FINANCEIRA EM 31 DE DEZEMBRO DE <EXERCÍCIO ANTERIOR>						

4

GOVERNO MUNICIPAL DE JAGUARIBE
Relatório Resumido de Execução Orçamentária
DEMONSTRATIVO DAS RECEITAS E DESPESAS COM MANUTENÇÃO E DESENVOLVIMENTO DO ENSINO - MDE

Orçamento Fiscal e da Seguridade Social

Período: Janeiro a Junho de 2021/Bimestre: Maio e Junho

R\$ 1.00

RRRO - ANEXO 8 (LDB, art. 72)

49- (+) INGRESSO DE RECURSOS ATÉ O BIMESTRE (orçamentário)
50- (-) PAGAMENTOS EFETUADOS ATÉ O BIMESTRE (orçamentário e restos a pagar)
51- (=) DISPONIBILIDADE FINANCEIRA ATÉ O BIMESTRE
52- (+) AJUSTES POSITIVOS (RETENÇÕES E OUTROS VALORES EXTRAORÇAMENTÁRIOS)
53- (-) AJUSTES NEGATIVOS (OUTROS VALORES EXTRAORÇAMENTÁRIOS)
54- (=) SALDO FINANCEIRO CONCILIADO (Saldo Bancário)


ALEXANDRE GOMES DIOGENES
PREFEITO MUNICIPAL

CONTATE CONSULTORIA E SERVIÇOS LTDA
Contador - CRC 688805


FLAVIO NEGREIROS SOARES
CONTROLADOR GERAL DO MUNICÍPIO


IVONETE SALDANHA DA SILVA
SECRETARIA DE PLAN. GESTÃO

GOVERNO MUNICIPAL DE JAGUARIBE

Relatório Resumido de Execução Orçamentária

Demonstrativo das Receitas e Despesas com Ações e Serviços Públicos de Saúde

Orçamento Fiscal e da Seguridade Social

Período: Janeiro a Junho de 2021/Bimestre: Maio e Junho

RREO - Anexo 12 (LC 141/2012, art. 35) R\$ 1,00

RECEITAS RESULTANTES DE IMPOSTOS E TRANSFERÊNCIAS CONSTITUCIONAIS E LEGAIS	PREVISÃO INICIAL	PREVISÃO ATUALIZADA (a)	RECEITAS REALIZADAS	
			Até o Bimestre (b)	% (b/a) x 100
RECEITA DE IMPOSTOS (I)	4.691.170,00	4.691.170,00	1.929.912,39	41,14
Receita Resultante do Imposto Predial e Territorial Urbano - IPTU	699.814,00	699.814,00	97.664,90	13,96
IPTU	678.942,00	678.942,00	2.468,34	0,36
Multas, Juros de Mora, Dívida Ativa e Outros Encargos do IPTU	20.872,00	20.872,00	95.196,56	456,10
Receita Resultante do Imposto sobre Transmissão Inter-Vivos - ITBI	257.761,00	257.761,00	74.750,04	29,00
ITBI	236.889,00	236.889,00	74.750,04	31,55
Multas, Juros de Mora, Dívida Ativa e Outros Encargos do ITBI	20.872,00	20.872,00	0,00	0,00
Receita Resultante do Imposto sobre Serviços de Qualquer Natureza - ISS	1.273.145,00	1.273.145,00	642.793,58	50,49
ISS	1.252.273,00	1.252.273,00	642.793,58	51,33
Multas, Juros de Mora, Dívida Ativa e Outros Encargos do ISS	20.872,00	20.872,00	0,00	0,00
Receita Resultante do Imposto sobre a Renda e Proventos de Qualquer Natureza Retido Fonte IRRF	2.460.450,00	2.460.450,00	1.114.703,87	45,30
RECEITA DE TRANSFERÊNCIAS CONSTITUCIONAIS E LEGAIS (II)	35.233.013,00	35.233.013,00	22.135.581,39	62,83
Cola-Parte FPM	24.428.554,00	24.428.554,00	15.709.536,79	64,31
Cola-Parte ITR	10.436,00	10.436,00	0,00	0,00
Cola-Parte IPVA	2.800.194,00	2.800.194,00	1.433.743,51	51,20
Cola-Parte ICMS	7.910.343,00	7.910.343,00	4.970.914,40	62,84
Cola-Parte IPI-Exportação	52.179,00	52.179,00	21.386,69	40,99
Compensações Financeiras Provenientes de Impostos e Transferências Constitucionais	31.307,00	31.307,00	0,00	0,00
Desoneração ICMS - LC 87/1996	31.307,00	31.307,00	0,00	0,00
Outras	0,00	0,00	0,00	0,00
TOTAL DAS RECEITAS RESULTANTES DE IMPOSTOS E TRANSFERÊNCIAS CONSTITUCIONAIS E LEGAIS - (III) = (I) + (II)	39.924.183,00	39.924.183,00	24.065.493,78	60,28

DESPESAS COM AÇÕES E SERVIÇOS PÚBLICOS DE SAÚDE (ASPS) - POR SUBFUNÇÃO E CATEGORIA ECONÔMICA	DOTAÇÃO INICIAL	DOTAÇÃO ATUALIZADA (c)	DESPESAS EMPENHADAS		DESPESAS LIQUIDADAS		DESPESAS PAGAS		Inscritas em Restos a Pagar Não Processados (g)
			Até o Bimestre (d)	% (d/c) x 100	Até o Bimestre (e)	% (e/c) x 100	Até o Bimestre (f)	% (f/c) x 100	
ATENÇÃO BÁSICA (IV)	2.379.072,00	2.969.072,00	5.188,61	0,17	5.188,61	0,17	5.188,61	0,17	0,00
Despesas Correntes	2.348.472,00	2.938.472,00	5.188,61	0,18	5.188,61	0,18	5.188,61	0,18	0,00
Despesas de Capital	30.600,00	30.600,00	0,00	0,00	0,00	0,00	0,00	0,00	0,00
ASSISTÊNCIA HOSPITALAR E AMBULATORIAL (V)	6.687.262,00	7.381.262,00	1.561.106,71	21,15	1.437.676,56	19,48	1.426.576,26	19,33	0,00
Despesas Correntes	6.459.586,00	7.153.586,00	1.561.106,71	21,82	1.437.676,56	20,10	1.426.576,26	19,94	0,00
Despesas de Capital	227.676,00	227.676,00	0,00	0,00	0,00	0,00	0,00	0,00	0,00
SUPORTE PROFILÁTICO E TERAPÊUTICO (VI)	51.000,00	21.000,00	0,00	0,00	0,00	0,00	0,00	0,00	0,00
Despesas Correntes	0,00	0,00	0,00	0,00	0,00	0,00	0,00	0,00	0,00
Despesas de Capital	51.000,00	21.000,00	0,00	0,00	0,00	0,00	0,00	0,00	0,00
VIGILÂNCIA SANITÁRIA (VII)	821.496,00	922.496,00	28.788,53	3,12	19.022,49	2,06	19.022,49	2,06	0,00
Despesas Correntes	811.296,00	912.296,00	28.788,53	3,16	19.022,49	2,09	19.022,49	2,09	0,00
Despesas de Capital	10.200,00	10.200,00	0,00	0,00	0,00	0,00	0,00	0,00	0,00
VIGILÂNCIA EPIDEMIOLÓGICA (VIII)	0,00	0,00	0,00	0,00	0,00	0,00	0,00	0,00	0,00
Despesas Correntes	0,00	0,00	0,00	0,00	0,00	0,00	0,00	0,00	0,00
Despesas de Capital	0,00	0,00	0,00	0,00	0,00	0,00	0,00	0,00	0,00
ALIMENTAÇÃO E NUTRIÇÃO (IX)	0,00	0,00	0,00	0,00	0,00	0,00	0,00	0,00	0,00

7

GOVERNO MUNICIPAL DE JAGUARIBE
Relatório Resumido de Execução Orçamentária
Demonstrativo das Receitas e Despesas com Ações e Serviços Públicos de Saúde
Orçamento Fiscal e da Seguridade Social
Período: Janeiro a Junho de 2021/Bimestre: Maio e Junho

RREO - Anexo 12 (LC 141/2012, art. 35)		R\$ 1,00	
Despesas Correntes	0,00	0,00	0,00
Despesas de Capital	0,00	0,00	0,00
OUTRAS SUBFUNÇÕES (X)	3.928.240,00	31,74	29,77
Despesas Correntes	3.780.576,00	1.455.637,41	30,01
Despesas de Capital	147.664,00	1.425.573,69	21,84
TOTAL (XI) = (IV + V + VI + VII + VIII + IX + X)	13.867.070,00	2.917.525,07	17,73

	DEPESAS EMPENHADAS (d)		DEPESAS LIQUIDADAS (e)		DEPESAS PAGAS (f)
	4.280.033,48	2.917.525,07	4.280.033,48	2.917.525,07	
APURAÇÃO DO CUMPRIMENTO DO LIMITE MÍNIMO PARA APLICAÇÃO EM ASPS					
Total das Despesas com ASPs (XII) = (XI)					2.815.887,39
(-) Restos a Pagar Não Processados Inscritos Indevidamente no Exercício sem Disponibilidade Financeira (XIII)					
(-) Despesas com Recursos Vinculados à Parcela do Percentual Mínimo que não foi Aplicada em Exercícios Anteriores (XIV)					
(-) Despesas Custeadas com Disponibilidade de Caixa Vinculada aos Restos a Pagar Cancelados (XV)					
(=) VALOR APLICADO EM ASPS (XVI) = (XII - XIII - XIV - XV)	4.280.033,48	2.917.525,07	4.280.033,48	2.917.525,07	2.815.887,39
Despesa Mínima a ser Aplicada em ASPs (XVII) = (III) x 15% (LC 141/2012)					
Despesa Mínima a ser Aplicada em ASPs (XVIII) = (III) x % (Lei Orgânica Municipal)					
Diferença entre o Valor Aplicado e a Despesa Mínima a ser Aplicada (XVIII) = (XVI) (d ou e) - (XVII)1	670.209,41	0,00	670.209,41	0,00	
Limite não Cumprido (XIX) = (XVIII) (Quando valor for inferior a zero)	0,00		0,00		
PERCENTUAL DA RECEITA DE IMPOSTOS E TRANSFERÊNCIAS CONSTITUCIONAIS E LEGAIS APLICADO EM ASPS (XVI / III)*100 (mínimo de 15% conforme LC nº 141/2012 ou % da Lei Orgânica Municipal)		12,12			

	LIMITE NÃO CUMPRIDO					
	Saldo Inicial (no exercício atual) (h)	Empenhadas (i)	Liquidadas (j)	Pagas (k)	Saldo Final (não aplicado)1 (l) = (h - (i ou j))	
CONTROLE DO VALOR REFERENTE AO PERCENTUAL MÍNIMO NÃO CUMPRIDO EM EXERCÍCIOS ANTERIORES PARA FINS DE APLICAÇÃO DOS RECURSOS VINCULADOS CONFORME ARTIGOS 25 E 26 DA LC 141/2012						
Diferença de limite não cumprido em 2021 (saldo final = XIXd)						
Diferença de limite não cumprido em 2020 (saldo inicial igual ao saldo final do demonstrativo do exercício anterior)						
Diferença de limite não cumprido em Exercícios Anteriores (saldo inicial igual ao saldo final do demonstrativo do exercício anterior)						
TOTAL DA DIFERENÇA DE LIMITE NÃO CUMPRIDO EM EXERCÍCIOS ANTERIORES (XX)						

	EXECUÇÃO DE RESTOS A PAGAR								
	Valor Mínimo para aplicação em ASPs (m)	Valor aplicado em ASPs no exercício (n)	Valor aplicado além do limite mínimo (o) = (n - m), se < 0, então (o) = 0	Total inscrito em RP no exercício (p)	Valor inscrito em RP considerado no Limite (r) = (p - (o + q)) se < 0, então (r) = (0)	Total de RP pagos (s)	Total de RP a pagar (t)	Total de RP cancelados ou prescritos (u)	Diferença entre o valor aplicado além do limite e o total de RP cancelados (v) = ((o + q) - u)
EXERCÍCIO DO EMPENHO 2									
Empenhos de 2020	0,00	0,00	0,00	0,00	0,00	0,00	0,00	0,00	0,00
Empenhos de 2019	0,00	0,00	0,00	0,00	0,00	0,00	0,00	0,00	0,00
Empenhos de 2018	0,00	0,00	0,00	0,00	0,00	0,00	0,00	0,00	0,00
Empenhos de 2017 e anteriores	0,00	0,00	0,00	0,00	0,00	0,00	0,00	0,00	0,00

GOVERNO MUNICIPAL DE JAGUARIBE
Relatório Resumido de Execução Orçamentária
Demonstrativo das Receitas e Despesas com Ações e Serviços Públicos de Saúde
Orçamento Fiscal e da Seguridade Social
Período: Janeiro a Junho de 2021/Bimestre: Maio e Junho

RREO - Anexo 12 (LC 141/2012, art. 35)	R\$ 1,00											
	Despesas de Capital	0,00	0,00	0,00	0,00	0,00	0,00	0,00	0,00	0,00	0,00	0,00
ALIMENTAÇÃO E NUTRIÇÃO (XXXVII)	0,00	0,00	0,00	0,00	0,00	0,00	0,00	0,00	0,00	0,00	0,00	0,00
Despesas Correntes	0,00	0,00	0,00	0,00	0,00	0,00	0,00	0,00	0,00	0,00	0,00	0,00
Despesas de Capital	0,00	0,00	0,00	0,00	0,00	0,00	0,00	0,00	0,00	0,00	0,00	0,00
OUTRAS SUBFUNÇÕES (XXXVIII)	2.216.929,00	2.000.929,00	663.332,13	19,18	383.689,94	19,18	383.689,94	19,18	383.689,94	19,18	383.689,94	0,00
Despesas Correntes	2.165.693,00	1.941.693,00	643.044,02	33,12	368.629,94	18,98	368.629,94	18,98	368.629,94	18,98	368.629,94	0,00
Despesas de Capital	51.236,00	59.236,00	20.288,11	34,25	15.060,00	25,42	15.060,00	25,42	15.060,00	25,42	15.060,00	0,00
TOTAL DAS DESPESAS NÃO COMPUTADAS NO CÁLCULO DO MÍNIMO (XXXIX) = (XXXII + XXXIII + XXXIV + XXXV + XXXVI + XXXVII + XXXVIII)	18.232.053,00	22.695.584,00	21.427.066,62	94,41	13.603.709,76	59,94	12.326.066,71	54,31	12.326.066,71	54,31	12.326.066,71	0,00
DESPESAS TOTAIS COM SAÚDE EXECUTADAS COM RECURSOS PRÓPRIOS E COM RECURSOS TRANSFERIDOS DE OUTROS ENTES	DOTAÇÃO INICIAL	DOTAÇÃO ATUALIZADA (c)	DESPESAS EMPENHADAS Até o Bimestre (d)	% (d/c) x 100	DESPESAS LIQUIDADAS Até o Bimestre (e)	% (e/c) x 100	DESPESAS PAGAS Até o Bimestre (f)	% (f/c) x 100	Inscritas em Restos a Pagar Não Processados (g)			
ATENÇÃO BÁSICA (XL) = (IV + XXXII)	9.072.422,00	11.609.953,00	8.715.943,94	75,07	4.925.271,75	42,42	4.792.357,26	41,28	0,00			
ASSISTÊNCIA HOSPITALAR E AMBULATORIAL (XLI) = (V - SUPORTE PROFILÁTICO E TERAPÊUTICO (XLII)) = (VI + X)	15.622.516,00	18.772.516,00	12.841.438,69	68,41	9.164.008,09	48,82	8.023.892,23	42,74	0,00			
VIGILÂNCIA SANITÁRIA (XLIII) = (VII + XXXV)	51.000,00	21.000,00	0,00	0,00	0,00	0,00	0,00	0,00	0,00			
VIGILÂNCIA EPIDEMIOLÓGICA (XLIV) = (VIII + XXXVI)	1.208.016,00	1.585.016,00	801.435,71	50,56	592.627,64	37,39	576.914,64	36,40	0,00			
ALIMENTAÇÃO E NUTRIÇÃO (XLV) = (XIX + XXXVII)	0,00	0,00	0,00	0,00	0,00	0,00	0,00	0,00	0,00			
OUTRAS SUBFUNÇÕES (XLVI) = (X + XXXVIII)	6.145.169,00	6.586.669,00	3.348.281,76	50,83	1.839.327,35	27,93	1.748.789,97	26,55	0,00			
TOTAL DAS DESPESAS COM SAÚDE (XLVII) = (XI + XXXIX)	32.099.123,00	38.575.154,00	25.707.100,10	66,64	16.521.234,83	42,83	15.141.954,10	39,25	0,00			
(-) Despesas executadas com recursos provenientes das transferências de recursos de outros entes ³	18.232.053,00	22.695.584,00	21.427.066,62	94,41	13.603.709,76	59,94	12.326.066,71	54,31	0,00			
TOTAL DAS DESPESAS EXECUTADAS COM RECURSOS PRÓPRIOS (XLVIII)	13.867.070,00	15.879.570,00	4.280.033,48	26,95	2.917.525,07	18,37	2.815.887,39	17,73	0,00			

7

GOVERNO MUNICIPAL DE JAGUARIBE
Relatório Resumido de Execução Orçamentária
Demonstrativo das Receitas e Despesas com Ações e Serviços Públicos de Saúde
Orçamento Fiscal e da Seguridade Social
Período: Janeiro a Junho de 2021/Bimestre: Maio e Junho

RREO - Anexo 12 (LC 141/2012, art. 35)

R\$ 1,00

A. S. D.

ALEXANDRE GOMES DIOGENES
PREFEITO MUNICIPAL

[Assinatura]

FLAVIO NEGREIROS SOARES
CONTROLADOR GERAL DO MUNICIPIO

CONTATE CONSULTORIA E SERVIÇOS LTDA
Contador - CRC 688805

[Assinatura]

IVONETE SALBANHA DA SILVA
SECRETÁRIA DE PLAN. GESTÃO

GOVERNO MUNICIPAL DE JAGUARIBE
 Relatório Resumido da Execução Orçamentária
Demonstrativo das Parcerias Público-Privadas

Orçamentos Fiscal e da Seguridade Social

Período: Janeiro a Junho de 2021/Bimestre: Maio e Junho

RREO - ANEXO 13 (Lei nº 11.079, de 30.12.2004, arts. 22, 25 e 28)

R\$ 1,00

Impactos das Contratações de PPP	SALDO TOTAL EM 31 DE DEZEMBRO DO EXERCÍCIO ANTERIOR (a)	REGISTROS EFETUADOS EM 2021	
		No Bimestre	Até o Bimestre (b)
TOTAL DE ATIVOS	0,00	0,00	0,00
Ativos Constituídos pela SPE	0,00	0,00	0,00
TOTAL DE PASSIVOS	0,00	0,00	0,00
Obrigações decorrentes de Ativos Constituídos pela SPE	0,00	0,00	0,00
Provisões de PPP	0,00	0,00	0,00
Outros Passivos	0,00	0,00	0,00
ATOS POTENCIAIS PASSIVOS	0,00	0,00	0,00
Obrigações Contratuais	0,00	0,00	0,00
Riscos não Provisionados	0,00	0,00	0,00
Garantias Concedidas	0,00	0,00	0,00
Outros Passivos Contingentes	0,00	0,00	0,00

<u>DESPESAS DE PPP</u>	EXERCÍCIO ANTERIOR	EXERCÍCIO CORRENTE (EC)	<EC+1>	<EC+2>	<EC+3>	<EC+4>	<EC+5>	<EC+6>	<EC+7>	<EC+8>	<EC+9>
TOTAL DAS DESPESAS	0,00	0,00	0,00	0,00	0,00	0,00	0,00	0,00	0,00	0,00	0,00
PPP A CONTRATAR (II)	0,00	0,00	0,00	0,00	0,00	0,00	0,00	0,00	0,00	0,00	0,00
RECEITA CORRENTE LÍQUIDA (RCL) (III)	0,00	0,00	0,00	0,00	0,00	0,00	0,00	0,00	0,00	0,00	0,00
TOTAL DAS DESPESAS CONSIDERADAS PARA O LIM	0,00	0,00	0,00	0,00	0,00	0,00	0,00	0,00	0,00	0,00	0,00
TOTAL DAS DESPESAS / RCL (%) (V) = (IV) / (III)	0,00	0,00	0,00	0,00	0,00	0,00	0,00	0,00	0,00	0,00	0,00

Alex G D

ALEXANDRE GOMES DIOGENES
 PREFEITO MUNICIPAL

Flavio

FLAVIO NEGREIROS SOARES
 CONTROLADOR GERAL DO MUNICIPIO

CONTATE CONSULTORIA E SERVIÇOS LTDA
 Contador - CRC 688805

IVONETE

IVONETE SALDANHA DA SILVA
 SECRETARIA DE PLAN. GESTÃO

GOVERNO MUNICIPAL DE JAGUARIBE
 Relatório Resumido de Execução Orçamentária
Demonstrativo Simplificado do Relatório Resumido da Execução Orçamentária
 Orçamento Fiscal e da Seguridade Social
 Período: Janeiro a Junho de 2021/Bimestre: Maio e Junho

RREO - Anexo XIV (LRF, Art. 52, inciso I, alíneas "a" e "b" do inciso II e §1º)

Em Reais

BALANÇO ORÇAMENTÁRIO		Até o Bimestre	
PREVISÃO INICIAL			110.554.833,40
PREVISÃO ATUALIZADA			110.554.833,40
RECEITAS REALIZADAS			52.162.293,19
DÉFICIT ORÇAMENTÁRIO			0,00
SALDOS DE EXERCÍCIOS ANTERIORES			0,00
DOTAÇÃO INICIAL			110.554.833,40
CRÉDITOS ADICIONAIS			0,00
DOTAÇÃO ATUALIZADA			110.554.833,40
DESPESA EMPENHADA			74.390.396,58
DESPESA LIQUIDADADA			42.653.164,68
SUPERÁVIT ORÇAMENTÁRIO			9.509.128,51
DESPESA POR FUNÇÃO/SUBFUNÇÃO		Até o Bimestre	
DESPESAS EMPENHADAS			74.390.396,58
DESPESAS LIQUIDADADAS			42.653.164,68
RECEITA CORRENTE LÍQUIDA - RCL		Até o Bimestre	
RECEITA CORRENTE LÍQUIDA			105.586.022,41
RESULTADOS NOMINAL E PRIMÁRIO			
	Meta Fixada no AMF da LDO (a)	Resultado Apurado Até o Bimestre (b)	% em Relação à Meta (b/a)
RESULTADO PRIMÁRIO	540.320,00	11.155.983,01	20,65
RESULTADO NOMINAL	550.000,00	11.205.702,33	20,37
DESPESAS COM AÇÕES TÍPICAS DE MDE			
	Valor Apurado Até o Bimestre	Limites Constitucionais Anuais	
		% Mínimo a Aplicar no Exercício	% Aplicado Até o Bimestre
Mínimo Anual de <18% / 25%> das Receitas de Impostos na	2.145.618,35	25,00	8,91
Mínimo Anual de 70% do FUNDEB na Remuneração do	8.429.425,69	70,00	47,56
Percentual de 50% da Complementação do Fundeb na	0,00	50,00	0,00
Mínimo de 15% da Complementação do Fundeb em Despesa	0,00	15,00	0,00
DESPESAS COM AÇÕES E SERVIÇOS PÚBLICOS DE SAÚDE			
	Valor Apurado Até o Bimestre	Limite Constitucional Anual	
		% Mínimo a Aplicar no Exercício	% Aplicado Até o Bimestre
Despesas com Ações e Serviços Públicos de Saúde	2.917.525,07	15,00	12,12

Alex G D

ALEXANDRE GOMES DIOGENES
 PREFEITO MUNICIPAL

Flavio

FLAVIO NEGREIROS SOARES
 CONTROLADOR GERAL DO MUNICÍPIO

CONTATE CONSULTORIA E SERVIÇOS LTDA
 Contador - CRC 688805

IVONETE

IVONETE SALDANHA DA SILVA
 SECRETÁRIA DE PLAN. GESTÃO