



PREFEITURA MUNICIPAL DE
JAGUARIBE

RELATÓRIO RESUMIDO DA EXECUÇÃO ORÇAMENTÁRIA
RREO

1º BIMESTRE/2020
JANEIRO/FEVEREIRO

ADMINISTRAÇÃO
JOSÉ ABNER NOGUEIRA DIÓGENES PINHEIRO

Estado do Ceará
GOVERNO MUNICIPAL DE JAGUARIBE
EDITAL DE PUBLICAÇÃO Nº 2020.03.30-1

O Prefeito Municipal do Município de Jaguaribe - Estado do Ceará, Cidadão JOSE ABNER NOGUEIRA DIOGENES PINHEIRO, em pleno exercício do cargo e no uso competente de suas atribuições, notadamente as conferidas pelo Art. 28, Inciso X, da Constituição do Estado do Ceará, **RESOLVE** publicar mediante afixação nos locais de amplo acesso do público em geral no âmbito do Município de Jaguaribe/CE, o **RELATÓRIO RESUMIDO DA EXECUÇÃO ORÇAMENTÁRIA - RREO**, atinente ao **1º BIMESTRE** do exercício financeiro de **2020**.

PUBLIQUE-SE, DIVULGUE-SE, CUMPRA-SE.

**Paço do Poder Executivo Municipal de Jaguaribe - Estado do Ceará.
Em, 30 de Março de 2020.**


JOSE ABNER NOGUEIRA DIOGENES PINHEIRO
Prefeito Municipal

DECLARAÇÃO

Em cumprimento ao art. 7º da Instrução Normativa do TCM nº 03/2000, **DECLARO**, para fins de prova junto a esse Órgão de Controle Externo, que a GOVERNO MUNICIPAL DE JAGUARIBE - CE publicou mediante afixação nos locais de amplo acesso público em geral no âmbito do Município de Jaguaribe e no site www.jaguaribe.ce.gov.br o **R.R.E.O. (Relatório Resumido de Execução Orçamentária)** (art. 52 e 53 da Lei Complementar nº 101/2000), referente ao **1º BIMESTRE de 2020**, conforme EDITAL DE PUBLICAÇÃO anexo.

Jaguaribe - CE, 30 de Março de 2020.



JOSE ABNER NOGUEIRA DIOGENES PINHEIRO
Prefeito Municipal

GOVERNO MUNICIPAL DE JAGUARIBE
Relatório Resumido de Execução Orçamentária

Balço Orçamentário

Orçamento Fiscal e da Seguridade Social

Período: Janeiro a Fevereiro de 2020/Bimestre: Janeiro e Fevereiro

RREO - Anexo 1 (LRF - Art. 52 - inciso I - alíneas "a" e "b" do inciso II e §1º)

Em reais

Receitas Orçamentárias	Previsão Inicial	Previsão Atualizada (a)	Receitas Realizadas				Saldo (a-c)
			No Bimestre (b)	% (b/a)	Até Bimestre (c)	% (c/a)	
Receitas (Exceto Intra-Orçamentárias) (I)	113.679.427,96	113.679.427,96	17.305.583,36	15,22	17.305.583,36	15,22	96.373.844,60
Receitas Correntes	103.914.224,96	103.914.224,96	16.867.609,80	16,23	16.867.609,80	16,23	87.046.615,16
Impostos, Taxas e Contribuições de Melhoria	6.518.627,16	6.518.627,16	902.857,67	13,85	902.857,67	13,85	5.615.769,49
Impostos	5.028.627,16	5.028.627,16	813.484,04	16,18	813.484,04	16,18	4.215.143,12
Taxas	1.490.000,00	1.490.000,00	89.373,63	6,00	89.373,63	6,00	1.400.626,37
Contribuições	812.696,00	812.696,00	362.552,92	44,61	362.552,92	44,61	450.143,08
Contribuição para o Custeio do Serviço de	812.696,00	812.696,00	362.552,92	44,61	362.552,92	44,61	450.143,08
Receita Patrimonial	655.500,00	655.500,00	24.636,88	3,76	24.636,88	3,76	630.863,12
Valores Mobiliários	655.500,00	655.500,00	24.636,88	3,76	24.636,88	3,76	630.863,12
Receita de Serviços	5.604.000,00	5.604.000,00	1.040.231,13	18,56	1.040.231,13	18,56	4.563.768,87
Serviços Administrativos e Comerciais Gerais	5.434.000,00	5.434.000,00	1.040.231,13	19,14	1.040.231,13	19,14	4.393.768,87
Outros Serviços	170.000,00	170.000,00	0,00	0,00	0,00	0,00	170.000,00
Transferências Correntes	87.482.425,80	87.482.425,80	14.495.963,43	16,57	14.495.963,43	16,57	72.986.462,37
Transferências da União e de suas Entidades	56.050.787,00	56.050.787,00	8.201.078,20	14,63	8.201.078,20	14,63	47.849.708,80
Transferências dos Estados e do Distrito	13.797.179,80	13.797.179,80	1.996.158,62	14,47	1.996.158,62	14,47	11.801.021,18
Transferências de Outras Instituições Públicas	17.634.459,00	17.634.459,00	4.298.726,61	24,38	4.298.726,61	24,38	13.335.732,39
Outras Receitas Correntes	2.840.976,00	2.840.976,00	41.367,77	1,46	41.367,77	1,46	2.799.608,23
Multas Administrativas, Contratuais e Judiciais	170.000,00	170.000,00	33.355,40	19,62	33.355,40	19,62	136.644,60
Indenizações, Restituições e Ressarcimentos	2.310.000,00	2.310.000,00	7.987,49	0,35	7.987,49	0,35	2.302.012,51
Demais Receitas Correntes	360.976,00	360.976,00	24,88	0,01	24,88	0,01	360.951,12
Receitas de Capital	9.765.203,00	9.765.203,00	437.973,56	4,49	437.973,56	4,49	9.327.229,44
Alienação de Bens	150.000,00	150.000,00	0,00	0,00	0,00	0,00	150.000,00
Alienação de Bens Móveis	150.000,00	150.000,00	0,00	0,00	0,00	0,00	150.000,00
Transferências de Capital	9.615.203,00	9.615.203,00	437.973,56	4,56	437.973,56	4,56	9.177.229,44
Transferências da União e de suas Entidades	6.530.554,00	6.530.554,00	437.973,56	6,71	437.973,56	6,71	6.092.580,44
Transferências dos Estados e do Distrito	3.084.649,00	3.084.649,00	0,00	0,00	0,00	0,00	3.084.649,00
Receitas (Intra-Orçamentárias) (II)	0,00	0,00	0,00	0,00	0,00	0,00	0,00
SubTotal das Receitas (III) = (I + II)	113.679.427,96	113.679.427,96	17.305.583,36	15,22	17.305.583,36	15,22	96.373.844,60
Operações de Crédito/Refinanciamento (IV)							
SubTotal com Refinanciamento (V) = (III + IV)	113.679.427,96	113.679.427,96	17.305.583,36	15,22	17.305.583,36	15,22	96.373.844,60
Déficit (VI)					0,00		
Total (VII) = (V + VI)	113.679.427,96	113.679.427,96	17.305.583,36		17.305.583,36		
Saldos de Exercícios Anteriores							
Recursos Arrecadado Exercícios Anteriores RPPS							
Superávit Financeiro Utilizado Créditos Adicionais							
Reabertura de Créditos Adicionais							

GOVERNO MUNICIPAL DE JAGUARIBE
Relatório Resumido de Execução Orçamentária

Balanco Orçamentário

Orçamento Fiscal e da Seguridade Social

Período: Janeiro a Fevereiro de 2020/Bimestre: Janeiro e Fevereiro

RREO - Anexo 1 (LRF, Art. 52, inciso I, alíneas "a" e "b" do inciso II e §1º)

Em reais

Despesas Orçamentárias	Dotação Inicial (d)	Dotação Atualizada (e)	Despesas Empenhadas		Saldo (g) = (e-f)	Despesas Liquidadas		Saldo (i) = (e-h)	Despesas Pagas Até o Bimestre (j)	Inscritas em Restos a Pagar Não Proc. (k)
			No Bimestre	Até o Bimestre (f)		No Bimestre	Até o Bimestre (h)			
Despesas Orçamentárias										
Despesas (Exceto Intra-Orçamentárias) (VIII)	106.428.637,00	106.428.637,00	53.092.854,27	53.092.854,27	53.335.782,73	12.474.255,54	12.474.255,54	93.954.381,46	11.483.436,85	
DESpesas CORRENTES	84.266.188,00	85.545.159,72	51.719.923,91	51.719.923,91	33.825.235,81	11.458.783,79	11.458.783,79	74.086.375,93	10.469.661,87	
PESSOAL E ENCARGOS SOCIAIS	43.623.524,00	43.913.878,59	30.762.270,97	30.762.270,97	13.151.607,62	7.115.932,65	7.115.932,65	36.797.945,94	7.115.932,65	
JUROS E ENCARGOS DA DÍVIDA	142.828,00	142.828,00	70.000,00	70.000,00	72.828,00	23.322,45	23.322,45	119.505,55	23.322,45	
OUTRAS DESPESAS CORRENTES	40.499.836,00	41.488.453,13	20.887.652,94	20.887.652,94	20.600.800,19	4.319.528,69	4.319.528,69	37.168.924,44	3.330.406,77	
DESPESAS DE CAPITAL	21.912.449,00	20.633.477,28	1.372.930,36	1.372.930,36	19.260.546,92	1.015.471,75	1.015.471,75	19.618.005,53	1.013.774,98	
INVESTIMENTOS	21.052.035,00	19.773.063,28	840.385,03	840.385,03	18.932.678,25	774.881,98	774.881,98	18.998.181,30	773.185,21	
AMORTIZAÇÃO DA DÍVIDA	860.414,00	860.414,00	532.545,33	532.545,33	327.868,67	240.589,77	240.589,77	619.824,23	240.589,77	
Despesas (Intra-Orçamentárias) (IX)	1.000,00	1.000,00	0,00	0,00	1.000,00	0,00	0,00	1.000,00	0,00	
SubTotal das Despesas (X) = (VIII + IX)	106.429.637,00	106.429.637,00	53.092.854,27	53.092.854,27	53.336.782,73	12.474.255,54	12.474.255,54	93.955.381,46	11.483.436,85	
Amortização da Div./Refinanciamento (XI)										
SubTotal com Refinanciamento (XII) = (X + XI)	106.429.637,00	106.429.637,00	53.092.854,27	53.092.854,27	53.336.782,73	12.474.255,54	12.474.255,54	93.955.381,46	11.483.436,85	
Superávit (XIII)							4.831.327,82			
Total (XIV) = (XII + XIII)	106.429.637,00	106.429.637,00	53.092.854,27	53.092.854,27		12.474.255,54	17.305.583,36		11.483.436,85	
Reserva do RPPS	0,00	0,00								

Despesas Intra-Orçamentárias	Dotação Inicial (d)	Dotação Atualizada (e)	Despesas Empenhadas		Saldo (g) = (e-f)	Despesas Liquidadas		Saldo (i) = (e-h)	Despesas Pagas Até o Bimestre (j)	Inscritas em Restos a Pagar Não Proc. (k)
			No Bimestre	Até o Bimestre (f)		No Bimestre	Até o Bimestre (h)			
Despesas Orçamentárias										
Despesas (Intra-Orçamentárias) (IX)	1.000,00	1.000,00	0,00	0,00	1.000,00	0,00	0,00	1.000,00	0,00	
DESpesas CORRENTES	1.000,00	1.000,00	0,00	0,00	1.000,00	0,00	0,00	1.000,00	0,00	
PESSOAL E ENCARGOS SOCIAIS	1.000,00	1.000,00	0,00	0,00	1.000,00	0,00	0,00	1.000,00	0,00	

pm wgu

GOVERNO MUNICIPAL DE JAGUARIBE
Relatório Resumido de Execução Orçamentária

Balanco Orçamentário

Orçamento Fiscal e da Seguridade Social


Período: Janeiro a Fevereiro de 2020/Bimestre: Janeiro e Fevereiro

RREO - Anexo 1 (LRF, Art. 52, inciso I, alíneas "a" e "b" do inciso II e §1º)


Em reais.




JOSE ABNER NOGUEIRA DIOGENES PINHEIRO
Prefeito Municipal



PUBLI ASSES. E PLANEJ. CONTABIL S/C LTDA
Contador - CRC PJ 480



FRANCISCA LUANA DIOGENES OSTERNE
Controlador Geral do Município



VALNEI PEIXOTO SILVA
Secretario De Plan. Gestão

GOVERNO MUNICIPAL DE JAGUARIBE

Relatório Resumido de Execução Orçamentária



Demonstrativo da Execução das Despesas por Função/Subfunção

Orçamento Fiscal e da Seguridade Social

Período: Janeiro a Fevereiro de 2020/Bimestre: Janeiro e Fevereiro

RREO - Anexo 2 (LRF, Art. 52, inciso II, alínea "c")

Função/Subfunção	Dotação Inicial	Dotação Atualizada (a)	Despesas Empenhadas			Saldo(c) = (a-b)	Despesas Liquidadas			Saldo(e) = (a-d)	Insc. Restos a Pagar Não Processados (f)
			No Bimestre	Até o Bimestre (b)	% (b / total b)		No Bimestre	Até o Bimestre (d)	% (d / total d)		
Despesas (Exceto Intra-Orçamentárias) (I)	106.428.637,00	106.428.637,00	53.092.854,27	53.092.854,27	100,00	53.335.782,73	12.474.255,54	12.474.255,54	100,00	93.954.381,46	
Legislativa	4.006.500,00	4.006.500,00	2.534.816,39	2.534.816,39	4,77	1.471.683,61	397.390,48	397.390,48	3,19	3.609.109,52	
Ação Legislativa	4.006.500,00	4.006.500,00	2.534.816,39	2.534.816,39	4,77	1.471.683,61	397.390,48	397.390,48	3,19	3.609.109,52	
Judiciária	1.500,00	1.500,00	0,00	0,00	0,00	1.500,00	0,00	0,00	0,00	1.500,00	
Administração Geral	1.500,00	1.500,00	0,00	0,00	0,00	1.500,00	0,00	0,00	0,00	1.500,00	
Administração	8.434.457,00	8.868.151,02	6.853.198,91	6.853.198,91	12,91	2.014.952,11	1.134.314,79	1.134.314,79	9,09	7.733.836,23	
Administração Geral	5.450.452,00	5.654.968,69	4.226.400,62	4.226.400,62	7,96	1.428.568,07	748.882,67	748.882,67	6,00	4.906.086,02	
Formação de Recursos Humanos	35.000,00	35.000,00	0,00	0,00	0,00	35.000,00	0,00	0,00	0,00	35.000,00	
Administração de Receitas	2.817.005,00	3.046.182,33	2.626.798,29	2.626.798,29	4,95	419.384,04	385.432,12	385.432,12	3,09	2.660.750,21	
Comunicação Social	52.000,00	52.000,00	0,00	0,00	0,00	52.000,00	0,00	0,00	0,00	52.000,00	
Serviços Urbanos	80.000,00	80.000,00	0,00	0,00	0,00	80.000,00	0,00	0,00	0,00	80.000,00	
Assistência Social	5.945.000,00	6.045.767,58	2.550.369,15	2.550.369,15	4,80	3.495.398,43	449.292,61	449.292,61	3,60	5.596.474,97	
Administração Geral	2.306.000,00	2.364.885,97	1.604.639,03	1.604.639,03	3,02	760.246,94	295.280,48	295.280,48	2,37	2.069.605,49	
Assistência ao Idoso	30.000,00	30.000,00	0,00	0,00	0,00	30.000,00	0,00	0,00	0,00	30.000,00	
Assistência à Criança e ao Adolescente	390.000,00	390.000,00	1.000,00	1.000,00	0,00	389.000,00	50,90	50,90	0,00	389.949,10	
Assistência Comunitária	3.109.000,00	3.150.881,61	944.730,12	944.730,12	1,78	2.206.151,49	153.961,23	153.961,23	1,23	2.996.920,38	
Habitação Urbana	110.000,00	110.000,00	0,00	0,00	0,00	110.000,00	0,00	0,00	0,00	110.000,00	
Saúde	28.621.801,00	28.921.606,60	16.245.967,16	16.245.967,16	30,60	12.675.639,44	4.035.470,16	4.035.470,16	32,35	24.886.136,44	
Administração Geral	2.677.521,00	2.711.385,00	1.860.064,84	1.860.064,84	3,50	851.320,16	405.550,43	405.550,43	3,25	2.305.834,57	
Atenção Básica	9.253.663,00	9.316.820,87	6.329.669,23	6.329.669,23	11,92	2.987.151,64	1.254.250,00	1.254.250,00	10,05	8.062.570,87	
Assistência Hospitalar e Ambulatorial	15.558.754,00	15.729.615,04	7.131.447,40	7.131.447,40	13,43	8.598.167,64	2.219.574,74	2.219.574,74	17,79	13.510.040,30	
Suporte Profilático e Terapêutico	150.000,00	150.000,00	0,00	0,00	0,00	150.000,00	0,00	0,00	0,00	150.000,00	
Vigilância Sanitária	981.863,00	1.013.785,69	924.785,69	924.785,69	1,74	89.000,00	156.094,99	156.094,99	1,25	857.690,70	
Educação	32.113.908,00	31.764.328,74	14.342.038,20	14.342.038,20	27,01	17.422.290,54	3.880.623,84	3.880.623,84	31,11	27.883.704,90	
Administração Geral	2.150.572,00	2.176.572,00	1.489.969,31	1.489.969,31	2,81	686.602,69	212.338,85	212.338,85	1,70	1.964.233,15	
Alimentação e Nutrição	662.600,00	662.600,00	74.325,94	74.325,94	0,14	588.274,06	74.325,94	74.325,94	0,60	588.274,06	
Ensino Fundamental	22.553.627,00	22.360.020,65	8.771.915,03	8.771.915,03	16,52	13.588.105,62	2.700.612,94	2.700.612,94	21,65	19.659.407,71	
Ensino Médio	678.511,00	678.511,00	0,00	0,00	0,00	678.511,00	0,00	0,00	0,00	678.511,00	
Ensino Superior	87.000,00	87.000,00	0,00	0,00	0,00	87.000,00	0,00	0,00	0,00	87.000,00	
Educação Infantil	5.818.598,00	5.636.625,09	4.005.827,92	4.005.827,92	7,54	1.630.797,17	893.346,11	893.346,11	7,16	4.743.278,98	
Educação de Jovens e Adultos	163.000,00	163.000,00	0,00	0,00	0,00	163.000,00	0,00	0,00	0,00	163.000,00	
Cultura	780.000,00	780.000,00	17.200,00	17.200,00	0,03	762.800,00	17.200,00	17.200,00	0,14	762.800,00	
Difusão Cultural	780.000,00	780.000,00	17.200,00	17.200,00	0,03	762.800,00	17.200,00	17.200,00	0,14	762.800,00	
Urbanismo	9.347.243,00	9.257.422,82	3.333.004,41	3.333.004,41	6,28	5.924.418,41	1.085.892,27	1.085.892,27	8,71	8.171.530,55	
Infra-Estrutura Urbana	3.084.062,00	3.435.257,14	535.439,47	535.439,47	1,01	2.899.817,67	510.244,12	510.244,12	4,09	2.925.013,02	
Serviços Urbanos	3.734.095,00	3.971.896,24	2.797.564,94	2.797.564,94	5,27	1.174.331,30	575.648,15	575.648,15	4,61	3.396.248,09	

GOVERNO MUNICIPAL DE JAGUARIBE

Relatório Resumido de Execução Orçamentária

Demonstrativo da Execução das Despesas por Função/Subfunção

Orçamento Fiscal e da Seguridade Social

Período: Janeiro a Fevereiro de 2020/Bimestre: Janeiro e Fevereiro

RREO - Anexo 2 (LRF, Art. 52, inciso II, alínea "c")

Função/Subfunção	Dotação Inicial	Dotação Atualizada (a)	Despesas Empenhadas			Saldo(c) = (a-b)	Despesas Liquidadas			Saldo(e) = (a-d)	Insc. Restos a Pagar Não Processados (f)
			No Bimestre	Até o Bimestre (b)	% (b / total b)		No Bimestre	Até o Bimestre (d)	% (d / total d)		
Saneamento Básico Urbano	1.074.086,00	974.086,00	0,00	0,00	0,00	974.086,00	0,00	0,00	0,00	974.086,00	
Turismo	1.200.000,00	621.183,44	0,00	0,00	0,00	621.183,44	0,00	0,00	0,00	621.183,44	
Lazer	255.000,00	255.000,00	0,00	0,00	0,00	255.000,00	0,00	0,00	0,00	255.000,00	
Habitação	495.284,00	495.284,00	0,00	0,00	0,00	495.284,00	0,00	0,00	0,00	495.284,00	
Habitação Urbana	495.284,00	495.284,00	0,00	0,00	0,00	495.284,00	0,00	0,00	0,00	495.284,00	
Saneamento	5.567.000,00	5.567.000,00	4.431.947,57	4.431.947,57	8,35	1.135.052,43	764.869,06	764.869,06	6,13	4.802.130,94	
Saneamento Básico Urbano	5.567.000,00	5.567.000,00	4.431.947,57	4.431.947,57	8,35	1.135.052,43	764.869,06	764.869,06	6,13	4.802.130,94	
Gestão Ambiental	1.334.000,00	1.336.500,00	347.700,00	347.700,00	0,65	988.800,00	35.850,00	35.850,00	0,29	1.300.650,00	
Administração Geral	40.000,00	40.000,00	0,00	0,00	0,00	40.000,00	0,00	0,00	0,00	40.000,00	
Preservação e Conservação Ambiental	24.000,00	24.000,00	0,00	0,00	0,00	24.000,00	0,00	0,00	0,00	24.000,00	
Controle Ambiental	1.230.000,00	1.232.500,00	347.700,00	347.700,00	0,65	884.800,00	35.850,00	35.850,00	0,29	1.196.650,00	
Recursos Hídricos	40.000,00	40.000,00	0,00	0,00	0,00	40.000,00	0,00	0,00	0,00	40.000,00	
Ciência e Tecnologia	580.131,00	637.734,31	171.970,31	171.970,31	0,32	465.764,00	22.140,03	22.140,03	0,18	615.594,28	
Difusão do Conhecimento Científico e	580.131,00	637.734,31	171.970,31	171.970,31	0,32	465.764,00	22.140,03	22.140,03	0,18	615.594,28	
Agricultura	920.368,00	920.368,00	72.000,00	72.000,00	0,14	848.368,00	12.000,00	12.000,00	0,10	908.368,00	
Abastecimento	70.000,00	70.000,00	0,00	0,00	0,00	70.000,00	0,00	0,00	0,00	70.000,00	
Extensão Rural	705.000,00	705.000,00	72.000,00	72.000,00	0,14	633.000,00	12.000,00	12.000,00	0,10	693.000,00	
Promoção da Produção Agropecuária	145.368,00	145.368,00	0,00	0,00	0,00	145.368,00	0,00	0,00	0,00	145.368,00	
Indústria	430.684,00	30.684,00	0,00	0,00	0,00	30.684,00	0,00	0,00	0,00	30.684,00	
Promoção Industrial	430.684,00	30.684,00	0,00	0,00	0,00	30.684,00	0,00	0,00	0,00	30.684,00	
Comércio e Serviços	285.000,00	220.953,32	0,00	0,00	0,00	220.953,32	0,00	0,00	0,00	220.953,32	
Administração Geral	260.000,00	195.953,32	0,00	0,00	0,00	195.953,32	0,00	0,00	0,00	195.953,32	
Promoção Comercial	25.000,00	25.000,00	0,00	0,00	0,00	25.000,00	0,00	0,00	0,00	25.000,00	
Transporte	2.198.928,00	2.199.834,00	400.480,64	400.480,64	0,75	1.799.353,36	64.978,77	64.978,77	0,52	2.134.855,23	
Transportes Coletivos Urbanos	1.228.928,00	1.229.834,00	400.480,64	400.480,64	0,75	829.353,36	64.978,77	64.978,77	0,52	1.164.855,23	
Transporte Rodoviário	970.000,00	970.000,00	0,00	0,00	0,00	970.000,00	0,00	0,00	0,00	970.000,00	
Desporto e Lazer	2.897.500,00	2.799.689,09	142.251,58	142.251,58	0,27	2.657.437,51	142.251,58	142.251,58	1,14	2.657.437,51	
Desporto Comunitário	2.037.500,00	2.037.500,00	0,00	0,00	0,00	2.037.500,00	0,00	0,00	0,00	2.037.500,00	
Lazer	860.000,00	762.189,09	142.251,58	142.251,58	0,27	619.937,51	142.251,58	142.251,58	1,14	619.937,51	
Encargos Especiais	2.219.333,00	2.325.313,52	1.649.909,95	1.649.909,95	3,11	675.403,57	431.981,95	431.981,95	3,46	1.893.331,57	
Serviço da Dívida Interna	933.242,00	933.242,00	592.294,43	592.294,43	1,12	340.947,57	260.175,02	260.175,02	2,09	673.066,98	
Outros Encargos Especiais	1.286.091,00	1.392.071,52	1.057.615,52	1.057.615,52	1,99	334.456,00	171.806,93	171.806,93	1,38	1.220.264,59	
Reserva de Contingência	250.000,00	250.000,00	0,00	0,00	0,00	250.000,00	0,00	0,00	0,00	250.000,00	
Reserva de Contingência	250.000,00	250.000,00	0,00	0,00	0,00	250.000,00	0,00	0,00	0,00	250.000,00	
Despesas (Intra-Orçamentárias) (II)	1.000,00	1.000,00	0,00	0,00	0,00	1.000,00	0,00	0,00	0,00	1.000,00	
Total (III) (I + II)	106.429.637,00	106.429.637,00	53.092.854,27	53.092.854,27	100,00	53.336.782,73	12.474.255,54	12.474.255,54	100,00	93.955.381,46	

GOVERNO MUNICIPAL DE JAGUARIBE

Relatório Resumido de Execução Orçamentária

Demonstrativo da Execução das Despesas por Função/Subfunção

Orçamento Fiscal e da Seguridade Social


Período: Janeiro a Fevereiro de 2020/Bimestre: Janeiro e Fevereiro

RRFO - Anexo 2 (LRF, Art. 52, inciso II, alínea "c")


Em reais



JOSE ABNER NOGUEIRA DIOGENES PINHEIRO
Prefeito Municipal



PUBLI ASSES. E PLANEJ. CONTABIL S/C LTDA
Contador - CRC PJ 480



FRANCISCA LUANA DIOGENES OSTERNE
Controlador Geral do Município



VALNEI PEIXOTO SILVA
Secretario De Plan. Gestão

GOVERNO MUNICIPAL DE JAGUARIBE
Relatório Resumido de Execução Orçamentária
Demonstrativo da Receita Corrente Líquida
Orçamento Fiscal e da Seguridade Social

Período: Janeiro a Fevereiro de 2020/Bimestre: Janeiro e Fevereiro

RREO - Anexo 3 (LRF, Art. 53, inciso I)

Especificação	Evolução da Receita Realizada nos Últimos 12 Meses												Total (Últimos 12 Meses)	Em reais Previsão Atualizada do Exercício
	Março/2019	Abril/2019	Maió/2019	Junho/2019	Julho/2019	Agosto/2019	Setembro/2019	Outubro/2019	Novembro/2019	Dezembro/2019	Janeiro/2020	Fevereiro/2020		
Receitas Correntes (I)	6.771.862,51	7.753.517,84	7.690.320,23	7.231.076,73	8.588.834,64	7.273.657,05	8.521.843,07	7.057.040,25	8.183.944,88	11.939.093,34	8.875.800,52	9.476.556,54	99.363.547,60	103.914.224,96
Impostos, Taxas e Contribuições de Melhoria	351.739,51	407.806,14	389.606,24	430.621,55	840.133,05	372.095,86	566.315,26	474.564,49	428.826,71	381.671,75	430.018,93	472.838,74	5.546.238,23	6.518.627,16
IPTU	30.292,38	35.409,32	20.940,06	16.420,91	487.063,45	47.083,08	49.170,16	37.994,05	27.118,99	56.636,43	55.618,07	29.041,37	892.788,27	670.600,00
ISS	105.191,52	148.179,68	147.423,38	141.541,21	142.523,34	126.057,12	317.308,76	129.352,57	215.274,64	155.358,95	139.895,08	145.293,90	1.913.400,15	1.742.000,00
ITBI	6.374,02	4.398,12	14.408,99	10.930,20	14.763,67	13.323,66	14.311,49	4.023,33	4.521,90	19.232,67	8.761,89	30.242,38	145.292,32	290.000,00
IRRF	156.872,29	156.981,70	171.749,89	228.584,89	165.831,38	152.251,98	157.254,02	268.777,61	150.046,00	124.551,69	197.634,16	206.997,19	2.137.532,80	2.326.027,16
Outros Impostos, Taxas e Contribuições de Melhoria	53.009,30	62.837,32	35.083,92	33.144,34	29.951,21	33.380,02	28.270,83	34.416,93	31.865,18	25.892,01	28.109,73	61.263,90	457.224,69	1.490.000,00
Contribuições	128.078,45	126.217,98	126.666,49	142.194,99	132.711,62	111.022,71	169.381,75	161.900,46	204.011,27	158.571,04	195.671,07	166.881,85	1.823.309,68	812.896,00
Receita Patrimonial	24.284,67	25.389,62	27.551,61	25.431,47	31.082,75	33.658,26	23.898,10	28.936,47	18.583,43	15.489,16	13.641,30	10.995,58	278.942,42	655.500,00
Rendimentos de Aplicação Financeira	24.284,67	25.389,62	27.551,61	25.431,47	31.082,75	33.658,26	23.898,10	28.936,47	18.583,43	15.489,16	13.641,30	10.995,58	278.942,42	655.500,00
Outras Receitas Patrimoniais	0,00	0,00	0,00	0,00	0,00	0,00	0,00	0,00	0,00	0,00	0,00	0,00	0,00	0,00
Receita Agropecuária	0,00	0,00	0,00	0,00	0,00	0,00	0,00	0,00	0,00	0,00	0,00	0,00	0,00	0,00
Receita Industrial	0,00	0,00	0,00	0,00	0,00	0,00	0,00	0,00	0,00	0,00	0,00	0,00	0,00	0,00
Receita de Serviços	434.574,66	403.011,65	441.636,54	389.933,25	478.468,68	458.847,85	460.679,59	516.993,50	538.140,41	517.309,43	586.714,15	453.516,98	5.679.826,69	5.604.000,00
Transferências Correntes	5.828.018,20	6.775.869,39	6.637.631,81	6.232.783,61	7.095.254,90	6.286.313,55	7.276.773,58	5.862.485,35	6.980.538,69	10.851.754,81	7.621.226,87	8.359.483,82	85.808.134,58	87.482.425,80
Cota-Parte do FPM	1.917.450,62	1.870.684,12	2.400.697,13	1.891.023,85	1.555.300,56	1.887.580,35	1.680.224,87	1.546.865,20	2.099.317,44	2.508.783,06	2.117.720,71	3.060.011,91	24.535.659,82	26.278.819,00
Cota-Parte do ICMS	633.274,13	788.099,47	662.880,91	651.719,54	814.457,02	710.633,30	810.762,60	781.329,70	830.734,61	826.766,30	859.109,29	788.308,82	9.158.075,69	7.580.135,80
Cota-Parte do IPVA	167.208,51	166.388,87	175.548,76	138.319,81	62.361,62	47.429,55	37.030,90	22.695,31	28.075,65	34.708,39	264.629,48	328.167,19	1.472.564,04	2.300.000,00
Cota-Parte do ITR	188,71	235,27	365,19	206,85	11,25	154,72	1.468,70	3.779,31	248,24	988,48	145,81	72,30	7.864,83	10.000,00
Transferências da LC 87/1996	0,00	0,00	0,00	0,00	0,00	0,00	0,00	0,00	0,00	0,00	0,00	0,00	0,00	30.000,00
Transferências da LC 61/1989	2.764,48	2.802,66	2.744,34	2.878,03	2.913,49	2.607,60	3.178,72	2.813,14	2.954,21	3.472,40	2.676,38	2.895,14	34.700,59	50.000,00
Transferência do FUNDEB	2.049.864,88	2.811.868,17	2.282.574,82	2.438.834,07	2.083.183,41	2.053.535,03	2.073.584,05	1.988.257,03	2.266.724,20	2.525.125,48	3.499.890,37	2.883.882,07	28.957.323,58	23.730.426,00
Outras Transferências Correntes	1.057.266,87	1.135.790,83	1.112.820,66	1.109.801,46	2.577.027,55	1.584.373,00	2.670.523,74	1.516.745,66	1.752.484,34	4.951.910,70	877.054,83	1.296.146,39	21.641.946,03	27.503.045,00
Outras Receitas Correntes	5.167,02	15.223,06	67.227,54	10.111,86	11.183,64	11.718,82	24.794,79	12.159,98	13.844,37	14.297,15	28.528,20	12.839,57	227.096,00	2.840.976,00
Deduções (II)	544.177,21	565.641,99	648.447,19	536.829,58	487.008,72	529.681,02	506.533,08	471.496,48	592.265,99	674.944,47	648.856,25	835.891,01	7.041.772,99	7.249.790,96
Contribuição Servidor para o Plano de Previdência	0,00	0,00	0,00	0,00	0,00	0,00	0,00	0,00	0,00	0,00	0,00	0,00	0,00	0,00
Compensações Financ. entre Regimes Previdência	0,00	0,00	0,00	0,00	0,00	0,00	0,00	0,00	0,00	0,00	0,00	0,00	0,00	0,00
Dedução da Receita para Formação do FUNDEB	544.177,21	565.641,99	648.447,19	536.829,58	487.008,72	529.681,02	506.533,08	471.496,48	592.265,99	674.944,47	648.856,25	835.891,01	7.041.772,99	7.249.790,96
Receita Corrente Líquida (III) = (I - II)	6.227.685,30	7.187.875,85	7.041.873,04	6.694.247,15	8.101.825,92	6.743.976,03	8.015.309,99	6.585.543,77	7.591.678,89	11.264.148,87	8.226.944,27	8.640.665,53	92.321.774,61	96.664.434,00

GOVERNO MUNICIPAL DE JAGUARIBE
Relatório Resumido de Execução Orçamentária
Demonstrativo da Receita Corrente Líquida
Orçamento Fiscal e da Seguridade Social


Período: Janeiro a Fevereiro de 2020/Bimestre: Janeiro e Fevereiro

RRFO - Anexo 3 (LRF, Art. 53, inciso I)


Em reais



JOSE ABNER NOGUEIRA DIOGENES PINHEIRO
Prefeito Municipal



PUBLI ASSES. E PLANEJ. CONTABIL S/C LTDA
Contador - CRC PJ 480



FRANCISCA LUANA DÍOGENES OSTERNE
Controlador Geral do Município



VALNEI PEIXOTO SILVA
Secretario De Plan. Gestão

GOVERNO MUNICIPAL DE JAGUARIBE

Relatório Resumido de Execução Orçamentária

Demonstrativo das Receitas e Despesas Previdenciárias do Regime Próprio de Previdência dos Servidores


Orçamento Fiscal e da Seguridade Social

Período: Janeiro a Fevereiro / Bimestre: Janeiro a Fevereiro de 2020

RREO - Anexo 4 (LRF, Art. 53, inciso II)

Em Reais

RECEITAS PREVIDENCIÁRIAS - RPPS	PLANO PREVIDENCIÁRIO		RECEITAS REALIZADAS	
	PREVISÃO INICIAL	PREVISÃO ATUALIZADA	Até o Bimestre	Até o Bimestre
			2020	2019
RECEITAS CORRENTES (I)	0,00	0,00	0,00	0,00
Receitas de Contribuições dos Segurados	0,00	0,00	0,00	0,00
Civil	0,00	0,00	0,00	0,00
Ativo	0,00	0,00	0,00	0,00
Inativo	0,00	0,00	0,00	0,00
Pensionista	0,00	0,00	0,00	0,00
Receitas de Contribuições Patronais	0,00	0,00	0,00	0,00
Civil	0,00	0,00	0,00	0,00
Ativo	0,00	0,00	0,00	0,00
Inativo				
Pensionista				
Em Regime de Parcelamento de Débitos	0,00	0,00	0,00	0,00
Receita Patrimonial	0,00	0,00	0,00	0,00
Receitas Imobiliárias	0,00	0,00	0,00	0,00
Receitas de Valores Mobiliários	0,00	0,00	0,00	0,00
Outras Receitas Patrimoniais	0,00	0,00	0,00	0,00
Receitas de Serviços	0,00	0,00		
Outras Receitas Correntes	0,00	0,00	0,00	0,00
Compensação Previdenciária do RGPS para o RPPS	0,00	0,00	0,00	0,00
Aportes Periódicos para Amortização de Déficit Atuarial do RPPS (II)	0,00	0,00	0,00	0,00
Demais Receitas Correntes	0,00	0,00	0,00	0,00
RECEITAS DE CAPITAL (III)	0,00	0,00	0,00	0,00
Alienação de Bens, Direitos e Ativos	0,00	0,00	0,00	0,00
Amortização de Empréstimos	0,00	0,00	0,00	0,00
Outras Receitas de Capital	0,00	0,00	0,00	0,00
TOTAL DAS RECEITAS PREVIDENCIÁRIAS - RPPS (IV) = (I + III - II)	0,00	0,00	0,00	0,00



GOVERNO MUNICIPAL DE JAGUARIBE
Relatório Resumido de Execução Orçamentária

Demonstrativo das Receitas e Despesas Previdenciárias do Regime Próprio de Previdência dos Servidores

Orçamento Fiscal e da Seguridade Social

Período: Janeiro a Fevereiro / Bimestre: Janeiro a Fevereiro de 2020

RREO - Anexo 4 (LRF, Art. 53, inciso II)

Em Reais

DESPESAS PREVIDENCIÁRIAS - RPPS	DOTAÇÃO INICIAL	DOTAÇÃO ATUALIZADA	DESPESAS EMPENHADAS		DESPESAS LIQUIDADAS		INSCRITA EM RESTOS A PAGAR NÃO PROCESSADOS	
			Até o Bimestre 2020	Até o Bimestre 2019	Até o Bimestre 2020	Até o Bimestre 2019	Até o Bimestre 2020	Até o Bimestre 2019
ADMINISTRAÇÃO (V)	0,00	0,00	0,00	0,00	0,00	0,00	0,00	0,00
Despesas Correntes	0,00	0,00	0,00	0,00	0,00	0,00	0,00	0,00
Despesas de Capital	0,00	0,00	0,00	0,00	0,00	0,00	0,00	0,00
PREVIDÊNCIA (VI)	0,00	0,00	0,00	0,00	0,00	0,00	0,00	0,00
Benefícios - Civil	0,00	0,00	0,00	0,00	0,00	0,00	0,00	0,00
Aposentadorias	0,00	0,00	0,00	0,00	0,00	0,00	0,00	0,00
Pensões	0,00	0,00	0,00	0,00	0,00	0,00	0,00	0,00
Outros Benefícios Previdenciários	0,00	0,00	0,00	0,00	0,00	0,00	0,00	0,00
Outras Despesas Previdenciárias	0,00	0,00	0,00	0,00	0,00	0,00	0,00	0,00
Compensação Previdenciária do RPPS para o RGPS	0,00	0,00	0,00	0,00	0,00	0,00	0,00	0,00
Demais Despesas Previdenciárias	0,00	0,00	0,00	0,00	0,00	0,00	0,00	0,00
TOTAL DAS DESPESAS PREVIDENCIÁRIAS - RPPS (VII) = (V + VI)	0,00	0,00	0,00	0,00	0,00	0,00	0,00	0,00
RESULTADO PREVIDENCIÁRIO (VIII) = (IV - VII)	0,00	0,00	0,00	0,00	0,00	0,00		

GOVERNO MUNICIPAL DE JAGUARIBE
 Relatório Resumido de Execução Orçamentária
Demonstrativo das Receitas e Despesas Previdenciárias do Regime Próprio de Previdência dos Servidores
 Orçamento Fiscal e da Seguridade Social


Período: Janeiro a Fevereiro / Bimestre: Janeiro a Fevereiro de 2020


RREO - Anexo 4 (LRF, Art. 53, inciso II)

Em Reais

Recursos RPPS Arrecadados em Exercícios Anteriores	PREVISÃO ORÇAMENTÁRIA	
Valor		
Reserva Orçamentária do RPPS	PREVISÃO ORÇAMENTÁRIA	
Valor		
Aportes de Recursos para o Plano Previdenciário do RPPS	APORTES REALIZADOS	
Plano de Amortização - Contribuição Patronal Suplementar		
Plano de Amortização - Aporte Periódico de Valores Predefinidos		
Outros Aportes para o RPPS		
Recursos para Cobertura de Déficit Financeiro		
Bens e Direitos do RPPS	PERÍODO DE REFERÊNCIA	
	2020	2019
Caixa e Equivalentes de Caixa	0,00	0,00
Investimentos e Aplicações		
Outros Bens e Direitos		


 JOSE ABNER NOGUEIRA DIOGENES PINHEIRO
 Prefeito Municipal


 PUBLI ASSES. E PLANEJ. CONTABIL S/C LTDA
 Contador - CRC PJ 480


 FRANCISCA LUANA DIOGENES OSTERNE
 Controlador Geral do Município


 VALNEI PEIXOTO SILVA
 Secretario De Plan. Gestão

GOVERNO MUNICIPAL DE JAGUARIBE
 Relatório Resumido de Execução Orçamentária
Demonstrativo do Resultado Primário e Nominal
 Orçamento Fiscal e da Seguridade Social

Período: Janeiro a Fevereiro de 2020/Bimestre: Janeiro e Fevereiro

RREO - Anexo 6 (LRF, Art. 53, inciso III)

Em reais

Receitas Primárias	Previsão Atualizada	Até o Bimestre 2020
		Receitas Realizadas (a)
Receitas Correntes (I)	96.670.434,00	16.867.609,80
Impostos, Taxas e Contribuições de Melhoria	6.518.627,16	902.857,67
IPTU	670.600,00	84.659,44
ISS	1.742.000,00	285.188,98
ITBI	290.000,00	39.004,27
IRRF	2.326.027,16	404.631,35
Outros Impostos, Taxas e Contribuições de Melhoria	1.490.000,00	89.373,63
Contribuições	812.696,00	362.552,92
Receitas Previdenciárias	0,00	0,00
Outras Receitas de Contribuições	812.696,00	362.552,92
Receita Patrimonial	655.500,00	24.636,88
Aplicações Financeiras (II)	655.500,00	24.636,88
Outras Receitas Patrimoniais	0,00	0,00
Transferências Correntes	80.238.634,84	14.495.963,43
Cota-Parte do FPM	21.023.055,20	4.142.186,14
Cota-Parte do ICMS	6.064.108,64	1.317.934,50
Cota-Parte do IPVA	1.840.000,00	474.237,40
Cota-Parte do ITR	8.000,00	174,51
Transferências da LC 87/1996	30.000,00	0,00
Transferências da LC nº 61/1989	40.000,00	4.457,22
Transferências do FUNDEB	17.634.459,00	4.298.726,61
Outras Transferências Correntes	33.599.012,00	4.258.247,05
Demais Receitas Correntes	8.444.976,00	1.081.598,90
Outras Receitas Financeiras (III)	0,00	0,00
Receitas Correntes Restantes	8.444.976,00	1.081.598,90
Receitas Primárias Correntes (IV) = (I - II - III)	96.014.934,00	16.842.972,92
Receitas de Capital (V)	9.765.203,00	437.973,56
Operações de Crédito (VI)	0,00	0,00
Amortização de Empréstimos (VII)	0,00	0,00
Alienação de Bens	150.000,00	0,00
Receitas de Alienação de Investimentos Temporários (VIII)		
Receitas de Alienação de Investimentos Permanentes (IX)		
Outras Alienações de Bens	150.000,00	0,00
Transferências de Capital	9.615.203,00	437.973,56
Convênios	8.832.527,00	437.973,56
Outras Transferências de Capital	782.676,00	0,00

GOVERNO MUNICIPAL DE JAGUARIBE
 Relatório Resumido de Execução Orçamentária
Demonstrativo do Resultado Primário e Nominal
 Orçamento Fiscal e da Seguridade Social

Período: Janeiro a Fevereiro de 2020/Bimestre: Janeiro e Fevereiro

RRFO - Anexo 6 (LRF, Art. 53, inciso III)

Em reais

Receitas Primárias	Previsão Atualizada		Até o Bimestre 2020				
			Receitas Realizadas (a)				
Outras Receitas de Capital	0,00		0,00				
Outras Receitas de Capital Não Primárias (X)							
Outras Receitas de Capital Primárias	0,00		0,00				
Receitas Primárias de Capital (XI) = (V - VI - VII - VIII - IX - X)	9.765.203,00		437.973,56				
Receita Primária Total (XII) = (IV + XI)	105.780.137,00		17.280.946,48				
Despesas Primárias	Dotação Atualizada	Despesas Empenhadas	Despesas Liquidadas	Despesas Pagas (a)	Restos a Pagar Processados Pagos (b)	Restos a Pagar Não Processados	
						Liquidados	Pagos (c)
Despesas Primárias							
Despesas Correntes (XIII)	85.545.159,72	51.719.923,91	11.458.783,79	10.469.661,87	2.490.794,96	58.494,74	58.119,97
Pessoal e Encargos Sociais	43.913.878,59	30.762.270,97	7.115.932,65	7.115.932,65	328.761,98		
Juros e Encargos da Dívida (XIV)	142.828,00	70.000,00	23.322,45	23.322,45	0,00		
Outras Despesas Correntes	41.488.453,13	20.887.652,94	4.319.528,69	3.330.406,77	2.162.032,98	58.494,74	58.119,97
Despesas Primárias Correntes (XV) = (XIII - XIV)	85.402.331,72	51.649.923,91	11.435.461,34	10.446.339,42	2.490.794,96	58.494,74	58.119,97
Despesas de Capital (XVI)	20.633.477,28	1.372.930,36	1.015.471,75	1.013.774,98	370.740,61	15.500,00	15.500,00
Investimentos	19.773.063,28	840.385,03	774.881,98	773.185,21	370.740,61	15.500,00	15.500,00
Inversões Financeiras	0,00	0,00	0,00	0,00	0,00		
Concessão de Empréstimo (XVII)							
Aquisição de Título de Capital Já Integralizado (XVIII)							
Aquisição de Título de Crédito (XIX)							
Demais Inversões Financeiras	0,00	0,00	0,00	0,00	0,00		
Amortização da Dívida (XX)	860.414,00	532.545,33	240.589,77	240.589,77	0,00		
Despesas Primárias de Capital (XXI) = (XVI - XVII - XVIII - XIX - XX)	19.773.063,28	840.385,03	774.881,98	773.185,21	370.740,61	15.500,00	15.500,00
Reserva de Contingência (XXII)	250.000,00						
Despesas Primária Total (XXIII) = (XV + XXI + XXII)	105.425.395,00	52.490.308,94	12.210.343,32	11.219.524,63	2.861.535,57	73.994,74	73.619,97
Resultado Primário - Acima da Linha (XXIV) = XIIa - (XXIIIa + XXIIIb + XXIIIc) 						3.126.266,31	
Meta Fiscal Para o Resultado Primário					Valor Corrente		
Meta fixada no Anexo de Metas Fiscais da LDO para o exercício de referência					1.699.000,00		

GOVERNO MUNICIPAL DE JAGUARIBE
 Relatório Resumido de Execução Orçamentária
Demonstrativo do Resultado Primário e Nominal
 Orçamento Fiscal e da Seguridade Social

Período: Janeiro a Fevereiro de 2020/Bimestre: Janeiro e Fevereiro

RRFO - Anexo 6 (LRF - Art. 53 - inciso III)

		Em reais
Juros Nominais		Valor Incorrido
JUROS E ENCARGOS ATIVOS (XXV)		24.636,88
JUROS E ENCARGOS PASSIVOS (XXVI)		23.322,45

RESULTADO NOMINAL - Acima da Linha (XXVII) = XXIV + (XXV - XXVI)		3.127.580,74
---	--	---------------------

Meta Fiscal Para o Resultado Nominal		Valor Corrente
Meta fixada no Anexo de Metas Fiscais da LDO para o exercício de referência		550.000,00

CÁLCULO DO RESULTADO NOMINAL	Saldo	
	Em 31/Dez/2019 (a)	Até o Fevereiro (b)
DÍVIDA CONSOLIDADA (XXVIII)	13.613.725,93	13.075.174,30
DEDUÇÕES (XXIX)	4.392.404,01	8.897.778,83
Disponibilidade de Caixa	4.392.404,01	8.897.778,83
Disponibilidade de Caixa Bruta	10.189.438,81	12.906.714,68
(-) Restos a Pagar Processados (XXX)	5.797.034,80	4.008.935,85
Demais Haveres Financeiros	0,00	0,00
DÍVIDA CONSOLIDADA LÍQUIDA (XXXI) = (XXVIII - XXIX)	9.221.321,92	4.177.395,47
RESULTADO NOMINAL - Abaixo da Linha (XXXII) = (XXXIa - XXXIb)	5.043.926,45	

Ajuste Metodológico		Até o Bimestre
VARIÇÃO SALDO RPP = (XXXIII) = (XXXa - XXXb)		1.788.098,95
RECEITA DE ALIENAÇÃO DE INVESTIMENTOS PERMANENTES (IX)		0,00
PASSIVOS RECONHECIDOS NA DC (XXXIV)		
OUTROS AJUSTES (XXXV)		
RESULTADO NOMINAL AJUSTADO - Abaixo da Linha (XXXVI) = (XXXII - XXXIII - IX + XXXIV + XXXV)		3.255.827,50

Informações Adicionais		Previsão Orçamentária
Saldo de Exercícios Anteriores		
Recursos Arrecadados em Exercícios Anteriores - RPPS		
Superávit Financeiro Utilizado para Abertura e Reabertura de Créditos Adicionais		
Reserva Orçamentária do RPPS		

GOVERNO MUNICIPAL DE JAGUARIBE
Relatório Resumido de Execução Orçamentária
Demonstrativo do Resultado Primário e Nominal
Orçamento Fiscal e da Seguridade Social


Período: Janeiro a Fevereiro de 2020/Bimestre: Janeiro e Fevereiro

RRFO - Anexo 6 (LRF, Art. 53, inciso III)

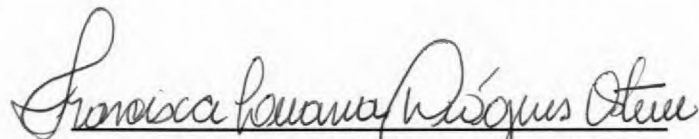
Em reais




JOSE ABNER NOGUEIRA DIOGENES PINHEIRO
Prefeito Municipal



PUBLI ASSES. E PLANEJ. CONTABIL S/C LTDA
Contador - CRC PJ 480



FRANCISCA LUANA DIOGENES OSTERNE
Controlador Geral do Município



VALNEI PEIXOTO SILVA
Secretario De Plan. Gestão

GOVERNO MUNICIPAL DE JAGUARIBE
Relatório Resumido de Execução Orçamentária

Restos a Pagar por Poder e Órgão

Orçamento Fiscal e da Seguridade Social

Período: Janeiro a Fevereiro de 2020/Bimestre: Janeiro e Fevereiro

RREO - Anexo 7 (LRF, Art. 53, inciso V)

PODER/ÓRGÃO	RESTOS A PAGAR PROCESSADOS E NÃO PROCESSADOS LIQUIDADOS EM EXERCÍCIOS ANTERIORES					RESTOS A PAGAR NÃO PROCESSADOS						Saldo l = (e + k)
	INSCRITOS		Pagos (c)	Cancelados (d)	Saldo e = (a+b) - (c+d)	INSCRITOS		Liquidados (h)	Pagos (i)	Cancelados (j)	Saldo k = (f+g) - (i+j)	
	Em Exercícios Anteriores (a)	Em 31 de Dezembro de 2019 (b)				Em Exercícios Anteriores (f)	Em 31 de Dezembro de 2019 (g)					
RESTOS A PAGAR (EXCETO INTRA-ORÇAMENTÁRIOS) (I)	676.296,47	5.215.747,85	2.861.535,57	0,00	3.030.508,75	16.837,34	739.667,24	73.994,74	73.619,97	0,00	682.884,61	3.713.393,36
PODER EXECUTIVO	671.998,84	5.215.365,82	2.861.153,54	0,00	3.026.211,12	16.837,34	739.667,24	73.994,74	73.619,97	0,00	682.884,61	3.709.095,73
Gabinete do Prefeito	160,00	11.560,49	11.560,49	0,00	160,00	7.618,00	3.154,48	1.200,00	1.200,00	0,00	9.572,48	9.732,48
Secretaria de Planejamento e Gestão	36.651,71	436.676,08	429.878,19	0,00	43.449,60	1.170,00	45.339,93	17.539,00	17.539,00	0,00	28.970,93	72.420,53
Secretaria de Educação e Cultura	417.349,68	2.672.472,50	910.674,23	0,00	2.179.147,95	0,00	79.381,57	8.000,00	8.000,00	0,00	71.381,57	2.250.529,52
Secretaria da Cidade e Infraestrutura	63.353,78	282.128,69	258.248,68	0,00	87.233,79	0,00	271.888,72	24.509,24	24.509,24	0,00	247.379,48	334.613,27
Secretaria de Desenvolvimento Rural, Aquicultura e Meio Ambiente	801,00	56.819,60	55.974,46	0,00	1.646,14	0,00	28.815,33	10.435,51	10.435,51	0,00	18.379,82	20.025,96
Secretaria de Saúde	145.829,40	1.468.474,03	928.625,61	0,00	685.677,82	7.069,34	194.615,14	809,51	809,51	0,00	200.874,97	886.552,79
Secretaria do Trabalho, Desenvolvimento Social, Esporte e Juventude	7.773,27	185.066,22	166.589,42	0,00	26.250,07	980,00	105.434,20	7.600,00	7.600,00	0,00	98.814,20	125.064,27
Serviço Autônomo de Água e Esgoto-Saae	0,00	82.235,90	82.235,90	0,00	0,00	0,00	4.161,82	3.901,48	3.526,71	0,00	635,11	635,11
Secretaria de Desenvolvimento Econômico, Turismo, Ciência e Tecnologia	80,00	19.932,31	17.366,56	0,00	2.645,75	0,00	6.876,05	0,00	0,00	0,00	6.876,05	9.521,80
Reserva de Contingência	0,00	0,00	0,00	0,00	0,00	0,00	0,00	0,00	0,00	0,00	0,00	0,00
PODER LEGISLATIVO	4.297,63	382,03	382,03	0,00	4.297,63	0,00	0,00	0,00	0,00	0,00	0,00	4.297,63
RESTOS A PAGAR INTRA-ORÇAMENTÁRIOS (II)	0,00	0,00	0,00	0,00	0,00	0,00	0,00	0,00	0,00	0,00	0,00	0,00
TOTAL (III) = (I + II)	676.296,47	5.215.747,85	2.861.535,57	0,00	3.030.508,75	16.837,34	739.667,24	73.994,74	73.619,97	0,00	682.884,61	3.713.393,36


GOVERNO MUNICIPAL DE JAGUARIBE
 Relatório Resumido de Execução Orçamentária
Restos a Pagar por Poder e Órgão
 Orçamento Fiscal e da Seguridade Social


Período: Janeiro a Fevereiro de 2020/Bimestre: Janeiro e Fevereiro

RREO - Anexo 7 (LRF, Art. 53, inciso V)

PODER/ÓRGÃO	RESTOS A PAGAR PROCESSADOS E NÃO PROCESSADOS LIQUIDADOS EM EXERCÍCIOS ANTERIORES					RESTOS A PAGAR NÃO PROCESSADOS					Saldo l = (e + k)	
	INSCRITOS		Pagos (c)	Cancelados (d)	Saldo e = (a+b) - (c+d)	INSCRITOS		Liquidados (h)	Pagos (i)	Cancelados (j)		Saldo k = (f+g) - (i+j)
	Em Exercícios Anteriores (a)	Em 31 de Dezembro de 2019 (b)				Em Exercícios Anteriores (f)	Em 31 de Dezembro de 2019 (g)					


 JOSE ABNER NOGUEIRA DIOGENES PINHEIRO
 Prefeito Municipal


 PUBLI ASSES. E PLANEJ. CONTABIL S/C LTDA
 Contador - CRC PJ 480


 FRANCISCA LUANA DÍOGENES OSTERNE
 Controlador Geral do Município


 VALNEI PEIXOTO SILVA
 Secretario De Plan. Gestão

GOVERNO MUNICIPAL DE JAGUARIBE

Relatório Resumido de Execução Orçamentária

DEMONSTRATIVO DAS RECEITAS E DESPESAS COM MANUTENÇÃO E DESENVOLVIMENTO DO ENSINO - MDE

Orçamento Fiscal e da Seguridade Social

Período: Janeiro a Fevereiro de 2020/Bimestre: Janeiro e Fevereiro

RREO - ANEXO 8 (LDB, art. 72)

R\$ 1,00

RECEITAS DO ENSINO

RECEITA RESULTANTE DE IMPOSTOS (Caput do Art. 212 da Constituição)	PREVISÃO INICIAL	PREVISÃO ATUALIZADA (a)	RECEITAS REALIZADAS	
			Até o Bimestre (b)	% (b/a) x 100
RECEITA DE IMPOSTOS LIQUIDA (I)	5.028.627,16	5.028.627,16	813.484,04	16,18
1.1 - Receita Resultante do Imposto sobre a Propriedade Predial e Territorial Urbana - IPTU	670.600,00	670.600,00	84.659,44	12,62
1.1.1 - IPTU	650.600,00	650.600,00	3.507,48	0,53
1.1.2 - Multa, Juros de Mora, Dívida Ativa e Outros Encargos do IPTU	20.000,00	20.000,00	81.151,96	405,75
1.2 - Receita Resultante do Imposto sobre Transmissão Inter Vivos - ITBI	290.000,00	290.000,00	39.004,27	13,44
1.2.1 - ITBI	270.000,00	270.000,00	39.004,27	14,44
1.2.2 - Multa, Juros de Mora, Dívida Ativa e Outros Encargos do ITBI	20.000,00	20.000,00	0,00	0,00
1.3 - Receita Resultante sobre o Imposto sobre Serviço de Qualquer Natureza - ISS	1.742.000,00	1.742.000,00	285.188,98	16,37
1.3.1 - ISS	1.722.000,00	1.722.000,00	285.188,98	16,56
1.3.2 - Multa, Juros de Mora, Dívida Ativa e Outros Encargos do ISS	20.000,00	20.000,00	0,00	0,00
1.4 Imposto Resultante do Imposto de Renda Retido na Fonte - IRRF	2.326.027,16	2.326.027,16	404.631,35	17,39
RECEITAS DE TRANSFERÊNCIAS CONSTITUICIONAIS E LEGAIS (II)	38.501.954,80	38.501.954,80	7.423.737,03	19,28
2.1 - Cota-Parte FPM	28.531.819,00	28.531.819,00	5.177.732,62	18,14
2.1.1 - Parcela referente a CF, art. 159, I, alínea b	26.278.819,00	26.278.819,00	5.177.732,62	19,70
2.1.2 - Parcela referente a CF, art. 159, I, alínea d	1.100.000,00	1.100.000,00	0,00	0,00
2.1.3 - Parcela referente a CF, art. 159, I, alínea e	1.153.000,00	1.153.000,00	0,00	0,00
2.2 - Cota-Parte ICMS	7.580.135,80	7.580.135,80	1.647.418,11	21,73
2.3 - ICMS Desoneração - LC N. 87/1996	30.000,00	30.000,00	0,00	0,00
2.4 - Cota-Parte IPI Exportação	50.000,00	50.000,00	5.571,52	11,14
2.5 - Cota-Parte ITR	10.000,00	10.000,00	218,11	2,18
2.6 - Cota-Parte IPVA	2.300.000,00	2.300.000,00	592.796,67	25,77
2.7 - Cota-Parte IOF-Ouro	0,00	0,00	0,00	0,00
3- TOTAL DA RECEITA DE IMPOSTOS (1 + 2)	43.530.581,96	43.530.581,96	8.237.221,07	18,92

RECEITAS ADICIONAIS PARA FINANCIAMENTO DO ENSINO	PREVISÃO INICIAL	PREVISÃO ATUALIZADA (a)	RECEITAS REALIZADAS	
			Até o Bimestre (b)	% (b/a) x 100
4 - RECEITA DA APLICAÇÃO FINANCEIRA DE OUTROS RECURSOS DE IMPOSTOS VINCULADOS	0,00	0,00	0,00	0,00
5- RECEITA DE TRANSFERÊNCIAS DO FNDE	2.214.011,00	2.214.011,00	297.276,26	13,42
5.1- Transferências do Salário-Educação	766.668,00	766.668,00	238.370,26	31,09
5.2- Transferências Diretas - PDDE	34.743,00	34.743,00	0,00	0,00
5.3- Transferências Diretas - PNAE	662.600,00	662.600,00	58.906,00	8,89
5.4- Transferências Diretas - PNATE	350.000,00	350.000,00	0,00	0,00
5.5- Outras Transferências do FNDE	400.000,00	400.000,00	0,00	0,00
5.6- Aplicação Financeira dos Recursos do FNDE	0,00	0,00	0,00	0,00
6- RECEITA DE TRANSFERÊNCIAS DE CONVENIOS	400.011,00	400.011,00	0,00	0,00
6.1- Transferências de Convenios	400.011,00	400.011,00	0,00	0,00
6.2- Aplicação Financeira dos Recursos de Convenios	0,00	0,00	0,00	0,00
7- RECEITA DE OPERAÇÕES DE CRÉDITO	0,00	0,00	0,00	0,00
8- OUTRAS RECEITAS PARA FINANCIAMENTO DO ENSINO	2.652.473,00	2.652.473,00	0,00	0,00
9- TOTAL DAS RECEITAS ADICIONAIS PARA FINANCIAMENTO DO ENSINO (4 + 5 + 6 + 7 + 8)	5.266.495,00	5.266.495,00	297.276,26	5,64

Am *Wagner*

GOVERNO MUNICIPAL DE JAGUARIBE

Relatório Resumido de Execução Orçamentária

DEMONSTRATIVO DAS RECEITAS E DESPESAS COM MANUTENÇÃO E DESENVOLVIMENTO DO ENSINO - MDE

Orçamento Fiscal e da Seguridade Social

Período: Janeiro a Fevereiro de 2020/Bimestre: Janeiro e Fevereiro

RREO - ANEXO 8 (LDB, art. 72)

R\$ 1,00

RECEITAS DO FUNDEB	PREVISÃO INICIAL	PREVISÃO ATUALIZADA (a)	RECEITAS REALIZADAS	
			Até o Bimestre (b)	% (b/a) x 100
10- RECEITAS DESTINADAS AO FUNDEB	7.247.790,80	7.247.790,80	1.484.703,60	20,48
10.1- Cota-Parte FPM Destinada ao FUNDEB (20% de 2.1.1)	5.255.763,80	5.255.763,80	1.035.546,40	19,70
10.2- Cota-Parte ICMS Destinada ao FUNDEB (20% de 2.2)	1.516.027,00	1.516.027,00	329.483,60	21,73
10.3- ICMS-Desoneracao Destinada ao FUNDEB (20% de 2.3)	6.000,00	6.000,00	0,00	0,00
10.4- Cota-Parte IPI-Exportacao Destinada ao FUNDEB (20% de 2.4)	10.000,00	10.000,00	1.114,20	11,14
10.5- Cota-Parte ITR ou ITR Arrecadado Destinados ao FUNDEB (20% de (1.5 - 1.5.5)+2.5)	2.000,00	2.000,00	43,60	2,18
10.6- Cota-Parte IPVA Destinada ao FUNDEB (20% de 2.6)	460.000,00	460.000,00	118.559,20	25,77
11- RECEITAS RECEBIDAS DO FUNDEB	23.829.826,00	23.829.826,00	6.387.199,47	26,80
11.1- Transferencias de Recursos do FUNDEB	17.634.459,00	17.634.459,00	4.298.726,61	24,37
11.2- Complementacao da Uniao ao FUNDEB	6.095.967,00	6.095.967,00	2.085.045,83	34,20
11.3- Receita de Aplicacao Financeira dos Recursos do FUNDEB	99.400,00	99.400,00	3.427,03	3,44
12- RESULTADO LÍQUIDO DAS TRANSFERÊNCIAS DO FUNDEB (11.1 - 10)	10.386.668,20	10.386.668,20	2.814.023,01	27,09
SE RESULTADO LÍQUIDO DA TRANSFERÊNCIA (12) > 0] = ACRÉSCIMO RESULTANTE DAS TRANSFERÊNCIAS DO FUNDEB				
SE RESULTADO LÍQUIDO DA TRANSFERÊNCIA (12) < 0] = DECRÉSCIMO RESULTANTE DAS TRANSFERÊNCIAS DO FUNDEB				

DESPESAS DO FUNDEB	DOTAÇÃO INICIAL	DOTAÇÃO ATUALIZADA	DESPESAS EMPENHADAS		DESPESAS LIQUIDADAS		Inscritas em Restos a Pagar Não Processados
			Até o Bimestre (h)	% (h/IVf) x 100	Até o Bimestre (i)	% (i/IVg) x 100	
13- PAGAMENTO DOS PROFISSIONAIS DO MAGISTERIO	14.872.106,00	18.131.929,00	7.864.022,00	43,37	2.236.614,18	12,33	0,00
13.1- Com Educacao Infantil	3.259.823,00	3.259.823,00	2.969.022,00	91,07	531.833,61	16,31	0,00
13.2- Com Ensino Fundamental	11.612.283,00	11.612.283,00	4.895.000,00	42,15	1.704.780,57	14,68	0,00
14- OUTRAS DESPESAS	13.847.519,00	16.030.714,74	4.913.720,95	30,65	1.357.344,87	8,46	0,00
14.1- Com Educacao Infantil	2.558.775,00	2.376.802,09	1.036.805,92	43,62	361.512,50	15,21	0,00
14.2- Com Ensino Fundamental	11.288.744,00	11.095.137,65	3.876.915,03	34,94	995.832,37	8,97	0,00
15- TOTAL DAS DESPESAS DO FUNDEB (13 + 14)	28.719.625,00	34.162.643,74	12.777.742,95	37,40	3.593.959,05	10,52	0,00

DEDUÇÕES PARA FINS DO LIMITE DO FUNDEB	VALOR
16- RESTOS A PAGAR INSCRITOS NO EXERCÍCIO SEM DISPONIBILIDADE FINANCEIRA DE RECURSOS DO FUNDEB	0,00
16.1 - FUNDEB 60%	0,00
16.2 - FUNDEB 40%	0,00
17- DESPESAS CUSTEADAS COM O SUPERAVIT FINANCEIRO, DO EXERCÍCIO ANTERIOR, DO FUNDEB	0,00
17.1 - FUNDEB 60%	0,00
17.2 - FUNDEB 40%	0,00
18- TOTAL DAS DEDUÇÕES CONSIDERADAS PARA FINS DE LIMITE DO FUNDEB (16 + 17)	0,00
INDICADORES DO FUNDEB	VALOR

GOVERNO MUNICIPAL DE JAGUARIBE

Relatório Resumido de Execução Orçamentária

DEMONSTRATIVO DAS RECEITAS E DESPESAS COM MANUTENÇÃO E DESENVOLVIMENTO DO ENSINO - MDE

Orçamento Fiscal e da Seguridade Social

Período: Janeiro a Fevereiro de 2020/Bimestre: Janeiro e Fevereiro

RRFO - ANEXO 8 (LDB, art. 72)

	R\$ 1,00
19 - TOTAL DAS DESPESAS DO FUNDEB PARA FINS DE LIMITE (15 - 18)	3.593.959,05
19.1 - Mínimo de 60% do FUNDEB na Remuneração do Magistério1 (13 - (16.1 + 17.1)) / (11) x 100) %	35,01
19.2 - Máximo de 40% em Despesa com MDE, que não Remuneração do Magistério (14 - (16.2 + 17.2)) / (11) x 100) %	21,25
19.3 - Máximo de 5% não Aplicado no Exercício (100 - (19.1 +19.2)) %	43,74

CONTROLE DA UTILIZAÇÃO DE RECURSOS NO EXERCÍCIO SUBSEQÜENTE

VALOR

20 - RECURSOS RECEBIDOS DO FUNDEB EM <EXERCÍCIO ANTERIOR> QUE NÃO FORAM UTILIZADOS

21 - DESPESAS CUSTEADAS COM O SALDO DO ITEM 20 ATÉ O 1º TRIMESTRE DE <EXERCÍCIO >2

DESPESAS COM AÇÕES TÍPICAS DE MDE	DOTAÇÃO INICIAL	DOTAÇÃO ATUALIZADA	DESPESAS EMPENHADAS		DESPESAS LIQUIDADAS		Inscritas em Restos a Pagar Não Processados
			Até o Bimestre (h)	% (h/IVf) x 100	Até o Bimestre (i)	% (i/IVg) x 100	
22- EDUCACAO INFANTIL	5.818.598,00	5.636.625,09	4.005.827,92	71,06	893.346,11	15,84	0,00
22.1- CRECHE	30.000,00	30.000,00	0,00	0,00	0,00	0,00	0,00
22.1.1- Despesas Custeadas com Recursos do FUNDEB	0,00	0,00	0,00	0,00	0,00	0,00	0,00
22.1.2- Despesas Custeadas com Outros Recursos de Impostos	30.000,00	30.000,00	0,00	0,00	0,00	0,00	0,00
22.2- PRE-ESCOLA	5.788.598,00	5.606.625,09	4.005.827,92	71,44	893.346,11	15,93	0,00
22.2.1- Despesas Custeadas com Recursos do FUNDEB	0,00	0,00	0,00	0,00	0,00	0,00	0,00
22.2.2- Despesas Custeadas com Outros Recursos de Impostos	5.788.598,00	5.606.625,09	4.005.827,92	71,44	893.346,11	15,93	0,00
23- ENSINO FUNDAMENTAL	22.554.627,00	22.361.020,65	8.771.915,03	39,22	2.700.612,94	12,07	0,00
23.1- Despesas Custeadas com Recursos do FUNDEB	0,00	0,00	0,00	0,00	0,00	0,00	0,00
23.2- Despesas Custeadas com Outros Recursos de Impostos	22.554.627,00	22.361.020,65	8.771.915,03	39,22	2.700.612,94	12,07	0,00
24- ENSINO MEDIO	678.511,00	678.511,00	0,00	0,00	0,00	0,00	0,00
25- ENSINO SUPERIOR	0,00	0,00	0,00	0,00	0,00	0,00	0,00
26- ENSINO PROFISSIONAL NAO INTEGRADO AO ENSINO REGULAR	0,00	0,00	0,00	0,00	0,00	0,00	0,00
27- OUTRAS	3.741.683,00	3.767.683,00	1.564.295,25	41,51	286.664,79	7,60	0,00
28- TOTAL DAS DESPESAS COM AÇÕES TÍPICAS DE MDE (22+23 + 24 + 25 + 26 + 27)	32.793.419,00	32.443.839,74	14.342.038,20	44,21	3.880.623,84	11,96	0,00

DEDUÇÕES CONSIDERADAS PARA FINS DE LIMITE CONSTITUCIONAL

VALOR

29- RESULTADO LÍQUIDO DAS TRANSFERÊNCIAS DO FUNDEB = (12)	2.027.991,36
30- DESPESAS CUSTEADAS COM A COMPLEMENTAÇÃO DO FUNDEB NO EXERCÍCIO	
31- DESPESAS CUSTEADAS COM O SUPERÁVIT FINANCEIRO, DO EXERCÍCIO ANTERIOR, DO FUNDEB	
32- DESPESAS CUSTEADAS COM O SUPERÁVIT FINANCEIRO, DO EXERCÍCIO ANTERIOR, DE OUTROS RECURSOS DE IMPOSTOS	
33- RESTOS A PAGAR INSCRITOS NO EXERCÍCIO SEM DISPONIBILIDADE FINANCEIRA DE RECURSOS DE IMPOSTOS VINCULADOS AO ENSINO	
34- CANCELAMENTO, NO EXERCÍCIO, DE RESTOS A PAGAR INSCRITOS COM DISPONIBILIDADE FINANCEIRA DE RECURSOS DE IMPOSTOS VINCULADOS AO ENSINO	0,00
35- TOTAL DAS DEDUÇÕES CONSIDERADAS PARA FINS DE LIMITE CONSTITUCIONAL (29 + 30 + 31 + 32 + 33 + 34)6	2.027.991,36
36- TOTAL DAS DESPESAS PARA FINS DE LIMITE ((22 + 23) - (35))6	1.852.632,48
37- PERCENTUAL DE APLICAÇÃO EM MDE SOBRE A RECEITA LÍQUIDA DE IMPOSTOS ((37) / (3) x 100) %6 - LIMITE CONSTITUCIONAL 25%5	22,49

GOVERNO MUNICIPAL DE JAGUARIBE

Relatório Resumido de Execução Orçamentária

DEMONSTRATIVO DAS RECEITAS E DESPESAS COM MANUTENÇÃO E DESENVOLVIMENTO DO ENSINO - MDE

Orçamento Fiscal e da Seguridade Social

Período: Janeiro a Fevereiro de 2020/Bimestre: Janeiro e Fevereiro

RREO - ANEXO 8 (LDB, art. 72)

R\$ 1,00

OUTRAS INFORMAÇÕES PARA CONTROLE

DESPESAS CUSTEADAS COM RECEITAS ADICIONAIS PARA FINANCIAMENTO DO ENSINO	DOTAÇÃO INICIAL	DOTAÇÃO ATUALIZADA (d)	DESPESAS EMPENHADAS		DESPESAS LIQUIDADAS		Inscritas em Restos a Pagar Não Processados (i)
			Até o Bimestre (e)	% (f) = (e/d)x10	Até o Bimestre (g)	% (h) = (g/d)x10	
38- DESPESAS CUSTEADAS COM A APLICACAO FINANCEIRA DE OUTROS RECURSOS DE IMP	0,00	0,00	0,00	0,00	0,00	0,00	0,00
39- DESPESAS CUSTEADAS COM A CONTRIBUICAO SOCIAL DO SALARIO-EDUCACAO	0,00	0,00	0,00	0,00	0,00	0,00	0,00
40- DESPESAS CUSTEADAS COM OPERACOES DE CREDITO	0,00	0,00	0,00	0,00	0,00	0,00	0,00
41- DESPESAS CUSTEADAS COM OUTRAS RECEITAS PARA FINANCIAMENTO DO ENSINO	0,00	0,00	0,00	0,00	0,00	0,00	0,00
42- TOTAL DAS OUTRAS DESPESAS CUSTEADAS COM RECEITAS ADICIONAIS PARA FINANCIAMENTO DO ENSINO (38 + 39 + 40 + 41)	0,00	0,00	0,00	0,00	0,00	0,00	0,00
43- TOTAL GERAL DAS DESPESAS COM EDUCACAO (28 + 42)	32.793.419,00	32.443.839,74	14.342.038,20	44,21	3.880.623,84	11,96	0,00

RESTOS A PAGAR INSCRITOS COM DISPONIBILIDADE FINANCEIRA DE RECURSOS DE IMPOSTOS VINCULADOS AO ENSINO	SALDO ATÉ O BIMESTRE	CANCELADO EM <EXERCÍCIO> (j)
44- RESTOS A PAGAR DE DESPESAS COM MDE		
44.1 - Executadas com Recursos de Impostos Vinculados ao Ensino		
44.2 - Executadas com Recursos do FUNDEB		

CONTROLE DA DISPONIBILIDADE FINANCEIRA	FUNDEB	SALÁRIO EDUCAÇÃO
45- DISPONIBILIDADE FINANCEIRA EM 31 DE DEZEMBRO DE <EXERCÍCIO ANTERIOR>		
46- (+) INGRESSO DE RECURSOS ATÉ O BIMESTRE		
47- (-) PAGAMENTOS EFETUADOS ATÉ O BIMESTRE		
47.1 Orçamento do Exercício		
47.2 Restos a Pagar		
48- (+) RECEITA DE APLICAÇÃO FINANCEIRA DOS RECURSOS ATÉ O BIMESTRE	8.343,27	8.343,27
49- (=) DISPONIBILIDADE FINANCEIRA ATÉ O BIMESTRE		
50- (+) Ajustes		
50.1 Retenções		
50.2 Conciliação Bancária		
51- (=) SALDO FINANCEIRO CONCILIADO		

GOVERNO MUNICIPAL DE JAGUARIBE

Relatório Resumido de Execução Orçamentária


DEMONSTRATIVO DAS RECEITAS E DESPESAS COM MANUTENÇÃO E DESENVOLVIMENTO DO ENSINO - MDE

Orçamento Fiscal e da Seguridade Social

Período: Janeiro a Fevereiro de 2020/Bimestre: Janeiro e Fevereiro

RRFO - ANEXO 8 (LDB, art. 72)


R\$ 1,00



JOSE ABNER NOGUEIRA DIOGENES PINHEIRO
Prefeito Municipal



PUBLI ASSES. E PLANEJ. CONTABIL S/C LTDA
Contador - CRC PJ 480



FRANCISCA LUANA DIÓGENES OSTERNE
Controlador Geral do Município



VALNEI PEIXOTO SILVA
Secretario De Plan. Gestão

GOVERNO MUNICIPAL DE JAGUARIBE

Relatório Resumido de Execução Orçamentária

DEMONSTRATIVO DAS RECEITAS DE OPERAÇÕES DE CRÉDITO E DESPESAS DE CAPITAL (REGRA DE OURO)

Orçamento Fiscal e da Seguridade Social


Período: Janeiro a Fevereiro de 2020/Bimestre: Janeiro e Fevereiro

RREO – ANEXO 9 (LRF, art. 53, § 1º, inciso I)


	Em Reais		
RECEITAS	PREVISÃO ATUALIZADA (a)	RECEITAS REALIZADAS (b)	SALDO NÃO REALIZADO (c) = (a - b)
RECEITAS DE OPERAÇÕES DE CRÉDITO ¹ (I)	0,00	0,00	0,00
DESPESAS	DOTAÇÃO ATUALIZADA (d)	DESPESAS EMPENHADAS (e)	SALDO NÃO EXECUTADO (f) = (d - e)
DESPESAS DE CAPITAL	0,00	0,00	0,00
Investimentos	0,00	0,00	0,00
Inversões Financeiras	0,00	0,00	0,00
Amortização da Dívida	0,00	0,00	0,00
(-) Incentivos Fiscais a Contribuinte			
(-) Incentivos Fiscais a Contribuinte por Instituições Financeiras			
DESPESA DE CAPITAL LÍQUIDA (II)	0,00	0,00	0,00
RESULTADO PARA APURAÇÃO DA REGRA DE OURO (III) = (I - II)	0,00	0,00	0,00




JOSE ABNER NOGUEIRA DIOGENES PINHEIRO
Prefeito Municipal



PUBLI ASSES. E PLANEJ. CONTABIL S/C LTDA
Contador - CRC PJ 480



FRANCISCA LUANA DIOGENES OSTERNE
Controlador Geral do Município




VALNEI PEIXOTO SILVA
Secretario De Plan. Gestão

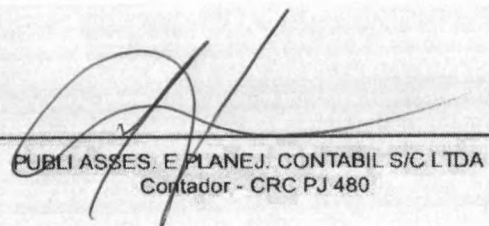
GOVERNO MUNICIPAL DE JAGUARIBE
Relatório Resumido da Execução Orçamentária
Demonstrativo da Projeção do Regime Próprio de Previdência dos Servidores
Orçamentos da Seguridade Social
Período: Janeiro a Fevereiro de 2020/Bimestre: Janeiro e Fevereiro

RREO - ANEXO X (LRF, art. 53, § 1º, inciso II)

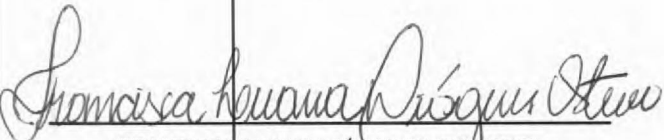
R\$ 1,00




JOSE ABNER NOGUEIRA DIOGENES PINHEIRO
Prefeito Municipal



PUBLI ASSES. E PLANEJ. CONTABIL S/C LTDA
Contador - CRC PJ 480



FRANCISCA LUANA DIOGENES OSTERNE
Controlador Geral do Município



VALNEI PEIXOTO SILVA
Secretario De Plan. Gestão


GOVERNO MUNICIPAL DE JAGUARIBE
Relatório Resumido de Execução Orçamentária
Demonstrativo das Receita de Alienação de Ativos e Aplicação dos Recursos
Orçamento Fiscal e da Seguridade Social
Período: Janeiro a Fevereiro de 2020/Bimestre: Janeiro e Fevereiro


RREO - Anexo XI (LRF, Art. 52, inciso I, alíneas "a" e "b" do inciso II e §1º)


RS 1,00

RECEITAS	PREVISÃO ATUALIZADA (a)	RECEITAS REALIZADAS Até o Bimestre (b)		SALDO NÃO REALIZADO (c) = (a - b)
RECEITAS DE CAPITAL - ALIENAÇÃO DE ATIVOS (I) Alienação de Bens Móveis e Semoventes - Principal	150.000,00	0,00		150.000,00
DESPESAS	DOTAÇÃO ATUALIZADA (d)	DESPESAS EXECUTADAS Até o Bimestre		SALDO NÃO EXECUTADO (g) = (d - (e + f))
		LIQUIDADAS (e)	INSCRITAS EM RESTOS A PAGAR NÃO PROCESSADOS (f)	
APLICAÇÃO DOS RECURSOS DA ALIENAÇÃO DE ATIVOS (II)				
DESPESA DE CAPITAL				
Investimentos	19.773.063,28	0,00	0,00	19.773.063,28
Amortização da Dívida	860.414,00	0,00	0,00	860.414,00
DESPESAS CORRENTES DOS REGIMES DE PREVIDÊNCIA				
Regime Geral da Previdência Social	0,00	0,00	0,00	0,00
Regime Próprio de Previdência dos Servidores	0,00	0,00	0,00	0,00
<u>SALDO FINANCEIRO A APLICAR</u>	2019 (h)	2020 (i) = (Ib - (IIe + II f))		SALDO ATUAL (j) = (IIIh + IIIi)
VALOR (III)	0,00	0,00		0,00

Fonte:


JOSE ABNER NOGUEIRA DIÓGENES PINHEIRO
Prefeito Municipal


PUBLI ASSES. E PLANEJ. CONTABIL S/C LTDA
Contador - CRC PJ 480


FRANCISCA LUANA DIÓGENES OSTERNE
Controlador Geral do Município


VALNEI PEIXOTO SILVA
Secretário de Plan. Gestão

GOVERNO MUNICIPAL DE JAGUARIBE

Relatório Resumido de Execução Orçamentária

Demonstrativo das Receitas e Despesas com Ações e Serviços Públicos de Saúde

Orçamento Fiscal e da Seguridade Social

Período: Janeiro a Fevereiro de 2020/Bimestre: Janeiro e Fevereiro

RREQ - Anexo 12 (LC 141/2012, art. 35)

R\$ 1,00

RECEITAS RESULTANTES DE IMPOSTOS E TRANSFERÊNCIAS CONSTITUCIONAIS E LEGAIS	PREVISÃO INICIAL	PREVISÃO ATUALIZADA (a)	RECEITAS REALIZADAS	
			Até o Bimestre (b)	% (b/a) x 100
RECEITA DE IMPOSTOS (I)	4.998.627,16	4.998.627,16	813.484,04	16,27
Receita Resultante do Imposto Predial e Territorial Urbano - IPTU	670.600,00	670.600,00	84.659,44	12,62
IPTU	650.600,00	650.600,00	3.507,48	0,54
Multas, Juros de Mora, Dívida Ativa e Outros Encargos do IPTU	20.000,00	20.000,00	81.151,96	405,76
Receita Resultante do Imposto sobre Transmissão Inter Vivos - ITBI	290.000,00	290.000,00	39.004,27	13,45
ITBI	270.000,00	270.000,00	39.004,27	14,45
Multas, Juros de Mora, Dívida Ativa e Outros Encargos do ITBI	20.000,00	20.000,00	0,00	0,00
Receita Resultante do Imposto sobre Serviços de Qualquer Natureza - ISS	1.742.000,00	1.742.000,00	285.188,98	16,37
ISS	1.722.000,00	1.722.000,00	285.188,98	16,56
Multas, Juros de Mora, Dívida Ativa e Outros Encargos do ISS	20.000,00	20.000,00	0,00	0,00
Receita Resultante do Imposto sobre a Renda e Proventos de Qualquer Natureza Retido Fonte IRR	2.296.027,16	2.296.027,16	404.631,35	17,62
RECEITA DE TRANSFERÊNCIAS CONSTITUCIONAIS E LEGAIS (II)	36.248.954,80	36.248.954,80	7.423.737,03	20,48
Cota-Parte FPM	26.278.819,00	26.278.819,00	5.177.732,62	19,70
Cota-Parte ITR	10.000,00	10.000,00	218,11	2,18
Cota-Parte IPVA	2.300.000,00	2.300.000,00	592.796,67	25,77
Cota-Parte ICMS	7.580.135,80	7.580.135,80	1.647.418,11	21,73
Cota-Parte IPI-Exportação	50.000,00	50.000,00	5.571,52	11,14
Compensações Financeiras Provenientes de Impostos e Transferências Constitucionais	30.000,00	30.000,00	0,00	0,00
Desoneração ICMS - LC 87/1996	30.000,00	30.000,00	0,00	0,00
Outras	0,00	0,00	0,00	0,00
TOTAL DAS RECEITAS RESULTANTES DE IMPOSTOS E TRANSFERÊNCIAS CONSTITUCIONAIS E LEGAIS - (III) = (I) + (II)	41.247.581,96	41.247.581,96	8.237.221,07	19,97

DESPESAS COM AÇÕES E SERVIÇOS PÚBLICOS DE SAÚDE (ASPS) – POR SUBFUNÇÃO E CATEGORIA ECONÔMICA	DOTAÇÃO INICIAL	DOTAÇÃO ATUALIZADA (c)	DESPESAS EMPENHADAS		DESPESAS LIQUIDADAS		DESPESAS PAGAS		Inscritas em Restos a Pagar Não Processados (g)
			Até o Bimestre (d)	% (d/c) x 100	Até o Bimestre (e)	% (e/c) x 100	Até o Bimestre (f)	% (f/c) x 100	
ATENÇÃO BÁSICA (IV)	1.248.143,00	1.285.799,54	1.776.426,38	138,16	465.155,91	36,18	465.155,91	36,18	0,00
Despesas Correntes	1.218.143,00	1.255.799,54	1.776.426,38	141,46	465.155,91	37,04	465.155,91	37,04	0,00
Despesas de Capital	30.000,00	30.000,00	0,00	0,00	0,00	0,00	0,00	0,00	0,00
ASSISTÊNCIA HOSPITALAR E AMBULATORIAL (V)	6.313.780,00	6.456.141,04	2.633.440,26	40,79	1.046.960,36	16,22	952.136,76	14,75	0,00
Despesas Correntes	6.090.568,00	6.232.929,04	2.633.440,26	42,25	1.046.960,36	16,80	952.136,76	15,28	0,00
Despesas de Capital	223.212,00	223.212,00	0,00	0,00	0,00	0,00	0,00	0,00	0,00
SUPORTE PROFILÁTICO E TERAPÊUTICO (VI)	50.000,00	50.000,00	0,00	0,00	0,00	0,00	0,00	0,00	0,00
Despesas Correntes	0,00	0,00	0,00	0,00	0,00	0,00	0,00	0,00	0,00
Despesas de Capital	50.000,00	50.000,00	0,00	0,00	0,00	0,00	0,00	0,00	0,00
VIGILÂNCIA SANITÁRIA (VII)	616.863,00	634.842,93	550.842,93	86,77	75.538,30	11,90	56.314,52	8,87	0,00
Despesas Correntes	606.863,00	624.842,93	550.842,93	88,16	75.538,30	12,09	56.314,52	9,01	0,00
Despesas de Capital	10.000,00	10.000,00	0,00	0,00	0,00	0,00	0,00	0,00	0,00
VIGILÂNCIA EPIDEMIOLÓGICA (VIII)	0,00	0,00	0,00	0,00	0,00	0,00	0,00	0,00	0,00
Despesas Correntes	0,00	0,00	0,00	0,00	0,00	0,00	0,00	0,00	0,00
Despesas de Capital	0,00	0,00	0,00	0,00	0,00	0,00	0,00	0,00	0,00
ALIMENTAÇÃO E NUTRIÇÃO (IX)	0,00	0,00	0,00	0,00	0,00	0,00	0,00	0,00	0,00

GOVERNO MUNICIPAL DE JAGUARIBE
Relatório Resumido de Execução Orçamentária
Demonstrativo das Receitas e Despesas com Ações e Serviços Públicos de Saúde
Orçamento Fiscal e da Seguridade Social

Período: Janeiro a Fevereiro de 2020/Bimestre: Janeiro e Fevereiro

RREO - Anexo 12 (LC 141/2012, art. 35)

R\$ 1,00

	0,00	0,00	0,00	0,00	0,00	0,00	0,00	0,00	0,00	0,00
Despesas Correntes										
Despesas de Capital										
OUTRAS SUBFUNÇÕES (X)	2.667.521,00	2.701.385,00	1.860.064,84	68,86	405.550,43	15,01	284.568,07	10,53	0,00	0,00
Despesas Correntes	2.532.521,00	2.566.385,00	1.860.064,84	72,48	405.550,43	15,80	284.568,07	11,09	0,00	0,00
Despesas de Capital	135.000,00	135.000,00	0,00	0,00	0,00	0,00	0,00	0,00	0,00	0,00
TOTAL (XI) = (IV + V + VI + VII + VIII + IX + X)	10.896.307,00	11.128.168,51	6.820.774,41	61,29	1.901.997,16	17,91	1.758.175,26	15,80	0,00	0,00

APURAÇÃO DO CUMPRIMENTO DO LIMITE MÍNIMO PARA APLICAÇÃO EM ASPS	DEPESAS EMPENHADAS (d)	DEPESAS LIQUIDADAS (e)	DEPESAS PAGAS (f)
Total das Despesas com ASPS (XII) = (XI)	6.820.774,41	1.901.997,16	1.758.175,26
(-) Restos a Pagar Não Processados Inscritos Indevidamente no Exercício sem Disponibilidade Financeira (XIII)			
(-) Despesas com Recursos Vinculados à Parcela do Percentual Mínimo que não foi Aplicada em ASPS em Exercícios Anteriores (XIV)			
(-) Despesas Custeadas com Disponibilidade de Caixa Vinculada aos Restos a Pagar Cancelados (XV)			
(=) VALOR APLICADO EM ASPS (XVI) = (XII - XIII - XIV - XV)	6.820.774,41	1.901.997,16	1.758.175,26
Despesa Mínima a ser Aplicada em ASPS (XVII) = (III) x 15% (LC 141/2012)		1.235.583,16	
Despesa Mínima a ser Aplicada em ASPS (XVII) = (III) x % (Lei Orgânica Municipal)			
Diferença entre o Valor Aplicado e a Despesa Mínima a ser Aplicada (XVIII) = (XVI (d ou e) - XVII)1	5.585.191,25	757.621,84	
Limite não Cumprido (XIX) = (XVIII) (Quando valor for inferior a zero)	0,00	0,00	
PERCENTUAL DA RECEITA DE IMPOSTOS E TRANSFERÊNCIAS CONSTITUCIONAIS E LEGAIS APLICADO EM ASPS (XVI / III)*100 mínimo de 15% conforme LC nº 141/2012 ou % da Lei Orgânica Municipal)		23,09	

CONTROLE DO VALOR REFERENTE AO PERCENTUAL MÍNIMO NÃO CUMPRIDO EM EXERCÍCIOS ANTERIORES PARA FINS DE APLICAÇÃO DOS RECURSOS VINCULADOS CONFORME ARTIGOS 25 E 26 DA LC 141/2012	LIMITE NÃO CUMPRIDO				
	Saldo Inicial (no exercício atual) (h)	Despesas Custeadas no Exercício de Referência			Saldo Final (não aplicado)1 (l) = (h - (i ou j))
		Empenhadas (i)	Liquidadas (j)	Pagas (k)	
Diferença de limite não cumprido em 2020 (saldo final = XIXd)					
Diferença de limite não cumprido em 2019 (saldo inicial igual ao saldo final do demonstrativo do exercício anterior)					
Diferença de limite não cumprido em Exercícios Anteriores (saldo inicial igual ao saldo final do demonstrativo do exercício anterior)					
TOTAL DA DIFERENÇA DE LIMITE NÃO CUMPRIDO EM EXERCÍCIOS ANTERIORES (XX)					

EXECUÇÃO DE RESTOS A PAGAR

EXERCÍCIO DO EMPENHO 2	Valor Mínimo para aplicação em ASPS (m)	Valor aplicado em ASPS no exercício (n)	Valor aplicado além do limite mínimo (o) = (n - m), se < 0, então (o) = 0	Total inscrito em RP no exercício (p)	RPNP Inscritos Indevidamente no Exercício sem Disponibilidade Financeira q = (XIII d)	Valor inscrito em RP considerado no Limite (r) = (p - (o + q)) se < 0, então (r) = (0)	Total de RP pagos (s)	Total de RP a pagar (t)	Total de RP cancelados ou prescritos (u)	Total de RP cancelados ou prescritos (u)
Empenhos de 2020 (regra nova)										
Empenhos de 2019 (regra nova)										
Empenhos de 2018										
Empenhos de 2017										
Empenhos de 2016 e anteriores										

Am. wagu.

GOVERNO MUNICIPAL DE JAGUARIBE

Relatório Resumido de Execução Orçamentária

Demonstrativo das Receitas e Despesas com Ações e Serviços Públicos de Saúde

Orçamento Fiscal e da Seguridade Social

Período: Janeiro a Fevereiro de 2020/Bimestre: Janeiro e Fevereiro

RREO - Anexo 12 (LC 141/2012 art. 35)

R\$ 1,00

TOTAL DOS RESTOS A PAGAR CANCELADOS OU PRESCRITOS ATÉ O FINAL DO EXERCÍCIO ATUAL QUE AFETARAM O CUMPRIMENTO DO LIMITE (XXI) (soma dos saldos negativos da coluna "v")	
TOTAL DOS RESTOS A PAGAR CANCELADOS OU PRESCRITOS ATÉ O FINAL DO EXERCÍCIO ANTERIOR QUE AFETARAM O CUMPRIMENTO DO LIMITE (XXII) (valor informado no demonstrativo do exercício anterior)	
TOTAL DOS RESTOS A PAGAR CANCELADOS OU PRESCRITOS NO EXERCÍCIO ATUAL QUE AFETARAM O CUMPRIMENTO DO LIMITE (XXIII) = (XXI - XXII) (Artigo 24 § 1º e 2º da LC 141/2012)	

CONTROLE DE RESTOS A PAGAR CANCELADOS OU PRESCRITOS CONSIDERADOS PARA FINS DE APLICAÇÃO DA DISPONIBILIDADE DE CAIXA CONFORME ARTIGO 24§ 1º e 2º DA LC 141/2012	RESTOS A PAGAR CANCELADOS OU PRESCRITOS				
	Saldo Inicial (w)	Despesas Custeadas no Exercício de Referência			Saldo Final (não aplicado) ¹ (aa) = (w - (x ou y))
		Empenhadas (x)	Liquidadas (y)	Pagas (z)	
Restos a pagar cancelados ou prescritos em 2020 a serem compensados (XXIV) (saldo inicial = XXIII)					
Restos a pagar cancelados ou prescritos em 2019 a serem compensados (XXV) (saldo inicial igual ao saldo final do demonstrativo do exercício anterior)					
Restos a pagar cancelados ou prescritos em exercícios anteriores a serem compensados (XXVI) (saldo inicial igual ao saldo final do demonstrativo do exercício)					
TOTAL DE RESTOS A PAGAR CANCELADOS OU PRESCRITOS A COMPENSAR (XXVII)					

RECEITAS ADICIONAIS PARA O FINANCIAMENTO DA SAÚDE NÃO COMPUTADAS NO CÁLCULO DO MÍNIMO	PREVISÃO INICIAL	PREVISÃO ATUALIZADA (a)	RECEITAS REALIZADAS	
			Até o Bimestre (b)	% (b/a) x 100
RECEITAS DE TRANSFERÊNCIAS PARA A SAÚDE (XXVIII)				
Proveniente da União				
Proveniente dos Estados				
Proveniente de outros Municípios				
RECEITA DE OPERAÇÕES DE CRÉDITO INTERNAS E EXTERNAS VINCULADAS A SAÚDE (XXIX)				
OUTRAS RECEITAS (XXX)				
TOTAL DE RECEITAS ADICIONAIS PARA FINANCIAMENTO DA SAÚDE (XXXI) = (XXVIII + XXIX + XXX)				

DESPESAS COM AÇÕES E SERVIÇOS PÚBLICOS DE SAÚDE (ASPS) – POR SUBFUNÇÃO E CATEGORIA ECONÔMICA	DOTAÇÃO INICIAL	DOTAÇÃO ATUALIZADA (c)	DESPESAS EMPENHADAS		DESPESAS LIQUIDADAS		DESPESAS PAGAS		Inscritas em Restos a Pagar Não Processados (g)
			Até o Bimestre (d)	% (d/c) x 100	Até o Bimestre (e)	% (e/c) x 100	Até o Bimestre (f)	% (f/c) x 100	
ATENÇÃO BÁSICA (XXXII)	8.005.520,00	8.031.021,33	4.553.242,85	56,70	789.094,09	9,83	741.329,28	9,23	0,00
Despesas Correntes	7.062.844,00	7.088.345,33	4.496.819,65	63,44	732.670,89	10,34	684.906,08	9,66	0,00
Despesas de Capital	942.676,00	942.676,00	56.423,20	5,99	56.423,20	5,99	56.423,20	5,99	0,00
ASSISTÊNCIA HOSPITALAR E AMBULATORIAL (XXXIII)	9.244.974,00	9.273.474,00	4.498.007,14	48,50	1.172.614,38	12,64	789.044,27	8,51	0,00
Despesas Correntes	8.544.974,00	8.573.474,00	4.498.007,14	52,46	1.172.614,38	13,68	789.044,27	9,20	0,00
Despesas de Capital	700.000,00	700.000,00	0,00	0,00	0,00	0,00	0,00	0,00	0,00
SUporte Profilático e Terapêutico (XXXIV)	100.000,00	100.000,00	0,00	0,00	0,00	0,00	0,00	0,00	0,00
Despesas Correntes	0,00	0,00	0,00	0,00	0,00	0,00	0,00	0,00	0,00
Despesas de Capital	100.000,00	100.000,00	0,00	0,00	0,00	0,00	0,00	0,00	0,00
VIGILÂNCIA SANITÁRIA (XXXV)	365.000,00	378.942,76	373.942,76	98,68	80.556,69	21,26	73.992,10	19,53	0,00
Despesas Correntes	365.000,00	378.942,76	373.942,76	98,68	80.556,69	21,26	73.992,10	19,53	0,00
Despesas de Capital	0,00	0,00	0,00	0,00	0,00	0,00	0,00	0,00	0,00
VIGILÂNCIA EPIDEMIOLÓGICA (XXXVI)	0,00	0,00	0,00	0,00	0,00	0,00	0,00	0,00	0,00
Despesas Correntes	0,00	0,00	0,00	0,00	0,00	0,00	0,00	0,00	0,00

Am
no qm

GOVERNO MUNICIPAL DE JAGUARIBE

Relatório Resumido de Execução Orçamentária

Demonstrativo das Receitas e Despesas com Ações e Serviços Públicos de Saúde

Orçamento Fiscal e da Seguridade Social

Período: Janeiro a Fevereiro de 2020/Bimestre: Janeiro e Fevereiro

RREO - Anexo 12 (LC 141/2012, art. 35)

R\$ 1,00

Despesas de Capital	0,00	0,00	0,00	0,00	0,00	0,00	0,00	0,00	0,00	0,00
ALIMENTAÇÃO E NUTRIÇÃO (XXXVII)	0,00	0,00	0,00	0,00	0,00	0,00	0,00	0,00	0,00	0,00
Despesas Correntes	0,00	0,00	0,00	0,00	0,00	0,00	0,00	0,00	0,00	0,00
Despesas de Capital	0,00	0,00	0,00	0,00	0,00	0,00	0,00	0,00	0,00	0,00
OUTRAS SUBFUNÇÕES (XXXVIII)	10.000,00	10.000,00	0,00	0,00	0,00	0,00	0,00	0,00	0,00	0,00
Despesas Correntes	10.000,00	10.000,00	0,00	0,00	0,00	0,00	0,00	0,00	0,00	0,00
Despesas de Capital	0,00	0,00	0,00	0,00	0,00	0,00	0,00	0,00	0,00	0,00
TOTAL DAS DESPESAS NÃO COMPUTADAS NO CÁLCULO DO MÍNIMO (XXXIX) = (XXXII + XXXIII + XXXIV + XXXV + XXXVI + XXXVII + XXXVIII)	17.725.494,00	17.793.438,09	9.425.192,75	52,97	2.042.265,16	11,48	1.604.365,65	9,02		0,00

DESPESAS TOTAIS COM SAÚDE EXECUTADAS COM RECURSOS PRÓPRIOS E COM RECURSOS TRANSFERIDOS DE OUTROS ENTES	DOTAÇÃO INICIAL	DOTAÇÃO ATUALIZADA (c)	DESPESAS EMPENHADAS		DESPESAS LIQUIDADAS		DESPESAS PAGAS		Inscritas em Restos a Pagar Não Processados (g)
			Até o Bimestre (d)	% (d/c) x 100	Até o Bimestre (e)	% (e/c) x 100	Até o Bimestre (f)	% (f/c) x 100	
ATENÇÃO BÁSICA (XL) = (IV + XXXII)	9.253.663,00	9.316.820,87	6.329.669,23	67,94	1.254.250,00	13,46	1.206.485,19	12,95	0,00
ASSISTÊNCIA HOSPITALAR E AMBULATORIAL (XLI) = (V + SUPORTE PROFILÁTICO E TERAPÊUTICO (XLII) = (VI + XX	15.558.754,00	15.729.615,04	7.131.447,40	45,34	2.219.574,74	14,11	1.741.181,03	11,07	0,00
VIGILÂNCIA SANITÁRIA (XLIII) = (VII + XXXV)	150.000,00	150.000,00	0,00	0,00	0,00	0,00	0,00	0,00	0,00
VIGILÂNCIA EPIDEMIOLÓGICA (XLIV) = (VIII + XXXVI)	981.863,00	1.013.785,69	924.785,69	91,22	156.094,99	15,40	130.306,62	12,85	0,00
ALIMENTAÇÃO E NUTRIÇÃO (XLV) = (XIX + XXXVII)	0,00	0,00	0,00	0,00	0,00	0,00	0,00	0,00	0,00
OUTRAS SUBFUNÇÕES (XLVI) = (X + XXXVIII)	0,00	0,00	0,00	0,00	0,00	0,00	0,00	0,00	0,00
TOTAL DAS DESPESAS COM SAÚDE (XLVII) = (XI + XXXIX)	2.677.521,00	2.711.385,00	1.860.064,84	68,60	405.550,43	14,96	284.568,07	10,50	0,00
TOTAL DAS DESPESAS COM SAÚDE (XLVII) = (XI + XXXIX)	28.621.801,00	28.921.606,60	16.245.967,16	56,17	4.035.470,16	13,95	3.362.540,91	11,63	0,00
(-) Despesas executadas com recursos provenientes das transferências de recursos de outros entes	17.725.494,00	17.793.438,09	9.425.192,75	52,97	2.042.265,16	11,48	1.604.365,65	9,02	0,00
TOTAL DAS DESPESAS EXECUTADAS COM RECURSOS PRÓPRIOS (XLVIII)	10.896.307,00	11.128.168,51	6.820.774,41	61,29	1.993.205,00	17,91	1.758.175,26	15,80	0,00

GOVERNO MUNICIPAL DE JAGUARIBE

Relatório Resumido de Execução Orçamentária

Demonstrativo das Receitas e Despesas com Ações e Serviços Públicos de Saúde

Orçamento Fiscal e da Seguridade Social

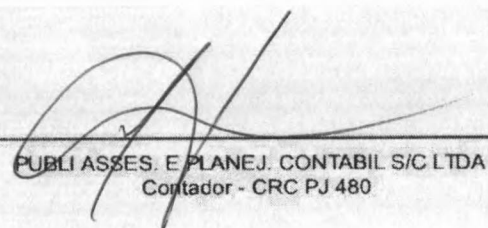
Período: Janeiro a Fevereiro de 2020/Bimestre: Janeiro e Fevereiro

RREO - Anexo 12 (LC 141/2012, art. 35)


R\$ 1,00




JOSE ABNER NOGUEIRA DIOGENES PINHEIRO
Prefeito Municipal



PUBLI ASSES. E PLANEJ. CONTABIL S/C LTDA
Contador - CRC PJ 480



FRANCISCA LUANA DIOGENES OSTERNE
Controlador Geral do Município



VALNEI PEIXOTO SILVA
Secretario De Plan. Gestão

GOVERNO MUNICIPAL DE JAGUARIBE
Relatório Resumido da Execução Orçamentária
Demonstrativo das Parcerias Público-Privadas

Orçamentos Fiscal e da Seguridade Social

Período: Janeiro a Fevereiro de 2020/Bimestre: Janeiro e Fevereiro


RREO - ANEXO 13 (Lei nº 11.079, de 30.12.2004, arts. 22, 25 e 28)


R\$ 1,00


Impactos das Contratações de PPP	SALDO TOTAL EM 31 DE DEZEMBRO DO EXERCÍCIO ANTERIOR (a)	REGISTROS EFETUADOS EM 2020	
		No Bimestre	Até o Bimestre (b)
TOTAL DE ATIVOS	0,00	0,00	0,00
Ativos Constituídos pela SPE	0,00	0,00	0,00
TOTAL DE PASSIVOS	0,00	0,00	0,00
Obrigações decorrentes de Ativos Constituídos pela SPE	0,00	0,00	0,00
Provisões de PPP	0,00	0,00	0,00
Outros Passivos	0,00	0,00	0,00
ATOS POTENCIAIS PASSIVOS	0,00	0,00	0,00
Obrigações Contratuais	0,00	0,00	0,00
Riscos não Provisionados	0,00	0,00	0,00
Garantias Concedidas	0,00	0,00	0,00
Outros Passivos Contingentes	0,00	0,00	0,00

DESPESAS DE PPP	EXERCÍCIO ANTERIOR	EXERCÍCIO CORRENTE (EC)	<EC+1>	<EC+2>	<EC+3>	<EC+4>	<EC+5>	<EC+6>	<EC+7>	<EC+8>	<EC+9>
TOTAL DAS DESPESAS	0,00	0,00	0,00	0,00	0,00	0,00	0,00	0,00	0,00	0,00	0,00
PPP A CONTRATAR (II)	0,00	0,00	0,00	0,00	0,00	0,00	0,00	0,00	0,00	0,00	0,00
RECEITA CORRENTE LÍQUIDA (RCL) (III)	0,00	0,00	0,00	0,00	0,00	0,00	0,00	0,00	0,00	0,00	0,00
TOTAL DAS DESPESAS CONSIDERADAS PARA O LIM	0,00	0,00	0,00	0,00	0,00	0,00	0,00	0,00	0,00	0,00	0,00
TOTAL DAS DESPESAS / RCL (%) (V) = (IV) / (III)	0,00	0,00	0,00	0,00	0,00	0,00	0,00	0,00	0,00	0,00	0,00


JOSE ABNER NOGUEIRA DIOGENES PINHEIRO
Prefeito Municipal


PUBLI ASSES. E PLANEJ. CONTABIL S/C LTDA
Contador - CRC PJ 480


FRANCISCA LUANA DIOGENES OSTERNE
Controlador Geral do Município


VALNEI PEIXOTO SILVA
Secretario De Plan. Gestão


GOVERNO MUNICIPAL DE JAGUARIBE
 Relatório Resumido de Execução Orçamentária
Demonstrativo Simplificado do Relatório Resumido da Execução Orçamentária
 Orçamento Fiscal e da Seguridade Social
 Período: Janeiro a Fevereiro de 2020/Bimestre: Janeiro e Fevereiro


RREO - Anexo XIV (LRF, Art. 52, inciso I, alíneas "a" e "b" do inciso II e §1º)


Em Reais

BALANÇO ORÇAMENTÁRIO		Até o Bimestre		
PREVISÃO INICIAL		113.679.427,96		
PREVISÃO ATUALIZADA		113.679.427,96		
RECEITAS REALIZADAS		17.305.583,36		
DÉFICIT ORÇAMENTÁRIO		0,00		
SALDOS DE EXERCÍCIOS ANTERIORES		0,00		
DOTAÇÃO INICIAL		106.429.637,00		
CRÉDITOS ADICIONAIS		0,00		
DOTAÇÃO ATUALIZADA		106.429.637,00		
DESPEZA EMPENHADA		53.092.854,27		
DESPEZA LIQUIDADADA		12.474.255,54		
SUPERÁVIT ORÇAMENTÁRIO		4.831.327,82		
DESPESA POR FUNÇÃO/SUBFUNÇÃO		Até o Bimestre		
DESPESAS EMPENHADAS		53.092.854,27		
DESPESAS LIQUIDADAS		12.474.255,54		
RECEITA CORRENTE LÍQUIDA - RCL		Até o Bimestre		
RECEITA CORRENTE LÍQUIDA		92.321.774,61		
RESULTADOS NOMINAL E PRIMÁRIO		Meta Fixada no AMF da LDO (a)	Resultado Apurado Até o Bimestre (b)	% em Relação à Meta (b/a)
RESULTADO PRIMÁRIO		1.699.000,00	3.126.266,31	1,84
RESULTADO NOMINAL		550.000,00	3.127.580,74	5,69
DESPESAS COM AÇÕES TÍPICAS DE MDE		Valor Apurado Até o Bimestre	Limites Constitucionais Anuais	
			% Mínimo a Aplicar no Exercício	% Aplicado Até o Bimestre
Mínimo Anual de <18% / 25%> das Receitas de Impostos na		1.852.632,48	25,00	22,49
Mínimo Anual de 60% do FUNDEB na Remuneração do		3.593.959,05	60,00	35,01
RECEITA DE ALIENAÇÃO DE ATIVOS E APLICAÇÃO DOS RECURSOS		Valor Apurado Até o Bimestre	Saldo a Realizar	
Receita de Capital Resultante da Alienação de Ativos		0,00	150.000,00	
Aplicação dos Recursos da Alienação de Ativos		0,00	0,00	
DESPESAS COM AÇÕES E SERVIÇOS PÚBLICOS DE SAÚDE		Valor Apurado Até o Bimestre	Limite Constitucional Anual	
			% Mínimo a Aplicar no Exercício	% Aplicado Até o Bimestre
Despesas com Ações e Serviços Públicos de Saúde		1.901.997,16	15,00	23,09


 JOSE ABNER NOGUEIRA DIOGENES PINHEIRO
 Prefeito Municipal


 PUBLI ASSES. E PLANEJ. CONTABIL S/C LTDA
 Contador - CRC PJ 480


 FRANCISCA LUANA DIOGENES OSTERNE
 Controlador Geral do Município


 VALNEI PEIXOTO SILVA
 Secretario De Plan. Gestão