



PREFEITURA MUNICIPAL DE
JAGUARIBE

RELATÓRIO RESUMIDO DA EXECUÇÃO ORÇAMENTÁRIA
RREO

6º BIMESTRE/2019
NOVEMBRO/DEZEMBRO

ADMINISTRAÇÃO
JOSÉ ABNER NOGUEIRA DIÓGENES PINHEIRO

Estado do Ceará
GOVERNO MUNICIPAL DE JAGUARIBE
EDITAL DE PUBLICAÇÃO Nº 2019.01.30-1

O Prefeito Municipal do Município de Jaguaribe - Estado do Ceará, Cidadão JOSE ABNER NOGUEIRA DIOGENES PINHEIRO, em pleno exercício do cargo e no uso competente de suas atribuições, notadamente as conferidas pelo Art. 28, Inciso X, da Constituição do Estado do Ceará, **RESOLVE** publicar mediante afixação nos locais de amplo acesso do público em geral no âmbito do Município de Jaguaribe/CE, o **RELATÓRIO RESUMIDO DA EXECUÇÃO ORÇAMENTÁRIA - RREQ**, atinente ao **6º BIMESTRE** do exercício financeiro de **2019**.

PUBLIQUE-SE, DIVULGUE-SE, CUMPRA-SE.

**Paço do Poder Executivo Municipal de Jaguaribe - Estado do Ceará.
Em, 30 de Janeiro de 2020.**


JOSE ABNER NOGUEIRA DIOGENES PINHEIRO
Prefeito Municipal

DECLARAÇÃO

Em cumprimento ao art. 7º da Instrução Normativa do TCM nº 03/2000, **DECLARO**, para fins de prova junto a esse Órgão de Controle Externo, que a **GOVERNO MUNICIPAL DE JAGUARIBE - CE** publicou mediante afixação nos locais de amplo acesso público em geral no âmbito do Município de Jaguaribe e no site www.jaguaribe.ce.gov.br o **R.R.E.O. (Relatório Resumido de Execução Orçamentária)** (art. 52 e 53 da Lei Complementar nº 101/2000), referente ao **6º BIMESTRE de 2019**, conforme EDITAL DE PUBLICAÇÃO anexo.

Jaguaribe - CE, 30 de Janeiro de 2020.


JOSE ABNER NOGUEIRA DIOGENES PINHEIRO
Prefeito Municipal

GOVERNO MUNICIPAL DE JAGUARIBE

Relatório Resumido de Execução Orçamentária


Balço Orçamentário

Orçamento Fiscal e da Seguridade Social

Período: Janeiro a Dezembro de 2019/Bimestre: Novembro e Dezembro

RREO - Anexo 1 (LRF, Art. 52, inciso I, alíneas "a" e "b" do inciso II e §1º)

Receitas Orçamentárias	Previsão Inicial	Previsão Atualizada (a)	Receitas Realizadas				Saldo (a-c)
			No Bimestre (b)	% (b/a)	Até Bimestre (c)	% (c/a)	
Receitas Orçamentárias							
Receitas (Exceto Intra-Orçamentárias) (I)	96.791.550,00	96.791.550,00	19.626.298,11	20,28	93.465.708,46	96,56	3.325.841,54
Receitas Correntes	88.826.577,00	88.826.577,00	18.855.827,76	21,23	90.749.160,29	102,16	-1.922.583,29
Impostos, Taxas e Contribuições de Melhoria	6.344.249,00	6.344.249,00	810.498,46	12,78	5.400.822,34	85,13	943.426,66
Impostos	5.070.600,00	5.070.600,00	752.741,27	14,85	4.938.582,76	97,40	132.017,24
Taxas	1.273.649,00	1.273.649,00	57.757,19	4,53	462.239,58	36,29	811.409,42
Contribuições	820.000,00	820.000,00	362.582,31	44,22	1.759.381,34	214,56	-939.381,34
Contribuição para o Custeio do Serviço de	820.000,00	820.000,00	362.582,31	44,22	1.759.381,34	214,56	-939.381,34
Receita Patrimonial	854.350,00	854.350,00	34.072,59	3,99	303.594,25	35,54	550.755,75
Valores Mobiliários	854.350,00	854.350,00	34.072,59	3,99	303.594,25	35,54	550.755,75
Receita de Serviços	5.459.300,00	5.459.300,00	1.055.449,84	19,33	5.483.939,77	100,45	-24.639,77
Serviços Administrativos e Comerciais Gerais	5.309.300,00	5.309.300,00	1.055.449,84	19,88	5.483.939,77	103,29	-174.639,77
Outros Serviços	150.000,00	150.000,00	0,00	0,00	0,00	0,00	150.000,00
Transferências Correntes	74.311.299,80	74.311.299,80	16.565.083,04	22,29	77.589.191,26	104,41	-3.277.891,46
Transferências da União e de suas Entidades	38.487.172,80	38.487.172,80	9.543.248,47	24,80	37.263.847,73	96,82	1.223.325,07
Transferências dos Estados e do Distrito	12.433.527,00	12.433.527,00	2.229.984,89	17,94	11.798.053,71	94,89	635.473,29
Transferências de Outras Instituições Públicas	23.390.600,00	23.390.600,00	4.791.849,68	20,49	28.527.289,82	121,96	-5.136.689,82
Outras Receitas Correntes	1.037.378,20	1.037.378,20	28.141,52	2,71	212.231,33	20,46	825.146,87
Multas Administrativas, Contratuais e Judiciais	170.000,00	170.000,00	18.550,89	10,91	120.356,60	70,80	49.643,40
Indenizações, Restituições e Ressarcimentos	637.378,20	637.378,20	4.035,53	0,63	75.020,35	11,77	562.357,85
Demais Receitas Correntes	230.000,00	230.000,00	5.555,10	2,42	16.854,38	7,33	213.145,62
Receitas de Capital	7.964.973,00	7.964.973,00	770.470,35	9,67	2.716.548,17	34,11	5.248.424,83
Alienação de Bens	150.000,00	150.000,00	0,00	0,00	0,00	0,00	150.000,00
Alienação de Bens Móveis	150.000,00	150.000,00	0,00	0,00	0,00	0,00	150.000,00
Transferências de Capital	7.814.973,00	7.814.973,00	770.470,35	9,86	2.716.548,17	34,76	5.098.424,83
Transferências da União e de suas Entidades	6.313.000,00	6.313.000,00	220.470,35	3,49	1.912.850,60	30,30	4.400.149,40
Transferências dos Estados e do Distrito	1.501.973,00	1.501.973,00	550.000,00	36,62	803.697,57	53,51	698.275,43



GOVERNO MUNICIPAL DE JAGUARIBE

Relatório Resumido de Execução Orçamentária

Balanco Orçamentário

Orçamento Fiscal e da Seguridade Social

Período: Janeiro a Dezembro de 2019/Bimestre: Novembro e Dezembro

RRFO - Anexo 1 (LRF, Art. 52, inciso I, alíneas "a" e "b" do inciso II e §1º)

Em reais

Receitas Orçamentárias	Previsão Inicial	Previsão Atualizada (a)	Receitas Realizadas				Saldo (a-c)
			No Bimestre (b)	% (b/a)	Até Bimestre (c)	% (c/a)	
Receitas (Intra-Orçamentárias) (II)	0,00	0,00	0,00	0,00	0,00	0,00	0,00
SubTotal das Receitas (III) = (I + II)	96.791.550,00	96.791.550,00	19.626.298,11	20,28	93.465.708,46	96,56	3.325.841,54
Operações de Crédito/Refinanciamento (IV)							
SubTotal com Refinanciamento (V) = (III + IV)	96.791.550,00	96.791.550,00	19.626.298,11	20,28	93.465.708,46	96,56	3.325.841,54
Déficit (VI)					1.810.232,27		
Total (VII) = (V + VI)	96.791.550,00	96.791.550,00	19.626.298,11		95.275.940,73		
Saldos de Exercícios Anteriores							
Recursos Arrecadado Exercícios Anteriores RPPS							
Superávit Financeiro Utilizado Créditos Adicionais							
Reabertura de Créditos Adicionais							

Despesas Orçamentárias	Dotação Inicial (d)	Dotação Atualizada (e)	Despesas Empenhadas		Saldo (g) = (e-f)	Despesas Liquidadas		Saldo (i) = (e-h)	Despesas Pagas Até o Bimestre (j)	Inscritas em Restos a Pagar Não Proc. (k)
			No Bimestre	Até o Bimestre (f)		No Bimestre	Até o Bimestre (h)			
Despesas Orçamentárias										
Despesas (Exceto Intra-Orçamentárias) (VIII)	96.784.550,00	97.151.041,69	11.273.784,77	95.358.592,17	1.792.449,52	24.347.449,51	95.275.940,73	1.875.100,96	90.155.202,40	82.651,44
DESPESAS CORRENTES	82.053.360,00	87.734.178,26	9.217.089,86	86.042.899,07	1.691.279,19	22.073.923,73	85.975.747,63	1.758.430,63	82.161.239,01	67.151,44
PESSOAL E ENCARGOS SOCIAIS	42.699.500,00	47.626.550,93	5.721.880,86	47.078.837,12	547.713,81	11.763.726,60	47.078.837,12	547.713,81	46.154.432,37	0,00
JUROS E ENCARGOS DA DÍVIDA	110.000,00	133.059,01	23.059,01	123.059,01	10.000,00	23.110,71	123.059,01	10.000,00	123.059,01	0,00
OUTRAS DESPESAS CORRENTES	39.243.860,00	39.974.568,32	3.472.149,99	38.841.002,94	1.133.565,38	10.287.086,42	38.773.851,50	1.200.716,82	35.883.747,63	67.151,44
DESPESAS DE CAPITAL	14.498.190,00	9.416.863,43	2.056.694,91	9.315.693,10	101.170,33	2.273.525,78	9.300.193,10	116.670,33	7.993.963,39	15.500,00
INVESTIMENTOS	13.878.190,00	8.316.187,31	1.926.190,93	8.221.098,10	95.089,21	2.129.473,06	8.205.598,10	110.589,21	6.899.368,39	15.500,00
AMORTIZAÇÃO DA DÍVIDA	620.000,00	1.100.676,12	130.503,98	1.094.595,00	6.081,12	144.052,72	1.094.595,00	6.081,12	1.094.595,00	0,00
Despesas (Intra-Orçamentárias) (IX)	1.000,00	0,00	0,00	0,00	0,00	0,00	0,00	0,00	0,00	0,00
SubTotal das Despesas (X) = (VIII + IX)	96.785.550,00	97.151.041,69	11.273.784,77	95.358.592,17	1.792.449,52	24.347.449,51	95.275.940,73	1.875.100,96	90.155.202,40	82.651,44
Amortização da Div./Refinanciamento (XI)										
SubTotal com Refinanciamento (XII) = (X + XI)	96.785.550,00	97.151.041,69	11.273.784,77	95.358.592,17	1.792.449,52	24.347.449,51	95.275.940,73	1.875.100,96	90.155.202,40	82.651,44
Superávit (XIII)							0,00			
Total (XIV) = (XII + XIII)	96.785.550,00	97.151.041,69	11.273.784,77	95.358.592,17		24.347.449,51	95.275.940,73		90.155.202,40	82.651,44
Reserva do RPPS	0,00	0,00								

GOVERNO MUNICIPAL DE JAGUARIBE

Relatório Resumido de Execução Orçamentária

Balanco Orçamentário

Orçamento Fiscal e da Seguridade Social

Período: Janeiro a Dezembro de 2019/Bimestre: Novembro e Dezembro

RRFO - Anexo 1 (LRF Art. 52, inciso I, alíneas "a" e "b" do inciso II e §1º)

Em reais



JOSE ABNER NOGUEIRA-DIOGENES PINHEIRO
Prefeito Municipal



PUBLICONT ASS. CONTABIL
Mangel Tomás de Aguiar Neto
Sócio-Gerente
CRC RJ 44.02
13-91

PUBLICONT ASSES. E PLANEJ. CONTABIL S/C LTDA
Contador - CRC PJ 480



FRANCISCA LUANA DIÓGENES OSTERNE
Controlador Geral do Município



VALNEI PEIXOTO SILVA
Secretario De Plan. Gestão

GOVERNO MUNICIPAL DE JAGUARIBE

Relatório Resumido de Execução Orçamentária


Demonstrativo da Execução das Despesas por Função/Subfunção

Orçamento Fiscal e da Seguridade Social

Período: Janeiro a Dezembro de 2019/Bimestre: Novembro e Dezembro

RREO - Anexo 2 (LRF, Art. 52, inciso II, alínea "c")

Função/Subfunção	Dotação Inicial	Dotação Atualizada (a)	Despesas Empenhadas			Saldo(c) = (a-b)	Despesas Liquidadas			Saldo(e) = (a-d)	Insc. Restos a Pagar Não Processados (f)
			No Bimestre	Até o Bimestre (b)	% (b / total b)		No Bimestre	Até o Bimestre (d)	% (d / total d)		
Despesas (Exceto Intra-Orçamentárias) (I)	96.784.550,00	97.151.041,69	11.273.784,77	95.358.592,17	100,00	1.792.449,52	24.347.449,51	95.275.940,73	100,00	1.875.100,96	82.651,44
Legislativa	4.006.500,00	4.006.500,00	-24.159,31	2.797.894,31	2,93	1.208.605,69	475.429,44	2.797.894,31	2,94	1.208.605,69	0,00
Ação Legislativa	4.006.500,00	4.006.500,00	-24.159,31	2.797.894,31	2,93	1.208.605,69	475.429,44	2.797.894,31	2,94	1.208.605,69	0,00
Judiciária	1.500,00	0,00	0,00	0,00	0,00	0,00	0,00	0,00	0,00	0,00	0,00
Administração Geral	1.500,00	0,00	0,00	0,00	0,00	0,00	0,00	0,00	0,00	0,00	0,00
Administração	9.755.500,00	9.737.389,67	448.530,51	9.733.235,18	10,21	4.154,49	2.500.699,87	9.673.255,07	10,15	64.134,60	59.980,11
Administração Geral	5.971.500,00	5.734.834,79	150.596,05	5.730.680,30	6,01	4.154,49	1.269.721,26	5.691.616,15	5,97	43.218,64	39.064,15
Formação de Recursos Humanos	35.000,00	0,00	0,00	0,00	0,00	0,00	0,00	0,00	0,00	0,00	0,00
Administração de Receitas	3.597.000,00	4.002.554,88	297.934,46	4.002.554,88	4,20	0,00	1.230.978,61	3.981.638,92	4,18	20.915,96	20.915,96
Comunicação Social	52.000,00	0,00	0,00	0,00	0,00	0,00	0,00	0,00	0,00	0,00	0,00
Serviços Urbanos	100.000,00	0,00	0,00	0,00	0,00	0,00	0,00	0,00	0,00	0,00	0,00
Assistência Social	6.428.500,00	4.096.928,69	-29.609,55	4.095.158,26	4,29	1.770,43	1.004.359,68	4.087.558,26	4,29	9.370,43	7.600,00
Administração Geral	2.080.000,00	2.571.050,34	418.736,22	2.571.050,34	2,70	0,00	701.748,40	2.563.450,34	2,69	7.600,00	7.600,00
Assistência ao Idoso	370.000,00	0,00	0,00	0,00	0,00	0,00	0,00	0,00	0,00	0,00	0,00
Assistência à Criança e ao Adolescente	578.000,00	30.428,37	-13.144,88	30.428,37	0,03	0,00	1.452,57	30.428,37	0,03	0,00	0,00
Assistência Comunitária	3.400.500,00	1.495.449,98	-435.200,89	1.493.679,55	1,57	1.770,43	301.158,71	1.493.679,55	1,57	1.770,43	0,00
Saúde	26.298.360,00	25.073.388,11	3.472.305,06	24.961.537,98	26,18	111.850,13	5.809.404,89	24.960.728,47	26,20	112.659,64	809,51
Administração Geral	2.738.200,00	3.052.534,69	220.006,95	3.051.518,12	3,20	1.016,57	784.050,00	3.051.518,12	3,20	1.016,57	0,00
Atenção Básica	9.809.160,00	8.660.607,03	1.305.482,64	8.660.107,03	9,08	500,00	1.911.842,73	8.660.107,03	9,09	500,00	0,00
Assistência Hospitalar e Ambulatorial	12.729.000,00	12.391.351,44	1.848.085,05	12.281.017,88	12,88	110.333,56	2.888.107,71	12.280.208,37	12,89	111.143,07	809,51
Suporte Profilático e Terapêutico	150.000,00	0,00	0,00	0,00	0,00	0,00	0,00	0,00	0,00	0,00	0,00
Vigilância Sanitária	872.000,00	968.894,95	98.730,42	968.894,95	1,02	0,00	225.404,45	968.894,95	1,02	0,00	0,00
Educação	30.432.500,00	36.004.790,42	5.823.517,10	35.838.768,22	37,58	166.022,20	11.126.644,11	35.830.768,22	37,61	174.022,20	8.000,00
Administração Geral	1.749.000,00	1.884.505,39	-122.269,14	1.884.505,39	1,98	0,00	527.109,68	1.884.505,39	1,98	0,00	0,00
Alimentação e Nutrição	661.000,00	740.329,64	-45.219,22	736.623,64	0,77	3.706,00	111.249,82	736.623,64	0,77	3.706,00	0,00
Ensino Fundamental	21.509.500,00	25.787.716,70	4.546.949,21	25.787.716,70	27,04	0,00	8.271.368,05	25.787.716,70	27,07	0,00	0,00
Ensino Médio	497.500,00	930.212,15	274.034,95	930.212,15	0,98	0,00	309.117,17	930.212,15	0,98	0,00	0,00
Ensino Superior	86.000,00	421.485,00	0,00	421.485,00	0,44	0,00	16.000,00	413.485,00	0,43	8.000,00	8.000,00
Educação Infantil	5.306.500,00	6.054.261,56	1.172.518,30	5.891.945,36	6,18	162.316,20	1.891.799,39	5.891.945,36	6,18	162.316,20	0,00
Educação de Jovens e Adultos	593.000,00	186.279,98	-2.497,00	186.279,98	0,20	0,00	0,00	186.279,98	0,20	0,00	0,00
Educação Básica	30.000,00	0,00	0,00	0,00	0,00	0,00	0,00	0,00	0,00	0,00	0,00
Cultura	565.000,00	141.800,00	141.800,00	141.800,00	0,15	0,00	141.800,00	141.800,00	0,15	0,00	0,00
Difusão Cultural	565.000,00	141.800,00	141.800,00	141.800,00	0,15	0,00	141.800,00	141.800,00	0,15	0,00	0,00
Urbanismo	6.783.500,00	6.889.643,64	476.643,10	6.984.968,35	7,32	-95.324,71	1.112.072,32	6.982.868,35	7,33	-93.224,71	2.100,00
Infra-Estrutura Urbana	1.970.000,00	1.388.247,11	46.921,58	1.388.247,11	1,46	0,00	61.021,20	1.388.247,11	1,46	0,00	0,00
Serviços Urbanos	3.783.500,00	4.325.944,02	429.721,52	4.325.944,02	4,54	0,00	1.051.051,12	4.323.844,02	4,54	2.100,00	2.100,00



GOVERNO MUNICIPAL DE JAGUARIBE

Relatório Resumido de Execução Orçamentária

Demonstrativo da Execução das Despesas por Função/Subfunção

Orçamento Fiscal e da Seguridade Social

Período: Janeiro a Dezembro de 2019/Bimestre: Novembro e Dezembro

RREO - Anexo 2 (LRF, Art. 52, inciso II, alínea "c")

Função/Subfunção	Dotação Inicial	Dotação Atualizada (a)	Despesas Empenhadas			Saldo(c) = (a-b)	Despesas Liquidadas			Saldo(e) = (a-d)	Insc. Restos a Pagar Não Processados (f)
			No Bimestre	Até o Bimestre (b)	% (b / total b)		No Bimestre	Até o Bimestre (d)	% (d / total d)		
Saneamento Básico Urbano	300.000,00	1.150.682,62	0,00	1.246.007,33	1,31	-95.324,71	0,00	1.246.007,33	1,31	-95.324,71	0,00
Turismo	650.000,00	0,00	0,00	0,00	0,00	0,00	0,00	0,00	0,00	0,00	0,00
Lazer	80.000,00	24.769,89	0,00	24.769,89	0,03	0,00	0,00	24.769,89	0,03	0,00	0,00
Habitação	330.000,00	797.902,48	251.140,23	797.902,48	0,84	0,00	251.140,23	797.902,48	0,84	0,00	0,00
Habitação Urbana	330.000,00	797.902,48	251.140,23	797.902,48	0,84	0,00	251.140,23	797.902,48	0,84	0,00	0,00
Saneamento	5.190.000,00	5.887.000,33	284.992,97	5.491.629,04	5,76	395.371,29	1.029.127,41	5.487.467,22	5,76	399.533,11	4.161,82
Saneamento Básico Urbano	5.190.000,00	5.887.000,33	284.992,97	5.491.629,04	5,76	395.371,29	1.029.127,41	5.487.467,22	5,76	399.533,11	4.161,82
Gestão Ambiental	570.190,00	148.014,00	0,00	148.014,00	0,16	0,00	0,00	148.014,00	0,16	0,00	0,00
Administração Geral	40.190,00	0,00	0,00	0,00	0,00	0,00	0,00	0,00	0,00	0,00	0,00
Preservação e Conservação Ambiental	24.000,00	0,00	0,00	0,00	0,00	0,00	0,00	0,00	0,00	0,00	0,00
Controle Ambiental	466.000,00	148.014,00	0,00	148.014,00	0,16	0,00	0,00	148.014,00	0,16	0,00	0,00
Recursos Hídricos	40.000,00	0,00	0,00	0,00	0,00	0,00	0,00	0,00	0,00	0,00	0,00
Ciência e Tecnologia	625.000,00	557.097,01	-31.247,42	557.097,01	0,58	0,00	97.294,61	557.097,01	0,58	0,00	0,00
Difusão do Conhecimento Científico e	625.000,00	557.097,01	-31.247,42	557.097,01	0,58	0,00	97.294,61	557.097,01	0,58	0,00	0,00
Agricultura	433.000,00	138.912,00	0,00	138.912,00	0,15	0,00	12.000,00	138.912,00	0,15	0,00	0,00
Extensão Rural	203.000,00	72.000,00	0,00	72.000,00	0,08	0,00	12.000,00	72.000,00	0,08	0,00	0,00
Promoção da Produção Agropecuária	230.000,00	66.912,00	0,00	66.912,00	0,07	0,00	0,00	66.912,00	0,07	0,00	0,00
Indústria	520.000,00	287.123,02	0,00	287.123,02	0,30	0,00	0,00	287.123,02	0,30	0,00	0,00
Promoção Industrial	520.000,00	287.123,02	0,00	287.123,02	0,30	0,00	0,00	287.123,02	0,30	0,00	0,00
Comércio e Serviços	65.000,00	0,00	0,00	0,00	0,00	0,00	0,00	0,00	0,00	0,00	0,00
Administração Geral	40.000,00	0,00	0,00	0,00	0,00	0,00	0,00	0,00	0,00	0,00	0,00
Promoção Comercial	25.000,00	0,00	0,00	0,00	0,00	0,00	0,00	0,00	0,00	0,00	0,00
Transporte	1.759.000,00	540.779,75	-89.786,76	540.779,75	0,57	0,00	179.470,80	540.779,75	0,57	0,00	0,00
Transportes Coletivos Urbanos	819.000,00	540.779,75	-89.786,76	540.779,75	0,57	0,00	179.470,80	540.779,75	0,57	0,00	0,00
Transporte Rodoviário	940.000,00	0,00	0,00	0,00	0,00	0,00	0,00	0,00	0,00	0,00	0,00
Desporto e Lazer	1.118.000,00	351.020,77	181.309,63	351.020,77	0,37	0,00	202.599,93	351.020,77	0,37	0,00	0,00
Desporto Comunitário	628.000,00	93.540,89	23.561,30	93.540,89	0,10	0,00	44.851,60	93.540,89	0,10	0,00	0,00
Lazer	490.000,00	257.479,88	157.748,33	257.479,88	0,27	0,00	157.748,33	257.479,88	0,27	0,00	0,00
Encargos Especiais	1.670.000,00	2.492.751,80	368.349,21	2.492.751,80	2,61	0,00	405.406,22	2.492.751,80	2,62	0,00	0,00
Serviço da Dívida Interna	660.000,00	1.195.160,09	153.492,27	1.195.160,09	1,25	0,00	163.426,23	1.195.160,09	1,25	0,00	0,00
Outros Encargos Especiais	1.010.000,00	1.297.591,71	214.856,94	1.297.591,71	1,36	0,00	241.979,99	1.297.591,71	1,36	0,00	0,00
Reserva de Contingência	233.000,00	0,00	0,00	0,00	0,00	0,00	0,00	0,00	0,00	0,00	0,00
Reserva de Contingência	233.000,00	0,00	0,00	0,00	0,00	0,00	0,00	0,00	0,00	0,00	0,00
Despesas (Intra-Orçamentárias) (II)	1.000,00	0,00	0,00	0,00	0,00	0,00	0,00	0,00	0,00	0,00	0,00
Total (III) (I + II)	96.785.550,00	97.151.041,69	11.273.784,77	95.358.592,17	100,00	1.792.449,52	24.347.449,51	95.275.940,73	100,00	1.875.100,96	82.651,44

GOVERNO MUNICIPAL DE JAGUARIBE
Relatório Resumido de Execução Orçamentária
Demonstrativo da Execução das Despesas por Função/Subfunção
Orçamento Fiscal e da Seguridade Social
Período: Janeiro a Dezembro de 2019/Bimestre: Novembro e Dezembro

RREO - Anexo 2 (LRF, Art. 52, inciso II, alínea "c")

Em reais




JOSE ABNER NOGUEIRA DIOGENES PINHEIRO
Prefeito Municipal



PUBLICONTASS. CONTABIL
Mangueirinhas de Açúcar Neto
Sócio-Gerente
CRC 12.434.0-2
01/01/2013-01

PUBLICONT ASSES. E PLANEJ. CONTABIL S/C LTDA
Contador - CRC PJ 480



FRANCISCA LUANA DIOGENES OSTERNE
Controlador Geral do Município

VALNEI FEIXOTO SILVA
Secretário De Plan. Gestão

GOVERNO MUNICIPAL DE JAGUARIBE
 Relatório Resumido de Execução Orçamentária
Demonstrativo da Receita Corrente Líquida
 Orçamento Fiscal e da Seguridade Social
 Período: Janeiro a Dezembro de 2019/Bimestre: Novembro e Dezembro

RREO - Anexo 3 (LRF, Art. 53, inciso I)

Especificação	Evolução da Receita Realizada nos Últimos 12 Meses												Total (Últimos 12 Meses)	Previsão Atualizada do Exercício
	Janeiro/2019	Fevereiro/2019	Março/2019	Abril/2019	Maior/2019	Junho/2019	Julho/2019	Agosto/2019	Setembro/2019	Outubro/2019	Novembro/2019	Dezembro/2019		
Receitas Correntes (I)	8.347.140,55	8.338.451,67	6.771.862,51	7.753.517,84	7.690.320,23	7.231.076,73	8.588.834,64	7.273.657,05	8.521.843,07	7.057.040,25	8.183.944,88	11.939.093,34	97.696.782,76	95.960.205,20
Impostos, Taxas e Contribuições de Melhoria	416.991,13	340.450,65	351.739,51	407.806,14	389.606,24	430.621,55	840.133,05	372.095,86	566.315,26	474.564,49	428.826,71	381.671,75	5.400.822,34	6.344.249,00
IPTU	32.659,61	31.256,87	30.292,38	35.409,32	20.940,06	16.420,91	487.063,45	47.083,08	49.170,16	37.994,05	27.118,99	56.636,43	872.045,31	620.600,00
ISS	115.606,54	124.615,49	105.191,52	148.179,68	147.423,38	141.541,21	142.523,34	126.057,12	317.308,76	129.352,57	215.274,64	155.358,95	1.868.433,20	1.920.000,00
ITBI	19.956,73	3.785,00	6.374,02	4.398,12	14.408,99	10.930,20	14.763,67	13.323,66	14.311,49	4.023,33	4.521,90	19.232,67	130.029,78	290.000,00
IRRF	191.387,43	143.785,59	156.872,29	156.981,70	171.749,89	228.584,89	165.831,38	152.251,98	157.254,02	268.777,61	150.046,00	124.551,69	2.068.074,47	2.240.000,00
Outros Impostos, Taxas e Contribuições de Melhoria	57.380,82	37.007,70	53.009,30	62.837,32	35.083,92	33.144,34	29.951,21	33.380,02	28.270,83	34.416,93	31.865,18	25.892,01	462.239,58	1.273.649,00
Contribuições	157.578,85	141.045,73	128.078,45	126.217,98	126.666,49	142.194,99	132.711,62	111.022,71	169.381,75	161.900,46	204.011,27	158.571,04	1.759.381,34	820.000,00
Receita Patrimonial	22.668,06	26.620,65	24.284,67	25.389,62	27.551,61	25.431,47	31.082,75	33.658,26	23.898,10	28.936,47	18.583,43	15.489,16	303.594,25	854.350,00
Rendimentos de Aplicação Financeira	22.668,06	26.620,65	24.284,67	25.389,62	27.551,61	25.431,47	31.082,75	33.658,26	23.898,10	28.936,47	18.583,43	15.489,16	303.594,25	854.350,00
Outras Receitas Patrimoniais	0,00	0,00	0,00	0,00	0,00	0,00	0,00	0,00	0,00	0,00	0,00	0,00	0,00	0,00
Receita Agropecuária	0,00	0,00	0,00	0,00	0,00	0,00	0,00	0,00	0,00	0,00	0,00	0,00	0,00	0,00
Receita Industrial	0,00	0,00	0,00	0,00	0,00	0,00	0,00	0,00	0,00	0,00	0,00	0,00	0,00	0,00
Receita de Serviços	445.144,28	399.199,93	434.574,66	403.011,65	441.636,54	389.933,25	478.468,68	458.847,85	460.679,59	516.993,50	538.140,41	517.309,43	5.483.939,77	5.459.300,00
Transferências Correntes	7.290.501,34	7.418.888,50	5.828.018,20	6.775.869,39	6.637.631,81	6.232.783,61	7.095.254,90	6.286.313,55	7.276.773,58	5.862.485,35	6.980.538,69	10.851.754,81	84.536.813,73	81.444.928,00
Cota-Parte do FPM	2.331.390,25	2.560.892,57	1.917.450,62	1.870.684,12	2.400.697,13	1.891.023,85	1.555.300,56	1.887.580,35	1.680.224,87	1.546.865,20	2.099.317,44	2.508.783,06	24.250.210,02	25.908.141,00
Cota-Parte do ICMS	689.054,20	739.755,30	633.274,13	788.099,47	662.880,91	651.719,54	814.457,02	710.633,30	810.762,60	781.329,70	830.734,61	826.766,30	8.939.467,08	7.500.000,00
Cota-Parte do IPVA	219.606,95	405.975,35	167.208,51	166.388,87	175.548,76	138.319,81	62.361,62	47.429,55	37.030,90	22.695,31	28.075,65	34.708,39	1.505.349,67	2.200.000,00
Cota-Parte do ITR	76,55	666,75	188,71	235,27	365,19	206,85	11,25	154,72	1.468,70	3.779,31	248,24	988,48	8.390,02	10.000,00
Transferências da LC 87/1996	0,00	0,00	0,00	0,00	0,00	0,00	0,00	0,00	0,00	0,00	0,00	0,00	0,00	30.000,00
Transferências da LC 61/1989	2.704,08	2.862,43	2.764,48	2.802,66	2.744,34	2.878,03	2.913,49	2.607,60	3.178,72	2.813,14	2.954,21	3.472,40	34.695,58	50.000,00
Transferência do FUNDEB	3.409.336,66	2.544.402,02	2.049.864,88	2.811.868,17	2.282.574,82	2.438.834,07	2.083.183,41	2.053.535,03	2.073.584,05	1.988.257,03	2.266.724,20	2.525.125,48	28.527.289,82	23.390.600,00
Outras Transferências Correntes	638.332,65	1.164.334,08	1.057.266,87	1.135.790,83	1.112.820,66	1.109.801,46	2.577.027,55	1.584.373,00	2.670.523,74	1.516.745,66	1.752.484,34	4.951.910,70	21.271.411,54	22.356.187,00
Outras Receitas Correntes	14.256,89	12.246,21	5.167,02	15.223,06	67.227,54	10.111,86	11.183,64	11.718,82	24.794,79	12.159,98	13.844,37	14.297,15	212.231,33	1.037.378,20
Deduções (II)	648.566,34	742.030,40	544.177,21	565.641,99	648.447,19	536.829,58	487.008,72	529.681,02	506.533,08	471.496,48	592.265,99	674.944,47	6.947.622,47	7.139.628,20
Contribuição Servidor para o Plano de Previdência	0,00	0,00	0,00	0,00	0,00	0,00	0,00	0,00	0,00	0,00	0,00	0,00	0,00	0,00
Compensações Financ. entre Regimes Previdência	0,00	0,00	0,00	0,00	0,00	0,00	0,00	0,00	0,00	0,00	0,00	0,00	0,00	0,00
Dedução da Receita para Formação do FUNDEB	648.566,34	742.030,40	544.177,21	565.641,99	648.447,19	536.829,58	487.008,72	529.681,02	506.533,08	471.496,48	592.265,99	674.944,47	6.947.622,47	7.139.628,20
Receita Corrente Líquida (III) = (I - II)	7.698.574,21	7.596.421,27	6.227.685,30	7.187.875,85	7.041.873,04	6.694.247,15	8.101.825,92	6.743.976,03	8.015.309,99	6.585.543,77	7.591.678,89	11.264.148,87	90.749.160,29	88.820.577,00

GOVERNO MUNICIPAL DE JAGUARIBE
Relatório Resumido de Execução Orçamentária
Demonstrativo da Receita Corrente Líquida
Orçamento Fiscal e da Seguridade Social
Período: Janeiro a Dezembro de 2019/Bimestre: Novembro e Dezembro

RRFO - Anexo 3 (LRF, Art. 53, inciso I)


Em reais



JOSE ABNER NOGUEIRA DIOGENES PINHEIRO
Prefeito Municipal



PUBLICONT ASS. CONTABIL
Assessoria Contábil e Planej. Contábil S/C Ltda
R. ... 10-2
... 91
PUBLICONT ASS. E PLANEJ. CONTABIL S/C LTDA
Contador - CRC PJ 480



FRANCISCA LUANA DÍOGENES OSTERNE
Controlador Geral do Município



VALNEI PEIXOTO SILVA
Secretario De Plan. Gestão

GOVERNO MUNICIPAL DE JAGUARIBE

Relatório Resumido de Execução Orçamentária

Demonstrativo das Receitas e Despesas Previdenciárias do Regime Próprio de Previdência dos Servidores

Orçamento Fiscal e da Seguridade Social

Período: Janeiro a Dezembro / Bimestre: Novembro a Dezembro de 2019

RREO - Anexo 4 (LRF, Art. 53, inciso II)

Em Reais

PLANO PREVIDENCIÁRIO					
RECEITAS PREVIDENCIÁRIAS - RPPS	PREVISÃO INICIAL	PREVISÃO ATUALIZADA	RECEITAS REALIZADAS		
			Até o Bimestre 2019	Até o Bimestre 2018	
RECEITAS CORRENTES (I)	0,00	0,00	0,00	0,00	
Receitas de Contribuições dos Segurados	0,00	0,00	0,00	0,00	
Civil	0,00	0,00	0,00	0,00	
Ativo	0,00	0,00	0,00	0,00	
Inativo	0,00	0,00	0,00	0,00	
Pensionista	0,00	0,00	0,00	0,00	
Receitas de Contribuições Patronais	0,00	0,00	0,00	0,00	
Civil	0,00	0,00	0,00	0,00	
Ativo	0,00	0,00	0,00	0,00	
Inativo					
Pensionista					
Em Regime de Parcelamento de Débitos	0,00	0,00	0,00	0,00	
Receita Patrimonial	0,00	0,00	0,00	0,00	
Receitas Imobiliárias	0,00	0,00	0,00	0,00	
Receitas de Valores Mobiliários	0,00	0,00	0,00	0,00	
Outras Receitas Patrimoniais	0,00	0,00	0,00	0,00	
Receitas de Serviços	0,00	0,00			
Outras Receitas Correntes	0,00	0,00	0,00	0,00	
Compensação Previdenciária do RGPS para o RPPS	0,00	0,00	0,00	0,00	
Aportes Periódicos para Amortização de Déficit Atuarial do RPPS (II)	0,00	0,00	0,00	0,00	
Demais Receitas Correntes	0,00	0,00	0,00	0,00	
RECEITAS DE CAPITAL (III)	0,00	0,00	0,00	0,00	
Alienação de Bens, Direitos e Ativos	0,00	0,00	0,00	0,00	
Amortização de Empréstimos	0,00	0,00	0,00	0,00	
Outras Receitas de Capital	0,00	0,00	0,00	0,00	
TOTAL DAS RECEITAS PREVIDENCIÁRIAS - RPPS (IV) = (I + III - II)	0,00	0,00	0,00	0,00	



GOVERNO MUNICIPAL DE JAGUARIBE

Relatório Resumido de Execução Orçamentária

Demonstrativo das Receitas e Despesas Previdenciárias do Regime Próprio de Previdência dos Servidores

Orçamento Fiscal e da Seguridade Social

Período: Janeiro a Dezembro / Bimestre: Novembro a Dezembro de 2019

RREO - Anexo 4 (LRF, Art. 53, inciso II)

Em Reais

DESPESAS PREVIDENCIÁRIAS - RPPS	DOTAÇÃO INICIAL	DOTAÇÃO ATUALIZADA	DESPESAS EMPENHADAS		DESPESAS LIQUIDADAS		INSCRITA EM RESTOS A PAGAR NÃO PROCESSADOS	
			Até o Bimestre 2019	Até o Bimestre 2018	Até o Bimestre 2019	Até o Bimestre 2018	Até o Bimestre 2019	Até o Bimestre 2018
ADMINISTRAÇÃO (V)	0,00	0,00	0,00	0,00	0,00	0,00	0,00	0,00
Despesas Correntes	0,00	0,00	0,00	0,00	0,00	0,00	0,00	0,00
Despesas de Capital	0,00	0,00	0,00	0,00	0,00	0,00	0,00	0,00
PREVIDÊNCIA (VI)	0,00	0,00	0,00	0,00	0,00	0,00	0,00	0,00
Benefícios - Civil	0,00	0,00	0,00	0,00	0,00	0,00	0,00	0,00
Aposentadorias	0,00	0,00	0,00	0,00	0,00	0,00	0,00	0,00
Pensões	0,00	0,00	0,00	0,00	0,00	0,00	0,00	0,00
Outros Benefícios Previdenciários	0,00	0,00	0,00	0,00	0,00	0,00	0,00	0,00
Outras Despesas Previdenciárias	0,00	0,00	0,00	0,00	0,00	0,00	0,00	0,00
Compensação Previdenciária do RPPS para o RGPS	0,00	0,00	0,00	0,00	0,00	0,00	0,00	0,00
Demais Despesas Previdenciárias	0,00	0,00	0,00	0,00	0,00	0,00	0,00	0,00
TOTAL DAS DESPESAS PREVIDENCIÁRIAS - RPPS (VII) = (V + VI)	0,00	0,00	0,00	0,00	0,00	0,00	0,00	0,00
RESULTADO PREVIDENCIÁRIO (VIII) = (IV - VII)	0,00	0,00	0,00	0,00	0,00	0,00		




GOVERNO MUNICIPAL DE JAGUARIBE
 Relatório Resumido de Execução Orçamentária
Demonstrativo das Receitas e Despesas Previdenciárias do Regime Próprio de Previdência dos Servidores
 Orçamento Fiscal e da Seguridade Social
 Período: Janeiro a Dezembro / Bimestre: Novembro a Dezembro de 2019

RREO - Anexo 4 (LRF, Art. 53, inciso II) Em Reais

Recursos RPPS Arrecadados em Exercícios Anteriores	PREVISÃO ORÇAMENTÁRIA	
Valor		
Reserva Orçamentária do RPPS	PREVISÃO ORÇAMENTÁRIA	
Valor		
Aportes de Recursos para o Plano Previdenciário do RPPS	APORTES REALIZADOS	
Plano de Amortização - Contribuição Patronal Suplementar		
Plano de Amortização - Aporte Periódico de Valores Predefinidos		
Outros Aportes para o RPPS		
Recursos para Cobertura de Déficit Financeiro		
Bens e Direitos do RPPS	PERÍODO DE REFERÊNCIA	
	2019	2018
Caixa e Equivalentes de Caixa	0,00	0,00
Investimentos e Aplicações		
Outros Bens e Direitos		


 JOSE ABNER NOGUEIRA DIOGENES PINHEIRO
 Prefeito Municipal


 PUBLICONT ASS. CONTABIL
 Mangel Tomás de Aguiar Neto
 Sócio-Gerente
 CRC RJ 0-2
 000.000.000-91
 PUBLICONT ASSES. E PLANEJ. CONTABIL S/C LTDA
 Contador - CRC PJ 480


 FRANCISCA LUANA DIÓGENES OSTERNE
 Controlador Geral do Município


 VALNEI PEIXOTO SILVA
 Secretário De Plan. Gestão

GOVERNO MUNICIPAL DE JAGUARIBE
 Relatório Resumido de Execução Orçamentária
Demonstrativo do Resultado Primário e Nominal
 Orçamento Fiscal e da Seguridade Social
 Período: Janeiro a Dezembro de 2019/Bimestre: Novembro e Dezembro

RRFO - Anexo 6 (LRF - Art. 53, inciso III)

Em reais

Receitas Primárias	Previsão Atualizada	Até o Bimestre 2019
		Receitas Realizadas (a)
Receitas Correntes (I)	88.826.577,00	90.749.160,29
Impostos, Taxas e Contribuições de Melhoria	6.344.249,00	5.400.822,34
IPTU	620.600,00	872.045,31
ISS	1.920.000,00	1.868.433,20
ITBI	290.000,00	130.029,78
IRRF	2.240.000,00	2.068.074,47
Outros Impostos, Taxas e Contribuições de Melhoria	1.273.649,00	462.239,58
Contribuições	820.000,00	1.759.381,34
Receitas Previdenciárias	0,00	0,00
Outras Receitas de Contribuições	820.000,00	1.759.381,34
Receita Patrimonial	854.350,00	303.594,25
Aplicações Financeiras (II)	854.350,00	303.594,25
Outras Receitas Patrimoniais	0,00	0,00
Transferências Correntes	74.311.299,80	77.589.191,26
Cota-Parte do FPM	20.726.512,80	19.400.168,02
Cota-Parte do ICMS	6.000.000,00	7.151.573,66
Cota-Parte do IPVA	1.760.000,00	1.204.279,74
Cota-Parte do ITR	8.000,00	6.712,02
Transferências da LC 87/1996	30.000,00	0,00
Transferências da LC nº 61/1989	40.000,00	27.756,46
Transferências do FUNDEB	23.390.600,00	28.527.289,82
Outras Transferências Correntes	22.356.187,00	21.271.411,54
Demais Receitas Correntes	6.496.678,20	5.696.171,10
Outras Receitas Financeiras (III)	0,00	0,00
Receitas Correntes Restantes	6.496.678,20	5.696.171,10
Receitas Primárias Correntes (IV) = (I - II - III)	87.972.227,00	90.445.566,04
Receitas de Capital (V)	7.964.973,00	2.716.548,17
Operações de Crédito (VI)	0,00	0,00
Amortização de Empréstimos (VII)	0,00	0,00
Alienação de Bens	150.000,00	0,00
Receitas de Alienação de Investimentos Temporários (VIII)		
Receitas de Alienação de Investimentos Permanentes (IX)		
Outras Alienações de Bens	150.000,00	0,00
Transferências de Capital	7.814.973,00	2.716.548,17
Convênios	6.956.973,00	2.716.548,17
Outras Transferências de Capital	858.000,00	0,00



GOVERNO MUNICIPAL DE JAGUARIBE

Relatório Resumido de Execução Orçamentária

Demonstrativo do Resultado Primário e Nominal

Orçamento Fiscal e da Seguridade Social

Período: Janeiro a Dezembro de 2019/Bimestre: Novembro e Dezembro


RREO - Anexo 6 (LRF, Art. 53, inciso III)

Em reais

Receitas Primárias	Previsão Atualizada	Até o Bimestre 2019					
		Receitas Realizadas (a)					
Outras Receitas de Capital	0,00	0,00					
Outras Receitas de Capital Não Primárias (X)							
Outras Receitas de Capital Primárias	0,00	0,00					
Receitas Primárias de Capital (XI) = (V - VI - VII - VIII - IX - X)	7.964.973,00	2.716.548,17					
Receita Primária Total (XII) = (IV + XI)	95.937.200,00	93.162.114,21					
Despesas Primárias	Dotação Atualizada	Despesas Empenhadas	Despesas Liquidadas	Despesas Pagas (a)	Restos a Pagar Processados Pagos (b)	Restos a Pagar Não Processados	
						Liquidados	Pagos (c)
Despesas Primárias							
Despesas Correntes (XIII)	87.734.178,26	86.042.899,07	85.975.747,63	82.161.239,01	2.536.875,97	609.594,22	609.594,22
Pessoal e Encargos Sociais	47.626.550,93	47.078.837,12	47.078.837,12	46.154.432,37	249.978,77		
Juros e Encargos da Dívida (XIV)	133.059,01	123.059,01	123.059,01	123.059,01	0,00		
Outras Despesas Correntes	39.974.568,32	38.841.002,94	38.773.851,50	35.883.747,63	2.286.897,20	609.594,22	609.594,22
Despesas Primárias Correntes (XV) = (XIII - XIV)	87.601.119,25	85.919.840,06	85.852.688,62	82.038.180,00	2.536.875,97	609.594,22	609.594,22
Despesas de Capital (XVI)	9.416.863,43	9.315.693,10	9.300.193,10	7.993.963,39	58.344,43	98.000,00	98.000,00
Investimentos	8.316.187,31	8.221.098,10	8.205.598,10	6.899.368,39	58.344,43	98.000,00	98.000,00
Inversões Financeiras	0,00	0,00	0,00	0,00	0,00		
Concessão de Empréstimo (XVII)							
Aquisição de Título de Capital Já Integralizado (XVIII)							
Aquisição de Título de Crédito (XIX)							
Demais Inversões Financeiras	0,00	0,00	0,00	0,00	0,00		
Amortização da Dívida (XX)	1.100.676,12	1.094.595,00	1.094.595,00	1.094.595,00	0,00		
Despesas Primárias de Capital (XXI) = (XVI - XVII - XVIII - XIX - XX)	8.316.187,31	8.221.098,10	8.205.598,10	6.899.368,39	58.344,43	98.000,00	98.000,00
Reserva de Contingência (XXII)	0,00						
Despesas Primária Total (XXIII) = (XV + XXI + XXII)	95.917.306,56	94.140.938,16	94.058.286,72	88.937.548,39	2.595.220,40	707.594,22	707.594,22
Resultado Primário - Acima da Linha (XXIV) = XIIa - (XXIIIa + XXIIIb + XXIIIc)							921.751,20
Meta Fiscal Para o Resultado Primário						Valor Corrente	
Meta fixada no Anexo de Metas Fiscais da LDO para o exercício de referência						540.320,00	

GOVERNO MUNICIPAL DE JAGUARIBE
 Relatório Resumido de Execução Orçamentária
Demonstrativo do Resultado Primário e Nominal
 Orçamento Fiscal e da Seguridade Social
 Período: Janeiro a Dezembro de 2019/Bimestre: Novembro e Dezembro

RRFO - Anexo 6 (LRF - Art. 53, inciso III)		Em reais	
Juros Nominais		Valor Incorrido	
JUROS E ENCARGOS ATIVOS (XXV)		303.594,25	
JUROS E ENCARGOS PASSIVOS (XXVI)		123.059,01	
RESULTADO NOMINAL - Acima da Linha (XXVII) = XXIV + (XXV - XXVI)		1.102.286,44	
Meta Fiscal Para o Resultado Nominal		Valor Corrente	
Meta fixada no Anexo de Metas Fiscais da LDO para o exercício de referência		550.000,00	
CÁLCULO DO RESULTADO NOMINAL		Saldo	
		Em 31/Dez/2018 (a)	Até o Dezembro (b)
DÍVIDA CONSOLIDADA (XXVIII)		11.230.156,24	13.613.725,93
DEDUÇÕES (XXIX)		6.505.806,21	4.392.404,01
Disponibilidade de Caixa		6.505.806,21	4.392.404,01
Disponibilidade de Caixa Bruta		9.777.323,08	10.189.438,81
(-) Restos a Pagar Processados (XXX)		3.271.516,87	5.797.034,80
Demais Haveres Financeiros		0,00	0,00
DÍVIDA CONSOLIDADA LÍQUIDA (XXXI) = (XXVIII - XXIX)		4.724.350,03	9.221.321,92
RESULTADO NOMINAL - Abaixo da Linha (XXXII) = (XXXIa - XXXIb)		0,00	
Ajuste Metodológico		Até o Bimestre	
VARIAÇÃO SALDO RPP = (XXXIII) = (XXXa - XXXb)		0,00	
RECEITA DE ALIENAÇÃO DE INVESTIMENTOS PERMANENTES (IX)		0,00	
PASSIVOS RECONHECIDOS NA DC (XXXIV)			
OUTROS AJUSTES (XXXV)			
RESULTADO NOMINAL AJUSTADO - Abaixo da Linha (XXXVI) = (XXXII - XXXIII - IX + XXXIV + XXXV)		1.506.710,73	
Informações Adicionais		Previsão Orçamentária	
Saldo de Exercícios Anteriores			
Recursos Arrecadados em Exercícios Anteriores - RPPS			
Superávit Financeiro Utilizado para Abertura e Reabertura de Créditos Adicionais			
Reserva Orçamentária do RPPS			



GOVERNO MUNICIPAL DE JAGUARIBE

Relatório Resumido de Execução Orçamentária

Demonstrativo do Resultado Primário e Nominal

Orçamento Fiscal e da Seguridade Social

Período: Janeiro a Dezembro de 2019/Bimestre: Novembro e Dezembro

BREJO - Anexo 6 (LRF, Art. 53, inciso III)

Em reais

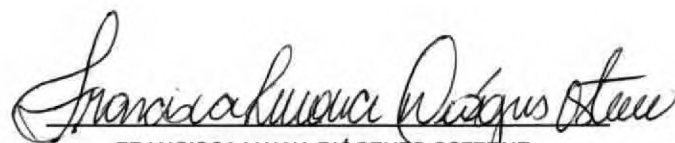


JOSE ABNER NOGUEIRA DIOGENES PINHEIRO
Prefeito Municipal




PUBLICONTASS. CONTABIL
Mangela Tomás de Aquino Neto
Sócio-Gerente
CRC RJ 44.0-2
12.000.000-91

PUBLICONT ASSES. E PLANEJ. CONTABIL S/C LTDA
Contador - CRC PJ 480



FRANCISCA LUANA DIOGENES OSTERNE
Controlador Geral do Município



VALNEI PEIXOTO SILVA
Secretario De Plan. Gestão

GOVERNO MUNICIPAL DE JAGUARIBE

Relatório Resumido de Execução Orçamentária


Restos a Pagar por Poder e Órgão

Orçamento Fiscal e da Seguridade Social

Período: Janeiro a Dezembro de 2019/Bimestre: Novembro e Dezembro

RREO - Anexo 7 (LRF, Art. 53, inciso V)

PODER/ÓRGÃO	RESTOS A PAGAR PROCESSADOS E NÃO PROCESSADOS LIQUIDADOS EM EXERCÍCIOS ANTERIORES					RESTOS A PAGAR NÃO PROCESSADOS						Saldo l = (e + k)
	INSCRITOS		Pagos (c)	Cancelados (d)	Saldo e = (a+b) - (c+d)	INSCRITOS		Liquidados (h)	Pagos (i)	Cancelados (j)	Saldo k = (f+g) - (i+j)	
	Em Exercícios Anteriores (a)	Em 31 de Dezembro de 2018 (b)				Em Exercícios Anteriores (f)	Em 31 de Dezembro de 2018 (g)					
RESTOS A PAGAR (EXCETO INTRA-ORÇAMENTÁRIOS) (I)	557.669,52	2.713.847,35	2.595.220,40	0,00	676.296,47	14.540,34	712.221,22	707.594,22	707.594,22	2.330,00	16.837,34	693.133,81
PODER EXECUTIVO	557.669,52	2.709.549,72	2.595.220,40	0,00	671.998,84	14.540,34	712.221,22	707.594,22	707.594,22	2.330,00	16.837,34	688.836,18
Gabinete do Prefeito	160,00	25.951,15	25.951,15	0,00	160,00	6.491,00	47.327,00	46.200,00	46.200,00	0,00	7.618,00	7.778,00
Secretaria de Planejamento e Gestão	20.270,95	93.982,68	77.601,92	0,00	36.651,71	0,00	6.378,00	5.208,00	5.208,00	0,00	1.170,00	37.821,71
Secretaria de Educação e Cultura	376.404,47	1.125.380,51	1.084.435,30	0,00	417.349,68	0,00	111.313,32	111.313,32	111.313,32	0,00	0,00	417.349,68
Secretaria da Cidade e Infraestrutura	38.665,74	191.729,38	167.041,34	0,00	63.353,78	0,00	288.158,02	288.158,02	288.158,02	0,00	0,00	63.353,78
Secretaria de Desenvolvimento Rural, Aquicultura e Meio Ambiente	801,00	64.919,32	64.919,32	0,00	801,00	0,00	5.014,00	5.014,00	5.014,00	0,00	0,00	801,00
Secretaria de Saúde	113.514,09	1.040.814,63	1.008.499,32	0,00	145.829,40	7.069,34	160.528,70	160.528,70	160.528,70	0,00	7.069,34	152.898,74
Sec. do Trabalho e da Assistência Social	7.247,32	102.407,56	102.407,56	0,00	7.247,32	980,00	73.868,52	73.868,52	73.868,52	0,00	980,00	8.227,32
Secretaria de Esportes e Juventude	525,95	12.659,78	12.659,78	0,00	525,95	0,00	5.048,95	5.048,95	5.048,95	0,00	0,00	525,95
Serviço Autônomo de Água e Esgoto-Saae	0,00	39.754,83	39.754,83	0,00	0,00	0,00	14.584,71	12.254,71	12.254,71	2.330,00	0,00	0,00
Secretaria de Desenvolvimento Econômico e Turismo	80,00	1.928,00	1.928,00	0,00	80,00	0,00	0,00	0,00	0,00	0,00	0,00	80,00
Reserva de Contingência	0,00	0,00	0,00	0,00	0,00	0,00	0,00	0,00	0,00	0,00	0,00	0,00
Secretaria Municipal de Ciências e Tecnologia	0,00	10.021,88	10.021,88	0,00	0,00	0,00	0,00	0,00	0,00	0,00	0,00	0,00
PODER LEGISLATIVO	0,00	4.297,63	0,00	0,00	4.297,63	0,00	0,00	0,00	0,00	0,00	0,00	4.297,63
RESTOS A PAGAR (INTRA-ORÇAMENTÁRIOS) (II)	0,00	0,00	0,00	0,00	0,00	0,00	0,00	0,00	0,00	0,00	0,00	0,00
TOTAL (III) = (I + II)	557.669,52	2.713.847,35	2.595.220,40	0,00	676.296,47	14.540,34	712.221,22	707.594,22	707.594,22	2.330,00	16.837,34	693.133,81



GOVERNO MUNICIPAL DE JAGUARIBE
 Relatório Resumido de Execução Orçamentária
Restos a Pagar por Poder e Órgão
 Orçamento Fiscal e da Seguridade Social
 Período: Janeiro a Dezembro de 2019/Bimestre: Novembro e Dezembro


RREO - Anexo 7 (LRF, Art. 53, inciso V)

PODER/ÓRGÃO	RESTOS A PAGAR PROCESSADOS E NÃO PROCESSADOS LIQUIDADOS EM EXERCÍCIOS ANTERIORES					RESTOS A PAGAR NÃO PROCESSADOS					Saldo l = (e + k)	
	INSCRITOS		Pagos (c)	Cancelados (d)	Saldo e = (a+b) - (c+d)	INSCRITOS		Liquidados (h)	Pagos (i)	Cancelados (j)		Saldo k = (f+g) - (i+j)
	Em Exercícios Anteriores (a)	Em 31 de Dezembro de 2018 (b)				Em Exercícios Anteriores (f)	Em 31 de Dezembro de 2018 (g)					


 JOSE ABNER NOGUEIRA DIOGENES PINHEIRO
 Prefeito Municipal


 PUBLICONT ASS. E PLANEJ. CONTABIL S/C LTDA
 Contador - CRC PJ 480

*PUBLICONT ASS. CONTABIL
 Mangela Tomás de Aquino Neto
 Sócio-Gerente
 CRC RJ 434.0-2
 16.12.2013-91*


 FRANCISCA LUANA DIÓGENES OSTERNE
 Controlador Geral do Município


 VALNEI PEIXOTO SILVA
 Secretário De Plan. Gestão

GOVERNO MUNICIPAL DE JAGUARIBE

Relatório Resumido de Execução Orçamentária

DEMONSTRATIVO DAS RECEITAS E DESPESAS COM MANUTENÇÃO E DESENVOLVIMENTO DO ENSINO - MDE

Orçamento Fiscal e da Seguridade Social

Período: Janeiro a Dezembro de 2019/Bimestre: Novembro e Dezembro

RREO - ANEXO 8 (LDB, art. 72)

R\$ 1,00

RECEITAS DO ENSINO					
RECEITA RESULTANTE DE IMPOSTOS (Caput do Art. 212 da Constituição)	PREVISÃO INICIAL	PREVISÃO ATUALIZADA (a)	RECEITAS REALIZADAS		
			Até o Bimestre (b)	% (b/a) x 100	
RECEITA DE IMPOSTOS LIQUIDA (I)	5.070.600,00	5.070.600,00	4.938.582,76	97,40	
1.1 - Receita Resultante do Imposto sobre a Propriedade Predial e Territorial Urbana - IPTU	620.600,00	620.600,00	872.045,31	140,51	
1.1.1 - IPTU	600.600,00	600.600,00	555.457,71	92,48	
1.1.2 - Multa, Juros de Mora, Dívida Ativa e Outros Encargos do IPTU	20.000,00	20.000,00	316.587,60	1.582,93	
1.2 - Receita Resultante do Imposto sobre Transmissão Inter Vivos - ITBI	290.000,00	290.000,00	130.029,78	44,83	
1.2.1 - ITBI	270.000,00	270.000,00	130.029,78	48,15	
1.2.2 - Multa, Juros de Mora, Dívida Ativa e Outros Encargos do ITBI	20.000,00	20.000,00	0,00	0,00	
1.3 - Receita Resultante sobre o Imposto sobre Serviço de Qualquer Natureza - ISS	1.920.000,00	1.920.000,00	1.868.433,20	97,31	
1.3.1 - ISS	1.900.000,00	1.900.000,00	1.868.433,20	98,33	
1.3.2 - Multa, Juros de Mora, Dívida Ativa e Outros Encargos do ISS	20.000,00	20.000,00	0,00	0,00	
1.4 Imposto Resultante do Imposto de Renda Retido na Fonte - IRRF	2.240.000,00	2.240.000,00	2.068.074,47	92,32	
1.5 - Imposto Sobre a Propriedade Territorial Rural - ITR	0,00	0,00	0,00	0,00	
1.5.1 - ITR	0,00	0,00	0,00	0,00	
1.5.2 - Multa, Juros de Mora, Dívida Ativa e Outros Encargos do ITR	0,00	0,00	0,00	0,00	
RECEITAS DE TRANSFERÊNCIAS CONSTITUCIONAIS E LEGAIS (II)	37.750.141,00	37.750.141,00	36.838.986,47	97,59	
2.1 - Cota-Parte FPM	27.960.141,00	27.960.141,00	26.351.084,12	94,24	
2.1.1 - Parcela referente a CF, art. 159, I, alínea b	25.908.141,00	25.908.141,00	24.250.210,02	93,60	
2.1.2 - Parcela referente a CF, art. 159, I, alínea d	999.000,00	999.000,00	1.070.206,61	107,12	
2.1.3 - Parcela referente a CF, art. 159, I, alínea e	1.053.000,00	1.053.000,00	1.030.667,49	97,87	
2.2 - Cota-Parte ICMS	7.500.000,00	7.500.000,00	8.939.467,08	119,19	
2.3 - ICMS Desoneração - LC N. 87/1996	30.000,00	30.000,00	0,00	0,00	
2.4 - Cota-Parte IPI Exportação	50.000,00	50.000,00	34.695,58	69,39	
2.5 - Cota-Parte ITR	10.000,00	10.000,00	8.390,02	83,90	
2.6 - Cota-Parte IPVA	2.200.000,00	2.200.000,00	1.505.349,67	68,42	
2.7 - Cota-Parte IOF-Ouro	0,00	0,00	0,00	0,00	
3- TOTAL DA RECEITA DE IMPOSTOS (1 + 2)	42.820.741,00	42.820.741,00	41.777.569,23	97,56	
RECEITAS ADICIONAIS PARA FINANCIAMENTO DO ENSINO					
RECEITAS ADICIONAIS PARA FINANCIAMENTO DO ENSINO	PREVISÃO INICIAL	PREVISÃO ATUALIZADA (a)	RECEITAS REALIZADAS		
			Até o Bimestre (b)	% (b/a) x 100	
4 - RECEITA DA APLICAÇÃO FINANCEIRA DE OUTROS RECURSOS DE IMPOSTOS VINCULADO	0,00	0,00	0,00	0,00	
5- RECEITA DE TRANSFERÊNCIAS DO FNDE	2.143.000,00	2.143.000,00	2.365.808,85	110,39	
5.1- Transferências do Salário-Educação	800.000,00	800.000,00	1.096.696,46	137,08	
5.2- Transferências Diretas - PDDE	40.000,00	40.000,00	10.200,00	25,50	
5.3- Transferências Diretas - PNAE	620.000,00	620.000,00	922.545,60	148,79	
5.4- Transferências Diretas - PNATE	330.000,00	330.000,00	327.453,00	99,22	
5.5- Outras Transferências do FNDE	353.000,00	353.000,00	8.913,79	2,52	
5.6- Aplicação Financeira dos Recursos do FNDE	0,00	0,00	0,00	0,00	
6- RECEITA DE TRANSFERÊNCIAS DE CONVENÍOS	350.000,00	350.000,00	658.529,32	188,15	
6.1- Transferências de Convenios	350.000,00	350.000,00	658.529,32	188,15	
6.2- Aplicação Financeira dos Recursos de Convenios	0,00	0,00	0,00	0,00	



GOVERNO MUNICIPAL DE JAGUARIBE

Relatório Resumido de Execução Orçamentária

DEMONSTRATIVO DAS RECEITAS E DESPESAS COM MANUTENÇÃO E DESENVOLVIMENTO DO ENSINO - MDE

Orçamento Fiscal e da Seguridade Social

Período: Janeiro a Dezembro de 2019/Bimestre: Novembro e Dezembro

R\$ 1,00				
7- RECEITA DE OPERACOES DE CREDITO	0,00	0,00	0,00	0,00
8- OUTRAS RECEITAS PARA FINANCIAMENTO DO ENSINO	0,00	0,00	0,00	0,00
9- TOTAL DAS RECEITAS ADICIONAIS PARA FINANCIAMENTO DO ENSINO (4 + 5 + 6 + 7 + 8)	2.493.000,00	2.493.000,00	3.024.338,17	121,31

RECEITAS ADICIONAIS PARA FINANCIAMENTO DO ENSINO	PREVISÃO INICIAL	PREVISÃO ATUALIZADA (a)	RECEITAS REALIZADAS	
			Até o Bimestre (b)	% (b/a) x 100
10- RECEITAS DESTINADAS AO FUNDEB	7.137.628,20	7.137.628,20	6.945.944,40	97,31
10.1- Cota-Parte FPM Destinada ao FUNDEB (20% de 2.1.1)	5.181.628,20	5.181.628,20	4.850.042,00	93,60
10.2- Cota-Parte ICMS Destinada ao FUNDEB (20% de 2.2)	1.500.000,00	1.500.000,00	1.787.893,40	119,19
10.3- ICMS-Desoneracao Destinada ao FUNDEB (20% de 2.3)	6.000,00	6.000,00	0,00	0,00
10.4- Cota-Parte IPI-Exportacao Destinada ao FUNDEB (20% de 2.4)	10.000,00	10.000,00	6.939,00	69,39
10.5- Cota-Parte ITR ou ITR Arrecadado Destinados ao FUNDEB (20% de (1.5 - 1.5.5)+2.5)	2.000,00	2.000,00	1.678,00	83,90
10.6- Cota-Parte IPVA Destinada ao FUNDEB (20% de 2.6)	440.000,00	440.000,00	301.069,80	68,42
11- RECEITAS RECEBIDAS DO FUNDEB	23.490.000,00	23.490.000,00	28.569.917,13	121,62
11.1- Transferencias de Recursos do FUNDEB	18.029.800,00	18.029.800,00	21.979.690,02	121,90
11.2- Complementacao da Uniao ao FUNDEB	5.360.800,00	5.360.800,00	6.547.599,80	122,13
11.3- Receita de Aplicacao Financeira dos Recursos do FUNDEB	99.400,00	99.400,00	42.627,31	42,88
12- RESULTADO LÍQUIDO DAS TRANSFERÊNCIAS DO FUNDEB (11.1 – 10)	10.892.171,80	10.892.171,80	15.033.745,62	138,02

DESPESAS DO FUNDEB	DOTAÇÃO INICIAL	DOTAÇÃO ATUALIZADA	DESPESAS EMPENHADAS		DESPESAS LIQUIDADAS		Inscritas em Restos a Pagar Não Processados
			Até o Bimestre (h)	% (h/IVf) x 100	Até o Bimestre (i)	% (i/IVg) x 100	
13- PAGAMENTO DOS PROFISSIONAIS DO MAGISTERIO	14.550.500,00	19.965.477,00	17.135.477,00	85,82	17.135.477,00	85,82	0,00
13.1- Com Educacao Infantil	2.830.000,00	3.335.638,07	3.335.638,07	100,00	3.335.638,07	100,00	0,00
13.2- Com Ensino Fundamental	11.720.500,00	13.799.838,93	13.799.838,93	100,00	13.799.838,93	100,00	0,00
14- OUTRAS DESPESAS	12.716.500,00	17.489.705,42	14.820.889,22	84,74	14.820.889,22	84,74	0,00
14.1- Com Educacao Infantil	2.506.500,00	2.718.623,49	2.556.307,29	94,02	2.556.307,29	94,02	0,00
14.2- Com Ensino Fundamental	10.210.000,00	12.264.581,93	12.264.581,93	100,00	12.264.581,93	100,00	0,00
15- TOTAL DAS DESPESAS DO FUNDEB (13 + 14)	27.267.000,00	37.455.182,42	31.956.366,22	85,32	31.956.366,22	85,32	0,00

DEDUÇÕES PARA FINS DO LIMITE DO FUNDEB	VALOR
16- RESTOS A PAGAR INSCRITOS NO EXERCICIO SEM DISPONIBILIDADE FINANCEIRA DE RECURSOS DO FUNDEB	0,00
16.1 - FUNDEB 60%	0,00
16.2 - FUNDEB 40%	0,00
17- RESTOS A PAGAR INSCRITOS NO EXERCICIO SEM DISPONIBILIDADE FINANCEIRA DE RECURSOS DO FUNDEB	0,00
17.1 - FUNDEB 60%	0,00
17.2 - FUNDEB 40%	0,00
18- TOTAL DAS DEDUÇÕES CONSIDERADAS PARA FINS DE LIMITE DO FUNDEB (16 + 17)	0,00

INDICADORES DO FUNDEB	VALOR



GOVERNO MUNICIPAL DE JAGUARIBE

Relatório Resumido de Execução Orçamentária

DEMONSTRATIVO DAS RECEITAS E DESPESAS COM MANUTENÇÃO E DESENVOLVIMENTO DO ENSINO - MDE

Orçamento Fiscal e da Seguridade Social

Período: Janeiro a Dezembro de 2019/Bimestre: Novembro e Dezembro

	R\$ 1,00
RRFO - ANEXO 8 (LDB, art. 72)	
19 - TOTAL DAS DESPESAS DO FUNDEB PARA FINS DE LIMITE (15 - 18)	31.956.366,22
19.1 - Mínimo de 60% do FUNDEB na Remuneração do Magistério1 (13 - (16.1 + 17.1)) / (11) x 100) %	62,36%
19.2 - Máximo de 40% em Despesa com MDE, que não Remuneração do Magistério (14 - (16.2 + 17.2)) / (11) x 100) %	37,64%
19.3 - Máximo de 5% não Aplicado no Exercício (100 - (19.1 + 19.2)) %	0,00

CONTROLE DA UTILIZAÇÃO DE RECURSOS NO EXERCÍCIO SUBSEQÜENTE

VALOR

20 - RECURSOS RECEBIDOS DO FUNDEB EM <EXERCÍCIO ANTERIOR> QUE NÃO FORAM UTILIZADOS

21 - DESPESAS CUSTEADAS COM O SALDO DO ITEM 20 ATÉ O 1º TRIMESTRE DE <EXERCÍCIO >2

DESPESAS COM AÇÕES TÍPICAS DE MDE	DOTAÇÃO INICIAL	DOTAÇÃO ATUALIZADA	DESPESAS EMPENHADAS		DESPESAS LIQUIDADAS		Inscritas em Restos a Pagar Não Processados
			Até o Bimestre (h)	% (h/IVf) x 100	Até o Bimestre (i)	% (i/IVg) x 100	
22- EDUCACAO INFANTIL	5.306.500,00	6.054.261,56	5.891.945,36	97,31	5.891.945,36	97,31	0,00
22.1- CRECHE	0,00	0,00	0,00	0,00	0,00	0,00	0,00
22.1.1- Despesas Custeadas com Recursos do FUNDEB	0,00	0,00	0,00	0,00	0,00	0,00	0,00
22.1.2- Despesas Custeadas com Outros Recursos de Impostos	0,00	0,00	0,00	0,00	0,00	0,00	0,00
22.2- PRE-ESCOLA	5.306.500,00	6.054.261,56	5.891.945,36	97,31	5.891.945,36	97,31	0,00
22.2.1- Despesas Custeadas com Recursos do FUNDEB	0,00	0,00	0,00	0,00	0,00	0,00	0,00
22.2.2- Despesas Custeadas com Outros Recursos de Impostos	5.306.500,00	6.054.261,56	5.891.945,36	97,31	5.891.945,36	97,31	0,00
23- ENSINO FUNDAMENTAL	21.510.500,00	25.787.716,70	25.787.716,70	100,00	25.787.716,70	100,00	0,00
23.1- Despesas Custeadas com Recursos do FUNDEB	0,00	0,00	0,00	0,00	0,00	0,00	0,00
23.2- Despesas Custeadas com Outros Recursos de Impostos	21.510.500,00	25.787.716,70	25.787.716,70	100,00	25.787.716,70	100,00	0,00
24- ENSINO MEDIO	497.500,00	930.212,15	930.212,15	100,00	930.212,15	100,00	0,00
25- ENSINO SUPERIOR	0,00	0,00	0,00	0,00	0,00	0,00	0,00
26- ENSINO PROFISSIONAL NAO INTEGRADO AO ENSINO REGULAR	0,00	0,00	0,00	0,00	0,00	0,00	0,00
27- OUTRAS	3.616.500,00	4.162.812,16	4.159.106,16	99,91	4.151.106,16	99,71	8.000,00
28- TOTAL DAS DESPESAS COM AÇÕES TÍPICAS DE MDE (22+23 + 24 + 25 + 26 + 27)	30.931.000,00	36.935.002,57	36.768.980,37	99,55	36.760.980,37	99,53	8.000,00

DEDUÇÕES CONSIDERADAS PARA FINS DE LIMITE CONSTITUCIONAL

VALOR

29- RESULTADO LÍQUIDO DAS TRANSFERÊNCIAS DO FUNDEB = (12)	15.033.745,62
30- DESPESAS CUSTEADAS COM A COMPLEMENTAÇÃO DO FUNDEB NO EXERCÍCIO	6.547.599,80
31- DESPESAS CUSTEADAS COM O SUPERÁVIT FINANCEIRO, DO EXERCÍCIO ANTERIOR, DO FUNDEB	
32- DESPESAS CUSTEADAS COM O SUPERÁVIT FINANCEIRO, DO EXERCÍCIO ANTERIOR, DE OUTROS RECURSOS DE IMPOSTOS	
33- RESTOS A PAGAR INSCRITOS NO EXERCÍCIO SEM DISPONIBILIDADE FINANCEIRA DE RECURSOS DE IMPOSTOS VINCULADOS AO ENSINO	
34- CANCELAMENTO, NO EXERCÍCIO, DE RESTOS A PAGAR INSCRITOS COM DISPONIBILIDADE FINANCEIRA DE RECURSOS DE IMPOSTOS VINCULADOS AO ENSINO	0,00
35- TOTAL DAS DEDUÇÕES CONSIDERADAS PARA FINS DE LIMITE CONSTITUCIONAL (29 + 30 + 31 + 32 + 33 + 34)6	21.579.667,35
36- TOTAL DAS DESPESAS PARA FINS DE LIMITE ((22 + 23) - (36))6	10.579.488,79
37- PERCENTUAL DE APLICAÇÃO EM MDE SOBRE A RECEITA LÍQUIDA DE IMPOSTOS ((37) / (3) x 100) %6 - LIMITE CONSTITUCIONAL 25%5	25,32%

GOVERNO MUNICIPAL DE JAGUARIBE

Relatório Resumido de Execução Orçamentária

DEMONSTRATIVO DAS RECEITAS E DESPESAS COM MANUTENÇÃO E DESENVOLVIMENTO DO ENSINO - MDE

Orçamento Fiscal e da Seguridade Social


Período: Janeiro a Dezembro de 2019/Bimestre: Novembro e Dezembro

RRFO - ANEXO 8 (LDB, art. 7º)

R\$ 1,00

OUTRAS INFORMAÇÕES PARA CONTROLE

DESPESAS CUSTEADAS COM RECEITAS ADICIONAIS PARA FINANCIAMENTO DO ENSINO	DOTAÇÃO INICIAL	DOTAÇÃO ATUALIZADA (d)	DESPESAS EMPENHADAS		DESPESAS LIQUIDADAS		Inscritas em Restos a Pagar Não Processados (i)
			Até o Bimestre (e)	% (f) = (e/d)x10	Até o Bimestre (g)	% (h) = (g/d)x10	
38- DESPESAS CUSTEADAS COM A APLICACAO FINANCEIRA DE OUTROS RECURSOS DE IMP	0,00	0,00	0,00	0,00	0,00	0,00	0,00
39- DESPESAS CUSTEADAS COM A CONTRIBUICAO SOCIAL DO SALARIO-EDUCACAO	0,00	0,00	0,00	0,00	0,00	0,00	0,00
40- DESPESAS CUSTEADAS COM OPERACOES DE CREDITO	0,00	0,00	0,00	0,00	0,00	0,00	0,00
41- DESPESAS CUSTEADAS COM OUTRAS RECEITAS PARA FINANCIAMENTO DO ENSINO	0,00	0,00	0,00	0,00	0,00	0,00	0,00
42- TOTAL DAS OUTRAS DESPESAS CUSTEADAS COM RECEITAS ADICIONAIS PARA FINANCIAMENTO DO ENSINO (38 + 39 + 40 + 41)	0,00	0,00	0,00	0,00	0,00	0,00	0,00
43- TOTAL GERAL DAS DESPESAS COM EDUCACAO (28 + 42)	30.931.000,00	36.935.002,57	36.768.980,37	99,55	36.760.980,37	99,53	8.000,00
RESTOS A PAGAR INSCRITOS COM DISPONIBILIDADE FINANCEIRA DE RECURSOS DE IMPOSTOS VINCULADOS AO ENSINO	SALDO ATÉ O BIMESTRE		CANCELADO EM <EXERCÍCIO> (j)				
44- RESTOS A PAGAR DE DESPESAS COM MDE 44.1 - Executadas com Recursos de Impostos Vinculados ao Ensino 44.2 - Executadas com Recursos do FUNDEB							
CONTROLE DA DISPONIBILIDADE FINANCEIRA	FUNDEB		SALÁRIO EDUCAÇÃO				
45- DISPONIBILIDADE FINANCEIRA EM 31 DE DEZEMBRO DE <EXERCÍCIO ANTERIOR> 46- (+) INGRESSO DE RECURSOS ATÉ O BIMESTRE 47- (-) PAGAMENTOS EFETUADOS ATÉ O BIMESTRE 47.1 Orçamento do Exercício 47.2 Restos a Pagar 48- (+) RECEITA DE APLICAÇÃO FINANCEIRA DOS RECURSOS ATÉ O BIMESTRE 49- (-) DISPONIBILIDADE FINANCEIRA ATÉ O BIMESTRE 50- (+) Ajustes 50.1 Retenções 50.2 Conciliação Bancária 51- (-) SALDO FINANCEIRO CONCILIADO							



GOVERNO MUNICIPAL DE JAGUARIBE

Relatório Resumido de Execução Orçamentária


DEMONSTRATIVO DAS RECEITAS E DESPESAS COM MANUTENÇÃO E DESENVOLVIMENTO DO ENSINO - MDE

Orçamento Fiscal e da Seguridade Social

Período: Janeiro a Dezembro de 2019/Bimestre: Novembro e Dezembro

RRFO - ANEXO 8 (LDB, art. 72)


R\$ 1.00




JOSE ABNER NOGUEIRA DIOGENES PINHEIRO
Prefeito Municipal

~~PUBLICONT ASS. CONTABIL
Mangé, Tomás de Aquino Neto
Sócio-Gerente
CRC RJ 44.0-2
113-91~~

~~PUBLICONT ASSES. E PLANEJ. CONTABIL S/C LTDA
Contador - CRC PJ 480~~



FRANCISCA LUANA DIOGENES OSTERNE
Controlador Geral do Município



VALNEI PEIXOTO SILVA
Secretario De Plan. Gestão

GOVERNO MUNICIPAL DE JAGUARIBE

Relatório Resumido de Execução Orçamentária

DEMONSTRATIVO DAS RECEITAS DE OPERAÇÕES DE CRÉDITO E DESPESAS DE CAPITAL (REGRA DE OURO)

Orçamento Fiscal e da Seguridade Social

Período: Janeiro a Dezembro de 2019/Bimestre: Novembro e Dezembro


RRFO – ANEXO 9 (LRF, art. 53, § 1º, inciso I)

Em Reais

RECEITAS	PREVISÃO ATUALIZADA (a)	RECEITAS REALIZADAS (b)	SALDO NÃO REALIZADO (c) = (a - b)
RECEITAS DE OPERAÇÕES DE CRÉDITO ¹ (I)	0,00	0,00	0,00
DESPESAS	DOTAÇÃO ATUALIZADA (d)	DESPESAS EMPENHADAS (e)	SALDO NÃO EXECUTADO (f) = (d - e)
DESPESAS DE CAPITAL	0,00	0,00	0,00
Investimentos	0,00	0,00	0,00
Inversões Financeiras	0,00	0,00	0,00
Amortização da Dívida	0,00	0,00	0,00
(-) Incentivos Fiscais a Contribuinte			
(-) Incentivos Fiscais a Contribuinte por Instituições Financeiras			
DESPESA DE CAPITAL LÍQUIDA (II)	0,00	0,00	0,00
RESULTADO PARA APURAÇÃO DA REGRA DE OURO (III) = (I - II)	0,00	0,00	0,00


 JOSE ABNER NOGUEIRA DIOGENES PINHEIRO
 Prefeito Municipal


 PUBLICONT ASS. CONTABIL
 Mangel Tomás de Aguiar Neto
 Sócio-Gerente
 CRC RJ 44.0-2
 12.010.000-01
 PUBLICONT ASSES. E PLANEJ. CONTABIL S/C LTDA
 Contador - CRC PJ 480


 FRANCISCA LUANA DIOGENES OSTERNE
 Controlador Geral do Município


 VALNEI PEIXOTO SILVA
 Secretário De Plan. Gestão


GOVERNO MUNICIPAL DE JAGUARIBE
Relatório Resumido da Execução Orçamentária
Demonstrativo da Projeção do Regime Próprio de Previdência dos Servidores
Orçamentos da Seguridade Social
Período: Janeiro a Dezembro de 2019/Bimestre: Novembro e Dezembro

RREO - ANEXO X (LRF, art. 53, § 1º, inciso II)

R\$ 1,00



JOSE ABNER NOGUEIRA DIOGENES PINHEIRO
Prefeito Municipal



PUBLICONTASS. CONTABIL
Assessoria Contábil de Acunho Neto
R. Manoel Torres de Aguiar Neto
n.º 100-2
Cidade: JAGUARIBE - RJ
CNPJ: 16.131.130-91
PUBLICONT ASSES. E PLANEJ. CONTABIL S/C LTDA
Contador - CRC PJ 480



FRANCISCA LUANA DIOGENES OSTERNE
Controlador Geral do Município



VALNEI PEIXOTO SILVA
Secretario De Plan. Gestão

GOVERNO MUNICIPAL DE JAGUARIBE
Relatório Resumido de Execução Orçamentária
Demonstrativo das Receita de Alienação de Ativos e Aplicação dos Recursos
Orçamento Fiscal e da Seguridade Social

Período: Janeiro a Dezembro de 2019/Bimestre: Novembro e Dezembro

RREO - Anexo XI (LRF, Art. 52, inciso I, alíneas "a" e "b" do inciso II e §1º)

R\$ 1,00

RECEITAS	PREVISÃO ATUALIZADA (a)	RECEITAS REALIZADAS Até o Bimestre (b)		SALDO NÃO REALIZADO (c) = (a - b)
RECEITAS DE CAPITAL - ALIENAÇÃO DE ATIVOS (I) Alienação de Bens Móveis e Semoventes - Principal	150.000,00	0,00		150.000,00
DESPESAS	DOTAÇÃO ATUALIZADA (d)	DESPESAS EXECUTADAS Até o Bimestre		SALDO NÃO EXECUTADO (g) = (d - (e + f))
		LIQUIDADAS (e)	INSCRITAS EM RESTOS A PAGAR NÃO PROCESSADOS (f)	
APLICAÇÃO DOS RECURSOS DA ALIENAÇÃO DE ATIVOS (II)				
DESPESA DE CAPITAL				
Investimentos	15.198.909,12	0,00	0,00	15.198.909,12
Amortização da Dívida	744.984,27	0,00	0,00	744.984,27
DESPESAS CORRENTES DOS REGIMES DE PREVIDÊNCIA				
Regime Geral da Previdência Social	0,00	0,00	0,00	0,00
Regime Próprio de Previdência dos Servidores	0,00	0,00	0,00	0,00
SALDO FINANCEIRO A APLICAR	2018 (h)	2019 (i) = (Ib - (Ile + If))		SALDO ATUAL (j) = (Iih + Iii)
VALOR (III)	0,00	0,00		0,00

Fonte:



JOSE ABNER NOGUEIRA DIOGENES PINHEIRO
Prefeito Municipal



PUBLICONT ASSES. E PLANEJ. CONTABIL S/C LTDA
Contador - CRC PJ 480



FRANCISCA LUANA DIOGENES OSTERNE
Controlador Geral do Município



VALNEI PEIXOTO SILVA
Secretário De Plan. Gestão

GOVERNO MUNICIPAL DE JAGUARIBE
 Relatório Resumido de Execução Orçamentária
Demonstrativo das Receitas e Despesas com Ações e Serviços Públicos de Saúde
 Orçamento Fiscal e da Seguridade Social
 Período: Janeiro a Dezembro de 2019/Bimestre: Novembro e Dezembro

RRFO - Anexo 12 (L.C. 141/2012 art. 35)

R\$ 1.00

RECEITAS PARA APURAÇÃO DA APLICAÇÃO EM AÇÕES E SERVIÇOS PÚBLICOS DE SAÚDE	PREVISÃO INICIAL	PREVISÃO ATUALIZADA (a)	RECEITAS REALIZADAS	
			Até o Bimestre (b)	% (b/a) x 100
RECEITA DE IMPOSTOS LIQUIDA (I)	5.070.600,00	5.070.600,00	4.938.582,76	97,40
Imposto Predial e Territorial Urbano - IPTU	600.600,00	600.600,00	555.457,71	92,48
Imposto Sobre Transmissão de Bens Intervivos - ITBI	270.000,00	270.000,00	130.029,78	48,15
Imposto Sobre Serviços de Qualquer Natureza - ISS	1.900.000,00	1.900.000,00	1.868.433,20	98,33
Imposto de Renda Retido na Fonte - IRRF	2.200.000,00	2.200.000,00	2.068.074,47	94,00
Imposto Territorial Rural - ITR	0,00	0,00	0,00	0,00
Multas, Juros de Mora e Outros Encargos dos Impostos	50.000,00	50.000,00	0,00	0,00
Divida Ativa dos Impostos	50.000,00	50.000,00	316.587,60	633,17
Multas, Juros de Mora e Outros Encargos da Divida Ativa	0,00	0,00	0,00	0,00
RECEITA DE TRANSFERENCIAS CONSTITUCIONAIS LEGAIS (II)	37.750.141,00	37.750.141,00	36.838.986,47	97,59
Cota-Parte FPM	27.960.141,00	27.960.141,00	26.351.084,12	94,24
Cota-Parte ITR	10.000,00	10.000,00	8.390,02	83,90
Cota-Parte IPVA	2.200.000,00	2.200.000,00	1.505.349,67	68,42
Cota-Parte ICMS	7.500.000,00	7.500.000,00	8.939.467,08	119,19
Cota-Parte IPI-Exportacao	50.000,00	50.000,00	34.695,58	69,39
Compensacoes Financeiras Provenientes de Impostos e Transferencias Constituicionais	30.000,00	30.000,00	0,00	0,00
Desoneracao ICMS (LC 87/96)	30.000,00	30.000,00	0,00	0,00
Outras	0,00	0,00	0,00	0,00
TOTAL DAS RECEITAS PARA APURAÇÃO DA APLICAÇÃO EM AÇÕES E SERVIÇOS PÚBLICOS DE SAÚDE (III) = (I + II)	42.820.741,00	42.820.741,00	41.777.569,23	97,56

RECEITAS ADICIONAIS PARA FINANCIAMENTO DA SAÚDE	PREVISÃO INICIAL	PREVISÃO ATUALIZADA (c)	RECEITAS REALIZADAS	
			Até o Bimestre (d)	% (d/c) x 100
TRANSFERÊNCIA DE RECURSOS DO SISTEMA ÚNICO DE SAÚDE - SUS	8.058.180,00	8.058.180,00	5.388.677,78	66,87
Provenientes da Uniao	8.058.180,00	8.058.180,00	5.388.677,78	66,87
Provenientes dos Estados	0,00	0,00	0,00	0,00
Provenientes de Outros Municipios	0,00	0,00	0,00	0,00
Outras Receitas do SUS	0,00	0,00	0,00	0,00
TRANSFERENCIAS VOLUNTARIAS	0,00	0,00	0,00	0,00
RECEITAS DE OPERACOES DE CREDITO VINCULADA A SAUDE	0,00	0,00	0,00	0,00
OUTRAS RECEITAS PARA FINANCIAMENTO DA SAUDE	0,00	0,00	0,00	0,00
TOTAL RECEITAS ADICIONAIS PARA FINANCIAMENTO DA SAÚDE	8.058.180,00	8.058.180,00	5.388.677,78	66,87

DESPESAS COM SAÚDE (Por Grupo de Natureza da Despesa)	DOTAÇÃO INICIAL	DOTAÇÃO ATUALIZADA (e)	DESPESAS EMPENHADAS		DESPESAS LIQUIDADAS		Inscritas em Restos a Pagar Não Processados
			Até o Bimestre (f)	% (f/e) x 100	Até o Bimestre (g)	% (g/e) x 100	
DESPESAS CORRENTES	24.215.360,00	24.307.475,33	24.195.625,20	99,54	24.194.815,69	99,54	809,51
Pessoal e Encargos Sociais	10.016.000,00	12.769.609,36	12.768.209,36	99,98	12.768.209,36	99,98	0,00
Juros e Encargos da Divida	0,00	0,00	0,00	0,00	0,00	0,00	0,00
Outras Despesas Correntes	14.199.360,00	11.537.865,97	11.427.415,84	99,04	11.426.606,33	99,03	809,51
DESPESAS DE CAPITAL	2.083.000,00	765.912,78	765.912,78	100,00	765.912,78	100,00	0,00
Investimentos	2.083.000,00	765.912,78	765.912,78	100,00	765.912,78	100,00	0,00

GOVERNO MUNICIPAL DE JAGUARIBE
 Relatório Resumido de Execução Orçamentária
Demonstrativo das Receitas e Despesas com Ações e Serviços Públicos de Saúde
 Orçamento Fiscal e da Seguridade Social
 Período: Janeiro a Dezembro de 2019/Bimestre: Novembro e Dezembro

							R\$ 1,00
Inversoes Financeiras	0,00	0,00	0,00	0,00	0,00	0,00	0,00
Amortizacao da Divida	0,00	0,00	0,00	0,00	0,00	0,00	0,00
TOTAL DAS DESPESAS COM SAÚDE (IV)	26.298.360,00	25.073.388,11	24.961.537,98	99,55	24.960.728,47	99,55	809,51

DESPESAS COM SAÚDE NÃO COMPUTADAS PARA FINS DE APURAÇÃO DO PERCENTUAL MÍNIMO	DOTAÇÃO INICIAL	DOTAÇÃO ATUALIZADA	DESPESAS EMPENHADAS		DESPESAS LIQUIDADAS		Inscritas em Restos a Pagar Não Processados
			Até o Bimestre (h)	% (h/IVf) x 100	Até o Bimestre (l)	% (l/IVg) x 100	
DESPESAS COM INATIVOS E PENSIONISTAS	0,00	0,00	0,00	0,00	0,00	0,00	0,00
DESPESAS COM ACESSO A SAÚDE QUE NÃO ATENDE AO PRINCÍPIO DE ACESSO UNIVERSAL	0,00	0,00	0,00	0,00	0,00	0,00	0,00
DESPESAS CUSTEADAS COM OUTROS RECURSOS	15.373.160,00	15.373.160,00	13.529.886,52	54,20	13.529.077,01	54,20	809,51
Recursos de Transferencia do Sistema Unico de Saude - SUS	0,00	0,00	0,00	0,00	0,00	0,00	0,00
Recursos de Operacoes de Credito	0,00	0,00	0,00	0,00	0,00	0,00	0,00
Outros Recursos	15.373.160,00	15.373.160,00	13.529.886,52	54,20	13.529.077,01	54,20	809,51
OUTRAS ACOES E SERVICOS NAO COMPUTADOS	0,00	0,00	0,00	0,00	0,00	0,00	0,00
RESTOS A PAGAR NAO PROCESSADOS INSCRITOS INDEVIDAMENTE NO EXERCICIO SEM DISPONIBILIDADE DE CAIXA	0,00	0,00	0,00	0,00	0,00	0,00	0,00
DESPESAS CUSTEADAS COM DISPONIBILIDADE DE CAIXA VINCULADOS AOS RESTOS A PAGAR	0,00	0,00	0,00	0,00	0,00	0,00	0,00
DESPESAS CUSTEADAS COM RECURSOS VINCULADOS A PARCELA DO PERCENTUAL MÍNIMO	0,00	0,00	0,00	0,00	0,00	0,00	0,00
TOTAL DAS DESPESAS NÃO COMPUTADAS (V)	15.373.160,00	15.373.160,00	13.529.886,52	88,01	13.529.077,01	88,00	809,51
TOTAL DAS DESPESAS COM AÇÕES E SERVIÇOS PÚBLICOS DE SAÚDE (VI) = (IV - V)	10.925.200,00	9.700.228,11	11.431.651,46	117,85	12.687.636,35	117,85	0,00

PERCENTUAL DE APLICAÇÕES EM AÇÕES E SERVIÇOS PÚBLICOS DE SAÚDE SOBRE A RECEITA DE IMPOSTOS LÍQUIDA E TRANSFERÊNCIAS CONSTITUCIONAIS LEGAIS (VII%) = (VI/(h ou i) / IIIb X 100) - LIMITE CONSTITUCIONAL	31,98%
--------------------------------------------------------------------------------------------------------------------------------------------------------------------------------------------------------	--------

VALOR REFERENTE A DIFERENÇA ENTRE O VALOR EXECUTADO E LIMITE MÍNIMO CONSTITUCIONAL VI(h ou i) - (15 X IIIb) / 100	6.736.132,08
-------------------------------------------------------------------------------------------------------------------	--------------

EXECUÇÃO DE RESTOS A PAGAR NÃO PROCESSADOS INSCRITO COM DISPONIBILIDADE DE CAIXA	INSCRITOS	CANCELADOS / PRESCRITOS	PAGOS	A PAGAR	PARCELA CONSIDERADA NO LIMITE
TOTAL					

CONTROLE DOS RESTOS A PAGAR CANCELADOS OU PRESCRITOS PARA FINS DE APLICAÇÃO DA DISPONIBILIDADE DE CAIXA CONFORME ARTIGO 24 §1º e 2º	SALDO INICIAL	DESPESAS CUSTEADAS NO EXERCÍCIO DE REFERÊNCIA (j)	SALDO FINAL (NÃO APLICADO)
TOTAL (VIII)			


CONTROLE DO VALOR REFERENTE AO PERCENTUAL MÍNIMO NÃO CUMPRIDO EM EXERCÍCIOS ANTERIORES PARA FINS DE APLICAÇÃO DOS RECURSOS VINCULADOS CONFORME ARTIGOS 25 E 26	SALDO INICIAL	DESPESAS CUSTEADAS NO EXERCÍCIO DE REFERÊNCIA (j)	SALDO FINAL (NÃO APLICADO)
TOTAL (IX)			


GOVERNO MUNICIPAL DE JAGUARIBE
 Relatório Resumido de Execução Orçamentária
Demonstrativo das Receitas e Despesas com Ações e Serviços Públicos de Saúde
 Orçamento Fiscal e da Seguridade Social
 Período: Janeiro a Dezembro de 2019/Bimestre: Novembro e Dezembro


RREQ - Anexo 12 (L.C. 141/2012 art. 35)


R\$ 1,00

DESPESAS COM SAÚDE (Por Subfunção)	DOTAÇÃO INICIAL	DOTAÇÃO ATUALIZADA (e)	DESPESAS EMPENHADAS		DESPESAS LIQUIDADAS		Inscritas em Restos a Pagar Não Processados
			Até o Bimestre (f)	% (f/e) x 100	Até o Bimestre (g)	% (g/e) x 100	
Atenção Básica	9.809.160,00	8.660.607,03	8.660.107,03	39,52	8.660.107,03	39,52	0,00
Assistência Hospitalar e Ambulatorial	12.729.000,00	12.391.351,44	12.281.017,88	56,05	12.280.208,37	56,05	809,51
Suporte Profilático e Terapêutico	150.000,00	0,00	0,00	0,00	0,00	0,00	0,00
Vigilância Sanitária	872.000,00	968.894,95	968.894,95	4,42	968.894,95	4,42	0,00
Vigilância Epidemiológica	0,00	0,00	0,00	0,00	0,00	0,00	0,00
Alimentação e Nutrição	0,00	0,00	0,00	0,00	0,00	0,00	0,00
Outras Subfunções	2.738.200,00	3.052.534,69	3.051.518,12	99,96	3.051.518,12	99,96	0,00
TOTAL	26.298.360,00	25.073.388,11	24.961.537,98	99,55	24.960.728,47	99,55	809,51


 JOSE ABNER NOGUEIRA DIOGENES PINHEIRO
 Prefeito Municipal


 PUBLICONT ASSES. E PLANEJ. CONTABIL S/C LTDA
 Contador - CRC PJ 480


 FRANCISCA LUANA DIOGENES OSTERNE
 Controlador Geral do Município


 VALNEI PEIXOTO SILVA
 Secretario De Plan. Gestão

GOVERNO MUNICIPAL DE JAGUARIBE
Relatório Resumido da Execução Orçamentária
Demonstrativo das Parcerias Público-Privadas

Orçamentos Fiscal e da Seguridade Social

Período: Janeiro a Dezembro de 2019/Bimestre: Novembro e Dezembro

RREO - ANEXO 13 (Lei nº 11.079, de 30.12.2004, arts. 22, 25 e 28)


R\$ 1,00

Impactos das Contratações de PPP	SALDO TOTAL EM 31 DE DEZEMBRO DO EXERCÍCIO ANTERIOR (a)	REGISTROS EFETUADOS EM 2019	
		No Bimestre	Até o Bimestre (b)
TOTAL DE ATIVOS	0,00	0,00	0,00
Ativos Constituídos pela SPE	0,00	0,00	0,00
TOTAL DE PASSIVOS	0,00	0,00	0,00
Obrigações decorrentes de Ativos Constituídos pela SPE	0,00	0,00	0,00
Provisões de PPP	0,00	0,00	0,00
Outros Passivos	0,00	0,00	0,00
ATOS POTENCIAIS PASSIVOS	0,00	0,00	0,00
Obrigações Contratuais	0,00	0,00	0,00
Riscos não Provisionados	0,00	0,00	0,00
Garantias Concedidas	0,00	0,00	0,00
Outros Passivos Contingentes	0,00	0,00	0,00

DESPESAS DE PPP	EXERCÍCIO ANTERIOR	EXERCÍCIO CORRENTE (EC)	<EC+1>	<EC+2>	<EC+3>	<EC+4>	<EC+5>	<EC+6>	<EC+7>	<EC+8>	<EC+9>
TOTAL DAS DESPESAS	0,00	0,00	0,00	0,00	0,00	0,00	0,00	0,00	0,00	0,00	0,00
PPP A CONTRATAR (II)	0,00	0,00	0,00	0,00	0,00	0,00	0,00	0,00	0,00	0,00	0,00
RECEITA CORRENTE LÍQUIDA (RCL) (III)	0,00	0,00	0,00	0,00	0,00	0,00	0,00	0,00	0,00	0,00	0,00
TOTAL DAS DESPESAS CONSIDERADAS PARA O LIM	0,00	0,00	0,00	0,00	0,00	0,00	0,00	0,00	0,00	0,00	0,00
TOTAL DAS DESPESAS / RCL (%) (V) = (IV) / (III)	0,00	0,00	0,00	0,00	0,00	0,00	0,00	0,00	0,00	0,00	0,00


JOSE ABNER NOGUEIRA DIOGENES PINHEIRO
Prefeito Municipal


PUBLICONT ASS. CONTAB.
Mangela Tomás de Aquino Neto
Sócio-Gerente
CRC RJ 44.0-2
22.07.2013-91
PUBLICONT ASSES. E PLANEJ. CONTABIL S/C LTDA
Contador - CRC PJ 480


FRANCISCA LUANA DIOGENES OSTERNE
Controlador Geral do Município



VALNEI PEIXOTO SILVA
Secretario De Plan. Gestão


GOVERNO MUNICIPAL DE JAGUARIBE
 Relatório Resumido de Execução Orçamentária
Demonstrativo Simplificado do Relatório Resumido da Execução Orçamentária
 Orçamento Fiscal e da Seguridade Social
 Período: Janeiro a Dezembro de 2019/Bimestre: Novembro e Dezembro


RREO - Anexo XIV (LRF, Art. 52, inciso I, alíneas "a" e "b" do inciso II e §1º)


Em Reais

BALANÇO ORÇAMENTÁRIO		Até o Bimestre	
PREVISÃO INICIAL			96.791.550,00
PREVISÃO ATUALIZADA			96.791.550,00
RECEITAS REALIZADAS			95.275.940,73
DÉFICIT ORÇAMENTÁRIO			1.810.232,27
SALDOS DE EXERCÍCIOS ANTERIORES			0,00
DOTAÇÃO INICIAL			96.785.550,00
CRÉDITOS ADICIONAIS			0,00
DOTAÇÃO ATUALIZADA			97.151.041,69
DESPESA EMPENHADA			95.358.592,17
DESPESA LIQUIDADADA			95.275.940,73
SUPERÁVIT ORÇAMENTÁRIO			0,00
DESPESA POR FUNÇÃO/SUBFUNÇÃO		Até o Bimestre	
DESPESAS EMPENHADAS			95.358.592,17
DESPESAS LIQUIDADADAS			95.275.940,73
RECEITA CORRENTE LÍQUIDA - RCL		Até o Bimestre	
RECEITA CORRENTE LÍQUIDA			90.749.160,29
RESULTADOS NOMINAL E PRIMÁRIO		Meta Fixada no AMF da LDO (a)	Resultado Apurado Até o Bimestre (b)
RESULTADO PRIMÁRIO		540.320,00	921.751,20
RESULTADO NOMINAL		550.000,00	0,00
DESPESAS COM AÇÕES TÍPICAS DE MDE		Limites Constitucionais Anuais	
	Valor Apurado Até o Bimestre	% Mínimo a Aplicar no Exercício	% Aplicado Até o Bimestre
Mínimo Anual de <18% / 25%> das Receitas de Impostos na	10.579.488,79	25,00	25,32%
Mínimo Anual de 60% do FUNDEB na Remuneração do	31.956.366,22	60,00	62,36%
RECEITA DE ALIENAÇÃO DE ATIVOS E APLICAÇÃO DOS RECURSOS		Valor Apurado Até o Bimestre	Saldo a Realizar
Receita de Capital Resultante da Alienação de Ativos		0,00	150.000,00
Aplicação dos Recursos da Alienação de Ativos		0,00	0,00
DESPESAS COM AÇÕES E SERVIÇOS PÚBLICOS DE SAÚDE		Limite Constitucional Anual	
	Valor Apurado Até o Bimestre	% Mínimo a Aplicar no Exercício	% Aplicado Até o Bimestre
Despesas com Ações e Serviços Públicos de Saúde	12.687.636,35	15,00	31,98%


 JOSE ABNER NOGUEIRA DIOGENES PINHEIRO
 Prefeito Municipal


 PUBLICONT ASSES. E PLANEJ. CONTABIL S/C LTDA
 Contador - CRC PJ 480


 FRANCISCA LUANA DIOGENES OSTERNE
 Controlador Geral do Município


 VALNEI PEIXOTO SILVA
 Secretário De Plan. Gestão